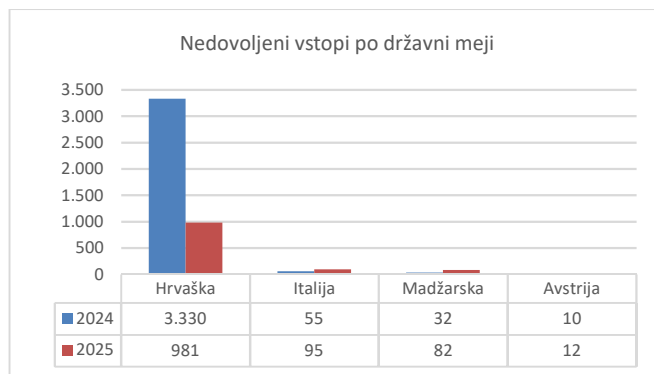
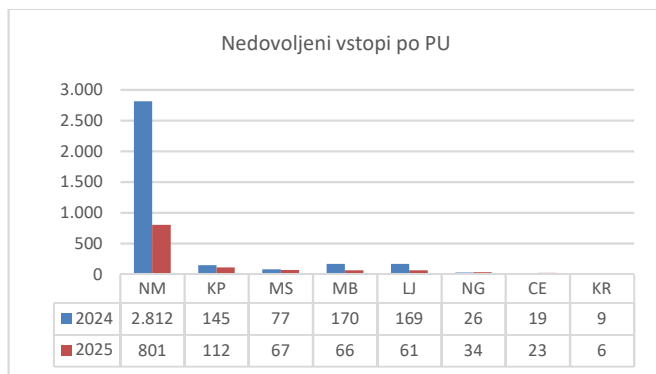


## NEDOVOLJENE MIGRACIJE NA OBMOČJU REPUBLIKE SLOVENIJE

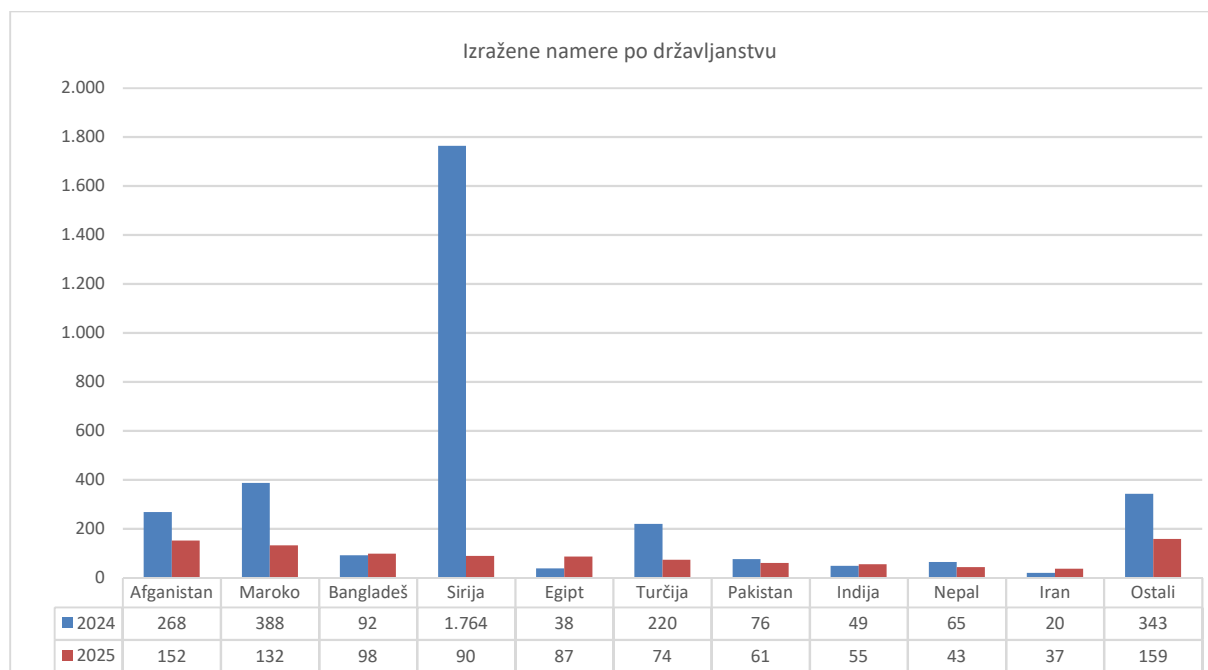
V obdobju od 1. 1. 2025 do 31. 1. 2025 je bilo obravnavanih 1.170 nedovoljenih vstopov v državo. V istem obdobju lanskega leta jih je bilo obravnavanih 3.427. Najpogosteje so bili obravnavani državljani Afganistana, Maroka in Bangladeša.

Mejna država		2024	2025
<b>Skupaj</b>		<b>3.427</b>	<b>1.170</b>
<b>Avstrija</b>	Skupaj	10	12
	Turčija	0	1
	Ukrajina	1	1
	Alžirija	0	1
	Gruzija	0	1
	Združene države Amerike	0	1
	Egipt	0	1
	Ostali	9	6
<b>Hrvaška</b>	Skupaj	3.330	981
	Afganistan	272	148
	Maroko	368	105
	Bangladeš	79	99
	Turčija	223	71
	Egipt	37	70
	Sirija	1.774	69
	Pakistan	64	60
	Indija	50	58
	Nepal	65	43
	Iran	17	38
	Ostali	381	220
<b>Italija</b>	Skupaj	55	95
	Maroko	5	12
	Kitajska	5	8
	Srbija	0	7
	Kosovo	0	6
	Ukrajina	0	4
	Makedonija	8	3
	Bangladeš	2	3
	Pakistan	1	3
	Alžirija	1	2
	Afganistan	0	2
	Ostali	33	45
<b>Madžarska</b>	Skupaj	32	82
	Sirija	0	20
	Egipt	0	19
	Maroko	0	18
	Turčija	0	6
	Albanija	2	5
	Šrilanka	5	2
	Kitajska	0	2
	Afganistan	0	1
	Gruzija	0	1
	Pakistan	12	1
	Ostali	13	7

Največ nedovoljenih vstopov je obravnavala PU Novo mesto in sicer 68,5 odstotkov vseh. Na državni meji s Hrvaško je bilo obravnavanih 83,8 odstotkov vseh nedovoljenih vstopov.



Izraženih je bilo 988 namer podaje prošenj za mednarodno zaščito. V letu 2024 jih je bilo evidentiranih 3.323. Spodnji grafikon prikazuje strukturo izraženih namer podaje prošnje za mednarodno zaščito po državljanstvu.



## Nedovoljeno prebivanje

Zaradi nedovoljenega prebivanja je bilo obravnavanih 166 tujcev, v istem obdobju leta 2024 pa 73. Strukturo kršitev po državljanstvu prikazujemo v spodnji tabeli.

Državljanstvo	2024	2025
<b>Skupaj</b>	<b>73</b>	<b>166</b>
Albanija	5	37
Srbija	9	32
Makedonija	8	27
Moldavija	18	15
Bosna in Hercegovina	4	15
Kosovo	3	10
Ukrajina	1	7
Turčija	10	3
Tunizija	0	3
Indija	3	2
Ostali	12	15

## Vračanje oseb tujim varnostnim organom

Na podlagi mednarodnih sporazumov smo tujim varnostnim organom izročili 14 oseb, v istem obdobju leta 2024 pa 8 oseb. Največ oseb je bilo izročeni hrvvaškimi varnostnim organom. Strukturo vrnjenih po državljanstvu in lokaciji vračanja prikazujemo s spodnjo tabelo.

Mejna država / Državljanstvo	2024	2025
<b>Skupaj</b>	<b>8</b>	<b>14</b>
Srbija	1	5
Albanija	1	1
Nigerija	0	1
Egipt	0	1
Ukrajina	0	1
Libanon	0	1
Ostali	6	4
<b>Avstrija</b>	<b>0</b>	<b>3</b>
<b>Hrvaška</b>	<b>5</b>	<b>7</b>
<b>Italija</b>	<b>1</b>	<b>0</b>
<b>Letališča</b>	<b>2</b>	<b>4</b>

## Sprejem oseb od tujih varnostnih organov

Na podlagi mednarodnih sporazumov o vračanju oseb smo od tujih varnostnih organov sprejetih 29 oseb, v istem obdobju 2024 smo sprejeli 39 oseb. Strukturo sprejetih oseb po državljanstvu in lokaciji sprejema prikazujemo s spodnjo tabelo.

Mejna država / Državljanstvo	2024	2025
<b>Skupaj</b>	<b>39</b>	<b>29</b>
Maroko	5	8
Afganistan	5	5
Alžirija	2	4
Turčija	2	3
Sirija	10	2
Srbija	0	2
Gvineja	0	1
Libija	0	1
Kosovo	2	1
Ostali	13	2
<b>Avstrija</b>	<b>14</b>	<b>5</b>
<b>Hrvaška</b>	<b>1</b>	<b>1</b>
<b>Italija</b>	<b>0</b>	<b>1</b>
<b>Letališča</b>	<b>23</b>	<b>20</b>
<b>Madžarska</b>	<b>1</b>	<b>2</b>

### Opombe:

- statistični podatki so bili pridobljeni dne 25. 2. 2025, naknadni vnosi ali ažuriranje podatkov bo zagotovo spremenilo navedene statistične podatke.

UPRAVA UNIFORMIRANE POLICIJE  
Sektor mejne policije