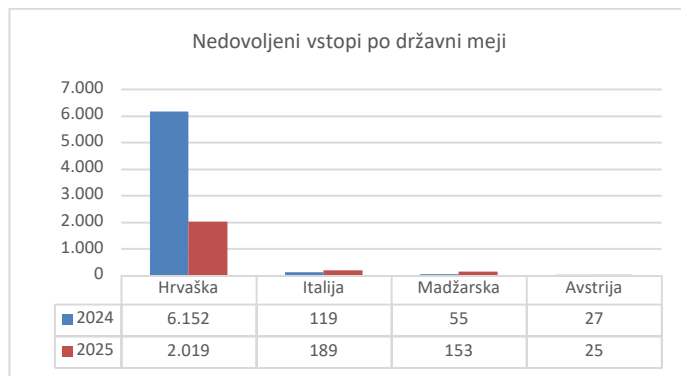
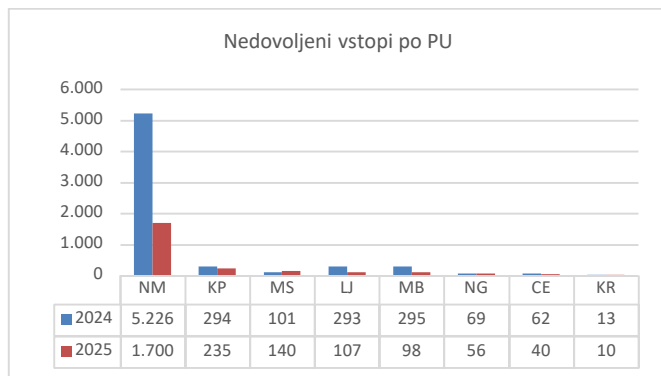


NEDOVOLJENE MIGRACIJE NA OBMOČJU REPUBLIKE SLOVENIJE

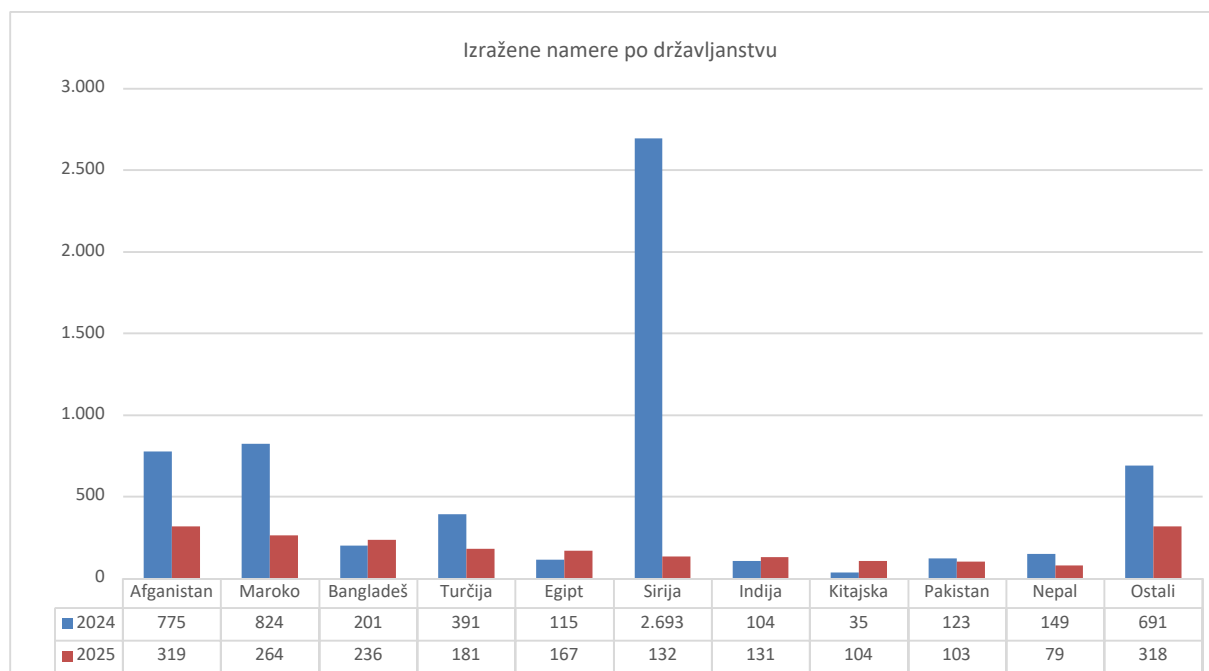
V obdobju od 1. 1. 2025 do 28. 2. 2025 je bilo obravnavanih 2.386 nedovoljenih vstopov v državo. V istem obdobju lanskega leta jih je bilo obravnavanih 6.353. Najpogosteje so bili obravnavani državljani Afganistana, Maroka in Bangladeša.

Mejna država		2024	2025
Skupaj		6.353	2.386
Avstrija	Skupaj	27	25
	Alžirija	0	3
	Pakistan	0	2
	Gruzija	1	2
	Bosna in Hercegovina	3	1
	Turčija	0	1
	Egipt	1	1
	Nigerija	2	1
	Ukrajina	2	1
	Kongo DR	0	1
	Brazilija	0	1
	Ostali	18	11
Hrvaška	Skupaj	6.152	2.019
	Afganistan	776	312
	Bangladeš	189	233
	Maroko	797	187
	Turčija	393	181
	Egipt	114	151
	Indija	106	136
	Sirija	2.722	106
	Kitajska	39	103
	Pakistan	106	103
	Nepal	149	81
	Ostali	761	426
Italija	Skupaj	119	189
	Maroko	10	20
	Makedonija	12	17
	Kosovo	2	16
	Kitajska	14	15
	Srbija	6	11
	Alžirija	2	7
	Bangladeš	4	7
	Pakistan	2	6
	Ukrajina	0	5
	Afganistan	2	5
	Ostali	65	80
Madžarska	Skupaj	55	153
	Maroko	4	60
	Egipt	0	23
	Sirija	1	21
	Bangladeš	12	9
	Afganistan	2	7
	Turčija	1	6
	Albanija	8	5
	Pakistan	15	3
	Šrilanka	5	3
	Gruzija	0	2
	Ostali	7	14

Največ nedovoljenih vstopov je obravnavala PU Novo mesto in sicer 71,2 odstotkov vseh. Na državni meji s Hrvaško je bilo obravnavanih 84,6 odstotkov vseh nedovoljenih vstopov.



Izraženih je bilo 2.034 namer podaje prošenj za mednarodno zaščito. V letu 2024 jih je bilo evidentiranih 6.101. Spodnji grafikon prikazuje strukturo izraženih namer podaje prošnje za mednarodno zaščito po državljanstvu.



Nedovoljeno prebivanje

Zaradi nedovoljenega prebivanja je bilo obravnavanih 347 tujcev, v istem obdobju leta 2024 pa 223. Strukturo kršitev po državljanstvu prikazujemo v spodnji tabeli.

Državljanstvo	2024	2025
Skupaj	223	347
Albanija	38	75
Makedonija	25	63
Srbija	33	48
Bosna in Hercegovina	14	36
Kosovo	15	33
Moldavija	45	25
Turčija	16	14
Ukrajina	3	12
Nepal	1	9
Bangladeš	4	6
Ostali	29	26

Vračanje oseb tujim varnostnim organom

Na podlagi mednarodnih sporazumov smo tujim varnostnim organom izročili 21 oseb, v istem obdobju leta 2024 prav tako 21 oseb. Največ oseb je bilo izročenih hrvaškim varnostnim organom. Strukturo vrnjenih po državljanstvu in lokaciji vračanja prikazujemo s spodnjo tabelo.

Mejna država / Državljanstvo	2024	2025
Skupaj	21	21
Srbija	2	5
Maroko	0	4
Albanija	1	1
Nigerija	0	1
Gruzija	0	1
Egipt	0	1
Ukrajina	0	1
Libanon	0	1
Moldavija	0	1
Ostali	18	5
Avstrija	3	4
Hrvaška	12	11
Italija	1	0
Letališča	5	5
Madžarska	0	1

Sprejem oseb od tujih varnostnih organov

Na podlagi mednarodnih sporazumov o vračanju oseb smo od tujih varnostnih organov sprejetih 61 oseb, v istem obdobju 2024 prav tako 61 oseb. Strukturo sprejetih oseb po državljanstvu in lokaciji sprejema prikazujemo s spodnjo tabelo.

Mejna država / Državljanstvo	2024	2025
Skupaj	61	61
Maroko	10	15
Afganistan	6	10
Sirija	13	9
Alžirija	5	8
Turčija	2	3
Libija	0	3
Srbija	0	2
Kosovo	8	1
Burundi	0	1
Gvineja	0	1
Ostali	17	8
Avstrija	21	9
Hrvaška	1	1
Italija	0	2
Letališča	37	47
Madžarska	2	2

Opombe:

- statistični podatki so bili pridobljeni dne 14. 3. 2025, naknadni vnosi ali ažuriranje podatkov bo zagotovo spremenilo navedene statistične podatke.

UPRAVA UNIFORMIRANE POLICIJE
Sektor mejne policije