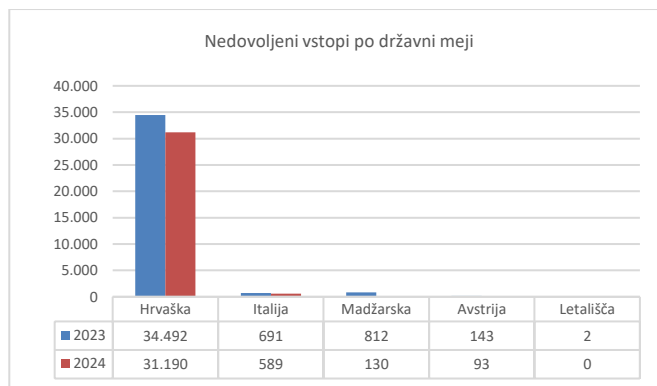
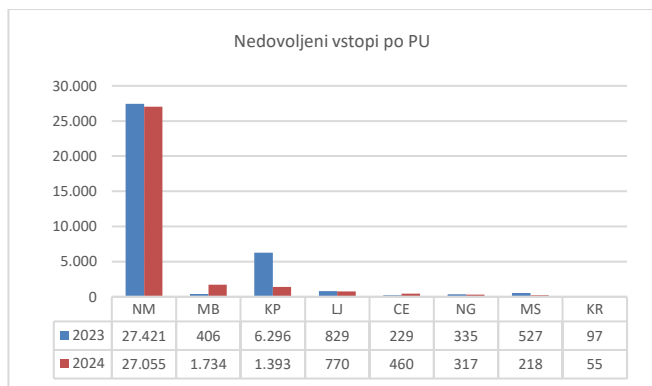


NEDOVOLJENE MIGRACIJE NA OBMOČJU REPUBLIKE SLOVENIJE

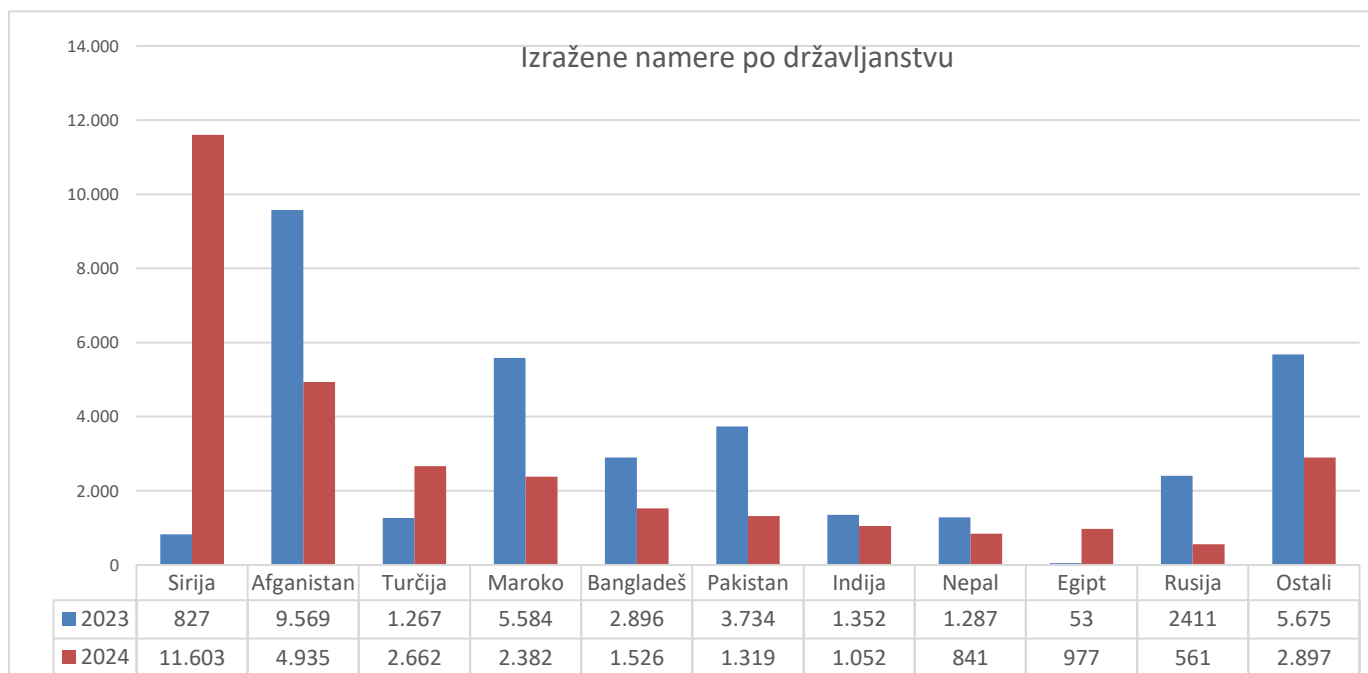
V obdobju od 1. 1. 2024 do 31. 8. 2024 je bilo obravnavanih 32.002 nedovoljenih vstopov v državo. V istem obdobju lanskega leta jih je bilo obravnavanih 36.140. Najpogosteje so bili obravnavani državljani Sirije, Afganistana in Turčije.

Mejna država		2023	2024
Skupaj		36.140	32.002
Avstrija	Skupaj	143	93
	Sirija	7	10
	Irak	1	6
	Nigerija	2	5
	Ukrajina	9	4
	Srbija	4	4
	Kosovo	6	4
	Alžirija	0	4
	Bosna in Hercegovina	2	3
	Indija	2	3
	Maroko	3	3
	Ostali	107	47
Hrvaška	Skupaj	34.492	31.190
	Sirija	840	11.129
	Afganistan	9.736	4.944
	Turčija	1.199	2.686
	Maroko	5.490	2.340
	Bangladeš	2.723	1.517
	Pakistan	3.558	1.307
	Indija	1.338	1.080
	Egipt	51	983
	Nepal	1.229	842
	Rusija	2.410	569
	Ostali	5.918	3.793
Italija	Skupaj	691	589
	Kitajska	29	58
	Makedonija	34	38
	Maroko	22	38
	Bangladeš	22	34
	Pakistan	27	27
	Albanija	39	18
	Afganistan	15	13
	Kosovo	28	13
	Indija	9	13
	Bosna in Hercegovina	8	11
	Ostali	458	326
Madžarska	Skupaj	812	130
	Albanija	11	22
	Pakistan	183	21
	Bangladeš	211	13
	Šrilanka	63	11
	Sirija	2	9
	Maroko	95	6
	Ukrajina	4	5
	Moldavija	13	4
	Indija	40	4
	Turčija	11	4
	Ostali	179	31
zračne meje	Skupaj	2	0
	Kolumbija	1	0
	Srbija	1	0

Največ nedovoljenih vstopov je obravnavala PU Novo mesto, in sicer 84,5 odstotkov vseh. Na državni meji s Hrvaško je bilo obravnavanih 97,5 odstotkov vseh nedovoljenih vstopov.



Izraženih je bilo 30.755 namer podaje prošelj za mednarodno zaščito. V letu 2023 jih je bilo evidentiranih 34.655. Spodnji grafikon prikazuje strukturo izraženih namer podaje prošnje za mednarodno zaščito po državljanstvu.



Nedovoljeno prebivanje

Zaradi nedovoljenega prebivanja je bilo obravnavanih 1.183 tujcev, v istem obdobju leta 2023 pa 1.485. Strukturo kršitev po državljanstvu prikazujemo v spodnji tabeli.

Mejna država / Državljanstvo	2023	2024
Skupaj	1.485	1.183
Albanija	234	230
Makedonija	302	229
Moldavija	364	160
Srbija	161	133
Bosna in Hercegovina	171	128
Kosovo	23	88
Turčija	47	33
Indija	3	25
Filipini	1	22
Nepal	5	16
Ostali	174	119

Vračanje oseb tujim varnostnim organom

Na podlagi mednarodnih sporazumov smo tujim varnostnim organom izročili 109 oseb, v istem obdobju leta 2023 pa 205 oseb. Največ oseb je bilo izročenih hrvaškim varnostnim organom. Strukturo vrnjenih po državljanstvu in lokaciji vračanja prikazujemo s spodnjo tabelo.

Mejna država / Državljanstvo	2023	2024
Skupaj	205	109
Sirija	16	10
Albanija	20	8
Irak	2	8
Maroko	2	7
Srbija	9	6
Turčija	16	6
Kosovo	14	5
Pakistan	1	4
Kitajska	26	3
Severna Makedonija	4	3
Ostali	95	49
Avstrija	11	13
Hrvaška	148	67
Italija	13	9
Letališča	21	17
Madžarska	12	1

Sprejem oseb od tujih varnostnih organov

Na podlagi mednarodnih sporazumov o vračanju oseb smo od tujih varnostnih organov sprejetih 168 oseb, v istem obdobju 2023 smo sprejeli 279 oseb. Strukturo sprejetih oseb po državljanstvu in lokaciji sprejema prikazujemo s spodnjo tabelo.

Mejna država / Državljanstvo	2023	2024
Skupaj	279	168
Maroko	22	39
Alžirija	25	19
Sirija	2	17
Kosovo	7	14
Afganistan	57	9
Azerbajdžan	11	7
Tunizija	4	7
Turčija	18	6
Libija	2	3
Bangladeš	12	2
Ostali	119	45
Avstrija	40	44
Hrvaška	4	6
Italija	87	5
Letališča	139	101
Madžarska	4	5

Opombe:

- statistični podatki so bili pridobljeni dne 16. 9. 2024, naknadni vnosi ali ažuriranje podatkov bo zagotovo spremenilo navedene statistične podatke.

UPRAVA UNIFORMIRANE POLICIJE
Sektor mejne policije