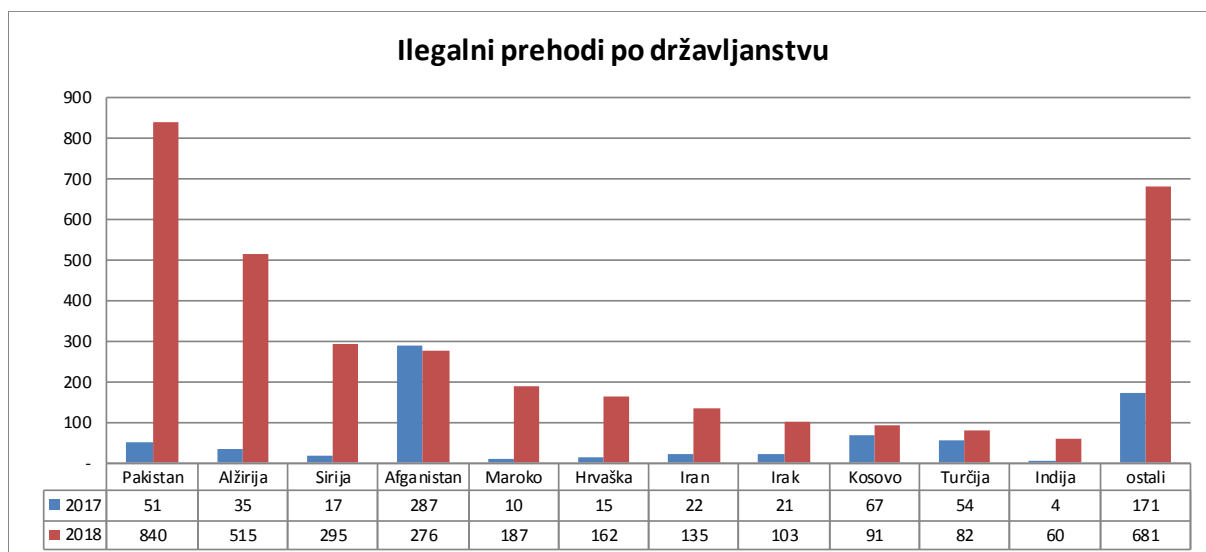


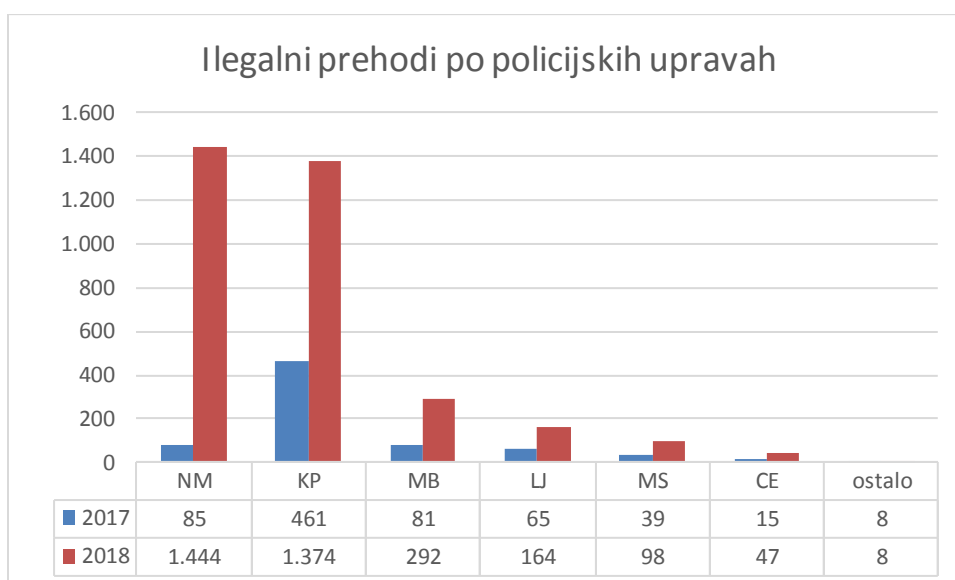
ILEGALNE MIGRACIJE NA OBMOČJU REPUBLIKE SLOVENIJE

V obdobju od 1. januarja do 30. junija 2018 so policisti na območju Republike Slovenije obravnavali 3.427 ilegalnih prehodov državne meje. Lani so obravnavali 754 ilegalnih prehodov. Število se je glede na prvo polovico preteklega leta povečalo za 354,5 odstotkov.

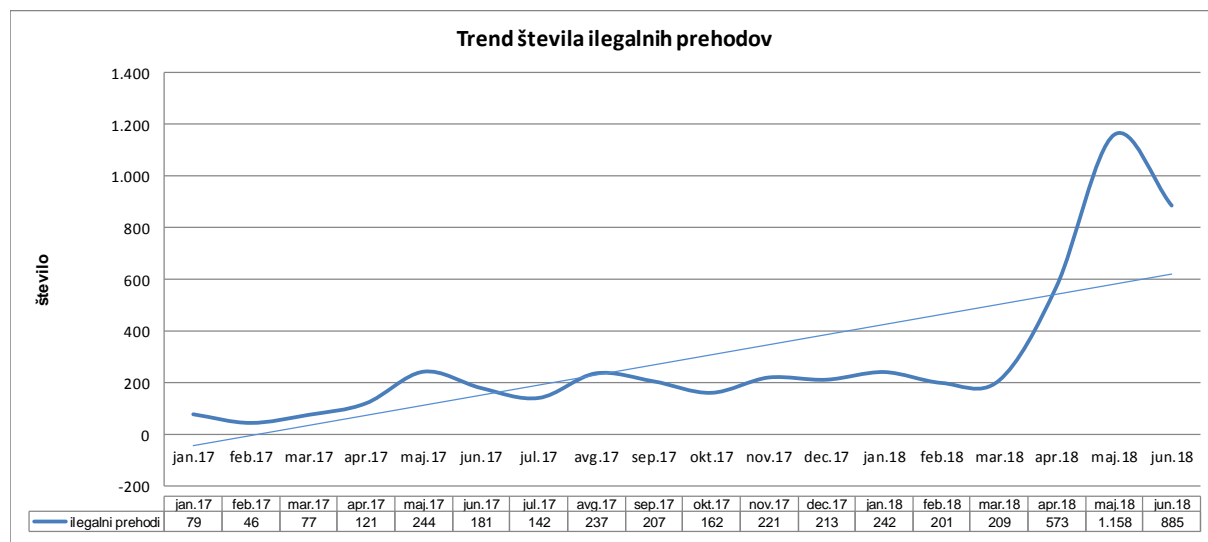
V letošnjem letu so bili najpogosteje obravnavani državljani Pakistana, Alžirije in Sirije. Število vseh navedenih se je močno povečalo. Podatki so razvidni iz grafikona.



Največ ilegalnih prehodov je obravnavala Policijska uprava Novo mesto, ki zavzema delež 42 odstotkov. Sledi PU Koper s 40 odstotki. Podatki so razvidni iz grafikona.



Od začetka lanskega leta zaznavamo nestabilen trend naraščanja števila ilegalnih prehodov. Število se je izrazito povečalo v letošnjem aprilu in predvsem v maju, nakar je število upadlo.



Nedovoljeni vstopi na notranjih mejah

Policisti so v notranjosti države oziroma pri izstopu na zunanji meji ugotovili 408 kršitev, ko so tujci na notranjih mejah v Republiko Slovenijo vstopili brez ustreznih potnih listin ali brez potrebnih dovoljenj (dovoljenje za prebivanje ali vizum). Lani so jih ugotovili 415. Število je za dva odstotka manjše kot v enakem obdobju v lanskega leta.

meja	AVSTRILJA		ITALIJA		MADŽARSKA		ZRAČNE MEJE		SKUPAJ	
	2017	2018	2017	2018	2017	2018	2017	2018	2017	2018
Kitajska	1	3	34	30		1			35	34
Albanija	2	3	41	23		1			43	27
Srbija	3	7	25	20					28	27
Bosna in Hercegovina	28	20	16	7					44	27
ostali	66	115	188	165	10	13	1	0	265	293
SKUPAJ	100	148	304	245	10	15	1	0	415	408

Zavrnitve vstopa v Republiko Slovenijo na mejnih prehodih

Zaradi neizpolnjevanja pogojev za vstop v Republiko Slovenijo oziroma druge države članice EU je bilo na mejnih prehodih v skladu z določbami Zakonika o schengenskih mejah zavrtnjenih skupaj 1.977 državljanov tretjih držav, od tega večina na kopenski meji (meja s Hrvaško). Lani je bilo zavrtnjenih 1.923 tujcev. Število zavrtnjenih se je povečalo za tri odstotke.

Državljanstvo/meja	Kopenska meja		Letališča		Pristanišča		Skupaj	
	2017	2018	2017	2018	2017	2018	2017	2018
Albanija	422	401	148	132			570	533
Bosna in Hercegovina	436	438	4	7			440	445
Srbija	341	367	5	2			346	369
Makedonija	194	202	11	3			205	205
Kosovo	57	87	2				59	87
Turčija	25	24	36	32			61	56
druge države	230	271	12	10		1	242	282
skupaj	1.705	1.790	218	186	0	1	1.923	1.977

Nedovoljeno prebivanje

Zaradi nedovoljenega prebivanja na območju Republike Slovenije ali drugih držav članic Evropske unije so policisti obravnavali skupaj 2.101 tujcev. V lanskem enakem obdobju so jih obravnavali 1.887. Število se je povečalo za 11,3 odstotkov.

DRŽAVLJANSTVO	2017	2018
Albanija	429	437
Bosna in Hercegovina	467	410
Srbija	282	388
Makedonija	242	368
Moldavija	167	256
Turčija	76	88
Ukrajina	51	23
Črna Gora	21	22
druge države	152	109
SKUPAJ	1.887	2.101

Izvajanje meddržavnih sporazumov o sprejemanju – vračanju oseb

a) vračanje oseb tujim varnostnim organom

Slovenski policisti so na podlagi mednarodnih sporazumov tujim varnostnim organom vrnili 1.061 tujcev, v enakem lanskem obdobju jih je bilo vrnjenih 436. Največ in sicer 1.001 jih je bilo vrnjenih na meji s Hrvaško, kamor smo lani vrnili 346 tujcev. Na tej meji je bilo največ vrnjenih državljanov Pakistana in sicer 324. Lani je bilo hrvaškimi varnostnim organom vrnjenih 15 državljanov Pakistana.

b) sprejem oseb od tujih varnostnih organov

Tuji varnostni organi so na podlagi mednarodnih sporazumov o vračanju oseb v Slovenijo vrnili 249 oseb, lani so nam vrnili 193 oseb. Letos je bilo med vrnjenimi 15 slovenskih državljanov.

Država	Osebe, ki so jih tuji varnostni organi vrnili slovenskim policistom		Osebe, ki so jih slovenski policisti vrnili tujim varnostnim organom	
	2017	2018	2017	2018
Italija	46	157	59	32
Avstrija	21	13	6	7
Hrvaška	5	4	346	1.001
Madžarska	16	11	4	1
letališče	105	64	21	20
Skupaj	193	249	436	1.061

Ocena stanja

V predhodnem letu in začetku letošnjega leta smo zaznavali nestabilen trend zmerne naraščanja števila ilegalnih prehodov. Po pričakovanjih se je število ilegalnih prehodov izrazito povečalo v letošnjem aprilu in maju, predvsem zaradi izboljšanja vremenskih razmer, uveljavitve nove poti nedovoljenih migracij čez Bosno in Hercegovino ter zaradi velikega potenciala ilegalnih migrantov, ki se so se znašli na območju Zahodnega Balkana. Z izvedbo dodatnih ukrepov za omejevanje nedovoljenih migracij na območju Zahodnega Balkana je v juniju prišlo do upada števila ilegalnih prehodov. V zadnjem obdobju se je spremenila tudi struktura ilegalnih migrantov po državljanstvu.

Število sprejetih oseb od sosednjih varnostnih organov se povečuje predvsem na meji z Italijo. Znatno del sprejetih tujcev predstavljajo tisti, ki zapustijo nastanitvene kapacitete za prosilce mednarodne zaščite in potujejo proti ciljnim državam.

Število izročeni tujcev se je opazno povečalo tudi zaradi krepitve sodelovanja s hrvaškimi varnostnimi organi. Kljub temu število še vedno ni primerljivo s številom ilegalnih prehodov. Na to še naprej vpliva večje število podanih namer za podajanje prošnje za mednarodno zaščito, saj ilegalni migranti izrabljajo podajanje prošnje za mednarodno zaščito za nadaljnje potovanje. Ugotavljamo, da je ta modus prisoten na celotnem območju Zahodnega Balkana, saj ilegalni migranti takoj ob prijemu izrazijo namero podaje prošnje za mednarodno zaščito in nato zapustijo nastanitvene kapacitete z namenom nadaljevanja nedovoljenih migracij. Ta modus se bo zaradi narave nastanitve (nastanitev odprtega tipa) nedvomno nadaljeval.

Število obravnavanih tujcev zaradi nedovoljenega prebivanja se še naprej povečuje. Pri nedovoljenem prebivanju gre še vedno predvsem za prekoračitve dovoljenega časa prebivanja, značilno predvsem za državljane držav v širši regiji. Povezano je predvsem s prometnimi tokovi znotraj evropskega prostora.

Večina tujcev, ki nedovoljeno vstopijo na notranjih mejah schengenskega prostora, še vedno prihaja iz Italije, vendar se je njihovo število zmanjšalo za četrtno. Še naprej se povečuje število nedovoljenih vstopov iz Avstrije, število se je povečalo za 48 odstotkov. Gre predvsem za nedovoljene vstopne migracijsko manj rizičnih držav, oz. tujcev, ki imajo urejen status v eni izmed držav članic, ne posedujejo pa potrebnih dokumentov za vstop v našo državo.

Število zavrnitev vstopa državljanov tretjih držav se je nekoliko povečalo. V strukturi zavrnjenih po državljanstvu močno prevladujejo državljani balkanskih držav, struktura po državljanstvu se bistveno ne spreminja. Trend števila zavrnjenih sledi tudi trendom števila potnikov na mejnih prehodih.

Opomba: statistični podatki so bili zajeti 6.7.2018, naknadni vnosi ali ažuriranje podatkov lahko spremenijo navedene statistične podatke.

UPRAVA UNIFORMIRANE POLICIJE
Sektor mejne policije