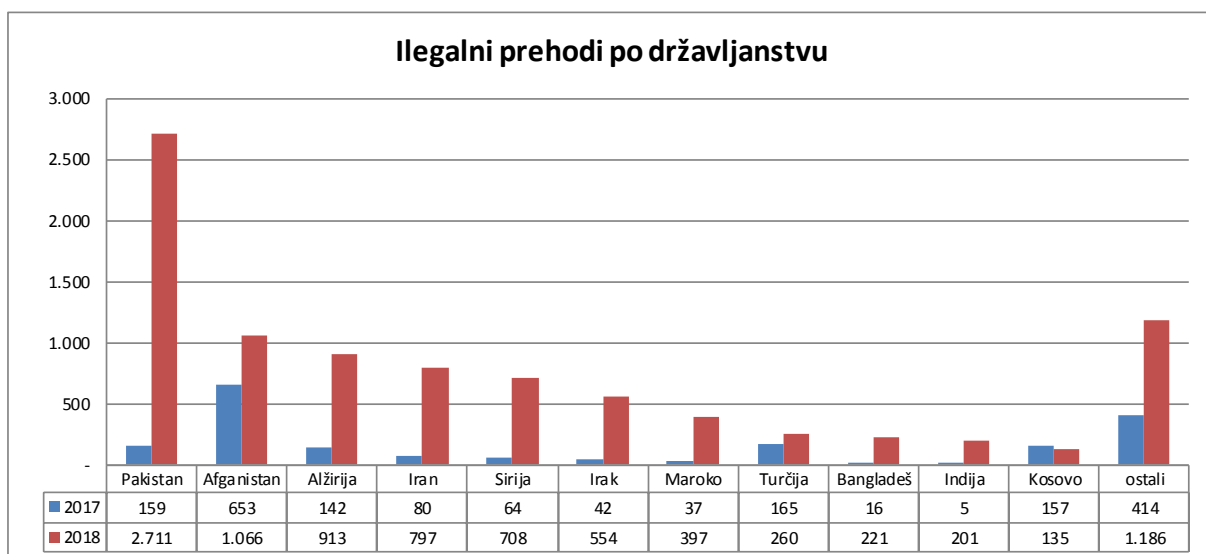


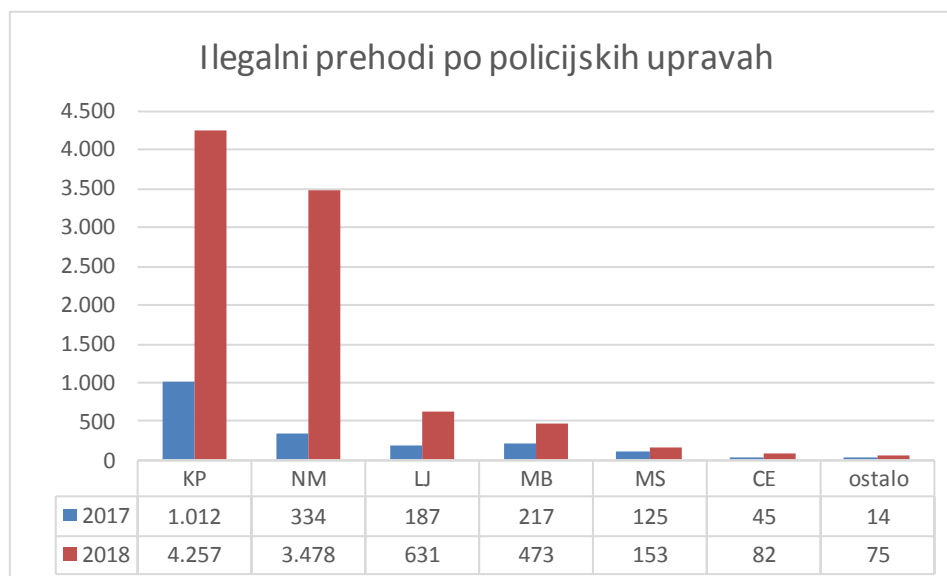
ILEGALNE MIGRACIJE NA OBMOČJU REPUBLIKE SLOVENIJE

V obdobju od 1. januarja do 31. decembra 2018 so policisti na območju Republike Slovenije obravnavali 9.149 ilegalnih prehodov državne meje. Število se je glede na predhodno leto povečalo za 373,1 odstotkov. V letu 2017 so obravnavali 1.934 ilegalnih prehodov.

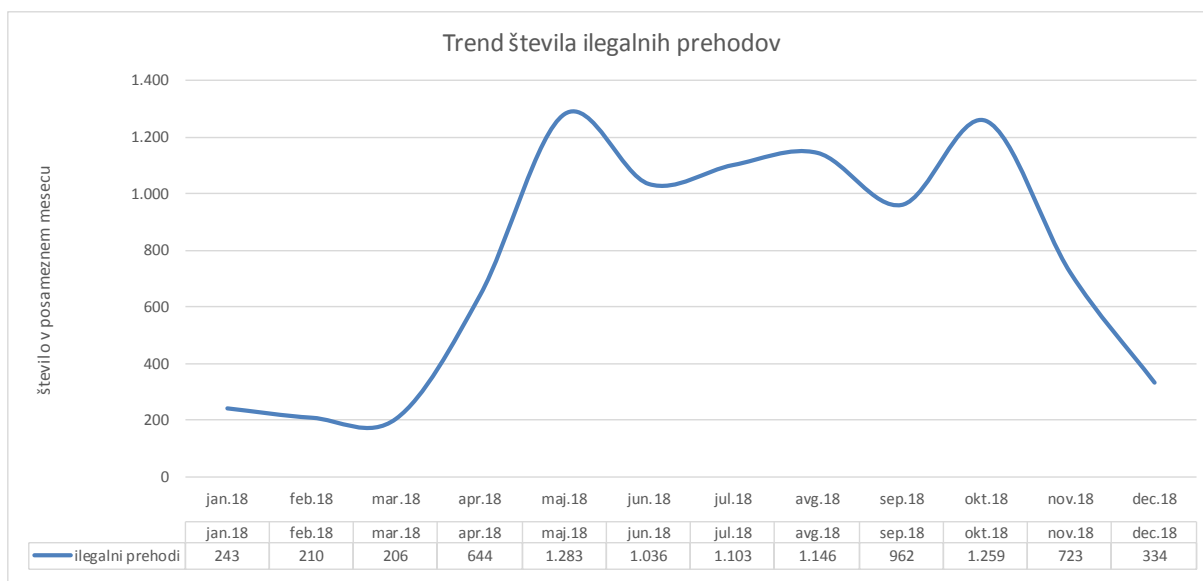
V letu 2018 so bili najpogosteje obravnavani državljani Pakistana, Afganistana in Alžirije. Povečuje se predvsem število državljanov Pakistana in tudi število državljanov drugih migracijsko najbolj rizičnih držav, ki prevladujejo med strukturo ilegalnih migrantov po državljanstvu. Podatki so razvidni iz grafikona.



Največ ilegalnih prehodov je obravnavala Policijska uprava Koper, ki zavzema delež kar 46 odstotkov. Sledi PU Novo mesto s 38 odstotki. Podatki so razvidni iz grafikona.



Od vrhunca števila ilegalnih prehodov v maju 2018 je sledil nestabilen trend velikega števila ilegalnih prehodov. Za zadnji del leta 2018 je značilen pričakovan sezonski upad števila zaradi vremenskih razmer.



Nedovoljeni vstopi na notranjih mejah

Policisti so v notranjosti države oziroma pri izstopu na zunanji meji ugotovili 811 kršitev, ko so tujci na notranjih mejah v Republiko Slovenijo vstopili brez ustreznih potnih listin ali brez potrebnih dovoljenj (dovoljenje za prebivanje ali vizum). Število je za 15,8 odstotkov manjše kot v letu 2017. V letu 2017 so jih ugotovili 963.

meja	AVSTRILIJA		ITALIJA		MADŽARSKA		ZRAČNE MEJE		SKUPAJ	
	2017	2018	2017	2018	2017	2018	2017	2018	2017	2018
državljanstvo										
Kitajska	4	4	55	57	0	1	0	0	59	62
Albanija	8	10	78	45	0	6	0	0	86	61
Kosovo	28	27	53	29	12	0	5	4	98	60
Bosna in Hercegovina	64	47	28	8	0	0	0	0	92	55
Pakistan	4	9	21	34	3	3	0	0	28	46
ostali	173	199	402	296	22	32	3	0	600	527
SKUPAJ	281	296	637	469	37	42	8	4	963	811

Zavrnitve vstopa v Republiko Slovenijo na mejnih prehodih

Zaradi neizpolnjevanja pogojev za vstop v Republiko Slovenijo oziroma druge države članice EU je bilo na mejnih prehodih v skladu z določbami Zakonika o schengenskih mejah zavrženih skupaj 3.782 državljanov tretjih držav, od tega večina na kopenski meji (meja s Hrvaško). V letu 2017 je bilo zavrženih 3.800 tujcev. Število zavrženih se je minimalno zmanjšalo.

Državljanstvo/meja	Kopenska meja		Letališča		Pristanišča		Skupaj	
	2017	2018	2017	2018	2017	2018	2017	2018
Albanija	808	783	332	245	0	0	1.140	1.028
Bosna in Hercegovina	776	699	6	13	0	0	782	712
Srbija	691	629	12	8	0	0	703	637
Makedonija	413	329	24	5	0	0	437	334
Kosovo	103	172	10	6	0	0	113	178
Afganistan	48	174	0	1	0	0	48	175
druge države	487	616	90	101	0	1	577	718
skupaj	3.326	3.402	474	379	0	1	3.800	3.782

Nedovoljeno prebivanje

Zaradi nedovoljenega prebivanja na območju Republike Slovenije ali drugih držav članic Evropske unije so policisti obravnavali skupaj 4.514 tujcev. V letu 2017 so jih obravnavali 4.349. Število se je povečalo za 3,8 odstotkov.

DRŽAVLJANSTVO	2017	2018
Albanija	1055	1073
Makedonija	668	770
Bosna in Hercegovina	916	758
Srbija	677	740
Moldavija	364	660
Turčija	177	204
Ukrajina	108	45
Kosovo	48	45
druge države	336	219
SKUPAJ	4.349	4.514

Izvajanje meddržavnih sporazumov o sprejemanju – vračanju oseb

a) vračanje oseb tujim varnostnim organom

Slovenski policisti so na podlagi mednarodnih sporazumov tujim varnostnim organom vrnili 4.784 tujcev, v letu 2017 jih je bilo vrnjenih 945. Največ in sicer 4.653 jih je bilo vrnjenih na meji s Hrvaško, kamor smo v letu 2017 vrnili 767 tujcev. Na tej meji je bilo največ vrnjenih državljanov Pakistana in sicer 1.638. V letu 2017 je bilo hrvaškim varnostnim organom vrnjenih 45 državljanov Pakistana.

b) sprejem oseb od tujih varnostnih organov

Tuji varnostni organi so na podlagi mednarodnih sporazumov o vračanju oseb v Slovenijo vrnili 599 oseb, med sprejetimi osebami 32 slovenskih državljanov. V letu 2017 so nam vrnili 313 oseb.

Država	Osebe, ki so jih tuji varnostni organi vrnili slovenskim policistom		Osebe, ki so jih slovenski policisti vrnili tujim varnostnim organom	
	2017	2018	2017	2018
Italija	72	351	111	68
Avstrija	40	37	13	22
Hrvaška	13	14	767	4.653
Madžarska	24	19	8	5
letališče	164	178	46	36
Skupaj	313	599	945	4.784

Ocena stanja

V letu 2017 in začetku leta 2018 smo zaznavali nestabilen trend naraščanja števila ilegalnih prehodov. Po pričakovanjih se je število ilegalnih prehodov izrazito povečalo v lanskem aprilu in maju, predvsem zaradi izboljšanja vremenskih razmer, uveljavitve nove poti nedovoljenih migracij čez Bosno in Hercegovino ter zaradi velikega potenciala ilegalnih migrantov, ki se so se znašli na območju Zahodnega Balkana. Trendu velikega števila je sledil pričakovan sezonski trend upada števila ilegalnih prehodov v zadnjem delu leta 2018.

Število sprejetih oseb od sosednjih varnostnih organov se povečuje predvsem na meji z Italijo. Znatno del sprejetih tujcev predstavljajo tisti, ki zapustijo nastanitvene kapacitete proslincev za mednarodno zaščito in potujejo proti ciljnim državam. Število izročenih tujcev se je opazno povečalo tudi zaradi krepitev sodelovanja s hrvaškimi varnostnimi organi. Povečanje je bilo zaznano predvsem v drugi polovici leta 2018.

Število obravnavanih tujcev zaradi nedovoljenega prebivanja se minimalno povečuje. Pri nedovoljenem prebivanju gre še vedno predvsem za prekoračitve dovoljenega časa prebivanja, značilno predvsem za državljane držav v širši regiji. Povezano je predvsem s prometnimi tokovi znotraj evropskega prostora.

Večina tujcev, ki nedovoljeno vstopijo na notranjih mejah schengenskega prostora, še vedno prihaja iz Italije, vendar se je njihovo število zmanjšalo. Gre predvsem za nedovoljene vstopne migracijsko manj rizičnih držav, vendar so se med njimi pojavili tudi državljani Pakistana. Še naprej se povečuje število nedovoljenih vstopov iz Avstrije.

Število zavrnitev vstopa državljanov tretjih držav se je minimalno zmanjšalo. V strukturi zavrnutih po državljanstvu močno prevladujejo državljani balkanskih držav, struktura po državljanstvu se bistveno ne spreminja. V tej strukturi so se pojavili državljani Afganistana, predvsem zaradi odkritih primerov izmikanja mejni kontroli v tovornih vozilih. Trend števila zavrnutih sledi tudi trendom števila potnikov na mejnih prehodih.

Opomba: statistični podatki so bili zajeti 9.1.2019, naknadni vnosi ali ažuriranje podatkov bodo zagotovo spremenili navedene statistične podatke.

UPRAVA UNIFORMIRANE POLICIJE
Sektor mejne policije