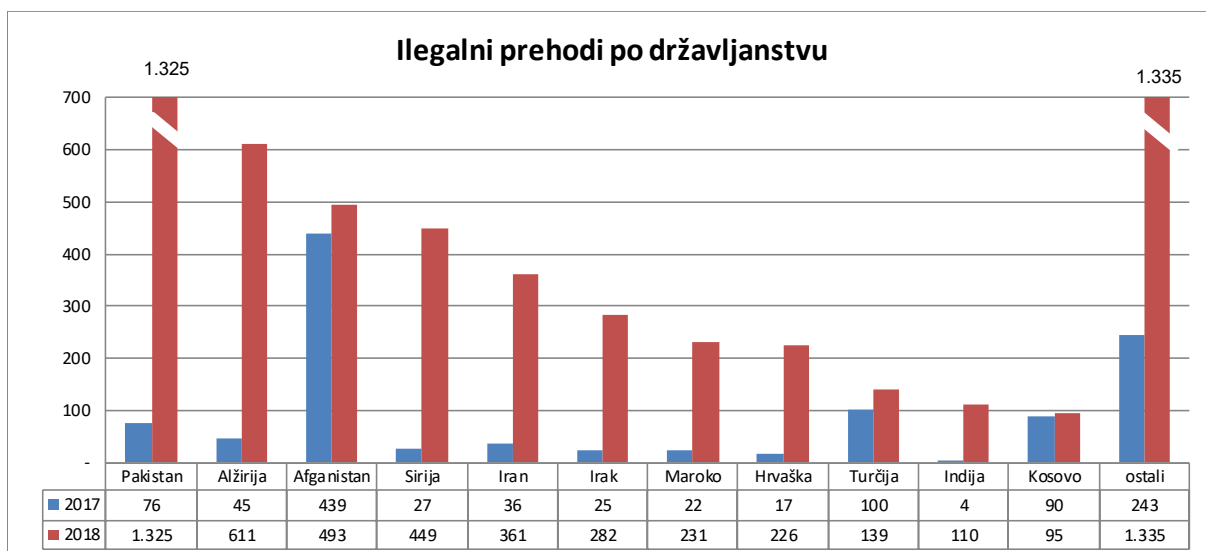


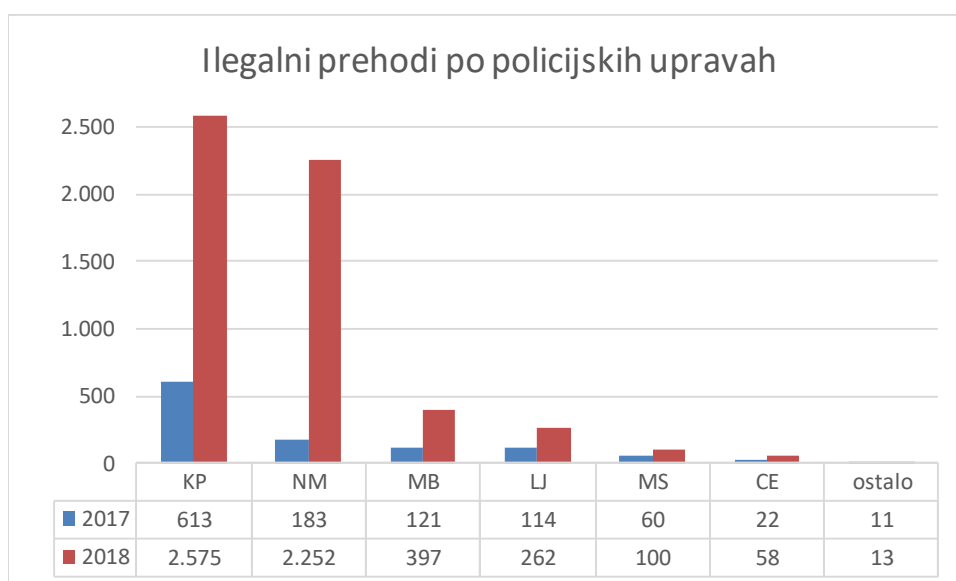
ILEGALNE MIGRACIJE NA OBMOČJU REPUBLIKE SLOVENIJE

V obdobju od 1.1.2018 do 31. avgusta 2018 so policisti na območju Republike Slovenije obravnavali 5.657 ilegalnih prehodov državne meje. Lani so obravnavali 1.124 ilegalnih prehodov. Število se je glede na enako obdobje preteklega leta povečalo za 403,3 odstotkov.

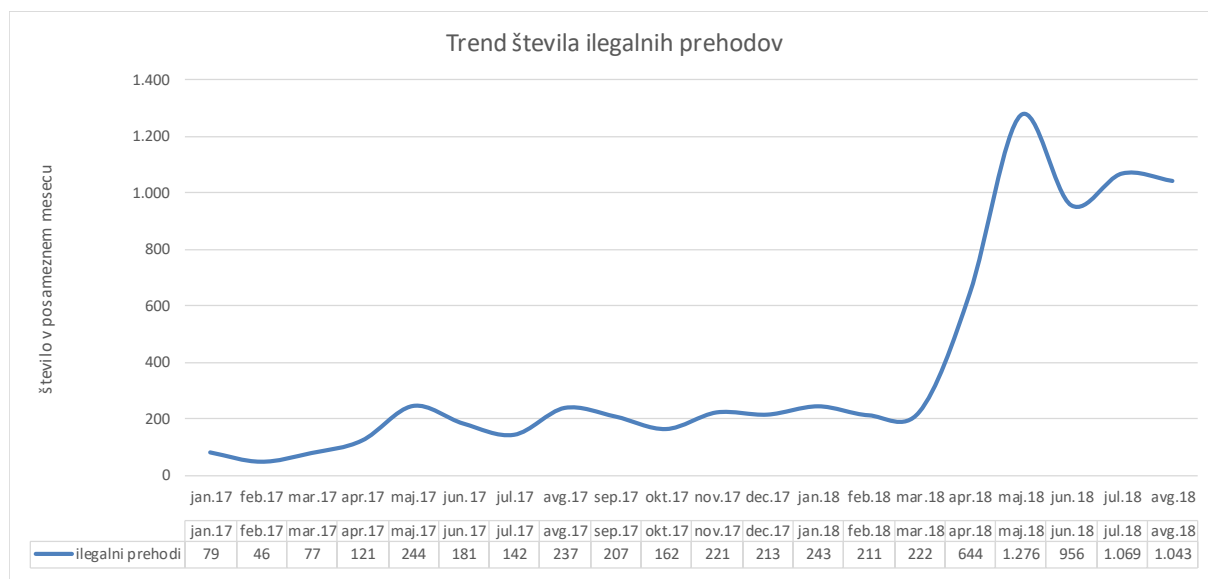
V letošnjem letu so bili najpogosteje obravnavani državljani Pakistana, Alžirije in Afganistana. Število vseh navedenih se še naprej močno povečuje. Povečuje se tudi število državljanov drugih migracijsko najbolj rizičnih držav. Podatki so razvidni iz grafikona.



Največ ilegalnih prehodov je obravnavala Policijska uprava Koper, ki zavzema delež kar 45 odstotkov. Sledi PU Novo mesto s 40 odstotki. Podatki so razvidni iz grafikona.



Od začetka lanskega leta zaznavamo nestabilen trend naraščanja števila ilegalnih prehodov. Število se je izrazito povečalo v letošnjem aprilu in predvsem v maju. Število je nato nekoliko upadlo, sledil je nestabilen trend velikega števila ilegalnih prehodov.



Nedovoljeni vstopi na notranjih mejah

Policisti so v notranjosti države oziroma pri izstopu na zunanji meji ugotovili 641 kršitev, ko so tujci na notranjih mejah v Republiko Slovenijo vstopili brez ustreznih potnih listin ali brez potrebnih dovoljenj (dovoljenje za prebivanje ali vizum). Lani so jih ugotovili 667. Število je za 3,9 odstotkov manjše kot v enakem obdobju v lanskega leta.

meja	AVSTRIJA		ITALIJA		MADŽARSKA		ZRAČNE MEJE		SKUPAJ	
	2017	2018	2017	2018	2017	2018	2017	2018	2017	2018
državljanstvo										
Kitajska	2	4	39	44		1			41	49
Bosna in Hercegovina	43	37	20	8					63	45
Albanija	5	5	61	33		4			66	42
Pakistan	3	9	19	26	2	3			24	38
ostali	156	185	301	252	13	28	3	2	473	467
SKUPAJ	209	240	440	363	15	36	3	2	667	641

Zavrnitve vstopa v Republiko Slovenijo na mejnih prehodih

Zaradi neizpolnjevanja pogojev za vstop v Republiko Slovenijo oziroma druge države članice EU je bilo na mejnih prehodih v skladu z določbami Zakonika o schengenskih mejah zavrjenih skupaj 2.591 državljan tretjih držav, od tega večina na kopenski meji (meja s Hrvaško). Lani je bilo zavrjenih 2.539 tujcev. Število zavrjenih se je povečalo za dva odstotka.

Državljanstvo/meja	Kopenska meja		Letališča		Pristanišča		Skupaj	
	2017	2018	2017	2018	2017	2018	2017	2018
Albanija	542	520	222	158			764	678
Bosna in Hercegovina	536	515	5	9			541	524
Srbija	435	452	10	5			445	457
Makedonija	240	242	14	4			254	246
Kosovo	76	111	3	1			79	112
Turčija	43	46	46	49			89	95
druge države	350	455	17	23		1	367	479
skupaj	2.222	2.341	317	249	0	1	2.539	2.591

Nedovoljeno prebivanje

Zaradi nedovoljenega prebivanja na območju Republike Slovenije ali drugih držav članic Evropske unije so policisti obravnavali skupaj 3.048 tujcev. V lanskem enakem obdobju so jih obravnavali 2.766. Število se je povečalo za 10,1 odstotka.

DRŽAVLJANSTVO	2017	2018
Albanija	710	700
Makedonija	369	535
Bosna in Hercegovina	589	524
Srbija	414	515
Moldavija	212	399
Turčija	134	158
Ukrajina	67	30
Črna Gora	38	29
druge države	233	158
SKUPAJ	2.766	3.048

Izvajanje meddržavnih sporazumov o sprejemanju – vračanju oseb

a) vračanje oseb tujim varnostnim organom

Slovenski policisti so na podlagi mednarodnih sporazumov tujim varnostnim organom vrnili 2.405 tujcev, v enakem lanskem obdobju jih je bilo vrnjenih 605. Največ in sicer 2.304 jih je bilo vrnjenih na meji s Hrvaško, kamor smo lani vrnili 482 tujcev. Na tej meji je bilo največ vrnjenih državljanov Pakistana in sicer 896. Lani je bilo hrvaškimi varnostnim organom vrnjenih 22 državljanov Pakistana.

b) sprejem oseb od tujih varnostnih organov

Tuji varnostni organi so na podlagi mednarodnih sporazumov o vračanju oseb v Slovenijo vrnili 371 oseb, lani so nam vrnili 232 oseb. Letos je bilo med vrnjenimi 20 slovenskih državljanov.

Država	Osebe, ki so jih tuji varnostni organi vrnili slovenskim policistom		Osebe, ki so jih slovenski policisti vrnili tujim varnostnim organom	
	2017	2018	2017	2018
Italija	49	226	76	41
Avstrija	26	18	8	10
Hrvaška	9	6	482	2.326
Madžarska	19	17	5	4
letališče	129	104	34	24
Skupaj	232	371	605	2.405

Ocena stanja

V predhodnem letu in začetku letošnjega leta smo zaznavali nestabilen trend naraščanja števila ilegalnih prehodov. Po pričakovanjih se je število ilegalnih prehodov izrazito povečalo v letošnjem aprilu in maju, predvsem zaradi izboljšanja vremenskih razmer, uveljavitve nove poti nedovoljenih migracij čez Bosno in Hercegovino ter zaradi velikega potenciala ilegalnih migrantov, ki se so se znašli na območju Zahodnega Balkana. Z izvedbo dodatnih ukrepov za omejevanje nedovoljenih migracij na območju Zahodnega Balkana je v juniju prišlo do upada števila ilegalnih prehodov, trend velikega števila ilegalnih prehodov se nadaljuje.

Število sprejetih oseb od sosednjih varnostnih organov se povečuje predvsem na meji z Italijo. Znatno del sprejetih tujcev predstavljajo tisti, ki zapustijo nastanitvene kapacitete proslincev za mednarodno zaščito in potujejo proti ciljnim državam. Število izročenih tujcev se je opazno povečalo tudi zaradi krepitve sodelovanja s hrvaškimi varnostnimi organi. Kljub temu število še vedno ni primerljivo s številom ilegalnih prehodov.

Število obravnavanih tujcev zaradi nedovoljenega prebivanja se še naprej povečuje. Pri nedovoljenem prebivanju gre še vedno predvsem za prekoračitve dovoljenega časa prebivanja, značilno predvsem za državljane držav v širši regiji. Povezano je predvsem s prometnimi tokovi znotraj evropskega prostora.

Večina tujcev, ki nedovoljeno vstopijo na notranjih mejah schengenskega prostora, še vedno prihaja iz Italije, vendar se je njihovo število zmanjšalo. Še naprej se povečuje število nedovoljenih vstopov iz Avstrije. Gre predvsem za nedovoljene vstope migracijsko manj rizičnih držav, vendar so se med njimi pojavili tudi državljani Pakistana.

Število zavrnitev vstopa državljanov tretjih držav se je minimalno povečalo. V strukturi zavrnenih po državljanstvu močno prevladujejo državljani balkanskih držav, struktura po državljanstvu se bistveno ne spreminja. Trend števila zavrnenih sledi tudi trendom števila potnikov na mejnih prehodih.

Opomba: statistični podatki so bili zajeti 14.9.2018, naknadni vnosi ali ažuriranje podatkov lahko spremenijo navedene statistične podatke.