



REPUBLIKA SLOVENIJA  
**MINISTRSTVO ZA NOTRANJE ZADEVE**  
**P O L I C I J A**

# **POROČILO O DELU POLICIJE ZA PRVO POLLETJE 2007**

Ljubljana, september 2007

# VSEBINA

|          |  |           |
|----------|--|-----------|
| <b>1</b> | <b>ZNAČILNOSTI DELA POLICIJE V PRVEM POLLETJU 2007 .....</b>                         | <b>3</b>  |
| <b>2</b> | <b>DELO NA POSAMEZNIH DELOVNIH PODROČJIH .....</b>                                   | <b>4</b>  |
| 2.1      | TEMELJNE DEJAVNOSTI .....  | 4         |
| 2.1.1    | Preprečevanje, odkrivanje in preiskovanje kriminalitete .....                        | 4         |
| 2.1.2    | Vzdrževanje javnega reda in zagotavljanje splošne varnosti ljudi in premoženja ..... | 6         |
| 2.1.3    | Zagotavljanje varnosti cestnega prometa .....  | 7         |
| 2.1.4    | Nadzor državne meje in izvajanje predpisov o tujcih .....                            | 8         |
| 2.1.5    | Varovanje določenih oseb in objektov .....   | 9         |
| 2.2      | DRUGE DEJAVNOSTI.....  | 10        |
| 2.2.1    | V skupnost usmerjeno policijsko delo .....   | 10        |
| 2.2.2    | Operativno-komunikacijska dejavnost .....  | 10        |
| 2.2.3    | Forenzična in kriminalističnotehnična dejavnost.....                                 | 11        |
| 2.2.4    | Analitska dejavnost.....   | 11        |
| 2.2.5    | Nadzorna dejavnost.....  | 11        |
| 2.2.6    | Spremljanje izvajanja policijskih pooblastil in ogrožanja policistov .....           | 12        |
| 2.2.7    | Reševanje pritožb .....  | 12        |
| 2.2.8    | Notranje preiskave.....  | 13        |
| 2.2.9    | Informacijska in telekomunikacijska dejavnost .....                                  | 13        |
| 2.2.10   | Kadrovske in organizacijske zadeve .....   | 14        |
| 2.2.11   | Izobraževanje, izpopolnjevanje in usposabljanje.....                                 | 14        |
| 2.2.12   | Finančno-materialne zadeve .....   | 15        |
| 2.2.13   | Mednarodno sodelovanje .....   | 16        |
| 2.2.14   | Odnosi z javnostmi .....   | 17        |
| 2.2.15   | Dejavnost specializiranih policijskih enot.....                                      | 17        |
|          | <b>PRILOGA: STATISTIČNI PODATKI.....</b>   | <b>18</b> |

## 1 ZNAČILNOSTI DELA POLICIJE V PRVEM POLLETJU 2007

Delo policije v prvem polletju 2007 je bilo v znamenju izvajanja projektov in nalog, povezanih s prevzemanjem t. i. schengenskih standardov nadzora zunanje meje Evropske unije in predsedovanjem delovnim telesom Evropske unije v prvi polovici leta 2008. Predstavniki policije so se v pripravah na predsedovanje pogosto srečevali s predstavniki evropskih ustanov, sodelovali so tudi pri oblikovanju prednostnih ciljev, potrebna znanja in veščine za predsedovanje delovnim telesom Evropske unije pa so pridobivali na številnih usposabljanjih.

Priprave policije na vstop Slovenije v schengensko območje so potekale v skladu z dopolnjenim Izvedbenim načrtom za uveljavitev schengenskih standardov nadzora zunanje meje Evropske unije 2005 – 2007. Zgrajenih in adaptiranih je bilo sedem objektov policijskih postaj. Policija je sodelovala tudi pri pripravi projektov za gradnjo infrastrukture na letališčih, za varovanje državne meje je za določen čas zaposlila 176 kandidatov za policiste, pripravila pa je tudi koncept izvajanja izravnalnih ukrepov po odpravi notranjih meja. Vzpostavljena je bila povezava med nacionalnim in obstoječim schengenskim informacijskim sistemom (SIS 1+). Policija je sodelovala v pripravah na izvedbo evalvacije pripravljenosti Slovenije na vključitev v obstoječi schengenski informacijski sistem in ponovne evalvacije pripravljenosti na popoln prevzem schengenskega pravnega reda pri izvajanju nadzora na letališčih. Hkrati je sodelovala pri vključevanju v schengenski informacijski sistem druge generacije (SIS 2).

Obseg obravnavane kriminalitete je v prvem polletju 2007 ostal približno na enaki ravni kot v enakem obdobju prejšnjega leta, povečala pa sta se tako število in delež kaznivih dejanj, ki jih je policija sama odkrila, kot tudi število in delež preiskanih kaznivih dejanj. Za delo policije na področju kriminalitete so bile pomembne usmeritve, usklajene z Vrhovnim državnim tožilstvom, in sicer za pisanje kazenskih ovadb zoper neznanega storilca za kazniva dejanja z majhno premoženjsko koristjo, škodo ali vrednostjo in za kazniva dejanja, za katera se storilec preganja na predlog, ter za pisanje poročil po desetem odstavku 148. člena Zakona o kazenskem postopku. Na strokovnem posvetu s tožilci so bili sprejeti tudi sklepi za racionalnejše delo na področju lažje kriminalitete. Maja 2007 je začela veljati Resolucija o nacionalnem programu preprečevanja in zatiranja kriminalitete za obdobje 2007 – 2011.

V skladu z odločitvijo Ustavnega sodišča, ki je konec leta 2006 odpravilo izrek zaporne kazni za prekrške, so sodišča policijskim enotam v začetku leta 2007 vrnila večje število obdolžilnih predlogov za prekrške, storjene po Zakonu o prekrških zoper javni red in mir ter Zakonu o proizvodnji in prometu s prepovedanimi drogami. O teh prekrških so morali prekrškovni organi v policiji odločiti v hitrem postopku. Večina ugotovljenih prekrškov s področja javnega reda in miru je bila tako obravnavana v hitrem postopku, pri čemer se lahko za posamezne prekrške izdajajo tudi posebni plačilni nalogi.

Na področju cestnega prometa je policija sodelovala pri izvajanju Resolucije o nacionalnem programu varnosti cestnega prometa. V skladu z akcijskim načrtom za delo na tem področju je izvedla vse načrtovane poostrene nadzore in druge naloge.

V primerjavi z enakim obdobjem prejšnjega leta se je povečala poraba sredstev za materialne stroške. Nabavljena so bila številna nova vozila ter materialno-tehnična oprema in sredstva, vključno z opremo za preiskave DNK v novem laboratoriju.

## 2 DELO NA POSAMEZNIH DELOVNIH PODROČJIH

### 2.1 TEMELJNE DEJAVNOSTI

#### 2.1.1 Preprečevanje, odkrivanje in preiskovanje kriminalitete

V prvem polletju 2007 je policija poslala državnim tožilcem kazenske ovadbe in poročila v dopolnitev kazenskih ovadb po devetem odstavku 148. člena Zakona o kazenskem postopku zaradi 46.452 (46.231)<sup>1</sup> kaznivih dejanj, storjenih v tem in prejšnjih letih, kar je 0,5 % več kot v prvem polletju 2006. S kaznivimi dejanji so storilci povzročili za 155,8 (119,8) milijonov evrov škode. Najbolj se je povečalo število kaznivih dejanj, ki sta jih obravnavali policijski upravi Postojna (za 38,4 %) in Maribor (za 31,9 %), upadlo pa je število kaznivih dejanj, ki so jih obravnavale policijske uprave Krško (za 21,2 %), Novo mesto (za 17,7 %) in Murska Sobota (za 10,4 %).

Policija je bila pri odkrivanju in preiskovanju kriminalitete uspešnejša kot v enakem obdobju prejšnjega leta. Med kaznivimi dejanji, ki jih je obravnavala v prvem polletju 2007, je bilo prijavljenih 41.606 (41.834) ali 0,5 % manj, sama pa je odkrila 4.846 (4.397) ali 10,2 % več kaznivih dejanj. Delež kaznivih dejanj, ki jih je odkrila policija, se je tako povečal z 9,5 % na 10,4 % ali za 0,9 odstotne točke. Preiskala je 20.848 (19.822) ali 5,2 % več kaznivih dejanj, s čimer se je delež preiskanih kaznivih dejanj povečal z 42,9 % na 44,9 % ali za 2 odstotni točki. Zaradi razlogov za utemeljen sum storitve kaznivih dejanj so policisti vložili kazenske ovadbe in poročila v njihovo dopolnitev zoper 10.619 (10.313) oseb. Poleg fizičnih je bilo ovadenih tudi 154 (123) pravnih oseb.

Policija je poslala državnim tožilcem tudi poročila po desetem odstavku 148. člena Zakona o kazenskem postopku o 8.163 (8.871) ali 8,0 % manj domnevnih kaznivih dejanjih, pri katerih ni bilo potrjenega suma storitve ali ni bilo podlage za kazenski pregon.

Policija je obravnavala 42.280 (41.998) kaznivih dejanj s področja **splošne kriminalitete** ali 0,7 % več kot v enakem obdobju prejšnjega leta, preiskanih pa je bilo 39,9 % (37,4 %).

Kaznivih dejanj zoper *življenje in telo* je bilo 1.515 (1.378) ali 9,9 % več, preiskanih pa 90,1 % (89,6 %). Povečalo se je število dokončanih umorov in kaznivih dejanj lahke telesne poškodbe, zmanjšalo pa število poskusov umora in kaznivih dejanj posebno hude telesne poškodbe. Policija je preiskala vse poskuse umora in kazniva dejanja posebno hude telesne poškodbe, med 15 dokončanimi umori pa so bili trije še nepreiskani.

Obravnavanih je bilo 234 (192) kaznivih dejanj zoper *spolno nedotakljivost* ali 21,9 % več, preiskanih pa 93,6 % (91,1 %). Povečalo se je predvsem število kaznivih dejanj posilstva, spolnega nasilja in kršitve spolne nedotakljivosti z zlorabo položaja.

Kaznivih dejanj zoper *premoženje* je bilo 33.239 (33.375) ali 0,4 % manj, preiskanih pa 27,6 % (25,4 %). Povečalo se je število kaznivih dejanj požiga in poškodovanja tuje stvari ter tatvin motornih vozil, zmanjšalo pa število kaznivih dejanj roparske in drzne tatvine, kar je delno posledica večje dejavnosti policije na najbolj ogroženih krajih. Policija je bila uspešnejša pri preiskovanju vlomov, drznih tatvin in ropov, preiskanost roparskih tatvin in tatvin motornih vozil pa se je poslabšala. Zaradi nekaterih uspešno zaključenih preiskav je bilo manj vlomov v stanovanjske hiše, v katerih so storilci iskali avtomobilske ključe in nato odpeljali vozila.

---

<sup>1</sup> V oklepaju so podatki za prvo polletje 2006.

Policija je obravnavala 1.592 (1.413) ali 12,7 % več kaznivih dejanj s področja **mladoletniške kriminalitete**. Povečalo se je predvsem število kaznivih dejanj tatvine in roba, zmanjšalo pa število kaznivih dejanj velike tatvine in izsiljevanja. Med ovadenimi osumljenci je bilo 9,4 % (9,2 %) mladoletnih. Policija je obravnavala tudi 264 (316) ali 16,5 % manj dejanj z elementi kaznivega dejanja, za katera je državnemu tožilstvu poslala poročilo o sumu, da so jih storili otroci do 14. leta starosti. Med žrtvami oziroma oškodovanci kaznivih dejanj je bilo 1.474 (1.375) ali 7,2 % več otrok in mladoletnikov.

Obseg obravnavane **gospodarske kriminalitete** se je v prvem polletju 2007 nekoliko zmanjšal. Obravnavanih je bilo 4.172 (4.233) ali 1,4 % manj kaznivih dejanj. Ne glede na rahel upad obravnavanih gospodarskih kaznivih dejanj je stanje boljše kot v enakih obdobjih prejšnjih let (v letu 2005 je bilo obravnavanih 3.330 kaznivih dejanj, v letu 2004 3.351, v letu 2003 3.716, v letu 2002 5.617, v letu 2001 pa 3.196 kaznivih dejanj). Preiskanost gospodarskih kaznivih dejanj je bila v prvem polletju leta 2007 nekoliko slabša (96,0 %) kot v enakem obdobju prejšnjega leta (97,3 %), predvsem zaradi večjega števila obravnavanih kaznivih dejanj zlorabe kreditnih kartic, ki so jih izvršili neznani storilci. Kljub temu je bila preiskanost gospodarskih kaznivih dejanj visoka in primerljiva s preiskanostjo v enakem obdobju prejšnjih let (95,1 % v letu 2005, 95,3 % v letu 2004, 95,5 % v letu 2003, 94,6 % v letu 2002 in 93,9 % v letu 2001). Premoženjska škoda, ki so jo povzročila gospodarska kazniva dejanja, je bila ocenjena na 36,7 milijona evrov, pri čemer evidentirana premoženjska škoda ne predstavlja dejanske slike. Policija je obravnavala in po tem statističnem obdobju zaključila preiskavo ter vložila kazensko ovadbo za kaznivo dejanje, kjer je povzročena premoženjska škoda ocenjena na najmanj 30 milijonov evrov, nadaljuje pa se preiskava več primerov z veliko premoženjsko škodo, zato bo dejanski obseg dela policije na tem področju prikazan v poročilu o delu policije za leto 2007.

Višina premoženjske škode v prvem polletju 2007 je tako primerljiva z višino premoženjske škode, ki so jo povzročila gospodarska kazniva dejanja, obravnavana v enakem obdobju pred letom 2006. Policija se je usmerila predvsem na reševanje zaostankov, zlasti 450 nerešenih zadev, ki jih je obravnavala Policijska uprava Ljubljana, in zahtevnejših primerov gospodarske kriminalitete, ki jih obravnavajo delovne skupine, sestavljene iz kriminalistov več policijskih uprav. Rezultati njihovega dela se v prvem polletju 2007 še niso v celoti pokazali, saj te preiskave trajajo praviloma dalj časa.

Policijska dejavnost na področju **organizirane kriminalitete** je bila usmerjena v odkrivanje kriminalnih združb, ki tihotapijo visoko obdavčljivo blago, prepovedane droge in ljudi po t. i. balkanski poti. Obravnavanih je bilo 182 (236) kaznivih dejanj, ki so bila posledica organizirane kriminalne dejavnosti, kar je 22,9 % manj kot v enakem obdobju prejšnjega leta. Najbolj je upadlo število organiziranih oblik kaznivih dejanj neupravičene proizvodnje in prometa z mamili ter nedovoljene proizvodnje in prometa z orožjem in eksplozivom, povečalo pa število organiziranih oblik kaznivih dejanj velike tatvine in ponarejanja denarja. Razlog za statistični upad nekaterih tovrstnih kaznivih dejanj je bilo osredotočanje dela predvsem na dobro organizirane mednarodne kriminalne združbe.

Med **posebnimi oblikami kriminalitete** je bilo obravnavanih 71 (24) kaznivih dejanj s področja **računalniške kriminalitete**. Prevladovala so kazniva dejanja neupravičenega vstopa v informacijski sistem.

Število vseh obravnavanih kaznivih dejanj *zlorabe prepovedanih drog* se je zmanjšalo s 924 na 787 ali za 14,8 %. Zaradi domnevne zastrupitve s prepovedanimi drogami je umrlo 10 (16) ljudi.

Policija je obravnavala 77 (146) ali 47,3 % manj kaznivih dejanj *nedovoljene proizvodnje in prometa orožja ali eksplozivnih snovi*. Zasegla je 5.772 (5.279) kosov različnega orožja.

Obravnavanih je bilo tudi 152 (206) ali 26,2 % manj kaznivih dejanj *prepovedanega prehajanja državne meje ali ozemlja države*, 18 (12) kaznivih dejanj *tihotapstva* in 5 (5) kaznivih dejanj *zlorabe prostitucije in trgovine z ljudmi*.

Policija je obravnavala 975 (975) kaznivih dejanj *ponarejanja denarja*. Pri tem je zasegla 3.409 (1.123) ponaredkov, med katerimi je bilo 1.740 (615) ponaredkov evrov. Najpogosteje so bili unovčeni ponaredki bankovcev za 50, 500 in 100 evrov, predvsem v igralnicah, tretjino ponaredkov evrov pa so predstavljali kovanci za 50 centov, 1 in 2 evra, ki so bili unovčeni v glavnem na cestninskih postajah. Med tujo valuto je bilo največ ponarejenih bankovcev ameriških dolarjev in švicarskih frankov.

Policija je prvem polletju 2007 obravnavala 8 (30) tipičnih kaznivih dejanj s področja *korupcije*, za katere je vložila kazenske ovadbe pristojnemu državnemu tožilstvu. Med njimi je bilo največ kaznivih dejanj prejemanja daril za nezakonito posredovanje. Statistično število korupcijskih kaznivih dejanj v prvem polletju 2007 je bilo pričakovano, saj je bil precejšen porast v enakem obdobju leta 2006 predvsem posledica dokončanja več obsežnejših in dolgotrajnejših zadev iz leta 2005. Stanje na tem področju je tako primerljivo s prvim polletjem 2005, ko so bile vložene 3 kazenske ovadbe za 12 kaznivih dejanj. Policija je v obravnavala in vložila kazenske ovadbe tudi za 11 kaznivih dejanj s področja gospodarske kriminalitete, ki so vsebovala elemente korupcij, in bila v predkazenskem postopku prvotno obravnavana kot korupcijska kazniva dejanja. Ta kazniva dejanja statistično niso všteta med tipična korupcijska kazniva dejanja. Obravnavanih je bilo tudi 13 primerov, pri katerih je obstajal sum izvršitve korupcijskih kaznivih dejanj, policija pa je poslala poročila pristojnemu državnemu tožilstvu na podlagi desetega odstavka 148. člena Zakona o kazenskem postopku, ker na podlagi zbranih obvestil ni bilo podlage za kazenske ovadbe.

Zaradi zahtevnega in dolgotrajnega obravnavanja korupcijskih kaznivih dejanj, je več zadev še v fazi preiskovanja, kar pomeni, da je bil obseg dela na tem področju približno enak kot v prvem polletju 2006. Policija je obravnavala tudi več kaznivih dejanj z elementi korupcije, katerih preiskava bo predvidoma zaključena do konca leta 2007, zato bodo podatki o obravnavanih korupcijskih kaznivih dejanjih konec leta 2007 bolj realno odražali delo policije na tem področju.

Policija je obravnavala tudi 1.910 (1.657) ali 15,3 % več kaznivih dejanj *ogrožanja varnosti* in 216 (222) ali 2,7 % manj kaznivih dejanj *izsiljevanja*.

Kaznivih dejanj *terorizma* policija doslej še ni obravnavala. Njena dejavnost je bila usmerjena v preprečevanje morebitnih terorističnih dejanj, pri čemer je sodelovala z domačimi in tujimi varnostnimi službami.

## **2.1.2 Vzdrževanje javnega reda in zagotavljanje splošne varnosti ljudi in premoženja**

Načrtovano in organizirano delo policije je prispevalo k razmeroma ugodnemu stanju na področju javnega reda in miru. Policisti so obravnavali 22.617 (21.939) kršitev predpisov o javnem redu ali 3,1 % več kot v prvem polletju 2006. Kršitev Zakona o prekrških zoper javni red in mir je bilo 14.719 (15.118) ali 2,6 % manj, kršitev drugih predpisov o javnem redu pa 7.898 (6.821) ali 15,8 % več. Med kršitvami drugih predpisov o javnem redu je bilo največ kršitev Zakona o tujcih, Zakona o proizvodnji in prometu s prepovedanimi drogami, Zakona o nadzoru državne meje ter Zakona o osebni izkaznici.

Policisti so obravnavali 327 (292) ali 12,0 % več kršitev Zakona o orožju. Zaradi suma, da posamezniki ne izpolnjujejo pogojev za posest orožja, so pristojnim upravnim enotam poslali 35 (27) pobud za uvedbo upravnega postopka za odvzem orožja, največkrat lovskega in pištol.

Policisti so se še vedno srečevali s težavami zaradi kršitev, povezanih s hrupom. Od začetka leta 2006 ne velja stara uredba o hrupu v naravnem in življenjskem okolju, prehodno obdobje, ki ga predvideva nova uredba, pa še ni poteklo. Ker policija po določilih nove uredbe ni več prekrškovni organ, je lahko prijave zaradi hrupa obravnavala po določilih Zakona o varstvu javnega reda in miru, ki se nanašajo samo na nedovoljene dejavnosti, ki povzročajo hrup.

Policisti so varovali 2.273 (2.622) javnih shodov in javnih prireditev od tega so sodelovali pri varovanju 39 (32) protestnih javnih shodov. Množične kršitve javnega reda, v katerih je bilo udeleženih pet ali več kršiteljev, so bile najpogostejše na javnih prireditvah ali povezane z njimi, nekaj pa jih je bilo v gostinskih lokalih. Zaradi učinkovitejšega ukrepanja na športnih prireditvah je pri zavarovanju in spremljanju prevozov navijačev sodelovala tudi enota na sklic. Za izvajanje zahtevnejših varovanj javnih zbiranj, predvsem športnih, so potekala intenzivna usposabljanja vodij varovanj, izvedeno je bilo tudi zunanje ocenjevanje varovanj zahtevnejših športnih prireditev, pri katerem so sodelovali tudi predstavniki Nogometne zveze Slovenije in Fakultete za šport.

Policisti so samostojno in v sodelovanju z delavci Inšpektorata Republike Slovenije za notranje zadeve MNZ izvajali nadzor nad zasebnimi varnostnimi službami. Ugotovili so, da so zasebne varnostne službe še vedno izvajale varovanje na podlagi naročilnic, namesto na podlagi sklenjenih pogodb, in zaposlovale osebe, ki niso izpolnjevale predpisanih pogojev. V 195 (245) primerih pa so pomagali državnim organom, gospodarskim družbam in zavodom ter drugim organizacijam in posameznikom z javnimi pooblastili, ko so se jim državljanji pri opravljanju nalog iz njihove pristojnosti fizično upirali ali pa je bilo upiranje pričakovano.

### **2.1.3 Zagotavljanje varnosti cestnega prometa**

Policija je varnost cestnega prometa zagotavljala predvsem z izvajanjem številnih poostrenih nadzorov, in sicer na tistih področjih, ki so bila po ugotovitvah analiz najbolj problematična. Nekateri nadzori so bili usklajeni z nadzori cestnega prometa v drugih evropskih državah.

V prvem polletju 2007 so policisti obravnavali 261.962 (235.340) ali 11,3 % več kršitev Zakona o varnosti cestnega prometa kot v enakem obdobju prejšnjega leta. Odredili so tudi več preizkusov alkoholiziranosti in strokovnih pregledov zaradi suma vožnje pod vplivom alkohola ali prepovedanih drog.

Policisti so obravnavali 14.014 (15.126) ali 7,4 % manj prometnih nesreč, v katerih je bilo udeleženih 27.374 (29.730) ali 7,9 % manj oseb. Zaradi prometnih nesreč je umrlo 133 (116) ali 14,7 % več oseb, število hudo telesno poškodovanih se je povečalo s 512 na 553 ali za 8,0 %, število lahko telesno poškodovanih pa s 6.612 na 7.172 ali za 8,5 %. Najpogostejši vzroki prometnih nesreč so bili neprilagojena hitrost, nepravilna stran oziroma smer vožnje, neupoštevanje pravil o prednosti, nepravilno prehitevanje, nepravilno ravnanje pešcev in nepravilni premiki z vozilom. Podatki o prometni varnosti v sosednjih državah kažejo, da se je prometna varnost poslabšala tudi v Avstriji, na Hrvaškem in Madžarskem.<sup>2</sup>

Policisti so izvajali nadzor nad vozniki in vozili<sup>3</sup>, za vožnjo katerih so potrebna posebna znanja (vozila avtošol, taksiji, avtobusi, tovorna vozila in vozila za prevoz nevarnega blaga). Sodelovali so pri zavarovanju 551 (611) izrednih prevozov, pri katerih je širina vozila

<sup>2</sup> Podatki, pridobljeni s spletnih strani policij in ob neformalnih stikih.

<sup>3</sup> Število registriranih motornih vozil se je od leta 2001 povečalo za 17% (za 176.726), število registriranih motornih koles pa se je v tem obdobju skoraj podvojilo (v juliju 2001 je bilo registriranih 15.678, v juliju 2007 pa 30.685).

presejala 5 metrov na avtocestah in 4 metre na drugih cestah, ter ko je bilo treba na posameznih delih poti ustaviti promet.

Sodelovali so pri zavarovanju mednarodne kolesarske dirke po Sloveniji in v postopkih upravnih enot za izdajanje odločb organizatorjem športnih prireditev na cestah, opravili pa so tudi predhodne terenske ogleda in določili oblike varovanja.

Policisti so promet urejali na cestah, cestnih odsekih in križiščih ob zgostitvah, med prireditvami na cesti in ob drugih dogodkih, ki so zahtevali začasno spremembo prometne ureditve. Promet so urejali tudi na odsekih cest, kjer obstoječa prometna ureditev, za katero so pristojni upravljavci cest, ni zagotavljala ustrezne varnosti.

#### **2.1.4 Nadzor državne meje in izvajanje predpisov o tujcih**

Policija je sodelovala pri pripravi novega Zakona o nadzoru državne meje in Zakona o mednarodni zaščiti. Pripravljena sta bila Pravilnik o zavrnitvi vstopa v Republiko Slovenijo državljanu tretje države, izdaji vizuma na mejnem prehodu in načinu označitve razveljavitve vizuma in Pravilnik o izvajanju Uredbe (ES) o zakoniku Skupnosti o pravilih, ki urejajo gibanje oseb prek meja (zakonik o schengenskih mejah).

Število potnikov, ki so prestopili državno mejo na mejnih prehodih, se je v primerjavi z enakim obdobjem prejšnjega leta povečalo s 66.914.445 na 73.184.954 ali za 9,4 %.

Policisti so obravnavali 2.005 (2.182) ali 8,1 % manj kršitev Zakona o tujcih in 1.027 (689) ali 49,1 % več kršitev Zakona o nadzoru državne meje, predvsem zaradi večjega števila izrečenih ustnih opozoril potnikom, ki so se na mejnih prehodih izkazovali s tujo ali neveljavno potno listino. Na mejnih prehodih so zavrnili 5.718 (12.331) ali 53,6 % manj tujcev, ki niso izpolnjevali zakonskih pogojev za vstop v državo. Razlog za tolikšno zmanjšanje števila zavrnjenih potnikov na mejnih prehodih je predvsem vstop Bolgarije in Romunije v Evropsko unijo, saj je bilo v enakem obdobju prejšnjega leta zavrnjenih veliko državljanov teh držav. Policisti so obravnavali 476 (463) zlorab listin, od tega največ zlorab voznških dovoljenj, potnih listov ter bivalnih in delovnih dovoljenj.

Policisti so obravnavali 1.205 (1.713) ali 29,7 % manj nedovoljenih prehodov čez državno mejo. Med obravnavanimi kršitelji je bilo največ državljanov Srbije, Albanije in Turčije. Največ, 77,4 % nedovoljenih prehodov je bilo na meji s Hrvaško. Pri varovanju državne meje so glede na oceno ogroženosti sodelovale specializirane policijske enote, uporabljena so bila vozila z optoelektronsko napravo za opazovanje (termovizijo) in ročne termovizijske naprave. Na mejnih prehodih so policisti z opremo za odkrivanje ponarejenih in prenarejenih listin, skritih prostorov v vozilih za tihotapljenje blaga in ljudi preprečevali nedovoljen vstop v državo in vnos prepovedanih ali ukradenih stvari.

Tuji varnostni organi so na podlagi mednarodnih sporazumov o vračanju oseb slovenskim policistom vrnili 195 (278) ali 29,9 % manj oseb, slovenski policisti pa so tujim varnostnim organom vrnili 612 (885) ali 30,8 % manj tujcev.

V prvem polletju leta 2007 so policisti obravnavali 1 (0) mejni incident na območju Hotize in 1 (14) dogodek, ko je hrvaško policijsko plovilo vplulo v območje nadzora slovenske policije v Piranskem zalivu. Policija je o obeh primerih obvestila Ministrstvo za zunanje zadeve.

V objektih Centra za tujce v Velikem Otoku pri Postojni je bilo na novo nastanjenih 396 (531) ali 25,4 % manj tujcev. Največ jih je bilo iz Srbije, Albanije, Turčije ter Bosne in Hercegovine. Od tujih varnostnih organov je bilo na podlagi uredbe, ki izhaja iz Dublinske konvencije, v



center sprejetih 18 (39) tujcev, 108 (231) tujcem pa je zagotovil samo namestitev in oskrbo do uradne izročitve sosednjim varnostnim organom.

Policisti so v matične države vrnili 295 (351) tujcev, sosednjim varnostnim organom pa so jih na podlagi sporazumov vrnili 32 (29). Policija je v sodelovanju z diplomatsko-konzularnimi predstavništvi pridobila 49 (86) potnih listin za vrnitev tujcev v matično državo. Iz centra so pobegnili 3 tujci, iz dovoljenega izhoda pa se jih ni vrnilo 20. Izdanih je bilo sicer 39 dovoljenj za izhod. Vlogo za azil je med nastanitvijo v centru vložilo 35 (68) tujcev, sektor za azil Ministrstva za notranje zadeve pa je 13 (37) prosilcem za azil izdal sklep o omejitvi gibanja na območju centra.

### **2.1.5 Varovanje določenih oseb in objektov**

Policija je na podlagi Uredbe o varovanju določenih oseb, objektov in okolišev objektov, v katerih so sedeži državnih organov, uspešno organizirala in izvedla vsa varovanja najvišjih političnih predstavnikov Republike Slovenije med njihovimi uradnimi in zasebnimi dejavnostmi doma in v tujini ter tujih državljanov med njihovimi obiski v naši državi. Njihova varnost ni bila v nobenem primeru ogrožena. V skladu z načrti varovanja in na podlagi ocen ogroženosti je varovala tudi objekte državnih organov, diplomatskih in konzularnih predstavništev, rezidence in protokolarne objekte.

Poleg vsakodnevnih varovanj domačih varovanih oseb v domovini je bilo opravljenih 99 (100) varovanj njihovih obiskov v tujini. Opravljenih je bilo tudi 24 (33) varovanj tujih državnih predstavnikov med njihovimi uradnimi in zasebnimi obiski v Sloveniji, večstranskimi srečanji ali potovanji čez našo državo. V okviru varovanj tujih varovanih oseb je bilo izvedenih 9 (12) varovanj predaje poverilnih pisem. Na podlagi 13. člena omenjene uredbe je policija varovala tudi državno tožilko.

## 2.2 DRUGE DEJAVNOSTI

### 2.2.1 V skupnost usmerjeno policijsko delo

Projekt Samostojna policijska postaja je bil po dveh letnem izvajanju končan. Ponovno je bila izvedena anketa o zadovoljstvu prebivalcev z delom policije na območju šestih policijskih postajah, ki so bile vključene v projekt, in šestih, ki niso bile vključene, in pripravljeno delovno poročilo o izvajanju projekta. Anketa je pokazala, da se je na območju samostojnih policijskih postaj rahlo izboljšalo zadovoljstvo z delom policije, občutek varnosti in poznavanje vodij policijskih okolišev, nespremenjena je ostala stopnja zaupanja policistom in zadovoljstva z njihovimi postopki, rahlo pa sta se poslabšali pripravljenost anketiranih na sodelovanje s policisti pri preprečevanju varnostnih problemov in ocena o delu policistov na področju preventive. Nadaljevali so se preventivni projekti Nasilje v šoli, Varno na poti v šolo in domov, Ne pozabite na varnost in Medvedek Jaka.

Predstavniki policije so javnost seznanjali z različnimi pojavnimi oblikami kriminalitete in možnostmi njenega preprečevanja na javnih prireditvah, okroglih mizah in predavanjih ter preko javnih medijev. Na področju javnega reda so bile preventivne dejavnosti usmerjene v preprečevanje kršitev na javnih prireditvah, zlasti športnih. Veliko pozornosti je bilo namenjene delu policistov pri protestnih shodih, v gorah in na smučiščih, preprečevanju negativnih posledic uporabe pirotehničnih izdelkov ter varovanju okolja. Preventivne dejavnosti na področju cestnega prometa so predvsem podpirale poostrene nadzore cestnega prometa. Za zmanjšanje števila žrtev je policija v sodelovanju z Ministrstvom za promet izvedla preventivni akciji Varnostni pas – vez z življenjem in Hitrost – počasneje je varneje. Na okroglih mizah v Novi Gorici, Kopru, Mariboru, Kočevju in Podčetrtku pa so predstavniki policije javnost seznanjali z vplivi vzpostavitve schengenske meje na življenje ob njej in na obmejni promet.

### 2.2.2 Operativno-komunikacijska dejavnost

Policija je v prvem polletju 2007 sprejela 343.064 (411.575) ali 16,7 % manj klicev državljanov na interventno telefonsko številko 113. Med temi klici je bilo 100.037 (96.655) ali 3,5 % več interventnih klicev, ki so zahtevali prihod policije na kraj dogodka. Interventni klici so predstavljali 29,2 % (23,5 %) vseh klicev na telefonsko številko 113.

Na podlagi interventnih klicev je bilo na kraj dogodka napotenih 132.565 (102.592) policijskih patrolj. Njihov povprečni reakcijski čas (čas od klica na telefonsko številko 113 do prihoda policistov na kraj interventnega dogodka) je bil za vse interventne dogodke 20 minut 47 sekund (21 minut 27 sekund), za nujne interventne dogodke pa 12 minut in 35 sekund (12 minut 58 sekund). Podatki o reakcijskem času policijskih patrolj po policijskih upravah so bili vsak mesec objavljeni tudi na intranetu policije.

Operativno-komunikacijski centri policijskih uprav so v okviru svojih nalog v 36.141 (33.285) primerih obvestili policijske enote in njihove predstojnike, v 50.733 (48.584) primerih pa so glede na vrsto varnostnega dogodka obvestili tudi druge organe in organizacije.

Na anonimni telefon 080-1200 je policija sprejela 290 (284) klicev državljanov, ki so pomagali pri nadaljnjem odkrivanju kaznivih dejanj in njihovih storilcev. Državljanji so policijo najpogosteje obveščali o sumih preprodaje, pridelave ali uživanja prepovedanih drog in storitve premoženjskih deliktov.

### **2.2.3 Forenzična in kriminalističnotehnična dejavnost**

Najpomembnejši nalogi na področju forenzičnih preiskav (uvajanje sistema kakovosti po ISO/EN 17025 in odprava zaostankov pri reševanju zadev v biološkem laboratoriju) sta potekali v skladu z načrti. Zagotovljeni so bili prostori za nov laboratorij za preiskave DNK, nabavljena je bila vsa oprema, začelo se je usposabljanje osmih novo zaposlenih delavcev. Računalniški sistem za identifikacijo prstnih odtisov (AFIS) je bil nadgrajen z optičnimi čitalci.

Število zaprosil za preiskave in strokovna ali izvedenska mnenja se je v primerjavi z enakim obdobjem prejšnjega leta povečalo s 3.011 na 3.789 ali za 25,8 %. Zelo se je povečalo število zaprosil za preiskave sumljivih evro bankovcev in kovancev, in sicer s 517 na 1.404 ali za 171,6 %. Zaprosil za preiskavo vzorcev prepovedanih drog je bilo 429 (429), zaprosil za preiskave v biološkem laboratoriju, pri katerih gre večinoma za določitev DNK v bioloških sledih človeškega izvora, pa 1.020 (1.088). S preiskavami DNK je bilo identificiranih 97 storilcev kaznivih dejanj, ki pred tem še niso bili osumljeni. Preverjanj identitete je bilo 852 (880).

Strokovnjaki centra za forenzične preiskave so sodelovali pri 16 (8) ogledih kraja kaznivega dejanja, v 20 (11) primerih pa so bili kot izvedenci ali izvedene priče vabljeni na glavno sodno obravnavo. Kriminalistični tehniki iz policijskih uprav so sodelovali pri 1.969 (2.200) ogledih krajev kaznivih dejanj in dogodkov, pri čemer so 975 (1.246) ogledov vodile policijske postaje.

### **2.2.4 Analitska dejavnost**

Sestavni del preiskovanja posameznih kaznivih dejanj, predvsem s področja splošne in organizirane kriminalitete, so bile operativne analize, katerih ugotovitve so prispevale k uspešni preiskavi posameznih primerov. Analitično obdelane informacije s področja organizirane kriminalitete so pripomogle, da so bile v sodelovanju s tujimi varnostnimi organi uspešno razkrite mednarodne kriminalne združbe. Izdelana je bila analiza učinkovitosti dela policije na varnostno obremenjenih območjih.

Za podporo vodenju je bilo izdelanih več analiz na področju vzdrževanja javnega reda, zagotavljanja varnosti cestnega prometa, varovanja državne meje in preventivne dejavnosti. Policija je periodično pripravljala analize tveganja na področju nedovoljenih migracij.

### **2.2.5 Nadzorna dejavnost**

V skladu s pravili za izvajanje nadzora v policiji so za nadzor pooblašeni delavci Generalne policijske uprave izvedli 9 (2) nadzorov nad delom delavcev, od tega osem nadzorov nad delom komandirjev in pomočnikov komandirjev policijskih postaj na področju organizacijskih in kadrovskih zadev ter nadzor nad odgovornimi za izvedbo vaj v streljanju na strelišču Policijske akademije v Tacnu, kjer je prišlo do telesne poškodbe. Ugotovljeno je bilo, da so nadzirani policisti večinoma izvajali naloge v skladu s predpisi in strokovnimi pravili, v primeru odkritih nepravilnosti in pomanjkljivosti pa so bili odrejeni ukrepi za njihovo odpravo.

Za nadzor pooblašeni delavci policijskih uprav so izvedli 58 (53) nadzorov nad delom delavcev na policijskih postajah, predvsem pri izvajanju mejne kontrole in varovanju državne meje, nekaj nadzorov pa je bilo na področju organizacijskih in kadrovskih zadev. Ugotovljene so bile nekatere pomanjkljivosti pri izvajanju strategije dela policije na državni meji,

razporejanju policistov na delo, odrejanju delovnih nalog in spremljanju dela policistov. Tudi v teh primerih so bili odrejeni ukrepi za odpravo pomanjkljivosti.

Opravljenih je bilo tudi 167 (138) splošnih, strokovnih in ponovnih nadzorov nad delom policijskih enot. Notranje organizacijske enote Generalne policijske uprave so izvedle 1 (1) splošni nadzor nad delom policijske uprave, policijske uprave pa 11 (12) splošnih nadzorov nad delom policijskih postaj. V 139 (109) strokovnih nadzorih, od katerih so jih 26 (14) izvedle notranje organizacijske enote Generalne policijske uprave, 123 (95) pa policijske uprave, je bilo nadzorovanih 80 (61) policijskih postaj, 7 (4) notranjih organizacijskih enot policijske uprave, 5 (6) policijskih uprav in 5 (2) notranjih organizacijskih enot generalne policijske uprave. Izvedenih je bilo tudi 16 (16) ponovnih nadzorov, od katerih so jih notranje organizacijske enote generalne policijske uprave izvedle 3 (4), policijske uprave pa 13 (12). Razen posameznih odstopanj od standardiziranih pravil in postopkov ni bilo ugotovljenih večjih ali številnejših pomanjkljivosti.

## **2.2.6 Spremljanje izvajanja policijskih pooblastil in ogrožanja policistov**

Policija je posebno pozornost namenjala izvajanju programa praktičnega postopka in samoobrambe, strokovni in zakoniti uporabi prisilnih sredstev ter napadom na policiste. V ta namen je bila izdana tudi publikacija Primeri iz prakse.

Policisti so zaradi kaznivih dejanj, preprečitve nadaljevanja prekrškov ali iz drugih razlogov pridržali 3.582 (3.591) ali 0,3 % manj oseb kot v enakem obdobju prejšnjega leta.

Prisilna sredstva so uporabili zoper 2.260 (2.226) ali 1,5 % več oseb. Zoper kršitelje so večinoma uporabili najmilejši prisilni sredstvi – sredstva za vklepanje in vezanje ter fizično silo. Strelno orožje je bilo uporabljeno 2-krat (0), poleg tega pa še 4-krat (3-krat) kot opozorilni strel.

Število kaznivih dejanj preprečitve uradnega dejanja uradni osebi in napada na uradno osebo, ko ta opravlja naloge varnosti, se je v primerjavi z enakim obdobjem prejšnjega leta zmanjšalo s 103 na 100 kaznivih dejanj ali za 2,9 %, napadenih pa je bilo 147 (145) policistov. Število evidentiranih groženj policistom se je povečalo s 24 na 28.

## **2.2.7 Reševanje pritožb**

Državljeni so v polletju 2007 zoper postopke policistov vložili 326 (313) pritožb<sup>4</sup> ali 4,2 % več kot v enakem obdobju prejšnjega leta. Rešenih pa je bilo 237 (243) pritožb ali 2,5 % manj. V 129 (155) primerih je bil postopek reševanja pritožb voden pri vodji organizacijske enote, od tega v 92 primerih uspešno in v 37 primerih neuspešno. Za 115 (132) pritožb je bilo ocenjeno, da je policist ravnal v skladu s predpisi, za 11 (16) ali 8,7 % (10,8 %) pa, da ravnanje policista ni bilo skladno s predpisi. Zaradi nepopolne ali nerazumljive pritožbe je bilo zavrnjenih 10 (18) pritožb, za 75 (50) pritožb pa je bil postopek predčasno zaključen. Na sejah senata za pritožbe Ministrstva za notranje zadeve je bilo obravnavanih 60 (70) pritožb, in sicer 37 pritožb, ki so bile pri vodji organizacijske enote neuspešno zaključene, in 23 pritožb, ki so vsebovale elemente uradno pregonljivega kaznivega dejanja. Po oceni senata

---

<sup>4</sup> V prvem polletju 2007 je bilo rešenih tudi 94 (79) pritožb, ki so bile vložene v letu 2006. Pri vodji organizacijske enote je bilo rešenih 35 (40) pritožb, od tega je bilo za 1 (2) pritožbo ocenjeno, da ravnanje policista ni bilo skladno s predpisi. Na sejah senata za pritožbe Ministrstva za notranje zadeve je bilo obravnavanih 46 (39) pritožb, od tega je bilo po oceni senata utemeljenih 6 (6) pritožb.

je bilo utemeljenih 6 (10) pritožb ali 11,3 % (15,9 %), za 7 pritožb pa ni ocene utemeljenosti, ker postopek ni bil dokončan ali pa ocena še ni bila evidentirana.

Državljeni so se najpogosteje pritoževali nad delom policistov na področju cestnega prometa. V pritožbah, obravnavanih pri vodjih organizacijskih enot, je bilo ugotovljenih 303 (359) pritožbenih razlogov, od tega je bilo za 29 (33) ali 9,6 % (9,6 %) pritožbenih razlogov ocenjeno, da ravnanje policista ni bilo skladno s predpisi. V pritožbah, obravnavanih na sejah senata, je bilo ugotovljenih 165 (190) pritožbenih razlogov, od tega je bilo utemeljenih 23 (26) ali 14,4 % (14,9 %). Policistom je bila najpogosteje očitana nestrokovnost, neprofesionalen odnos pri postopku, nekorektnost in nepravilna ugotovitev dejanskega stanja. Najpogostejši pritožbeni razlogi zaradi uporabe pooblastil so bili povezani z nadzorom prometa na javnih cestah, ogledi kraja kaznivih dejanj in prometnih nesreč, izvajanjem intervencij in zbiranjem obvestil.

## **2.2.8 Notranje preiskave**

Policija je v prvem polletju 2007 vodila predkazenski postopek zoper 214 (220) delavcev policije zaradi razlogov za sum storitve 157 (180) kaznivih dejanj. Zoper 28 (22) delavcev policije so bile vložene kazenske ovadbe za 25 (22) kaznivih dejanj. Za 132 (158) kaznivih dejanj, katerih storitve je bilo osumljenih 186 (197) delavcev policije, je bilo na podlagi zbranih obvestil ugotovljeno, da ni podlage za kazensko ovadbo, zato so bila državnemu tožilstvu poslana poročila po desetem odstavku 148. člena Zakona o kazenskem postopku. Zaradi suma storitve kaznivih dejanj je bil zoper 1 (2) delavca policije uveden disciplinski postopek, ki je bil ustavljen zaradi pomanjkanja dokazov, 3 (0) delavcem je bilo izdano pisno opozorilo pred redno odpovedjo delovnega razmerja, 6 (7) delavcem pa je bilo izredno odpovedano delovno razmerje.

## **2.2.9 Informacijska in telekomunikacijska dejavnost**

Informacijska in telekomunikacijska dejavnost je bila usmerjena predvsem v izvajanje projektov in drugih nalog, povezanih z vključevanjem v schengenski informacijski sistem, zagotavljanje obstoječih storitev, njihovo prenovo in uvajanje novih storitev ter v zagotavljanje nemotenega delovanja informacijsko-telekomunikacijskega sistema policije (ITSP).

V prvem polletju 2007 je bilo pripravljeno aplikacijsko in sistemsko okolje za vključitev v obstoječi schengenski informacijski sistem (SIS 1+), usposobljeni so bili multiplikatorji, začelo se je testiranje komunikacij med nacionalnim in centralnim SIS 1+. Izdelani sta bili aplikacija SIRENE in aplikacija za izdajanje schengenskih vizumov, ki se že uporabljata. Pripravljene so bile rešitve (spletni servisi) za dostop drugih ministrstev do t. i. schengenskih podatkov. Nameščen je bil tudi aplikacijski vmesnik za dostop do centralnega novega schengenskega informacijskega sistema (SIS 2). Novo aplikacijo ISPP in spletno operativno podatkovno bazo (FIO) so v začetku junija 2007 začele uporabljati policijske uprave Celje, Novo mesto, Krško in Murska Sobota. Na področju infrastrukture je bila izvedena nadgradnja LAN na 24 lokacijah, poenotena so bila stikala v vseh enotah, zamenjana sta bila operacijski sistem in sistemska programska oprema centralnega računalnika.

Nadaljevala se je gradnja digitalnega radijskega sistema TETRA na območjih policijskih uprav Koper, Ljubljana in Postojna ter na nekaterih drugih območjih ob zunanji meji Evropske unije, implementacija dispečerske funkcije in funkcije avtomatskega pozicioniranja vozil. Zaključen je bil projekt prenove fiksnega govornega omrežja, postavljena je bila brezvrvična telefonija v nekaterih objektih Generalne policijske uprave, na lokalni ravni pa so bili govorni

strežniki nadgrajeni z VoIP funkcionalnostjo. V objektih ob zunanji meji Evropske unije so bili nameščeni priključki za vzpostavitev navideznega zasebnega omrežja (VPN), ki omogočajo uvedbo novih informacijskih aplikacij in storitev. Oprema je bila nadgrajena na območjih policijskih uprav Celje, Novo mesto, Krško, Murska Sobota, Maribor in Koper.

V sodelovanju z IBM Slovenija in S&T je bila pripravljena tehnična specifikacija za zagotovitev enotne prijave v ITSP na podlagi elektronskega certifikata in/ali biometričnih podatkov in modificirane nekatere varnostne pregrade za dostop do ITSP. Za varovanje dostopa do podatkov SIS 2 je bila specificirana oprema za ščitenje rezervnega računalnika in digitalnega radijskega omrežja TETRA. V zvezi z implementacijo zakona o tajnih podatkih so bila izvedena usposabljanja za dostop do tajnih podatkov, izdelana sta bila idejna zasnova prenosa tajnih podatkov in koncept informacijskega sistema za obravnavanje tajnih podatkov. Vzpostavljena so bila upravna območja, začelo pa se je tudi vzpostavljanje varnostnih območij. Akreditirana sta bila dva informacijska sistema za obravnavanje tajnih podatkov.

### **2.2.10 Kadrovske in organizacijske zadeve**

V prvem polletju 2007 se je nadaljeval racionalen pristop k zaposlovanju, zaradi česar je bil konec prvega polletja 2007 v policiji zaposlen 101 javni uslužbenec manj, kot je to dovoljeval kadrovski načrt za leto 2007. V primerjavi s koncem leta 2006 se je razlika med dovoljenim in dejanskim številom zaposlenih nekoliko zmanjšala, predvsem zaradi zaposlitve 176 kandidatov za policiste za nadzor državne meje.

V policiji je bilo na dan 30. 6. 2007 sistemiziranih 10.399 delovnih mest (na dan 30. 6. 2006 10.415), zasedenih pa 9.543 (na dan 30. 6. 2006 9.673). Delovno razmerje je prenehalo 99 (78) delavcem policije.

V prvem polletju 2007 sta bili dve pomembnejši spremembi Akta o notranji organizaciji, sistemizaciji, delovnih mestih in nazivih v policiji. V skladu z Izjavo o varnosti z oceno tveganja v MNZ so bile določene ocene tveganja za vsa sistemizirana delovna mesta, ki so bila nato razporejena v 52 skupin tipičnih delovnih mest. Drugo večjo spremembo je pomenila prerazporeditev delovnih mest policistov za nadzor državne meje v skladu z dopolnjenim Izvedbenim načrtom za uveljavitev schengenskih standardov nadzora državne meje Evropske unije 2005 – 2007.

Na področju varnosti in zdravja pri delu sta bili izdelani analizi bolniške odsotnosti delavcev ministrstva in policije ter poškodb pri delu. Na podlagi krovnega požarnega reda so bile izdelane ocene požarne ogroženosti in požarnih redov za 30 objektov na območju več policijskih uprav.

### **2.2.11 Izobraževanje, izpopolnjevanje in usposabljanje**

V študijskem letu 2006/2007 je bilo v prvi letnik višješolskega študijskega programa za višje policiste redno vpisanih 32 študentov, od tega štirje vojaški uslužbenci na podlagi dogovora o medsebojnem sodelovanju na področju izobraževanja med Slovensko vojsko in Policijo. Po programu usposabljanja za varovanje zunanje meje Evropske unije pa se je usposabljala druga skupina 176 kandidatov za policiste za nadzor državne meje.

Izpopolnjevanja in usposabljanja delavcev policije so bila osredotočena na pridobivanje znanj in veščin za opravljanje splošnih in posebnih policijskih nalog, zagotavljanje varnosti v cestnem prometu in varno vožnjo ter poznavanje pravnih predpisov in pravnega reda

Evropske unije. Delavci policije so se usposabljali tudi za preiskovanje gospodarske in organizirane kriminalitete, varovanje oseb in objektov, za delo v večetničnih skupnostih, vodenje policijskih postaj, izboljšanje komunikacije v policijskih postopkih, krizno komuniciranje in obvladovanje stresa. Na podlagi evalvacij so bili prenovljeni programi usposabljanj za kriminalističnotehnično preiskovanje, informatiko ter varnost in zdravje pri delu. Izdelanih je bilo osem novih programov.

Na usposabljanjih, ki jih je izvajala policija, je bilo 12.243 (7.458) udeležencev, od tega 12.065 iz policije, 98 (122) iz drugih domačih in 80 (66) iz tujih ustanov.

V zunanjih domačih ustanovah se je usposabljal 314 (479) delavcev policije, ki so se udeležili 111 (143) različnih oblik usposabljanj. Največ se jih je udeležilo tečajev tujih jezikov, tečajev za vodenje in organiziranje dela, timsko delo, mentorstvo, finančno in dokumentarno poslovanje. Usposabljali so se tudi za preiskovanje kaznivih dejanj in zagotavljanje prometne varnosti ter na področju prava in informatike.

Usposabljanj v tujini se je udeležilo 16 (23) delavcev policije, in sicer s področja mejne kontrole, kriminalistične tehnike, informatike in telekomunikacij, uporabe in tehnologije strelnega orožja ter varnostnih študij, usposabljanj multiplikatorjev in inštruktorjev ter tečajev tujih jezikov. V Sloveniji je bil v okviru Evropske policijske akademije (CEPOL) organiziran seminar o preprečevanju organizirane mednarodne kriminalitete, ki se ga je udeležilo 24 visokih policijskih uradnikov iz 12 držav.

## **2.2.12 Finančno-materialne zadeve**

S sprejetim proračunom Republike Slovenije za leto 2007 je bilo policiji dodeljenih 346,1 milijonov evrov, od tega 284,7 milijonov evrov integralnih sredstev, 6,0 milijonov evrov namenskih sredstev in 55,4 milijonov evrov sredstev Evropske unije. Na dan 30. 6. 2007 je veljavni proračun policije znašal 338,5 milijonov evrov, od tega 280,8 milijonov evrov integralnih sredstev, 5,0 milijonov evrov namenskih sredstev in 52,6 milijonov evrov sredstev Evropske unije. Veljavni proračun se je od sprejetega razlikoval zaradi prerazporeditev pravic porabe, donacij in prilivov najemnin od stanovanj in samskih sob.

V prvem polletju 2007 je bilo porabljenih 178,1 (159,6) milijonov evrov ali 52,6 % (46,4 %) sredstev proračuna policije, od tega 55,0 % (54,0 %) integralnih sredstev, 41,5 % (39,4 %) namenskih sredstev in 41,2 % (11,2 %) sredstev Evropske unije. Poraba je bila 11,7 % višja kot v enakem obdobju prejšnjega leta.

Izvajanje internega finančnega načrta za leto 2007 je odstopalo od veljavnega proračuna zaradi prepočasnega črpanja sredstev za investicije, za katere je bilo porabljenih 31,9 % predvidenih sredstev, in previsoke porabe sredstev za materialne stroške, za katere je bilo porabljenih 54,9 % predvidenih sredstev.

Nabava materialno-tehničnih sredstev in opreme (prevozna sredstva, osebna in dopolnilna oprema, strelivo in plinska sredstva, zaščitna sredstva idr.) je potekala v skladu z internim finančnim načrtom policije za leto 2007, katerega sestavni del je načrt nabav, gradenj in informatizacije. Nabavljenih je bilo 112 vozil, od tega 101 vozilo za izvajanje nadzora zunanje meje Evropske unije. Zaradi iztrošenosti je bilo izločenih 40 vozil, za posebno policijsko enoto pa je bilo vrnjenih 20 najetih kombiniranih vozil in prevzetih 24 novih. Opremljeni so bili policisti, ki delajo v mednarodnih civilnih misijah, in kandidati za policiste za nadzor državne meje.

Za uveljavitev schengenskih standardov nadzora državne meje so bili v prvem polletju 2007 dokončani in predani namenu objekti policijskih postaj Brežice, Gorišnica, Lendava, Metlika,

Ormož in Rače ter objekta policijske postaje Ilirska Bistrica, namenjenega skupini za varovanje državne meje. Drugi objekti bodo predvidoma zgrajeni ali adaptirani in predani namenu do konca leta 2007, razen Postaje letališke policije Brnik, ki bo predvidoma dokončana do konca februarja 2008. Zaključuje se tudi prenova velike predavalnice Policijske akademije v Tacnu.

Izvajanje rednih gradbenih investicij, investicijsko vzdrževanje objektov in opreme ter investicijska nabava opreme je potekalo v skladu z načrtom nabav in gradenj za leto 2007 ter dogovorjenimi prioritetami. Potekala je sanacija prostorov po požaru v Centru za tujce v Postojni, gradnja nove policijske postaje in prometne policijske postaje v Murski Soboti, ureditev prostorov za nov laboratorij Centra za forenzične preiskave in gradnja nadomestnega objekta Oddelka za šolanje službenih psov. Pri tekočem vzdrževanju objektov in naprav so bili glede na odobrena finančna sredstva opravljeni le najnujnejši posegi.

V prvem polletju 2007 je bilo dodeljenih 28 (18) stanovanj, v poslovne prostore je bilo prekategoriziranih 6 samskih sob z 11 ležišči, prodanih pa je bilo 10 (1) stanovanj. V počitniških objektih je bilo 8.410 (8.977) nočitev ali 6,3 % manj kot v enakem obdobju prejšnjega leta.

### **2.2.13 Mednarodno sodelovanje**

Policija je z izmenjavo podatkov in informacij, s skupnimi akcijami in drugimi dejavnostmi sodelovala s policijami sosednjih in drugih držav v boju proti organizirani kriminaliteti in nedovoljenim migracijam, pri zagotavljanju javnega reda in varnosti na pomembnejših mednarodnih športnih prireditvah in izboljšanju varnosti v cestnem prometu. Vključena je bila tudi v različna usposabljanja pripadnikov policij držav zahodnega Balkana.

Policija je izpolnjevala vse obveznosti na podlagi večstranskih mednarodnih pogodb, s katerimi je vključena v regionalna, evropska in mednarodna varnostna združenja, in sodelovala pri dejavnostih posameznih združenj.

Predstavniki policije so sodelovali na zasedanjih delovnih skupin in odborov pod okriljem ustanov Evropske unije. Z udeležbo na različnih seminarjih, delavnicah in usposabljanjih ter s prisostvovanjem na delovnih srečanjih s predstavniki evropskih ustanov so se intenzivno pripravljali na prevzem nalog pri vodenju teh delovnih teles v času predsedovanja Slovenije Evropski uniji v prvem polletju 2008.

Na zasedanjih delovne skupine šefov policij držav članic Evropske unije je redno sodeloval tudi generalni direktor policije, ki se je udeležil tudi drugih večstranskih srečanj visokih policijskih uradnikov. Na protokolarnih in delovnih dvostranskih srečanjih se je sestal z veleposlaniki in vodilnimi policijskimi uradniki, gostil pa je tudi direktorja Europolu. Kot član delegacije je sodeloval na srečanjih na ministrski ravni.

Zaključena so bila dvostranska strokovno-tehnična pogajanja o sporazumu o čezmejnem policijskem sodelovanju z Italijo. Podpisana sta bila dodatna protokola o policijskem sodelovanju s Hrvaško, in sicer protokol o ustanovitvi skupnih delovnih skupin ter protokol o skupni kontaktni službi na mejnem prehodu Obrežje. Na strokovno-tehnični ravni so bili med avstrijskimi, madžarskimi in slovenskimi varnostnimi organi zaključeni dogovori o ustanovitvi tristranskega centra v Dolgi vasi. Slovenija je marca 2007 ratificirala Prümsko pogodbo, s katero so se povečale možnosti sodelovanja držav pogodbenic v boju proti čezmejni kriminaliteti, terorizmu in nedovoljenim migracijam.



V prvem polletju 2007 so bili uradniki za zvezo napoteni na Hrvaško, v Europol in njegovo podporno enoto. Sekundiran je bil tudi policijski uradnik pri Interpolu.

#### **2.2.14 Odnosi z javnostmi**

Delo na področju odnosov z javnostmi je bilo usmerjeno v nadaljnje izboljšanje sodelovanja policije z javnostmi. V skladu z enotno spletno podobo državnih organov so bile prenovljene spletne strani policije. K izboljšanju obveščenosti zunanje in notranje javnosti so prispevale tudi novice, objavljene na internetu in intranetu ter v reviji Varnost. Policija je objavljala pregled prispevkov iz domačih medijev na intranetu in pripravljala mesečne načrte komunikacijskih dejavnosti. Izdana je bila predstavitvena zgoščanka policije v slovenskem in angleškem jeziku, izdelana sta bila tudi predstavitvena filma ob 40-letnici Letalske policijske enote in o delu policijske uprave Maribor.

V primerjavi z enakim obdobjem prejšnjega leta se je povečal obseg dela. Število informacij za javnost se je povečalo za 9,2 %, število odgovorov na vprašanja državljanov za 70,3 %, število odgovorov na vprašanja novinarjev pa za 120,2 %.

Policija je prejela tudi 250 prošenj dijakov, študentov in ustanov za različne statistične podatke in za odobritev izvedbe anket v policiji. Prejela je tudi 19 (42) zahtev za dostop do informacij javnega značaja. Ugodno je rešila 7 (24) zahtev, 5 (11) zahtev je zavrnila oziroma zavrgla, 7 (2) zahtev pa je bilo odstopljenih pristojnim službam. Vložena je bila 1 (2) pritožba.

#### **2.2.15 Dejavnost specializiranih policijskih enot**

**Specialna enota** je v sodelovanju z drugimi policijskimi enotami v prvem polletju 2007 izvedla 15 (20) operativnih akcij in bila 3-krat (4-krat) aktivirana za urgentno posredovanje. Sodelovala je pri prijetjih oseb, osumljenih nedovoljene proizvodnje in prodaje prepovedanih drog, izsiljevanja in povzročitve splošne nevarnosti, varovanju varovanih oseb ter prevozov denarnih pošilk in zaseženih prepovedanih drog, izvajanju hišnih preiskav in iskanju pogrešanih oseb v vodi, z Upravo za izvrševanje kazenskih sankcij pa je sodelovala pri varovanju oseb. Policisti enote za protibombno zaščito so sodelovali pri 2 (0) dezaktiviranih eksplozivnih naprav, 16 (10) pregledih sumljivih predmetov, 6 (5) ogledih krajev eksplozij in 27 (57) zasegih minsko-eksplozivnih sredstev. Opravili so 223 (195) protibombnih pregledov in napisali 16 (13) strokovnih mnenj.

**Enota na sklic** je bila vključena v varovanje športnih in drugih prireditev, ki so bile označene kot dogodki visokega tveganja. Sodelovala je pri zagotavljanju javnega reda na športnih prireditvah (na hokejskih, košarkarskih, nogometnih, rokometnih in smučarskih tekmah), pri spremljanju organiziranih navijaških skupin, varnostnih akcijah, pri preiskovanju gorskih nesreč in delu na drugih težko dostopnih terenih ter drugih nalogah.

V prvem polletju 2007 je v 4 (6) **mednarodnih civilnih misijah** sodelovalo 26 (27) policistov.

## PRILOGA: STATISTIČNI PODATKI

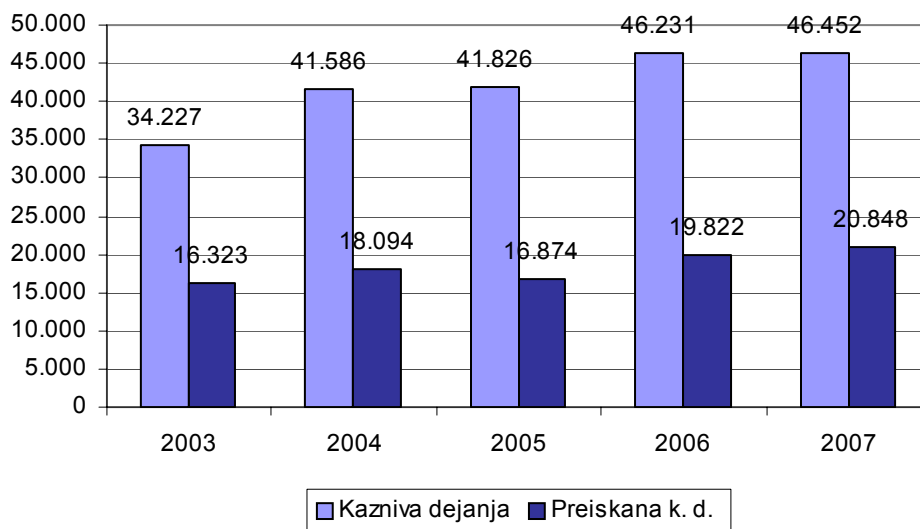
### PREPREČEVANJE, ODKRIVANJE IN PREISKOVANJE KRIMINALITETE

*Kazniva dejanja, za katera je policija vložila kazensko ovadbo ali poročilo v dopolnitev kazenske ovadbe\**

|                                   | 2003   | 2004   | 2005   | 2006   | 2007   |
|-----------------------------------|--------|--------|--------|--------|--------|
| Kazniva dejanja                   | 34.227 | 41.586 | 41.826 | 46.231 | 46.452 |
| Preiskana k. d.                   | 16.323 | 18.094 | 16.874 | 19.822 | 20.848 |
| Delež preiskanih k. d. (v %)      | 47,7   | 43,5   | 40,3   | 42,9   | 44,9   |
| K. d., ki jih je odkrila policija | 4.335  | 4.017  | 3.725  | 4.397  | 4.846  |
| Delež odkritih k. d. (v %)        | 12,7   | 9,7    | 8,9    | 9,5    | 10,4   |

*\*Podatki so iz evidence ovadenih oseb in kaznivih dejanj. V številu ni zajetih kaznivih dejanj, katerih posledica je bila prometna nesreča.*

*Preiskana kazniva dejanja*



### Kazniva dejanja po enotah

| Enota          | Kazniva dejanja |               |                   | Preiskana k. d. |               | Delež preiskanih k. d. (v %) |             | K. d., ki jih je odkrila policija |              | Delež odkritih k. d. (v %) |             |
|----------------|-----------------|---------------|-------------------|-----------------|---------------|------------------------------|-------------|-----------------------------------|--------------|----------------------------|-------------|
|                | 2006            | 2007          | porast/upad (v %) | 2006            | 2007          | 2006                         | 2007        | 2006                              | 2007         | 2006                       | 2007        |
| PU Celje       | 4.308           | 4.192         | -2,7              | 2.000           | 2.082         | 46,4                         | 49,7        | 331                               | 521          | 7,7                        | 12,4        |
| PU Koper       | 1.994           | 1.822         | -8,6              | 922             | 868           | 46,2                         | 47,6        | 306                               | 270          | 15,3                       | 14,8        |
| PU Kranj       | 2.258           | 2.398         | 6,2               | 1.161           | 1.277         | 51,4                         | 53,3        | 364                               | 413          | 16,1                       | 17,2        |
| PU Krško       | 1.233           | 971           | -21,2             | 739             | 624           | 59,9                         | 64,3        | 323                               | 244          | 26,2                       | 25,1        |
| PU Ljubljana   | 24.603          | 23.800        | -3,3              | 8.699           | 9.224         | 35,4                         | 38,8        | 1.487                             | 1.794        | 6,0                        | 7,5         |
| PU Maribor     | 5.793           | 7.640         | 31,9              | 2.742           | 3.400         | 47,3                         | 44,5        | 503                               | 630          | 8,7                        | 8,2         |
| PU M. Sobota   | 1.410           | 1.264         | -10,4             | 986             | 891           | 69,9                         | 70,5        | 278                               | 256          | 19,7                       | 20,3        |
| PU Nova Gorica | 1.251           | 1.228         | -1,8              | 616             | 634           | 49,2                         | 51,6        | 214                               | 218          | 17,1                       | 17,8        |
| PU Novo mesto  | 2.095           | 1.725         | -17,7             | 1.113           | 1.054         | 53,1                         | 61,1        | 259                               | 262          | 12,4                       | 15,2        |
| PU Postojna    | 565             | 782           | 38,4              | 317             | 354           | 56,1                         | 45,3        | 109                               | 135          | 19,3                       | 17,3        |
| PU Sl. Gradec  | 662             | 628           | -5,1              | 471             | 439           | 71,1                         | 69,9        | 173                               | 102          | 26,1                       | 16,2        |
| GPU            | 59              | 2             | -96,6             | 56              | 1             | 94,9                         | 50,0        | 50                                | 1            | 84,7                       | 50,0        |
| <b>Skupaj</b>  | <b>46.231</b>   | <b>46.452</b> | <b>0,5</b>        | <b>19.822</b>   | <b>20.848</b> | <b>42,9</b>                  | <b>44,9</b> | <b>4.397</b>                      | <b>4.846</b> | <b>9,5</b>                 | <b>10,4</b> |

### Struktura ovadenih oseb

|                               | 2006          |              | 2007          |              | Porast/upad (v %) |
|-------------------------------|---------------|--------------|---------------|--------------|-------------------|
|                               | št. oseb      | delež (v %)  | št. oseb      | delež (v %)  |                   |
| <b>Spol – skupaj</b>          | <b>10.313</b> | <b>100,0</b> | <b>10.619</b> | <b>100,0</b> | <b>3,0</b>        |
| moški                         | 8.720         | 84,6         | 9.038         | 85,1         | 3,6               |
| ženski                        | 1.593         | 15,4         | 1.581         | 14,9         | -0,8              |
| <b>Starost – skupaj</b>       | <b>10.313</b> | <b>100,0</b> | <b>10.619</b> | <b>100,0</b> | <b>3,0</b>        |
| 14 do 17 let                  | 950           | 9,2          | 993           | 9,4          | 4,5               |
| 18 do 20 let                  | 1.149         | 11,1         | 1.072         | 10,1         | -6,7              |
| 21 do 30 let                  | 3.208         | 31,1         | 3.171         | 29,9         | -1,2              |
| 31 do 40 let                  | 2.084         | 20,2         | 2.197         | 20,7         | 5,4               |
| 41 do 50 let                  | 1.720         | 16,7         | 1.769         | 16,7         | 2,8               |
| 51 let in več                 | 1.191         | 11,5         | 1.411         | 13,3         | 18,5              |
| neznano                       | 11            | 0,1          | 6             | 0,1          | -45,5             |
| <b>Državljanstvo – skupaj</b> | <b>10.313</b> | <b>100,0</b> | <b>10.619</b> | <b>100,0</b> | <b>3,0</b>        |
| Bosna in Hercegovina          | 209           | 2,0          | 224           | 2,1          | 7,2               |
| Hrvaška                       | 187           | 1,8          | 179           | 1,7          | -4,3              |
| Makedonija                    | 74            | 0,7          | 93            | 0,9          | 25,7              |
| Slovenija                     | 9.261         | 89,8         | 9.535         | 89,8         | 3,0               |
| Srbija                        | -             | -            | 164           | 1,5          | -                 |
| druge države                  | 582           | 5,6          | 424           | 4,0          | -27,1             |
| <b>Pravne osebe</b>           | <b>123</b>    | <b>100,0</b> | <b>154</b>    | <b>100,0</b> | <b>25,2</b>       |

### Kazniva dejanja zoper življenje in telo

| Vrsta kaznivega dejanja              | Kazniva dejanja |              | Porast/upad (v %) | Preiskana kazniva dejanja |              | Delež preiskanih k. d. (v %) |              |
|--------------------------------------|-----------------|--------------|-------------------|---------------------------|--------------|------------------------------|--------------|
|                                      | 2006            | 2007         |                   | 2006                      | 2007         | 2006                         | 2007         |
| <b>Umor - skupaj</b>                 | <b>39</b>       | <b>25</b>    | <b>-35,9</b>      | <b>38</b>                 | <b>22</b>    | <b>97,4</b>                  | <b>88,0</b>  |
| dokončan                             | 11              | 15           | 36,4              | 11                        | 12           | 100,0                        | 80,0         |
| poskus                               | 28              | 10           | -64,3             | 27                        | 10           | 96,4                         | 100,0        |
| <b>Posebno huda telesna poškodba</b> | <b>12</b>       | <b>10</b>    | <b>-16,7</b>      | <b>12</b>                 | <b>10</b>    | <b>100,0</b>                 | <b>100,0</b> |
| Huda telesna poškodba                | 147             | 150          | 2,0               | 131                       | 133          | 89,1                         | 88,7         |
| Lahka telesna poškodba               | 1.064           | 1.203        | 13,1              | 939                       | 1.076        | 88,3                         | 89,4         |
| Druga k. d. zoper življenje in telo  | 116             | 127          | 9,5               | 114                       | 124          | 98,3                         | 97,6         |
| <b>Skupaj</b>                        | <b>1.378</b>    | <b>1.515</b> | <b>9,9</b>        | <b>1.234</b>              | <b>1.365</b> | <b>89,6</b>                  | <b>90,1</b>  |

*Kazniva dejanja zoper spolno nedotakljivost*

| Vrsta kaznivega dejanja             | Kazniva dejanja |            | Porast/<br>upad<br>(v %) | Preiskana kazniva<br>dejanja |            | Delež preiskanih<br>k. d. (v %) |             |
|-------------------------------------|-----------------|------------|--------------------------|------------------------------|------------|---------------------------------|-------------|
|                                     | 2006            | 2007       |                          | 2006                         | 2007       | 2006                            | 2007        |
| Posilstvo - skupaj                  | 27              | 41         | 51,9                     | 25                           | 38         | 92,6                            | 92,7        |
| dokončano                           | 24              | 37         | 54,2                     | 22                           | 34         | 91,7                            | 91,9        |
| poskus                              | 3               | 4          | 33,3                     | 3                            | 4          | 100,0                           | 100,0       |
| Spolno nasilje                      | 25              | 32         | 28,0                     | 19                           | 29         | 76,0                            | 90,6        |
| Kršitev sp. ned. z zlorabo položaja | 7               | 22         | 214,3                    | 7                            | 21         | 100,0                           | 95,5        |
| Sp. napad na os., ml. od 15 let     | 111             | 115        | 3,6                      | 102                          | 108        | 91,9                            | 93,9        |
| Druga k. d. zoper sp. ned.          | 22              | 24         | 9,1                      | 22                           | 23         | 100,0                           | 95,8        |
| <b>Skupaj</b>                       | <b>192</b>      | <b>234</b> | <b>21,9</b>              | <b>175</b>                   | <b>219</b> | <b>91,1</b>                     | <b>93,6</b> |

*Kazniva dejanja zoper premoženje*

| Vrsta kaznivega dejanja      | Kazniva dejanja |               | Porast/<br>upad<br>(v %) | Preiskana kazniva<br>dejanja |              | Delež preiskanih<br>k. d. (v %) |             |
|------------------------------|-----------------|---------------|--------------------------|------------------------------|--------------|---------------------------------|-------------|
|                              | 2006            | 2007          |                          | 2006                         | 2007         | 2006                            | 2007        |
| Poškodovanje tuje stvari     | 3.363           | 3.714         | 10,4                     | 633                          | 721          | 18,8                            | 19,4        |
| Tatvina - skupaj             | 25.815          | 25.409        | -1,6                     | 4.522                        | 5.167        | 17,5                            | 20,3        |
| vlom                         | 9.416           | 9.227         | -2,0                     | 1.475                        | 2.214        | 15,7                            | 24,0        |
| drzna tatvina                | 377             | 338           | -10,3                    | 105                          | 111          | 27,9                            | 32,8        |
| tatvina motornega vozila     | 442             | 488           | 10,4                     | 61                           | 46           | 13,8                            | 9,4         |
| druge tatvine                | 15.580          | 15.356        | -1,4                     | 2.881                        | 2.796        | 18,5                            | 18,2        |
| Rop                          | 281             | 294           | 4,6                      | 92                           | 135          | 32,7                            | 45,9        |
| Roparska tatvina             | 53              | 46            | -13,2                    | 37                           | 23           | 69,8                            | 50,0        |
| Zatajitev                    | 884             | 877           | -0,8                     | 489                          | 531          | 55,3                            | 60,5        |
| Klasična goljufija           | 1.982           | 1.983         | 0,1                      | 1.853                        | 1.844        | 93,5                            | 93,0        |
| Požig                        | 37              | 50            | 35,1                     | 11                           | 11           | 29,7                            | 22,0        |
| Druga k. d. zoper premoženje | 960             | 866           | -9,8                     | 849                          | 753          | 88,4                            | 87,0        |
| <b>Skupaj</b>                | <b>33.375</b>   | <b>33.239</b> | <b>-0,4</b>              | <b>8.486</b>                 | <b>9.185</b> | <b>25,4</b>                     | <b>27,6</b> |

\*Kazniva dejanja po 211. in 212. čl. KZ, brez vlomov, drznih tatvin, tatvin motornih vozil in tatvin s področja gospodarske kriminalitete.

\*\*Kazniva dejanja zoper premoženje, brez istovrstnih kaznivih dejanj gospodarske kriminalitete.

*Kazniva dejanja mladoletnikov*

| Vrsta kaznivega dejanja                         | 2006         | 2007         |
|---|--------------|--------------|
| Umor  | 4            | -            |
| Lahka telesna poškodba                          | 86           | 96           |
| Huda telesna poškodba                           | 10           | 8            |
| Posilstvo                                       | 3            | -            |
| Spolno nasilje                                  | -            | 1            |
| Spolni napad na osebo, mlajšo od 15 let         | 11           | 19           |
| Prikazovanje in izdelava pornografskega gradiva | -            | 3            |
| Neupravičena proizvodnja in promet z mamili     | 34           | 35           |
| Omogočanje uživanja mamili                      | 12           | 18           |
| Tatvina   | 411          | 463          |
| Velika tatvina                                  | 351          | 276          |
| Rop   | 31           | 58           |
| Goljufija                                       | 28           | 21           |
| Izsiljevanje                                    | 51           | 37           |
| Druga k. d. mladoletnikov                       | 381          | 557          |
| <b>Skupaj</b>                                   | <b>1.413</b> | <b>1.592</b> |

*Kazniva dejanja gospodarske kriminalitete*

| Vrsta kaznivega dejanja                   | Kazniva dejanja |              | Porast/<br>upad<br>(v %) | Škoda<br>(v 1.000 EUR) |                 | Porast/<br>upad<br>(v %) |
|---|-----------------|--------------|--------------------------|------------------------|-----------------|--------------------------|
|   | 2006            | 2007         |                          | 2006                   | 2007            |                          |
| Goljufija                                 | 713             | 481          | -32,5                    | 9.343,3                | 3.063,6         | -67,2                    |
| Oderuštvo                                 | 4               | 6            | 50,0                     | 162,6                  | 162,9           | 0,2                      |
| Lažni stečaj                              | 1               | -            | -                        | 0                      | -               | -                        |
| Povz. stečaja z nevestnim gospodarjenjem  | 2               | 5            | 150,0                    | 2.141,5                | 5.165,7         | 141,2                    |
| Poslovna goljufija                        | 881             | 613          | -30,4                    | 24.453,1               | 5.688,0         | -76,7                    |
| Ponareditev ali uničenje poslovnih listin | 132             | 149          | 12,9                     | 51,3                   | 2,1             | -95,9                    |
| Zloraba položaja ali pravic               | 122             | 144          | 18,0                     | 19.027,2               | 7.804,7         | -59,0                    |
| Poneverba                                 | 499             | 382          | -23,4                    | 3.222,3                | 2.092,9         | -35,0                    |
| Pranje denarja                            | 4               | 2            | -50,0                    | 0                      | 313,0           | 0                        |
| Izdaja nekritega čeka in zloraba kartice  | 1.341           | 1.671        | 24,6                     | 121,0                  | 294,1           | 143,1                    |
| Zatajitev finančnih obveznosti            | 81              | 104          | 28,4                     | 5.713,1                | 10.328,2        | 80,8                     |
| Druga k.d. gospodarske kriminalitete      | 453             | 615          | 35,8                     | 6.621,1                | 1.804,4         | -72,7                    |
| <b>Skupaj</b>                             | <b>4.233</b>    | <b>4.172</b> | <b>-1,4</b>              | <b>70.856,5</b>        | <b>36.719,5</b> | <b>-48,2</b>             |

*Kazniva dejanja organizirane kriminalitete*

| Vrsta kaznivega dejanja                                  | 2006       | 2007       |
|--|------------|------------|
| Prepovedano prehajanje meje ali ozemlja države           | 50         | 52         |
| Ponarejanje denarja                                      | 1          | 15         |
| Nedovoljena proizvodnja in promet orožja ali eksplozivov | 29         | 2          |
| Neupravičena proizvodnja in promet z mamili              | 131        | 44         |
| Omogočanje uživanja mamil                                | 6          | 3          |
| Tatvina  | 4          | 1          |
| Velika tatvina   | 4          | 42         |
| Rop  | 1          | 4          |
| Goljufija  | 1          | 2          |
| Izsiljevanje   | 3          | 6          |
| Druga kazniva dejanja organizirane kriminalitete         | 6          | 11         |
| <b>Skupaj</b>  | <b>236</b> | <b>182</b> |

*Druge oblike kriminalitete*

| Vrsta kaznivega dejanja                                     |  | Kazniva dejanja |              | Porast/<br>upad<br>(v %) | Ovadeni<br>osumljenci |              | Porast/<br>upad<br>(v %) |
|---|--|-----------------|--------------|--------------------------|-----------------------|--------------|--------------------------|
|   |  | 2006            | 2007         |                          | 2006                  | 2007         |                          |
| Računalniška<br>kriminaliteta                               | neupravičen vstop v<br>informacijski sistem      | 16              | 64           | -                        | 11                    | 62           | -                        |
|   | vdor v računalniški<br>sistem                    | 4               | 3            | -                        | 1                     | 3            | -                        |
|   | neupravičena uporaba<br>avtorskega dela          | 4               | 4            | -                        | 3                     | 5            | -                        |
|   | <b>skupaj</b>                                    | <b>24</b>       | <b>71</b>    | <b>-</b>                 | <b>15</b>             | <b>70</b>    | <b>-</b>                 |
| Zloraba prepovedanih<br>drog                                | neupravičena<br>proizvodnja in promet z<br>mamil | 794             | 675          | -15,0                    | 888                   | 742          | -16,4                    |
|   | omogočanje uživanja<br>mamil                     | 130             | 112          | -13,8                    | 125                   | 112          | -10,4                    |
|   | <b>skupaj</b>                                    | <b>924</b>      | <b>787</b>   | <b>-14,8</b>             | <b>1.013</b>          | <b>854</b>   | <b>-15,7</b>             |
| Nedovoljena proizvodnja in promet orožja ali<br>eksplozivov |  | 146             | 77           | -47,3                    | 186                   | 83           | -55,4                    |
| Prepovedano prehajanje meje ali ozemlja države              |  | 206             | 152          | -26,2                    | 351                   | 285          | -18,8                    |
| Ponarejanje denarja   |  | 975             | 975          | 0                        | 131                   | 161          | 22,9                     |
| Zloraba prostitucije in<br>trgovina z ljudmi                | zloraba prostitucije                             | 4               | 2            | -                        | 7                     | 4            | -                        |
|   | spravljanje v suženjsko<br>razmerje              | -               | 1            | -                        | -                     | 1            | -                        |
|   | trgovina z ljudmi                                | 1               | 2            | -                        | 2                     | 2            | -                        |
|   | <b>skupaj</b>                                    | <b>5</b>        | <b>5</b>     | <b>-</b>                 | <b>9</b>              | <b>7</b>     | <b>-</b>                 |
| Korupcijska kazniva<br>dejanja                              | nedovoljeno sprejemanje<br>daril                 | -               | 1            | -                        | -                     | 2            | -                        |
|   | jemanje podkupnine                               | 12              | -            | -                        | 13                    | -            | -                        |
|   | dajanje podkupnine                               | 10              | 1            | -                        | 10                    | 1            | -                        |
|   | prejemanje daril za<br>nezakonito posredovanje   | 4               | 4            | -                        | 4                     | 4            | -                        |
|   | dajanje daril za<br>nezakonito posredovanje      | 4               | 2            | -                        | 4                     | 2            | -                        |
|   | <b>skupaj</b>                                    | <b>30</b>       | <b>8</b>     | <b>-</b>                 | <b>31</b>             | <b>9</b>     | <b>-</b>                 |
| Tihotapstvo   |  | 12              | 18           | 50,0                     | 12                    | 19           | 58,3                     |
| Druge oblike ogrožanja<br>varnosti                          | izsiljevanje                                     | 222             | 216          | -2,7                     | 273                   | 266          | -2,6                     |
|   | ogrožanje varnosti                               | 1.657           | 1.910        | 15,3                     | 1.630                 | 1.906        | 16,9                     |
|   | povzročitev splošne<br>nevarnosti                | 153             | 179          | 17,0                     | 134                   | 144          | 7,5                      |
|   | ugrabitvev                                       | 2               | 7            | -                        | 3                     | 12           | -                        |
|   | protipravni odvzem<br>prostosti                  | 43              | 43           | 0                        | 51                    | 54           | 5,9                      |
|   | <b>skupaj</b>                                    | <b>2.077</b>    | <b>2.355</b> | <b>13,4</b>              | <b>2.091</b>          | <b>2.382</b> | <b>13,9</b>              |

*Zasežene prepovedane droge*

| Vrsta zasežene prepovedane droge | Merska enota | 2006     | 2007     |
|----------------------------------|--------------|----------|----------|
| Amfetamin                        | (g)          | 121,4    | 342,2    |
|                                  | (ml)         | -        | 0,7      |
| Benzodiazepini                   | (tbl)        | 184,0    | 838,0    |
|                                  | (g)          | 0,6      | -        |
| Ekstazi                          | (tbl)        | 747,0    | 510,0    |
|                                  | (g)          | 1,1      | 2,9      |
| Heroin                           | (tbl)        | 711,0    | 490,4    |
|                                  | (g)          | 48.316,3 | 54.196,6 |
| Kokain                           | (ml)         | 63,1     | 98,1     |
|                                  | (g)          | 914,4    | 740,5    |
| Konoplja - rastlina              | (ml)         | 1,3      | 1,5      |
|                                  | (g)          | 69,2     | 0,1      |
| Konoplja - rastlina (marihuana)  | (kos)        | 750,9    | 994,9    |
|                                  | (g)          | 26.117,6 | 72.886,3 |
| Konoplja - smola (hašiš)         | (g)          | 288,6    | 423,9    |
| Metamfetamin                     | (g)          | 4,2      | 2,2      |
|                                  | (tbl)        | 16,0     | 203,7    |
| Metadon                          | (g)          | 14,2     | -        |
|                                  | (ml)         | 1.000,1  | 670,0    |
|                                  | (tbl)        | 10,0     | 5,0      |

*Preiskovalna dejanja in drugi ukrepi pri preiskovanju kaznivih dejanj*

|                               | 2006   | 2007   | Porast/upad (v %) |
|-------------------------------|--------|--------|-------------------|
| Ogled kraja kaznivega dejanja | 12.183 | 11.875 | -2,5              |
| Hišna preiskava               | 760    | 709    | -6,7              |
| Osebnostna preiskava          | 95     | 84     | -11,6             |
| Zaseg predmetov               | 4.968  | 5.431  | 9,3               |
| Policijsko zaslišanje         | 179    | 197    | 10,1              |

**VZDRŽEVANJE JAVNEGA REDA IN ZAGOTAVLJANJE SPLOŠNE VARNOSTI LJUDI IN PREMOŽENJA**

*Kršitve predpisov o javnem redu*

|                            | 2003          | 2004          | 2005          | 2006          | 2007          |
|----------------------------|---------------|---------------|---------------|---------------|---------------|
| Kršitve zakonov o JRM*     | 19.279        | 19.525        | 14.822        | 15.118        | 14.719        |
| Kršitve drugih predpisov** | 8.004         | 8.324         | 8.260         | 6.821         | 7.898         |
| <b>Skupaj</b>              | <b>27.283</b> | <b>27.849</b> | <b>23.082</b> | <b>21.939</b> | <b>22.617</b> |

\* Prikazane so kršitve Zakona o prekrških zoper javni red in mir (ZJRM) in Zakona o varstvu javnega reda in miru (ZJRM-1), ki je začel veljati 21. 7. 2006.

\*\* Kršitve zakonodaje s področja cestnega prometa niso vključene.

*Kršitve predpisov o javnem redu po enotah*

| Enota             | Kršitve zakonov o JRM* |               |                          | Kršitve drugih predpisov** |              |                          | Skupaj        |               |                          |
|-------------------|------------------------|---------------|--------------------------|----------------------------|--------------|--------------------------|---------------|---------------|--------------------------|
|                   | 2006                   | 2007          | porast/<br>upad<br>(v %) | 2006                       | 2007         | porast/<br>upad<br>(v %) | 2006          | 2007          | porast/<br>upad<br>(v %) |
| PU Celje          | 2.063                  | 1.517         | -26,5                    | 459                        | 528          | 15,0                     | 2.522         | 2.045         | -18,9                    |
| PU Koper          | 688                    | 832           | 20,9                     | 649                        | 688          | 6,0                      | 1.337         | 1.520         | 13,7                     |
| PU Kranj          | 1.271                  | 1.390         | 9,4                      | 411                        | 511          | 24,3                     | 1.682         | 1.901         | 13,0                     |
| PU Krško          | 464                    | 600           | 29,3                     | 487                        | 505          | 3,7                      | 951           | 1.105         | 16,2                     |
| PU Ljubljana      | 4.788                  | 4.270         | -10,8                    | 2.275                      | 2.325        | 2,2                      | 7.063         | 6.595         | -6,6                     |
| PU Maribor        | 2.589                  | 2.769         | 7,0                      | 1.082                      | 1.233        | 14,0                     | 3.671         | 4.002         | 9,0                      |
| PU Murska Sobota  | 985                    | 1.103         | 12,0                     | 354                        | 623          | 76,0                     | 1.339         | 1.726         | 28,9                     |
| PU Nova Gorica    | 611                    | 682           | 11,6                     | 302                        | 434          | 43,7                     | 913           | 1.116         | 22,2                     |
| PU Novo mesto     | 784                    | 774           | -1,3                     | 246                        | 342          | 39,0                     | 1.030         | 1.116         | 8,3                      |
| PU Postojna       | 250                    | 255           | 2,0                      | 415                        | 530          | 27,7                     | 665           | 785           | 18,0                     |
| PU Slovenj Gradec | 621                    | 511           | -17,7                    | 141                        | 175          | 24,1                     | 762           | 686           | -10,0                    |
| GPU               | 4                      | 16            | 300,0                    | 0                          | 4            | -                        | 4             | 20            | 400,0                    |
| <b>Skupaj</b>     | <b>15.118</b>          | <b>14.719</b> | <b>-2,6</b>              | <b>6.821</b>               | <b>7.898</b> | <b>15,8</b>              | <b>21.939</b> | <b>22.617</b> | <b>3,1</b>               |

\* Prikazane so kršitve Zakona o prekrških zoper javni red in mir (ZJRM) in Zakona o varstvu javnega reda in miru (ZJRM-1), ki je začel veljati 21. 7. 2006.

\*\* Kršitve zakonodaje s področja cestnega prometa niso vključene.

*Struktura kršiteljev predpisov o javnem redu*

|                 | 2006   | 2007   |
|-----------------|--------|--------|
| Spol            |        |        |
| moški           | 17.059 | 14.050 |
| ženski          | 2.822  | 2.209  |
| neznano*        | ...    | 3.470  |
| Starost         |        |        |
| 14 do 17 let    | 1.122  | 912    |
| 18 do 24 let**  | ...    | 4.350  |
| 25 do 34 let**  | ...    | 4.125  |
| 35 do 44 let**  | ...    | 2.932  |
| 45 do 54 let**  | ...    | 2.275  |
| 55 do 64 let**  | ...    | 1.136  |
| 65 let in več** | ...    | 529    |
| neznano*        | 1.425  | 3.470  |
| Državljanstvo   |        |        |
| slovensko       | 16.908 | 13.740 |
| tuje            | 4.398  | 2.479  |
| neznano*        | ...    | 3.510  |
| Pravne osebe    | 471    | 255    |

\* Zakon o prekrških (ZP-1) od 1. 1. 2005 ne dovoljuje več evidentiranja osebnih podatkov o opozorjenih osebah.

\*\* Ni primerljivih podatkov.



*Kršitve zakonov o javnem redu in miru\**

| Kršitve  | 2006          | 2007          |
|--|---------------|---------------|
| Prepiranje, vpitje (11/1 ZJRM)                                     | 7.110         | ...           |
| Motenje in ogrožanje varnosti v zasebnem prostoru (11/4 ZJRM)      | 4.324         | ...           |
| Nedostojno vedenje do uradne osebe (11/2 ZJRM)                     | 1.814         | ...           |
| Pretepanje in drzno vedenje (10/1 ZJRM)                            | 827           | ...           |
| Vznemirjanje okolja v pijanosti (11/3 ZJRM)                        | 746           | ...           |
| Klatenje, potepanje in beračenje (10/4 ZJRM)                       | 90            | ...           |
| Nenaznanitev kršitve JRM (15 ZJRM)                                 | 11            | ...           |
| Streljanje z ogrožanjem ljudi (11/5 ZJRM)                          | 10            | ...           |
| Izzivanje ali spodbujanje k pretepu (6/1 ZJRM-1)                   | ...           | 2.038         |
| Prepiranje, vpitje ali nedostojno vedenje (7/1 ZJRM-1)             | ...           | 2.944         |
| Nedostojno vedenje do uradne osebe (7/2 ZJRM-1)                    | ...           | 1.747         |
| Nasilje v družini (6/4 ZJRM-1 v povezavi s 6/1, 6/2 in 6/3 ZJRM-1) | ...           | 2.450         |
| Motenje nočnega miru s hrupom (8/1 ZJRM-1)                         | ...           | 433           |
| Povzročanje hrupa z akustičnimi aparati (8/2 ZJRM-1)               | ...           | 794           |
| Neupoštevanje odredbe uradne osebe (22/1 ZJRM-1)                   | ...           | 1.178         |
| Prenočevanje na javnih krajih (10 ZJRM-1)                          | ...           | 206           |
| Druge kršitve (ZJRM in ZJRM-1)                                     | 186           | 2.929         |
| <b>Skupaj</b>  | <b>15.118</b> | <b>14.719</b> |

\* Prikazane so kršitve Zakona o prekrških zoper javni red in mir (ZJRM) in Zakona o varstvu javnega reda in miru (ZJRM-1), ki je začel veljati 21. 7. 2006.

*Kršitve drugih predpisov o javnem redu*

| Predpisi   | 2006         | 2007         | Porast/upad<br>(v %) |
|--|--------------|--------------|----------------------|
| Zakon o tujcih   | 2.182        | 2.005        | -8,1                 |
| Zakon o proizvodnji in prometu s prepovedanimi drogami | 1.096        | 1.363        | 24,4                 |
| Zakon o osebni izkaznici                               | 888          | 694          | -21,8                |
| Zakon o nadzoru državne meje                           | 689          | 1.027        | 49,1                 |
| Zakon o zaščiti živali                                 | 473          | 547          | 15,6                 |
| Zakon o prijavi prebivališča                           | 320          | 450          | 40,6                 |
| Zakon o javnih zbiranjih                               | 317          | 442          | 39,4                 |
| Zakon o orožju   | 292          | 327          | 12,0                 |
| Zakon o omejevanju uporabe alkohola                    | 225          | 456          | 102,7                |
| Zakon o zasebnem varovanju                             | 57           | 39           | -31,6                |
| Zakon o osebni imenu                                   | 40           | 80           | 100,0                |
| Uredba o hrupu v naravnem in življenjskem okolju*      | 16           | ...          | ...                  |
| Drugi predpisi   | 226          | 468          | 107,1                |
| <b>Skupaj</b>  | <b>6.821</b> | <b>7.898</b> | <b>15,8</b>          |

\* Uredba o hrupu v naravnem in življenjskem okolju je bila preklicana januarja 2006.

*Zaseženo in najdeno orožje*

| Vrsta orožja                | Merska enota | Zaseženo orožje* |       | Najdeno orožje |       |
|-----------------------------|--------------|------------------|-------|----------------|-------|
|                             |              | 2006             | 2007  | 2006           | 2007  |
| Plinsko orožje              | kos          | 23               | 29    | 0              | 0     |
| Hladno orožje               | kos          | 141              | 210   | 3              | 3     |
| Lovsko orožje               | kos          | 44               | 49    | 7              | 3     |
| Zračno orožje               | kos          | 11               | 16    | 2              | 1     |
| Pištola                     | kos          | 107              | 61    | 19             | 11    |
| Puška                       | kos          | 31               | 29    | 5              | 3     |
| Drugo orožje                | kos          | 37               | 10    | 6              | 1     |
| Del orožja                  | kos          | 111              | 46    | 4              | 1     |
| Bomba                       | kos          | 3                | 16    | 34             | 15    |
| Ostro strelivo              | kos          | 7.830            | 9.912 | 2.811          | 1.484 |
| Lovsko strelivo             | kos          | 1.070            | 2.358 | 550            | 160   |
| Plinsko strelivo            | kos          | 96               | 138   | 20             | 0     |
| Manevrski naboji            | kos          | 60               | 31    | 1              | 6     |
| Eksploziv                   | g            | 3.272            | 5.305 | 26             | 800   |
| Vžigalnik                   | kos          | 4                | 26    | 69             | 6     |
| Vžigalna vrstica            | m            | 10               | 26    | 0              | 17    |
| Minsko-eksplozivno sredstvo | kos          | 6                | 1     | 138            | 107   |

\*Število zaseženih kosov orožja zaradi kaznivih dejanj ali prekrška.

*Kršitve javnega reda in postopki policije po zakonu o prekrških*

| Postopki                             | Kršitve zakonov o javnem redu in miru* |       | Kršitve zakona o tujcih |      | Kršitve zakona o nadzoru državne meje |      | Kršitve drugih predpisov o javnem redu** |       | Skupaj        |              |                   |
|--------------------------------------|--|-------|-------------------------|------|---------------------------------------|------|--|-------|---------------|--------------|-------------------|
|                                      | 2006                                   | 2007  | 2006                    | 2007 | 2006                                  | 2007 | 2006                                     | 2007  | 2006          | 2007         | porast/upad (v %) |
| Opozorilo                            | 67                                     | 1.670 | 403                     | 465  | 370                                   | 775  | 876                                      | 1.077 | <b>1.716</b>  | <b>3.987</b> | <b>132,3</b>      |
| Plačilni nalog                       | 27                                     | 6.325 | 665                     | 783  | 105                                   | 112  | 1.276                                    | 1.584 | <b>2.073</b>  | <b>8.804</b> | <b>324,7</b>      |
| Posebni plačilni nalog***            | -                                      | 4.706 | -                       | 567  | -                                     | 71   | -  | 173   | -             | <b>5.517</b> | -                 |
| Odločba v hitrem postopku            | 0                                      | 506   | 864                     | 48   | 151                                   | 8    | 203                                      | 1.613 | <b>1.218</b>  | <b>2.175</b> | <b>78,6</b>       |
| Obdolžilni predlog                   | 15.024                                 | 1.512 | 250                     | 142  | 63                                    | 61   | 1.595                                    | 419   | <b>16.932</b> | <b>2.134</b> | <b>-87,4</b>      |
| Predlog drugemu prekrškovnemu organu | 1                                      | 1     | 0                       | 0    | 5                                     | 0    | 1.477                                    | 1.335 | <b>1.483</b>  | <b>1.336</b> | <b>-9,9</b>       |

\* Prikazane so kršitve Zakona o prekrških zoper javni red in mir (ZJRM) in Zakona o varstvu javnega reda in miru (ZJRM-1), ki je začel veljati 21. 7. 2006.

\*\* Kršitve zakonodaje s področja cestnega prometa niso vključene.

\*\*\* Posebni plačilni nalog je bil uveden z Zakonom o spremembah in dopolnitvah Zakona o prekrških (ZP-1D), ki je začel veljati 10. 11. 2006.

*Kršitve zakonodaje in vložena pravna sredstva v hitrem postopku in podani predlogi za uklonilni zapor po zakonu o prekrških*

| Pravno sredstvo in predlog za uklonilni zapor              | Kršitve zakonov o javnem redu in miru* | Kršitve zakona o tujcih | Kršitve zakona o nadzoru državne meje | Kršitve drugih predpisov o javnem redu** | Skupaj       |
|--|--|-------------------------|---------------------------------------|--|--------------|
| Zahteva za sodno varstvo zaradi izdanega plačilnega naloga | 1.408                                  | 30                      | 16                                    | 446                                      | <b>1.900</b> |
| Zahteva za sodno varstvo zaradi odločbe v hitrem postopku  | 385                                    | 4                       | 3                                     | 142                                      | <b>534</b>   |
| Ugovor zaradi izdanega posebnega plačilnega naloga***      | 1.573                                  | 8                       | 1                                     | 88                                       | <b>1.670</b> |
| Predlog za uklonilni zapor                                 | 306                                    | 7                       | 8                                     | 195                                      | <b>516</b>   |

\* Prikazane so kršitve Zakona o prekrških zoper javni red in mir (ZJRM) in Zakona o varstvu javnega reda in miru (ZJRM-1), ki je začel veljati 21. 7. 2006.

\*\* Kršitve zakonodaje s področja cestnega prometa niso vključene.

\*\*\* Ugovor zaradi izdanega posebnega plačilnega naloga je bil uveden z Zakonom o spremembah in dopolnitvah Zakona o prekrških (ZP-1D), ki je začel veljati 10. 11. 2006.

*Ukrepi policistov zaradi prekrškov*

| Vrsta ukrepa                                     | 2006   | 2007   |
|--|--------|--------|
| Pridržane osebe*                                 |        |        |
| do 48 ur (43/2 čl. ZPol)**                       | 679    | 622    |
| do 24 ur (43/1 čl. ZPol)                         | 20     | 84     |
| do streznitve (109/2 čl. ZP-1)                   | 1.070  | 1.248  |
| pridrzanje s privedbo (110/2 čl. ZP-1)           | 161    | 45     |
| privedba (110/1 čl. ZP-1)                        | 472    | 62     |
| Opravljene preiskave                             |        |        |
| Hišne  | 72     | 53     |
| Osebne   | 7      | 10     |
| Privedbe z odredbo                               |        |        |
| na sodišče                                       | 3.386  | 3.545  |
| inšpekcijskim službam                            | 37     | 27     |
| upravnemu organu                                 | 0      | 1      |
| drugim upravičencem                              | 92     | 88     |
| Drugo  |        |        |
| neuspešne hišne preiskave***                     | 81     | 68     |
| intervencije****                                 | 19.180 | 18.734 |
| prepoved približevanja dol. kraju oz. osebi***** | 140    | 248    |

\* Število oseb, pridržanih zaradi prekrškov, ne glede na delovno področje (javni red, cestni promet idr.).

\*\* 10. 1. 2006 je bil spremenjen ZPol, ki je razširil pooblastilo pridrzanja na podlagi 2. odstavka 43. člena, in sicer tako, da policisti lahko do 48 ur pridržejo tudi osebo, ki jo je treba izročiti tujim varnostnim organom.

\*\*\* Pri neuspešnih hišnih preiskavah predmeti prekrška niso bili najdeni, zato je bil predlog sodišču preklican.

\*\*\*\* Upoštewane so samo intervencije, ko je bila ugotovljena kršitev in je bil izveden represivni ukrep (izdan plačilni nalog, odločba v hitrem postopku, obdolžilni predlog itd.).

\*\*\*\*\* S 26. 9. 2004 je začel veljati Pravilnik o prepovedi približevanja določenemu kraju oziroma osebi. Policisti izrekaajo ta ukrep osebi, ki stori prekršek z elementi nasilja in obstajajo razlogi za sum, da bo ogrozila življenje, osebno varnost ali svobodo osebe, s katero je v bližnjem razmerju.

### Nesreče in drugi dogodki

| Vrsta dogodka                                    | 2006 | 2007 |
|--|------|------|
| Onesnaženje in ogrožanja okolja                  | 26   | 19   |
| Nesreče na vodah                                 | 3    | 0    |
| Utopitve   | 3    | 4    |
| Gorske nesreče                                   | 17   | 22   |
| Nesreče na smučiščih*                            | 87   | 57   |
| Nesreče v zračnem prostoru                       | 10   | 8    |
| Nesreče in izredni dogodki v železniškem prometu | 28   | 21   |
| Samomori   | 217  | 190  |
| Poskusi samomora                                 | 135  | 145  |
| Požari   | 723  | 620  |
| Delovne nesreče                                  | 223  | 187  |
| Iskanje pogrešanih oseb                          | 44   | 59   |

\*V skladu z določili Zakona o varnosti za smučiščih je upravljavec smučišča dolžan obveščati policijo samo o tistih dogodkih, v katerih so bili udeleženci hudo telesno poškodovani ali je nastopila smrt. V število so vštete tudi nesreče na smučiščih z lahkimi telesnimi poškodbami, o katerih je bila policija obveščena.

### Pomoč policije drugim upravičencem

| Upravičenci             | 2006       | 2007       |
|-------------------------|------------|------------|
| Zdravstvene ustanove    | 116        | 131        |
| Sodišča                 | 79         | 14         |
| Inšpekcijske službe     | 29         | 12         |
| Centri za socialno delo | 3          | 10         |
| Drugi upravičenci       | 18         | 28         |
| <b>Skupaj</b>           | <b>245</b> | <b>195</b> |

## ZAGOTAVLJANJE VARNOSTI CESTNEGA PROMETA

### Kršitve, ugotovljene pri nadzoru cestnega prometa

| Predpisi                                      | 2006           | 2007           |
|---|----------------|----------------|
| Zakon o varnosti cestnega prometa             | 235.340        | 261.962        |
| Zakon o delov. času in obveznih počitkih ...* | 1.957          | 2.086          |
| Zakon o prevozih v cestnem prometu            | 339            | 79             |
| Zakon o prevozu nevarnega blaga               | 123            | 92             |
| Zakon o javnih cestah                         | 12             | 13             |
| Zakon o obveznih zavarovanjih v prometu       | 29             | 35             |
| Drugi predpisi                                | 3              | 2              |
| <b>Skupaj</b>                                 | <b>237.803</b> | <b>264.269</b> |

\*Zakon o delovnem času in obveznih počitkih mobilnih delavcev ter o zapisovalni opremi v cestnih prevozih

### Kršitve prometne zakonodaje in postopki policije po zakonu o prekrških

| Postopek                             | 2006    | 2007    | Porast/upad (v %) |
|--------------------------------------|---------|---------|-------------------|
| Opozorilo                            | 60.231  | 71.393  | 18,5              |
| Plačilni nalog                       | 125.880 | 162.938 | 29,4              |
| Posebni plačilni nalog*              | -       | 6.952   | -                 |
| Odločba v hitrem postopku            | 21.625  | 521     | -97,6             |
| Obdolžilni predlog                   | 29.899  | 22.426  | -25,0             |
| Predlog drugemu prekrškovnemu organu | 165     | 39      | -76,4             |

\* Posebni plačilni nalog je bil uveden z Zakonom o spremembah in dopolnitvah Zakona o prekrških (ZP-1D), ki je začel veljati 10. 11. 2006.

*Kršitve zakonodaje in vložena pravna sredstva v hitrem postopku in podani predlogi za uklonilni zapor po zakonu o prekrških*

| Pravno sredstvo in predlog za uklonilni zapor              | 2007  |
|--|-------|
| Zahteva za sodno varstvo zaradi izdanega plačilnega naloga | 7.192 |
| Zahteva za sodno varstvo zaradi odločbe v hitrem postopku  | 331   |
| Ugovor zaradi izdanega posebnega plačilnega naloga*        | 655   |
| Predlog za uklonilni zapor                                 | 1.739 |

\* Ugovor zaradi izdanega posebnega plačilnega naloga je bil uveden z Zakonom o spremembah in dopolnitvah Zakona o prekrških (ZP-1D), ki je začel veljati 10. 11. 2006.

*Najpogostejši ukrepi policistov pri nadzoru cestnega prometa*

| Vrsta ukrepa   | 2006    | 2007    | Porast/upad (v %) |
|--|---------|---------|-------------------|
| Odrejen alkotest                                     | 147.177 | 182.856 | 24,2              |
| pozitiven  | 11.524  | 13.570  | 17,8              |
| negativen  | 134.461 | 168.003 | 24,9              |
| odklonjen  | 1.059   | 1.102   | 4,1               |
| Odrejen strokovni pregled zaradi alkohola            | 1.056   | 1.277   | 20,9              |
| pozitiven  | 405     | 387     | -4,4              |
| negativen  | 259     | 464     | 79,2              |
| odklonjen  | 332     | 353     | 6,3               |
| Odrejen strokovni pregled zaradi prepovedanih drog   | 731     | 867     | 18,6              |
| pozitiven  | 118     | 141     | 19,5              |
| negativen  | 124     | 146     | 17,7              |
| odklonjen  | 466     | 557     | 19,5              |
| Pridržanje do stregnitve                             | 182     | 201     | 10,4              |
| Začasni odvzem vozniškega dovoljenja                 | 9.276   | 10.736  | 15,7              |
| Privedba na oddelke za prekrške na okrajnih sodiščih | 167     | 95      | -43,1             |

*Prometne nesreče in posledice*

| Leto                               | Prometne nesreče |                          |                             |                        | Posledice   |                      |                       |
|------------------------------------|------------------|--------------------------|-----------------------------|------------------------|-------------|----------------------|-----------------------|
|                                    | vse nesreče      | nesreče s smrtnim izidom | nesreče s telesnimi poškod. | nesreče z mater. škodo | mrtvi       | hudo telesno poškod. | lahko telesno poškod. |
| 2003                               | 18.532           | 101                      | 4.822                       | 13.609                 | 113         | 550                  | 6.476                 |
| 2004                               | 20.636           | 117                      | 5.842                       | 14.677                 | 121         | 601                  | 8.261                 |
| 2005                               | 13.402           | 92                       | 4.100                       | 9.210                  | 115         | 484                  | 5.299                 |
| 2006                               | 15.126           | 105                      | 4.877                       | 10.144                 | 116         | 512                  | 6.612                 |
| 2007                               | 14.014           | 124                      | 5.271                       | 8.619                  | 133         | 553                  | 7.172                 |
| <b>Porast/upad 2007/2006 (v %)</b> | <b>-7,4</b>      | <b>18,1</b>              | <b>8,1</b>                  | <b>-15,0</b>           | <b>14,7</b> | <b>8,0</b>           | <b>8,5</b>            |

Prometne nesreče in posledice na območju policijskih enot

| Območje           | Leto                     | Prometne nesreče |                          |                             |                        | Posledice   |                      |                       |
|-------------------|--------------------------|------------------|--------------------------|-----------------------------|------------------------|-------------|----------------------|-----------------------|
|                   |                          | vse nesreče      | nesreče s smrtnim izidom | nesreče s telesnimi poškod. | nesreče z mater. škodo | mrtvi       | hudo telesno poškod. | lahko telesno poškod. |
| PU Celje          | 2006                     | 1.801            | 14                       | 663                         | 1.124                  | 14          | 60                   | 960                   |
|                   | 2007                     | 1.861            | 20                       | 814                         | 1.027                  | 20          | 79                   | 1.143                 |
| PU Koper          | 2006                     | 699              | 8                        | 192                         | 499                    | 8           | 38                   | 227                   |
|                   | 2007                     | 729              | 4                        | 175                         | 550                    | 4           | 48                   | 180                   |
| PU Kranj          | 2006                     | 942              | 10                       | 287                         | 645                    | 11          | 53                   | 322                   |
|                   | 2007                     | 934              | 11                       | 294                         | 629                    | 12          | 42                   | 353                   |
| PU Krško          | 2006                     | 378              | 3                        | 102                         | 273                    | 3           | 21                   | 110                   |
|                   | 2007                     | 375              | 5                        | 127                         | 243                    | 5           | 22                   | 145                   |
| PU Ljubljana      | 2006                     | 4.380            | 25                       | 1.312                       | 3.043                  | 30          | 143                  | 1.783                 |
|                   | 2007                     | 3.844            | 29                       | 1.544                       | 2.271                  | 33          | 161                  | 2.094                 |
| PU Maribor        | 2006                     | 3.963            | 18                       | 1.401                       | 2.544                  | 21          | 85                   | 2.064                 |
|                   | 2007                     | 3.525            | 21                       | 1.341                       | 2.163                  | 23          | 82                   | 1.979                 |
| PU Murska Sobota  | 2006                     | 897              | 7                        | 228                         | 662                    | 7           | 22                   | 274                   |
|                   | 2007                     | 748              | 11                       | 239                         | 498                    | 12          | 27                   | 291                   |
| PU Nova Gorica    | 2006                     | 566              | 8                        | 166                         | 392                    | 9           | 34                   | 181                   |
|                   | 2007                     | 556              | 4                        | 170                         | 382                    | 4           | 34                   | 188                   |
| PU Novo mesto     | 2006                     | 769              | 6                        | 247                         | 516                    | 6           | 26                   | 308                   |
|                   | 2007                     | 748              | 11                       | 259                         | 478                    | 11          | 31                   | 367                   |
| PU Postojna       | 2006                     | 278              | 3                        | 95                          | 189                    | 4           | 14                   | 115                   |
|                   | 2007                     | 290              | 2                        | 119                         | 169                    | 2           | 13                   | 150                   |
| PU Slovenj Gradec | 2006                     | 444              | 3                        | 184                         | 257                    | 3           | 16                   | 268                   |
|                   | 2007                     | 404              | 6                        | 189                         | 209                    | 7           | 14                   | 282                   |
| <b>Skupaj</b>     | <b>2006</b>              | <b>15.126</b>    | <b>105</b>               | <b>4.877</b>                | <b>10.144</b>          | <b>116</b>  | <b>512</b>           | <b>6.612</b>          |
|                   | <b>2007</b>              | <b>14.014</b>    | <b>124</b>               | <b>5.271</b>                | <b>8.619</b>           | <b>133</b>  | <b>553</b>           | <b>7.172</b>          |
|                   | <b>porast/upad (v %)</b> | <b>-7,4</b>      | <b>18,1</b>              | <b>8,1</b>                  | <b>-15,0</b>           | <b>14,7</b> | <b>8,0</b>           | <b>8,5</b>            |

Alkoholizirani povzročitelji prometnih nesreč in povprečna stopnja alkohola

| Nesreče            | Vsi povzročitelji |               | Alkoholizirani povzročitelji |              | Delež (v %) |             | Povprečna stopnja alkohola (g/kg)* |             |
|--------------------|-------------------|---------------|------------------------------|--------------|-------------|-------------|------------------------------------|-------------|
|                    | 2006              | 2007          | 2006                         | 2007         | 2006        | 2007        | 2006                               | 2007        |
| Smrtne             | 112               | 127           | 46                           | 48           | 41,1        | 37,8        | 1,65                               | 1,56        |
| S telesno poškodbo | 4.700             | 5.055         | 587                          | 642          | 12,5        | 12,7        | 1,30                               | 1,51        |
| Z materialno škodo | 9.309             | 7.760         | 910                          | 800          | 9,8         | 10,3        | 1,49                               | 1,55        |
| <b>Skupaj</b>      | <b>14.121</b>     | <b>12.942</b> | <b>1.543</b>                 | <b>1.490</b> | <b>10,9</b> | <b>11,5</b> | <b>1,48</b>                        | <b>1,53</b> |

Posledice prometnih nesreč glede na vzrok

| Vzrok                         | Mrtvi |      | Hudo telesno poškodovani |      | Lahko telesno poškodovani |       |
|-------------------------------|-------|------|--------------------------|------|---------------------------|-------|
|                               | 2006  | 2007 | 2006                     | 2007 | 2006                      | 2007  |
| Neprilagojena hitrost         | 40    | 57   | 175                      | 219  | 1.705                     | 1.820 |
| Nepravilna stran/smer         | 28    | 46   | 124                      | 115  | 939                       | 1.064 |
| Neupoštevanje prednosti       | 23    | 18   | 96                       | 102  | 1.525                     | 1.695 |
| Nepravilno prehitavanje       | 10    | 1    | 29                       | 28   | 792                       | 213   |
| Nepravilni premiki z vozilom  | 3     | 3    | 21                       | 21   | 425                       | 418   |
| Neustrezna varnostna razdalja | 0     | 0    | 5                        | 6    | 1.259                     | 1.409 |
| Nepravilno ravnanje pešcev    | 6     | 4    | 21                       | 22   | 50                        | 62    |

## NADZOR DRŽAVNE MEJE IN IZVAJANJE PREDPISOV O TUJCIH

### Potniki po vrstah mejnih prehodov

| Vrste mejnih prehodov | 2006              | 2007              | Porast/upad<br>(v %) |
|-----------------------|-------------------|-------------------|----------------------|
| Mednarodni            | 54.998.013        | 61.093.760        | 11,1                 |
| Meddržavni            | 3.331.057         | 3.313.212         | -0,5                 |
| Obmejni               | 8.585.375         | 8.777.982         | 2,2                  |
| <b>Skupaj</b>         | <b>66.914.445</b> | <b>73.184.954</b> | <b>9,4</b>           |

### Državljanstvo tujcev, zavrženih na mejnih prehodih

| Državljanstvo        | 2006          | 2007         | Porast/upad<br>(v %) |
|----------------------|---------------|--------------|----------------------|
| Hrvaška              | 2.966         | 2.106        | -29,0                |
| Srbija*              | ...           | 836          | ...                  |
| Bosna in Hercegovina | 754           | 765          | 1,5                  |
| Makedonija           | 370           | 352          | -4,9                 |
| Albanija             | 379           | 300          | -20,8                |
| Turčija*             | ...           | 215          | ...                  |
| Ukrajina*            | ...           | 213          | ...                  |
| Maroko*              | ...           | 82           | ...                  |
| Moldavija*           | ...           | 78           | ...                  |
| Rusija*              | ...           | 55           | ...                  |
| Romunija             | 2.198         | 9            | -99,6                |
| Bolgarija            | 1.746         | 5            | -99,7                |
| Srbija in Črna gora* | 1.184         | ...          | ...                  |
| Avstrija             | 502           | 46           | -90,8                |
| Italija              | 332           | 13           | -96,1                |
| Druge države         | 1.900         | 643          | -66,2                |
| <b>Skupaj</b>        | <b>12.331</b> | <b>5.718</b> | <b>-53,6</b>         |

\* Ni primerljivih podatkov.

### Zlorabe dokumentov na mejnih prehodih

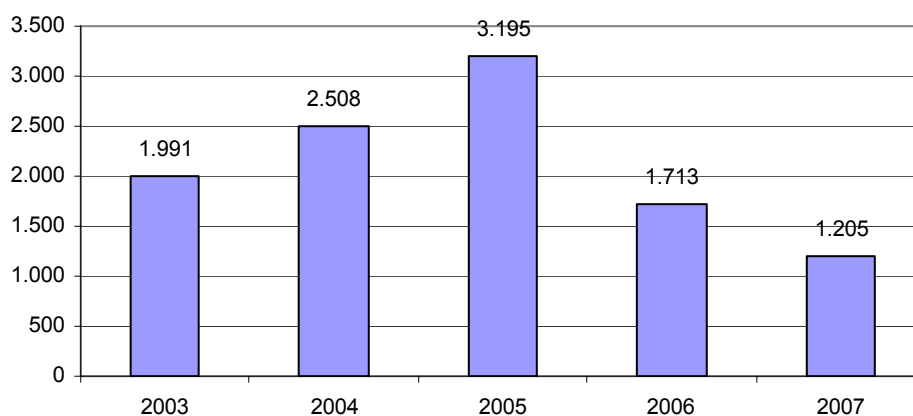
|   | 2006       | 2007       |
|---|------------|------------|
| Ponarejeni in prenašeni potni listi                   | 75         | 83         |
| Ponarejene in prenašene osebne izkaznice              | 21         | 34         |
| Ponarejeni in prenašeni vizumi                        | 15         | 16         |
| Ponarejena in prenašena bivalna in delovna dovoljenja | 54         | 82         |
| Ponarejena in prenašena vozniška dovoljenja           | 80         | 107        |
| Ponarejeni in prenašeni žigi mejne kontrole           | 62         | 63         |
| Ponarejena in prenašena prometna dovoljenja           | 18         | 10         |
| Ponarejene in prenašene ostale listine                | 118        | 62         |
| Uporaba tuje potne listine                            | 20         | 19         |
| <b>Skupaj</b>   | <b>463</b> | <b>476</b> |

*Državljanstvo oseb, obravnavanih zaradi zlorab listin na mejnih prehodih*

| Državljanstvo        | 2006       | 2007       |
|----------------------|------------|------------|
| Srbija*              | ...        | 125        |
| Hrvaška              | 40         | 38         |
| Bosna in Hercegovina | 24         | 33         |
| Makedonija           | 34         | 29         |
| Turčija              | 28         | 29         |
| Romunija             | 61         | 17         |
| Bolgarija            | 25         | 14         |
| Slovenija            | 8          | 13         |
| Črna gora*           | ...        | 9          |
| Italija*             | ...        | 4          |
| Srbija in Črna gora* | 81         | ...        |
| Ukrajina*            | 10         | ...        |
| Moldavija            | 5          | 4          |
| Druge države         | 53         | 34         |
| <b>Skupaj</b>        | <b>369</b> | <b>349</b> |

\* Ni primerljivih podatkov.

*Nedovoljeni prehodi čez državno mejo*



*Državljanstvo oseb, obravnavanih zaradi nedovoljenih prehodov čez državno mejo*

| Državljanstvo        | 2006         | 2007         | Porast/upad (v %) |
|----------------------|--------------|--------------|-------------------|
| Srbija*              | ...          | 411          | ...               |
| Albanija             | 305          | 186          | -39,0             |
| Turčija              | 97           | 126          | 29,9              |
| Bosna in Hercegovina | 111          | 112          | 0,9               |
| Makedonija           | 133          | 90           | -32,3             |
| Hrvaška              | 95           | 62           | -34,7             |
| Slovenija*           | ...          | 36           | ...               |
| Gruzija*             | ...          | 22           | ...               |
| Italija*             | ...          | 21           | ...               |
| Črna gora*           | ...          | 10           | ...               |
| Srbija in Črna gora* | 687          | ...          | ...               |
| Romunija             | 42           | 0            | ...               |
| Moldavija            | 41           | 7            | ...               |
| Druge države         | 202          | 122          | -39,6             |
| <b>Skupaj</b>        | <b>1.713</b> | <b>1.205</b> | <b>-29,7</b>      |

\* Ni primerljivih podatkov.

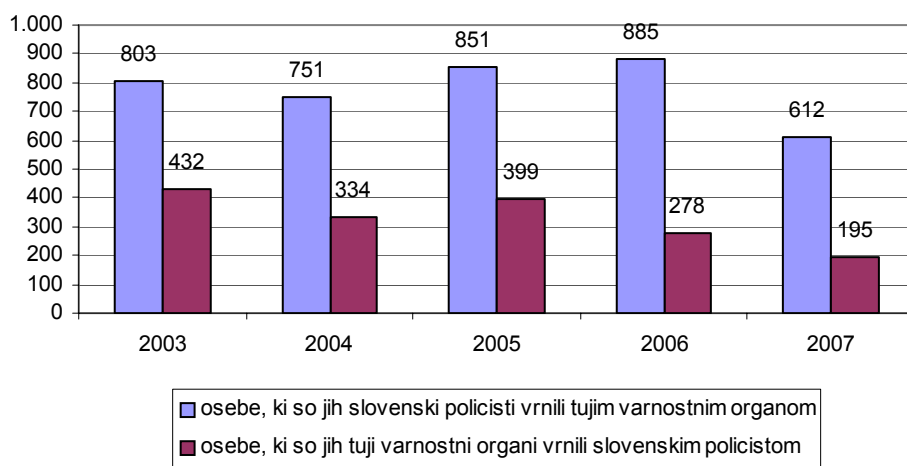


*Državljanstvo oseb, obravnavanih zaradi nedovoljenega prebivanja*

| Državljanstvo        | 2006       | 2007       |
|----------------------|------------|------------|
| Srbija*              | ...        | 73         |
| Bosna in Hercegovina | 17         | 67         |
| Hrvaška              | 1          | 37         |
| Makedonija           | 5          | 18         |
| Turčija*             | ...        | 13         |
| Srbija in Črna gora  | 26         | 8          |
| Črna gora*           | ...        | 5          |
| Ukrajina             | 4          | 4          |
| Egipt*               | ...        | 3          |
| Albanija             | 25         | 1          |
| Bolgarija            | 9          | ...        |
| Romunija             | 2          | ...        |
| Druge države         | 78         | 65         |
| <b>Skupaj</b>        | <b>167</b> | <b>294</b> |

\* Ni primerljivih podatkov.

*Osebe, vrnjene oziroma sprejete na podlagi mednarodnih sporazumov*



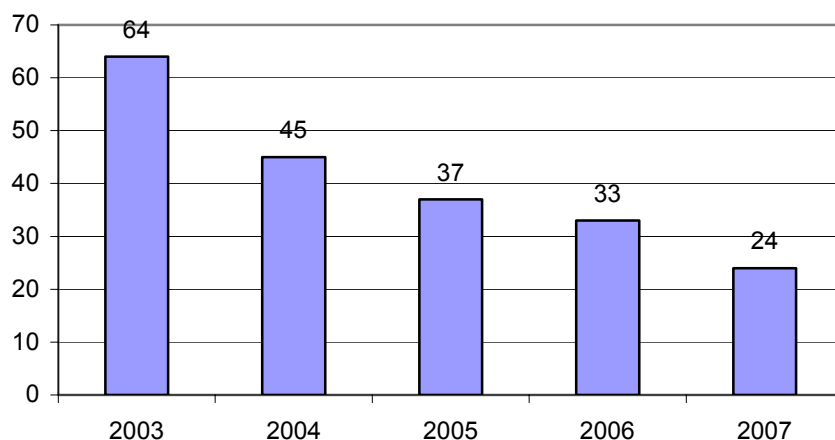
*Državljanstvo tujcev, nastanjenih v Centru za tujce*

| Državljanstvo        | 2006       | 2007       |
|----------------------|------------|------------|
| Srbija*              | ...        | 161        |
| Albanija             | 109        | 61         |
| Turčija              | 33         | 60         |
| Bosna in Hercegovina | 63         | 51         |
| Makedonija           | 18         | 16         |
| Gruzija              | 2          | 3          |
| Romunija             | 6          | 2          |
| Moldavija            | 30         | 1          |
| Šrilanka             | 0          | 1          |
| Bolgarija            | 1          | 0          |
| Alžirija             | 1          | 0          |
| Srbija in Črna gora* | 225        | ...        |
| Druge države         | 43         | 40         |
| <b>Skupaj</b>        | <b>531</b> | <b>396</b> |

\* Ni primerljivih podatkov.

## VAROVANJE DOLOČENIH OSEB IN OBJEKTOV

### Varovanja tujih oseb



### Delo na področju varovanja določenih oseb in objektov

|  | 2006 | 2007 |
|--|------|------|
| Izdelane ali ažurirane ocene ogroženosti   | 161  | 159  |
| Varovanja domačih varovanih oseb v tujini  | 100  | 99   |
| Varovanja tujih varovanih oseb med obiski v RS   | 33   | 24   |
| Varovanja v okviru operativnih akcij (posebej zahtevna varovanja)  | 6    | 1    |
| Varovanja predaje poverilnih pisem   | 12   | 9    |
| Obravnavana anonimna in druga pisma varovanim osebam   | 10   | 13   |
| delež pisem neznanih avtorjev (v %)  | 60,0 | 53,0 |
| delež pisem, ki so vsebovala grožnje in žalitve (v %)  | 60,0 | 23,0 |
| Intervencije zaradi sprožitve signala signalno-varnostnih naprav v varovanih objektih  | 76   | 69   |
| Primeri izvajanja dodatnih varnostnih ukrepov v objektih, v katerih so sedeži državnih organov (seje, sprejemi, tiskovne konference) | 874  | 588  |
| Varovanja sprejemov, ki jih prirejajo diplomatska in konzularna predstavništva   | 11   | 17   |
| Primeri izvajanja dodatnih varnostnih ukrepov zaradi protestnih shodov, ki so potekali v okolici varovanih objektov                  | 19   | 12   |

## V SKUPNOST USMERJENO POLICIJSKO DELO

### Metode preventivnega dela po področjih

| Metode preventivnega dela                             | Kriminaliteta |              | Javni red in mir |              | Cestni promet |              | Državna meja in tujci |            |
|---|---------------|--------------|------------------|--------------|---------------|--------------|-----------------------|------------|
|   | 2006          | 2007         | 2006             | 2007         | 2006          | 2007         | 2006                  | 2007       |
| Delo v policijski pisarni                             | 7             | 12           | 11               | 11           | 4             | 9            | 0                     | 0          |
| Delo v posvetovalnih telesih                          | 47            | 52           | 80               | 122          | 87            | 107          | 1                     | 9          |
| Izobraževanje otrok in odraslih                       | 148           | 130          | 473              | 301          | 821           | 825          | 1                     | 0          |
| Izvajanje preventivnih projektov in drugih aktivnosti | 95            | 82           | 124              | 141          | 298           | 411          | 37                    | 22         |
| Neformalno druženje in povezovanje                    | 134           | 117          | 215              | 220          | 100           | 99           | 56                    | 43         |
| Svetovanje in opozarjanje                             | 2.082         | 1.572        | 1.478            | 1.293        | 821           | 1.075        | 78                    | 64         |
| <b>Skupaj</b>   | <b>2.513</b>  | <b>1.965</b> | <b>2.381</b>     | <b>2.088</b> | <b>2.131</b>  | <b>2.526</b> | <b>173</b>            | <b>138</b> |

## OPERATIVNO-KOMUNIKACIJSKA DEJAVNOST

*Interventni klici na številko 113 po policijskih upravah*

| Enota              | Vsi klici      |                | Interventni klici |                |
|--------------------|----------------|----------------|-------------------|----------------|
|                    | 2006           | 2007           | 2006              | 2007           |
| PU Celje           | 30.138         | 37.881         | 7.533             | 7.512          |
| PU Koper           | 27.101         | 24.350         | 5.033             | 4.931          |
| PU Kranj           | 48.233         | 21.944         | 3.928             | 5.175          |
| PU Krško           | 8.806          | 9.450          | 2.274             | 2.548          |
| PU Ljubljana       | 115.745        | 110.439        | 39.500            | 38.619         |
| PU Maribor         | 117.574        | 59.174         | 20.663            | 20.960         |
| PU Murska Sobota   | 15.467         | 21.054         | 5.218             | 5.187          |
| PU Nova Gorica     | 13.710         | 16.423         | 3.359             | 4.136          |
| PU Novo mesto      | 15.824         | 21.420         | 3.558             | 4.655          |
| PU Postojna        | 10.177         | 10.492         | 2.583             | 3.211          |
| PU Slovenj Gradec  | 8.800          | 10.437         | 3.006             | 3.103          |
| <b>Skupaj</b>      | <b>411.575</b> | <b>343.064</b> | <b>96.655</b>     | <b>100.037</b> |
| <b>Delež (v %)</b> | <b>100,0</b>   | <b>100,0</b>   | <b>23,5</b>       | <b>29,2</b>    |

*Povprečni reakcijski čas pri vseh interventnih dogodkih*

| Enota             | Reakcijski čas pri vseh interventnih dogodkih (mm:ss) |              |              |             |              |              |
|-------------------|---|--------------|--------------|-------------|--------------|--------------|
|                   | 2006  |              |              | 2007        |              |              |
|                   | OKC   | patrulje     | skupaj       | OKC         | patrulje     | skupaj       |
| PU Celje          | 1:53  | 14:39        | 16:32        | 1:40        | 14:11        | 15:51        |
| PU Koper          | 2:36  | 13:37        | 16:13        | 2:20        | 12:53        | 15:13        |
| PU Kranj          | 1:46  | 15:43        | 17:29        | 2:25        | 17:52        | 20:18        |
| PU Krško          | 1:33  | 15:58        | 17:33        | 1:41        | 17:04        | 18:45        |
| PU Ljubljana      | 4:34  | 20:09        | 24:43        | 3:46        | 20:01        | 23:47        |
| PU Maribor        | 4:42  | 18:56        | 23:37        | 3:58        | 17:52        | 21:49        |
| PU Murska Sobota  | 1:55  | 15:40        | 17:35        | 1:42        | 16:01        | 17:44        |
| PU Nova Gorica    | 1:51  | 13:14        | 15:05        | 2:22        | 14:22        | 16:44        |
| PU Novo mesto     | 3:19  | 16:56        | 20:15        | 3:01        | 15:37        | 18:39        |
| PU Postojna       | 1:54  | 15:38        | 17:32        | 1:39        | 14:45        | 16:24        |
| PU Slovenj Gradec | 2:06  | 9:41         | 11:47        | 2:08        | 10:35        | 12:43        |
| <b>Slovenija</b>  | <b>3:40</b>   | <b>17:47</b> | <b>21:27</b> | <b>3:11</b> | <b>17:35</b> | <b>20:47</b> |

*Povprečni reakcijski čas pri nujnih interventnih dogodkih*

| Enota             | Reakcijski čas pri nujnih interventnih dogodkih (mm:ss) |              |              |             |              |              |
|-------------------|---|--------------|--------------|-------------|--------------|--------------|
|                   | 2006  |              |              | 2007        |              |              |
|                   | OKC   | patrulje     | skupaj       | OKC         | patrulja     | skupaj       |
| PU Celje          | 1:17  | 7:24         | 8:42         | 1:24        | 9:45         | 11:09        |
| PU Koper          | 1:28  | 7:48         | 9:16         | 1:29        | 8:31         | 10:00        |
| PU Kranj          | 1:50  | 11:44        | 13:34        | 2:06        | 10:46        | 12:53        |
| PU Krško          | 1:04  | 10:10        | 11:10        | 0:58        | 10:04        | 11:03        |
| PU Ljubljana      | 3:35  | 10:23        | 13:58        | 2:52        | 9:39         | 12:31        |
| PU Maribor        | 3:10  | 11:56        | 15:06        | 2:34        | 13:28        | 16:01        |
| PU Murska Sobota  | 1:25  | 8:46         | 10:12        | 1:20        | 10:28        | 11:47        |
| PU Nova Gorica    | 1:29  | 10:34        | 12:03        | 1:06        | 11:03        | 12:09        |
| PU Novo mesto     | 1:21  | 8:04         | 9:25         | 1:09        | 5:40         | 6:49         |
| PU Postojna       | 1:24  | 9:39         | 11:03        | 1:10        | 8:51         | 10:01        |
| PU Slovenj Gradec | 1:19  | 7:23         | 8:42         | 1:29        | 7:44         | 9:13         |
| <b>Slovenija</b>  | <b>2:43</b>   | <b>10:15</b> | <b>12:58</b> | <b>2:10</b> | <b>10:24</b> | <b>12:35</b> |

*Tiralice, razpisi iskanj in razglasi*

|   | 2006         | 2007         |
|---|--------------|--------------|
| Tiralice  | 6.325        | 8.917        |
| iskanje s strani sodišč zaradi izmikanja postopku | 354          | 762          |
| pred nastopom kazni                               | 3            | 7            |
| pobegi iz zaporov                                 | 12           | 9            |
| pobegi gojencev iz PD Radeče                      | 5            | 9            |
| mednarodne tiralice–razpisi po RS                 | 15           | 10           |
| mednarodne tiralice–elektronski razpisi Interpola | 5.936        | 8.127        |
| Razpisi iskanj                                    | 440          | 745          |
| iskanje zaradi kaznivih dejanj                    | 203          | 342          |
| pobegi mladoletnikov iz vzgojnih zavodov          | 78           | 152          |
| pobegi otrok in mladoletnikov od doma             | 57           | 75           |
| pogrešane odrasle osebe                           | 102          | 176          |
| Razglasi  | 3            | 7            |
| <b>Skupaj</b>                                     | <b>6.768</b> | <b>9.776</b> |

**FORENZIČNA IN KRIMINALISTIČNOTEHNIČNA DEJAVNOST**

*Preiskave in strokovna mnenja*

| Laboratorij              | Preiskave in strokovna mnenja |              | Porast/upad<br>(v %) |
|--------------------------|-------------------------------|--------------|----------------------|
|                          | 2006                          | 2007         |                      |
| Fizikalni                | 293                           | 325          | 10,9                 |
| Kemijski                 | 536                           | 518          | -3,4                 |
| Biološki                 | 1.088                         | 1.020        | -6,3                 |
| Za dokumente in NAC/CNAC | 637                           | 1.492        | 134,2                |
| Daktiloskopski           | 457                           | 434          | -5,0                 |
| <b>Skupaj</b>            | <b>3.011</b>                  | <b>3.789</b> | <b>25,8</b>          |

**NADZORNA DEJAVNOST**

*Splošni, strokovni in ponovni nadzori nad delom policijskih enot*

| NOE<br>GPU    | Nadzori delavcev<br>GPU nad delom<br>NOE GPU |          | PU            | Nadzori delavcev GPU nad delom<br>PU |           |          | Nadzori delavcev PU<br>nad delom NOE PU |          | Nadzori delavcev PU nad<br>delom PP |            |           |
|---------------|--|----------|---------------|--------------------------------------|-----------|----------|---|----------|-------------------------------------|------------|-----------|
|               | strokovni                                    | ponovni  |               | splošni                              | strokovni | ponovni  | strokovni                               | ponovni  | splošni                             | strokovni  | ponovni   |
| SGDP          |  | 1        | CE            |                                      |           |          |   |          | 2                                   | 12         | 1         |
| UUP           | 1  |          | KP            |                                      |           | 1        |   |          | 1                                   | 10         | 1         |
| UKP           | 2  |          | KR            |                                      | 4         |          | 2                                       |          | 1                                   | 10         |           |
| CFP           | 1  |          | KK            |                                      | 1         |          |   |          | 1                                   | 2          |           |
| UVZ           |  |          | LJ            |                                      | 1         |          | 2                                       |          | 2                                   | 22         |           |
| OKC           |  |          | MB            |                                      | 1         |          |   |          | 2                                   | 10         | 1         |
| SE            |  |          | MS            | 1                                    |           |          | 2                                       |          | 1                                   | 5          |           |
| PA            | 1  |          | NG            |                                      |           |          | 1                                       | 1        | 0                                   | 16         | 5         |
| UOK           |  |          | NM            |                                      | 1         |          |   |          | 1                                   | 7          | 2         |
| UIT           |  |          | PO            |                                      |           | 1        |   |          | 0                                   | 10         | 1         |
| UL            | 1  |          | SG            |                                      | 2         |          |   |          | 0                                   | 12         | 1         |
| <b>Skupaj</b> | <b>6</b>                                     | <b>1</b> | <b>Skupaj</b> | <b>1</b>                             | <b>10</b> | <b>2</b> | <b>7</b>                                | <b>1</b> | <b>11</b>                           | <b>116</b> | <b>12</b> |

**SPREMLJANJE IZVAJANJA POLICIJSKIH POOBLASTIL IN OGROŽANJA POLICISTOV**

*Osebe, katerih identiteto je ugotavljala policija*

| Zakonska podlaga             | 2006   | 2007   | Porast/upad<br>(v %) |
|------------------------------|--------|--------|----------------------|
| Zakon o policiji             | 34.106 | 36.578 | 7,2                  |
| Zakon o nadzoru državne meje | 6.823  | 7.065  | 3,5                  |

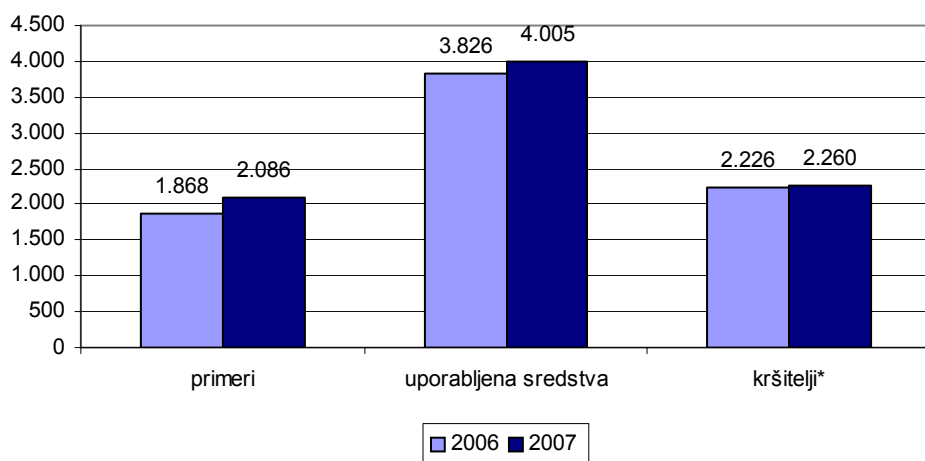
*Osebe, privedene na sodišče zaradi postopka o kaznivem dejanju ali prekršku*

|                            | 2006       | 2007       | Porast/upad<br>(v %) |
|----------------------------|------------|------------|----------------------|
| Osumljenci kaznivih dejanj | 22         | 20         | -9,1                 |
| Storilci prekrškov         | 472        | 157        | -66,7                |
| <b>Skupaj</b>              | <b>494</b> | <b>177</b> | <b>-64,2</b>         |

*Osebe, pridržane po zakonu o policiji, zakonu o prekrških in zakonu o kazenskem postopku*

| Čas pridržanja        | 2006         | 2007         | Porast/upad<br>(v %) |
|-----------------------|--------------|--------------|----------------------|
| Do 24 ur (43/1 ZPol)  | 20           | 84           | 320,0                |
| Do 48 ur (43/2 ZPol)  | 679          | 622          | -8,4                 |
| Do 12 ur (109/2 ZP-1) | 1.070        | 1.248        | 16,6                 |
| Do 12 ur (110/2 ZP-1) | 161          | 45           | -72,0                |
| Do 6 ur (157/2 ZKP)   | 808          | 770          | -4,7                 |
| Do 48 ur (157/2 ZKP)  | 853          | 813          | -4,7                 |
| <b>Skupaj</b>         | <b>3.591</b> | <b>3.582</b> | <b>-0,3</b>          |

*Uporaba prisilnih sredstev*



\* Kršitelji so vse osebe, zoper katere so bila uporabljena prisilna sredstva.

*Uporaba prisilnih sredstev in opozorilnega strela*

| Vrsta prisilnega sredstva                        | 2006         | 2007         |
|--|--------------|--------------|
| Sredstva za vklepanje in vezanje                 | 2.014        | 2.065        |
| Plinski razpršilec                               | 43           | 34           |
| Fizična sila                                     | 1.713        | 1.842        |
| Palica   | 27           | 31           |
| Službeni pes                                     | 20           | 17           |
| Sred. za prisilno ustavljanje prevoznih sredstev | 6            | 10           |
| Strelno orožje                                   | 0            | 2            |
| Opozorilni strel                                 | 3            | 4            |
| <b>Skupaj</b>                                    | <b>3.826</b> | <b>4.005</b> |

*Posledice uporabe prisilnih sredstev pri policistih in kršiteljih*

|                               | Policisti |           | Kršitelji* |            |
|-------------------------------|-----------|-----------|------------|------------|
|                               | 2006      | 2007      | 2006       | 2007       |
| Vidni zunanji znaki**         | 11        | 24        | 146        | 161        |
| Lahka telesna poškodba        | 51        | 46        | 37         | 33         |
| Huda telesna poškodba         | 1         | 1         | 0          | 2          |
| Posebno huda telesna poškodba | 0         | -         | 0          | 1          |
| Smrt                          | 0         | -         | 0          | 1          |
| <b>Skupaj</b>                 | <b>63</b> | <b>71</b> | <b>183</b> | <b>198</b> |

\* Kršitelji so vse osebe, zoper katere so policisti uporabili prisilna sredstva.

\*\* Praska, odrgnina ali druga manjša površinska poškodba, ki je nastala zaradi uporabe prisilnega sredstva.

*Grožnje policistom*

| Stopnja ogroženosti | 2006      | 2007      |
|---------------------|-----------|-----------|
| Majhna              | 21        | 25        |
| Srednja             | 0         | 0         |
| Velika              | 3         | 3         |
| <b>Skupaj</b>       | <b>24</b> | <b>28</b> |

*Kazniva dejanja napadov na policiste*

|   | 2006 | 2007 | Porast/upad<br>(v %) |
|---|------|------|----------------------|
| Kazniva dejanja (302, 303, 304 in 305 čl. KZ) | 103  | 100  | -2,9                 |
| Napadeni policisti                            | 145  | 147  | 1,4                  |

**REŠEVANJE PRITOŽB**

*Pritožbe zoper policiste*

|  | 2006 | 2007 | Porast/upad<br>(v %) |
|--|------|------|----------------------|
| Sprejete pritožbe                                    | 313  | 326  | 4,2                  |
| nerešene pritožbe                                    | 70   | 89   | 27,1                 |
| rešene pritožbe                                      | 243  | 237  | -2,5                 |
| Pritožbe, obravnavane pri vodji organizacijske enote | 155  | 129  | -16,8                |
| uspešno zaključen postopek                           | 105  | 92   | -12,4                |
| neuspešno zaključen postopek                         | 50   | 37   | -26,0                |
| delež neuspešno zaključenih (v %)                    | 32,3 | 28,7 | -11,1                |
| ravnanje, skladno s predpisi                         | 132  | 115  | -12,9                |
| ravnanje, neskladno s predpisi                       | 16   | 11   | -31,3                |
| delež ravnanj, neskladnih s predpisi (v %)           | 10,8 | 8,7  | -19,2                |
| ni ocene   | 7    | 3    | -57,1                |
| Zavržene pritožbe (9. člen)                          | 18   | 10   | -44,4                |
| Predčasno zaključen postopek (12. člen)              | 50   | 75   | 50,0                 |
| Pritožbe, obravnavane na seji senata                 | 70   | 60   | -14,3                |
| neuspešno zaključen postopek pri vodji org. enote    | 50   | 37   | -26,0                |
| sum storitve kaznivega dejanja                       | 20   | 23   | 15,0                 |
| utemeljene   | 10   | 6    | -40,0                |
| neutemeljene   | 53   | 47   | -11,3                |
| delež utemeljenih (v %)                              | 15,9 | 11,3 | -28,7                |
| ni ocene   | 7    | 7    | 0,0                  |

## NOTRANJE PREISKAVE

*Kazniva dejanja, katerih storitve so bili osumljeni delavci policije*

| Kazniva dejanja po poglavjih KZ                  | Kazenska ovadba ali poročilo (148/9 ZKP) |           | Poročilo (148/10 ZKP) |            |
|--|--|-----------|-----------------------|------------|
|  | 2006                                     | 2007      | 2006                  | 2007       |
| K. d. zoper življenje in telo                    |  | 1         | 5                     | 4          |
| K. d. zoper človekove pravice in svoboščine      | 3  | 4         | 32                    | 21         |
| K. d. zoper čast in dobro ime                    | 1  |           | 5                     | 1          |
| K. d. zoper spolno nedotakljivost                | 1  | 1         | 1                     |            |
| K. d. zoper človekovo zdravje                    |  |           | 1                     |            |
| K. d. zoper zakonsko zvezo, družino in mladino   |  |           | 1                     |            |
| K. d. zoper delovno razmerje in socialno varnost |  |           | 1                     | 1          |
| K. d. zoper premoženje                           | 6  | 6         | 6                     | 12         |
| K. d. zoper pravni promet                        |  | 1         |                       | 2          |
| K. d. zoper uradno dolžnost in javna pooblastila | 9  | 12        | 98                    | 89         |
| K. d. zoper pravosodje                           |  |           | 3                     |            |
| K. d. zoper javni red in mir                     | 1  |           | 3                     | 2          |
| K. d. zoper splošno varnost ljudi in premoženja  | 1  |           | 2                     |            |
| <b>Skupaj</b>                                    | <b>22</b>                                | <b>25</b> | <b>158</b>            | <b>132</b> |

## KADROVSKE IN ORGANIZACIJSKE ZADEVE

*Sistemizirana in zasedena delovna mesta*

| Leto | Sistemizirana delovna mesta |                      |                                |        | Zasedena delovna mesta |                      |                                |        |
|------|-----------------------------|----------------------|--------------------------------|--------|------------------------|----------------------|--------------------------------|--------|
|      | uniform. policisti          | neuniform. policisti | delavci brez statusa policista | skupaj | uniform. policisti     | neuniform. policisti | delavci brez statusa policista | skupaj |
| 2003 | 6.695                       | 1.718                | 1.508                          | 9.921  | 5.640                  | 1.611                | 1.937                          | 9.188  |
| 2004 | 6.678                       | 1.737                | 1.525                          | 9.940  | 6.348                  | 1.647                | 1.578                          | 9.573  |
| 2005 | 7.093                       | 1.767                | 1.568                          | 10.428 | 6.440                  | 1.603                | 1.580                          | 9.623  |
| 2006 | 7.088                       | 1.756                | 1.571                          | 10.415 | 6.491                  | 1.599                | 1.577                          | 9.673  |
| 2007 | 7.096                       | 1.779                | 1.524                          | 10.399 | 6.404                  | 1.608                | 1.531                          | 9.543  |

Sistemizirana in zasedena delovna mesta po enotah

| Enota                 | Sistemizirana delovna mesta |                      |                                |               | Zasedena delovna mesta |                      |                                |              |
|-----------------------|-----------------------------|----------------------|--------------------------------|---------------|------------------------|----------------------|--------------------------------|--------------|
|                       | uniform. policisti          | neuniform. policisti | delavci brez statusa policista | skupaj        | uniform. policisti     | neuniform. policisti | delavci brez statusa policista | skupaj       |
| Vodstvo policije      | 5                           | 6                    | 2                              | 13            | 5                      | 5                    | 2                              | 12           |
| SGDP GPU              |                             | 36                   | 5                              | 41            |                        | 34                   | 6                              | 40           |
| UUP GPU               | 302                         |                      | 30                             | 332           | 234                    |                      | 33                             | 267          |
| UKP GPU               |                             | 190                  | 8                              | 198           |                        | 166                  | 11                             | 177          |
| CFP GPU               |                             | 59                   | 4                              | 63            |                        | 51                   | 5                              | 56           |
| UVZ GPU               | 84                          | 211                  | 17                             | 312           | 54                     | 180                  | 16                             | 250          |
| OKC GPU               | 22                          | 29                   | 9                              | 60            | 21                     | 24                   | 9                              | 54           |
| SE GPU                | 118                         | 1                    | 3                              | 122           | 98                     | 1                    | 3                              | 102          |
| PA GPU                | 158                         | 3                    | 24                             | 185           | 143                    | 4                    | 23                             | 170          |
| UOK GPU               |                             | 36                   | 19                             | 55            |                        | 32                   | 20                             | 52           |
| UIT GPU               |                             | 154                  | 20                             | 174           |                        | 137                  | 22                             | 159          |
| UL GPU                |                             | 36                   | 313                            | 349           |                        | 31                   | 306                            | 337          |
| <b>Skupaj NOE GPU</b> | <b>690</b>                  | <b>760</b>           | <b>454</b>                     | <b>1.904</b>  | <b>555</b>             | <b>665</b>           | <b>456</b>                     | <b>1.676</b> |
| PU Celje              | 642                         | 114                  | 107                            | 863           | 572                    | 112                  | 112                            | 796          |
| PU Koper              | 608                         | 95                   | 108                            | 811           | 531                    | 79                   | 105                            | 715          |
| PU Kranj              | 440                         | 70                   | 90                             | 600           | 396                    | 65                   | 88                             | 549          |
| PU Krško              | 557                         | 50                   | 50                             | 657           | 513                    | 47                   | 49                             | 609          |
| PU Ljubljana          | 1.222                       | 265                  | 191                            | 1.678         | 1.101                  | 239                  | 192                            | 1.532        |
| PU Maribor            | 987                         | 151                  | 183                            | 1.321         | 913                    | 142                  | 189                            | 1.244        |
| PU Murska Sobota      | 568                         | 62                   | 104                            | 734           | 551                    | 58                   | 108                            | 717          |
| PU Nova Gorica        | 343                         | 57                   | 84                             | 484           | 316                    | 53                   | 79                             | 448          |
| PU Novo mesto         | 466                         | 64                   | 64                             | 594           | 421                    | 60                   | 63                             | 544          |
| PU Postojna           | 374                         | 43                   | 45                             | 462           | 341                    | 39                   | 46                             | 426          |
| PU Slovenj Gradec     | 199                         | 48                   | 44                             | 291           | 194                    | 49                   | 44                             | 287          |
| <b>Skupaj PU</b>      | <b>6.406</b>                | <b>1.019</b>         | <b>1.070</b>                   | <b>8.495</b>  | <b>5.849</b>           | <b>943</b>           | <b>1.075</b>                   | <b>7.867</b> |
| <b>Skupaj</b>         | <b>7.096</b>                | <b>1.779</b>         | <b>1.524</b>                   | <b>10.399</b> | <b>6.404</b>           | <b>1.608</b>         | <b>1.531</b>                   | <b>9.543</b> |

Spol in starost zaposlenih

|                   | Uniformirani policisti | Neuniformirani policisti | Delavci policije brez statusa policista | Skupaj |
|-------------------|------------------------|--------------------------|---|--------|
| Spol              |                        |                          |   |        |
| moški             | 5.658                  | 1.354                    | 340                                     | 7.352  |
| ženski            | 746                    | 254                      | 1.191                                   | 2.191  |
| Povprečna starost | 34,2                   | 39,3                     | 42,0                                    | 36,3   |

IZOBRAŽEVANJE, IZPOPOLNJEVANJE IN USPOSABLJANJE

Izvajanje izobraževalnega programa za policiste

| Generacija | Leto vpisa | Vpisani | Zaključilo izobraževanje | Delež uspešnih (v %) |
|------------|------------|---------|--------------------------|----------------------|
| IV.        | 2002       | 421     | 389                      | 92,4                 |
| V.         | 2003       | 294     | 260                      | 88,4                 |
| VI.        | 2004       | 195     | 170                      | 87,2                 |
| VII.       | 2004       | 170     | 159                      | 93,5                 |
| VIII.      | 2005       | 183     | 147                      | 80,3                 |



*Izvajanje programa usposabljanja za policiste za nadzor državne meje*

| Skupina | Leto vpisa | Vpisani | Zaključilo usposabljanje | Delež uspešnih (v %) |
|---------|------------|---------|--------------------------|----------------------|
| I.      | 2006       | 251     | 241                      | 96,0                 |
| II.*    | 2007       | 176     |                          |                      |

\*Skupina še ni zaključila usposabljanja.

*Izvajanje izobraževalnega programa za višje policiste*

| Generacija | Leto vpisa | Vpisani | Zaključilo izobraževanje | Delež uspešnih (v %) |
|------------|------------|---------|--------------------------|----------------------|
| III.       | 2002       | 33      | 31                       | 93,9                 |
| IV.        | 2003       | 33      | 31                       | 93,9                 |
| V.         | 2004       | 58      | 55                       | 94,8                 |
| VI.*       | 2005       | 33      | -                        | -                    |
| VII.*      | 2006       | 32      | -                        | -                    |

\*Generaciji še nista zaključili izobraževanja.

*Izvajanje programov izpopolnjevanja in usposabljanja*

| Področje                                  | Izvedeni programi |            | Udeleženci*  |               |                   |
|---|-------------------|------------|--------------|---------------|-------------------|
|   | 2006              | 2007       | 2006         | 2007          | porast/upad (v %) |
| Splošne policijske naloge in specialnosti | 142               | 206        | 4.100        | 4.255         | 3,8               |
| Kriminalistično preiskovanje              | 26                | 20         | 498          | 418           | -16,1             |
| Socialne veščine in delo z ljudmi         | 25                | 26         | 422          | 461           | 9,2               |
| Mednarodna usposabljanja                  | 24                | 27         | 171          | 132           | -22,8             |
| Delo vodnikov službenih psov              | 43                | 24         | 362          | 195           | -46,1             |
| Informatika in računalništvo              | 67                | 91         | 1.022        | 2.830         | 176,9             |
| Poslovanje z dokumentarnim gradivom       | 1                 | 1          | 47           | 88            | 87,2              |
| Varnost in zdravje pri delu               | 16                | 64         | 440          | 3.101         | 604,8             |
| Delo specialne enote                      | 10                | 12         | 220          | 285           | 29,5              |
| Varovanje in oseb in objektov             | 7                 | 9          | 60           | 99            | 65,0              |
| Jezikovna usposabljanja                   | 11                | 24         | 116          | 341           | 194,0             |
| Notranje preiskave in pomoč policistom    | 0                 | 1          | 0            | 38            | -                 |
| <b>Skupaj</b>                             | <b>372</b>        | <b>505</b> | <b>7.458</b> | <b>12.243</b> | <b>64,2</b>       |

\*Udeleženci iz policije ter zunanjih, domačih in tujih ustanov.

## FINANČNO-MATERIALNE ZADEVE

### Poraba sredstev proračuna policije (v EUR)

| Proračun policije po tipu proračunske postavke       | 2006               |                    |                    | 2007               |                    |                    | Indeks porabe 07/06 |
|--|--------------------|--------------------|--------------------|--------------------|--------------------|--------------------|---------------------|
|  | veljavni proračun  | poraba             | delež porabe (v %) | veljavni proračun  | poraba             | delež porabe (v %) |                     |
| <b>Integralna sredstva</b>                           | <b>280.000.250</b> | <b>151.235.199</b> | <b>54,0</b>        | <b>280.834.001</b> | <b>154.367.795</b> | <b>55,0</b>        | <b>102,1</b>        |
| Proračun (tip 1)                                     | 278.092.067        | 151.064.814        | 54,3               | 280.205.772        | 153.866.284        | 54,9               | 101,9               |
| Tip 1 - plače  | 212.749.624        | 123.910.524        | 58,2               | 214.203.460        | 124.486.486        | 58,1               | 100,5               |
| Tip 1 - materialni stroški                           | 42.551.085         | 23.926.452         | 56,2               | 41.775.110         | 22.369.361         | 53,5               | 93,5                |
| Tip 1 - investicije                                  | 22.791.358         | 3.227.838          | 14,2               | 24.227.202         | 7.010.438          | 28,9               | 217,2               |
| Predpristopna pomoč - slovenska udeležba (tip 20)    | 1.855.103          | 170.385            | 9,2                | 430.850            | 430.846            | 100,0              | 252,9               |
| Popristopna pomoč - slovenska udeležba (tip 29)      | 53.080             | 0                  | 0,0                | 197.379            | 70.665             | 35,8               | -                   |
| <b>Namenska sredstva</b>                             | <b>3.723.164</b>   | <b>1.466.370</b>   | <b>39,4</b>        | <b>5.041.489</b>   | <b>2.092.472</b>   | <b>41,5</b>        | <b>142,7</b>        |
| Lastna dejavnost (tip 6)                             | 1.031.301          | 1.043.970          | 101,2              | 1.023.875          | 1.052.790          | 102,8              | 100,8               |
| Sredstva odškodnin iz zavarovanja premoženja (tip 7) | 127.095            | 0                  | 0,0                | 385.659            | 7.059              | 1,8                | -                   |
| 18 - Sredstva najemnine (tip 18)                     | 2.543.465          | 422.400            | 16,6               | 3.081.330          | 505.515            | 16,4               | 119,7               |
| Popristopna pomoč (tip 28)                           | 0                  | 0                  | -                  | 522.955            | 525.193            | 100,4              | -                   |
| Donacije (tip 30)                                    | 21.303             | 0                  | 0,0                | 27.671             | 1.915              | 6,9                | -                   |
| <b>EU sredstva</b>                                   | <b>59.853.981</b>  | <b>6.725.426</b>   | <b>11,2</b>        | <b>52.614.534</b>  | <b>21.660.363</b>  | <b>41,2</b>        | <b>322,1</b>        |
| Predpristopna pomoč (tip 3)                          | 774.637            | 815.440            | 105,3              | -                  | -                  | -                  | 0,0                 |
| Schengenska meja (tip 60)                            | 59.079.344         | 5.909.986          | 10,0               | 52.614.524         | 21.660.363         | 41,2               | 366,5               |
| Tip 60 - plače                                       | 9.555.675          | 2.942.852          | 30,8               | 6.640.029          | 5.692.204          | 85,7               | 193,4               |
| Tip 60 - materialni stroški                          | 2.371.599          | 221.528            | 9,3                | 1.524.736          | 974.831            | 63,9               | 440,0               |
| Tip 60 - investicije                                 | 47.152.070         | 2.745.606          | 5,8                | 44.449.759         | 14.993.328         | 33,7               | 546,1               |
| Notranje politike (tip 80)                           | 0                  | 0                  | -                  | 10                 | 0                  | 0,0                | -                   |
| <b>Skupaj</b>  | <b>343.577.395</b> | <b>159.426.995</b> | <b>46,4</b>        | <b>338.490.024</b> | <b>178.120.630</b> | <b>52,6</b>        | <b>111,7</b>        |

## ODNOSI Z JAVNOSTMI

### Delo na področju odnosov z javnostmi

|  | 2006  | 2007  | Porast/upad (v %) |
|--|-------|-------|-------------------|
| Tiskovne konference, kratki sestanki (brifingi), fototermini | 160   | 163   | 1,9               |
| Sporočila, obvestila, informacije za javnost                 | 2.571 | 2.807 | 9,2               |
| Pisni in ustni odgovori na vprašanja novinarjev              | 1.771 | 3.900 | 120,2             |
| Pisni in ustni odgovori na vprašanja državljanov             | 1.800 | 3.065 | 70,3              |
| Demantiji na prispevke v medijih                             | 18    | 28    | 55,6              |

## DEJAVNOST SPECIALIZIRANIH POLICIJSKIH ENOT

### Dejavnost policijskega orkestra

|   | 2006 | 2007 |
|---|------|------|
| Koncerti v Slovenski filharmoniji/Cankarjevem domu/Unionski dvorani | 3    | 1    |
| Koncerti v okviru Glasbene mladine Ljubljana                        | 6    | 4    |
| Drugi koncerti po Sloveniji   | 5    | 6    |
| Koncerti v tujini   | 0    | 1    |
| Nastopi na proslavah in kulturnih prireditvah                       | 54   | 51   |
| Nastopi na protokolarnih sprejemih                                  | 4    | 8    |
| Komemoracije in pogrebi   | 34   | 33   |
| Video snemanje  | 0    | 0    |
| Avdio snemanje  | 11   | 6    |

*Policisti v mednarodnih civilnih misijah*

| Misija  | Država               | 2006      | 2007      |
|---|----------------------|-----------|-----------|
| European Union Police Mission in Bosnia and Herzegovina (EUPM)    | Bosna in Hercegovina | 4         | 4         |
| Office of the High Representative in Bosnia and Herzegovina (OHR) | Bosna in Hercegovina | 1         | 0         |
| United Nations Interim Administration Mission in Kosovo (UNMIK)   | Srbija - Kosovo      | 15        | 15        |
| OSCE Mission in Kosovo  | Srbija - Kosovo      | 1         | 0         |
| OSCE Mission to Serbia  | Srbija               | 0         | 2         |
| OSCE Spillover Monitor Mission to Skopje                          | Makedonija           | 0         | 0         |
| European Union Police Mission – PROXIMA (EUPOL – PROXIMA)         | Makedonija           | 0         | 0         |
| European Union Police Advisory Team (EUPAT)                       | Makedonija           | 1         | 0         |
| Jordan International Police Training Center (JIPTC)               | Jordanija            | 5         | 5         |
| <b>Skupaj</b>   |                      | <b>27</b> | <b>26</b> |

\* Slovenski policisti sodelujejo tudi v mednarodnih organizacijah, in sicer je od leta 2005 sekundiran policijski strokovnjak v Svetu EU, DGE IX, Policijski enoti v Bruslju.