



REPUBLIKA SLOVENIJA
MINISTRSTVO ZA NOTRANJE ZADEVE
P O L I C I J A

POROČILO O DELU POLICIJE ZA LETO 2005

Ljubljana, februar 2006

VSEBINA

1	ZNAČILNOSTI DELA POLICIJE V LETU 2005	3
2	DELO PO POSAMEZNIH DELOVNIH PODROČJIH	4
2.1	TEMELJNE DEJAVNOSTI	4
2.1.1	Preprečevanje, odkrivanje in preiskovanje kriminalitete	4
2.1.2	Vzdrževanje javnega reda in zagotavljanje splošne varnosti ljudi in premoženja .	6
2.1.3	Zagotavljanje varnosti cestnega prometa.....	7
2.1.4	Nadzor državne meje in izvajanje predpisov o tujcih	8
2.1.5	Varovanje določenih oseb in objektov	9
2.2	DRUGE DEJAVNOSTI	9
2.2.1	V skupnost usmerjeno policijsko delo	9
2.2.2	Operativno-komunikacijska dejavnost.....	10
2.2.3	Forenzična in kriminalističnotehnična dejavnost	10
2.2.4	Analitska dejavnost.....	11
2.2.5	Nadzorna dejavnost.....	11
2.2.6	Spremljanje izvajanja policijskih pooblastil in ogrožanja policistov	12
2.2.7	Reševanje pritožb	12
2.2.8	Notranje preiskave	13
2.2.9	Informacijska in telekomunikacijska dejavnost	13
2.2.10	Kadrovske in organizacijske zadeve	14
2.2.11	Izobraževanje, izpopolnjevanje in usposabljanje.....	14
2.2.12	Finančno-materialne zadeve	15
2.2.13	Mednarodno sodelovanje	16
2.2.14	Odnosi z javnostmi.....	17
2.2.15	Dejavnost specializiranih policijskih enot	17

PRILOGA: STATISTIČNI PODATKI

1 ZNAČILNOSTI DELA POLICIJE V LETU 2005

V letu 2005 se je sicer zaustavilo večletno naraščanje števila kaznivih dejanj, ki jih je obravnavala policija, vendar pa je prišlo do porasta hujših oblik premoženjske kriminalitete, kot so ropi, roparske in drzne tatvine, tatvine motornih vozil in goljufije. Delo policije na področju javnega reda so zaznamovala nekatera javna zbiranja državljanov in športne prireditve, ki so zahtevale večje angažiranje policije pri preprečevanju hujših kršitev javnega reda. Dogodki na območjih, kjer prebivajo pripadniki različnih etničnih skupnosti, so ponovno opozorili na nujnost preprečevanja nestrpnosti na teh območjih. Policija je veliko pozornosti namenila tudi doslednemu ukrepanju zoper vse oblike nasilja, še zlasti nasilja v družini, zato je tudi posebej spremljala izrekanje ukrepa prepovedi približevanja določenemu kraju oziroma osebi. Z varnostnega in organizacijskega vidika sta delo policije posebej zaznamovali zasedanji parlamentarne skupščine Nata maja 2005 in ministrskega sveta OVSE decembra 2005.

Dejavnosti policije pri nadzoru državne meje in preprečevanju nedovoljenih migracij so bile usmerjene predvsem v sooblikovanje in nadaljnje izvajanje pravnega reda Evropske unije, prilagajanje organiziranosti schengenskim standardom nadzora zunanje meje Evropske unije, zagotavljanje in usposabljanje kadrov, tehnično opremljanje policijskih enot iz sredstev Evropske unije, zagotavljanje infrastrukture in prilagajanje informacijsko-telekomunikacijskega sistema policije schengenskemu informacijskemu sistemu. Policija se je začela pripravljati tudi na obisk evalvacijskih skupin, ki bodo ocenjevale izpolnjevanje določb schengenskega pravnega reda.

S 1. januarjem 2005 se je začel uporabljati nov zakon o prekrških, po katerem je policija postala prekrškovni organ. Zaradi obsežne reforme prekrškovnega prava, ki je pretežni del postopkov pri dosedanjih sodnikih za prekrške prenesla na policijske postaje, se je precej povečal obseg administrativnega poslovanja in obremenjenost policistov, zlasti tistih, ki vodijo prekrškovne postopke in odločajo v teh postopkih. Na povečanje obsega dela policije je vplivalo tudi izvajanje novele zakona o kazenskem postopku, po katerem sme policija pri zbiranju obvesti opraviti zaslišanje osumljenca ob navzočnosti njegovega zagovornika. Med dejavniki, ki so vplivali na delo policije na področju prometne varnosti, je bilo izvajanje novega zakona o varnosti cestnega prometa. Zakon, v katerem so med drugim predpisane višje kazni, je imel na začetku pozitivne učinke na ravnanje udeležencev v prometu in prometno varnost. Pozneje so začeli učinki slabeti, kljub temu pa se je v primerjavi s prejšnjim letom zmanjšalo število mrtvih in poškodovanih v prometnih nesrečah.

Zaradi restriktivne politike zaposlovanja v državni upravi je bilo v policiji zaposlenih manj javnih uslužbencev, kot je dovoljeval kadrovski načrt. Sprejeta je bila novela zakona o policiji, ki za opravljanje nalog varovanja zunanje meje Evropske unije in varovanja objektov, ki jih v skladu s predpisi varuje policija, dovoljuje tudi zaposlovanje za določen čas.

Z rebalansom proračuna so bila dodeljena dodatna finančna sredstva za izvajanje načrtovanih dejavnosti policije. Zaradi dolgotrajnih postopkov, povezanih z javnimi razpisi, pa so bila proračunska sredstva, namenjena izvedbi investicij, le delno porabljena.

2 DELO PO POSAMEZNIH DELOVNIH PODROČJIH

2.1 TEMELJNE DEJAVNOSTI

2.1.1 Preprečevanje, odkrivanje in preiskovanje kriminalitete

V letu 2005 je policija po nekajletnem naraščanju obravnavala manj kaznivih dejanj kot prejšnje leto. Državnemu tožilstvu je poslala kazenske ovadbe in poročila v dopolnitev kazenske ovadbe zaradi 84.379 (86.568)¹ kaznivih dejanj, storjenih v tem in prejšnjih letih, kar je 2,5 % manj kot leta 2004. Kazenske ovadbe in poročila v njihovo dopolnitev je vložila zoper 17.566 (18.547) oseb.

Policiji je bilo prijavljenih 77.463 (79.190) ali 2,2 % manj kaznivih dejanj, sama pa je odkrila 6.916 (7.378) kaznivih dejanj ali 6,3 % manj kot v prejšnjem letu. Policija z obstoječimi kadri in materialno-tehnično opremljenostjo, zlasti na lokalni ravni, ni mogla več zagotavljati enako visoke ravni odkrivanja in preiskovanja kriminalitete kot v preteklosti. To se je odrazilo ne le v manjšem deležu kaznivih dejanj, ki jih je policija sama odkrila, temveč tudi v slabši preiskovanosti kaznivih dejanj, saj jih je preiskala le 39,0 % (39,5 %). Poslabšala se je predvsem preiskovanost kaznivih dejanj zoper premoženje ter zmanjšalo število odkritih težjih oblik gospodarske kriminalitete, korupcijskih kaznivih dejanj in lažjih oblik zlorabe prepovedanih drog. Izboljšalo pa se je odkrivanje in preiskovanje organiziranih oblik kriminalitete, zlasti organiziranega tihotapljenja in trgovanja z ljudmi in s prepovedanimi drogami. Policija je v okviru akcije Sprava preiskala prvo kaznivo dejanje v zvezi s poboji po drugi svetovni vojni.

Zaradi intenzivnejšega preiskovanja organiziranih in drugih hujših oblik kriminalitete se je povečalo število preiskovalnih dejanj in ukrepov policije ter obseg mednarodnega operativnega sodelovanja.

Policija je obravnavala 78.264 (80.743) kaznivih dejanj s področja splošne kriminalitete ali 3,1 % manj kot v prejšnjem letu. Med njimi se je precej povečalo število kaznivih dejanj zoper zakonsko zvezo, družino in mladino, zlasti kaznivih dejanj odvzema mladoletne osebe ter zanemarjanja mladoletne osebe in surovega ravnanja, in kaznivih dejanj zoper premoženje, zlasti ropov, drznih in roparskih tatvin, tatvin motornih vozil in klasičnih goljufij. Preiskanih je bilo 34,6 % (35,5 %) kaznivih dejanj s področja splošne kriminalitete ali 0,9 odstotne točke manj kot v prejšnjem letu.

Kaznivih dejanj zoper življenje in telo je bilo 2.604 (2.777) ali 6,2 % manj kot prejšnje leto, preiskanih pa je bilo 89,9 % (92,5 %) ali 2,6 odstotne točke manj. Zmanjšalo se je število umorov in poskusov umorov ter kaznivih dejanj hude in lahke telesne poškodbe, povečalo pa število kaznivih dejanj posebno hude telesne poškodbe. Nepreiskana sta bila dva umora. Kot sredstvo za izvršitev kaznivega dejanja so bila večkrat uporabljena eksplozivna telesa. Policija je obravnavala dve žrtvi bombnih napadov na območju PU Novo mesto in žrtev bombnega napada s pošto pošiljko na območju PU Maribor.

Policija je obravnavala 401 (430) kaznivo dejanje zoper spolno nedotakljivost ali 6,7 % manj kot v prejšnjem letu, preiskanih pa je bilo 92,5 % (89,8 %) ali 2,7 odstotne točke več. Zmanjšalo se je število posilstev in poskusov posilstva ter spolnih napadov na osebo, mlajšo od 15 let, povečalo pa število kaznivih dejanj kršitve spolne nedotakljivosti z zlorabo položaja.

¹ V oklepaju so podatki za leto 2004.

Kaznivih dejanj zoper premoženje je bilo 63.632 (65.476) ali 2,8 % manj kot v prejšnjem letu, preiskanih pa je bilo 23,2 % (24,3 %) ali 1,1 odstotna točka manj. Preiskanih je bilo le 10,3 % (8,0 %) tatvin motornih vozil in 12,3 % (12,5 %) vlomov. Za premoženjsko kriminaliteto je bilo značilno povečanje tatvin srednje dragih osebnih vozil in tatvin motornih koles ter nasilnih oblik prilastitve premoženja – drznih tatvin, roparskih tatvin in ropov. Povečalo se je tudi število klasičnih goljufij ter vlomov v menjalnice, trgovine, kioske in objekte na gradbišču, število vlomov v stanovanjske objekte in motorna vozila pa je precej upadlo. Obravnavanih je bilo tudi več profesionalnih vlomov, s katerimi so si storilci prilastili vrednejše predmete.

Policija je obravnavala 2.847 (3.349) kaznivih dejanj, katerih storitve so bili osumljeni mladoletniki, kar je 15,0 % manj kot v prejšnjem letu. Upadlo je predvsem število tatvin, kaznivih dejanj zlorabe prepovedanih drog in izsiljevanja med mladimi. Med vsemi ovadenimi osebami je bilo 9,3 % (10,3 %) mladoletnih. Policija je obravnavala tudi 561 (673) ali 16,6 % manj dejanj z elementi kaznivega dejanja, za katera je državnemu tožilstvu poslala poročilo o sumu, da so jih storili otroci, stari do 14 let. Med žrtvami oziroma oškodovanci obravnavanih kaznivih dejanj je bilo 2.539 (3.046) ali 5,3 % (5,9 %) otrok in mladoletnikov.

Obseg obravnavane gospodarske kriminalitete se je v primerjavi s prejšnjim letom nekoliko povečal. Policija je obravnavala 6.115 (5.825) ali 5,0 % več gospodarskih kaznivih dejanj. Prevladovala so kazniva dejanja izdaje nekritega čeka in zlorabe bančne ali kreditne kartice, poslovne goljufije, gospodarske oblike goljufije po 217. členu kazenskega zakonika, poneverbe in ponareditve ali uničenja poslovnih listin. Po oceni policije je gospodarska kriminaliteta povzročila 16,6 (24,2) milijarde tolarjev škode. Na podlagi zakona o odgovornosti pravnih oseb za kazniva dejanja je bilo obravnavanih 198 (264) ali 25,0 % manj kaznivih dejanj gospodarske kriminalitete, pri katerih so bile poleg fizičnih oseb kazensko odgovorne tudi pravne osebe.

Intenzivnejše delo policije pri odkrivanju organiziranih oblik kriminalitete se je odrazilo v večjem številu obravnavanih kaznivih dejanj, ki so bila po presoji policistov posledica organizirane kriminalne dejavnosti. Obravnavanih je bilo 397 (225) tovrstnih kaznivih dejanj ali 76,4 % več kot v prejšnjem letu. Najbolj se povečalo število organiziranih oblik neupravičene proizvodnje in prometa z mamili in prepovedanega prehajanja meje ali ozemlja države, ki jih je policija odkrila predvsem na t. i. balkanski poti.

Število kaznivih dejanj računalniške kriminalitete, zlasti neupravičenega vstopa in vdora v informacijski sistem, se je povečalo z 28 na 52, kar je posledica večjega števila prijav teh dejanj.

S področja prepovedanih drog se je število obravnavanih kaznivih dejanj povečalo s 1.231 na 1.241 ali za 0,8 %. Policisti so vložili kazenske ovadbe in poročila v dopolnitev kazenskih ovadb zoper 11,8 % več osumljencev, kar kaže na večjo intenzivnost dela na tem področju. Policiji v sodelovanju s carino pri tem ni uspelo zaseči tolikšne količine prepovedanih drog kot v prejšnjem letu. Zaradi domnevne zastrupitve s prepovedanimi drogami je umrlo 29 (22) ljudi.

Število obravnavanih kaznivih dejanj nedovoljene proizvodnje in prometa orožja ali eksplozivov se je povečalo s 143 na 148 ali za 3,5 %. Policija je obravnavala predvsem posameznike, ki so preprodajali manjše količine orožja. Zaradi uspešnega sodelovanja z varnostnimi organi sosednjih držav in držav zahodnega Balkana pri preprečevanju nedovoljenih migracij je bilo odkritih 463 (389) ali 19,0 % več kaznivih dejanj prepovedanega prehajanja meje ali ozemlja države. Od tega so bili 27,9 % kaznivih dejanj osumljeni pripadniki organiziranih kriminalnih združb, ki se ukvarjajo s tihotapljenjem ljudi na t. i. balkanski poti.

Odkrivanje in preiskovanje trgovine z ljudmi in zlorabe prostitucije je bilo oteženo zaradi zastraševanja žrtev, s čimer so storilci skušali preprečiti prijavo teh kaznivih dejanj. Zmanjšalo se je število kaznivih dejanj ponarejanja denarja in odkritih ponaredkov, zlasti slovenskih tolarjev, število odkritih ponaredkov eura pa se je povečalo. Število obravnavanih korupcijskih kaznivih dejanj se ni spremenilo, precej pa se je povečalo število kaznivih dejanj tihotapstva. Več je bilo tudi obravnavanih kaznivih dejanj ogrožanja varnosti in izsiljevanja. Po oceni policije je porast kaznivih dejanj izsiljevanja odraz večje pripravljenosti oškodovancev za prijavljanje teh kaznivih dejanj.

Protiteroristična dejavnosti se je nanašala predvsem na izmenjavo kriminalističnih obveščevalnih podatkov s tujimi varnostnimi organi pri preprečevanju in odkrivanju teroristične dejavnosti. Analizirani so bili tudi načrtovani ukrepi policije v primeru teroristične ogroženosti Slovenije in pripravljene delovne usmeritve v zvezi s preprečevanjem financiranja terorizma.

2.1.2 Vzdrževanje javnega reda in zagotavljanje splošne varnosti ljudi in premoženja

Ustrezno načrtovanje ter organiziranje dela je prispevalo k razmeroma ugodnemu stanju na tem področju. Policija je posebno pozornost namenila varovanju človekovih pravic in svoboščin pri odvzemih prostosti, zagotavljanju ustrezne ravni varnosti na javnih shodih in prireditvah ter obravnavanju kršitev, povezanih z nasiljem v družini. Pri preprečevanju prodaje in ponudbe alkoholnih pijač otrokom in mladoletnikom je sodelovala s pristojnimi nadzornimi ustanovami. Večje angažiranje policije so zahtevale kršitve javnega reda na javnih krajih, predvsem na športnih prireditvah in v gostinskih lokalih, pogosto zaradi pretiranega hrupa.

Policisti so obravnavali 52.864 (59.103) kršitev predpisov o javnem redu ali 10,6 % manj kot v prejšnjem letu. Kršitev zakona o prekrških zoper javni red in mir je bilo 33.361 (40.291) ali 17,2 % manj, kršitev drugih predpisov o javnem redu pa 19.503 (18.812) ali 3,7 % več. Med kršitvami drugih predpisov o javnem redu je bila dobra polovica kršitev zakona o tujcih, zakona o proizvodnji in prometu s prepovedanimi drogami ter zakona o nadzoru državne meje.

Množične kršitve javnega reda, v katerih je bilo udeleženi pet ali več kršiteljev, so bile najpogostejše v gostinskih lokalih in na javnih prireditvah. Policisti so sodelovali pri varovanju 71 (122) javnih shodov, na katerih so posamezniki ali skupine državljanov izražali proteste. Varovanje so izvajali tudi na 16.321 (16.943) javnih shodih in javnih prireditvah. Zaradi neprimerne obnašanja obiskovalcev je bilo zlasti zahtevno zagotavljanje varnosti na športnih prireditvah, predvsem mednarodnih, na katerih so sodelovali nogometni, rokometni, košarkarski in hokejski klubi ter nogometna reprezentanca Slovenije. Policija se je zelo angažirala ob gostovanju klubov s Hrvaške, iz Srbije in Črne gore ter nogometne reprezentance Nemčije in Škotske, ki jih je spremljalo več tisoč gostujočih navijačev. Večje število policistov je sodelovalo pri zagotavljanju javnega reda na poti udeležencev do kraja športnih prireditev in na sami prireditvi tekme za svetovni pokal v biatlonu Pokljuka 2005, smučarskih tekem Zlata lisica 2005 in 44. pokal Vitranc, prijateljskih in kvalifikacijskih tekem nogometne reprezentance za uvrstitev na svetovno prvenstvo v Nemčiji leta 2006 in na smučarskih poletih Planica 2005.

Policija je poleg drugih organov nadzirala tudi kršitve zaradi hrupa, ki ne izvira iz poslovne dejavnosti, in moti ljudi (čezmeren hrup na različnih glasbenih in drugih prireditvah v strnjениh naseljih, ki so sicer potekale v skladu z dovoljenji pristojnega organa, hrup iz avtomobilskih zvočnikov na parkirnih prostorih in v gostinskih lokalih, ki obratujejo do zgodnjih jutranjih ur). Policija je o kršitvah obveščala pristojne organe, ki izdajajo dovoljenja, in inšpekcijske službe.

Policisti so v primerjavi s prejšnjim letom obravnavali 717 (763) ali 6,0 % manj kršitev zakona o orožju. Zaradi suma, da posamezniki ne izpolnjujejo pogojev za posest orožja, so pristojnim upravnim enotam posredovali 81 (131) pobud za uvedbo upravnega postopka za odvzem orožja, največkrat lovskega orožja in pištol.

Policisti so samostojno in v sodelovanju z delavci inšpektorata Republike Slovenije za notranje zadeve ministrstva za notranje zadeve izvajali nadzor nad zasebnimi varnostnimi službami. Ugotovili so, da so zasebni varnostni subjekti pogosto izvajali varovanje na podlagi naročilnic, namesto da bi sklenili ustrezne pogodbe, in da so za varnostne storitve zaposlovali osebe, ki niso izpolnjevale predpisanih pogojev.

V skladu s predpisi je policija v 523 (561) primerih zagotovila pomoč državnim organom, gospodarskim družbam in zavodom ter drugim organizacijam in posameznikom z javnimi pooblastili, ko so se jim državljanji pri opravljanju nalog iz njihove pristojnosti fizično upirali ali pa so pristojni organi upiranje pričakovali. Podatki o številnih nesrečah in drugih dogodkih, ki so jih obravnavali policisti, pa so prikazani v prilogi.

2.1.3 Zagotavljanje varnosti cestnega prometa

Policija je izvedla številne poostrene nadzore prometa, ki so bili predstavljeni tudi v medijih. Usmerjeni so bili v dejavnike, ki so po ugotovitvah periodičnih analiz najbolj vplivali na prometno varnost. Veliko nadzorov je bilo usklajenih z nadzori cestnega prometa v drugih evropskih državah.

V letu 2005 se je v primerjavi s prejšnjim letom izboljšala prometna varnost. Policisti so obravnavali 436.247 (668.238) ali 34,7 % manj kršitev zakona o varnosti cestnega prometa in 31.094 (43.004) ali 27,7 % manj prometnih nesreč, v katerih je bilo udeleženih 60.937 (86.616) ali 29,6 % manj oseb kot v prejšnjem letu. Zaradi prometnih nesreč je umrlo 259 (274) ali 5,5 % manj oseb, število hudo telesno poškodovanih se je zmanjšalo s 1.391 na 1.266 ali za 9,0 %, število lahko telesno poškodovanih pa s 17.332 na 13.048 ali za 24,7 %. Najpogostejši vzroki prometnih nesreč so bili neprilagojena hitrost, nepravilna stran ali smer vožnje, neupoštevanje pravil o prednosti, nepravilno ravnanje pešcev, nepravilni premiki z vozilom in nepravilno prehitovanje.

V primerjavi s prejšnjim letom so policisti odredili manj alkotestov in strokovnih pregledov zaradi suma vožnje pod vplivom alkohola ali prepovedanih drog.

Policisti so izvajali nadzor nad vozniki in vozili, za vožnjo katerih so potrebna posebna znanja (vozila avtošol, taksiji, avtobusi, tovorna vozila in vozila za prevoz nevarnega blaga). Sodelovali so pri zavarovanju 908 (733) izrednih prevozov, pri katerih je širina vozila presegala 5 metrov na avtocestah in 4 metre na drugih cestah, ter v primerih, ko je bilo treba na posameznih delih poti ustaviti promet. Sodelovali so tudi pri zavarovanju mednarodne kolesarske dirke po Sloveniji.

Policija je sodelovala v postopkih odločanja upravnih enot, in sicer pri izdajanju odločb organizatorjem športnih prireditev na cestah, opravila je tudi predhodne terenske ogleda in določila oblike varovanja.

Policisti so promet urejali na odsekih cest, kjer obstoječa prometna ureditev, za katero so pristojni upravljavci cest, ni zagotavljala ustrezne varnosti. Na cestah in križiščih so fizično urejali promet ob zgoščitvah, med prireditvami na cesti in ob drugih dogodkih, ki so zahtevali začasno spremembo prometne ureditve. Pretočnost prometa je bila v teh primerih odvisna predvsem od prepustnosti cest. Urejanje prometa je postajalo vse težje zaradi povečanega števila vozil in pomanjkanja parkirnih mest ter vse pogostejših zastojev na cestah, še zlasti

pri dnevni zgoštvah in med turistično sezono. V zimskih voznih razmerah je policija sodelovala z drugimi organizacijami zaradi medsebojnega obveščanja, izločanja tovornih vozil iz prometa ipd.

2.1.4 Nadzor državne meje in izvajanje predpisov o tujcih

Policija je pripravila usmeritve za izvajanje uredbe Sveta Evropske unije o sistematičnem žigosanju potnih listin državljanov tretjih držav. Organiziran je bil posvet o odkrivanju nedovoljenih migracij za vodje oddelkov in inšpektorje za državno mejo in tujce v policijskih upravah, dopolnjene so bile usmeritve za delo policije s prosilci za azil in pripravljene rešitve za zagotavljanje zdravniške oskrbe v centru za tujce, ocenjena pa je bila tudi ustreznost preskrbe s hrano za nastanjene tujce. Policija je skupaj z ministrstvom za notranje zadeve iskala rešitve za omejitev zlorab azilnega postopka.

Policisti so obravnavali 6.102 (4.421) ali za 38,0 % več kršitev zakona o tujcih in 2.207 (1.991) ali 10,8 % več kršitev zakona o nadzoru državne meje. Na mejnih prehodih so zavrnil 32.521 (34.714) ali 6,3 % manj tujcev, ki niso izpolnjevali zakonskih pogojev za vstop v državo, in obravnavali 1.455 (1.330) zlorab listin, od tega največ zlorab žigov mejne kontrole, voznških dovoljenj in potnih listov.

Število nedovoljenih prehodov čez državno mejo se je povečalo s 5.646 na 5.890 ali za 4,3 %. Med obravnavanimi kršitelji je bilo največ državljanov Srbije in Črne gore, Albanije in Turčije. Več kot tri četrtine (79,1 %) nedovoljenih prehodov je bilo na meji s Hrvaško. Policisti so pri varovanju državne meje uporabili vse oblike policijskega dela, sodelovale so tudi enote vodnikov službenih psov in konjenikov, letalska policijska enota in specializirana enota za nadzor državne meje. Pri varovanju so glede na oceno ogroženosti državne meje uporabljali vozila z optoelektronsko napravo za opazovanje (termovizijo) ter ročne naprave za termovizijo. Na mejnih prehodih so z redno uporabo opreme za odkrivanje ponarejenih in spremenjenih listin, skritih prostorov v vozilih in skritih potnikov zmanjševali možnosti za njihov nedovoljen vstop v državo in prevoz prepovedanih ali ukradenih stvari.

Policisti so v notranjosti države uspešno odkrivali ilegalne migrante, zlasti na poti s Hrvaške ali Madžarske proti Italiji. Za izboljšanje odkrivanja nezakonitega bivanja v državi so bile dopolnjene usmeritve za opravljanje nalog na tem področju.

Tuji varnostni organi so na podlagi mednarodnih sporazumov o vračanju oseb slovenski policiji vrnili 784 (768) ali za 2,1 % več oseb, slovenski policisti pa so tujim varnostnim organom vrnili 2.024 (1.707) ali za 18,6 % več tujcev.

Policisti so obravnavali tudi 53 (57) mejnih incidentov, od katerih je bilo 46 (48) povzročenih z vplutjem hrvaških policijskih in ribiških plovil na območje nadzora slovenske policije v Piranskem zalivu. Poleg tega so obravnavali še 9 (10) dogodkov ob meji. Policija je o vseh mejnih incidentih pisno obveščala ministrstvo za zunanje zadeve.

V objektih centra za tujce v Velikem Otoku pri Postojni in Prosenjakovcih je bilo na novo nastanjenih 1.639 (1.544) ali 6,2 % več tujcev. Največ jih je bilo iz Srbije in Črne gore, Albanije, Turčije, Moldavije ter Bosne in Hercegovine. Večinoma so bili nastanjeni zaradi neizpolnjevanja pogojev za bivanje v naši državi ali ugotavljanja njihove identitete. V matične države je bilo vrnjenih 767 (472) nastanjenih tujcev, sosednjim varnostnim organom pa je bilo na podlagi sporazumov o vračanju vrnjenih 33 (6). Center za tujce je 868 (513) tujcem zagotovil samo namestitvev in oskrbo do uradne izročitve sosednjim varnostnim organom. Objekte centra je samovoljno zapustilo (pobegnilo ali se ni vrnilo z dovoljenega izhoda) 50 (16) tujcev, vlogo za azil pa je med nastanitvijo v centru vložilo 608 (470) tujcev. Sodelovanje

z diplomatsko-konzularnimi predstavništvi je bilo dobro, saj je policija za vrnitev tujcev v matično državo pridobila 228 (80) potnih listin.

2.1.5 Varovanje določenih oseb in objektov²

V letu 2005 so bila uspešno organizirana ter izvedena vsa varovanja najvišjih političnih predstavnikov Republike Slovenije med njihovimi uradnimi in zasebnimi dejavnostmi doma in v tujini, ter tujih državljanov med njihovimi obiski v naši državi. Njihova varnost v nobenem primeru ni bila ogrožena. Tudi največja dogodka v tem letu, zasedanje parlamentarne skupščine Nata in zasedanje ministrskega sveta OVSE, sta minila brez posebnosti.

Poleg vsakodnevnih varovanj domačih varovanih oseb v domovini je bilo opravljenih 175 (188) varovanj njihovih obiskov v tujini. Opravljenih je bilo tudi 81 (62) varovanj tujih državljanov med njihovimi uradnimi in zasebnimi obiski v Sloveniji, večstranskimi srečanji ali potovanji čez našo državo. V okviru varovanj tujih varovanih oseb je bilo izvedenih 22 (31) varovanj predaje poverljivih pisem.

Varovanje veleposlaništva in rezidence ZDA je potekalo v skladu z oceno o njuni visoki ogroženosti, ki velja od 11. septembra 2001, varovanje veleposlaništva in rezidence Združenega kraljestva Velike Britanije in Severne Irske pa v skladu z oceno o povečani ogroženosti. Na podlagi 13. člena uredbe o varovanju določenih oseb, objektov in okolišev objektov, v katerih so sedeži državnih organov, je policija varovala tudi osebo, ki opravlja naloge državnega tožilca.

2.2 DRUGE DEJAVNOSTI

2.2.1 V skupnost usmerjeno policijsko delo

Policija je nadaljevala s projekti, ki jih je začela izvajati v letu 2004, in sicer: Nasilje v šoli, Varno na poti v šolo in domov ter Ne pozabite na varnost. Zaključen je bil projekt Delo vodij policijskih okolišev in drugih policistov v policijski pisarni. Začel se je tudi nov projekt Samostojna policijska postaja, katerega cilj je spodbuditi policijske enote na regionalni ravni k samostojnemu načrtovanju dela in določanju prednostnih nalog v sodelovanju z lokalnimi skupnostmi in drugimi ustanovami. V ta namen je bila izvedena javnomnenjska anketa na območju policijskih postaj, ki so vključene v projekt, in sosednjih policijskih postaj. Izveden je bil tudi natečaj za izbor najboljše preventivne akcije ali projekta.

Preventivne dejavnosti na področju kriminalitete so potekale v obliki svetovanja državljanom preko medijev ter sodelovanja na javnih prireditvah, okroglih mizah in predavanjih, ki so jih organizirale javne ustanove in nevladne organizacije. Policija je seznanjala različne skupine ljudi s posameznimi oblikami kriminalitete in možnostmi njenega preprečevanja. V okviru projekta Policija za otroke so se nadaljevale predstave lutkovne igrice 113 in dejavnosti v okviru projekta Zberi pogum in povej, ki je namenjen osnovnošolskim otrokom ter njihovim učiteljem in staršem za prepoznavanje in ukrepanje ob pojavu nasilja nad otroki in nasilja v šolah. Pripravljeno je bilo tudi preventivno gradivo o avtomobilski kriminaliteti in brošura z naslovom Spolno nasilje, namenjena žrtvam pri naznanitvi kaznivega dejanja.

Na področju javnega reda je policija preventivne dejavnosti usmerjala v preprečevanje kršitev na množičnih javnih prireditvah, zlasti športnih. Veliko pozornosti je namenjala

² Uredba o varovanju določenih oseb, objektov in okolišev objektov, v katerih so sedeži državnih organov (Ur. list RS, št. 103/00).

preprečevanju izgedov pri protestnih shodih, varnosti v gorah in na smučiščih, preprečevanju negativnih posledic uporabe pirotehničnih izdelkov in izboljšanju varovanja okolja.

Preventivne dejavnosti na področju cestnega prometa so predvsem dopolnjevale represivne akcije, kot so poostreni nadzori cestnega prometa. Policisti so opozarjali na pomembnost uporabe varnostnih pasov ter preverjali njihovo uporabo, še posebej v tovornih vozilih. Organizirana je bila preventivna akcija Medvedek Jaka, v kateri so policisti podarili plišastega medvedka otrokom, udeležnim v prometni nesreči. Policija je sodelovala tudi v preventivnih dejavnostih ob svetovnem dnevu zdravja, ki je bil namenjen varnosti v cestnem prometu.

Preventivne naloge pri nadzoru državne meje in izvajanju predpisov o tujcih so zajemale predvsem seznanjanje prebivalcev ob državni meji z nedovoljenim prehajanjem državne meje in obveščanje o potrebi po večji navzočnosti policistov na teh območjih zaradi varovanja prihodnje zunanje schengenske meje. Policisti so se na usposabljanjih za varovanje državne meje seznanjali z možnimi načini povečanja sodelovanja z obmejnim prebivalstvom.

2.2.2 Operativno-komunikacijska dejavnost

V letu 2005 je bil vzpostavljen pilotski sistem za sprejem interventnih klicev v PU Postojna in PU Krško, ki je omogočil takojšen prikaz seznama vseh klicev na interventno številko 113.

Policija je sprejela 790.210 (778.458) ali 1,5 % več klicev državljanov na interventno telefonsko številko 113. Med temi klici je bilo 193.068 (199.736) ali 3,3 % manj interventnih klicev, ki zahtevajo prihod policije na kraj dogodka. Interventni klici so predstavljali 24,4 % (25,7 %) vseh klicev na telefonsko številko 113.

Na podlagi interventnih klicev je bilo na kraj interventnega dogodka napotenih 196.603 (206.833) policijskih patrulj. Povprečni reakcijski čas policijskih patrulj (čas od klica na telefonsko številko 113 do prihoda policistov na kraj interventnega dogodka) je bil za vse interventne dogodke 22 minut 13 sekund (22 minut 17 sekund), za nujne interventne dogodke pa 14 minut in 46 sekund (15 minut 29 sekund). Za izboljšanje reakcijskega časa policijskih patrulj je bila izdelana analiza, na podlagi katere so bili predlagani ukrepi.

Operativno-komunikacijski centri policijskih uprav so v okviru svojih nalog v 73.085 (77.369) primerih obvestili policijske enote in njihove predstojnike, v 125.498 (105.685) primerih pa so glede na vrsto varnostnega dogodka obvestili tudi druge organe in organizacije.

Na anonimni telefon 080-1200 je policija sprejela 664 (564) ali 17,7 % več klicev državljanov, ki so pomagali pri nadaljnjem odkrivanju kaznivih dejanj in njihovih storilcev. Državljanji so policijo najpogosteje obveščali o sumih preprodajanja in uživanja prepovedanih drog ter storitve premoženjskih in gospodarskih deliktov.

2.2.3 Forenzična in kriminalističnotehnična dejavnost

S strokovno in finančno pomočjo nizozemskega nacionalnega laboratorija je center za forenzične preiskave pripravljaj program zagotavljanja kakovosti v skladu z evropskimi standardi, ki je najpomembnejša strateška naloga centra. Ni pa bil odpravljen ogromen zaostanek pri reševanju zadev v biološkem laboratoriju.

Število zaprosil za preiskave ter strokovno ali izvedensko mnenje se je v primerjavi s prejšnjim letom zmanjšalo s 7.551 na 7.235 ali za 4,2 %. Naraščanja števila zaprosil za

preiskave DNK in preiskave vzorcev drog se je po nekaj letih ustavilo. Zaostanek pri reševanju zadev v biološkem laboratoriju pa je bil konec leta kar 28 mesecev, kar je močno oviralo delo policije, tožilstev in sodišč. Posledica zaostankov v biološkem laboratoriju je bil tudi nepravočasen vnos profilov DNK osumljencev kaznivih dejanj v evidenco profilov DNK. Na podlagi preiskav DNK je bilo identificiranih 156 (153) storilcev kaznivih dejanj, ki pred tem niso bili znani. Povečalo se je število zaprosil za preiskave sumljivih evro bankovcev in kovancev. Preverjanj identitete je bilo 1.785 (1.553) ali 14,9 % več.

Strokovnjaki centra za forenzične preiskave so sodelovali pri 36 (39) ogledih kraja kaznivega dejanja ali dogodka, v 35 (34) primerih pa so na podlagi odredbe sodišča sodelovali na glavni obravnavi kot izvedenci ali kot izvedene priče. Kriminalistični tehniki so sodelovali pri 4.179 (4.506) ogledih kraja kaznivih dejanj in dogodkov. Najpogostejša kriminalističnotehnična opravila so bila izdelava fotografij, fotografiranje in daktiloskopiranje osumljencev ter testiranje prepovedanih drog.

2.2.4 Analitska dejavnost

Operativne analize na področju kriminalitete so bile sestavni del preiskovanja posameznih hujših kaznivih dejanj s področja klasične in gospodarske kriminalitete ter nedovoljenih migracij in terorizma, rezultati pa so prispevali k uspešni preiskavi posameznih primerov. Med drugim so bile izdelane analize ropov in bombnih napadov, pripravljenih je bilo tudi več analitičnih informacij o organiziranih nedovoljenih prehodih čez državno mejo, ki so prispevale k temu, da so bile v sodelovanju s tujimi varnostnimi organi uspešno razbite mednarodne kriminalne združbe, ali da so lahko mednarodne policijske preiskave prešle v zaključno fazo. Poleg analiz posameznih primerov in analiz telefonskega prometa je bila izdelana analiza o ogroženosti Slovenije s terorizmom. Pripravljen je bil prispevek za poročilo Europolu o organizirani kriminaliteti (OCTA) in analiza kriminalnih združb v Sloveniji za Svet Evrope.

Izdelane so bile tudi analize o izvajanju ukrepov (prepoved približevanja, odvzem prostosti) in analize dela na posameznih delovnih področjih (varnost cestnega prometa, nedovoljene migracije, nedovoljeno prebivanje, zloraba listin in druge oblike čezmejne kriminalitete, opazovanje državne meje iz helikopterja idr.). Večina analiz je pomagala vodstvu policijskih enot pri sprejemanju odločitev glede nadaljnega dela.

2.2.5 Nadzorna dejavnost

V skladu s pravili za izvajanje nadzorov v policiji so za nadzor pooblašteni delavci generalne policijske uprave izvedli 57 (61) nadzorov, od tega 2 (0) nadzora nad delom delavcev notranjih organizacijskih enot generalne policijske uprave in 55 (61) nadzorov nad delom delavcev policijskih uprav in policijskih postaj, večinoma na področju zagotavljanja varnosti državne meje. Za nadzor pooblašteni delavci policijskih uprav so izvedli 210 (338) nadzorov nad delom delavcev, od tega 16 (0) nadzorov nad delom delavcev notranjih organizacijskih enot policijskih uprav in 194 (338) nadzorov nad delom delavcem policijskih postaj, prav tako najpogosteje na področju zagotavljanja varnosti državne meje. Pri nadzorih je bilo ugotovljeno, da so policisti v glavnem izvajali nadzor državne meje v skladu s predpisi, strategijo in usmeritvami. Še vedno pa so bili primeri nedoslednega izvajanja kontrole potnikov in vozil zunaj kabin ter nedoslednega pregleda dokumentov za prehajanje meje, osebne neurejenosti policistov, pomanjkljivega poznavanju načrtov varovanja državne meje, objektov in krajev ob državni meji ter nenamenske uporabe vozil in drugih materialno-tehničnih sredstev.

Opravljenih je bilo tudi 342 (352) splošnih, strokovnih ali ponovnih nadzorov nad delom organizacijskih enot. Notranje organizacijske enote generalne policijske uprave so izvedle 2 (2) splošna nadzora, in sicer nad delom PU Celje in PU Maribor, policijske uprave pa 25 (24) splošnih nadzorov nad delom policijskih postaj. V 290 (296) strokovnih nadzorih, od katerih so jih 30 (37) izvedle notranje organizacijske enote generalne policijske uprave, 260 (259) pa policijske uprave, je bilo nadziranih 88 (87) policijskih postaj, 9 (10) policijskih uprav in 5 (2) notranjih organizacijskih enot generalne policijske uprave. Izvedenih je bilo tudi 25 (30) ponovnih nadzorov, s katerimi je bilo preverjeno odpravljanje večjih pomanjkljivosti in napak.

Splošni in strokovni nadzori so pokazali, da se je kakovost dela v primerjavi s prejšnjim letom izboljšala. Največ pomanjkljivosti, predvsem zaradi nezadostnega poznavanja vsebine dela in posameznih delovnih postopkov, je bilo odkritih pri zagotavljanju varnosti cestnega prometa, finančno-materialnem poslovanju, upravnem poslovanju in varstvu podatkov, organizacijskih zadevah ter odkrivanju in preiskovanju kriminalitete. Vodstva policijskih enot so bila tako kot prejšnja leta po končanih nadzorih ustno seznanjena z glavnimi ugotovitvami, v poročilih o opravljenem nadzoru pa jim je bilo odrejeno, da z ugotovitvami seznanijo vse policiste, izdelajo načrte za odpravljanje napak, bolj dosledno izvajajo nadzore nad delom delavcev in organizacijskih enot in jim zagotavljajo strokovno pomoč.

2.2.6 Spremljanje izvajanja policijskih pooblastil in ogrožanja policistov

Za spremljanje zakonite in strokovne uporabe prisilnih sredstev ter odpravljanje nepravilnosti pri delu je bila pripravljena videokaseta o uporabi pooblastil v različnih situacijah.

Policisti so zaradi kaznivih dejanj, preprečitev nadaljevanja prekrškov ali drugih razlogov pridržali 7.276 (8.886) ali 18,1 % manj oseb. Prisilna sredstva so uporabili zoper 4.479 (5.024) ali 10,8 % manj oseb. Zoper kršitelje so večinoma uporabili najmilejši prisilni sredstvi – sredstva za vklepanje in vezanje ter fizično silo, kar pomeni, da sta bili pri uporabi policijskih pooblastil spoštovani načeli postopnosti in sorazmernosti. Strelno orožje je bilo uporabljeno le kot opozorilni strel.

Kaznivih dejanj preprečitve uradnega dejanja ali maščevanja uradni osebi in napada na uradno osebo, ko ta opravlja naloge varnosti, je bilo 192 (187). Število evidentiranih groženj policistom se je zmanjšalo s 65 na 58, nižja je bila tudi ocenjena stopnja njihove ogroženosti.

2.2.7 Reševanje pritožb

Policija je z ministrstvom za notranje zadeve sodelovala pri pripravi predloga sprememb in dopolnitev posameznih členov pravilnika o reševanju pritožb in 28. člena zakona o policiji, ki določa način reševanja pritožb.

V letu 2005 je bilo zoper postopke policistov vloženi 742 (1.025) pritožb ali 27,6 % manj kot v prejšnjem letu, od tega je bilo rešenih 688³ (963) pritožb ali 28,5% manj. V 418⁴ primerih je bil postopek reševanja pritožb zaključen pri vodji organizacijske enote, od tega v 233 primerih uspešno in v 185 primerih neuspešno. Za 44 pritožb je bilo ocenjeno, da ravnanje policista ni bilo v skladu s predpisi. Zaradi nepopolne ali nerazumljive pritožbe je bilo zavrženih 57 pritožb, za 138 pritožb pa je bil postopek predčasno zaključen. Na sejah senata za pritožbe ministrstva za notranje zadeve je bilo obravnavanih 260 pritožb, in sicer 185 pritožb, za katere je bil postopek pri vodji organizacijske enote neuspešno zaključen, in 75

³ V letu 2005 je bilo rešenih tudi 62 pritožb, ki so bile vložene leta 2004, od tega je bilo za 3 pritožbe pri vodji organizacijske enote ocenjeno, da ravnanje policista ni bilo v skladu s predpisi, 7 pritožb, obravnavanih na seji senata MNZ, pa je bilo utemeljenih.

⁴ Zaradi drugačnega načina reševanja pritožb do 26. 2. 2004 niso navedeni primerjalni podatki za leto 2004.

pritožb, ki so vsebovale elemente uradno pregonljivega kaznivega dejanja. Ugotovljeno je bilo, da je bilo utemeljenih 31 od 240 pritožb, za katere je bil postopek zaključen.

Polovica rešenih pritožb se je nanašala na delo policistov na področju cestnega prometa. V pritožbah, obravnavanih pri vodjih organizacijskih enot, je bilo ugotovljenih 1.515 pritožbenih razlogov, od tega je bilo za 161 pritožbenih razlogov ocenjeno, da ravnanje policista ni bilo v skladu s predpisi. V pritožbah, obravnavanih na sejah senata MNZ, je bilo 1.248 pritožbenih razlogov, od tega je bilo utemeljenih 132. Policistom je bila najpogosteje očitana nestrokovnost, nekorektnost, neprofesionalni odnos pri postopku in nepravilna ugotovitev dejanskega stanja. Najpogostejši pritožbeni razlogi zaradi uporabe pooblastil pa so bili povezani z ogledi krajev prometnih nesreč, zbiranjem obvestil in izvajanjem mejne kontrole.

2.2.8 Notranje preiskave

Pripravljen je bil osnutek pravilnika o notranjih preiskavah. Začele so se tudi priprave načrta integritete za policijo in usmeritev, s katerimi bo v policiji urejeno sprejemanje daril javnih uslužbencev.

Delavci policije so bili v letu 2005 osumljeni storitve 343 (352) kaznivih dejanj. Predkazenski postopek je bil voden zoper 470 (490) delavcev policije. Zoper 66 (100) delavcev policije so bile vložene kazenske ovadbe za 89 (96) kaznivih dejanj. Za 254 (256) kaznivih dejanj, katerih storitve je bilo osumljenih 401 (390) delavcev policije, je bilo na podlagi zbranih obvestil ugotovljeno, da ni podlage za kazensko ovadbo, zato so bila državnemu tožilstvu poslana poročila po desetem odstavku 148. člena ZKP. Za 3 (0) delavce policije, ki so bili udeleženi v predkazenskih postopkih, pa so bile vložene tako kazenske ovadbe kot poročila. Zaradi suma storitve kaznivih dejanj je bilo zoper delavce policije uvedenih 31 (24) disciplinskih postopkov, od katerih je bilo 18 (14) pravnomočno končanih.

2.2.9 Informacijska in telekomunikacijska dejavnost

Informacijska in telekomunikacijska dejavnost je bila usmerjena v zagotavljanje nemotenega delovanja informacijsko-telekomunikacijskega sistema in naprav policije, zagotavljanje obstoječih in uvajanje novih storitev ter izvajanje projektov in drugih nalog, povezanih s članstvom v Evropski uniji in vključitvijo v schengenski informacijski sistem (SIS).

Na področju informacijskega sistema je potekalo uvajanje aplikativne podpore pisarniškega poslovanja SPIS 4, prilagajanje informacijske podpore novim ali spremenjenim zakonom in drugim pravnim aktom, prenova nekaterih ključnih rešitev informacijskega sistema policijskih postaj (ISPP), pospešeno uvajanje novega sistema elektronske pošte, izdelava aplikativnih rešitev za akreditacije, spremljanje vozil in podporo delovanju operativnih štabov ter druge naloge. Med projekti, povezanimi s članstvom v Evropski uniji in z realizacijo schengenskega izvedbenega načrta, so potekali infrastrukturni projekti (LAN infrastruktura, rezervni računalniški center, zajemanje in obravnava biometričnih podatkov – Eurodac) ter projekti za izmenjavo schengenskih podatkov (nadgradnja sistema FIO – spletni dostop kot predpogoj za dostop do schengenskih podatkov).

Na področju telekomunikacij je bil poudarek na uvajanju sodobnih digitalnih radijskih sistemov, povečanju zmogljivosti integriranega omrežja informacijsko-telekomunikacijskega sistema policije (ITSP) za izpolnitev kriterijev za vključitev v SIS, nadgradnji lokalnih omrežij, vzpostavljanju navideznih privatnih omrežij (VPN), vzpostavljanju rezervnega centralnega sistema ITSP z zagotavljanjem komunikacijskih povezav za rezervni računalniški center policije, postopnem nadomeščanju govornih storitev fiksne telefonije s tehnologijo internetnega protokola (IP), integraciji vseh treh ravni govornega omrežja ITSP, posodobitvi

sistema klicev na številko 113 v operativno-komunikacijskih centrih, implementaciji telekomunikacijske in tehnične opreme v objektih na mejnih prehodih s Hrvaško, vključevanju digitalne opreme na lokalni ravni govornega telekomunikacijskega omrežja policije, izvedbi in upravljanju sistemov video nadzora na športnih prireditvah in v akcijah policije ter tehnični pomoči pri zagotavljanju varnosti v cestnem prometu.

Delo na področju zaščite podatkov je bilo usmerjeno v pripravo normativnih aktov glede varstva osebnih in tajnih podatkov, dograditev varnostne pregrade dostopa do ITSP in kriptoščitene prenosa podatkov v tem sistemu, izdajanje dovoljenj za dostop do tajnih podatkov (tudi do tajnih podatkov Evropske unije in Nata), začetek vzpostavljanja varnostnih območij, posodobitev sistema varnega in verodostojnega elektronskega poslovanja policije ter v pripravo izhodišč za vzpostavitev nadzora nad izvajanjem zakona o tajnih podatkih v organizacijah, ki obravnavajo tajne podatke policije.

2.2.10 Kadrovske in organizacijske zadeve

V policiji je bilo na dan 31. 12. 2005 sistemiziranih 10.423 delovnih mest (na dan 31. 12. 2004 10.431), zasedenih pa 9.428 (9.630) ali 90,5 % (92,3 %). Konec leta 2005 je bilo zaposlenih 409 delavcev manj, kot bi jih lahko bilo na podlagi kadrovskega načrta za leto 2005. Razlika med dovoljenim in dejanskim stanjem se bo zmanjšala s sklenitvijo delovnega razmerja z 274 kandidati za policiste, ki bodo opravljali naloge nadzora zunanje schengenske meje.

Večjih organizacijskih sprememb v letu 2005 ni bilo. Spremembe akta o notranji organizaciji, sistemizaciji, delovnih mestih in nazivih v policiji so se nanašale predvsem na posamezna delovna mesta.

V skladu s priporočili za izvedbo kariernega sistema in z določili zakona o javnih uslužbencih ter na podlagi podrobnega pregleda kadrovske in izobrazbene strukture zaposlenih v policiji je bil izveden interni natečaj za napotitev na izobraževanje v zunanje ustanove in opravljen izbor delavcev, ki bodo napoteni.

V letu 2005 je bila opravljena prva revizija Izjave o varnosti in ocene tveganja v ministrstvu za notranje zadeve in organov v sestavi. Pripravljeni so bili tudi interni predpisi s področja varnosti in zdravja pri delu. Najpomembnejši med njimi je požarni red, ki določa organizacijo in izvajanje ukrepov varstva pred požarom v objektih ministrstva za notranje zadeve in organov v njegovi sestavi ter program usposabljanja zaposlenih za varstvo pred požarom. V zvezi s pojavom aviarne influence v Evropi so bila izdana navodila o preprečevanju gripe in drugih virusnih okužb dihal ter zaščitnih ukrepov v primeru intervencije policije v žarišču pojava te bolezni.

Na področju varstva pravic iz delovnega razmerja se je povečalo število zahtev in tožb, ki se nanašajo na izplačilo denarnega nadomestila zaradi uporabe lastne civilne obleke, in tožb, ki so jih zaradi plačila prevoznih stroškov zoper policijo vložili policisti, ki se izobražujejo na višji policijski šoli.

2.2.11 Izobraževanje, izpopolnjevanje in usposabljanje

V študijskem letu 2005/2006 je bilo v prvi letnik izobraževalnega programa za višje policiste vpisanih 33 študentov, od tega 3 študentje iz slovenske vojske, in sicer na podlagi dogovora o medsebojnem sodelovanju na področju izobraževanja med slovensko vojsko in policijo. Po izobraževalnem programu za policiste so se v letu 2005 izobraževale tri generacije kandidatov za policiste (skupaj 548 kandidatov).

Težišče izpopolnjevanja in usposabljanja delavcev policije je bilo na pridobivanju znanj o pravnem redu Evropske unije, preiskovanju gospodarske in organizirane kriminalitete, obvladovanju nasilja v družinah, varnosti v cestnem prometu in varni vožnji, komunikaciji in obvladovanju konfliktov ter o delu v večletnih skupnostih. Na podlagi evalvacij so bili prenovljeni programi za usposabljanje vodnikov službenih psov ter osnovni program za policiste prometnike. Izdelani pa so bili novi programi usposabljanj za nadzor tovornih vozil in avtobusov, pregled oseb v letalskem prometu, preiskovanje gospodarske kriminalitete na policijskih postajah, vodenje in poveljevanje za komandirje policijskih postaj ter program usposabljanja kriminalistov in mejnih policistov za odkrivanje tihotapstva ukradenih vozil na mejnih prehodih.

Na usposabljanjih, ki jih je izvajala policija je bilo 22.191 (25.089) udeležencev, od tega 21.818 (24.686) iz policije, 234 (124) iz drugih domačih in 142 (279) iz tujih ustanov.

V zunanjih domačih ustanovah se je usposabljal 414 (309) delavcev policije, ki so se udeležili 182 (138) različnih oblik usposabljanj. Največ se jih je udeležilo usposabljanj, ki jih je izvajala upravna akademija (programi o vodenju, mentorstvu, organizaciji dela, finančnem in dokumentarnem poslovanju ter tečaji tujih jezikov). Usposabljali so se tudi v drugih ustanovah (preiskovanje kaznivih dejanj, pravo, borilne veščine, streljanje, informatika, pridobitev pedagoško-andragoške izobrazbe idr.).

V tujini se je usposabljanj udeležilo 49 (48) delavcev policije, in sicer s področja mejne kontrole, zaščite prič, kriminalistične tehnike, informatike in telekomunikacij, uporabe in tehnologije strelnega orožja ter varnostnih študij. V Sloveniji je bil organiziran mednarodni seminar o v skupnost usmerjenem policijskem delu v večletnih skupnostih, ki se ga je udeležilo 27 visokih policijskih uradnikov iz 16 držav.

2.2.12 Finančno-materialne zadeve

Z rebalansom proračuna Republike Slovenije za leto 2005 je bilo policiji dodeljenih 72,5 milijard SIT, od tega 57 milijard SIT proračunskih sredstev in 15,5 milijard SIT namenskih sredstev. Na dan 31. 12. 2005 je veljavni proračun policije znašal 77,8 milijard SIT, od tega 62,2 milijard SIT proračunskih sredstev in 15,6 milijard SIT namenskih sredstev. Veljavni proračun se je od rebalansa proračuna razlikoval zaradi prilivov iz donacij ter najemnin stanovanj in samskih sob.

Poraba sredstev proračuna policije se je v primerjavi s prejšnjim letom povečala za 5,5 %. Znašala je 85,5 % (98,2 %) predvidene celoletne porabe, od tega 99,2 % (99,7 %) proračunskih sredstev in 30,9 % (74,1 %) namenskih sredstev. Nizka poraba namenskih sredstev je bila predvsem posledica le 15,6 % porabe sredstev, namenjenih izvajanju schengenskega izvedbenega načrta. V strukturi porabe je delež za plače znašal 75,5 % (75,1 %) sredstev proračuna, za materialne stroške 15,1 % (15,4 %), za investicije pa 9,3 % (4,9 %).

Pri izvajanju finančnega načrta za leto 2005 so bila glede na veljavni proračun pomembnejša odstopanja zaradi prepočasnega črpanja sredstev za investicije, vzrok temu pa so bili dolgotrajni postopki pri javnih razpisih. Za investicije je bilo porabljenih 60,7 % predvidenih sredstev. Najmanj je bilo porabljenih za t. i. schengenske investicije (14,8 %), za investicije, financirane s proračunskimi sredstvi, pa je bilo porabljenih 93,1 % sredstev. Zaradi likvidnostnih težav državnega proračuna v zadnjem tednu leta 2005 pa ni bil plačan 301 milijon SIT zapadlih obveznosti (140 milijonov SIT za investicije in 161 milijonov SIT za materialne stroške), kar je obremenilo proračun policije za leto 2006.

Nabava materialno-tehničnih sredstev in opreme (prevozna sredstva, osebna in dopolnilna oprema, strelivo in plinska sredstva, zaščitna sredstva idr.) je potekala v skladu z internim finančnim načrtom policije za leto 2005, katerega sestavni del je načrt nabav in gradenj policije z načrtom informatizacije. Težave pri nabavi so povzročali neuspeli javni razpisi, javni razpis za nabavo delov uniform in dopolnilne opreme pa je le delno uspel.

V skladu z schengenskim izvedbenim načrtom je predvidenih 7 novogradenj in 17 adaptacij objektov. Postopke za 6 novogradenj (PP Metlika, PP Brežice, PP Podlehnik, PP Gorišnica, PP Ormož in PP Piran) vodi ministrstvo za javno upravo. Investicijska dokumentacija ni bila izdelana le za PP Piran, ker je bila sprejeta odločitev, da se odstopi od ureditve prostorov na sedanji lokaciji in začne postopek pridobivanja zemljišča na novi lokaciji v Luciji. Pri večini drugih projektov, ki jih vodi ministrstvo za notranje zadeve, je potekala priprava investicijske in projektne dokumentacije ter pridobivanje potrebnih soglasij in dovoljenj. Vendar je bilo dokončanje nekaterih projektov zaradi težav pri pridobivanju nepremičnin ali nakupih zemljišč že prestavljeno v leto 2007. V zaključni fazi pa sta projekta adaptacije PP Ribnica in PO Šentjernej.

Izvajanje gradbenih investicij ter investicijsko vzdrževanje objektov in opreme je potekalo v skladu z načrtom nabav in gradenj ter dogovorjenimi prioritetami. Zaradi starosti in nefunkcionalnosti večine objektov policije so finančna sredstva zadoščala le za najnujnejša dela, kot so ureditev streh, energetskih sistemov, zagotavljanje varnosti v objektih ter postopno urejanje prostorov za pridržanje in prostorov za izvajanje zaslišanj in prepoznav. Pri tekočem vzdrževanju objektov so bili opravljeni le najnujnejši posegi.

Na podlagi stanovanjskega pravilnika policije je bilo dodeljenih 68 stanovanj. Zaradi prostorskih težav posameznih policijskih postaj v PU Ljubljana je bilo 15 prostih samskih sob s 30 ležišči prekategoriziranih v poslovne prostore. V Ljubljani je bilo prodano stanovanje, v Mariboru pa je bil odkupljen solastniški delež stanovanja. V vseh počitniških objektih je bilo 3,5 % več nočitev kot v prejšnjem letu.

2.2.13 Mednarodno sodelovanje

Na dvostranski ravni je bilo organiziranih več delovnih srečanj s predstavniki vseh sosednjih držav, ki so se nanašala predvsem na preprečevanje nedovoljenih migracij, preprečevanje, odkrivanje in preiskovanje čezmejne kriminalitete ter izvedbo skupnih akcij za izboljšanje varnosti v cestnem prometu. Policija je sodelovala v številnih večstranskih varnostnih pobudah in v okviru različnih mednarodnih organizacij ter v okviru organov Evropske unije. Sodelovanje je potekalo v obliki sestankov, delovnih posvetovanj, strokovnih srečanj, načrtovanja skupnih strategij in operativnega delovanja ter skupnih vaj. Policisti so se udeležili tudi različnih mednarodnih usposabljanj. Generalni direktor policije je sodeloval na vseh rednih in izrednih srečanjih delovne skupine šefov policij držav članic Evropske unije, bil pa je tudi član delegacij na ministrski ravni. Sprejel je več veleposlanikov tujih držav in uradnikov za zvezo.

V okviru dvostranskega sodelovanja sta bila na strokovno-tehnični ravni usklajena protokola o skupnih kontaktnih točkah in skupnih delovnih skupinah k sporazumu o čezmejnem policijskem sodelovanju s Hrvaško. Opravljen je bil prvi krog pogajanj za sklenitev sporazuma o čezmejnem policijskem sodelovanju in sodelovanju drugih organov za zatiranje kriminalitete z Madžarsko, nadaljevali pa so se tudi postopki za sklenitev drugih mednarodnih pogodb. V okviru centra za kopenske meje je bila v Sloveniji izvedena skupna akcija za preprečevanje nedovoljenih migracij (20th Joint Operation), v kateri so poleg slovenskih policistov sodelovali policisti in predstavniki drugih organov držav članic Evropske unije, slovenska policija pa je na Madžarskem sodelovala pri izvedbi prve skupne akcije pod vodstvom Evropske agencije za upravljanje zunanjih meja (Frontex).

Policija je začela s pripravami na predsedovanje posameznim delovnim telesom Evropske unije v letu 2008 (izbor kandidatov za sodelovanje v delovnih telesih, organiziranje delovnega posveta idr.).

2.2.14 Odnosi z javnostmi

Policija je preko medijev in svoje spletne strani obveščala javnost o pomembnih varnostnih dogodkih, po elektronski pošti pa je odgovarjala na vprašanja državljanov, tudi tujih, ki so se nanašala predvsem na delo policije.

Preventivno-promocijska dejavnosti policije je potekala na vseh ravneh njene organiziranosti. PU Celje je odprla elektronski nabiralnik, ki je namenjen elektronskemu komuniciranju državljanov s policijo, in izvedla širšo medijsko promocijo. PU Slovenj Gradec je povsem prenovila spletne strani svojega portala na intranetu in internetu. PU Nova Gorica je zaradi boljšega obveščanja javnosti sodelovala na spletnih straneh goriške e-regije. Večina policijskih uprav je organizirala tudi dneve odprtih vrat. Predstavniki generalne policijske uprave so tako kot prejšnja leta sodelovali na izobraževalno-sejemski prireditvi Študentska arena, odgovarjali na vprašanja na odprtem telefonu ministrstva za notranje zadeve ter medijsko podprli policijske športne igre in izbor najbolj urejene policijske postaje.

Policija je pripravljala tudi lastni pregled domačih tiskanih medijev. Na intranetu je bilo dnevno objavljenih povprečno 55 tiskanih prispevkov, z vladne spletne strani pa je bilo prenesenih povprečno 15 prispevkov elektronskih medijev. K obveščanju notranje javnosti so prispevale tudi novice, objavljene na spletnih straneh policije, ali poslane po elektronski pošti. Imenovan je bil skupni uredniški odbor interneta in intraneta.

Policija je prejela 66 (4) zahtevkov za dostop do informacij javnega značaja, na podlagi katerih je posredovala 37 (3) informacij javnega značaja, 20 (1) zahtev pa je z odločbo zavrnila.

2.2.15 Dejavnost specializiranih policijskih enot

Specialna enota je v sodelovanju z drugimi policijskimi enotami izvedla 40 (44) operativnih akcij in bila 9-krat (9-krat) aktivirana za urgentno posredovanje. Delavci enote za protibombno zaščito so sodelovali pri 1 (2) dezaktiviranju eksplozivne naprave, 20 (12) pregledih sumljivih predmetov, 10 (10) ogledih krajev eksplozij in 87 (40) zasegih minsko-eksplozivnih sredstev, opravili so 434 (311) protibombnih pregledov in napisali 30 (30) strokovnih mnenj.

Posebna policijska enota je sodelovala pri varovanju športnih in drugih prireditev, ki so bile označene kot dogodki visokega tveganja. Sodelovala je pri zagotavljanju javnega reda na športnih prireditvah, pri spremljanju organiziranih skupin, varnostnih akcijah, iskanju pogrešanih, poškodovanih in onemoglih oseb, iskanju storilcev kaznivih dejanj in predmetov, ki izvirajo iz kaznivih dejanj, pri pregledih in blokadah območij, iskanju oseb v gorah in drugih težko dostopnih območjih ter pri preventivnih nalogah v gorah. Enota je bila vključena tudi v varovanje parlamentarne skupščine Nata in zasedanja ministrskega sveta OVSE v Ljubljani.

V letu 2005 je v 7 **mednarodnih misijah** sodelovalo 33 (32) policistov.

PRILOGA: STATISTIČNI PODATKI

PREPREČEVANJE, ODKRIVANJE IN PREISKOVANJE KRIMINALITETE

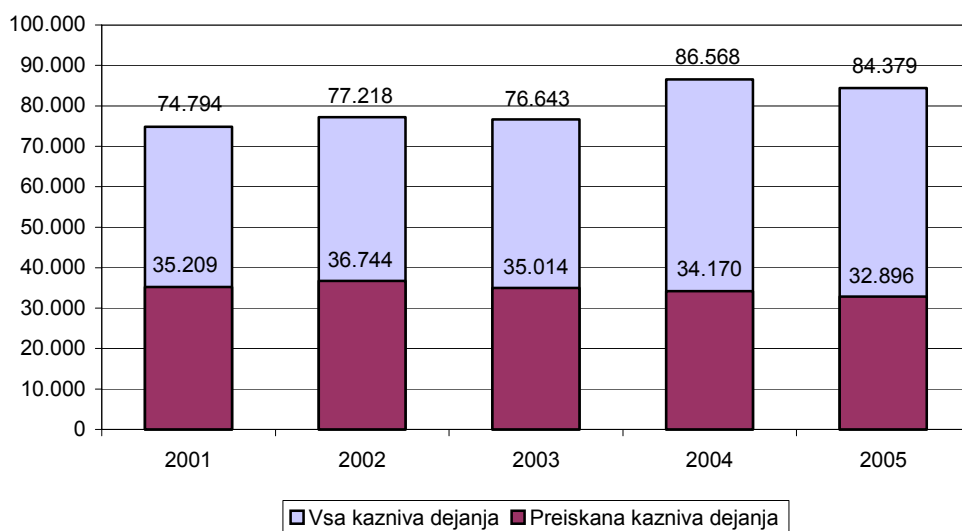
*Kazniva dejanja, za katera je policija vložila kazensko ovadbo ali poročilo v dopolnitev kazenske ovadbe**

	2001	2002	2003	2004	2005
Kazniva dejanja **	74.794	77.218	76.643	86.568	84.379
Preiskana k. d.	35.209	36.744	35.014	34.170	32.896
Delež preiskanih k. d. (v %)	47,1	47,6	45,7	39,5	39,0
K. d., ki jih je odkrila policija	9.593	9.773	8.052	7.378	6.916
Delež odkritih k. d. (v %)	12,8	12,7	10,5	8,5	8,2

**Podatki so iz evidence ovadenih oseb in kaznivih dejanj. V številu ni zajetih kaznivih dejanj, katerih posledica je bila prometna nesreča.*

***Statistični podatki niso popolnoma primerljivi s podatki pred letom 2003 zaradi izpopolnjene metodologije vnosa in obdelave podatkov.*

Kazniva dejanja



Kazniva dejanja po enotah

Enota	Število k. d.			Delež preiskanih k. d. (v %)	
	2004	2005	Porast/upad (v %)	2004	2005
PU Celje	8.745	7.935	-9,3	46,8	47,1
PU Koper	3.613	3.768	4,3	52,7	47,2
PU Kranj	4.400	4.048	-8,0	58,3	55,4
PU Krško	2.439	2.223	-8,9	61,8	59,1
PU Ljubljana	44.775	42.760	-4,5	29,5	29,2
PU Maribor	10.629	11.575	8,9	44,6	42,8
PU Murska Sobota	2.952	2.884	-2,3	60,5	65,6
PU Nova Gorica	2.632	2.842	8,0	44,0	42,9
PU Novo mesto	3.737	3.828	2,4	45,4	47,6
PU Postojna	1.347	1.231	-8,6	49,2	49,7
PU Slovenj Gradec	1.280	1.192	-6,9	65,0	63,2
UKP GPU	19	93	-	73,7	98,9
Skupaj	86.568	84.379	-2,5	39,5	39,0

Struktura ovadenih osumljencev

	2004		2005		Porast/upad (v %)
	Št. osumljencev	Delež (v %)	Št. osumljencev	Delež (v %)	
Spol – skupaj	18.547	100,0	17.566	100,0	-5,3
moški	15.551	83,9	14.842	84,5	-4,6
ženske	2.996	16,2	2.724	15,5	-9,1
Starost – skupaj	18.547	100,0	17.566	100,0	-5,3
14 do 17 let	1.912	10,3	1.631	9,3	-14,7
18 do 20 let	2.045	11,0	1.851	10,5	-9,5
21 do 30 let	5.447	29,4	5.169	29,4	-5,1
31 do 40 let	3.689	19,9	3.694	21,0	0,1
41 do 50 let	3.210	17,3	3.039	17,3	-5,3
51 let in več	2.239	12,1	2.166	12,3	-3,3
neznano	5	0,0	16	0,1	-
Državljanstvo – skupaj	18.547	100,0	17.566	100,0	-5,3
Slovenije	16.574	89,4	15.496	88,2	-6,5
Srbije in Črne gore	370	2,0	397	2,3	7,3
Bosne in Hercegovine	451	2,4	391	2,2	-13,3
Hrvaške	293	1,6	344	2,0	17,4
Makedonije	123	0,7	168	1,0	36,6
drugih držav	736	4,0	770	4,4	4,6

Kazniva dejanja zoper življenje in telo

Vrsta kaznivega dejanja	Število k. d.		Porast/upad (v %)	Št. preiskanih k. d.		Delež preiskanih k. d. (v %)	
	2004	2005		2004	2005	2004	2005
Umor	27	20	-	24	18	88,9	90,0
Poskus umora	49	46	-	48	45	98,0	97,8
Posebno huda telesna poškodba	8	14	-	8	12	100,0	85,7
Huda telesna poškodba	322	304	-5,6	290	271	90,1	89,1
Lahka telesna poškodba	2.049	1.986	-3,1	1.881	1.764	91,8	88,8
Druga k. d. zoper življenje in telo	322	234	-27,3	317	230	98,4	98,3
Skupaj	2.777	2.604	-6,2	2.568	2.340	92,5	89,9

Kazniva dejanja zoper spolno nedotakljivost

Vrsta kaznivega dejanja	Število k. d.		Porast/ upad (v %)	Št. preiskanih k. d.		Delež preiskanih k. d. (v %)	
	2004	2005		2004	2005	2004	2005
Posilstvo	73	47	-35,6	63	44	86,3	93,6
Poskus posilstva	14	11	-	8	9	57,1	81,8
Spolno nasilje	64	65	1,6	55	54	85,9	83,1
Kršitev sp. ned. z zlorabo polož.	26	32	-	26	32	100,0	100,0
Sp. napad na os., ml. od 15 let	218	188	-13,8	201	174	92,2	92,6
Druga k. d. zoper sp. ned.	35	58	-	33	58	94,3	100,0
Skupaj	430	401	-6,7	386	371	89,8	92,5

Kazniva dejanja zoper premoženje

Vrsta kaznivega dejanja	Število k. d.		Porast/ upad (v %)	Št. preiskanih k. d.		Delež preiskanih k. d. (v %)	
	2004	2005		2004	2005	2004	2005
Poškodovanje tuje stvari	6.963	6.385	-8,3	1.574	1.284	22,6	20,1
Tatvina*	27.801	28.331	1,9	5.763	5.043	20,7	17,8
Vlom	22.460	20.252	-9,8	2.799	2.499	12,5	12,3
Drzna tatvina	788	827	4,9	340	315	43,1	38,1
Tatvina motornega vozila	704	873	24,0	56	90	8,0	10,3
Rop	398	429	7,8	201	201	50,5	46,9
Zatajitev	1.840	1.583	-14,0	1.167	874	63,4	55,2
Roparska tatvina	83	91	9,6	49	54	59,0	59,3
Klasična goljufija	2.769	3.136	13,3	2.593	2.970	93,6	94,7
Požig	65	85	30,8	18	42	27,7	49,4
Druga k. d. zoper premož.	1.605	1.640	2,2	1.332	1.380	83,0	84,1
Skupaj **	65.476	63.632	-2,8	15.892	14.752	24,3	23,2

*Kazniva dejanja po 211. in 212. čl. KZ, brez vlomov, drznih tatvin, tatvin motornih vozil in tatvin s področja gospodarske kriminalitete.

**Kazniva dejanja zoper premoženje, brez istovrstnih kaznivih dejanj, ki so prikazana pri gospodarski kriminaliteti.

Kazniva dejanja mladoletnikov

Vrsta kaznivega dejanja	2004	2005
Umor in poskus umora	2	4
Lahka telesna poškodba	144	134
Huda telesna poškodba	24	22
Posilstvo	7	1
Spolno nasilje	10	10
Spolna zloraba slabotne osebe	0	2
Spolni napad na otroka	28	13
Prikazovanje in izdelava pornografskega gradiva	14	36
Neupravičena proizvodnja in promet z mamili	104	45
Omogočanje uživanja mamili	52	30
Tatvina	908	698
Velika tatvina	874	804
Rop	66	77
Goljufija	119	80
Izsiljevanje	51	44
Druga k. d. mladoletnikov	956	877
Skupaj	3.349	2.847

Kazniva dejanja gospodarske kriminalitete

Vrsta kaznivega dejanja	Število k. d.		Porast/ upad (v %)	Škoda (v mio SIT)		Porast/ upad (v %)
	2004	2005		2004	2005	
Goljufija	710	777	9,4	2.342,4	1.816,2	-22,5
Oderuštvo	11	14	-	73,6	171,0	132,2
Lažni stečaj	5	3	-	268,0	262,3	-2,1
Povz. stečaja z nevestnim gospodarjenjem	7	3	-	1.064,0	525,5	-50,6
Poslovna goljufija	1.054	982	-6,8	5.112,6	3.097,0	-39,4
Ponareditev ali uničenje poslovnih listin	461	445	-3,5	3,0	1.935,8	-
Zloraba položaja ali pravic	207	145	-30,0	9.457,4	3.318,5	-64,9
Poneverba	581	512	-11,9	483,5	1.100,3	127,6
Pranje denarja	4	5	-	120,0	89,9	-25,1
Izdaja nekritega čeka in zloraba kartice	1.465	2.158	47,3	100,7	109,9	9,2
Zatajitev finančnih obveznosti	87	111	27,6	2.225,7	1.611,5	-27,6
Druga k. d. gospodarske kriminalitete	1.233	960	-22,1	2.906,8	2.599,6	-10,6
Skupaj	5.825	6.115	5,0	24.157,6	16.637,3	-31,1

Kazniva dejanja organizirane kriminalitete

Vrsta kaznivega dejanja	2004	2005
Umor in poskus umora	0	0
Lahka telesna poškodba	0	0
Huda telesna poškodba	0	0
Prepovedano prehajanje meje ali ozemlja države	105	129
Ponarejanje denarja	1	4
Ponarejanje listin	3	4
Nedovoljena proizvodnja in promet orožja ali eksplozivov	4	4
Zloraba prostitucije	0	4
Nepravilna proizvodnja in promet z mamili	92	208
Omogočanje uživanja mamili	2	1
Pranje denarja	1	4
Tatvina	1	2
Velika tatvina	2	11
Rop	1	0
Goljufija	3	1
Izsiljevanje	4	9
Hudodelsko združevanje	0	8
Druga kazniva dejanja organizirane kriminalitete	6	8
Skupaj	225	397

Druge oblike kriminalitete

Vrsta kaznivega dejanja		Število k. d.		Porast/ upad (v %)	Št. ovadenih osumljencev		Porast/ upad (v %)
		2004	2005		2004	2005	
Računalniška kriminaliteta	Neupravičen vstop v informacijski sistem	10	30	-	5	21	-
	Vdor v računalniški sistem	0	5	-	0	3	-
	Neupravičena uporaba avtorskega dela	18	17	-	19	17	-
	Skupaj	28	52	-	24	41	-
Zloraba prepovedanih drog	Neupravičena proizvodnja in promet z mamil	997	1.026	2,9	1.135	1.322	16,5
	Omogočanje uživanja mamil	234	215	-8,1	239	214	-10,5
	Skupaj	1.231	1.241	0,8	1.374	1.536	11,8
Nedovoljena proizvodnja in promet orožja ali eksplozivov		143	148	3,5	161	149	-7,5
Prepovedano prehajanje meje ali ozemlja države		389	463	19,0	237	355	49,8
Ponarejanje denarja		1.772	1.439	-18,8	401	139	-65,3
Zloraba prostitucije in trgovina z ljudmi	Zloraba prostitucije	5	9	-	7	14	-
	Spravljanje v suženjsko razmerje	2	2	-	2	2	-
	Trgovina z ljudmi	0	1	-	0	4	-
	Skupaj	7	12	-	9	20	-
Korupcijska kazniva dejanja	Kršitev proste odločitve volivcev	0	0	-	0	0	-
	Sprejemanje podkupnine pri volitvah	0	0	-	0	0	-
	Nedovoljeno sprejemanje daril	2	1	-	3	1	-
	Nedovoljeno dajanje daril	4	0	-	5	0	-
	Jemanje podkupnine	7	11	-	8	12	-
	Dajanje podkupnine	3	5	-	3	5	-
	Sprejemanje daril za nezakonito posredovanje	3	1	-	3	1	-
	Dajanje daril za nezakonito posredovanje	0	0	-	0	0	-
Skupaj	19	18	-	22	19	-	
Tihotapstvo		5	31	-	6	42	-
Druge oblike ogrožanja varnosti	Izsiljevanje	328	383	16,8	372	473	27,2
	Ogrožanje varnosti	2.885	3.057	6,0	3.048	2.908	-4,6
	Povzročitev splošne nevarnosti	0	0	-	0	0	-
	Ugrabitev	1	3	-	0	11	-
	Protipravni odvzem prostosti	93	65	31,1	78	115	32,2
	Skupaj	3.307	3.508	6,1	3.498	3.507	0,3

Preiskovalna dejanja in drugi ukrepi pri preiskovanju kaznivih dejanj

	2004	2005	Porast/upad (v %)
Ogled kraja kaznivega dejanja	31.004	28.094	-9,4
Hišna preiskava	1.615	1.737	7,6
Osebna preiskava	146	166	13,7
Zaseg predmetov	12.376	11.128	-10,0
Policijsko zaslišanje*	157	378	-
Prikriti preiskovalni ukrepi	705	797	13,0
Osebe, zoper katere so bili odrejeni prikriti preisk. ukrepi	328	338	3,0

*Podatka za leti 2004 in 2005 nista primerljiva, ker se je policijsko zaslišanje začelo izvajati sredi leta 2004.

**VZDRŽEVANJE JAVNEGA REDA IN ZAGOTAVLJANJE SPLOŠNE VARNOSTI LJUDI IN
PREMOŽENJA**

*Kršitve predpisov o javnem redu**

	2001	2002	2003	2004	2005
Kršitve zakona o prekrških zoper JRM	40.984	44.512	42.682	40.291	33.361
Kršitve drugih predpisov*	29.761	19.475	19.222	18.812	19.503
Skupaj	70.745	63.987	61.904	59.103	52.864

*Kršitve zakonodaje s področja cestnega prometa niso vključene.

Kršitve predpisov o javnem redu po enotah

Enota	Kršitve zakona o prekrških zoper javni red in mir			Kršitve drugih predpisov*			Skupaj		
	2004	2005	Porast/ upad (v %)	2004	2005	Porast/ upad (v %)	2004	2005	Porast/ upad (v %)
PU Celje	5.196	4.442	-14,5	1.332	1.061	-20,3	6.528	5.503	-15,7
PU Koper	2.027	1.685	-16,9	1.867	1.881	0,7	3.894	3.566	-8,4
PU Kranj	3.705	3.344	-9,7	1.262	1.074	-14,9	4.967	4.418	-11,1
PU Krško	1.260	1.079	-14,4	1.063	1.380	29,8	2.323	2.459	5,9
PU Ljubljana	13.492	10.091	-25,2	6.390	5.366	-16,0	19.882	15.457	-22,3
PU Maribor	6.220	5.524	-11,2	2.688	2.664	-0,9	8.908	8.188	-8,1
PU Murska Sobota	2.958	2.719	-8,1	706	1.105	56,5	3.664	3.824	4,4
PU Nova Gorica	1.323	1.245	-5,9	1.188	2.002	68,5	2.511	3.247	29,3
PU Novo mesto	1.967	1.636	-16,8	662	871	31,6	2.629	2.507	-4,6
PU Postojna	718	494	-31,2	1.316	1.633	24,1	2.034	2.127	4,6
PU Slovenj Gradec	1.393	1.102	-20,9	329	352	7,0	1.722	1.454	-15,6
GPU	32	0	0	9	114	-	41	114	-
Skupaj	40.291	33.361	-17,2	18.812	19.503	3,7	59.103	52.864	-10,6

*Kršitve zakonodaje s področja cestnega prometa niso vključene.

Struktura kršiteljev predpisov o javnem redu

	2004	2005
Spol		
moški	44.581	39.761
ženske	7.643	6.707
Starost		
14 do 17 let	3.648	2.751
18 do 23 let	12.159	10.772
24 do 33 let	13.028	12.342
34 do 43 let	10.045	8.680
44 do 53 let	8.028	7.093
54 do 63 let	3.460	3.117
64 let in več	1.844	1.688
neznano*	6	4.747
Državljanstvo		
slovensko	45.783	39.676
tuje	7.363	12.529
Pravne osebe	921	996

*Zakon o prekrških od 1.1. 2005 ne dovoljuje več evidentiranja osebnih podatkov o opozorjenih osebah.

Kršitve zakona o prekrških zoper javni red in mir

Kršitve	2004	2005	Porast/upad (v %)
Prepiranje, vpitje	18.595	15.990	-14,0
Motenje in ogrožanje varnosti v zasebnem prostoru	9.991	8.772	-12,2
Nedostojno vedenje do uradne osebe	5.056	3.835	-24,1
Vznemirjanje okolja v pijanosti	2.893	1.877	-35,1
Pretepanje in drzno vedenje	2.619	2.180	-16,8
Klatenje, potepanje in beračenje	553	315	-43,0
Nenaznanitev kršitve JRM	93	2	-
Streljanje z ogrožanjem ljudi	48	31	-
Druge kršitve	443	359	-19,0
Skupaj	40.291	33.361	-17,2

Kršitve drugih predpisov o javnem redu

Predpisi	2004	2005	Porast/upad (v %)
Zakon o tujcih	4.421	6.102	38,0
Zakon o proizvodnji in prometu s prepovedanimi drogami	2.755	2.490	-9,6
Zakon o nadzoru državne meje	1.991	2.207	10,8
Zakon o osebni izkaznici	2.006	1.554	-22,5
Zakon o zaščiti živali	597	886	48,4
Uredba o hrupu v naravnem in življenjskem okolju	819	875	6,8
Zakon o prijavi prebivališča	1.903	747	-60,7
Zakon o orožju	763	717	-6,0
Zakon o javnih zbiranjih	950	576	-39,4
Zakon o omejevanju porabe alkohola	1.513	403	-73,4
Zakon o zasebnem varovanju	190	79	-58,4
Zakon o osebni imenu	289	20	-93,1
Drugi predpisi	615	2.847	362,9
Skupaj	18.812	19.503	3,7

Zaseženo in najdeno orožje

Vrsta orožja		Zaseženo orožje*		Najdeno orožje	
		2004	2005	2004	2005
Plinsko orožje	kos	114	71	7	3
Hladno orožje	kos	321	280	35	1
Lovsko orožje	kos	111	134	0	4
Zračno orožje	kos	36	27	0	3
Pištola	kos	153	144	29	16
Puška	kos	80	60	18	1
Drugo orožje	kos	40	25	0	11
Del orožja	kos	1.000	76	16	12
Bomba	kos	41	34	33	64
Ostro strelivo	kos	10.776	23.026	3.993	5.181
Lovsko strelivo	kos	2.798	1.975	674	69
Plinsko strelivo	kos	582	677	56	153
Manevrski naboji	kos	403	516	0	0
Eksploziv	g	36.500	120.953	12.900	2.400
Vžigalnik	kos	2.504	736	32	26
Vžigalna vrstica	m	150	35	0	122,46
Minsko-eksplozivno sredstvo	kos	409	22	188	115

*Število zaseženih kosov orožja zaradi kaznivih dejanj ali prekrška.

Kršitve javnega reda in postopki policije po zakonu o prekrških

Postopki	Kršitve zakona o prekrških zoper javni red in mir	Kršitve drugih predpisov o javnem redu*	Kršitve zakona o tujcih	Kršitve zakona o nadzoru državne meje	Skupaj
Opozorilo	82	2.376	985	1.292	4.735
Plačilni nalog	62	4.266	2.133	255	6.716
Izdaja odločbe v hitrem postopku	15	249	1.931	386	2.581
Obdolžilni predlog	30.433	3.660	881	329	35.303
Predlog drugemu prekrškovnemu organu	0	2.557	1	0	2.558
Zahteva za sodno varstvo zaradi izdanega plačilnega naloga	24	885	145	68	1.122
Zahteva za sodno varstvo zaradi odločbe v hitrem postopku	8	161	9	6	184

*Kršitve zakonodaje s področja cestnega prometa niso vključene.

Ukrepi policistov zaradi prekrškov

Vrsta ukrepa	2004	2005
Pridržane osebe*		
do 48 ur (ZPol)	585	573
do 24 ur (ZPol)	39	98
do streznitve (ZP oz. ZP-1)	2.583	2.219
pridrzanje s privedbo	2.373	704
privedba (ZP oz. ZP-1)	1.242	1.265
Opravljene preiskave		
hišne	389	201
osebne	14	19
Privedbe z odredbo		
na sodišče	4.709	5.488
sodniku za prekrške**	3.132	22
inšpekcijskim službam	117	84
upravnemu organu	16	3
drugim upravičencem	409	264
Drugo		
neuspešne hišne preiskave***	207	156
intervencije****	46.370	43.323
prepoved približevanja dol. kraju oz. osebi*****	13	152

*Število oseb, pridržanih zaradi prekrškov, ne glede na delovno področje (javni red, cestni promet idr.).

**Privedbe, ki so jih policijske enote dobile v reševanje še v letu 2004, osebe pa je bilo treba privedi v letu 2005. Od 1. 1. 2005 odredbe izdajajo sodišča, ker ni več sodnikov za prekrške.

***Pri neuspešnih hišnih preiskavah predmeti prekrška niso bili najdeni, zato je bil predlog sodišču preklican.

****Upoštewane so samo intervencije, ko je bila ugotovljena kršitev in je bil izveden represivni ukrep (izdan plačilni nalog, odločba v hitrem postopku, obdolžilni predlog itd.).

*****S 26. 9. 2004 je začel veljati pravilnik o prepovedi približevanja določenemu kraju oziroma osebi. Policisti izrekajo ta ukrep osebi, ki stori prekršek z elementi nasilja in obstajajo razlogi za sum, da bo ogrozila življenje, osebno varnost ali svobodo osebe, s katero je v bližnjem razmerju.

Nesreče in drugi dogodki

	2004	2005
Onesnaženje in ogrožanja okolja	92	56
Nesreče na vodah	11	3
Utopitve	14	16
Gorske nesreče	77	67
Nesreče na smučiščih*	73	70
Nesreče v zračnem prostoru	42	29
Nesreče in izredni dogodki v železniškem prometu	71	48
Samomori	491	464
Poskusi samomora	356	286
Požari	1.398	1.447
Delovne nesreče	422	459
Iskanje pogrešanih oseb	132	122

*V skladu z določili zakona o varnosti za smučiščih je upravljalec smučišča dolžan obveščati policijo samo o tistih dogodkih, v katerih so bili udeleženci hudo telesno poškodovani ali je nastopila smrt. Zato se število lahko telesno poškodovanih nanaša le na primere, o katerih je bila policija obveščena.

Asistence policije

Upravičenci	2004	2005
Zdravstvene ustanove	275	268
Sodišča	129	104
Inšpekcijske službe	66	34
Centri za socialno delo	8	12
Drugi upravičenci	83	105
Skupaj	561	523

ZAGOTAVLJANJE VARNOSTI CESTNEGA PROMETA

Kršitve, ugotovljene pri nadzoru cestnega prometa

Predpisi	2004	2005
Zakon o varnosti cestnega prometa	668.238	436.247
Zakon o delov. času in obveznih počitkih ...*	-	968
Zakon o prevozih v cestnem prometu	467	633
Zakon o prevozu nevarnega blaga	555	232
Zakon o javnih cestah	48	16
Zakon o obveznih zavarovanjih v prometu	163	23
Drugi predpisi	0	0
Skupaj	669.471	438.119

*Zakon o delovnem času in obveznih počitkih mobilnih delavcev ter o zapisovalni opremi v cestnih prevozih velja od 27. 8. 2005.

Kršitve prometne zakonodaje in postopki policije po zakonu o prekrških

Postopek	Kršitve
Opozorilo	81.141
Plačilni nalog	230.090
Izdaja odločbe v hitrem postopku	56.591
Obdolžilni predlog	70.017
Predlog drugemu prekrškovnemu organu	280
Zahteva za sodno varstvo zaradi izdanega plačilnega naloga	10.404
Zahteva za sodno varstvo zaradi odločbe v hitrem postopku	4.678

Najpogostejši ukrepi policistov pri nadzoru cestnega prometa

Vrsta ukrepa	2004	2005	Porast/upad (v %)
Odrejen alkotest	255.434	246.611	-3,5
pozitiven	31.740	22.289	-29,8
negativen	219.528	221.714	1,0
odklonjen	3.759	2.404	-36,0
Odrejen strokovni pregled zaradi alkohola	5.183	3.452	-33,4
pozitiven	1.557	1.191	-23,5
negativen	1.190	1.003	-15,7
odklonjen	2.336	1.151	-50,7
Odrejen strokovni pregled zaradi prepovedanih drog	3.714	2.727	-26,6
pozitiven	525	404	-23,0
negativen	681	501	-26,4
odklonjen	2.463	1.768	-28,2
Pridržanje do streznitve	749	412	-45,0
Začasni odvzem vozniškega dovoljenja	27.238	18.174	-33,3
Privedba k sodniku oz. na oddelke za prekrške na okrajnih sodiščih	270	379	40,4

Prometne nesreče in posledice

Leto	Prometne nesreče				Posledice		
	Vse nesreče	Nesreče s smrtnim izidom	Nesreče s telesnimi poškod.	Nesreče z mater. škodo	Mrtvi	Hudo telesno poškod.	Lahko telesno poškod.
2001	39.431	243	8.956	30.232	278	2.689	9.984
2002	39.601	239	9.960	29.402	269	1.571	12.359
2003	41.173	220	11.456	29.497	242	1.393	15.310
2004	43.004	254	12.467	30.283	274	1.391	17.332
2005	31.094	230	10.079	20.785	259	1.266	13.048

Prometne nesreče in posledice na območju policijskih enot

Območje	Leto	Prometne nesreče				Posledice		
		Vse nesreče	Nesreče s smrtnim izidom	Nesreče s telesnimi poškod.	Nesreče z mater. škodo	Mrtvi	Hudo telesno poškod.	Lahko telesno poškod.
PU Celje	2004	6.048	33	1.637	4.378	37	207	2.189
	2005	4.087	30	1.391	2.666	32	174	1.792
PU Koper	2004	2.285	13	520	1.752	14	92	636
	2005	1.816	11	526	1.279	12	116	570
PU Kranj	2004	2.713	20	645	2.048	25	131	788
	2005	2.110	19	627	1.464	20	114	802
PU Krško	2004	1.183	8	340	835	9	49	453
	2005	720	6	217	497	7	38	251
PU Ljubljana	2004	14.271	62	3.833	10.376	64	349	5.592
	2005	8.669	58	2.767	5.844	65	330	3.669
PU Maribor	2004	9.103	39	3.092	5.972	40	230	4.474
	2005	7.612	35	2.519	5.058	37	191	3.460
PU Murska Sobota	2004	2.049	22	546	1.481	23	71	654
	2005	1.786	14	498	1.274	16	61	609
PU Nova Gorica	2004	1.408	14	373	1.021	15	108	396
	2005	1.158	7	387	764	7	99	407
PU Novo mesto	2004	1.929	26	737	1.166	30	94	1.031
	2005	1.575	29	520	1.026	41	61	648
PU Postojna	2004	786	10	237	539	10	36	313
	2005	614	12	234	368	13	41	283
PU Slovenj Gradec	2004	1.229	7	507	715	7	24	806
	2005	947	9	393	545	9	41	557
Skupaj	2004	43.004	254	12.467	30.283	274	1.391	17.332
	2005	31.094	230	10.079	20.785	259	1.266	13.048
	Porast/upad (v %)	-27,7	-9,4	-19,2	-31,4	-5,5	-9,0	-24,7

Delež alkoholiziranih povzročiteljev prometnih nesreč in povprečna stopnja alkoholiziranosti

Nesreče	Vsi povzročitelji		Alkoholizirani povzročitelji		Delež (v %)		Povprečna stopnja alkohola (g/kg)*	
	2004	2005	2004	2005	2004	2005	2004	2005
Smrtne	262	242	95	82	36,3	33,9	1,58	1,61
S telesno poškodbo	12.677	9.924	1.499	1.291	11,8	13,0	1,48	1,47
Z materialno škodo	30.234	19.424	2.313	1.806	7,7	9,3	1,49	1,52
Skupaj	43.173	29.590	3.907	3.179	9,0	10,7	1,49	1,50

*Povprečna stopnja alkohola je zaradi primerljivih podatkov iz letom 2004 navedena v g/kg.

Posledice prometnih nesreč glede na vzrok

Vzrok	Mrtvi		Hudo telesno poškodovani		Lahko telesno poškodovani	
	2004	2005	2004	2005	2004	2005
Neprilagojena hitrost	129	114	522	523	4.859	4.040
Nepravilna stran/smer	75	81	298	249	2.593	1.746
Neupoštevanje prednosti	18	36	261	251	3.786	2.884
Nepravilno prehitivanje	21	1	76	62	600	436
Nepravilni premiki z vozilom	6	5	65	54	1.072	755
Neustrezna varnostna razdalja	0	0	22	14	3.375	2.257
Nepravilno ravnanje pešcev	5	9	57	37	131	122

NADZOR DRŽAVNE MEJE IN IZVAJANJE PREDPISOV O TUJCIH

Potniki po kategorijah mejnih prehodov

	2004	2005	Porast/upad (v %)
Mednarodni promet	153.843.232	141.989.442	-7,7
Meddržavni promet	9.579.285	8.523.760	-11,0
Obmejni promet	23.800.182	19.667.784	-17,4
Skupaj	187.222.699	170.180.986	-9,1

Državljanstvo tujcev, zavrženih na mejnih prehodih

Državljanstvo	2004	2005	Porast/upad (v %)
Hrvaške	6.410	5.433	-15,2
Bolgarije	2.393	4.958	107,2
Srbije in Črne gore	4.871	3.965	-18,6
Romunije	2.525	3.858	52,8
Italije	4.108	2.580	-37,2
Bosne in Hercegovine	2.920	2.376	-18,6
Turčije	1.059	1.352	27,7
Makedonije	1.604	1.296	-19,2
Albanije	863	896	3,8
Ukrajine	825	653	-20,8
Drugih držav	7.136	5.154	-27,8
Skupaj	34.714	32.521	-6,3

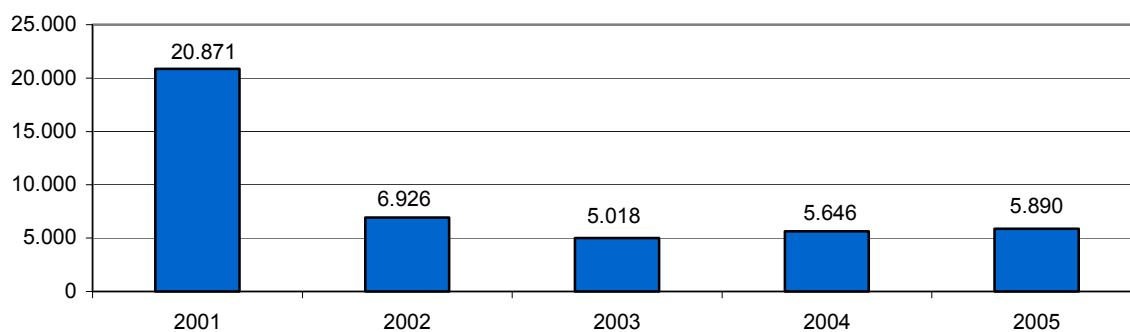
Zlorabe dokumentov na mejnih prehodih

	2004	2005
Ponarejeni in prenašeni potni listi	334	240
Ponarejene in prenašene osebne izkaznice	134	101
Ponarejeni in prenašeni vizumi	56	72
Ponarejena in prenašena bivalna in delovna dovoljenja	177	140
Ponarejena in prenašena vozniška dovoljenja	266	245
Ponarejeni in prenašeni žigi mejne kontrole	124	258
Ponarejena in prenašena prometna dovoljenja	57	40
Ponarejene in prenašene ostale listine	160	282
Tuje potne listine	22	77
Skupaj	1.330	1.455

Državljanstvo oseb, obravnavanih zaradi zlorab listin na mejnih prehodih

Državljanstvo	2004	2005
Srbije in Črne gore	282	247
Romunije	112	142
Bosne in Hercegovine	89	111
Makedonije	147	91
Turčije	73	86
Hrvaške	46	70
Bolgarije	86	51
Ukrajine	66	28
Slovenije	33	21
Italije	6	20
Albanije	8	16
Moldavije	18	15
Drugih držav	93	136
Skupaj	1.059	1.034

Nedovoljeni prehodi čez državno mejo



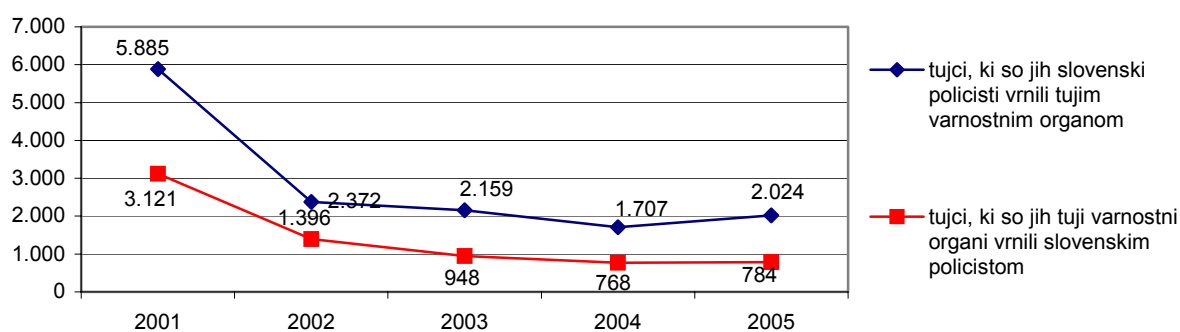
Državljanstvo oseb, obravnavanih zaradi nedovoljenih prehodov čez državno mejo

Državljanstvo	2004	2005	Porast/upad (v %)
Srbije in Črne gore	1.324	1.722	30,1
Albanije	1.153	995	-13,7
Turčije	734	765	4,2
Bosne in Hercegovine	470	562	19,6
Makedonije	412	434	5,3
Moldavije	269	426	58,4
Bangladeša	79	185	134,2
Hrvaške	194	164	-15,5
Romunije	192	87	-54,7
Drugih držav	819	550	-32,8
Skupaj	5.646	5.890	4,3

Državljanstvo oseb, obravnavanih zaradi nedovoljenega prebivanja

Državljanstvo	2004	2005
Srbije in Črne gore	154	190
Bosne in Hercegovine	78	99
Hrvaške	85	60
Bolgarije	42	50
Makedonije	54	49
Romunije	42	46
Ukrajine	28	8
Albanije	1	6
Turčije	0	6
Drugih držav	40	161
Skupaj	524	675

Tujci, vrnjeni oziroma sprejeti na podlagi mednarodnih sporazumov

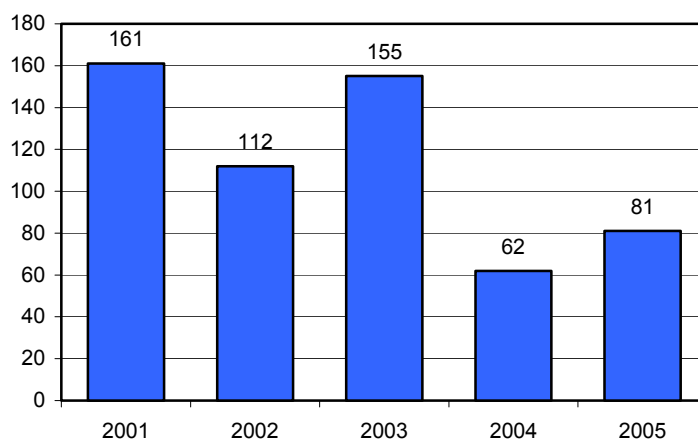


Državljanstvo tujcev, nastanjenih v centru za tujce

Državljanstvo	2004	2005
Srbije in Črne gore	357	564
Albanije	394	287
Turčije	164	171
Moldavije	112	159
Bosne in Hercegovine	139	127
Makedonije	112	102
Romunije	57	32
Bolgarije	28	27
Indije	19	19
Ukrajine	26	16
Bangladeša	25	16
Pakistana	18	14
Rusije	10	10
Iraka	9	10
Ekvadorja	11	0
Kitajske	11	0
Drugih držav	52	85
Skupaj	1.544	1.639

VAROVANJE DOLOČENIH OSEB IN OBJEKTOV

Varovanja tujih oseb



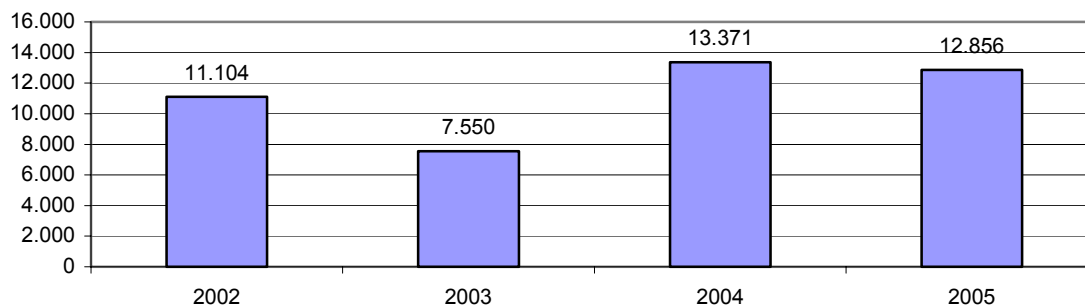
Delo na področju varovanja določenih oseb in objektov

	2004	2005
Izdelane ali ažurirane ocene ogroženosti	133	231*
Varovanja domačih varovanih oseb v tujini	188	175
Varovanja tujih varovanih oseb med obiski v RS	62	81
Varovanja v okviru operativnih akcij (posebej zahtevna varovanja)	12	6
Varovanja predaje poverilnih pisem	31	22
Obravnavana anonimna in druga pisma varovanim osebam	173	99
delež pisem neznanih avtorjev (v %)	70,5	65,6
delež pisem, ki so vsebovala grožnje in žalitve (v %)	49,1	44,4
Intervencije zaradi sprožitve signala signalno-varnostnih naprav v varovanih objektih	207	108
Primeri izvajanja dodatnih varnostnih ukrepov v objektih, v katerih so sedeži državnih organov (seje, sprejemi, tiskovne konference)	1.392	1.348
Varovanja sprejemov, ki jih prirejajo diplomatska in konzularna predstavništva	34	32
Primeri izvajanja dodatnih varnostnih ukrepov zaradi protestnih shodov, ki so potekali v okolici varovanih objektov	24	22

*Povečanje števila je posledica dvakratne dopolnitve ocen ogroženosti veleposlaništev in trikratne dopolnitve ocen ogroženosti domačih varovanih oseb v letu 2005 (ocene niso bile dopolnjene konec leta 2004 zaradi nalog, povezanih s predvolilnimi dejavnostmi varovanih oseb).

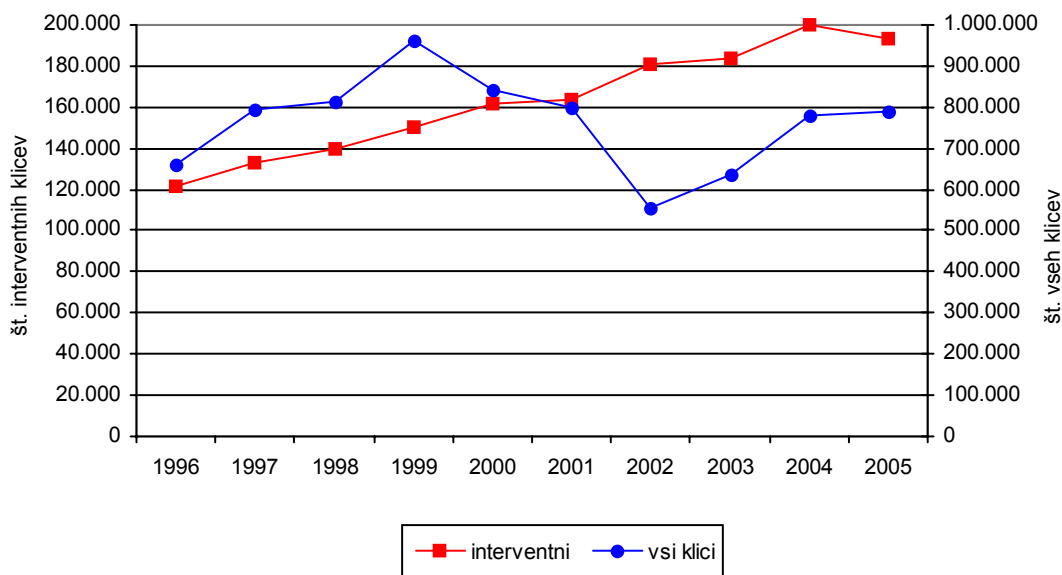
V SKUPNOST USMERJENO POLICIJSKO DELO

Preventivne dejavnosti



OPERATIVNO-KOMUNIKACIJSKA DEJAVNOST

Interventni klici na številko 113



Interventni klici na številko 113 po policijskih upravah

Enota	Vsi klici		Interventni klici	
	2004	2005	2004	2005
PU Celje	57.532	59.283	17.637	15.710
PU Koper	53.085	53.334	11.600	11.026
PU Kranj	96.376	102.188	8.530	8.438
PU Krško	15.275	15.167	5.150	5.012
PU Ljubljana	239.131	228.661	84.452	79.017
PU Maribor	178.676	200.118	38.683	38.606
PU Murska Sobota	30.728	30.454	10.265	10.636
PU Nova Gorica	38.094	28.025	6.001	6.089
PU Novo mesto	31.651	33.030	7.559	8.101
PU Postojna	20.299	22.915	4.144	4.726
PU Slovenj Gradec	17.611	17.035	5.715	5.707
Skupaj	778.458	790.210	199.736	193.068
Delež (v %)	100,0	100,0	25,7	24,4

Povprečni reakcijski čas policijskih patrulj po policijskih upravah

Enota	Vsi interventni klici (mm:ss)		Nujni interventni klici (mm:ss)	
	2004	2005	2004	2005
PU Celje	17:15	18:26	10:16	10:47
PU Koper	15:54	15:37	10:15	11:01
PU Kranj	18:30	18:58	15:03	14:52
PU Krško	18:16	18:32	12:21	12:07
PU Ljubljana	25:20	25:07	14:32	14:01
PU Maribor	25:00	24:49	19:42	19:34
PU Murska Sobota	17:58	18:42	16:25	16:15
PU Nova Gorica	14:36	15:38	14:09	14:08
PU Novo mesto	23:21	22:20	10:28	10:14
PU Postojna	16:37	17:10	12:51	13:23
PU Slovenj Gradec	12:51	12:46	10:47	9:49
Slovenija	22:17	22:13	15:29	14:46

FORENZIČNA IN KRIMINALISTIČNOTEHNIČNA DEJAVNOST

Preiskave in strokovna mnenja

Laboratorij	Preiskave in strokovna mnenja		Porast/upad (v %)
	2004	2005	
Fizikalni	691	659	-4,6
Kemijski	1.060	1.046	-1,3
Biološki	1.920	1.966	2,4
Za pisave in dokumente	1.297	1.448	11,6
Daktiloskopski	2.583	2.116	-18,1
Skupaj	7.551	7.235	-4,2

NADZORNA DEJAVNOST

Splošni, strokovni in ponovni nadzori nad delom policijskih enot

NOE GPU	Nadzori delavcev GPU nad delom NOE GPU		PU	Nadzori delavcev GPU nad delom PU			Nadzori delavcev PU nad delom NOE PU		Nadzori delavcev PU nad delom PP		
	Strokovni	Ponovni		Splošni	Strokovni	Ponovni	Strokovni	Ponovni	Splošni	Strokovni	Ponovni
SGDP			CE	1		1	2		2	21	1
UUP			KP		1	1		2	2	9	1
UKP	1		KR		3	1	2		3	20	
CFP			KK		4	1			1	10	
UVZ	2		LJ		1	2	2		4	84	8
OKC	1		MB	1		1	1		4	7	1
SE		1	MS		3	1	1		2	21	
PA			NG		2		1		2	14	1
UOK	1		NM		4				1	17	3
UIT			PO		4				1	9	1
UL			SG		3		1		3	38	
Skupaj	5	1	Skupaj	2	25	8	10	0	25	250	16

SPREMLJANJE IZVAJANJA POLICIJSKIH POOBLASTIL IN OGROŽANJA POLICISTOV

Osebe, katerih identiteto je ugotavljala policija

Zakonska podlaga	2004	2005	Porast/upad (v %)
Zakon o policiji (35. čl.)			
vse osebe	67.272	61.702	-8,3
operativno zanimive osebe	20.911	19.647	-6,0
Zakon o nadzoru državne meje (29. čl.)	7.033	13.714	95,0

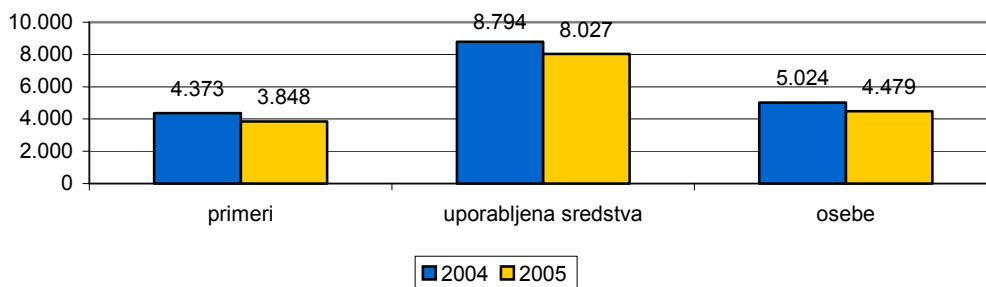
Osebe, privedene na sodišče zaradi postopka o kaznivem dejanju ali prekršku

	2004	2005	Porast/upad (v %)
Osumljenci kaznivih dejanj (čl. 157/1 ZKP)	17	44	-
Storilci prekrškov (čl. 110/1 ZP-1)	1.242	1.265	1,9
Skupaj	1.259	1.309	4,0

Osebe, pridržane po zakonu o policiji, zakonu o prekrških in zakonu o kazenskem postopku

Čas pridržanja	2004	2005	Porast/upad (v %)
do 24 ur (43/1 čl. ZPol)	39	98	151,3
do 48 ur (43/2 čl. ZPol)	585	573	-2,1
do 12 ur (108/2 čl. ZP oz. 109/2 čl. ZP-1)	2.583	2.219	-14,1
do 24 ur (109/2 čl. ZP)	2.373	-	-
do 12 ur 110/2 čl. ZP-1)	-	704	-
do 6 ur (157/2 čl. ZKP)	1.951	2.087	7,0
do 48 ur (157/2 čl. ZKP)	1.355	1.595	17,7
Skupaj	8.886	7.276	18,1

Uporaba prisilnih sredstev



Uporaba prisilnih sredstev in opozorilnega strela

Vrsta prisilnega sredstva	2004	2005
Fizična sila	3.895	3.701
Sredstva za vklepanje in vezanje	4.617	4.085
Palica	187	135
Plinski razpršilec	63	45
Plinska sredstva	1	1
Službeni pes	25	39
Konjenica	0	0
Sred. za prisilno ustavljanje motornih vozil	3	16
Strelno orožje	1	0
Drugo prisilno sredstvo	0	0
Opozorilni strel	2	5
Skupaj	8.794	8.027

Posledice uporabe prisilnih sredstev pri policistih in kršiteljih

	Policisti		Kršitelji	
	2004	2005	2004	2005
Vidni zunanji znaki*	26	20	277	242
Lahka telesna poškodba	103	106	90	85
Huda telesna poškodba	2	1	2	2
Posebno huda telesna poškodba	0	0	0	0
Smrt	0	0	1	0
Skupaj	131	127	370	329

*Policija od 1. 10. 2003 zaradi ugotavljanja morebitnega grdega ravnanja in spremljanja posledic, ki nastanejo zaradi uporabe posameznega prisilnega sredstva, evidentira vsako prasko, odrgnino ali drugo manjšo površinsko poškodbo, ki je nastala zaradi uporabe prisilnega sredstva.

Grožnje policistom

Stopnja ogroženosti	2004	2005
Majhna	52	50
Srednja	5	5
Velika	8	3
Skupaj	65	58

Kazniva dejanja napadov na policiste

	2004	2005	Porast/upad (v %)
Kazniva dejanja (čl. 302, 303, 304 in 305 KZ)	187	192	2,7
Napadeni policisti	255	278	9,0

REŠEVANJE PRITOŽB

Pritožbe zoper policiste

	2004*	2004**	2005	Porast/upad (v %)
Sprejete pritožbe	209	816	742	-27,6
nerešene pritožbe	0	62	54	-12,9
rešene pritožbe	209	754	688	-28,5
Rešene pritožbe pri vodji org. enote		534	418	-21,7
uspešno zaključen postopek			233	-
neuspešno zaključen postopek***			185	-
delež neuspešno zaključenih (v %)			44,3	-
ravnanje, skladno s predpisi****		302	357	18,2
ravnanje, neskladno s predpisi		38	44	15,7
delež ravnanj, neskladnih s predpisi (v %)		11,2	10,9	
Pritožbe, zavržene s sklepom (9. člen)		56	57	1,8
Predčasno zaključen postopek (12. člen)		138	138	0,0
Obravnavane pritožbe na seji senata	155	220	260	-30,6
neuspešno zaključen postopek pri vodji org. enote			185	-
sum storitve kaznivega dejanja*****			75	-
utemeljene	24	31	31	-43,6
neutemeljene	131	189	209	-34,7
delež utemeljenih (v %)	15,5	14,1	12,9	

*Pritožbe, rešene do 26. 2. 2004 na podlagi navodila za reševanje pritožb.

**Pritožbe, rešene od 27. 2. 2004 na podlagi pravilnika o reševanju pritožb.

***Pritožbe, za katere postopek pri vodji organizacijske enote ni bil uspešno zaključen, zato so bile poslane pristojni službi MNZ za obravnavo na seji senata.

****Pritožbe, pri katerih je vodja organizacijske enote ocenil, da je bilo ravnanje policista skladno s predpisi.

*****Pritožbe, pri katerih obstajajo razlogi za sum storitve kaznivega dejanja, rešuje pristojna služba MNZ.

NOTRANJE PREISKAVE

Kazniva dejanja, katerih storitve so bili osumljeni delavci policije

Kazniva dejanja po poglavjih KZ	Kazenska ovadba ali poročilo (148/9 čl. ZKP)		Poročilo (148/10 čl. ZKP)	
	2004	2005	2004	2005
K. d. zoper življenje in telo	10	6	6	7
K. d. zoper človekove pravice in svobode	15	22	48	46
K. d. zoper volilno pravico in volitve	0	0	0	2
K. d. zoper čast in dobro ime	0	2	1	4
K. d. zoper spolno nedotakljivost	1	2	3	0
K. d. zoper človekovo zdravje	0	0	0	2
K. d. zoper zakonsko zvezo, družino in mladino	3	2	2	0
K. d. zoper premoženje	13	27	14	13
K. d. zoper gospodarstvo	1	0	1	0
K. d. zoper pravni promet	2	1	0	1
K. d. zoper uradno dolžnost in javna pooblastila	44	22	175	176
K. d. zoper pravosodje	3	1	1	2
K. d. zoper javni red in mir	3	4	4	0
K. d. zoper splošno varnost ljudi in premoženja	0	0	0	1
K. d. zoper varnost javnega prometa	1	0	0	0
K. d. zoper okolje, prostor in naravne dobrine	0	0	1	0
Skupaj	96	89	256	254

KADROVSKE IN ORGANIZACIJSKE ZADEVE

Sistemizirana in zasedena delovna mesta

Leto	Sistemizirana delovna mesta				Zasedena delovna mesta			
	Uniform. policisti	Neuniform. policisti	Delavci brez statusa policista	Skupaj	Uniform. policisti	Neuniform. policisti.	Delavci brez statusa policista	Skupaj
2001	5.838	1.601	1.468	8.907	5.889	1.470	1.515	8874
2002	6.776	1.636	1.510	9.922	5.855	1.537	1.539	8.931
2003	6.716	1.702	1.529	9.947	5.946	1.580	1.548	9.074
2004	7.088	1.764	1.579	10.431	6.024	1.594	2.012	9.630
2005	7.083	1.772	1.568	10.423	6.281	1.600	1.547	9.428

Sistemizirana in zasedena delovna mesta po enotah

	Sistemizirana delovna mesta				Zasedena delovna mesta			
	Uniform. policisti	Neuniform. policisti	Delavci brez statusa policista	Skupaj	Uniform. policisti	Neuniform. policisti	Delavci brez statusa policista	Skupaj
Vodstvo policije	-	7	2	9	-	5	2	7
SGDP GPU	-	36	5	41	-	33	7	40
UUP GPU	337	-	58	395	264	-	62	326
UKP GPU	-	189	8	197	-	176	8	184
CFP GPU	-	49	3	52	-	44	3	47
UVZ GPU	108	212	17	337	65	185	17	266
OKC GPU	22	29	9	60	20	29	9	58
SE GPU	118	1	3	122	99	1	3	103
PA GPU	132	6	49	187	115	4	47	166
UOK GPU	-	35	19	54	-	29	21	50
UIT GPU	-	154	20	174	-	139	25	164
UL GPU	-	35	319	354	-	29	288	317
Skupaj NOE GPU	717	753	512	1.982	563	674	491	1.728
PU Celje	605	114	108	827	541	103	106	750
PU Koper	631	92	112	835	533	76	114	723
PU Kranj	465	71	90	626	425	68	91	584
PU Krško	477	51	50	578	449	51	47	547
PU Ljubljana	1.241	266	193	1.700	1.118	234	192	1.581
PU Maribor	1.066	154	184	1.404	895	138	185	1.218
PU Murska Sobota	560	59	82	701	505	55	82	642
PU Nova Gorica	367	58	86	511	337	53	86	476
PU Novo mesto	410	61	62	533	372	58	59	489
PU Postojna	341	44	45	430	305	41	47	393
PU Slovenj Gradec	203	49	44	296	201	49	47	297
Skupaj PU	6.366	1.019	1.056	8.441	5.718	926	1.056	7.700
Skupaj	7.083	1.772	1.568	10.423	6.281	1.600	1.547	9.428

IZOBRAŽEVANJE, IZPOPOLNJEVANJE IN USPOSABLJANJE

Izvajanje izobraževalnega programa za policista

Generacija	Leto vpisa	Vpisani	Zaključilo izobraževanje	Delež uspešnih (v %)
III.	2001	361	349	96,7
IV.	2002	421	389	92,4
V.	2003	294	260	88,4
VI.	2004	195	170	87,2
VII.	2004	170	159	93,5
VIII.*	2004	183	-	-

*Generacija še ni zaključila izobraževanja.

Izvajanje izobraževalnega programa za višjega policista

Generacija	Leto vpisa	Vpisani	Zaključilo izobraževanje	Delež uspešnih (v %)
II.	2001	33	31	93,9
III.	2002	33	31	93,9
IV.	2003	33	31	93,9
V.*	2004	58	-	-
VI.*	2005	33	-	-

*Generaciji še nista zaključili izobraževanja.

Izvajanje programov izpopolnjevanja in usposabljanja

Področje	Izvedeni programi		Udeleženci*		Porast/upad (v %)
	2004	2005	2004	2005	
Splošne policijske naloge in specialnosti	568	414	15.354	13.583	-11,5
Kriminalistično preiskovanje	117	56	3.049	1.874	-38,5
Socialne veščine in delo z ljudmi	27	40	548	738	34,7
Mednarodna usposabljanja	23	42	639	142	-77,8
Delo vodnikov službenih psov	227	169	1.490	1.045	-29,9
Informatika in računalništvo	193	179	2.887	2.661	-7,8
Poslovanje z dokumentarnim gradivom	-	6	-	281	-
Varnost in zdravje pri delu	30	17	395	798	102
Delo specialne enote	15	20	317	648	104,4
Varovanje oseb in objektov	8	15	92	178	93,5
Jezikovna usposabljanja	26	17	280	206	-26,4
Notranje preiskave in pomoč policistom	1	1	38	37	-2,6
Skupaj	1.235	976	25.089	22.191	-11,6

*Udeleženci iz policije ter zunanjih, domačih in tujih ustanov.

FINANČNO-MATERIALNE ZADEVE

Poraba sredstev proračuna policije (v 000 SIT)

Proračun policije po tipu proračunske postavke	2004			2005			Indeks rasti porabe 05/04
	Veljavni proračun	Poraba	Delež porabe (v %)	Veljavni proračun	Poraba	Delež porabe (v %)	
Proračunska sredstva (tip 1)	60.391.237	60.212.188	99,7	62.151.810	61.672.588	99,2	102,4
Plače	47.370.198	47.367.563	100	49.555.544	49.542.090	100	104,6
Materialni stroški	9.855.465	9.717.731	98,6	9.739.041	9.469.462	97,2	97,5
Investicije	3.165.573	3.126.894	98,8	2.857.224	2.661.035	93,1	85,1
Namenska sredstva	3.870.848	2.868.128	74,1	15.667.189	4.846.914	30,9	169,0
Donacije (tip 3)	1.114.229	1.081.802	97,2	1.642.670	1.600.892	97,5	148,0
Lastna dejavnost (tip 6)	632.908	534.783	84,5	607.726	497.147	81,8	93,0
Sredstva odškodnin iz zavarovanja premož. (tip 7)	0	0	-	29.361	4.978	16,96	-
Sredstva najemnine (tip 18)	620.528	181.410	29,2	722.867	213.488	29,5	117,7
Lastna udeležba Phare (tip 20)	1.503.181	1.070.133	71,2	1.054.009	713.740	67,7	66,7
Prehodni vir - slovenska udeležba (tip 29)	0	0	-	5.041	0	0	-
Druge donacije (tip 30)	0	0	-	16.038	13.198	82,3	-
Schengenska meja (tip 60)	2	0	0	11.589.478	1.803.470	15,6	-
Tip 60 - plače	20	0	-	4.057.938	708.497	17,5	-
Tip 60 - materialni stroški	0	0	-	531.541	58.879	11,1	-
Tip 60 - investicije	2	0	0	7.000.000	1.036.094	14,8	-
Skupaj	64.262.085	63.080.316	98,2	77.819.000	66.519.501	85,5	105,5

ODNOSI Z JAVNOSTMI

Delo na področju odnosov z javnostmi

	2004	2005	Porast/upad (v %)
Tiskovne konference, kratki sestanki (brifingi), fototermini	340	278	-18,2
Sporočila, obvestila, informacije za javnost	3.713	4.355	17,3
Pisni in ustni odgovori na vprašanja novinarjev	4.655	3.823	-17,9
Pisni in ustni odgovori na vprašanja državljanov	2.704	3.860	42,7
Demantiji na prispevke v medijih	139	57	-59,0

DEJAVNOST SPECIALIZIRANIH POLICIJSKIH ENOT

Dejavnost policijskega orkestra

	2004	2005
Koncerti v Slovenski filharmoniji/Cankarjevem domu/Unionski dvorani	4	5
Koncerti v okviru Glasbene mladine Ljubljana	3	5
Drugi koncerti po Sloveniji	29	24
Koncerti v tujini	1	1
Nastopi na proslavah in kulturnih prireditvah	81	83
Nastopi na protokolarnih sprejemih	29	20
Komemoracije in pogrebi	62	81
Video snemanje	0	0
Avdio snemanje	2	10

Policisti v mednarodnih mirovnih operacijah

Misija	Država	2004	2005
European Union Police Mission (EUPM)	Bosna in Hercegovina	4	4
Office of High Representative in Bosnia and Herzegovina (OHR)	Bosna in Hercegovina	1	1
United Nations Interim Administration Mission in Kosovo (UNMIK)	SČG - Kosovo	14	15
Organizacija za varnost in sodelovanje v Evropi (OVSE)	SČG - Kosovo	0	1
Organizacija za varnost in sodelovanje v Evropi - Spillover Monitor Mission (OVSE)	Makedonija	2	2
European Union Police Mission – PROXIMA (EUPOL – PROXIMA)	Makedonija	5	5
International Criminal Investigative Training Assistance Program (ICITAP)	Afganistan	1	0
Jordan International Police Training Center (JIPTC)	Jordanija	5	5
Skupaj		32	33