



REPUBLIKA SLOVENIJA
MINISTRSTVO ZA NOTRANJE ZADEVE

POLICIJA

Štefanova ulica 2, 1501 Ljubljana

T: 01 428 40 00

F: 01 428 47 33

E: gp.policija@policija.si

www.policija.si

Številka: 0101-117/2014/89 (2061-01)

Datum: 13. 8. 2014

Zadeva: Pregled dela policije za prvo polletje 2014

Vsebina

Metodološka pojasnila	3
Kriminaliteta v prvem polletju 2014	4
Javni red in mir v prvem polletju 2014	5
Prometna varnost v prvem polletju 2014	6
Mejne zadeve in tujci v prvem polletju 2014	7
Policijska pooblastila in prisilna sredstva v prvem polletju 2014	7
Temeljni poudarki	8
Statistični podatki	9
Odkrivanje in preiskovanje kriminalitete	9
Vzdrževanje javnega reda in zagotavljanje splošne varnosti ljudi in premoženja	22
Zagotavljanje varnosti cestnega prometa	29
Nadzor državne meje in izvajanje predpisov o tujcih	35
Policijsko delo v skupnosti	44
Operativno-komunikacijska dejavnost	45
Forenzična in kriminalističnotehnična dejavnost	48
Spremljanje izvajanja policijskih pooblastil in ogrožanja policistov	50
Reševanje pritožb	54
Notranje preiskave	56
Informacijska in telekomunikacijska dejavnost	57
Izobraževanje, izpopolnjevanje in usposabljanje	58
Dejavnost specializiranih policijskih enot	59
Priloga 1: Seznam kratic	60

Metodološka pojasnila

V pregledu dela policije za prvo polletje 2014 so predstavljeni statistični podatki večinoma pridobljeni iz aplikacije *Statistika za letna in polletna poročila*. Podatki so bili zamrznjeni in policijskim enotam dostopni na intranetu od 21. 7. 2014, zato ne vključujejo podatkov, ki so bili vneseni v računalniški sistem pozneje. Napake pri že vnesenih podatkih so se odpravljale do 25. 7. 2014. Pri prikazanih statističnih podatkih, ki niso bili pridobljeni iz aplikacije, so navedeni viri in datumi njihove pridobitve.

Nekateri primerjalni statistični podatki iz preteklih let se zaradi spremenjene metodologije zajemanja in prikazovanja ter odpravljenih napak nekoliko razlikujejo od podatkov v prejšnjih letnih poročilih. Ponovno je bilo prenovljeno prikazovanje statističnih podatkov reševanja pritožb, zato primerjava s preteklimi leti ni mogoča. Nekateri podatki niso neposredno primerljivi tudi zaradi sprememb zakonodaje.

Posamezne kategorije, preglednice in grafi, za katere so potrebna posebna metodološka pojasnila, so označene z zvezdico, pojasnila pa so navedena neposredno pod njimi.

Druga metodološka pojasnila:

- v poročilu so prikazana kazniva dejanja, razen kaznivih dejanj s področja cestnega prometa in kaznivih dejanj, ki se preganjajo na predlog, pri katerih je oškodovanec že ob podaji ovadbe odstopil od pregona [pisna izjava o umiku ali izjava o umiku predloga za pregon];
- preiskana kazniva dejanja so tista, pri katerih je bil osumljenec znan že ob prijavi ali odkritju kaznivega dejanja ali pa ga je policija pozneje odkrila;
- kršitve zakonodaje s področja cestnega prometa niso vključene v kršitve predpisov o javnem redu;
- v okroglih oklepajih so samo primerjalni podatki za prvo polletje 2013, v oglatih oklepajih pa so druga pojasnila, viri in podobno;
- oznaka v preglednicah » – « pomeni, da ni pojava, oznaka » ... « pa, da izračun ni smiseln, pri čemer je upoštevano tudi načelo kumulative [seštevek podatkov obravnavanega in primerjalnega obdobja], ki je za raven policije 100.

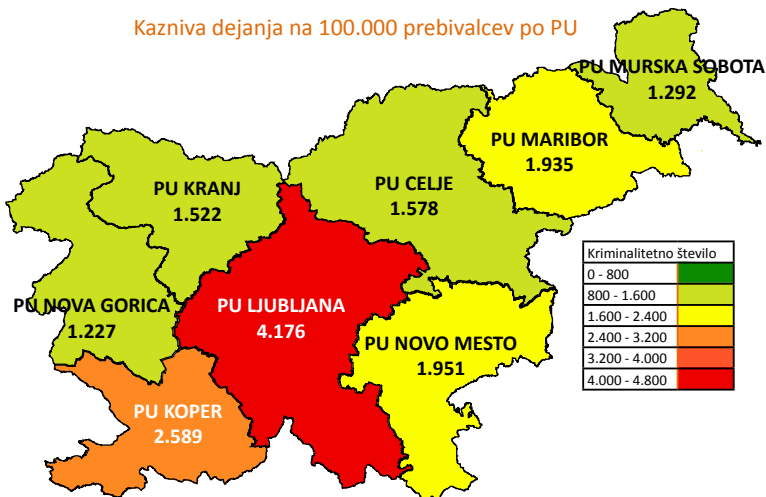
V polletnem pregledu so v celoti prenovljeni grafi. V podporo odločanju so za področja: kriminalitete, javnega reda in miru, prometne varnosti, mejnih zadev in tujcev ter policijskih pooblastil in prisilnih sredstev pripravljene dodatni grafični prikazi [ang. dashboards].

Pri tem so bili uporabljeni zunanji viri podatkov po naslednji metodologiji:

- Število prebivalcev - Vir: SURS – Število prebivalcev, statistične regije, podatki za prvo polletje 2014. Preračun števila prebivalcev iz statističnih regij na policijske uprave je potekal po metodologiji: PU Celje = koroška in savinjska statistična regija [SR], PU Koper = obalnodravska in notranjskodravska SR, brez občine Cerklje ob noči; PU Kranj = gorenjska SR; PU Ljubljana = osrednjeslovenska in zasavska SR ter z občinami Cerklje ob noči, Ribnica in Kočevje; PU Maribor = podravska SR; PU Murska Sobota = pomurska SR; PU Nova Gorica = goriška SR; PU Novo mesto = jugovzhodno slovenska in spodnje posavska SR brez občin Ribnica in Kočevje.
- Poslovni subjekti – VIR: Ajpes - Poslovni subjekti v Poslovnem registru Slovenije po statističnih regijah in po skupinah, stanje na dan 31. 3. 2014. V poslovne subjekte so vštete: gospodarske družbe, zadrage, pravne osebe javnega prava, nepridobitne organizacije - pravne osebe zasebnega prava ter društva. Niso pa zajeti: samostojni podjetniki posamezniki ter druge fizične osebe, ki opravljajo registrirane oziroma s predpisom določene dejavnosti. Preračun števila subjektov iz statističnih regij na policijske uprave je potekal po enaki metodologiji kot preračun števila prebivalstva.
- Kilometri javnih cest – Vir: SURS - Cestna infrastruktura, Slovenija, 2011 - končni podatki, dolžine cest po kategoriji. Preračun dolžine javnih cest iz statističnih regij na policijske uprave je potekal po enaki metodologiji kot preračun števila prebivalstva.

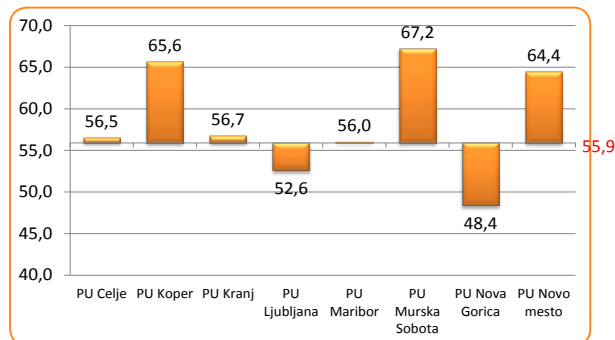
KRIMINALITETA V PRVEM POLLETJU 2014

Kazniva dejanja na 100.000 prebivalcev po PU



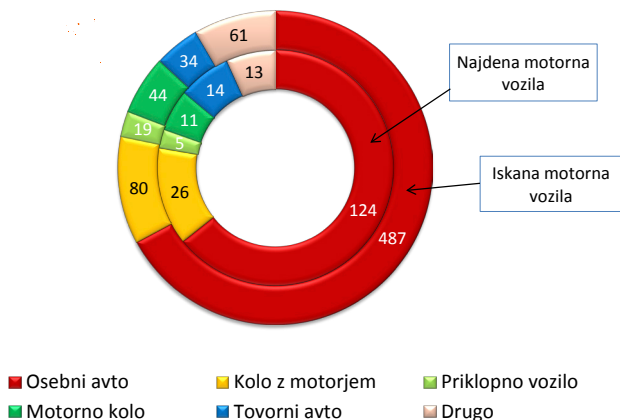
Policija je na območju Slovenije obravnavala 2.189 kaznivih dejanj na 100.000 prebivalcev.

Preiskavnost kaznivih dejanj po PU [v %]

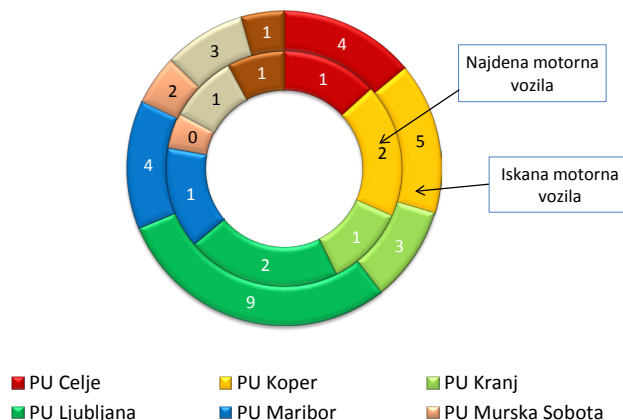


Policija je preiskala 55,9 % kaznivih dejanj, v enakem obdobju 2013 pa 51,3 %.

Iskana in najdena motorna vozila po kategorijah



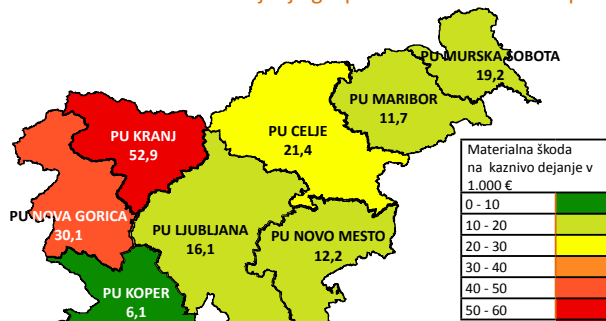
Iskana in najdena motorna vozila na 10.000 registriranih vozil po PU



Struktura kriminalitete z deležem škode zaradi gospodarske kriminalitete

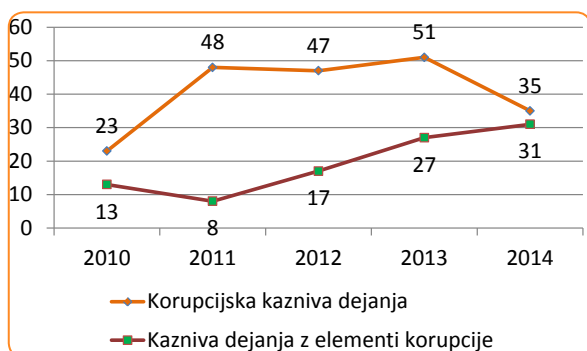


Škoda na kaznivo dejanje gospodarske kriminalitete po PU

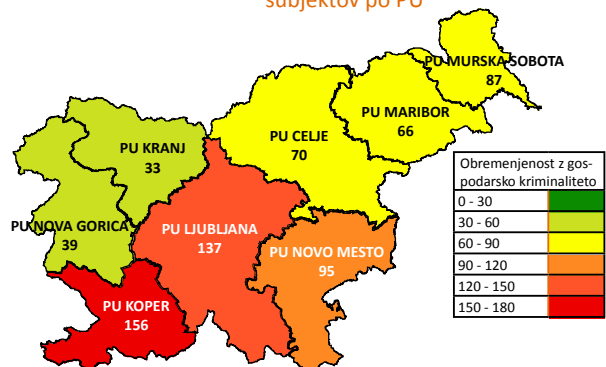


V Sloveniji je bila škoda na kaznivo dejanje gospodarske kriminalitete 170.566,7 €.

Korupcijska kazniva dejanja in kazniva dejanja z elementi korupcije 2010-2014

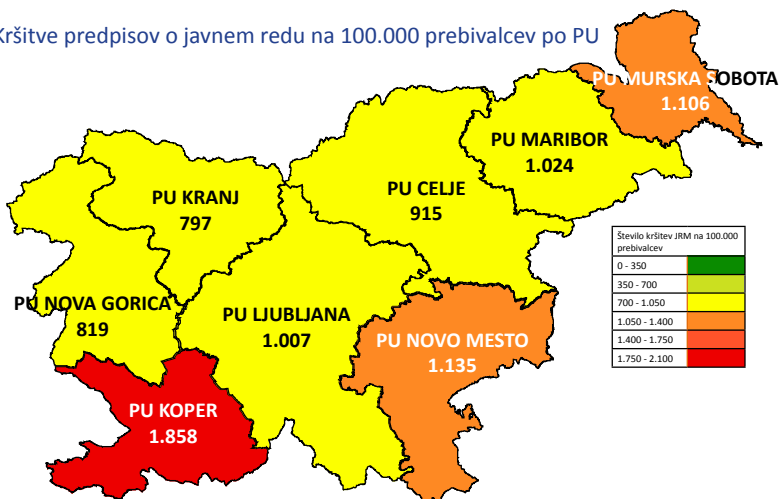


Kazniva dejanja gospodarske kriminalitete na 1.000 poslovnih subjektov po PU

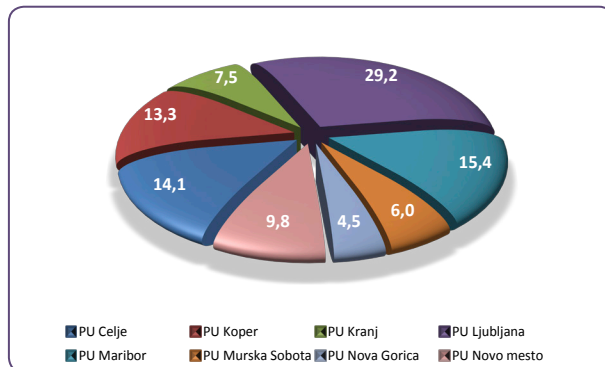


JAVNI RED IN MIR V PRVEM POLLETJU 2014

Kršitve predpisov o javnem redu na 100.000 prebivalcev po PU

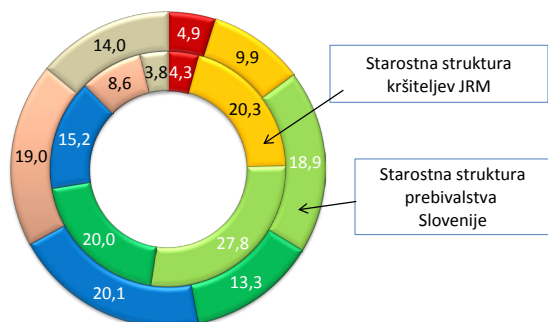


Deleži kršitev predpisov o javnem redu po PU



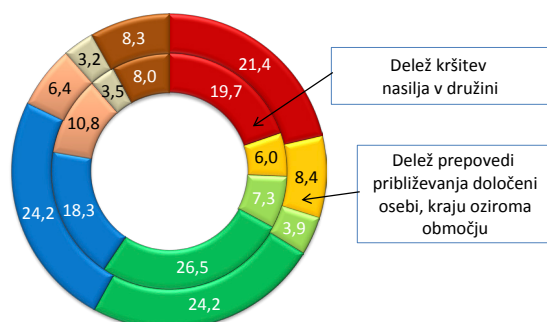
V prvi polovici 2014 je policija obravnavala 1.045 kršitev na 100.000 prebivalcev.

Starostna struktura prebivalstva Slovenije in kršiteljev predpisov o javnem redu [v %]



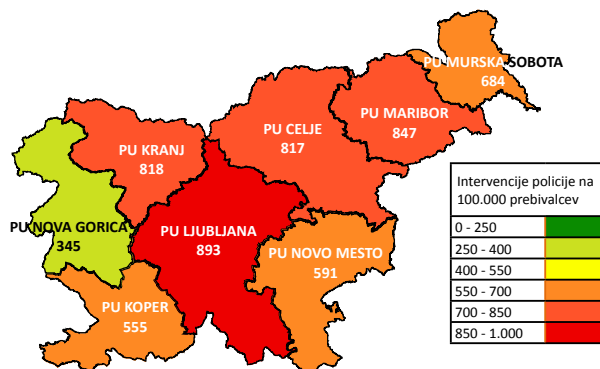
■ 14 do 17 let ■ 18 do 24 let ■ 25 do 34 let ■ 35 do 44 let ■ PU Celje
■ 45 do 54 let ■ 55 do 64 let ■ 65 let in več ■ PU Maribor

Kršitve nasilja v družini in prepovedi približevanja določeni osebi, kraju ziroma območju [v %]



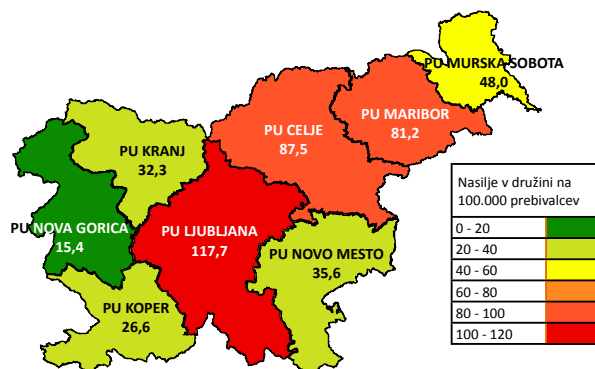
■ PU Koper ■ PU Kranj ■ PU Ljubljana
■ PU Maribor ■ PU Murska Sobota ■ PU Nova Gorica ■ PU Novo mesto

Intervencije policije na 100.000 prebivalcev



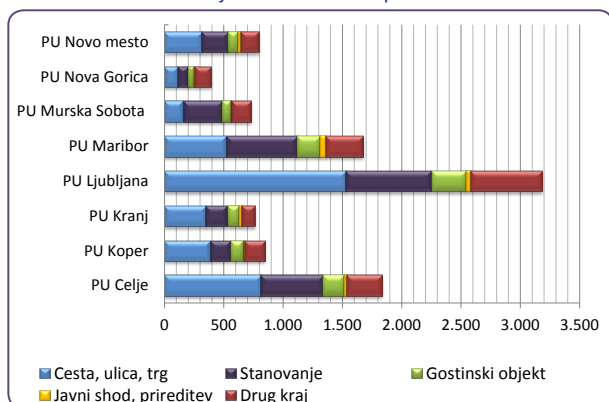
V Sloveniji je bilo na 100.000 prebivalcev 770 intervencij.

Kršitve nasilja v družini na 100.000 prebivalcev

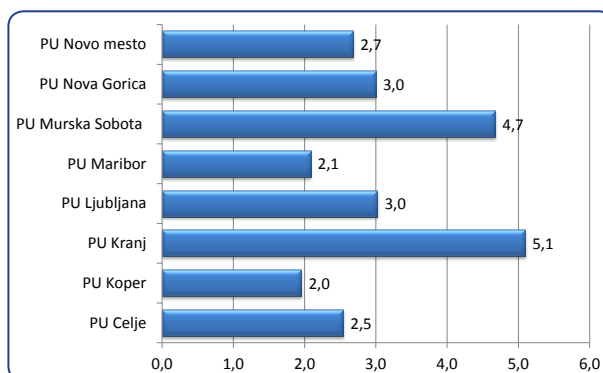


V Sloveniji je bilo na 100.000 prebivalcev 444 kršitev nasilja v družini.

Kraji kršitev ZJRM-1 po PU

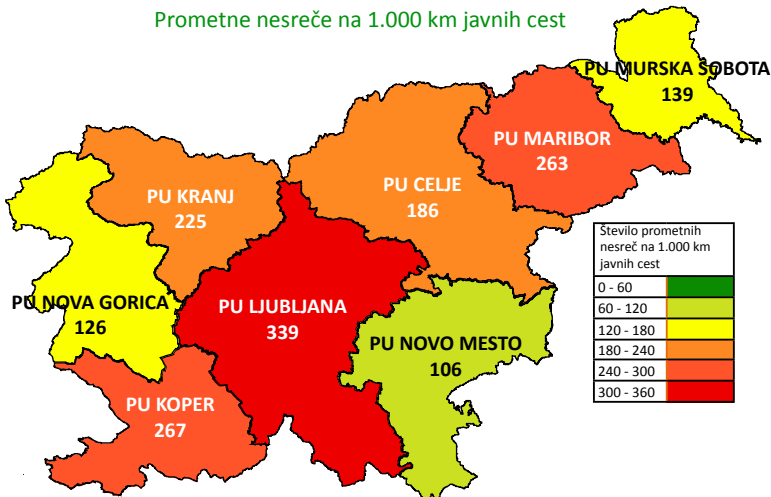


Število kršitev nasilja v družini na prepoved približevanja osebi, kraji oziroma območju

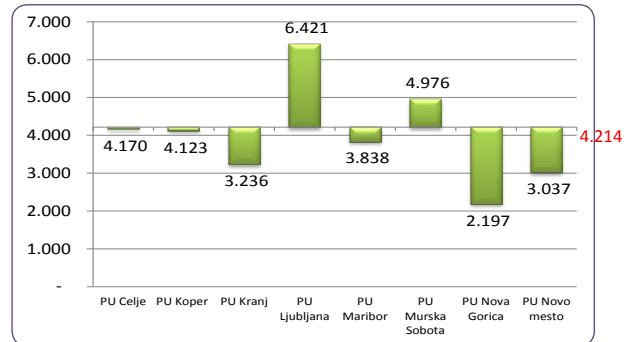


PROMETNA VARNOST V PRVEM POLLETJU 2014

Prometne nesreče na 1.000 km javnih cest



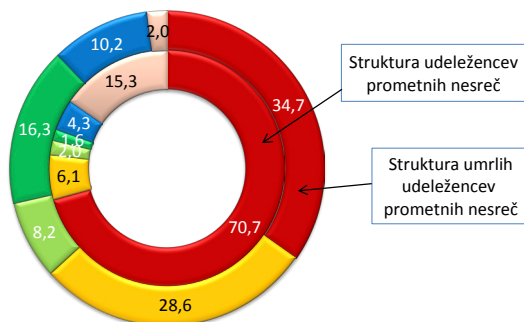
Število kršitev v cestnem prometu na 1.000 km javnih cest



Policija je obravnavala 4.214 kršitev predpisov v cestnem prometu na 1.000 km javnih cest

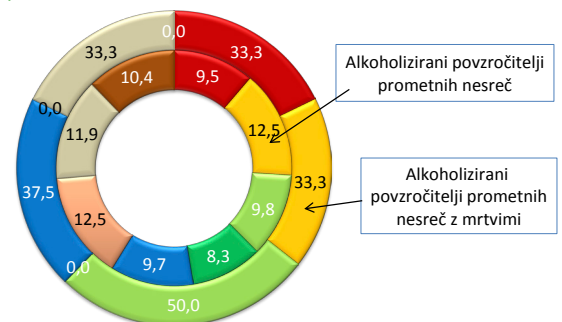
V Sloveniji je bilo na 1.000 km javnih cest 217 prometnih nesreč.

Struktura udeležencev v prometnih nesrečah [v %]



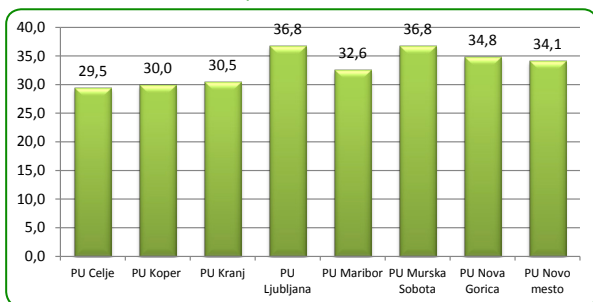
- Vozniki osebnih avtomobilov
- Potniki
- Pešci
- Vozniki motornih koles
- Kolesarji
- Drugi udeleženci

Alkoholizirani povzročitelji vseh prometnih nesreč in prometnih nesreč s smrtnim izidom [v %]

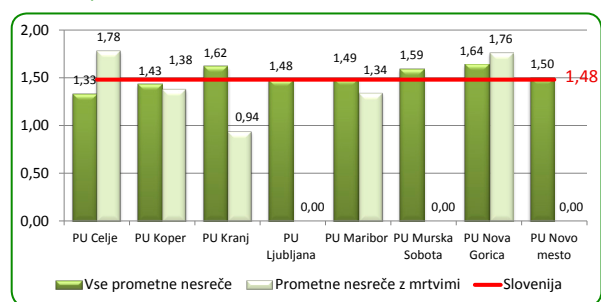


- PU Celje
- PU Koper
- PU Kranj
- PU Ljubljana
- PU Maribor
- PU Murska Sobota
- PU Nova Gorica
- PU Novo mesto

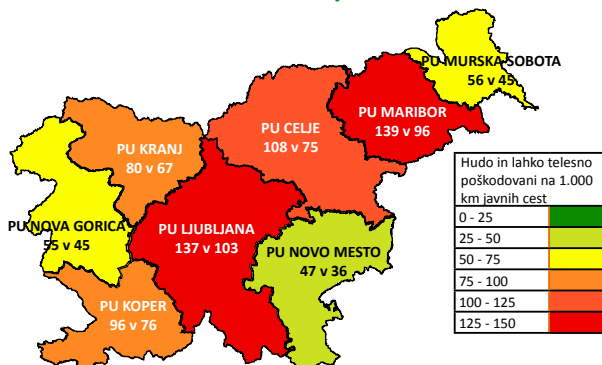
Delež prometnih nesreč z mrtvimi in poškodovanimi glede na vse prometne nesreče



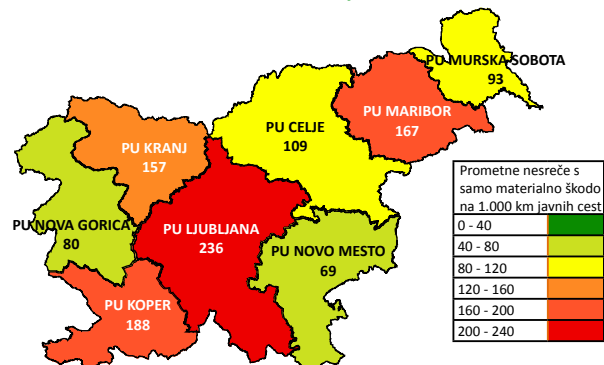
Povprečna stopnja alkoholiziranosti povzročiteljev vseh prometnih nesreč in nesreč s smrtnim izidom



Hudo in lahko telesno poškodovani v prometnih nesrečah na 1.000 km javnih cest



Prometne nesreče s samo materialno škodo na 1.000 km javnih cest

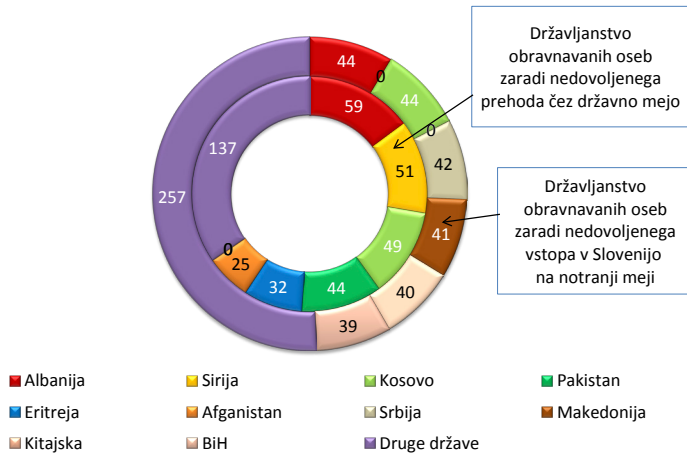


V Sloveniji je bilo na 1.000 km javnih cest 99 udeležencev hudo ali lahko telesno poškodovanih v 73 prometnih nesrečah.

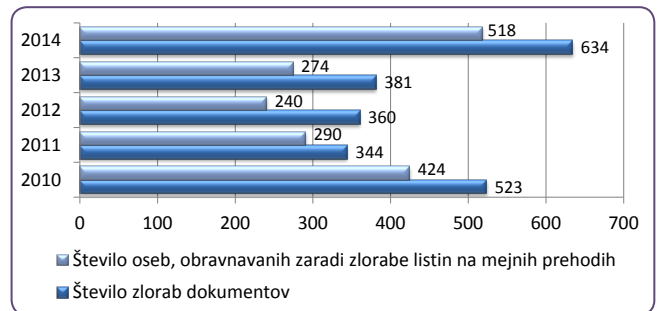
V Sloveniji je bilo na 1.000 km javnih cest 143 prometnih nesreč s samo materialno škodo.

MEJNE ZADEVE IN TUJCI V PRVEM POLLETJU 2014

Struktura obravnavanih oseb po državljanstvih zaradi nedovoljenega prehoda čez državno mejo in nedovoljenega vstopa v Slovenijo na notranji meji

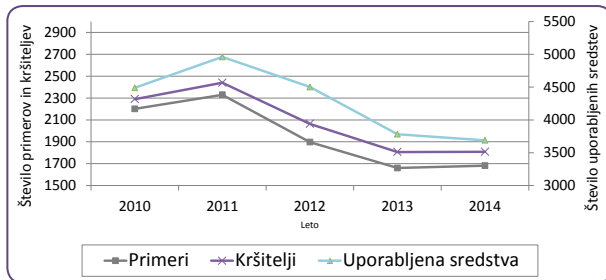


Zlorabe dokumentov in osebe obravnavane zaradi zlorabe listin na mejnih prehodih

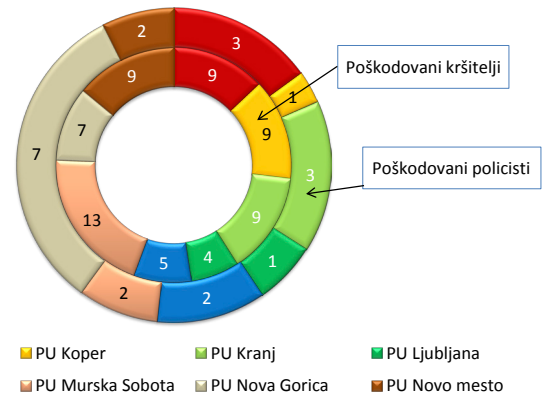


POLICIJSKA POOBLASTILA IN PRISILNA SREDSTVA V PRVEM POLLETJU 2014

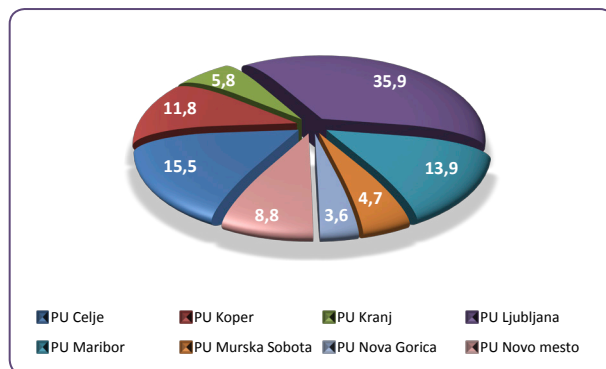
Primeri kršenja JRM, kršitelji in uporabljena prisilna sredstva.



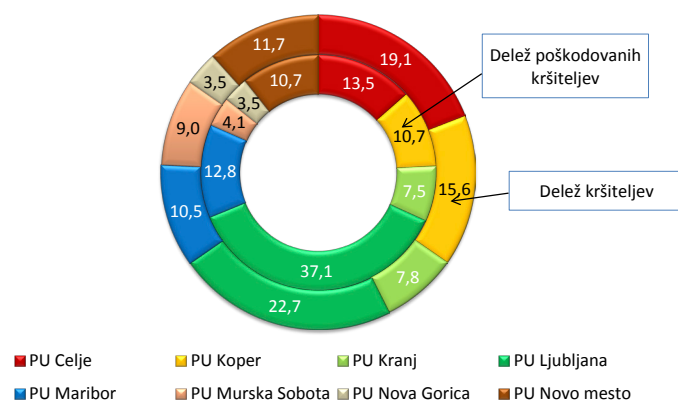
Poškodovani kršitelji in poškodovani policisti na 100 primerov uporabe prisilnih sredstev.



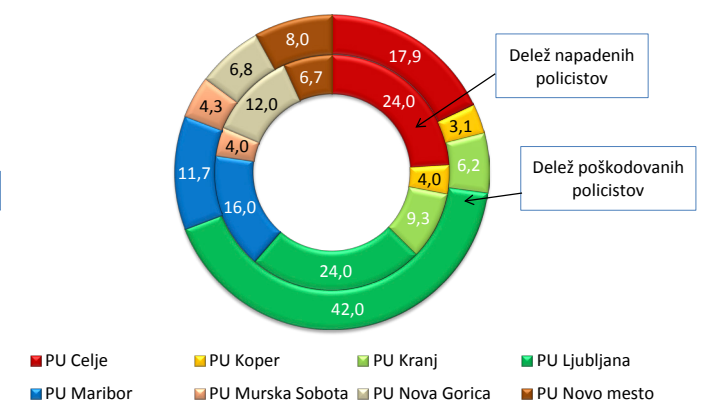
Delež uporabljenih prisilnih sredstev po PU [v%]



Kršitelji, zoper katere so bila uporabljena prisilna sredstva in poškodovanih kršiteljev po PU [v %]



Napadeni policisti in poškodovani policisti pri uporabi prisilnih sredstev po PU [v %]



Temeljni poudarki

Glede na statistične podatke za prvo polletje 2013 so poglobitna odstopanja statističnih kazalnikov dela policije za prvo polletje 2014 naslednja:

- policija je obravnavala za 3,1 % manj kaznivih dejanj, delež preiskanih kaznivih dejanj pa se je povečal za 4,6 odstotne točke;
- za 25,5 % več je bilo mladoletniške kriminalitete, organizirane pa za 57,8 % manj;
- obravnavanih je bilo za 3,2 % manj kaznivih dejanj gospodarske kriminaliteta, ocenjena škoda, ki so jo povzročila, pa se povečala s 181,2 na 200,3 milijona evrov ali za 10,5 %;
- zaseženih je bilo 4.605 (1.587) ponaredkov denarja;
- med preiskovalnimi dejanji in drugimi ukrepi pri preiskovanju je bilo za 64,4 % več osebnih preiskav, za 20,5 % pa hišnih;
- število kršitev zakona o varstvu javnega reda in miru v Sloveniji se je zmanjšalo za 7,9 %, med policijskimi upravami beleži porast samo PU Koper, in sicer 5,3 %;
- število kršitev drugih predpisov o javnem redu¹ se je povečalo za 3,8 %, najbolj na območjih PU Kranj za 39,3 % in PU Celje za 35,8 %;
- število kršitev, ugotovljenih pri nadzoru cestnega prometa se je povečalo za 11,1 %
- za 8,0 % manj je bilo prometnih nesreč, število prometnih nesreč s smrtnim izidom se je zmanjšalo s 54 na 41. Za 12,5 % je bilo manj mrtvih in za 26,0 % več hudo telesno poškodovanih;
- zaseženih je bilo 1.880 (229) motornih vozil, predvsem na podlagi zakona o pravilih v cestnem prometu, za 17,1 % več je bilo začasno odvzetih vozniških dovoljenj;
- za 46,1 % je bilo več kršitev zakona o nadzoru državne meje;
- na mejnih prehodih je bilo zavrnjenih za 40,8 % manj oseb, nedovoljenih prehodov državne meje pa je bilo manj za 41,1 %. So pa policisti obravnavali za 89,1 % več oseb zaradi zlorab listin na mejnih prehodih in odkrili za 66,4 % več zlorabljenih dokumentov;
- število preventivnih dejavnosti se je zmanjšalo za 10,7 %;
- povprečni reakcijski čas za nujne interventne dogodke se je poslabšal v vseh policijskih upravah razen PU Maribor, najbolj pa na območju PU Nova Gorica, in sicer za 3 minute in 16 sekund;
- za 70,4 % se je povečalo število zaprosil za preiskave in poročila oddelka za fizikalne preiskave NFL.

¹ Kršitve drugih zakonov brez kršitev zakona o varstvu javnega reda in miru.

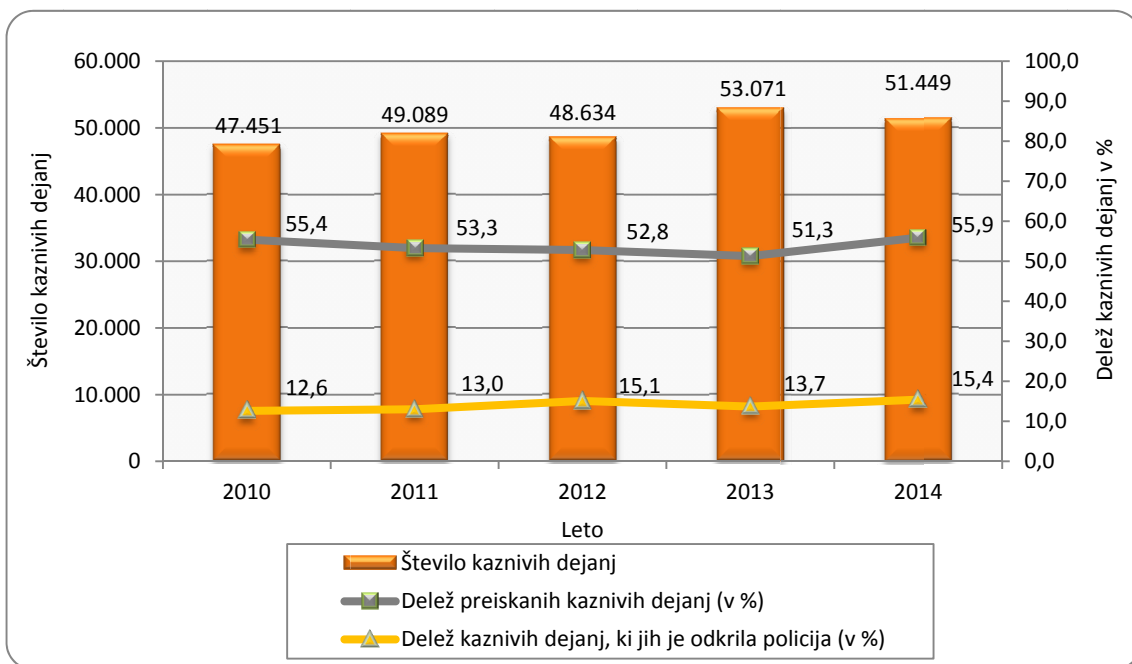
Statistični podatki

ODKRIVANJE IN PREISKOVANJE KRIMINALITETE

Kazniva dejanja, za katera je policija vložila kazensko ovadbo ali poročilo v dopolnitev kazenske ovadbe

	2010	2011	2012	2013	2014
Število kaznivih dejanj	47.451	49.089	48.634	53.071	51.449
Število preiskanih kaznivih dejanj	26.269	26.155	25.681	27.250	28.758
Delež preiskanih kaznivih dejanj [v %]	55,4	53,3	52,8	51,3	55,9
Število kaznivih dejanj, ki jih je odkrila policija	5.963	6.392	7.353	7.266	7.943
Delež kaznivih dejanj, ki jih je odkrila policija [v %]	12,6	13,0	15,1	13,7	15,4

Število kaznivih dejanj ter deleži preiskanih kaznivih dejanj in kaznivih dejanj, ki jih je odkrila policija



Kazniva dejanja iz prejšnjih let*

Vrsta kriminalitete	Število kaznivih dejanj	Število preiskanih kaznivih dejanj	Škoda [v 1.000 EUR]
Celotna	3.891	3.474	123.842,1
splošna	1.866	1.508	5.683,5
gospodarska	2.025	1.966	118.158,6
Organizirana	20	19	14,7
Mladoletniška	149	149	161,7
Korupcijska kazniva dejanja	13	13	20,3
tipična	12	12	10,7
z elementi korupcije	1	1	9,6

*Kazniva dejanja, statistično prikazana v prejšnjih obdobjih, katerih preiskovanje se je nadaljevalo v 2014.

Kazniva dejanja, za katera je NPU vložil kazensko ovadbo ali poročilo v dopolnitev kazenske ovadbe

Vrsta kriminalitete	Število kaznivih dejanj		Porast/upad [v %]	Število preiskanih kaznivih dejanj		Porast/upad [v %]	Število ovadenih osumljencev		Škoda [v 1.000 EUR]	
	2013	2014		2013	2014		2013	2014	2013	2014
Celotna	86	98	14,0	86	90	4,7	188	242	27.274	35.745
splošna	–	–	...	–	–	...	–	–	–	–
gospodarska	86	98	14,0	86	90	4,7	188	242	27.274	35.745
Organizirana	–	–	...	–	–	...	–	–	–	–
Mladoletniška	–	–	...	–	–	...	–	–	–	–
Korupcijska kazniva dejanja	10	7	...	10	7	...	35	9	31	4
tipična	10	7	...	10	7	...	35	9	31	4
z elementi korupcije	–	–	...	–	–	...	–	–	–	–

Kazniva dejanja

Enota	Število kaznivih dejanj		Porast/upad [v %]	Število preiskanih kaznivih dejanj		Delež preiskanih kaznivih dejanj [v %]		Število kaznivih dejanj, ki jih je odkrila policija		Delež kaznivih dejanj, ki jih je odkrila policija [v %]	
	2013	2014		2013	2014	2013	2014	2013	2014	2013	2014
PU Celje	5.847	5.230	–10,6	3.314	2.953	56,7	56,5	884	913	15,1	17,5
PU Koper	3.083	4.001	29,8	1.479	2.625	48,0	65,6	359	1.263	11,6	31,6
PU Kranj	3.877	3.104	–19,9	2.174	1.761	56,1	56,7	558	406	14,4	13,1
PU Ljubljana	26.109	26.146	0,1	12.387	13.756	47,4	52,6	2.678	2.643	10,3	10,1
PU Maribor	7.096	6.256	–11,8	3.678	3.505	51,8	56,0	1.351	1.212	19,0	19,4
PU M. Sobota	1.380	1.513	9,6	942	1.016	68,3	67,2	286	374	20,7	24,7
PU N. Gorica	1.482	1.453	–2,0	768	703	51,8	48,4	138	136	9,3	9,4
PU N. mesto	4.110	3.643	–11,4	2.421	2.345	58,9	64,4	975	911	23,7	25,0
GPU	87	103	18,4	87	94	100,0	91,3	37	85	42,5	82,5
Skupaj	53.071	51.449	–3,1	27.250	28.758	51,3	55,9	7.266	7.943	13,7	15,4

Posledice kaznivih dejanj

Posledice	2010	2011	2012	2013	2014
Število mrtvih	18	32	41	19	24
Število hudo poškodovanih	182	160	172	170	142
Število lahko poškodovanih	1.540	1.449	1.495	1.413	1.186
Škoda [v 1.000 EUR]	461.004,7	214.094,9	177.334,9	232.673,9	252.854,9
gospodarska kriminaliteta [v 1.000 EUR]	418.899,9	156.874,8	124.938,8	181.176,1	200.284,4
delež škode gospodarske kriminalitete [v %]	90,9	73,3	70,5	77,9	79,2

Kazniva dejanja brez pravne podlage za pregon

Vrsta kriminalitete	2010	2011	2012	2013	2014	Porast/upad 2013/2014 [v %]
Celotna	8.156	8.339	8.305	3.042	3.741	23,0
splošna	7.412	7.483	7.486	2.239	2.888	29,0
gospodarska	744	856	819	803	853	6,2
Organizirana	9	2	4	4	2	...
Mladoletniška	164	155	120	42	43	2,4

Zaključni dokumenti obravnavanih kaznivih dejanj

Vrsta zaključnega dokumenta	2013	2014	Porast/upad [v %]
Število kazenskih ovadb*	22.940	17.177	...
Število poročil o dopolnitvi kazenske ovadbe [148/9 ZKP]	9.564	9.123	-4,6
Število poročil o dejanjih brez pravne podlage za pregon [148/10 ZKP]*	3.043	3.724	...
Število kazenskih ovadb – skrajšan postopek*	14.688	14.156	...

* Zaradi uveljavitve novele ZKP-L, ki je začela veljati sredi junija 2013, policija državnemu tožilstvu pošlje ovadbo namesto poročil po desetem odstavku 148. člena ZKP za kazniva dejanja, za katera se storilec preganja na predlog in je oškodovanec oziroma upravičenec po ovadbi umaknil predlog za pregon. Podatki za prvi polletji 2013 in 2014 zato niso primerljivi.

Kazniva dejanja, ki se preganjajo na predlog, vendar so oškodovanci od njega odstopili

Vrsta kaznivega dejanja	Število kaznivih dejanj		Porast/ upad [v %]
	2013*	2014	
Lahka telesna poškodba	95	106	11,6
Ogrožanje z nevarnim orodjem pri pretepu ali prepiru	8	13	...
Prisiljenje	–	–	...
Grožnja	10	27	...
Neupravičena osebna preiskava	–	–	...
Neupravičeno prisluškovanje in zvočno snemanje	1	–	...
Neupravičeno slikovno snemanje	1	4	...
Kršitev tajnosti občil	1	–	...
Kršitev nedotakljivosti stanovanja	50	60	20,0
Zloraba osebnih podatkov	1	4	...
Kršitev moralnih avtorskih pravic	–	–	...
Razžalitev	1	1	...
Obrekovanje	–	–	...
Žaljiva obdolžitve	–	–	...
Opravljanje	–	–	...
Očitanje kaznivega dejanja z namenom zaničevanja	–	–	...
Javna objava kaznivega dejanja zoper čast in dobro ime	–	–	...
Posilstvo	–	1	...
Spolno nasilje	–	1	...
Tatvina	2.075	2.596	25,1
Zatajitev	82	171	108,5
Goljufija	87	106	21,8
Prikrivanje	2	5	...
Poškodovanje tuje stvari	1.320	1.893	43,4
Oškodovanje tujih pravic	–	–	...
Zloraba negotovinskega plačilnega sredstva	–	–	...
Pomoč storilcu po storitvi kaznivega dejanja	–	–	...
Samovoljnost	4	1	...
Skupaj	3.738	4.989	33,5

* Zaradi spremenjene metodologije prikazovanja podatkov se podatki za prvo polletje 2013 razlikujejo od tistih, prikazanih v poročilu o delu policije za prvo polletje 2013.

Struktura ovadenih oseb

Struktura	2013		2014		Porast/upad [v %]
	število oseb	delež [v %]	število oseb	delež [v %]	
Spol	11.370	100,0	11.278	100,0	-0,8
moški	9.169	80,6	9.055	80,3	-1,2
ženski	2.201	19,4	2.223	19,7	1,0
Starost	11.370	100,0	11.278	100,0	-0,8
14 do 17 let	680	6,0	751	6,7	10,4
18 do 20 let	846	7,4	694	6,2	-18,0
21 do 30 let	2.800	24,6	2.743	24,3	-2,0
31 do 40 let	2.972	26,1	2.948	26,1	-0,8
41 do 50 let	2.075	18,2	2.117	18,8	2,0
51 let in več	1.976	17,4	2.009	17,8	1,7
neznano	21	0,2	16	0,1	...
Državljanstvo	11.370	100,0	11.278	100,0	-0,8
Slovenija	9.650	84,9	9.498	84,2	-1,6
države EU	677	6,0	677	6,0	0,0
druge države	1.043	9,2	1.103	9,8	5,8
Celotna kriminaliteta	11.370	100,0	11.278	100,0	-0,8
splošna	9.501	83,6	9.253	82,0	-2,6
gospodarska	1.869	16,4	2.025	18,0	8,3
Organizirana	254	2,2	94	0,8	-63,0
Mladoletniška	849	7,5	920	8,2	8,4
Pravne osebe	636	100,0	722	100,0	13,5

Struktura oškodovanih oseb

Struktura	2013		2014		Porast/upad [v %]
	število oseb	delež [v %]	število oseb	delež [v %]	
Spol	26.573	100,0	24.864	100,0	-6,4
moški	15.955	60,0	14.688	59,1	-7,9
ženski	10.618	40,0	10.176	40,9	-4,2
Starost	26.573	100,0	24.864	100,0	-6,4
0 do 17 let	1.417	5,3	1.387	5,6	-2,1
18 do 20 let	950	3,6	839	3,4	-11,7
21 do 30 let	4.570	17,2	4.126	16,6	-9,7
31 do 40 let	5.783	21,8	5.411	21,8	-6,4
41 do 50 let	5.355	20,2	4.996	20,1	-6,7
51 let in več	8.486	31,9	8.097	32,6	-4,6
neznano	12	0,0	8	0,0	...
Državljanstvo	26.573	100,0	24.864	100,0	-6,4
Slovenija	24.245	91,2	22.574	90,8	-6,9
države EU	814	3,1	648	2,6	-20,4
druge države	1.514	5,7	1.642	6,6	8,5
Celotna kriminaliteta	26.573	100,0	24.864	100,0	-6,4
splošna	23.783	89,5	21.899	88,1	-7,9
gospodarska	2.790	10,5	2.965	11,9	6,3
Organizirana	17	0,1	11	0,0	...
Mladoletniška	510	1,9	518	2,1	1,6
Pravne osebe	6.357	100,0	5.837	100,0	-8,2

*Kazniva dejanja, obravnavana na podlagi zakona o odgovornosti
pravnih oseb za kazniva dejanja*

Podlaga	Število kaznivih dejanj		Porast/upad [v %]
	2013	2014	
Zakon o odgovornosti pravnih oseb [25. člen]	3.621	3.182	-12,1

Vrste kriminalitete

Vrsta kriminalitete	2010	2011	2012	2013	2014	Porast/upad 2013/2014 [v%]
Celotna	47.451	49.089	48.634	53.071	51.449	-3,1
splošna	41.044	40.266	41.254	42.075	40.804	-3,0
gospodarska	6.407	8.823	7.380	10.996	10.645	-3,2
Organizirana	204	175	250	294	124	-57,8
Mladolletniška	1.319	1.269	1.112	1.041	1.306	25,5

Delež posamezne vrste kriminalitete v celotni kriminaliteti

Vrsta kriminalitete	2010	2011	2012	2013	2014
Celotna	47.451	49.089	48.634	53.071	51.449
splošna [v %]	86,5	82,0	84,8	79,3	79,3
gospodarska [v %]	13,5	18,0	15,2	20,7	20,7
Organizirana [v %]	0,4	0,4	0,5	0,6	0,2
Mladolletniška [v %]	2,8	2,6	2,3	2,0	2,5

Kazniva dejanja zoper življenje in telo

Vrsta kaznivega dejanja	Število kaznivih dejanj		Porast/ upad [v %]	Število preiskanih kaznivih dejanj		Delež preiskanih kaznivih dejanj [v %]	
	2013	2014		2013	2014	2013	2014
Uboj – skupaj	18	11	...	18	11	100,0	100,0
dokončan	2	3	...	2	3	100,0	100,0
poskus	16	8	...	16	8	100,0	100,0
Umor – skupaj	2	14	...	2	14	100,0	100,0
dokončan	2	10	...	2	10	100,0	100,0
poskus	–	4	...	–	4	...	100,0
Posebno huda telesna poškodba	2	5	...	2	5	100,0	100,0
Huda telesna poškodba	111	98	-11,7	87	86	78,4	87,8
Lahka telesna poškodba	965	834	-13,6	859	753	89,0	90,3
Druga kazniva dejanja	42	36	...	42	36	100,0	100,0
Skupaj	1.140	998	-12,5	1.010	905	88,6	90,7

Kazniva dejanja zoper spolno nedotakljivost

Vrsta kaznivega dejanja	Število kaznivih dejanj		Porast/ upad [v %]	Število preiskanih kaznivih dejanj		Delež preiskanih kaznivih dejanj [v %]	
	2013	2014		2013	2014	2013	2014
Posilstvo – skupaj	32	35	...	28	32	87,5	91,4
dokončano	26	30	...	22	28	84,6	93,3
poskus	6	5	...	6	4	100,0	80,0
Spolno nasilje	28	26	...	23	21	82,1	80,8
Kršitev spolne nedotakljivosti z zlorabo položaja	5	4	...	5	4	100,0	100,0
Spolni napad na osebo, mlajšo od 15 let	99	70	-29,3	87	65	87,9	92,9
Pridobivanje oseb, mlajših od 15 let, za spolne namene	–	1	...	–	1	...	100,0
Prikazovanje, izdelava, posest in posredovanje pornografskega gradiva	45	40	...	39	33	86,7	82,5
Druga kazniva dejanja	27	13	...	25	12	92,6	92,3
Skupaj	236	189	-19,9	207	168	87,7	88,9

Kazniva dejanja zoper zakonsko zvezo, družino in otroke

Vrsta kaznivega dejanja	Število kaznivih dejanj		Porast/ upad [v %]
	2013	2014	
Odvzem mladoletne osebe	180	200	11,1
Nasilje v družini	783	901	15,1
Zanemarjanje mladoletne osebe in surovo ravnanje	339	331	-2,4
Neplačevanje preživnine	2.593	2.213	-14,7
Druga kazniva dejanja	2	1	...
Skupaj	3.897	3.646	-6,4

Kazniva dejanja zoper premoženje*

Vrsta kaznivega dejanja	Število kaznivih dejanj		Porast/ upad [v %]	Število preiskanih kaznivih dejanj		Delež preiskanih kaznivih dejanj [v %]	
	2013	2014		2013	2014	2013	2014
Poškodovanje tuje stvari	2.721	1.982	-27,2	535	393	19,7	19,8
Tatvina – skupaj**	26.039	25.211	-3,2	5.238	6.394	20,1	25,4
vlom	8.453	8.225	-2,7	1.569	2.030	18,6	24,7
drzna tatvina	436	428	-1,8	121	184	27,8	43,0
druge tatvine	17.150	16.558	-3,5	3.548	4.180	20,7	25,2
Rop	221	193	-12,7	92	87	41,6	45,1
Roparska tatvina	35	50	...	24	32	68,6	64,0
Zatajitev	930	966	3,9	433	464	46,6	48,0
Klasična goljufija	2.173	2.061	-5,2	1.965	1.795	90,4	87,1
Požig	41	41	...	23	17	56,1	41,5
Druga kazniva dejanja	642	697	8,6	571	632	88,9	90,7
Skupaj	32.802	31.201	-4,9	8.881	9.814	27,1	31,5

* Kazniva dejanja zoper premoženje, brez istovrstnih kaznivih dejanj gospodarske kriminalitete.

** Kazniva dejanja po 204. in 205. čl. kazenskega zakonika.

*Kazniva dejanja, povezana z motornimi vozili**

Vrsta motornega vozila	Število kaznivih dejanj		Porast/ upad [v %]	Število preiskanih kaznivih dejanj		Delež preiskanih kaznivih dejanj [v %]	
	2013	2014		2013	2014	2013	2014
Osebni avto	430	472	9,8	88	120	20,5	25,4
Kolo z motorjem	53	78	47,2	5	14	9,4	17,9
Priklopno vozilo	20	16	...	7	3	35,0	18,8
Motorno kolo	42	41	...	8	9	19,0	22,0
Tovorni avto	32	31	...	8	17	25,0	54,8
Kombinirano vozilo	5	9	...	2	3	40,0	33,3
Traktor	11	8	...	3	4	27,3	50,0
Štirikolo	2	9	...	–	3	0,0	33,3
Osebni specialni	3	–	...	1	–	33,3	...
Vlečno vozilo	10	9	...	4	7	40,0	77,8
Tovorni specialni	2	–	...	1	–	50,0	...
Avtobus	1	6	...	1	2	100,0	33,3
Trikolo	–	1	...	–	–	...	0,0
Lahki priklopnik	4	5	...	–	–	0,0	0,0
Delovno vozilo	6	2	...	2	–	33,3	0,0
Neznano	19	5	...	5	1	26,3	20,0
Skupaj	640	692	8,1	135	183	21,1	26,4

* Kazniva dejanja zoper motorna vozila glede na vrsto motornega vozila.

*Kazniva dejanja, povezana z motornimi vozili**

Vrsta motornega vozila	Število iskanih motornih vozil		Porast/ upad [v %]	Število najdenih motornih vozil		Delež najdenih motornih vozil [v %]	
	2013	2014		2013	2014	2013	2014
Osebni avto	437	487	11,4	128	124	29,3	25,5
Kolo z motorjem	55	80	45,5	22	26	40,0	32,5
Priklopno vozilo	27	19	...	11	5	40,7	26,3
Motorno kolo	47	44	...	22	11	46,8	25,0
Tovorni avto	39	34	...	14	14	35,9	41,2
Kombinirano vozilo	5	10	...	3	2	60,0	20,0
Traktor	12	8	...	8	3	66,7	37,5
Štirikolo	2	9	...	–	2	0,0	22,2
Osebni specialni	3	–	...	1	–	33,3	...
Vlečno vozilo	13	14	...	5	–	38,5	0,0
Tovorni specialni	2	–	...	1	–	50,0	...
Avtobus	1	6	...	1	1	100,0	16,7
Trikolo	–	1	...	–	1	–	100,0
Lahki priklopnik	4	5	...	–	–	0,0	0,0
Delovno vozilo	7	2	...	2	1	28,6	50,0
Neznano	19	6	...	6	3	31,6	50,0
Skupaj	673	725	7,7	224	193	33,3	26,6

* Število iskanih motornih vozil glede na vrsto motornega vozila.

Mladoletniška kriminaliteta

Vrsta kaznivega dejanja	Število kaznivih dejanj	
	2013	2014
Uboj	1	1
Umor	1	–
Lahka telesna poškodba	54	43
Huda telesna poškodba	8	4
Posilstvo	–	–
Spolno nasilje	2	4
Spolni napad na osebo, mlajšo od 15 let	16	6
Pridobivanje oseb, mlajših od 15 let, za spolne namene	–	–
Prikazovanje, izdelava, posest in posredovanje pornografskega gradiva	1	4
Neupravičena proizvodnja in promet s prepovedanimi drogami, nedovoljenimi snovmi v športu in predhodnimi sestavinami za izdelavo prepovedanih drog	46	70
Omogočanje uživanja prepovedanih drog ali nedovoljenih snovi v športu	15	23
Tatvina	387	455
Velika tatvina	172	326
Rop	25	24
Goljufija	44	23
Izsiljevanje	27	17
Druga kazniva dejanja	242	306
Skupaj	1.041	1.306

Gospodarska kriminaliteta

Vrsta kaznivega dejanja	Število kaznivih dejanj		Porast/ upad [v %]	Škoda [v 1.000 EUR]		Porast/ upad [v %]
	2013	2014		2013	2014	
Goljufija	598	265	–55,7	7.684,7	13.293,1	73,0
Oderušstvo	7	18	...	21,9	229,0	...
Povzročitev stečaja z goljufijo ali nevestnim poslovanjem	7	3	...	880,3	0,0	...
Goljufija na škodo Evropske unije	17	8	...	6.346,6	244,1	–96,2
Uporaba ponarejenega negotovinskega plačilnega sredstva	1.125	900	–20,0	315,8	777,2	146,1
Poslovna goljufija	3.136	1.793	–42,8	22.190,2	39.901,3	79,8
Ponareditev ali uničenje poslovnih listin	429	113	–73,7	645,3	13.320,7	...
Zloraba položaja ali zaupanja pri gospodarski dejavnosti	257	125	–51,4	68.032,3	92.792,4	36,4
Poneverba in neupravičena uporaba tujega premoženja	689	475	–31,1	5.975,7	2.041,8	–65,8
Ponarejanje denarja	843	574	–31,9	42,0	37,0	–12,0
Pranje denarja	89	40	–55,1	19.817,7	910,4	–95,4
Zloraba negotovinskega plačilnega sredstva	47	11	...	9,1	18,7	...
Davčna zatajitev	125	52	–58,4	19.242,0	10.805,4	–43,8
Druga kazniva dejanja	3.627	6.268	72,8	29.972,5	25.913,2	–13,5
Skupaj	10.996	10.645	–3,2	181.176,1	200.284,4	10,5

Korupcijska kazniva dejanja

Korupcijska kazniva dejanja	Število kaznivih dejanj		Porast/upad [v %]	Število ovadenih osumljencev		Porast/upad [v %]
	2013	2014		2013	2014	
Kršitev proste odločitve volivcev	–	–	...	–	–	...
Sprejemanje podkupnin pri volitvah	–	–	...	–	–	...
Nedovoljeno sprejemanje daril	6	12	...	6	13	...
Nedovoljeno dajanje daril	6	14	...	31	17	...
Jemanje podkupnine	5	1	...	5	1	...
Dajanje podkupnine	5	2	...	9	2	...
Sprejemanje koristi za nezakonito posredovanje	19	5	...	19	5	...
Dajanje daril za nezakonito posredovanje	10	1	...	10	1	...
Skupaj	51	35	...	80	39	–51,3
Kazniva dejanja z elementi korupcije [vsaj ena kriminalistična označba 244K ali 261K]	27	31	...	56	43	...

Računalniška kriminaliteta

Kazniva dejanja računalniške kriminalitete	Število kaznivih dejanj		Porast/upad [v %]	Število ovadenih osumljencev		Porast/upad [v %]
	2013	2014		2013	2014	
Zloraba osebnih podatkov	2	2	...	3	1	...
Zloraba informacijskega sistema	6	–	...	2	–	...
Kršitev materialnih avtorskih pravic na internetu	6	4	...	11	7	...
Napad na informacijski sistem	187	64	–65,8	120	34	–71,7
Izdelovanje in pridobivanje orožja ali pripomočkov za vdor ali napad na informacijski sistem	1	1	...	–	1	...
Skupaj	202	71	–64,9	136	43	–68,4

Zloraba prepovedanih drog

Kazniva dejanja zlorabe prepovedanih drog	Število kaznivih dejanj		Porast/upad [v %]	Število ovadenih osumljencev		Porast/upad [v %]
	2013	2014		2013	2014	
Neupravičena proizvodnja in promet s prepovedanimi drogami, nedovoljenimi snovmi v športu in predhodnimi sestavinami za izdelavo prepovedanih drog	810	1.263	55,9	981	1.420	44,8
Omogočanje uživanja prepovedanih drog ali nedovoljenih snovi v športu	85	132	55,3	77	125	62,3
Skupaj	895	1.395	55,9	1.058	1.545	46,0

Kazniva dejanja, povezana z orožjem

Kazniva dejanja, povezana z orožjem	Število kaznivih dejanj		Porast/upad [v %]	Število ovadenih osumljencev		Porast/upad [v %]
	2013	2014		2013	2014	
Izdelovanje in pridobivanje orožja in pripomočkov, namenjenih za kaznivo dejanje	6	1	...	6	1	...
Nedovoljena proizvodnja in promet orožja ali eksploziva	51	82	60,8	53	92	73,6
Skupaj	57	83	45,6	59	93	57,6

Zloraba prostitucije in trgovine z ljudmi

Kazniva dejanja zlorabe prostitucije in trgovine z ljudmi	Število kaznivih dejanj		Porast/upad [v %]	Število ovadenih osumljencev		Porast/upad [v %]
	2013	2014		2013	2014	
Zloraba prostitucije	10	4	...	12	14	...
Spravljanje v suženjsko razmerje	–	–	...	–	–	...
Trgovina z ljudmi	4	2	...	11	4	...
Skupaj	14	6	...	23	18	...

Oblike ogrožanja varnosti

Oblike ogrožanja varnosti	Število kaznivih dejanj		Porast/upad [v %]	Število ovadenih osumljencev		Porast/upad [v %]
	2013	2014		2013	2014	
Protipraven odvzem prostosti	20	22	...	25	37	...
Ugrabitev	2	3	...	1	6	...
Grožnje	251	228	–9,2	232	237	2,2
Izsiljevanje	157	114	–27,4	188	105	–44,1
Povzročitev splošne nevarnosti	140	135	–3,6	93	112	20,4
Samovoljnost	31	27	...	33	30	...
Ogrožanje oseb pod mednarodnim varstvom	–	2	...	–	2	...
Jemanje talcev	–	–	...	–	–	...
Skupaj	601	531	–11,6	572	529	–7,5

Druge oblike kriminalitete

Druga kazniva dejanja sodobnih oblik kriminalitete	Število kaznivih dejanj		Porast/upad [v %]	Število ovadenih osumljencev		Porast/upad [v %]
	2013	2014		2013	2014	
Prepovedano prehajanje meje ali ozemlja države	225	174	–22,7	347	343	–1,2
Tihotapstvo	2	–	...	1	–	...

Zasežene prepovedane droge

Vrsta prepovedane droge	Merska enota	Zasežene droge	
		2013	2014
Amfetamin	g	243,2	11.864,7
	ml	46	1
	tbl	12	1
Benzodiazepini	g	0,8	24
	ml	21,5	–
	tbl	929,5	2.219,0
Ekstazi	g	1	5
	tbl	745	152
Heroin	g	4.601,00	1.995,7
	ml	35	3,2
Kokain	g	677,1	8.097,4
	ml	0,4	0,6
Konoplja – rastlina	g	–	12
	kos	4.965,2	3.127,40
Konoplja – rastlina [marihuana]	g	183.513,6	127.319,6
Konoplja – smola [hašiš]	g	372,2	1.119,3
Metadon	g	–	36,4
	ml	47	–
	tbl	–	–
Metamfetamin	g	2,4	4,5
	tbl	1	45
Sintetični kanabinoidi	g	–	–
	ml	–	–
	tbl	–	–
Sintetični katinoni	g	–	–
	ml	–	–
	tbl	–	–
Nedovoljene snovi v športu	g	0,1	1.077,8
	ml	230	1.859,0
	tbl	584	911
Predhodne sestavine – prekurzorji	kg	1.007.000,4	–

Zaseženi ponaredki

Valuta	Zasežen denar				
	2010	2011	2012	2013	2014
Evro					
kovanci	782	765	809	696	626
bankovci	656	624	1.151	872	3.959
Bankovci drugih valut	34	608	309	19	20
Skupaj	1.472	1.997	2.269	1.587	4.605

Preiskovalna dejanja in drugi ukrepi pri preiskovanju kaznivih dejanj

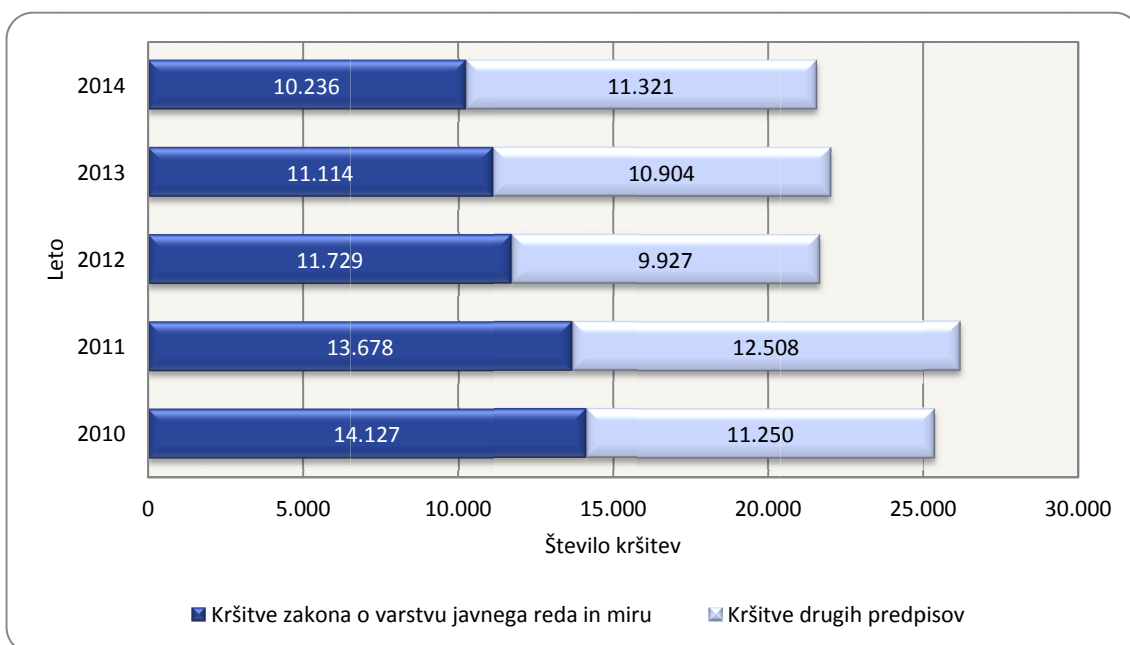
Preiskovalna dejanja in drugi ukrepi pri preiskovanju	2013	2014	Porast/upad [v %]
Število ogledov kraja kaznivega dejanja	9.938	8.784	-11,6
Število hišnih preiskav	718	865	20,5
Število osebnih preiskav	59	97	64,4
Število zasegov predmetov	5.945	6.141	3,3
Število policijskih zaslišanj	284	325	14,4
Število pridobitev podatkov o prometu v elektronskem komunikacijskem omrežju	480	374	-22,1
Število drugih prikritih preiskovalnih ukrepov	387	440	13,7
Število oseb, zoper katere je bilo odrejena pridobitev podatkov o prometu v elektronskem komunikacijskem omrežju	306	241	-21,2
Število oseb, zoper katere so bili odrejeni drugi prikriti preiskovalni ukrepi	187	181	-3,2

VZDRŽEVANJE JAVNEGA REDA IN ZAGOTAVLJANJE SPLOŠNE VARNOSTI LJUDI IN PREMOŽENJA

Kršitve predpisov o javnem redu

Število kršitev predpisov o javnem redu	2010	2011	2012	2013	2014
Število kršitev zakona o varstvu javnega reda in miru	14.127	13.678	11.729	11.114	10.236
Število kršitev drugih predpisov	11.250	12.508	9.927	10.904	11.321
Skupaj	25.377	26.186	21.656	22.018	21.557

Kršitve predpisov o javnem redu



Kršitve predpisov o javnem redu po enotah

Enota	Število kršitev zakona o varstvu javnega reda in miru		Porast/upad [v %]	Število kršitev drugih predpisov*		Porast/upad [v %]	Skupaj		Porast/upad [v %]
	2013	2014		2013	2014		2013	2014	
PU Celje	1.856	1.836	-1,1	880	1.195	35,8	2.736	3.031	10,8
PU Koper	805	848	5,3	1.918	2.024	5,5	2.723	2.872	5,5
PU Kranj	862	760	-11,8	621	865	39,3	1.483	1.625	9,6
PU Ljubljana	3.471	3.186	-8,2	2.983	3.119	4,6	6.454	6.305	-2,3
PU Maribor	1.887	1.674	-11,3	1.752	1.638	-6,5	3.639	3.312	-9,0
PU M. Sobota	748	730	-2,4	600	565	-5,8	1.348	1.295	-3,9
PU N. Gorica	478	394	-17,6	470	575	22,3	948	969	2,2
PU N. mesto	992	797	-19,7	1.674	1.323	-21,0	2.666	2.120	-20,5
GPU	15	11	...	6	17	...	21	28	...
Skupaj	11.114	10.236	-7,9	10.904	11.321	3,8	22.018	21.557	-2,1

* Kršitve zakonodaje s področja cestnega prometa niso vključene.

Struktura kršiteljev predpisov o javnem redu

Struktura	Število kršiteljev	
	2013	2014
Spol		
moški	13.240	12.884
ženski	3.177	2.937
neznani*	3.097	3.321
Starost		
14 do 17 let	713	674
18 do 24 let	3.647	3.219
25 do 34 let	4.562	4.393
35 do 44 let	3.093	3.169
45 do 54 let	2.385	2.400
55 do 64 let	1.378	1.362
65 let in več	628	602
neznana*	3.108	3.323
Državljanstvo		
slovensko	11.142	10.862
EU	2.375	1.954
tretjih držav	2.895	2.997
neznano*	3.102	3.329
Pravne osebe	142	135

* Zakon o prekrških [ZP-1] ne dovoljuje evidentiranja osebnih podatkov opozorjenih oseb.

Kršitve zakona o varstvu javnega reda in miru

Kršitve	Število kršitev		Porast/upad [v %]
	2013	2014	
Izzivanje ali spodbujanje k pretepu [6/1 ZJRM-1]	2.195	2.194	0,0
Nasilje v družini [6/4 ZJRM-1 v povezavi s 6/1, 6/2 in 6/3 ZJRM-1]	1.554	1.472	-5,3
Prepiranje, vpitje ali nedostojno vedenje [7/1 ZJRM-1]	1.727	1.458	-15,6
Nedostojno vedenje do uradne osebe [7/2 ZJRM-1]	1.284	1.138	-11,4
Udarjanje [6/2 ZJRM-1]	1.084	1.077	-0,6
Neupoštevanje odredbe uradne osebe [22/1 ZJRM-1]	1.006	958	-4,8
Povzročanje hrupa z akustičnimi aparati [8/2 ZJRM-1]	527	622	18,0
Motenje nočnega miru s hrupom [8/1 ZJRM-1]	377	254	-32,6
Pretepanje [6/3 ZJRM-1]	220	186	-15,5
Vsiljivo ali žaljivo nadlegovanje z beračenjem na javnem kraju [9 ZJRM-1]	194	161	-17,0
Prenočevanje na javnem kraju [10 ZJRM-1]	93	58	-37,6
Vandalizem [16 ZJRM-1]	41	38	...
Vzbujanje nestrpnosti [20 ZJRM-1]	27	22	...
Prepoved zadrževanja mlajšim od 16 let v gostinskih obratih in na prireditvah [21/5 ZJRM-1 v povezavi 21/2 ZJRM-1]	8	1	...
Druge kršitve	777	597	-23,2
Skupaj	11.114	10.236	-7,9

Kraj kršitev zakona o varstvu javnega reda in miru

Kraj	Število kršitev		Porast/upad [v %]
	2013	2014	
Cesta, ulica, trg	4.374	4.198	-4,0
Stanovanje	2.774	2.815	1,5
Gostinski objekt	1.219	1.076	-11,7
Javni shod, prireditev	285	196	-31,2
Drug kraj	2.462	1.951	-20,8
Skupaj	11.114	10.236	-7,9

Kršitve drugih predpisov o javnem redu

Predpisi	Število kršitev		Porast/upad [v %]
	2013	2014	
Zakon o tujcih	4.666	4.538	-2,7
Zakon o proizvodnji in prometu s prepovedanimi drogami	1.544	1.688	9,3
Zakon o osebni izkaznici	1.024	1.004	-2,0
Zakon o nadzoru državne meje	596	871	46,1
Zakon o prijavi prebivališča	822	673	-18,1
Zakon o zaščiti živali	618	599	-3,1
Zakon o javnih zbiranjih	517	550	6,4
Zakon o orožju	305	392	28,5
Zakon o zasebnem varovanju	241	304	26,1
Zakon o omejevanju porabe alkohola	131	170	29,8
Zakon o osebnem imenu	69	58	-15,9
Drugi predpisi	371	474	27,8
Skupaj	10.904	11.321	3,8

Zaseženo in najdeno orožje

Vrsta orožja	Merska enota	Zaseženo orožje*		Najdeno orožje**	
		2013	2014	2013	2014
Plinsko orožje	kos	9	16	3	2
Hladno orožje	kos	292	316	15	12
Lovsko orožje	kos	42	25	12	4
Zračno orožje	kos	7	8	1	–
Pištola	kos	38	66	14	18
Puška	kos	23	41	10	9
Drugo orožje	kos	11	5	–	1
Del orožja	kos	56	748	2	5
Bomba	kos	23	3	10	30
Ostro strelivo	kos	10.901	6.207	1.460	1.892
Lovsko strelivo	kos	51.360	642	144	228
Plinsko strelivo	kos	134	82	176	35
Manevrski naboj	kos	81	213	–	–
Eksploziv	g	49	9.158	–	4.500
Vžigalnik	kos	607	1	1	82
Vžigalna vrstica	m	3	–	–	29
Minsko-eksplozivno sredstvo	kos	–	23	68	17

* Število zaseženih kosov orožja zaradi kaznivega dejanja ali prekrška.

** Vir podatkov o najdenem orožju: GPU UUP SSP na podlagi polletnih poročil vseh PU, 17. 7. 2014.

Dogodki, povezani z orožjem

	Število dogodkov	
	2013	2014
Pobude za uvedbo upravnega postopka za odvzem orožja	95	119
Poškodbe z orožjem	7	6

Vir: GPU UUP SSP na podlagi polletnih poročil vseh PU, 17. 7. 2014.

Kršitve javnega reda in postopki policije po zakonu o prekrških

Postopki	Število kršitev zakona o varstvu javnega reda in miru		Število kršitev zakona o tujcih		Število kršitev zakona o nadzoru državne meje		Število kršitev drugih predpisov o javnem redu*		Skupaj		Porast/upad [v %]
	2013	2014	2013	2014	2013	2014	2013	2014	2013	2014	
Opozorilo	812	685	646	762	434	711	1.452	1.376	3.344	3.534	5,7
Plačilni nalog**	4.654	8.913	3.344	3.679	132	145	1.570	2.091	9.700	14.828	...
Posebni plačilni nalog**	4.816	–	539	–	23	–	84	–	5.462	–	...
Odločba v hitrem postopku	341	166	31	20	1	2	2.219	2.021	2.592	2.209	–14,8
Obdolžilni predlog	491	472	106	77	6	13	317	424	920	986	7,2
Predlog drugemu prekrškovnemu organu	–	–	–	–	–	–	976	1.305	976	1.305	33,7

* Kršitve zakonodaje s področja cestnega prometa niso vključene.

** S spremembami in dopolnitvami zakona o prekrških [ZP-1H], ki veljajo od 14. 6. 2013, se za prekrške, ki jih pooblaščen uradna oseba ugotovila na podlagi obvestil in dokazov, zbranih neposredno po kršitvi, na kraju, kjer je bil prekršek storjen, ne izdajajo več posebni plačilni nalog, ampak plačilni nalog [drugi odstavek 57. člena ZP-1H], zato primerjava za prvi polletji 2013 in 2014 niso primerljivi.

Vložena pravna sredstva v hitrem postopku in predlogi za uklonilni zapor po zakonu o prekrških

Pravno sredstvo in predlog za uklonilni zapor	Število kršitev zakona o varstvu javnega reda in miru		Število kršitev zakona o tujcih		Število kršitev zakona o nadzoru državne meje		Število kršitev drugih predpisov o javnem redu*		Skupaj		Porast/upad [v %]
	2013	2014	2013	2014	2013	2014	2013	2014	2013	2014	
Zahteva za sodno varstvo zaradi izdanega plačilnega naloga**	352	1.099	36	31	10	6	68	164	466	1.300	...
Zahteva za sodno varstvo zaradi odločbe v hitrem postopku	190	54	9	–	1	–	174	119	374	173	–53,7
Zahteva za sodno varstvo zaradi izdanega posebnega plačilnega naloga***	409	1	1	–	–	–	2	–	412	1	...
Ugovor zaradi izdanega posebnega plačilnega naloga**	426	2	4	–	2	–	3	–	435	2	...
Predlog za uklonilni zapor	155	52	3	2	–	–	986	137	1.144	191	–83,3

* Kršitve zakonodaje s področja cestnega prometa niso vključene.

** S spremembami in dopolnitvami zakona o prekrških [ZP-1H], ki veljajo od 14. 6. 2013, se tudi za kršitve, v katerih je bil pred tem izdan posebni plačilni nalog, izdaja plačilni nalog in zoper njega lahko kršitelj vložiti zahtevo za sodno varstvo, zato podatki za prvi polletji 2013 in 2014 niso primerljivi.

*** S spremembo zakona o prekrških, ki se je začel uporabljati 13. 3. 2012, je bilo uvedeno pravno sredstvo, in sicer zahteva kršitelja za sodno varstvo zaradi izdanega posebnega plačilnega naloga, če je imel na kraju kršitve možnost izreči se o prekršku. S spremembami in dopolnitvami zakona o prekrških [ZP-1H], ki veljajo od 14. 6. 2013, se z ukinitvijo posebnih plačilnih nalogov ukinja tudi to pravno sredstvo, zato podatki za prvi polletji 2013 in 2014 niso primerljivi.

Ukrepi policistov zaradi prekrškov

Vrsta ukrepa	2013	2014
Število pridržanih oseb*		
pridržane do 48 ur [43/2 čl. ZPol]**	496	–
pridržane do 24 ur [43/1 čl. ZPol]**	19	–
do 12 ur zaradi motenja ali ogrožanja javnega reda [prva alineja 64/1 ZNPPol]***	25	24
do 12 ur zaradi kršitve prepovedi približevanja [druga alineja 64/1 ZNPPol]***	1	8
do 12 ur zaradi kršitve prepovedi udeležbe na športnih prireditvah [tretja alineja 64/1 ZNPPol]***	–	–
do 48 ur zaradi izročitve oziroma sprejema osebe od tujih varnostnih organom [četrta alineja 64/1 ZNPPol]***	169	404
pridržane s privedbo [110/2 čl. ZP-1]	32	65
pridržane do streznitve [109/2 čl. ZP-1]	653	634
pridržane zaradi vožnje pod vplivom alkohola ali odklonitve strokovnega pregleda [ZPrCP]	251	241
privedene na sodišče [110/1 čl. ZP-1]	55	59
Število opravljenih preiskav		
hišne	50	94
osebne	5	5
Število privedb z odredbo		
na sodišče	2.503	2.210
inšpekcijskim službam	16	11
upravnemu organu	27	28
drugim upravičencem	47	36
Število drugih ukrepov		
neuspešne hišne preiskave****	57	59
intervencije*****	16.157	15.879
prepoved približevanja določeni osebi, kraju oziroma območju	370	533
prepoved udeležbe na športnih prireditvah***	–	26

* Število oseb, pridržanih zaradi prekrškov, ne glede na delovno področje [javni red, cestni promet idr.].

** Zakon o policiji [ZPol] se je uporabljal do 3. 5. 2013, zato podatki za prvi polletji 2013 in 2014 niso primerljivi.

*** Zakon o nalogah in pooblastilih policije [ZNPPol] se uporablja od 4. 5. 2013, zato podatki za prvi polletji 2013 in 2014 niso primerljivi.

**** Pri neuspešnih hišnih preiskavah predmeti prekrška niso bili najdeni, zato je bil predlog sodišču preklican.

***** Upoštevane so samo intervencije zaradi zaprosil za posredovanje.

Nesreče in drugi dogodki

Vrsta dogodka	2013	2014
Število požarov	380	453
Število delovnih nesreč	180	236
Število poskusov samomora	152	187
Število samomorov	198	186
Število iskanj pogrešanih oseb	105	87
Število nesreč na smučiščih	43	38
Število nesreč in izrednih dogodkov v železniškem prometu	24	14
Število nesreč v zračnem prostoru	7	14
Število gorskih nesreč	13	11
Število primerov onesnaženja in ogrožanja okolja	11	9
Število utopitev	4	2
Število nesreč na vodah	2	1

* Po določbah zakona o varnosti na smučiščih je upravljavec smučišča dolžan obveščati policijo samo o tistih dogodkih, v katerih so bili udeleženci hudo telesno poškodovani ali so umrli. Vključene so tudi nesreče na smučiščih z lahkimi telesnimi poškodbami, o katerih je bila obveščena policija.

Pomoč policije drugim upravičencem [policajska asistenca]

Upravičenci	Število pomoči	
	2013	2014
Zdravstvene ustanove	260	290
Sodišča	13	10
Inšpekcijske službe	5	11
Centri za socialno delo	12	7
Drugi upravičenci	69	24
Skupaj	359	342

Množične kršitve javnega reda

	Število množičnih kršitev	
	2013	2014
Skupaj	2	6

Sodelovanje policije pri varovanju javnih zbiranj

	Število	
	2013	2014
Javni shodi	137	63
Javne prireditve	1.818	1.942
Skupaj	1.955	2.005

ZAGOTAVLJANJE VARNOSTI CESTNEGA PROMETA

Kršitve, ugotovljene pri nadzoru cestnega prometa po enotah

Enota		Predpisi									Skupaj
		Zakon o pravih cestnega prometa	Zakon o voznikih	Zakon o motornih vozilih	Zakon o cestah	Zakon o delovnem času in obveznih počitkih mobilnih delavcev ter o zapisovalni opremi v cestnih prevoznih	Zakon o javnih cestah	Zakon o prevozu nevarnega blaga	Zakon o prevoznih v cestnem prometu	Zakon o obveznih zavarovanjih v prometu	
PU Celje	2013	27.393	733	2.140	540	153	29	–	18	32	31.038
	2014	27.599	530	1.828	881	131	16	2	3	25	31.015
	porast/upad [v %]	0,8	–27,7	–14,6	63,1	–14,4	–0,1
PU Koper	2013	7.070	231	522	167	145	17	6	16	42	8.216
	2014	8.872	274	663	623	202	13	6	8	29	10.690
	porast/upad [v %]	25,5	18,6	27,0	273,1	39,3	30,1
PU Kranj	2013	8.651	277	502	74	46	17	3	–	2	9.572
	2014	9.610	215	399	102	14	11	–	5	2	10.358
	porast/upad [v %]	11,1	–22,4	–20,5	37,8	–69,6	8,2
PU Ljubljana	2013	39.441	1.205	3.491	273	88	117	–	–	18	44.633
	2014	44.435	799	2.783	435	62	148	–	3	16	48.681
	porast/upad [v %]	12,7	–33,7	–20,3	59,3	–29,5	26,5	9,1
PU Maribor	2013	18.634	672	1.035	479	216	32	–	–	70	21.138
	2014	22.522	480	969	914	134	52	5	6	64	25.146
	porast/upad [v %]	20,9	–28,6	–6,4	90,8	–38,0	–8,6	19,0
PU Murska Sobota	2013	11.075	149	1.217	639	97	100	4	14	11	13.306
	2014	13.411	129	1.421	536	138	95	4	3	16	15.753
	porast/upad [v %]	21,1	–13,4	16,8	–16,1	42,3	–5,0	18,4
PU Nova Gorica	2013	4.672	111	361	184	38	19	–	2	15	5.402
	2014	6.069	113	465	279	49	21	–	–	21	7.017
	porast/upad [v %]	29,9	1,8	28,8	51,6	29,9
PU Novo mesto	2013	13.445	534	1.336	80	568	50	–	6	133	16.152
	2014	14.183	292	1.036	344	710	230	4	1	56	16.856
	porast/upad [v %]	5,5	–45,3	–22,5	...	25,0	4,4
GPU	2013	4.711	95	257	539	203	12	23	–	10	5.850
	2014	5.794	63	181	680	244	11	10	1	6	6.990
	porast/upad [v %]	23,0	–33,7	–29,6	26,2	20,2	19,5
Skupaj	2013	135.092	4.007	10.861	2.975	1.554	393	36	56	333	155.307
	2014	152.495	2.895	9.745	4.794	1.684	597	31	30	235	172.506
	porast/upad [v %]	12,9	–27,8	–10,3	61,1	8,4	51,9	–29,4	11,1

Kršitve prometne zakonodaje in postopki policije po zakonu o prekrških

Postopek	Število kršitev		Porast/upad [v %]
	2013	2014	
Opozorilo	34.345	24.085	-29,9
Plačilni nalog*	104.572	136.830	30,8
Posebni plačilni nalog*	9.668	–	...
Izdaja odločbe v hitrem postopku	975	720	-26,2
Obdolžilni predlog	5.168	7.870	52,3
Predlog drugemu prekrškovnemu organu	182	100	-45,1

* S spremembami in dopolnitvami zakona o prekrških [ZP-1H], ki veljajo od 14. 6. 2013, se tudi za prekrške, ki jih je pooblaščen uradna oseba ugotovila na podlagi obvestil in dokazov, zbranih neposredno po kršitvi na kraju, kjer je bil prekršek storjen, izdaja plačilni nalog [drugi odstavek 57. člena ZP-1H] in ne več posebni plačilni nalog, zato podatki za 2013 in 2014 niso primerljivi.

Vložena pravna sredstva v hitrem postopku in predlogi za uklonilni zapor po zakonu o prekrških

Pravna sredstva in uklonilni zapor	Število kršitev		Porast/upad [v %]
	2013	2014	
Zahteva za sodno varstvo zaradi izdanega plačilnega naloga	2.777	3.100	11,6
Zahteva za sodno varstvo zaradi odločbe v hitrem postopku	381	239	-37,3
Zahteva za sodno varstvo zaradi izdanega posebnega plačilnega naloga*	205	–	...
Ugovor zaradi izdanega posebnega plačilnega naloga*	389	–	...
Predlog za uklonilni zapor	259	165	-36,3

* S spremembo zakona o prekrških, ki se je začel uporabljati 13. 3. 2013, je bilo uvedeno novo pravno sredstvo, in sicer zahteva kršitelja za sodno varstvo zaradi izdanega posebnega plačilnega naloga, če je imel na kraju kršitve možnost izreči se o prekršku. S spremembami in dopolnitvami zakona o prekrških [ZP-1H], ki velja od 14. 6. 2014, pa se je ukinilo izdajanje posebnih plačilnih nalogov, zato se ukinja tudi zahteva za sodno varstvo in ugovor zaradi posebnega plačilnega naloga. Podatki za 2013 in 2014 zato niso primerljivi.

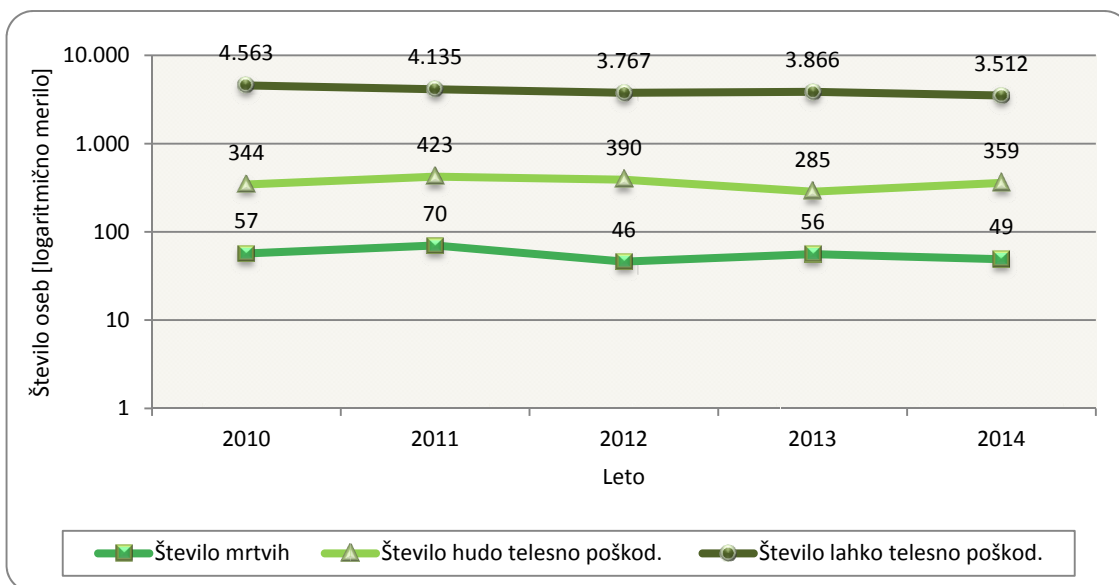
Najpogostejši ukrepi policistov pri nadzoru cestnega prometa

Vrsta ukrepa	2013	2014	Porast/upad [v %]
Število odrejenih alkotestov	179.092	188.655	5,3
pozitiven	6.824	7.091	3,9
negativen	171.943	181.321	5,5
odklonjen	203	190	-6,4
Število odrejenih etilometrov	29	131	...
pozitiven	14	37	...
negativen	6	81	...
odklonjen	8	13	...
Število odrejenih strokovnih pregledov zaradi alkohola	592	573	-3,2
pozitiven	238	250	5,0
negativen	212	222	4,7
odklonjen	76	49	-35,5
Število odrejenih strokovnih pregledov zaradi prepovedanih drog	352	377	7,1
pozitiven	128	143	11,7
negativen	74	72	-2,7
odklonjen	57	79	38,6
Število pridržanj	261	244	-6,5
po ZPrCP	250	240	-4,0
po ZP-1	11	4	...
Število začasnih odvzemov vozniških dovoljenj	3.025	3.542	17,1
Število zasegov motornih vozil	229	1.880	...
po ZPrCP	160	1.687	...
po ZP-1	65	190	...
po ZKP	4	3	...
Število privedb na oddelke za prekrške na okrajnih sodiščih	14	34	...

Prometne nesreče in posledice

Leto	Prometne nesreče				Posledice		
	število vseh nesreč	število nesreč s smrtnim izidom	število nesreč s telesnimi poškod.	število nesreč z mater. škodo	število mrtvih	število hudo telesno poškod.	število lahko telesno poškod.
2010	10.077	54	3.439	6.584	57	344	4.563
2011	9.450	62	3.317	6.071	70	423	4.135
2012	10.972	46	3.078	7.848	46	390	3.767
2013	9.265	54	3.005	6.206	56	285	3.866
2014	8.520	41	2.864	5.615	49	359	3.512
Porast/upad 2013/2014 [v %]	-8,0	...	-4,7	-9,5	-12,5	26,0	-9,2

Mrtvi in poškodovani v prometnih nesrečah



Prometne nesreče in posledice na območju policijskih enot

Območje	Leto	Prometne nesreče				Posledice		
		število vseh nesreč	število nesreč s smrtnim izidom	število nesreč s telesnimi poškod.	število nesreč z mater. škodo	število mrtvih	število hudo telesno poškod.	število lahko telesno poškod.
PU Celje	2013	1.658	14	627	1.017	14	57	874
	2014	1.380	9	560	811	9	65	737
PU Koper	2013	665	3	213	449	3	29	233
	2014	692	6	198	488	7	43	205
PU Kranj	2013	641	8	195	438	8	37	197
	2014	720	3	213	504	3	32	225
PU Ljubljana	2013	2.771	10	840	1.921	12	64	1.137
	2014	2.572	7	778	1.787	10	103	936
PU Maribor	2013	1.794	5	672	1.117	5	38	907
	2014	1.726	8	627	1.091	11	45	866
PU Murska Sobota	2013	569	3	119	447	3	9	137
	2014	439	2	141	296	2	23	155
PU Nova Gorica	2013	467	4	134	329	4	17	142
	2014	402	3	145	254	4	27	150
PU Novo mesto	2013	700	7	205	488	7	34	239
	2014	589	3	202	384	3	21	238
Skupaj	2013	9.265	54	3.005	6.206	56	285	3.866
	2014	8.520	41	2.864	5.615	49	359	3.512

Alkoholizirani povzročitelji prometnih nesreč in povprečna stopnja alkoholiziranosti

Nesreče	Število vseh povzročiteljev		Število alkoholiziranih povzročiteljev		Delež alkoholiziranih povzročiteljev [v %]		Povprečna stopnja alkohola [g/kg]	
	2013	2014	2013	2014	2013	2014	2013	2014
Smrtne	54	41	14	10	25,9	24,4	1,73	1,48
S telesno poškodbo	2.808	2.646	261	274	9,3	10,4	1,52	1,52
Z materialno škodo	4.886	4.454	439	414	9,0	9,3	1,45	1,46
Skupaj	7.748	7.141	714	698	9,2	9,8	1,48	1,48

Posledice prometnih nesreč glede na vrsto ceste

Vrsta ceste	Število mrtvih		Število hudo telesno poškodovanih		Število lahko telesno poškodovanih	
	2013	2014	2013	2014	2013	2014
Avtocesta	6	9	19	16	277	212
Hitra cesta	–	–	–	1	52	19
Glavna cesta	5	8	37	41	410	354
Regionalna cesta	19	16	78	82	696	685
Lokalna cesta	3	5	23	26	155	134
Naselje z uličnim sistemom	16	5	80	138	1.703	1.534
Naselje brez uličnega sistema	6	6	48	52	558	562
Turistična cesta	1	–	–	3	15	12
Skupaj	56	49	285	359	3.866	3.512

Posledice prometnih nesreč glede na vzrok

Vzrok	Število mrtvih		Število hudo telesno poškodovanih		Število lahko telesno poškodovanih	
	2013	2014	2013	2014	2013	2014
Neprilagojena hitrost	22	18	110	126	986	811
Nepravilna stran/smer	9	18	55	68	498	519
Neupoštevanje prednosti	15	2	44	69	908	797
Nepravilno prehitavanje	1	3	18	9	87	104
Nepravilni premiki z vozilom	1	–	10	23	269	218
Neustrezna varnostna razdalja	–	1	8	6	725	649
Nepravilno ravnanje pešcev	3	2	10	13	31	37

Posledice prometnih nesreč glede na vrsto udeležencev

Udeleženci	Število mrtvih		Število hudo telesno poškodovanih		Število lahko telesno poškodovanih		Število udeležencev brez poškodb		Skupaj	
	2013	2014	2013	2014	2013	2014	2013	2014	2013	2014
Vozniki osebnih avtomobilov	16	17	66	74	1.912	1.626	10.015	9.169	12.009	10.886
Potniki	5	14	49	45	1.017	845	56	38	1.127	942
Pešci	14	4	37	58	233	220	19	25	303	307
Vozniki motornih koles	11	8	37	54	147	132	60	57	255	251
Kolesarji	6	5	69	91	375	467	71	94	521	657
Drugi udeleženci	4	1	27	37	182	222	2.400	2.102	2.613	2.362
Skupaj	56	49	285	359	3.866	3.512	12.621	11.485	16.828	15.405

Prometne nesreče s pobegom

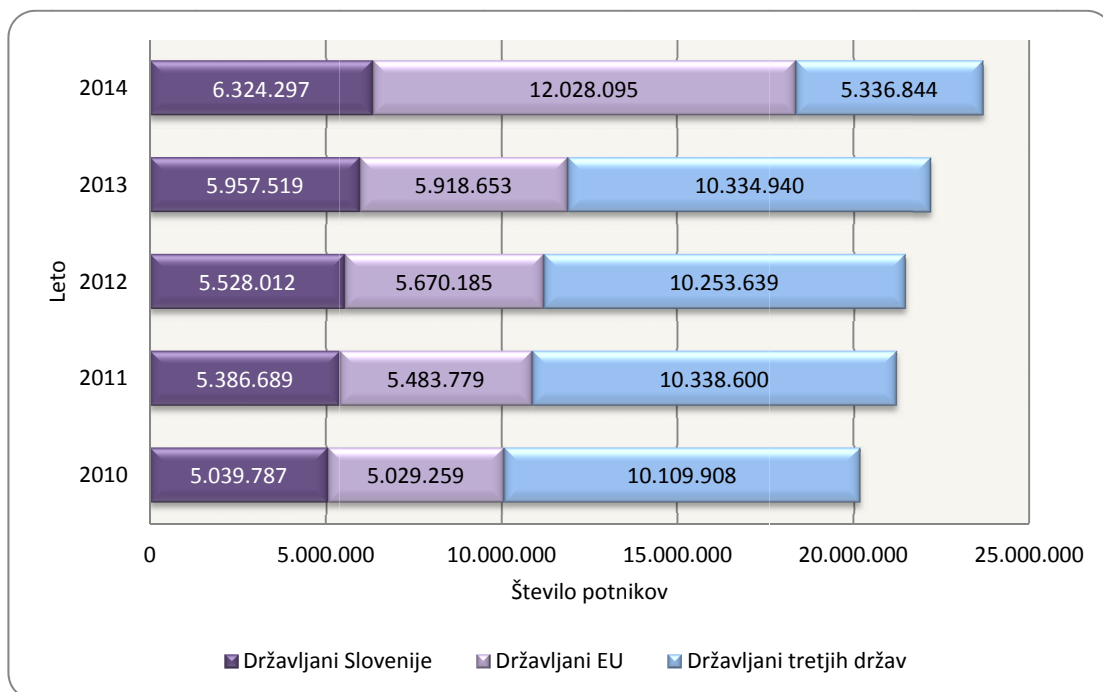
	Število nesreč		Porast/upad [v %]
	2013	2014	
Vse prometne nesreče s pobegom	1.333	1.310	-1,7
Prometne nesreče z mrtvimi in telesno poškodovanimi	97	118	21,6
Neraziskane nesreče z mrtvimi in telesno poškodovanimi	55	77	40,0

NADZOR DRŽAVNE MEJE IN IZVAJANJE PREDPISOV O TUJCIH

Promet potnikov glede na vrsto meje

Vrsta meje	Število potnikov				
	2010	2011	2012	2013	2014
Kopenska	19.805.367	20.804.437	21.084.143	21.809.235	23.279.497
Zračna	295.094	286.512	269.465	294.927	297.976
Morska	78.493	118.119	98.228	106.950	111.763
Skupaj	20.178.954	21.209.068	21.451.836	22.211.112	23.689.236

Struktura potnikov čez državno mejo



Kršitve zakona o tujcih in zakona o nadzoru državne meje

Predpisi	Število kršitev					Porast/upad 2013/2014 [v %]
	2010	2011	2012	2013	2014	
Zakon o tujcih	4.881	5.181	4.246	4.666	4.538	-2,7
Zakon o nadzoru državne meje	524	1.004	653	596	871	46,1
Skupaj	5.405	6.185	4.899	5.262	5.409	2,8

Državljanstvo tujcev, zavrženih na mejnih prehodih

Državljanstvo	Število oseb	
	2013	2014
Albanija	577	744
Bosna in Hercegovina	710	429
Srbija	482	372
Makedonija	324	283
Turčija	65	197
Kosovo	43	60
Sirija	10	39
Južna Afrika	2	39
Črna gora	32	29
Rusija	24	15
Druge države	1.727	158
Skupaj	3.996	2.365

Zaseženo orožje in vozila ter poskusi prenosa prepovedanih drog čez državno mejo

Vrsta orožja	Merska enota	2013	2014
Zaseženo orožje – skupaj	kos	113	104
plinsko	kos	1	3
hladno	kos	106	93
lovsko	kos	5	2
zračno	kos	–	–
pištola	kos	1	6
puška	kos	–	–
drugo	kos	–	–
Del orožja	kos	1	1
Bomba	kos	–	–
Zaseženo strelivo*	kos	465	108
Eksploziv	g	–	–
Vžigalnik	kos	5	–
Vžigalna vrstica	m	–	–
Minsko-eksplozivno sredstvo	kos	–	19
Zaseženo vozilo**	število	35	31
Poskus prenosa prepovedanih drog**	število	68	95

* Ostro, lovsko in plinsko strelivo ter manevrski naboji.

** Vira podatkov o zaseženih vozilih in poskusih prenosa prepovedanih drog: Analiza tveganja za področje kaznivih dejanj na mejnih prehodih v prvih 6 mesecih 2014, št. 225-11/2014/2, avgust 2014, in STAI, preglednica JRMTZ07, 15. 7. 2014.

Vizumi in dovoljenja, izdana na mejnih prehodih

	2013	2014	Porast/upad [v %]
Število vizumov	531	302	–43,1
Število dovoljenj* za vnos, ali tranzit orožja čez državno mejo	95	24	–74,7

* Podatki so prikazani po datumu izdaje dovoljenja.

Zlorabe dokumentov na mejnih prehodih

Število zlorab dokumentov	2013	2014
Število ponarejenih in prenašenih potnih listov	40	40
Število ponarejenih in prenašenih osebnih izkaznic	27	26
Število ponarejenih in prenašenih vizumov	5	4
Število ponarejenih in prenašenih bivalnih in delovnih dovoljenj	10	18
Število ponarejenih in prenašenih vozniških dovoljenj	76	79
Število ponarejenih in prenašenih žigov mejne kontrole	74	94
Število ponarejenih in prenašenih prometnih dovoljenj	4	6
Število ponarejenih in prenašenih drugih listin	144	365
Število primerov uporabe tujih potnih listin	1	2
Skupaj	381	634

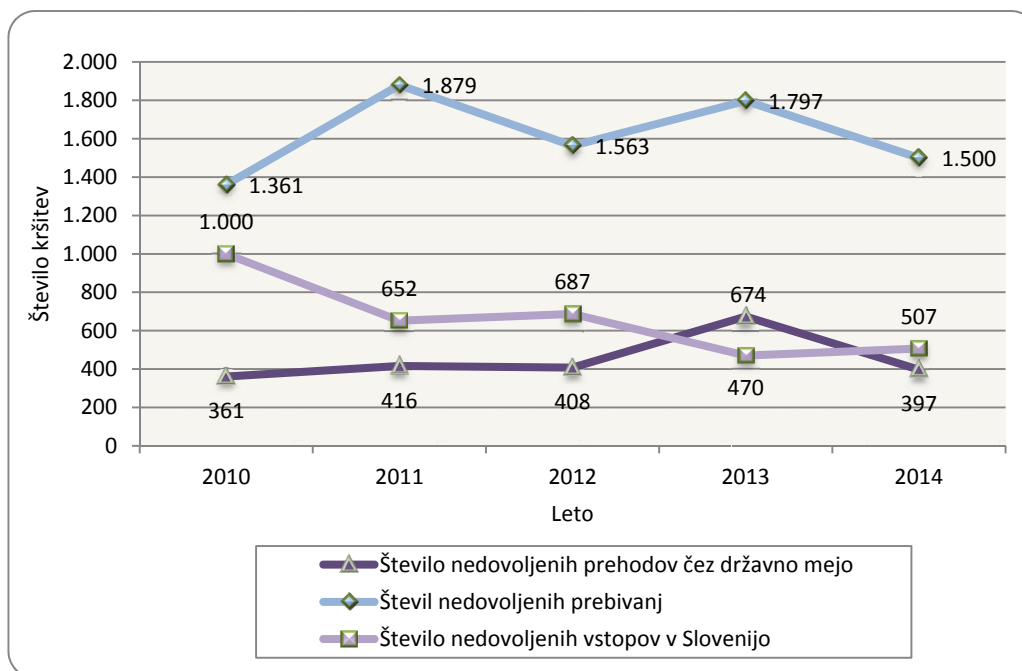
Izvorna država ponarejenih in prenašenih dokumentov ter tujih potnih listin na mejnih prehodih

Država	Število dokumentov	
	2013	2014
Slovenija	27	188
Srbija	21	58
Albanija	34	57
Grčija	30	47
Bolgarija	24	44
Bosna in Hercegovina	35	37
Madžarska	34	36
Italija	48	33
Turčija	3	30
Hrvaška	13	20
Druge države	112	84
Skupaj	381	634

Državljanstvo oseb, obravnavanih zaradi zlorabe listin na mejnih prehodih

Državljanstvo	Število oseb	
	2013	2014
Bosna in Hercegovina	51	112
Slovenija	4	78
Srbija	35	73
Albanija	37	57
Bolgarija	20	30
Hrvaška	17	22
Makedonija	9	19
Kosovo	10	15
Turčija	5	15
Avstrija	1	15
Druge države	85	82
Skupaj	274	518

Nedovoljeno prebivanje, nedovoljeni vstopi in nedovoljeni prehodi čez državno mejo



Državljanstvo obravnavanih oseb zaradi nedovoljenega prehoda čez državno mejo

Državljanstvo	Število kršitev	
	2013	2014
Albanija	25	59
Sirija	43	51
Kosovo	70	49
Pakistan	23	44
Eritreja	53	32
Afganistan	108	25
Srbija	15	16
Bosna in Hercegovina	13	13
Slovenija	19	12
Alžirija	42	12
Druge države	263	84
Skupaj	674	397

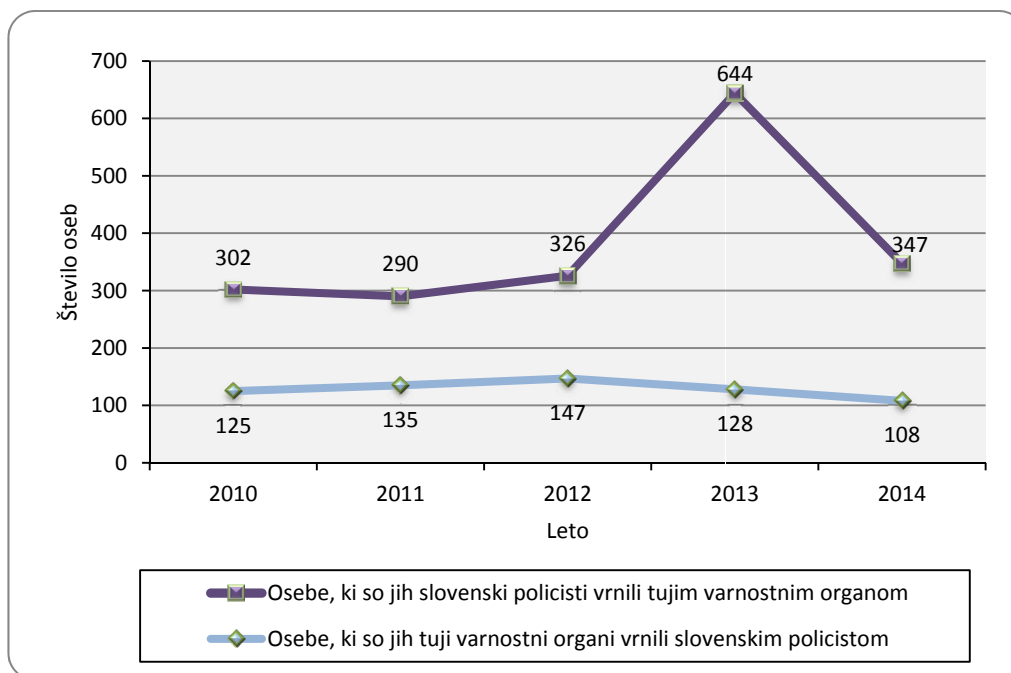
Državljanstvo obravnavanih oseb zaradi nedovoljenega prebivanja

Državljanstvo	Število kršitev	
	2013	2014
Bosna in Hercegovina	310	327
Srbija	258	289
Makedonija	248	253
Albanija	153	221
Turčija	77	167
Ukrajina	42	49
Kosovo	17	29
Črna gora	8	21
Združene države Amerike	18	8
Brazilija	3	7
Druge države	663	129
Skupaj	1.797	1.500

Državljanstvo obravnavanih oseb zaradi nedovoljenega vstopa v Slovenijo na notranji meji

Državljanstvo	Število kršitev	
	2013	2014
Albanija	33	44
Kosovo	42	44
Srbija	45	42
Makedonija	31	41
Kitajska	25	40
Bosna in Hercegovina	50	39
Ukrajina	23	32
Turčija	17	31
Eritreja	10	29
Egipt	1	11
Druge države	193	154
Skupaj	470	507

Vrnjene oziroma sprejete osebe na podlagi mednarodnih sporazumov



Vrnjene oziroma sprejete osebe na podlagi mednarodnih sporazumov, glede na državno mejo

Država	Število oseb, ki so jih tuji varnostni organi vrnili slovenskim policistom		Število oseb, ki so jih slovenski policisti vrnili tujim varnostnim organom	
	2013	2014	2013	2014
Italija	39	36	8	33
Avstrija	6	9	10	8
Hrvaška	31	9	540	276
Madžarska	9	12	82	27
Letališče	43	42	4	3
Skupaj	128	108	644	347

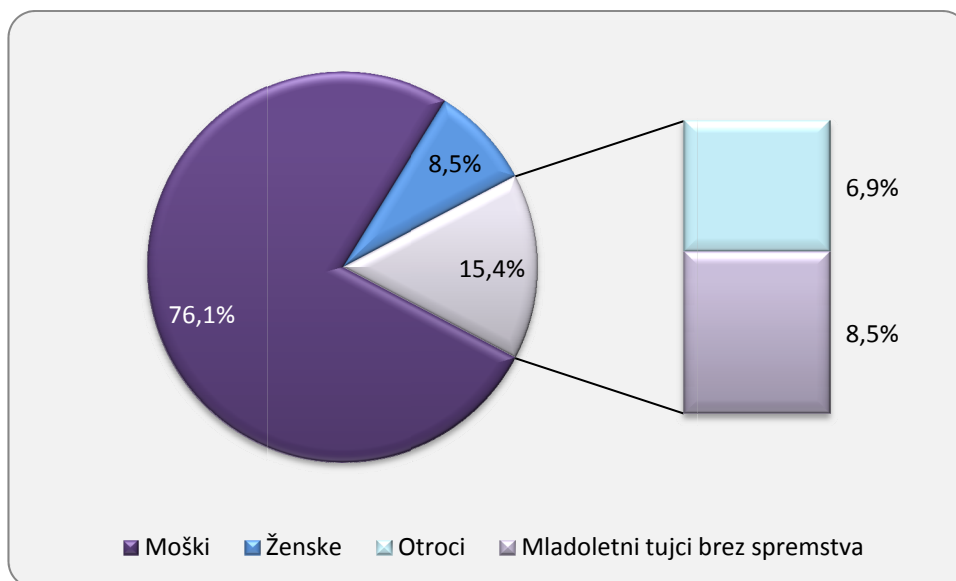
Državljanstvo oseb, katerim so bile izdane odločbe o prostovoljni vrnitvi

Državljanstvo	Število izdanih odločb o prostovoljni vrnitvi	
	2013	2014
Bosna in Hercegovina	89	138
Srbija	39	63
Kosovo	33	42
Makedonija	19	15
Kitajska	6	12
Ukrajina	10	10
Egipt	1	5
Moldavija	6	4
Turčija	2	3
Hrvaška	37	2
Druge države	28	32
Skupaj	270	326

Državljanstvo oseb, katerim so bile izdane odločbe o vrnitvi

Državljanstvo	Število izdanih odločb o vrnitvi	
	2013	2014
Kosovo	15	17
Bosna in Hercegovina	10	15
Albanija	2	10
Srbija	5	9
Afganistan	8	4
Makedonija	3	4
Sirija	1	3
Eritreja	1	2
Črna gora	1	2
Sudan	–	2
Druge države	43	21
Skupaj	89	89

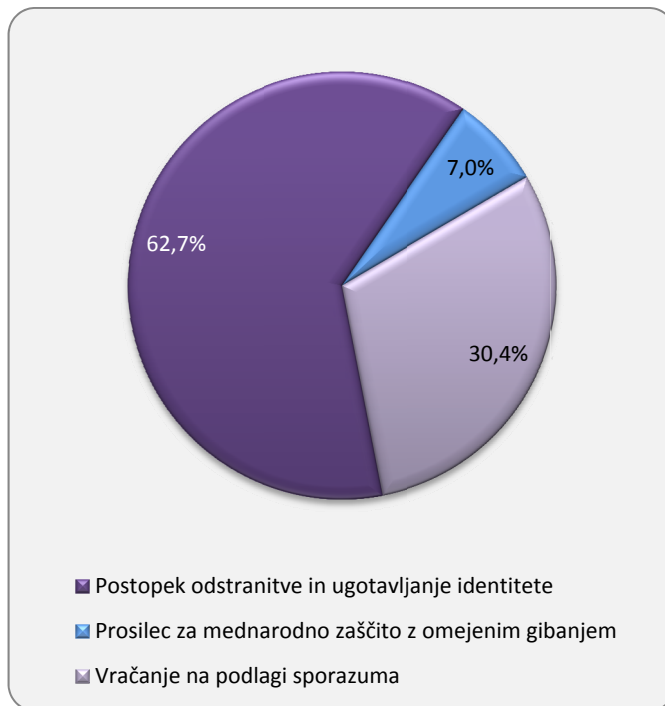
Kategorije tujcev, nastanjenih v centru za tujce



Državljanstvo tujcev, nastanjenih v centru za tujce

Državljanstvo	Število oseb	
	2013	2014
Kosovo	34	24
Eritreja	20	22
Bosna in Hercegovina	12	16
Afganistan	38	13
Sirija	–	12
Srbija	–	11
Sudan	9	8
Albanija	–	7
Pakistan	17	5
Alžirija	23	3
Druge države	115	37
Skupaj	268	158

Vzroki nastanitve tujcev v centru za tujce*



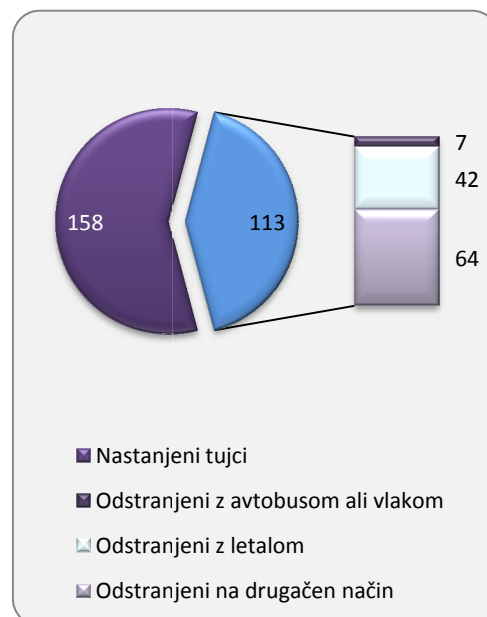
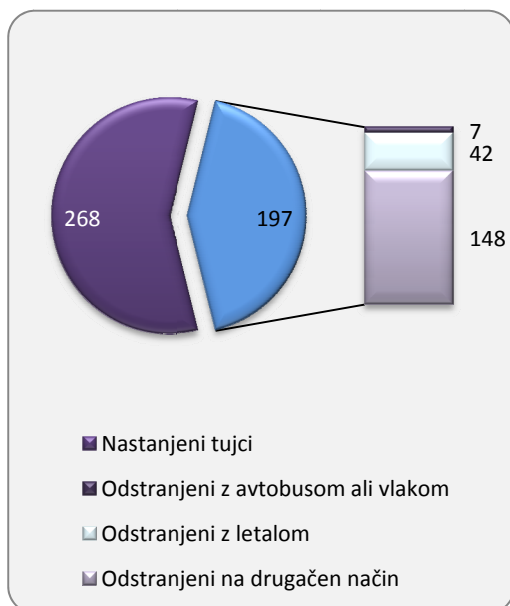
*Tujci, nastanjeni v centru za tujce:

- tujci, pri katerih obstaja nevarnost pobega ali niso zapustili države v določenem roku in jih iz kakršnih koli razlogov ni mogoče takoj odstraniti ali ni znana istovetnost tujcev [76. čl. zakona o tujcih] [postopek odstranitve in ugotavljanje identitete];
- ker so prosilci za mednarodno zaščito z omejenim gibanjem [drugi odst. 51. in 59. čl. zakona o mednarodni zaščiti] [prosilec za mednarodno zaščito z omejenim gibanjem];
- tujci nastanjeni v Centru za tujce, ki so nedovoljeno vstopili v Slovenijo in so v postopku vračanja na podlagi mednarodne pogodbe o vračanju oseb [vračanje na podlagi sporazuma].

Tujci, nastanjeni v center za tujce, in odstranjeni iz njega [po na načinu odstranitve]

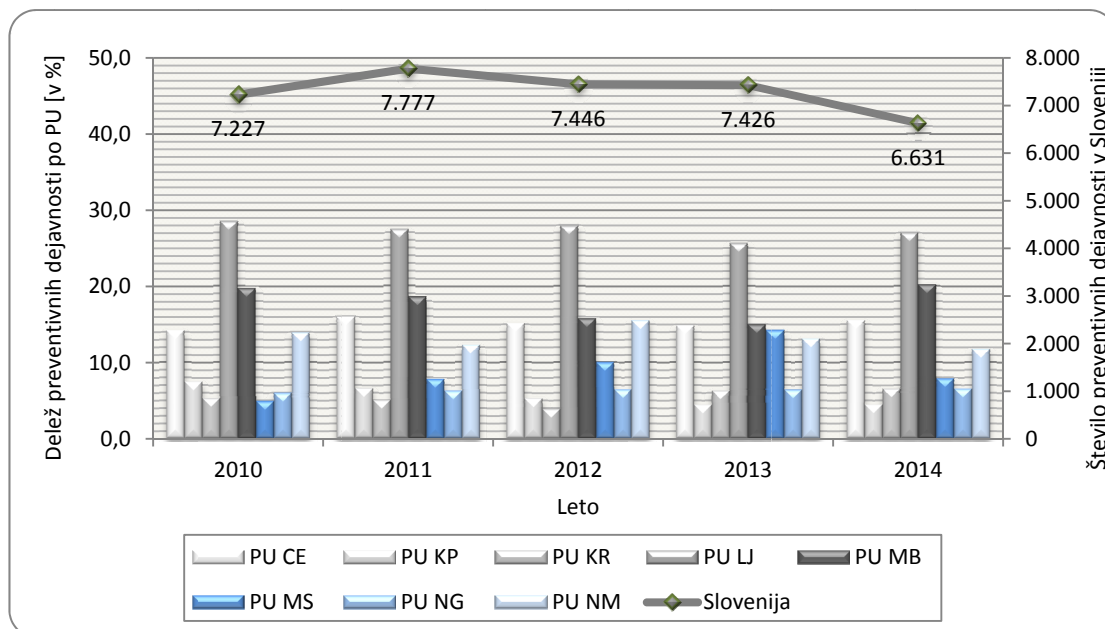
2013

2014



POLICIJSKO DELO V SKUPNOSTI

Preventivne dejavnosti



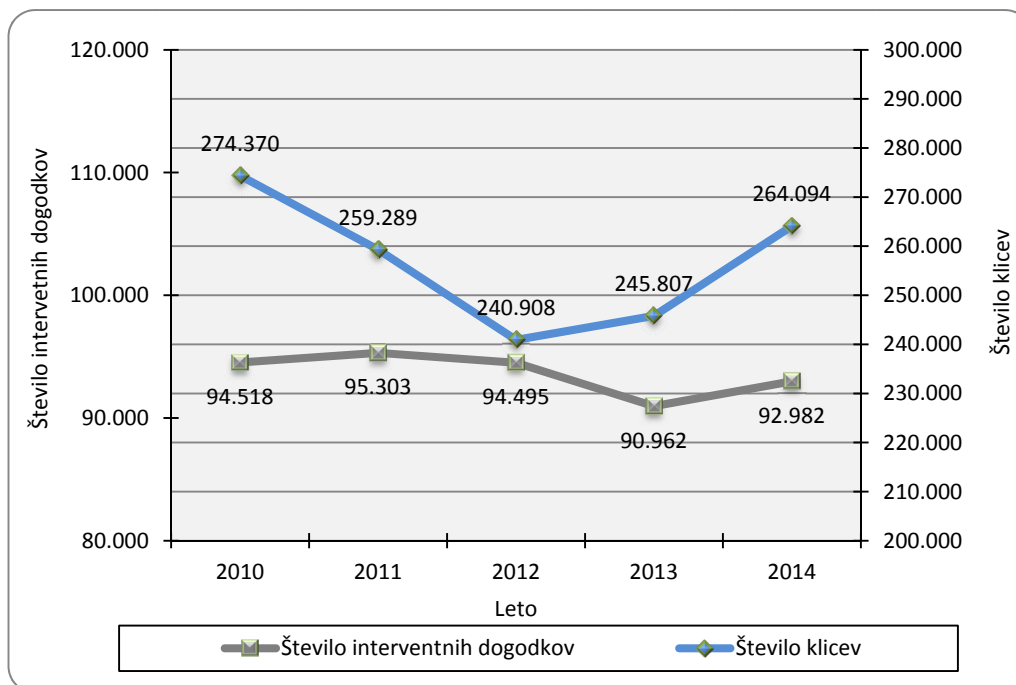
Metode preventivnega dela po področjih*

Metode preventivnega dela	Kriminaliteta		Javni red in mir		Cestni promet		Državna meja in tujci	
	2013	2014	2013	2014	2013	2014	2013	2014
Delo v policijski pisarni	6	1	8	7	3	1	–	–
Delo v posvetovalnih telesih	12	10	24	16	38	35	1	–
Izobraževanje otrok in odraslih	62	52	152	139	430	284	8	–
Neformalno druženje in povezovanje	69	47	135	104	31	30	81	12
Svetovanje in opozarjanje	1.354	1.076	1.356	1.059	512	484	80	47
Sodelovanje pri delu drugih subjektov	25	29	71	48	151	89	2	5
Projekt Policist Leon	241	203	344	282	226	187	–	–
Projekt Ne pozabite na varnost	48	39	4	3	4	2	–	–
Projekt Otrok policist za en dan	7	3	4	12	8	6	1	–
Projekt Varno na poti v šolo in domov	–	–	–	1	88	47	–	–
Projekt Zberi pogum in povej	1	3	37	28	1	–	–	–
Drugi preventivni projekti	39	36	88	41	227	166	2	1
Druge dejavnosti	80	62	138	93	188	125	25	9
Skupaj	1.944	1.561	2.361	1.833	1.907	1.456	200	74

* Ena preventivna dejavnost lahko zajema več delovnih področij, zato se število ne ujema z dejanskim skupnim številom dejavnosti.

OPERATIVNO-KOMUNIKACIJSKA DEJAVNOST

Interventni klici na številko 113



Klici na interventno številko 113 in interventni dogodki

Enota	Število klicev		Število interventnih dogodkov	
	2013	2014	2013	2014
PU Celje	36.963	38.374	11.724	13.310
PU Koper	21.718	24.131	6.400	6.013
PU Kranj	21.237	21.532	5.807	6.986
PU Ljubljana	83.345	88.132	35.093	33.208
PU Maribor	36.126	39.362	15.622	15.949
PU Murska Sobota	13.655	15.285	5.495	6.624
PU Nova Gorica	12.647	15.615	3.426	3.726
PU Novo mesto	20.116	21.663	7.395	7.166
Skupaj	245.807	264.094	90.962	92.982
Delež [v %]	100,0	100,0	37,0	35,2

Povprečni reakcijski časi po policijskih enotah

Enota	Vsi interventni dogodki [mm:ss]		Nujni interventni dogodki [mm:ss]	
	2013	2014	2013	2014
PU Celje	17:48	16:37	10:47	11:22
PU Koper	21:02	19:20	10:38	11:16
PU Kranj	20:27	20:54	14:00	14:23
PU Ljubljana	26:26	27:00	12:06	12:39
PU Maribor	20:39	21:56	13:47	10:59
PU Murska Sobota	20:44	22:03	9:59	10:27
PU Nova Gorica	20:06	20:10	12:42	15:58
PU Novo mesto	21:06	21:46	9:07	10:10
Slovenija	22:58	22:59	12:15	12:25

Razpisani ukrepi

Število razpisanih ukrepov	2013	2014
Število razpisanih iskanj na predlog sodišča zaradi neplačane globe [nad 300 EUR] za privedbo na prestajanje uklonilnega zapora	630	331
Število razpisanih iskanj na predlog sodišča zaradi izmikanja postopku [trajne odredbe in tiralice]	1.446	1.311
Število razpisanih iskanj na predlog sodišča zaradi neznanega naslov bivanja in neuspešnega vročanja sodne pošte	676	794
Število razpisanih iskanj zaradi pobega iz zapora	10	14
Število razpisanih iskanj zaradi pobega gojencev iz PD Radeče	19	18
Število razpisanih evropskih nalogov za prijetje in predajo	108	146
Število razpisanih mednarodnih tiralic razpisanih na predlog sodišča	50	112
Število razpisanih mednarodnih tiralic na prošnjo tujega organa	–	8
Število iskanj, ki jih razpiše policija zaradi kaznivega dejanja	387	394
Število razpisanih iskanj zaradi pobega gojencev iz vzgojnih zavodov	628	594
Število razpisanih ukrepov zavrnitve vstopa v Slovenijo	–	8

Zadetki preverjanj podatkov o iskanih osebah in predmetih v schengenskem informacijskem sistemu

Iskana oseba in predmet	Število zadetkov v Sloveniji na podlagi tujih razpisov		Število zadetkov v tujini na podlagi razpisov v Sloveniji	
	2013	2014	2013	2014
Oseba, iskana zaradi izročitve ali predaje	95	57	24	26
Tujec, za katerega je razpisana zavrnitev vstopa ali prepoved bivanja	1.780	1.284	11	13
Odrasla oseba, ki je pogrešana ali potrebuje začasno policijsko zaščito	33	21	2	1
Mladoletna oseba, ki je pogrešana ali potrebuje začasno policijsko zaščito	7	19	–	2
Priča ali obdolženec, ki se mora zaradi kazenskega postopka zglasiti na sodišču, ali obsojenec, ki mu je treba vročiti sodbo ali vabilo za prestajanje zaporne kazni	394	563	96	138
Oseba, katere podatki so vneseni zaradi prikrite kontrole	348	360	16	3
Vozilo, katerega podatki so vneseni zaradi prikrite kontrole	13	78	–	–
Oseba, katere podatki so vneseni zaradi namenske kontrole	12	29	–	–
Vozilo, katerega podatki so vneseni zaradi namenske kontrole	7	5	–	–
Prikrita kontrola iz razlogov državne varnosti	6	7	–	–
Registrska tablica, iskana zaradi zasega ali zagotovitve v kazenskem postopku	14	–	4	39
Vozilo, iskano zaradi zasega ali zagotovitve dokazov v kazenskem postopku	12	19	16	–
Izgubljeno, ukradeno ali nezakonito prisvojeno vozilo	129	151	0	28
Listina, iskana zaradi zasega ali zagotovitve dokazov v kazenskem postopku	129	175	27	37
Bankovec, iskano zaradi zasega ali zagotovitve dokazov v kazenskem postopku	2	9	–	2
Orožje, iskano zaradi zasega ali zagotovitve dokazov v kazenskem postopku	1	–	–	–
Industrijska oprema, iskano zaradi zasega ali zagotovitve dokazov v kazenskem postopku	–	–	–	–
Plovila, iskana zaradi zasega ali zagotovitve dokazov v kazenskem postopku	–	–	–	–
Izvenkrmni motorji, iskani zaradi zasega ali zagotovitve dokazov v kazenskem postopku	–	–	–	–
Zrakoplovi, iskani zaradi zasega ali zagotovitve dokazov v kazenskem postopku	–	–	–	–
Zabojniki, iskani zaradi zasega ali zagotovitve dokazov v kazenskem postopku	–	–	–	–
Potrdilo o registraciji vozila, iskano zaradi zasega ali zagotovitve dokazov v kazenskem postopku	–	–	–	–
Vrednostni papirji, iskani zaradi zasega ali zagotovitve dokazov v kazenskem postopku	–	–	–	–
Skupaj	2.982	2.777	196	289

FORENZIČNA IN KRIMINALISTIČNOTEHNIČNA DEJAVNOST

Zaprosila za preiskave in poročila nacionalnega forenzičnega laboratorija

Enota	Število zaprosil		Porast/upad [v %]
	2013	2014	
Oddelek za biološke preiskave	1.055	879	-16,7
Oddelek za daktiloskopijo	623	325	-47,8
Oddelek za fizikalne preiskave	318	542	70,4
Oddelek za kemijske preiskave	543	609	12,2
Oddelek za preiskave dokumentov	984	994	1,0
Skupaj	3.523	3.349	-4,9

Najpogostejše preiskave nacionalnega forenzičnega laboratorija

Predmet preiskav	Število preiskav		Porast/upad [v %]
	2013	2014	
Obuvala	348	238	-31,6
Papilarne črte	408	301	-26,2
Prepovedane droge	467	515	10,3
Požari, eksplozije	40	54	...
Barve, laki	30	41	...
Sumljivi dokumenti	79	311	...
Rokopis	41	27	...
Denar	871	663	-23,9
Strelno orožje	67	55	-17,9
Orodje	57	66	15,8
Žarnice, kolesa	6	8	...
Zemlja, steklo	9	20	...
Ključavnice	120	101	-15,8
Sledi z rok strelca	19	28	...
DNK	1.410	1.216	-13,8
Vlakna in lasje	49	22	...
Identiteta osebe (na podlagi daktiloskopiranja)	3	3	...

Zaprosila za preiskave na oddelkih za kriminalistično tehniko

Predmet preiskav	Število zadev		Porast/upad [v %]
	2013	2014	
Sledi obuval	1.263	1.360	7,7
Sledi papirarnih črt	865	802	-7,3
Prepovedane droge	1.991	2.253	13,2
Požari, eksplozije	73	122	67,1
Barve, laki	131	120	-8,4
Sumljivi dokumenti	90	135	50,0
Rokopis	29	17	...
Orožje	170	216	27,1
Sled orodja	235	209	-11,1
Žarnice	3	6	...
Steklo	145	156	7,6
Ključavnice	343	299	-12,8
Smodniški plini	21	13	...
DNK	1.171	970	-17,2
Vlakna in lasje	174	140	-19,5
Past	18	18	...
Ekologija	7	9	...
Lomna površina	12	11	...
Rekonstrukcija	63	61	-3,2
Število identificiranih sledi	571	533	-6,7

Druga strokovna opravila pri preiskovanju kaznivih dejanj

Število drugih strokovnih opravil	2013	2014	Porast/upad [v %]
Število poligrafskih preiskav	34	36	...
Število fotorobotov	5	2	...
Število zapisnikov o zavarovanju elektronskih naprav in preiskavah elektronskih naprav	1.145	1.316	14,9
Število prepoznav oseb na fotografijah	550	614	11,6

Kriminalističnotehnična opravila

Število posameznih kriminalističnotehničnih opravil	2013	2014	Porast/upad [v %]
Število ogledov krajev kaznivih dejanj in drugih dogodkov	11.841	10.343	-12,7
Število ogledov krajev kaznivih dejanj in drugih dogodkov, pri katerih so sodelovali kriminalistični tehniki	1.780	1.646	-7,5
število ogledov krajev kaznivih dejanj, ki so jih obravnavale enote kriminalistične policije	431	361	-16,2
število ogledov krajev drugih dogodkov, ki so jih obravnavale enote kriminalistične policije	277	259	-6,5
število ogledov krajev kaznivih dejanj in drugih dogodkov, ki so jih obravnavale policijske postaje	1.072	1.026	-4,3
Število oseb, ki so jih fotografirali	1.318	1.257	-4,6
Število oseb, ki so jim bili odvzeti prstni odtisi	1.304	1.188	-8,9
Število odvzetih brisov ustne sluznice	1.089	953	-12,5

SPREMLJANJE IZVAJANJA POLICIJSKIH POOBLASTIL IN OGROŽANJA POLICISTOV

Osebe, katerih identiteto je ugotavljala policija

Zakonska podlaga	Število oseb		Porast/upad [v %]
	2013	2014	
Zakon o policiji/ Zakon o nalogah in pooblastilih policije*	38.828	39.948	2,9

Do 3. 5. 2014 so policisti ugotavljali identiteto na podlagi 35. člena zakona o policiji, od 4. 5. 2014 pa jo ugotavljajo na podlagi 40. člena zakona o nalogah in pooblastilih policije.

Izravnalni ukrepi

	2013	2014	Porast/upad [v %]
Število oseb	515	808	56,9
Število postopkov, v katerih so bili izvedeni izravnalni ukrepi	446	686	53,8

Osebe, privedene na sodišče zaradi postopka o kaznivem dejanju ali prekršku

	Število oseb		Porast/upad [v %]
	2013	2014	
Osumljenci kaznivih dejanj	12	9	...
Storilci prekrškov	69	93	34,8
Skupaj	81	102	25,9

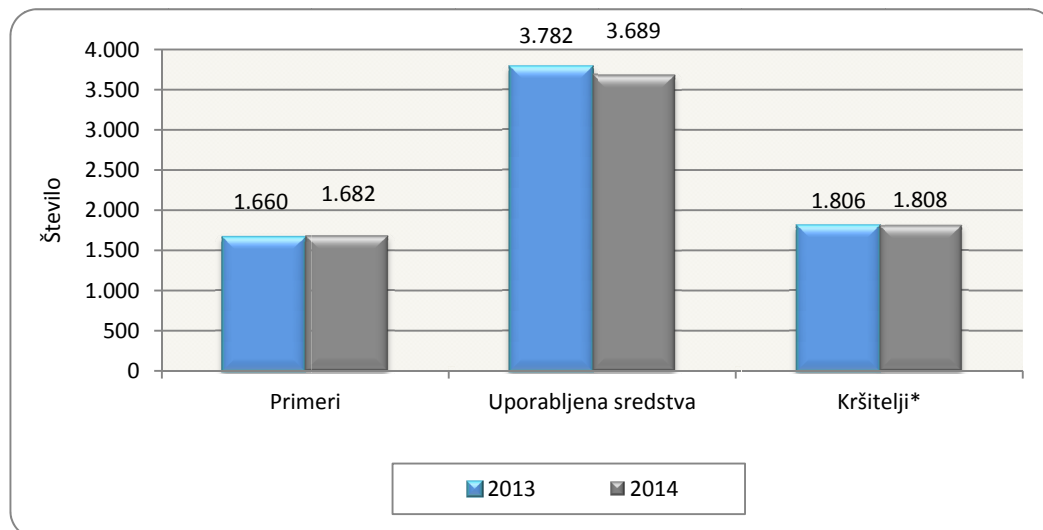
Pridržane in zadržane osebe

Čas pridržanja ali zadržanja in zakonska podlaga	Število oseb		Porast/upad [v %]
	2013	2014	
do 24 ur [43/1 ZPol]*	19	–	...
do 48 ur [43/2 ZPol]*	496	–	...
do 12 ur zaradi motenja ali ogrožanja javnega reda [prva alineja 64/1 ZNPPol]**	25	24	...
do 12 ur zaradi kršitve prepovedi približevanja [druga alineja 64/1 ZNPPol]**	1	8	...
do 12 ur zaradi kršitve prepovedi udeležbe na športnih prireditvah [tretja alineja 64/1 ZNPPol]**	–	–	...
do 48 ur zaradi izročitve oziroma sprejema osebe od tujih varnostnih organov [četrti alineja 64/1 ZNPPol]**	169	404	139,1
do 12 ur [109/2 ZP-1]	653	634	–2,9
do 12 ur [110/2 ZP-1]	32	65	...
od 6 do 12 ur [24. čl. ZPrCP]	251	241	–4,0
do 48 ur [32.čl. ZNDM]	290	442	52,4
do 6 ur [157/2 čl. ZKP]	499	547	9,6
do 48 ur [157/2 čl. ZKP]	675	734	8,7
Skupaj	3.110	3.099	–0,4

* ZPol se je uporabljal do 3. 5. 2014, zato podatki za 2013 in 2014 niso primerljivi.

** ZNPPol se uporablja od 4. 5. 2014.

Uporaba prisilnih sredstev



* Osebe, zoper katere so bila uporabljena prisilna sredstva.

Uporaba prisilnih sredstev in opozorilnega strela

Vrsta prisilnega sredstva	2013	2014
Sredstva za vklepanje in vezanje	1.737	1.746
Telesna sila	1.891	1.877
Plinski razpršilec	124	48
Palica	21	6
Službeni pes	–	5
Sred. za prisilno ustavljanje prevoznih sredstev	9	7
Konjenica	–	–
Posebna motorna vozila	–	–
Vodni curek	–	–
Plinska sredstva in druga z zakonom določena sredstva za pasivizacijo	–	–
Strelno orožje	–	–
Opozorilni strel	–	–
Skupaj	3.782	3.689

Uporaba posameznih vrst prisilnih sredstev in opozorilnega strela po enotah*

	SV	TS	PR	PAL	SP	PUV	KON	PMV	VC	PS	SO	OS	Skupaj
PU Celje	216	331	17	–	–	1	–	–	–	–	–	–	565
PU Koper	192	228	4	1	–	4	–	–	–	–	–	–	429
PU Kranj	139	73	–	1	–	–	–	–	–	–	–	–	213
PU Ljubljana	674	615	13	1	4	1	–	–	–	–	–	–	1.308
PU Maribor	213	285	6	2	–	–	–	–	–	–	–	–	506
PU M. Sobota	69	99	2	–	1	–	–	–	–	–	–	–	171
PU Nova Gorica	48	83	–	–	–	–	–	–	–	–	–	–	131
PU Novo mesto	173	139	6	1	–	1	–	–	–	–	–	–	320
GPU	22	24	–	–	–	–	–	–	–	–	–	–	46
Skupaj	1.746	1.877	48	6	5	7	–	–	–	–	–	–	3.689

* SV – sredstva za vklepanje in vezanje, TS – telesna sila, PR – plinski razpršilec, PAL – palica, SP – službeni pes, PUV – prisilno ustavljanje prevoznih sredstev, KON – konjenica, PMV – posebna motorna vozila, VC – vodni curek, PS – plinska sredstva in druga z zakonom določena sredstva za pasivizacijo, SO – strelno orožje, OS – opozorilni strel.

Posledice uporabe prisilnih sredstev pri policistih in kršiteljih

	Število policistov		Število kršiteljev*	
	2013	2014	2013	2014
Vidni zunanji znaki**	10	15	213	222
Lahka telesna poškodba	54	63	43	34
Huda telesna poškodba	–	–	–	2
Posebno huda telesna poškodba	–	–	–	–
Smrt	–	–	–	–
Skupaj	64	78	256	258

* Osebe, zoper katere so policisti uporabili prisilna sredstva.

** Praska, odrgnina ali druga manjša površinska poškodba.

Grožnje policistom

Stopnja ogroženosti	Število groženj	
	2013	2014
Nizka	25	32
Srednja	–	3
Visoka	–	–
Skupaj	25	35

Napadi na policiste

	2013	2014	Porast/upad [v %]
Število kaznivih dejanj [299., 300., 301. in 302. čl. KZ-1]	119	103	–13,4
Število napadenih policistov	166	162	–2,4

REŠEVANJE PRITOŽB

*Pritožbe zoper delo policistov**

	2013	2014	Porast/upad [v %]
Število vloženih pritožb	200	198	-1,0
Število rešenih pritožb	133	176	32,3

* Zaradi spremenjene metodologije zajemanja in prikazovanja podatkov podatki o pritožbah za 2013 in 2014 niso primerljivi.

*Pritožbe po delovnih področjih**

	Kriminaliteta		Javni red in mir		Cestni promet		Državna meja in tujci		Drugi dogodki	
	2013	2014	2013	2014	2013	2014	2013	2014	2013	2014
Število vloženih pritožb	32	29	59	78	80	87	7	9	15	5
Število rešenih pritožb	27	48	41	65	70	100	7	8	14	6

* Zaradi spremenjene metodologije zajemanja in prikazovanja podatkov podatki o pritožbah za 2013 in 2014 niso primerljivi.

*Rešene pritožbe glede na način reševanja**

	Število pritožb	
	2013	2014
Pomiritveni postopki	33	49
uspešno zaključeni [150/5 ZNPPol]	33	28
ravnanje policistov, neskladno s predpisi	4	1
Senati	40	34
neuspešno zaključeni pomiritveni postopki [148/3 ZNPPol]	28	12
neposredna obravnava pred senatom [148/4 ZNPPol]	12	22
utemeljene pritožbe, obravnavane pred senatom	-	8
Zaključek brez obravnave	60	93
Skupaj rešenih pritožb	133	176

* Zaradi spremenjene metodologije zajemanja in prikazovanja podatkov podatki o pritožbah za 2013 in 2014 niso primerljivi.

Rešene pritožbe zoper policiste po delovnih področjih*

	Kriminaliteta		Javni red in mir		Cestni promet		Državna meja in tujci		Drugi dogodki	
	2013	2014	2013	2014	2013	2014	2013	2014	2013	2014
Pomiritveni postopki	42	55	61	71	122	112	13	6	22	12
uspešno zaključeni [150/5 ZNPPol]	18	14	37	27	48	53	3	–	5	5
ravnanje policista, neskladno s predpisi	2	3	7	3	6	4	–	–	2	3
Senati	38	32	81	50	106	52	10	10	26	2
neuspešno zaključeni pomiritveni postopki [148/3 ZNPPol]	24	16	24	20	74	30	10	6	17	1
neposredna obravnava pred senatom [148/4 ZNPPol]	14	16	57	30	32	22	–	4	9	1
utemeljene pritožbe, obravnavane pred senatom	4	9	18	14	11	3	–	1	1	1
Zaključek brez obravnave	56	25	71	41	91	62	5	4	17	18
Skupaj	18	132	183	11	22	34	143	257	18	132

* Ker se lahko posamezna pritožba nanaša na več delovnih področij, je seštevek števila pritožb po delovnih področjih praviloma večji od števila rešenih pritožb. Zaradi spremenjene metodologije zajemanja in prikazovanja podatkov podatki o pritožbah za 2013 in 2014 niso primerljivi.

Rešene pritožbe po pritožbenih razlogih*

	Neukrepanje		Uporaba pooblastil		Uporaba prisilnih sredstev		Komunikacija		Skupaj	
	2013	2014	2013	2014	2013	2014	2013	2014	2013	2014
Pomiritveni postopki	–	2	34	50	–	7	–	7	34	66
uspešno zaključeni [150/5 ZNPPol]	–	–	34	27	–	1	–	3	34	31
ravnanje policista, neskladno s predpisi	–	–	4	2	–	–	–	–	4	2
Senati	–	3	40	43	6	12	–	9	46	67
neuspešno zaključeni pomiritveni postopki [148/3 ZNPPol]	–	1	28	9	–	2	–	5	28	17
neposredna obravnava pred senatom [148/4 ZNPPol]	–	2	12	34	6	10	–	4	18	50
utemeljene pritožbe, obravnavane pred senatom	–	–	–	14	–	7	–	1	–	22
Zaključek brez obravnave	–	13	58	90	5	3	–	18	63	124
Skupaj	–	18	132	183	11	22	–	34	143	257

* Ker lahko posamezna pritožba vsebuje več pritožbenih razlogov, je število pritožbenih razlogov praviloma večje od števila rešenih pritožb. Zaradi spremenjene metodologije zajemanja in prikazovanja podatkov podatki o pritožbah za 2013 in 2014 niso primerljivi.

Posledice pritožbenih postopkov*

	2013	2014
Opozorilo in pogovor	8	10
Poročilo, poslano Vrhovnemu državnemu tožilstvu, na podlagi tretjega odstavka 147. člena Zakona o kazenskem postopku	–	3
Skupaj	8	13

* Zaradi spremenjene metodologije zajemanja in prikazovanja podatkov podatki o pritožbah za 2013 in 2014 niso primerljivi.

NOTRANJE PREISKAVE

Prijavljena in odkrita kazniva dejanja uradnih oseb policije, odstopljena v obravnavo posebnemu oddelku specializiranega državnega tožilstva, in osumljene uradne osebe po enotah

Enota	Število prijavljenih in odkritih kaznivih dejanj		Število osumljenih uradnih oseb	
	2013	2014	2013	2014
PU Celje	4	3	5	1
PU Koper	–	1	–	1
PU Kranj	1	1	–	1
PU Ljubljana	12	4	9	4
PU Maribor	5	4	4	4
PU Murska Sobota	5	5	5	4
PU Nova Gorica	1	1	–	1
PU Novo mesto	3	2	3	2
GPU	1	4	1	3
Skupaj	32	25	27	21

INFORMACIJSKA IN TELEKOMUNIKACIJSKA DEJAVNOST

Število dostopov do ITSP na mejnih prehodih

Število dostopov v aplikacijo za mejno kontrolo [MISK]	2013	2014	Porast/upad [v %]
Število dostopov zaradi preverjanja oseb	4.149.220	1.987.710	-52,1
Število dostopov zaradi preverjanja listin	4.073.897	1.935.555	-52,5
Število dostopov zaradi preverjanja vozil	405.854	138.313	-65,9

Število drugih dostopov do ITSP

Število dostopov preko v drugih aplikacijah	2013	2014	Porast/upad [v %]
Število dostopov v bazo Fonetični indeks oseb [FIO]	4.051.205	4.243.112	4,7
Število dostopov v dnevnik dogodkov Operativno-komunikacijskega centra [DDOKC]	1.371.686	1.509.687	10,1
Število poslanih prijavljenih gostov v hotelih [PHG]	1.829.240	1.699.191	-7,1
Število odkritih oseb na podlagi prijavnic hotelskih gostov [PHG]	118	208	76,3
Število paketnih obdelav	76.395	84.720	10,9
Število dostopov v druge aplikacije	38.172	530.532	...

Število elektronsko poslanih informacij zunanjim organizacijam

Vrsta informacije	2013	2014	Porast/upad [v %]
Število zapisnikov o prometnih nesrečah, poslanih Slovenskemu zavarovalniškemu združenju	7.230	6.525	-9,8
Število zapisnikov o prometnih nesrečah, poslanih Zavodu za zdravstveno zavarovanje	3.140	2.936	-6,5
Število dostopov [preverjanj] zunanjih institucij v ITSP	8.343	7.298.230	...

Število dostopov iz ITSP v informacijske sisteme zunanjih institucij

Vrsta informacije	2013	2014	Porast/upad [v %]
Število dostopov v e-RISK	613.774	674.141	9,8
Število dostopov v aplikacijo Zunanji viri podatkov [ZVP]	35.526	46.936	32,1

Izpadi ITSP - centralni informacijski sistem

Vrsta izpada	2013	2014	Porast/upad [v %]
Čas načrtovanih izpadov [v min]	801	493	-38,5
Čas nenačrtovanih izpadov [v min]	-	20	...

IZOBRAŽEVANJE, IZPOPOLNJEVANJE IN USPOSABLJANJE

Izvajanje izobraževalnega programa za višje policiste in policiste

Program	Generacija	Leto vpisa	Število vpisanih	Število uspešnih	Delež uspešnih [v %]
Višji policist	XI.	2010	33	29	87,9
	XII.	2011	20	20	100,0
Policist	I.	2013	40	40	100,0
	II.*	2013	100	–	...
	III.**	2014	61	–	...

Vir: GPU PA, 16. 7. 2014.

* Program za II. in III. generacijo se še izvaja.

Izvajanje programov izpopolnjevanja in usposabljanja

Področje	Število izvedenih programov		Število udeležencev*		
	2013	2014	2013	2014	Porast/upad [v %]
Splošne policijske naloge in specialnosti	153	128	6.754	3.345	–50,5
Kriminalistično preiskovanje	52	47	1.332	857	–35,7
Socialne veščine in delo z ljudmi	33	36	319	365	14,4
Mednarodna usposabljanja	17	17	104	64	–38,5
Delo vodnikov službenih psov	29	14	108	49	–54,6
Informatika in računalništvo	30	25	8.244	7.456**	–9,6
Poslovanje z dokumentarnim gradivom	1	3	20	56	...
Varnost in zdravje pri delu	49	27	511	520	1,8
Delo specialne enote	6	10	77	169	119,5
Varovanje oseb in objektov	3	26	23	262	...
Jezikovna usposabljanja	15	6	142	62	–56,3
Notranja varnost in pomoč policistom	–	2	–	55	...
Skupaj	388	341	17.634	13.260	–24,9

Vir: GPU PA, 16. 7. 2014.

* Udeleženci iz policije ter zunanjih, domačih in tujih ustanov.

** Všetih 7.456 udeležencev e-usposabljanja varovanja tajnih podatkov.

DEJAVNOST SPECIALIZIRANIH POLICIJSKIH ENOT

Policisti v mednarodnih civilnih misijah, uradniki za zvezo, sekundirani uradniki in policijski atašeji

		Država/Kraj	Število policistov	
			2013	2014
Policisti v MCM	European Union Rule of Law Mission in Kosovo [EULEX]	Kosovo	19	8
	European Union Coordinating Office for Palestinian Police Support [EUPOLL COPPS]	Palestina	2	1
	Skupaj		21	9
Uradniki za zvezo	Europol	Nizozemska/Den Haag	2	2
	Skupaj		2	2
Sekundirani uradniki	Interpol	Francija/Lyon	1	1
	Evropska komisija [OLAF]	Belgija/Bruselj	1	1
	Frontex	Poljska/Varšava	2	1*
	posebni predstavnik EU za BiH [EUSR BiH]	BiH/Sarajevo	1	1
	Ženevski center za demokratični nadzor nad oboroženimi silami [DCAF]	Slovenija/Ljubljana	2**	–
Skupaj		7	4	
Policijski atašeji	Veleposlaništvo RS v Rimu	Italija	1	1
	Veleposlaništvo RS v Sarajevu	BiH	1	1
	Skupaj		2	2

Vir: GPU SGDP SMPO, evidenca napotenih sekundiranih delavcev v MCM in drugih organizacijah, 3. 7. 2014.

* Sekundiran uradnik je svoj mandat zaključil v začetku 2014.

** V DCAF sta delovala 2 policista, vendar nista imela statusa sekundiranega uradnika.

Priloga 1: Seznam kratic

AJPES	Agencija Republike Slovenije za javnopravne evidence in storitve
AVP	Javna agencija Republike Slovenije za varnost prometa
BS	Banka Slovenije
Cepol	College européen de police [Evropska policijska akademija]
CoPPRa	Community Policing Preventing Radicalisation and Terrorism [Policijsko delo v skupnosti za preprečevanje radikalizma in terorizma]
CSD	Center za socialno delo
CSE	Child Sexual Exploitation [Spolna zloraba otrok]
CURS	Carinska uprava Republike Slovenije
DARS	Družba za avtoceste v Republiki Sloveniji
DCAF	Centre for the Democratic Control of Armed Forces [Inštitut za demokratični nadzor nad oboroženimi silam]
DD EU	Druge Države evropske unije
DDOKC	Dnevnik dogodkov Operativno komunikacijskega centra
DDP	Domači diplomatski predstavniki
DNK	Deoksiribonukleinska kislina
DRSC	Direkcija Republike Slovenije za ceste
DS	Delovna skupina [tudi medresorska]
DT	Državno tožilstvo
DURS	Davčna uprava Republike Slovenije
EMPACT	European Multidisciplinary Platform Against Criminal Threats [Evropska multidisciplinarna platforma za boj proti kriminalu]
ENFSI	European Network of Forensic Science Institutes [evropsko združenje forenzičnih laboratorijev]
e-S.O.P.	e-Standardizacija-Optimizacija-Poenotenje postopkov računalniškega preiskovanja
EU	Evropska unija
EULEX	European Union Rule of Law Mission in Kosovo [misija EU na Kosovu]
EUPOL COPPS	European Union Coordinating Office for Palestinian Police Support
EUROSUR	European border surveillance system [evropski sistem nadzora meja]
ETL proces	Extract, Transform, Load [Izloči, preoblikuj in naloži]
FINEC	Financial and Economic Crime [Finančna in gospodarska kriminaliteta]
FIO	Fonetični indeks oseb
FP	Focal Point [Analitični dosje]
Frontex	Agencija za vodenje operativnega sodelovanja na zunanjih mejah Evropske unije [European Agency for the Management of Operational Cooperation at the External Borders of the Member States of the European Union]
FVV	Fakulteta za varnostne vede
GP	Gospodarske družbe
GPU	Generalna policijska uprava
[GPU] NFL	[Generalna policijska uprava,] Nacionalni forenzični laboratorij
GPU NOE	Notranje organizacijske enote Generalne policijske uprave
GPU PA VPŠ	Generalna policijska uprava, Policijska akademija, Višja policijska šola
GPU PA	Generalna policijska uprava, Policijska akademija
GPU SGDP	Generalna policijska uprava, Služba generalnega direktorja policije
GPU SGDP SMPO	Generalna policijska uprava, Služba generalnega direktorja policije, Sektor za mednarodne policijske operacije
GPU SGDP SNPI	Generalna policijska uprava, Služba generalnega direktorja policije, Sektor za notranje preiskave in integriteto
GPU UIT	Generalna policijska uprava, Urad za informatiko in telekomunikacije
GPU UKP	Generalna policijska uprava, Uprava kriminalistične policije
GPU UKP NPU	Generalna policijska uprava, Uprava kriminalistične policije, Nacionalni preiskovalni urad
GPU UPS	Generalna policijska uprava, Uprava za policijske specialnosti
GPU UUP	Generalna policijska uprava, Uprava uniformirane policije

GPU UUP SENDM	Generalna policijska uprava, Uprava uniformirane policije, Specializirana enota za nadzor državnem meje
GPU UUP SENP	Generalna policijska uprava, Uprava uniformirane policije, specializirana enota za nadzor prometa
GPU UUP SSP	Generalna policijska uprava, Uprava uniformirane policije, Sektor splošne policije
ICSE DB	Interational Child Sexual Exploitation Images Database [Mednarodna baza podatkov o gradivih s spolnimi zlorabami otrok],
IFN	Interni finanačni načrt
IP	Informacijski pooblaščenec
IRSD	Inšpektorat Republike Slovenije za delo
IRSPEP	Inšpektorat Republike Slovenije za promet, energetiko in prostor
ISARR	Informacijski sistem Agencije za regionalni razvoj
ITSP	Informacijski telekomunikacijski sistem policije
JRM	Javni red in mir
KPK	Komisija za preprečevanje korupcije
KZ-1	Kazenski zakonik
LTE	Long Term Evolution (Evolucija na dolgi rok); tehnični standard mobilnih komunikacij, ki omogoča bistveno večje hitrosti
MCM	Mednarodne civilne misije
MDDSZ	Ministrstvo za delo, družino, socialne zadeve in enake možnosti
MF	Ministrstvo za finance
MFERAC	računalniška aplikacija za vodenje financ, računovodstva in kadrovskih podatkov, katere skrbnik je ministrstvo za finance
MGRT	Ministrstvo za gospodarski razvoj in tehnologijo
MIZŠ	Ministrstvo za izobraževanje, znanost in šport
MKO	Ministrstvo za kmetijstvo in okolje
MNZ	Ministrstvo za notranje zadeve
MNZ DPDVN	Ministrstvo za notranje zadeve, Direktorat za policijo in druge varnostne naloge
MNZ Sekretariat	Ministrstvo za notranje zadeve, Sekretariat
MNZ Sekretariat UFZN	Ministrstvo za notranje zadeve, Sekretariat, Urad za finančne zadeve in nabavo
MNZ Sekretariat UL	Ministrstvo za notranje zadeve, Sekretariat, Urad za logistiko
MNZ Sekretariat UOK	Ministrstvo za notranje zadeve, Sekretariat, Urad za organizacijo in kadre
MNZ Sekretariat SUPG	Ministrstvo za notranje zadeve, Sekretariat, Služba za upravno poslovanje in grafiko
MNZ SEZMS	Ministrstvo za notranje zadeve, Služba za evropske zadeve in mednarodno sodelovanje
MO	Ministrstvo za obrambo
MONEYVAL	Committee of Experts on the Evaluation of Anti-Money Laundering Measures and the Financing of Terrorism [Posebni odbor strokovnjakov Sveta Evrope za ocenjevanje ukrepov odkrivanja in preprečevanja pranja denarja ter financiranja terorizma]
MP	Ministrstvo za pravosodje
MPP	Mobilna policijska postaja
MPS	Medresorska projektna skupina
MZ	Ministrstvo za zdravje
MZ UK	Ministrstvo za zdravje, Urad za kemikalije
MZIP	Ministrstvo za infrastrukturo in prostor
NCSE DB	Nacional Child Sexual Exploitation Database [Nacionalna baza podatkov o gradivih s spolnimi zlorabami otrok]
NG	New Generation (nova generacija varnostne pregrade)
NVO	Nevladne organizacije
OAB	Odprava administrativnih bremen
OAP	Operational Action Plan [Operativni akcijski načrt za implementacijo MASP 2014]
OIEP	Odbor za integriteto in etiko v policiji
OKC	Operativno-komunikacijski center
OLAF	European Anti-Fraud Office [Evropski urad za boj proti goljufijam]

PD	Prevozni dom ali počitniški dom
PHG	aplikacija Prijava hotelskih gostov
PP	Polijska postaja
PPIU	Polijska postaja za izravnalne ukrepe
PU	Polijska uprava
PU CE	Polijska uprava Celje
PU KP	Polijska uprava Koper
PU LJ	Polijska uprava Ljubljana
PU MB	Polijska uprava Maribor
PU MS	Polijska uprava Murska Sobota
PU NM	Polijska uprava Novo mesto
PU SKP MKO	Polijska uprava, Sektor kriminalistične policije, mobilni kriminalistični oddelek
PU SUP ODMT	Polijska uprava, Sektor uniformirane policije, Oddelek za državno mejo in tujce
RS	Republika Slovenija
SA	Slovenska akreditacija
SEPA	Srednje evropska policijska akademija [MEPA - Mitteleuropäische Polizeiakademie]
SIS II	Schengenski informacijski sistem druge generacije
SIS	Schengenski informacijski sistem
SOS	Skupnost občin Slovenije
SOVA	Slovenska obveščevalno varnostna agencija
SR	Statistična regija
SURS	Statistični urad Republike Slovenije
SV	Slovenska vojska
TDP	Tuji diplomatski predstavniki
Temeljni cilji	Temeljni cilji za delo policije na področju vzdrževanja javnega reda, zagotavljanja varnosti v cestnem prometu, vzdrževanje varnosti državne meje in zunanje meje Evropske unije ter preprečevanje nezakonitih migracij v letu 2014, št. 010-46/2013/2 (21-05), 31. 12. 2013
TIRS	Tržni inšpektorat Republike Slovenije
TVO	Tuji varnostni organi
UNP	Urad Republike Slovenije za nadzor proračuna
UPPD	Urad Republike Slovenije za preprečevanje pranja denarja
VDT	Vrhovno državno tožilstvo
VIS	Vizni informacijski sistem
VO	Varnostni organi
ZJRM-1	Zakon o varstvu javnega reda in miru
ZKP	Zakon o kazenskem postopku
ZMOS	Združenje mestnih občin Slovenije
ZNDM	Zakon o nadzoru državne meje
ZNPPol	Zakon o nalogah in pooblastilih policije
ZODPol	Zakon o organiziranosti in delu policije
ZOPNI	Zakon o odvzemu premoženja nezakonitega izvora
ZOR	Združenje občinskih redarstev
ZOS	Združenje občin Slovenije
ZP-1	Zakon o prekrških
ZPol	Zakon o policiji
ZPrCP	Zakon o pravilih cestnega prometa
ZRSZ	Zavod Republike Slovenije za zaposlovanje
ZŠAM	Združenje šoferjev in avtomehaničarjev
ZU	Zunanje ustanove ter drugi izvajalci in subjekti
ZVP	aplikacija Zunanji viri
ZZZS	Zavod za zdravstveno zavarovanje Slovenije