



REPUBLIKA SLOVENIJA  
**MINISTRSTVO ZA NOTRANJE ZADEVE**

POLICIJA

Štefanova ulica 2, 1501 Ljubljana

T: 01 428 40 00

F: 01 428 47 33

E: [gp.policija@policija.si](mailto:gp.policija@policija.si)

[www.policija.si](http://www.policija.si)

Številka: 0101-123/2013/92 (2061-03)

Datum: 6. 8. 2013

**Zadeva: Pregled dela policije za prvo polletje 2013**

**Vsebina**

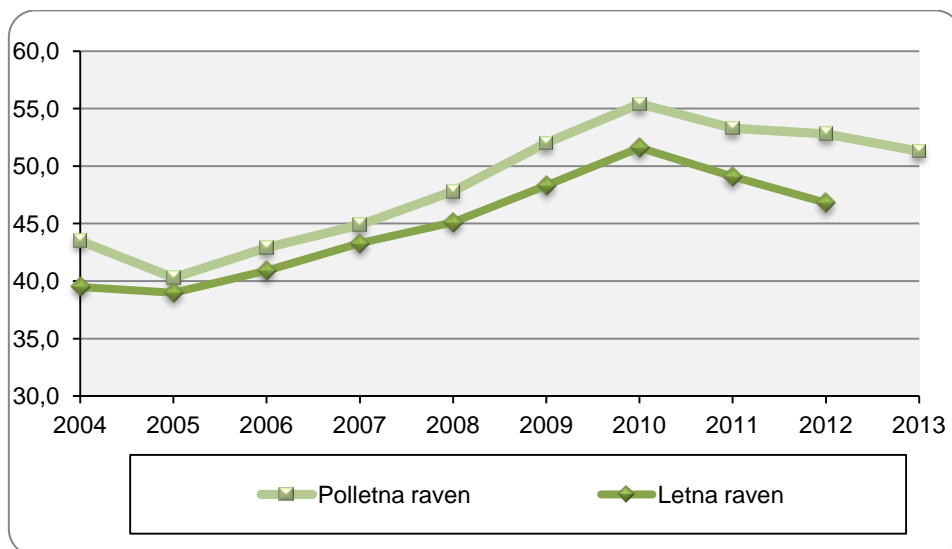
<b>Vsebina</b> .....	<b>2</b>
<b>Statistični podatki</b> .....	<b>3</b>
ODKRIVANJE IN PREISKOVANJE KRIMINALITETE.....	5
VZDRŽEVANJE JAVNEGA REDA IN ZAGOTAVLJANJE SPLOŠNE VARNOSTI LJUDI IN PREMOŽENJA.....	17
ZAGOTAVLJANJE VARNOSTI CESTNEGA PROMETA.....	23
NADZOR DRŽAVNE MEJE IN IZVAJANJE PREDPISOV O TUJCIH.....	29
VAROVANJE DOLOČENIH OSEB IN OBJEKTOV .....	37
POLICIJSKO DELO V SKUPNOSTI .....	38
OPERATIVNO-KOMUNIKACIJSKA DEJAVNOST .....	39
FORENZIČNA IN KRIMINALISTIČNOTEHNIČNA DEJAVNOST .....	42
NADZORNA DEJAVNOST .....	44
SPREMLJANJE IZVAJANJA POLICIJSKIH POOBLASTIL IN OGROŽANJA POLICISTOV .....	46
REŠEVANJE PRITOŽB .....	49
NOTRANJE PREISKAVE .....	52
INFORMACIJSKA IN TELEKOMUNIKACIJSKA DEJAVNOST .....	53
KADROVSKE IN ORGANIZACIJSKE ZADEVE .....	54
IZOBRAŽEVANJE, IZPOPOLNJEVANJE IN USPOSABLJANJE .....	57
FINANČNO-MATERIALNE ZADEVE.....	58
ODNOSI Z JAVNOSTMI .....	61
DEJAVNOST SPECIALIZIRANIH POLICIJSKIH ENOT .....	62
<b>3 Seznam uporabljenih kratic</b> .....	<b>65</b>

## Statistični podatki

Glede na statistične podatke za prvo polletje 2013 so značilnosti dela policije ter največja odstopanja glede na statističnih pokazatelje za prvo polletje 2012, naslednje:

Tretje polletje zapored pada delež preiskanih **kaznivih dejanj**; glede na polletje 2010, ko je imela policija najvišjo raziskanost kaznivih dejanj v zadnjih 10 letih, je delež raziskanosti nižji za 4,1 odstotne točke, še vedno pa je za 11,0 odstotnih točk višja kot ob polletju 2005, ko je imela policija najnižjo stopnjo raziskanosti kaznivih dejanj v zadnjih 10 letih.

*Delež raziskanih kaznivih dejanj na letni in polletni ravni [v %]*



Medtem, ko sta PU Koper in Maribor beležila manj kaznivih dejanj, pa PU Kranj z 42,9 % porastom obravnavanih kaznivih dejanj zelo odstopa od povprečnega 9,1 % porasta na območju Slovenije. Notranja struktura kriminalitete v PU Kranj je pokazala, da je število obravnavanih primerov splošne kriminalitete poraslo za 28,3 %, število obravnavanih primerov gospodarske kriminalitete pa za 214,3 %.

Policija je obravnavala za 49,0 % več kaznivih dejanj gospodarske kriminalitete, ki je predstavljala 20,7 % delež v celotni obravnavani kriminaliteti, pri čemer je bila ocenjena škoda za 45,0 % višja več kot v prvem polletju 2012. Največ, za 95,4 % se je povečalo število goljufij, sledita pranje denarja s 93,5 % in zloraba položaja ali zaupanja pri gospodarski dejavnosti z 81,0 % porastom. Za 62,2 % je manj le obravnavanih davčnih zatajitev. Poleg 8,5 % več korupcijski dejanj je policija obravnavala še za 58,8 % več kaznivih dejanj z elementi korupcije.

NPU je obravnaval 86 (19) kaznivih dejanj, kazenske ovadbe ali poročila v njihovo dopolnitev pa je vložil zoper 188 (35) oseb.

Obravnavanih je bilo za 17,6 % več kaznivih dejanj organizirane kriminalitete, še zlasti neupravičene proizvodnje in prometa s prepovedanimi drogami, nedovoljenimi snovmi v športu in prehodnimi sestavinami za izdelavo prepovedanih drog. Policija je obravnavala za 6,4 % manj kaznivih dejanj s področja mladoletniške kriminalitete.

Med kaznivimi dejanji zoper zakonsko zvezo, družino in otroke je znatno poraslo število kaznivih dejanj neplačevanja preživnine, in sicer za 71,8 %.

Na področju računalniške kriminalitete je policija obravnavala za 192,2 % več primerov napadov na informacijski sistem. Med drugimi oblikami kriminalitete je bilo za 46,7 % manj prepovedanega prehajanja meje ali ozemlja.

Obravnavanih je bilo za 5,2 % manj kršitev zakona o varstvu **javnega reda in miru** in za 9,8 % več kršitev drugih predpisov o javnem redu. Glede na kraj kršitve jih je bilo za 28,4 % več samo na javnih shodih in prireditvah. Število množičnih kršitev javnega reda je padlo z 10 na 2.

Policisti so obravnavali za 33,7 % več kršitev ugotovljenih pri nadzoru **cestnega prometa** ter za 17,4 % več prometnih nesreč s smrtnim izidom. Število mrtvih se je povečalo za 21,7 %. Med postopki policije po zakonu o prekrških se je za 155,0 % povečalo število izrečenih opozoril. Pri nadzoru cestnega prometa so policisti zaradi vožnje pod vplivom alkohola ali odklonitve strokovnega pregleda pridržali oziroma zadržali za 86,9 % manj oseb in za 87,9 % manj je bilo zasegov motornih vozil.

Število nedovoljenih prehodov čez zunanjo schengensko **mejo** se je povečalo za 64,7 %. Policisti so obravnavali za 15,0 % več oseb zaradi nedovoljenega prebivanja. Medtem, ko je število oseb, ki so jih tuji varnostni organi vrnili slovenskim policistom ne kaže bistvenih odstopanj, pa se je za 97,5 % več oseb, ki so jih slovenski policisti vrnili tujim varnostnim organom. Za 90,6 % več je bilo postopkov, v katerih so bili izvedeni izravnalni ukrepi, v katerih je bilo udeleženo za 91,4 % več oseb. Za 36,7 % manj pa je bilo pridržanih in zadržanih oseb.

Med **preventivnimi** aktivnostmi, teh je bilo za 0,3 % manj kot v prvem polletju 2012, jih je bilo največ s področja javnega reda in miru. Med metodami preventivnega dela je prevladovalo svetovanje in opozarjanje, med projekti pa je bil največkrat izvajan Policist Leona.

Policija je sprejela za 2,0 % več klicev na telefonsko **številko 113**. Povprečni reakcijski čas v vseh interventnih dogodkih je bil 22 minut in 58 sekund (21 minut in 45 sekund), v nujnih interventnih dogodkih pa 12 minut in 15 sekund (12 minut in 03 sekund).

Na področju **forenzične in kriminalističnotehnične dejavnosti** je policija opravila za 2,0 % več ogledov krajev kaznivih dejanj in drugih dogodkov. Zaposil za preiskave in poročila nacionalnega forenzičnega laboratorija je bilo za 7,0 % več, zaposil za preiskave na oddelkih za kriminalistično tehniko PU pa je bilo manj za 14,8 %.

**Prisilna sredstva** so policisti uporabili v 12,5 % manj primerih, zoper prav tako 12,5 % manj kršiteljev. Pri uporabi prisilnih sredstev se je telesno poškodovalo za 28,1 % manj policistov in 12,0 % manj kršiteljev. **Groženj policistom** je bilo 25 (42), napadenih pa je bilo za 6,4 % več.

Za 7,8 % manj je bilo **pritožb** zoper postopke policistov. Na sejah senata za pritožbe ministrstva za notranje zadeve je bilo obravnavanih 40 (51) pritožb, vendar ni bila utemeljena nobena (2). Vodje organizacijskih enot policije so vodili za 6,2 % manj postopkov za reševanje pritožb in v 4 (3) primerih so ugotovili, da je bilo ravnanje policistov neskladno s predpisi. Policija je posebnemu oddelku specializiranega državnega tožilstva v obravnavo **odstopila prijave** zoper 28 (31) uradnih oseb, osumljenih 32 (37) kaznivih dejanj.

\*\*\*

V policiji je bilo ob polletju 2013 zasedenih 8.384 (8.706) delovnih mest ali za 3,7 % manj kot v primerljivem lanskem obdobju, kar je za 241 več (512 manj), kot jih z 8.143 (9.218) delovnimi mesti dovoljuje kadrovski načrt vlade za 2013. V Generalni policijski upravi je bilo zasedenih 1.367 (1.443) ali za 5,3 % manj, na območju policijskih uprav pa 7.017 (7.263) ali za 3,4 % manj delovnih mest. Ob koncu prvega polletja 2013 je policija uporabljala 2.358 (2.399) vozil, od tega 2.186 (2.016) lastnih in 172 (383) najetih. Povprečna starost vseh prevoznih sredstev je bila 8,3 (7,3) leta. V prvem polletju 2013 je policija porabila 149.819.087 (155.678.776) evrov ali 49,4 % (52,5 %) predvidene celoletne porabe, in sicer je šlo 80,3 % (82,2 %) za plače, 16,5 % (16,0 %) za materialne stroške in 3,2 % (1,8 %) za investicije.

## ODKRIVANJE IN PREISKOVANJE KRIMINALITETE<sup>1</sup>

*Kazniva dejanja, za katera je policija vložila kazensko ovadbo ali poročilo v dopolnitev kazenske ovadbe\**

	2009	2010	2011	2012	2013
Število kaznivih dejanj	45.538	47.451	49.089	48.634	53.071
Število preiskanih kaznivih dejanj	23.660	26.269	26.155	25.681	27.250
Delež preiskanih kaznivih dejanj [v %]	52,0	55,4	53,3	52,8	51,3
Število kaznivih dejanj, ki jih je odkrila policija	5.453	5.963	6.392	7.353	7.266
Delež kaznivih dejanj, ki jih je odkrila policija [v %]	12,0	12,6	13,0	15,1	13,7

\* Niso vključena kazniva dejanja, katerih posledica je bila prometna nesreča.

*Preiskana kazniva dejanja*



<sup>1</sup> Prikazana so kazniva dejanja, razen:

- kaznivih dejanj s področja cestnega prometa,
- dejanj otrok, za katera je policija v navedenem obdobju na podlagi devetega odst. 148. čl. zakona o kazenskem postopku vložila kazensko ovadbo ali poročilo v dopolnitev kazenske ovadbe, ter
- kaznivih dejanj, ki se preganjajo na predlog, pri katerih je oškodovanec že ob podaji ovadbe odstopil od pregona [pisna izjava o umiku ali izjava o umiku predloga za pregon].

Kazniva dejanja, ki jih je odkrila policija



Kazniva dejanja iz prejšnjih let\*

Vrsta kriminalitete	Število kaznivih dejanj	Število preiskanih kaznivih dejanj	Škoda [v 1.000 EUR]
Celotna	2.377	1.928	18.635,5
splošna	1.772	1.371	7.213,4
gospodarska	605	557	11.422,1
Organizirana	56	56	-
Mladoletniška	85	85	85,9
Korupcijska kazniva dejanja	24	22	259,6
tipična	15	15	-
z elementi korupcije	9	7	259,6

\* Kazniva dejanja, statistično prikazana v prejšnjih obdobjih, katerih preiskovanje se je nadaljevalo v prvem polletju 2013.

Kazniva dejanja, za katera je NPU vložil kazensko ovadbo ali poročilo v dopolnitev kazenske ovadbe

Vrsta kriminalitete	Število kaznivih dejanj		Porast/upad [v %]	Število preiskanih kaznivih dejanj		Porast/upad [v %]	Število ovadenih osumljencev		Škoda [v 1.000 EUR]	
	2012	2013		2012	2013		2012	2013	2012	2013
Celotna	19	86	...	19	86	...	35	188	8.678	27.274
splošna	-	-	...	-	-	...	-	-	-	-
gospodarska	19	86	...	19	86	...	35	188	8.678	27.274
Organizirana	-	-	...	-	-	...	-	-	-	-
Mladoletniška	-	-	...	-	-	...	-	-	-	-
Korupcijska kazniva dejanja	1	10	...	1	10	...	1	35	-	31
tipična	1	10	...	1	10	...	1	35	-	31
z elementi korupcije	-	-	...	-	-	...	-	-	-	-

## Kazniva dejanja

Enota	Število kaznivih dejanj		Porast/upad [v %]	Število preiskanih kaznivih dejanj		Delež preiskanih kaznivih dejanj [v %]		Število kaznivih dejanj, ki jih je odkrila policija		Delež kaznivih dejanj, ki jih je odkrila policija [v %]	
	2012	2013		2012	2013	2012	2013	2012	2013	2012	2013
PU Celje	4.927	5.847	18,7	2.892	3.314	58,7	56,7	642	884	13,0	15,1
PU Koper	3.150	3.083	-2,1	1.733	1.479	55,0	48,0	553	359	17,6	11,6
PU Kranj	2.713	3.877	42,9	1.337	2.174	49,3	56,1	332	558	12,2	14,4
PU Ljubljana	24.343	26.109	7,3	11.916	12.387	49,0	47,4	3.319	2.678	13,6	10,3
PU Maribor	7.183	7.096	-1,2	3.834	3.678	53,4	51,8	1.093	1.351	15,2	19,0
PU M. Sobota	1.378	1.380	0,1	955	942	69,3	68,3	325	286	23,6	20,7
PU N. Gorica	1.334	1.482	11,1	675	768	50,6	51,8	183	138	13,7	9,3
PU N. mesto	3.586	4.110	14,6	2.319	2.421	64,7	58,9	897	975	25,0	23,7
GPU	20	87	...	20	87	100,0	100,0	9	37	45,0	42,5
<b>Skupaj</b>	<b>48.634</b>	<b>53.071</b>	<b>9,1</b>	<b>25.681</b>	<b>27.250</b>	<b>52,8</b>	<b>51,3</b>	<b>7.353</b>	<b>7.266</b>	<b>15,1</b>	<b>13,7</b>

## Posledice kaznivih dejanj

Posledice	2009	2010	2011	2012	2013
Število mrtvih	18	18	32	41	19
Število hudo poškodovanih	162	182	160	172	170
Število lahko poškodovanih	1.549	1.540	1.449	1.495	1.413
Škoda [v 1.000 EUR]	240.737,1	461.004,7	214.094,9	177.334,9	232.673,9
gospodarska kriminaliteta [v 1.000 EUR]	201.600,6	418.899,9	156.874,8	124.938,8	181.176,1
delež škode gospodarske kriminalitete [v %]	83,7	90,9	73,3	70,5	77,9

## Kazniva dejanja brez pravne podlage za pregon

Vrsta kriminalitete	2009	2010	2011	2012	2013	Porast/upad 2012/2013 [v %]
Celotna	7.546	8.156	8.339	8.305	3.042	-63,4
splošna	7.054	7.412	7.483	7.486	2.239	-70,1
gospodarska	492	744	856	819	803	-2,0
Organizirana	4	9	2	4	4	...
Mladoletniška	144	164	155	120	42	-65,0

## Zaključni dokumenti obravnavanih kaznivih dejanj

Vrsta zaključnega dokumenta	2012	2013	Porast/upad [v %]
Število kazenskih ovadb	31.229	22.940	-26,5
Število poročil o dopolnitvi kazenske ovadbe [148/9 ZKP]	8.913	9.564	7,3
Število poročil o dejanjih brez pravne podlage za pregon [148/10 ZKP]*	8.302	3.043	-63,3
Število kazenskih ovadb – skrajšan postopek*	-	14.688	...

\* Zaradi spremenjenega načina evidentiranja kaznivih dejanj, ki se preganjajo na predlog, podatki niso primerljivi.

Kazniva dejanja, ki se preganjajo na predlog, vendar so oškodovanci od njega odstopili

Vrsta kaznivega dejanja	Število kaznivih dejanj		Porast/ upad [v %]
	2012	2013	
Lahka telesna poškodba	-	85	...
Ogrožanje z nevarnim orodjem pri pretepu ali prepiru	-	6	...
Prisiljenje	-	-	...
Grožnja	-	8	...
Neupravičena osebna preiskava	-	-	...
Neupravičeno prisluškovanje in zvočno snemanje	-	1	...
Neupravičeno slikovno snemanje	-	1	...
Kršitev tajnosti občil	-	1	...
Kršitev nedotakljivosti stanovanja	-	44	...
Zloraba osebnih podatkov	-	1	...
Kršitev moralnih avtorskih pravic	-	-	...
Razžalitev	-	1	...
Obrekovanje	-	-	...
Žaljiva obdolžitve	-	-	...
Opravljane	-	-	...
Očitane kaznivega dejanja z namenom zaničevanja	-	-	...
Javna objava kaznivega dejanja zoper čast in dobro ime	-	-	...
Posilstvo	-	-	...
Spolno nasilje	-	-	...
Tatvina	-	1.878	...
Zatajitev	-	73	...
Goljufija	-	78	...
Prikrivanje	-	2	...
Poškodovanje tuje stvari	-	1.199	...
Oškodovanje tujih pravic	-	-	...
Zloraba negotovinskega plačilnega sredstva	-	-	...
Pomoč storilcu po storitvi kaznivega dejanja	-	-	...
Samovoljnost	-	4	...
<b>Skupaj</b>	-	<b>3.382</b>	...



## Struktura ovadenih oseb

Struktura	2012		2013		Porast/upad [v %]
	število oseb	delež [v %]	število oseb	delež [v %]	
Spol	11.703	100,0	11.374	100,0	-2,8
moški	9.649	82,4	9.171	80,6	-5,0
ženski	2.054	17,6	2.203	19,4	7,3
Starost	11.703	100,0	11.374	100,0	-2,8
14 do 17 let	837	7,2	680	6,0	-18,8
18 do 20 let	786	6,7	846	7,4	7,6
21 do 30 let	2.968	25,4	2.800	24,6	-5,7
31 do 40 let	2.960	25,3	2.972	26,1	0,4
41 do 50 let	2.190	18,7	2.077	18,3	-5,2
51 let in več	1.939	16,6	1.978	17,4	2,0
neznano	23	0,2	21	0,2	...
Državljanstvo	11.703	100,0	11.374	100,0	-2,8
Slovenija	10.052	85,9	9.654	84,9	-4,0
države EU	486	4,2	521	4,6	7,2
druge države	1.165	10,0	1.199	10,5	2,9
Celotna kriminaliteta	11.703	100,0	11.374	100,0	-2,8
splošna	9.878	84,4	9.501	83,5	-3,8
gospodarska	1.825	15,6	1.873	16,5	2,6
Organizirana	198	1,7	254	2,2	28,3
Mladoletniška	998	8,5	849	7,5	-14,9
Pravne osebe	570	100,0	642	100,0	12,6

## Struktura oškodovanih oseb

Struktura	2012		2013		Porast/upad [v %]
	število oseb	delež [v %]	število oseb	delež [v %]	
Spol	24.812	100,0	26.573	100,0	7,1
moški	14.607	58,9	15.955	60,0	9,2
ženski	10.205	41,1	10.618	40,0	4,0
Starost	24.812	100,0	26.573	100,0	7,1
0 do 17 let	1.683	6,8	1.417	5,3	-15,8
18 do 20 let	1.031	4,2	950	3,6	-7,9
21 do 30 let	4.669	18,8	4.570	17,2	-2,1
31 do 40 let	5.259	21,2	5.783	21,8	10,0
41 do 50 let	4.891	19,7	5.355	20,2	9,5
51 let in več	7.271	29,3	8.486	31,9	16,7
neznano	8	0,0	12	0,0	...
Državljanstvo	24.812	100,0	26.573	100,0	7,1
Slovenija	23.008	92,7	24.245	91,2	5,4
države EU	555	2,2	679	2,6	22,3
druge države	1.249	5,0	1.649	6,2	32,0
Celotna kriminaliteta	24.812	100,0	26.573	100,0	7,1
splošna	23.372	94,2	23.783	89,5	1,8
gospodarska	1.440	5,8	2.790	10,5	93,8
Organizirana	19	0,1	17	0,1	...
Mladoletniška	565	2,3	510	1,9	-9,7
Pravne osebe	5.650	100,0	6.357	100,0	12,5

## Vrste kriminalitete

Vrsta kriminalitete	2009	2010	2011	2012	2013	Porast/upad 2012/2013 [v%]
Celotna	45.538	47.451	49.089	48.634	53.071	9,1
splošna	40.348	41.044	40.266	41.254	42.075	2,0
gospodarska	5.190	6.407	8.823	7.380	10.996	49,0
Organizirana	222	204	175	250	294	17,6
Mladolletniška	1.370	1.319	1.269	1.112	1.041	-6,4

## Delež posamezne vrste kriminalitete v celotni kriminaliteti

Vrsta kriminalitete	2009	2010	2011	2012	2013
Celotna	45.538	47.451	49.089	48.634	53.071
splošna [v %]	88,6	86,5	82,0	84,8	79,3
gospodarska [v %]	11,4	13,5	18,0	15,2	20,7
Organizirana [v %]	0,5	0,4	0,4	0,5	0,6
Mladolletniška [v %]	3,0	2,8	2,6	2,3	2,0

## Kazniva dejanja zoper življenje in telo

Vrsta kaznivega dejanja	Število kaznivih dejanj		Porast/ upad [v %]	Število preiskanih kaznivih dejanj		Delež preiskanih kaznivih dejanj [v %]	
	2012	2013		2012	2013	2012	2013
Uboj - skupaj	19	18	...	19	18	100,0	100,0
dokončan	4	2	...	4	2	100,0	100,0
poskus	15	16	...	15	16	100,0	100,0
Umor - skupaj	14	2	...	14	2	100,0	100,0
dokončan	9	2	...	9	2	100,0	100,0
poskus	5	-	...	5	-	100,0	...
Posebno huda telesna poškodba	8	2	...	8	2	100,0	100,0
Huda telesna poškodba	119	111	-6,7	96	87	80,7	78,4
Lahka telesna poškodba	1.008	965	-4,3	899	859	89,2	89,0
Druga kazniva dejanja	74	42	-43,2	70	42	94,6	100,0
<b>Skupaj</b>	<b>1.242</b>	<b>1.140</b>	<b>-8,2</b>	<b>1.106</b>	<b>1.010</b>	<b>89,0</b>	<b>88,6</b>

## Kazniva dejanja zoper spolno nedotakljivost

Vrsta kaznivega dejanja	Število kaznivih dejanj		Porast/ upad [v %]	Število preiskanih kaznivih dejanj		Delež preiskanih kaznivih dejanj [v %]	
	2012	2013		2012	2013	2012	2013
Posilstvo - skupaj	32	32	...	31	28	96,9	87,5
dokončano	30	26	...	29	22	96,7	84,6
poskus	2	6	...	2	6	100,0	100,0
Spolno nasilje	23	28	...	20	23	87,0	82,1
Kršitev spolne nedotakljivosti z zlorabo položaja	13	5	...	13	5	100,0	100,0
Spolni napad na osebo, mlajšo od 15 let	133	99	-25,6	126	87	94,7	87,9
Pridobivanje oseb, mlajših od 15 let, za spolne namene	-	-	...	-	-	...	...
Prikazovanje, izdelava, posest in posredovanje pornografskega gradiva	89	45	-49,4	86	39	96,6	86,7
Druga kazniva dejanja	11	27	...	10	25	90,9	92,6
<b>Skupaj</b>	<b>301</b>	<b>236</b>	<b>-21,6</b>	<b>286</b>	<b>207</b>	<b>95,0</b>	<b>87,7</b>

## Kazniva dejanja zoper zakonsko zvezo, družino in otroke

Vrsta kaznivega dejanja	Število kaznivih dejanj		Porast/ upad [v %]
	2012	2013	
Odvzem mladoletne osebe	278	180	-35,3
Nasilje v družini	1.011	783	-22,6
Zanemarjanje mladoletne osebe in surovo ravnanje	413	339	-17,9
Neplačevanje preživnine	1.509	2.593	71,8
Druga kazniva dejanja	3	2	...
<b>Skupaj</b>	<b>3.214</b>	<b>3.897</b>	<b>21,3</b>

## Kazniva dejanja zoper premoženje\*

Vrsta kaznivega dejanja	Število kaznivih dejanj		Porast/ upad [v %]	Število preiskanih kaznivih dejanj		Delež preiskanih kaznivih dejanj [v %]	
	2012	2013		2012	2013	2012	2013
Poškodovanje tuje stvari	2.360	2.721	15,3	528	535	22,4	19,7
Tatvina - skupaj**	23.308	25.886	11,1	4.802	5.175	20,6	20,0
vlom	7.095	8.236	16,1	1.225	1.559	17,3	18,9
drzna tatvina	420	435	3,6	140	121	33,3	27,8
tatvina motornega vozila	287	318	10,8	43	36	15,0	11,3
druge tatvine	15.506	16.897	9,0	3.394	3.459	21,9	20,5
Rop	273	218	-20,1	115	90	42,1	41,3
Roparska tatvina	47	35	...	26	24	55,3	68,6
Zatajitev	840	930	10,7	456	433	54,3	46,6
Klasična goljufija	1.920	2.173	13,2	1.717	1.965	89,4	90,4
Požig	43	41	...	12	23	27,9	56,1
Druga kazniva dejanja	715	798	11,6	588	636	82,2	79,7
<b>Skupaj</b>	<b>29.506</b>	<b>32.802</b>	<b>11,2</b>	<b>8.244</b>	<b>8.881</b>	<b>27,9</b>	<b>27,1</b>

\* Kazniva dejanja zoper premoženje, brez istovrstnih kaznivih dejanj gospodarske kriminalitete.

\*\* Kazniva dejanja po 204. in 205. čl. kazenskega zakonika.

## Mladoletniška kriminaliteta

Vrsta kaznivega dejanja	Število kaznivih dejanj	
	2012	2013
Uboj	-	1
Umor	-	1
Lahka telesna poškodba	56	54
Huda telesna poškodba	6	8
Posilstvo	6	-
Spolno nasilje	6	2
Spolni napad na osebo, mlajšo od 15 let	17	16
Pridobivanje oseb, mlajših od 15 let, za spolne namene	-	-
Prikazovanje, izdelava, posest in posredovanje pornografskega gradiva	11	1
Neupravičena proizvodnja in promet s prepovedanimi drogami, nedovoljenimi snovmi v športu in predhodnimi sestavinami za izdelavo prepovedanih drog	35	46
Omogočanje uživanja prepovedanih drog ali nedovoljenih snovi v športu	24	15
Tatvina	386	387
Velika tatvina	162	172
Rop	47	25
Goljufija	24	44
Izsiljevanje	19	27
Druga kazniva dejanja	313	242
<b>Skupaj</b>	<b>1.112</b>	<b>1.041</b>

## Gospodarska kriminaliteta \*

Vrsta kaznivega dejanja	Število kaznivih dejanj		Porast/ upad [v %]	Škoda [v 1.000 EUR]		Porast/ upad [v %]
	2012	2013		2012	2013	
Goljufija	306	598	95,4	16.971,8	7.684,7	-54,7
Oderušstvo	3	7	...	-	21,9	...
Povzročitev stečaja z goljufijo ali nevestnim poslovanjem	2	7	...	101,0	880,3	...
Goljufija na škodo Evropske unije	2	17	...	183,4	6.346,6	...
Uporaba ponarejenega negotovinskega plačilnega sredstva	146	1.125	...	127,6	315,8	147,5
Poslovna goljufija	2.946	3.136	6,4	20.936,3	22.190,2	6,0
Ponareditev ali uničenje poslovnih listin	333	429	28,8	928,0	645,3	-30,5
Zloraba položaja ali zaupanja pri gospodarski dejavnosti	142	257	81,0	44.838,6	68.032,3	51,7
Poneverba in neupravičena uporaba tujega premoženja	446	689	54,5	4.013,2	5.975,6	48,9
Pranje denarja	46	89	93,5	5.612,3	19.817,7	253,1
Zloraba negotovinskega plačilnega sredstva	15	47	...	10,4	9,1	-12,8
Davčna zatajitev	331	125	-62,2	14.446,9	19.242,0	33,2
Druga kazniva dejanja	2.662	4.470	67,9	16.769,3	30.014,5	79,0
<b>Skupaj</b>	<b>7.380</b>	<b>10.996</b>	<b>49,0</b>	<b>124.938,8</b>	<b>181.176,1</b>	<b>45,0</b>

\* S spremembo zakonodaje KZ-1b, ki je začela veljati 15. 5. 2012, sodi ponarejanje denarja [243. člen] v gospodarsko kriminaliteto. Všteto je k drugim kaznivim dejanjem gospodarske kriminalitete, zato primerjava podatkov za prvi polletji 2012 in 2013 ni mogoča.

*Kazniva dejanja, obravnavana na podlagi zakona o odgovornosti  
pravnih oseb za kazniva dejanja*

Podlaga	Število kaznivih dejanj		Porast/upad [v %]
	2012	2013	
Zakon o odgovornosti pravnih oseb [25. člen]	1.117	1.803	61,4

*Organizirana kriminaliteta*

Vrsta kaznivega dejanja	Število kaznivih dejanj	
	2012	2013
Uboj	-	-
Umor	1	-
Lahka telesna poškodba	-	-
Huda telesna poškodba	-	-
Prepovedano prehajanje meje ali ozemlja države	37	22
Ponarejanje denarja	-	6
Nedovoljena proizvodnja in promet orožja ali eksplozivov	6	3
Zloraba prostitucije	2	1
Neupravičena proizvodnja in promet s prepovedanimi drogami, nedovoljenimi snovmi v športu in predhodnimi sestavinami za izdelavo prepovedanih drog	168	217
Omogočanje uživanja prepovedanih drog ali nedovoljenih snovi v športu	-	2
Tatvina	5	1
Velika tatvina	6	6
Rop	2	4
Goljufija	-	11
Izsiljevanje	9	4
Druga kazniva dejanja	14	17
<b>Skupaj</b>	<b>250</b>	<b>294</b>

*Računalniška kriminaliteta*

Kazniva dejanja računalniške kriminalitete	Število kaznivih dejanj		Porast/ upad [v %]	Število ovadenih osumljencev		Porast/ upad [v %]
	2012	2013		2012	2013	
Zloraba osebnih podatkov	3	2	...	2	3	...
Zloraba informacijskega sistema	5	6	...	2	2	...
Kršitev materialnih avtorskih pravic na internetu	-	6	...	-	11	...
Napad na informacijski sistem	64	187	192,2	15	120	...
Izdelovanje in pridobivanje orožja ali pripomočkov za vdor ali napad na informacijski sistem	6	1	...	6	-	...
<b>Skupaj</b>	<b>78</b>	<b>202</b>	<b>159,0</b>	<b>25</b>	<b>136</b>	<b>...</b>

## Zloraba prepovedanih drog

Kazniva dejanja zlorabe prepovedanih drog	Število kaznivih dejanj		Porast/ upad [v %]	Število ovadenih osumljencev		Porast/ upad [v %]
	2012	2013		2012	2013	
Nepravilna proizvodnja in promet s prepovedanimi drogami, nedovoljenimi snovi v športu in predhodnimi sestavinami za izdelavo prepovedanih drog	1.129	810	-28,3	1.306	981	-24,9
Omogočanje uživanja prepovedanih drog ali nedovoljenih snovi v športu	134	85	-36,6	128	77	-39,8
<b>Skupaj</b>	<b>1.263</b>	<b>895</b>	<b>-29,1</b>	<b>1.434</b>	<b>1.058</b>	<b>-26,2</b>

## Kazniva dejanja, povezana z orožjem

Kazniva dejanja, povezana z orožjem	Število kaznivih dejanj		Porast/ upad [v %]	Število ovadenih osumljencev		Porast/ upad [v %]
	2012	2013		2012	2013	
Izdelovanje in pridobivanje orožja in pripomočkov, namenjenih za kaznivo dejanje	2	6	...	2	6	...
Nedovoljena proizvodnja in promet orožja ali eksploziva	62	51	-17,7	73	53	-27,4
<b>Skupaj</b>	<b>64</b>	<b>57</b>	<b>-10,9</b>	<b>75</b>	<b>59</b>	<b>-21,3</b>

## Zloraba prostitucije in trgovine z ljudmi

Kazniva dejanja zlorabe prostitucije in trgovine z ljudmi	Število kaznivih dejanj		Porast/ upad [v %]	Število ovadenih osumljencev		Porast/ upad [v %]
	2012	2013		2012	2013	
Zloraba prostitucije	3	10	...	9	12	...
Spravljanje v suženjsko razmerje	-	-	...	-	-	...
Trgovina z ljudmi	4	4	...	13	11	...
<b>Skupaj</b>	<b>7</b>	<b>14</b>	<b>...</b>	<b>22</b>	<b>23</b>	<b>...</b>

## Korupcijska kazniva dejanja

Korupcijska kazniva dejanja	Število kaznivih dejanj		Porast/ upad [v %]	Število ovadenih osumljencev		Porast/ upad [v %]
	2012	2013		2012	2013	
Kršitev proste odločitve volivcev	-	-	...	-	-	...
Sprejemanje podkupnin pri volitvah	1	-	...	1	-	...
Nedovoljeno sprejemanje daril	4	6	...	2	6	...
Nedovoljeno dajanje daril	5	6	...	6	31	...
Jemanje podkupnine	19	5	...	21	5	...
Dajanje podkupnine	14	5	...	21	9	...
Sprejemanje koristi za nezakonito posredovanje	3	19	...	3	19	...
Dajanje daril za nezakonito posredovanje	1	10	...	1	10	...
<b>Skupaj</b>	<b>47</b>	<b>51</b>	<b>...</b>	<b>55</b>	<b>80</b>	<b>45,5</b>
Kazniva dejanja z elementi korupcije [vsaj ena kriminalistična označba 244K ali 261K]	17	27	...	35	56	...

## Oblike ogrožanja varnosti

Oblike ogrožanja varnosti	Število kaznivih dejanj		Porast/ upad [v %]	Število ovadenih osumljencev		Porast/ upad [v %]
	2012	2013		2012	2013	
Protipraven odvzem prostosti	31	20	...	37	25	...
Ugrabitev	3	2	...	10	1	...
Grožnje	1.554	251	-83,8	1.450	232	-84,0
Izsiljevanje	174	157	-9,8	195	188	-3,6
Povzročitev splošne nevarnosti	160	140	-12,5	127	93	-26,8
Samovoljnost	37	31	...	34	33	...
Ogrožanje oseb pod mednarodnim varstvom	-	-	...	-	-	...
Jemanje talcev	-	-	...	-	-	...
<b>Skupaj</b>	<b>1.959</b>	<b>601</b>	<b>-69,3</b>	<b>1.853</b>	<b>572</b>	<b>-69,1</b>

## Druge oblike sodobne kriminalitete

Druga kazniva dejanja sodobnih oblik kriminalitete	Število kaznivih dejanj		Porast/ upad [v %]	Število ovadenih osumljencev		Porast/ upad [v %]
	2012	2013		2012	2013	
Prepovedano prehajanje meje ali ozemlja države	422	225	-46,7	782	347	-55,6
Ponarejanje denarja*	589	917	55,7	67	108	61,2
Tihotapstvo	-	2	...	-	1	...

\* S spremembo zakonodaje KZ-1b, ki je začela veljati 15. 5. 2012, sodi ponarejanje denarja v gospodarsko kriminaliteto, pred tem pa v splošno kriminaliteto. Zaradi primerjave je skupno število ponarejanja denarja prikazano v tej tabeli.

## Terorizem

Kazniva dejanja terorizma	Število kaznivih dejanj		Število ovadenih osumljencev	
	2012	2013	2012	2013
Terorizem	-	-	-	-
Financiranje terorizma	-	-	-	-
Ščuvanje in javno poveličevanje terorizma	-	-	-	-
Novačenje in usposabljanje za terorizem	-	-	-	-
Ugrabitev zrakoplova ali plovila	-	-	-	-
Napad na varnost zračnega prometa	1	-	-	-
<b>Skupaj</b>	<b>1</b>	<b>-</b>	<b>-</b>	<b>-</b>

## Zasežene prepovedane droge

Vrsta prepovedane droge	Merska enota	Zasežene droge		Namišljen odkup	
		2012	2013	2012	2013
Amfetamin	g	2.450,3	243,2	830,5	-
	ml	0,6	46,0	-	-
	tbl	-	12,0	-	-
Benzodiazepini	g	177,0	0,8	-	-
	ml	-	21,5	-	-
	tbl	1.816,4	929,5	-	-
Ekstazi	g	0,2	1,0	-	-
	tbl	102,0	745,0	-	-
Heroin	g	2.829,5	4.601,0	-	-
	ml	37,2	35,0	-	-
Kokain	g	22.194,7	677,1	297,0	-
	ml	-	0,4	-	-
Konoplja - rastlina	g	2,8	-	-	-
	kos	7.918,2	4.965,2	-	-
Konoplja - rastlina [marihuana]	g	80.368,8	183.513,6	1.031,2	-
Konoplja - smola [hašiš]	g	48,8	372,2	-	-
Metadon	g	0,2	47,0	-	-
	ml	1.169,7	857,8	-	-
	tbl	-	-	-	-
Metamfetamin	g	45,7	2,4	-	-
	tbl	5,0	1,0	-	-

## Zaseženi ponaredki

Valuta	Zasežen denar				
	2009	2010	2011	2012	2013
Evro					
kovanci	590	782	765	809	696
bankovci	1.005	656	624	1.151	872
Bankovci drugih valut	24	34	601	309	19
<b>Skupaj</b>	<b>1.619</b>	<b>1.472</b>	<b>1.990</b>	<b>2.269</b>	<b>1.587</b>

## Preiskovalna dejanja in drugi ukrepi pri preiskovanju kaznivih dejanj

Preiskovalna dejanja in drugi ukrepi pri preiskovanju	2012	2013	Porast/upad [v %]
Število ogledov kraja kaznivega dejanja	9.417	9.938	5,5
Število hišnih preiskav	829	718	-13,4
Število osebnih preiskav	114	59	-48,2
Število zasegov predmetov	5.395	5.945	10,2
Število policijskih zaslišanj	263	284	8,0
Število pridobitev podatkov o prometu v elektronskem komunikacijskem omrežju	389	480	23,4
Število drugih prikritih preiskovalnih ukrepov	589	387	-34,3
Število oseb, zoper katere je bilo odrejena pridobitev podatkov o prometu v elektronskem komunikacijskem omrežju	216	306	41,7
Število oseb, zoper katere so bili odrejeni drugi prikriti preiskovalni ukrepi	238	187	-21,4



## VZDRŽEVANJE JAVNEGA REDA IN ZAGOTAVLJANJE SPLOŠNE VARNOSTI LJUDI IN PREMOŽENJA

### Kršitve predpisov o javnem redu

Število kršitev predpisov o javnem redu	2009	2010	2011	2012	2013
Število kršitev zakona o varstvu javnega reda in miru	15.321	14.127	13.678	11.729	11.114
Število kršitev drugih predpisov*	11.273	11.250	12.508	9.927	10.904
<b>Skupaj</b>	<b>26.594</b>	<b>25.377</b>	<b>26.186</b>	<b>21.656</b>	<b>22.018</b>

\* Kršitve zakonodaje s področja cestnega prometa niso vključene.

### Kršitve predpisov o javnem redu



### Kršitve predpisov o javnem redu po enotah

Enota	Število kršitev zakona o varstvu javnega reda in miru		Porast/upad [v %]	Število kršitev drugih predpisov*		Porast/upad [v %]	Skupaj		Porast/upad [v %]
	2012	2013		2012	2013		2012	2013	
PU Celje	2.001	1.856	-7,2	775	880	13,5	<b>2.776</b>	<b>2.736</b>	-1,4
PU Koper	914	805	-11,9	1.981	1.918	-3,2	<b>2.895</b>	<b>2.723</b>	-5,9
PU Kranj	850	862	1,4	653	621	-4,9	<b>1.503</b>	<b>1.483</b>	-1,3
PU Ljubljana	3.811	3.471	-8,9	2.585	2.983	15,4	<b>6.396</b>	<b>6.454</b>	0,9
PU Maribor	1.898	1.887	-0,6	1.653	1.752	6,0	<b>3.551</b>	<b>3.639</b>	2,5
PU M. Sobota	807	748	-7,3	419	600	43,2	<b>1.226</b>	<b>1.348</b>	10,0
PU N. Gorica	489	478	-2,2	448	470	4,9	<b>937</b>	<b>948</b>	1,2
PU N. mesto	949	992	4,5	1.406	1.674	19,1	<b>2.355</b>	<b>2.666</b>	13,2
GPU	10	15	...	7	6	...	<b>17</b>	<b>21</b>	...
<b>Skupaj</b>	<b>11.729</b>	<b>11.114</b>	<b>-5,2</b>	<b>9.927</b>	<b>10.904</b>	<b>9,8</b>	<b>21.656</b>	<b>22.018</b>	<b>1,7</b>

\* Kršitve zakonodaje s področja cestnega prometa niso vključene.

## Struktura kršiteljev predpisov o javnem redu

Struktura	Število kršiteljev	
	2012	2013
Spol		
moški	12.819	13.240
ženski	2.977	3.177
neznani*	2.896	3.097
Starost		
14 do 17 let	667	713
18 do 24 let	3.541	3.647
25 do 34 let	4.170	4.562
35 do 44 let	3.077	3.093
45 do 54 let	2.417	2.385
55 do 64 let	1.350	1.378
65 let in več	572	628
neznana*	2.898	3.108
Državljanstvo		
slovensko	11.079	11.142
EU	1.418	1.575
tretjih držav	3.285	3.695
neznano*	2.910	3.102
Pravne osebe	143	142

\* Zakon o prekrških [ZP-1] ne dovoljuje evidentiranja osebnih podatkov opozorjenih oseb.

## Kršitve zakona o varstvu javnega reda in miru

Kršitve	Število kršitev		Porast/upad [v %]
	2012	2013	
Izzivanje ali spodbujanje k pretepu [6/1 ZJRM-1]	2.300	2.195	-4,6
Udarjanje [6/2 ZJRM-1]	1.117	1.084	-3,0
Pretepanje [6/3 ZJRM-1]	214	220	2,8
Nasilje v družini [6/4 ZJRM-1 v povezavi s 6/1, 6/2 in 6/3 ZJRM-1]	1.545	1.554	0,6
Prepiranje, vpitje ali nedostojno vedenje [7/1 ZJRM-1]	1.991	1.727	-13,3
Nedostojno vedenje do uradne osebe [7/2 ZJRM-1]	1.339	1.284	-4,1
Motenje nočnega miru s hrupom [8/1 ZJRM-1]	338	377	11,5
Povzročanje hrupa z akustičnimi aparati [8/2 ZJRM-1]	554	527	-4,9
Vsiljivo ali žaljivo nadlegovanje z beračenjem na javnem kraju [9 ZJRM-1]	231	194	-16,0
Prenočevanje na javnem kraju [10 ZJRM-1]	84	93	10,7
Vandalizem [16 ZJRM-1]	61	41	-32,8
Vzbujanje nestrpnosti [20 ZJRM-1]	30	27	...
Prepoved zadrževanja mlajšim od 16 let v gostinskih obratih in na prireditvah [21/5 ZJRM-1 v povezavi 21/2 ZJRM-1]	4	8	...
Neupoštevanje odredbe uradne osebe [22/1 ZJRM-1]	1.212	1.006	-17,0
Druge kršitve	709	777	9,6
<b>Skupaj</b>	<b>11.729</b>	<b>11.114</b>	<b>-5,2</b>

## Kraj kršitev zakona o varstvu javnega reda in miru

Kraj	Število kršitev		Porast/upad [v %]
	2012	2013	
Cesta, ulica, trg	4.659	4.374	-6,1
Stanovanje	2.938	2.774	-5,6
Gostinski objekt	1.318	1.219	-7,5
Javni shod, prireditev	222	285	28,4
Drug kraj	2.592	2.462	-5,0
<b>Skupaj</b>	<b>11.729</b>	<b>11.114</b>	<b>-5,2</b>

## Kršitve drugih predpisov o javnem redu

Predpisi	Število kršitev		Porast/upad [v %]
	2012	2013	
Zakon o tujcih	4.246	4.666	9,9
Zakon o proizvodnji in prometu s prepovedanimi drogami	1.291	1.544	19,6
Zakon o osebni izkaznici	677	1.024	51,3
Zakon o prijavi prebivališča	825	822	-0,4
Zakon o zaščiti živali	542	618	14,0
Zakon o nadzoru državne meje	653	596	-8,7
Zakon o javnih zbiranjih	503	517	2,8
Zakon o orožju	325	305	-6,2
Zakon o osebnem imenu	162	241	48,8
Zakon o omejevanju porabe alkohola	165	131	-20,6
Zakon o zasebnem varovanju	68	69	1,5
Drugi predpisi	470	371	-21,1
<b>Skupaj</b>	<b>9.927</b>	<b>10.904</b>	<b>9,8</b>

## Zaseženo in najdeno orožje

Vrsta orožja	Merska enota	Zaseženo orožje*		Najdeno orožje	
		2012	2013	2012	2013
Plinsko orožje	kos	15	9	3	3
Hladno orožje	kos	212	292	13	15
Lovsko orožje	kos	33	42	-	12
Zračno orožje	kos	8	7	1	1
Pištola	kos	51	38	17	14
Puška	kos	21	23	6	10
Drugo orožje	kos	105	11	-	-
Del orožja	kos	26	56	16	2
Bomba	kos	5	23	17	10
Ostro strelivo	kos	6.331	10.901	5.899	1.460
Lovsko strelivo	kos	853	51.360	1.417	144
Plinsko strelivo	kos	213	134	2	176
Manevrski naboj	kos	242	81	-	-
Eksploziv	g	306	49	14.500	-
Vžigalnik	kos	21	607	37	1
Vžigalna vrvica	m	-	3	-	-
Minsko-eksplozivno sredstvo	kos	1	-	173	68

\* Število zaseženih kosov orožja zaradi kaznivega dejanja ali prekrška.

## Dogodki, povezani z orožjem

	Število dogodkov	
	2012	2013
Pobude za uvedbo upravnega postopka za odvzem orožja	44	95
Poškodbe z orožjem	15	7

## Kršitve javnega reda in postopki policije po zakonu o prekrških

Postopki	Število kršitev zakona o varstvu javnega reda in miru		Število kršitev zakona o tujcih		Število kršitev zakona o nadzoru državne meje		Število kršitev drugih predpisov o javnem redu*		Skupaj		Porast/upad [v %]
	2012	2013	2012	2013	2012	2013	2012	2013	2012	2013	
Opozorilo	871	812	696	646	539	434	1.176	1.452	<b>3.282</b>	<b>3.344</b>	1,9
Plačilni nalog**	4.074	4.654	3.060	3.344	70	132	1.375	1.570	<b>8.579</b>	<b>9.700</b>	13,1
Posebni plačilni nalog**	5.920	4.816	394	539	17	23	97	84	<b>6.428</b>	<b>5.462</b>	-15
Odločba v hitrem postopku	338	341	36	31	-	1	2.125	2.219	<b>2.499</b>	<b>2.592</b>	3,7
Obdolžilni predlog	526	491	60	106	27	6	255	317	<b>868</b>	<b>920</b>	6,0
Predlog drugemu prekrškovnemu organu	-	-	-	-	-	-	1.410	976	<b>1.410</b>	<b>976</b>	-30,8

\* Kršitve zakonodaje s področja cestnega prometa niso vključene.

\*\* S spremembami in dopolnitvami zakona o prekrških [ZP-1H], ki veljajo od 14. 6. 2013, se za prekrške, ki jih pooblaščen uradna oseba ugotovila na podlagi obvestil in dokazov, zbranih neposredno po kršitvi, na kraju, kjer je bil prekršek storjen ne izdaja več posebni plačilni nalog, ampak plačilni nalog [2. odstavek 57. člena ZP-1H], zato primerjava podatkov za prvi polletji 2012 in 2013 ni mogoča.

## Vložena pravna sredstva v hitrem postopku in predlogi za uklonilni zapor po zakonu o prekrških

Pravno sredstvo in predlog za uklonilni zapor	Število kršitev zakona o varstvu javnega reda in miru		Število kršitev zakona o tujcih		Število kršitev zakona o nadzoru državne meje		Število kršitev drugih predpisov o javnem redu*		Skupaj		Porast/upad [v %]
	2012	2013	2012	2013	2012	2013	2012	2013	2012	2013	
Zahteva za sodno varstvo zaradi izdanega plačilnega naloga**	314	352	40	36	8	10	86	68	<b>448</b>	<b>466</b>	4,0
Zahteva za sodno varstvo zaradi odločbe v hitrem postopku	201	190	4	9	-	1	235	174	<b>440</b>	<b>374</b>	-15,0
Zahteva za sodno varstvo zaradi izdanega posebnega plačilnega naloga***	409	409	2	1	-	-	6	2	<b>417</b>	<b>412</b>	-1,2
Ugovor zaradi izdanega posebnega plačilnega naloga	429	426	4	4	-	2	7	3	<b>440</b>	<b>435</b>	-1,1
Predlog za uklonilni zapor	195	155	6	3	-	-	1.219	986	<b>1.420</b>	<b>1.144</b>	-19,4

\* Kršitve zakonodaje s področja cestnega prometa niso vključene.

\*\* S spremembami in dopolnitvami zakona o prekrških [ZP-1H], ki veljajo od 14. 6. 2013, se tudi za kršitve, v katerih je bil pred tem izdan posebni plačilni nalog, izdaja plačilni nalog in zoper njega lahko kršitelj vloži zahtevo za sodno varstvo, zato primerjava podatkov za prvi polletji 2012 in 2013 ni mogoča.

\*\*\* S spremembo zakona o prekrških, ki se je začel uporabljati 13. 3. 2012, je bilo uvedeno novo pravno sredstvo, in sicer zahteva kršitelja za sodno varstvo zaradi izdanega posebnega plačilnega naloga, če je imel na kraju kršitve možnost izreči se o prekršku. S spremembami in dopolnitvami zakona o prekrških [ZP-1H], ki veljajo od 14. 6. 2013, se z ukinitvijo posebnih plačilnih nalogov ukinja tudi to pravo sredstvo, zato primerjava podatkov za prvi polletji 2012 in 2013 ni mogoča.

## Ukrepi policistov zaradi prekrškov

Vrsta ukrepa	2012	2013
Število pridržanih oseb*		
pridržane do 48 ur [43/2 čl. ZPol]**	295	496
pridržane do 24 ur [43/1 čl. ZPol]**	44	19
do 12 ur zaradi motenja ali ogrožanja javnega reda [prva alineja 64/1 ZNPPol]***	-	25
do 12 ur zaradi kršitve prepovedi približevanja [druga alineja 64/1 ZNPPol]***	-	1
do 12 ur zaradi kršitve prepovedi udeležbe na športnih prireditvah [tretja alineja 64/1 ZNPPol]***	-	-
do 48 ur zaradi izročitve oz. sprejema osebe od tujih varnostnih organom [četrta alineja 64/1 ZNPPol]***	-	169
pridržane s privedbo [110/2 čl. ZP-1]	25	32
pridržane do streznitve [109/2 čl. ZP-1]	814	653
pridržane zaradi vožnje pod vplivom alkohola ali odklonitve strokovnega pregleda [ZPrCP]	1.922	251
privedene na sodišče [110/1 čl. ZP-1]	37	55
Število opravljenih preiskav		
hišne	71	50
osebne	5	5
Število privedb z odredbo		
na sodišče	2.473	2.503
inšpekcijskim službam	10	16
upravnemu organu	11	27
drugim upravičencem	21	47
Število drugih ukrepov		
neuspešne hišne preiskave****	75	57
intervencije*****	17.343	16.157
prepoved približevanja določeni osebi, kraju oziroma območju	472	370
prepoved udeležbe na športnih prireditvah***	-	-

\* Število oseb, pridržanih zaradi prekrškov, ne glede na delovno področje [javni red, cestni promet idr.].

\*\* Zakon o policiji [ZPol] se je uporabljal do 3. 5. 2013, zato primerjava podatkov za prvi polletji 2012 in 2013 ni mogoča.

\*\*\* Zakon o nalogah in pooblastilih policije [ZNPPol] se uporablja od 4. 5. 2013.

\*\*\*\* Pri neuspešnih hišnih preiskavah predmeti prekrška niso bili najdeni, zato je bil predlog sodišču preklican.

\*\*\*\*\* Upoštevane so samo intervencije zaradi zaprosil za posredovanje.

## Nesreče in drugi dogodki

Vrsta dogodka	2012	2013
Število požarov	749	380
Število delovnih nesreč	191	180
Število samomorov	194	198
Število poskusov samomora	169	152
Število iskanj pogrešanih oseb	52	105
Število nesreč na smučiščih*	53	43
Število nesreč in izrednih dogodkov v železniškem prometu	7	24
Število gorskih nesreč	10	13
Število primerov onesnaženja in ogrožanja okolja	12	11
Število nesreč v zračnem prostoru	14	7
Število utopitev	7	4
Število nesreč na vodah	1	2

\* Po določbah zakona o varnosti na smučiščih je upravljavec smučišča dolžan obveščati policijo samo o tistih dogodkih, v katerih so bili udeleženci hudo telesno poškodovani ali so umrli. Vključene so tudi nesreče na smučiščih z lahkimi telesnimi poškodbami, o katerih je bila obveščena policija.

## Pomoč policije drugim upravičencem

Upravičenci	Število pomoči	
	2012	2013
Zdravstvene ustanove	226	260
Sodišča	10	13
Inšpekcijske službe	5	5
Centri za socialno delo	7	12
Drugi upravičenci	28	69
<b>Skupaj</b>	<b>276</b>	<b>359</b>

## Množične kršitve javnega reda

	Število množičnih kršitev	
	2012	2013
<b>Skupaj</b>	<b>10</b>	<b>2</b>

## Sodelovanje policije pri varovanju javnih zbiranj

	Število	
	2012	2013
Javni shodi	69	137
Javne prireditve	1.973	1.818
<b>Skupaj</b>	<b>2.042</b>	<b>1.955</b>

## ZAGOTAVLJANJE VARNOSTI CESTNEGA PROMETA

Kršitve, ugotovljene pri nadzoru cestnega prometa po enotah

Enota	Predpis	Zakon o pravilih cestnega prometa	Zakon o voznikih	Zakon o motornih vozilih	Zakon o cestah	Zakon o delovnem času in obveznih počitkih mobilnih delavcev ter o zapisovalni opremi v cestnih prevozih	Zakon o javnih cestah	Zakon o prevozu nevarnega blaga	Zakon o prevozih v cestnem prometu	Zakon o obveznih zavarovanjih v prometu	Skupaj
PU Celje	2012	14.423	481	1.421	612	274	11	-	8	36	17.266
	2013	27.393	733	2.140	540	153	29	-	18	32	31.038
	porast/upad [v %]	89,9	52,4	50,6	-11,8	-44,2	...	...	...	...	79,8
PU Koper	2012	6.130	235	371	206	142	10	2	17	30	7.143
	2013	7.070	231	522	167	145	17	6	16	42	8.216
	porast/upad [v %]	15,3	-1,7	40,7	-18,9	2,1	...	...	...	...	15,0
PU Kranj	2012	7.167	182	304	52	25	7	-	1	3	7.741
	2013	8.651	277	502	74	46	17	3	-	2	9.572
	porast/upad [v %]	20,7	52,2	65,1	42,3	...	...	...	...	...	23,7
PU Ljubljana	2012	31.861	856	1.700	134	66	122	-	3	20	34.762
	2013	39.441	1.205	3.491	273	88	117	-	-	18	44.633
	porast/upad [v %]	23,8	40,8	105,4	103,7	33,3	-4,1	...	...	...	28,4
PU Maribor	2012	17.504	545	867	398	189	15	8	3	52	19.581
	2013	18.634	672	1.035	479	216	32	-	-	70	21.138
	porast/upad [v %]	6,5	23,3	19,4	20,4	14,3	...	...	...	34,6	8,0
PU Murska Sobota	2012	8.194	158	586	282	124	110	2	8	9	9.473
	2013	11.075	149	1.217	639	97	100	4	14	11	13.306
	porast/upad [v %]	35,2	-5,7	107,7	126,6	-21,8	-9,1	...	...	...	40,5
PU Nova Gorica	2012	3.459	100	365	141	26	21	-	5	13	4.130
	2013	4.672	111	361	184	38	19	-	2	15	5.402
	porast/upad [v %]	35,1	11,0	-1,1	30,5	...	...	...	...	...	30,8
PU Novo mesto	2012	10.730	372	828	97	354	17	2	4	93	12.497
	2013	13.445	534	1.336	80	568	50	-	6	133	16.152
	porast/upad [v %]	25,3	43,5	61,4	-17,5	60,5	...	...	...	43,0	29,2
GPU	2012	2.889	28	224	277	90	5	3	2	14	3.532
	2013	4.711	95	257	539	203	12	23	-	10	5.850
	porast/upad [v %]	63,1	239,3	14,7	94,6	125,6	...	...	...	...	65,6
Skupaj	2012	102.357	2.957	6.666	2.199	1.290	318	17	51	270	116.125
	2013	135.092	4.007	10.861	2.975	1.554	393	36	56	333	155.307
	porast/upad [v %]	32,0	35,5	62,9	35,3	20,5	23,6	...	9,8	23,3	33,7

## Kršitve prometne zakonodaje in postopki policije po zakonu o prekrških

Postopek	Število kršitev		Porast/upad [v %]
	2012	2013	
Opozorilo	13.470	34.345	155,0
Plačilni nalog*	81.956	104.572	27,6
Posebni plačilni nalog*	11.297	9.668	-14,4
Izdaja odločbe v hitrem postopku	1.016	975	-4,0
Obdolžilni predlog	7.964	5.168	-35,1
Predlog drugemu prekrškovnemu organu	138	182	31,9

\* S spremembami in dopolnitvami zakona o prekrških [ZP-1H], ki veljajo od 14. 6. 2013, se tudi za prekrške, ki jih je pooblaščen uradna oseba ugotovila na podlagi obvestil in dokazov, zbranih neposredno po kršitvi, na kraju, kjer je bil prekršek storjen, izdaja plačilni nalog [2. odstavek 57. člena ZP-1H] in ne več posebni plačilni nalog, zato primerjava podatkov za prvi polletji 2012 in 2013 ni mogoča.

## Vložena pravna sredstva v hitrem postopku in predlogi za uklonilni zapor po zakonu o prekrških

Postopek	Število kršitev		Porast/upad [v %]
	2012	2013	
Zahteva za sodno varstvo zaradi izdanega plačilnega naloga	2.400	2.777	15,7
Zahteva za sodno varstvo zaradi odločbe v hitrem postopku	569	381	-33,0
Zahteva za sodno varstvo zaradi izdanega posebnega plačilnega naloga*	304	205	-32,6
Ugovor zaradi izdanega posebnega plačilnega naloga	543	389	-28,4
Predlog za uklonilni zapor	351	259	-26,2

\* S spremembo zakona o prekrških, ki se je začel uporabljati 13. 3. 2012, je bilo uvedeno novo pravno sredstvo, in sicer zahteva kršitelja za sodno varstvo zaradi izdanega posebnega plačilnega naloga, če je imel na kraju kršitve možnost izreči se o prekršku. S spremembami in dopolnitvami zakona o prekrških [ZP-1H], ki velja od 14. 6. 2013, pa se je ukinilo izdajanje posebnih plačilnih nalogov, posledično se zato ukinja tudi zahteva za sodno varstvo zaradi posebnega plačilnega naloga. Primerjava podatkov za prvi polletji 2012 in 2013 zato ni možna.



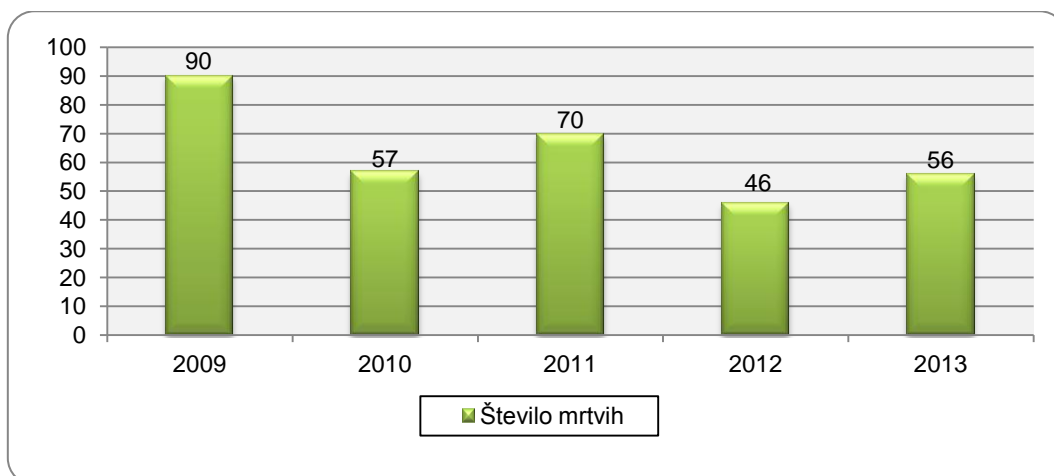
## Najpogostejši ukrepi policistov pri nadzoru cestnega prometa

Vrsta ukrepa	2012	2013	Porast/upad [v %]
Število odrejenih alkotestov	150.755	179.092	18,8
pozitiven	5.571	6.824	22,5
negativen	144.782	171.943	18,8
odklonjen	212	203	-4,2
Število odrejenih etilometrov	18	29	...
pozitiven	6	14	...
negativen	3	6	...
odklonjen	8	8	...
Število odrejenih strokovnih pregledov zaradi alkohola	721	592	-17,9
pozitiven	291	238	-18,2
negativen	220	212	-3,6
odklonjen	115	76	-33,9
Število odrejenih strokovnih pregledov zaradi prepovedanih drog	363	352	-3,0
pozitiven	140	128	-8,6
negativen	70	74	5,7
odklonjen	29	57	...
Število pridržanj	1.926	261	-86,4
po ZPrCP**	1.920	250	-87,0
po ZP-1	6	11	...
Število začasnih odvzemov vozniških dovoljenj	2.586	3.025	17,0
Število zasegov motornih vozil	1.885	229	-87,9
po ZPrCP	1.850	160	-91,4
po ZP-1	35	65	85,7
po ZKP	-	4	...
Število privedb na oddelke za prekrške na okrajnih sodiščih	20	14	...

## Prometne nesreče in posledice

Leto	Prometne nesreče				Posledice		
	število vseh nesreč	število nesreč s smrtnim izidom	število nesreč s telesnimi poškod.	število nesreč z mater. škodo	število mrtvih	število hudo telesno poškod.	število lahko telesno poškod.
2009	9.853	78	3.882	5.893	90	452	5.278
2010	10.077	54	3.439	6.584	57	344	4.563
2011	9.450	62	3.317	6.071	70	423	4.135
2012	10.972	46	3.078	7.848	46	390	3.767
2013	9.265	54	3.005	6.206	56	285	3.866
<b>Porast/upad 2012/2013 [v %]</b>	<b>-15,6</b>	<b>17,4</b>	<b>-2,4</b>	<b>-20,9</b>	<b>21,7</b>	<b>-26,9</b>	<b>2,6</b>

## Mrtvi v prometnih nesrečah



## Prometne nesreče in posledice na območju policijskih enot

Območje	Leto	Prometne nesreče				Posledice		
		število vseh nesreč	število nesreč s smrtnim izidom	število nesreč s telesnimi poškod.	število nesreč z mater. škodo	število mrtvih	število hudo telesno poškod.	število lahko telesno poškod.
PU Celje	2012	1.702	10	578	1.114	10	63	759
	2013	1.658	14	627	1.017	14	57	874
PU Koper	2012	987	7	197	783	7	37	211
	2013	665	3	213	449	3	29	233
PU Kranj	2012	795	1	191	603	1	40	202
	2013	641	8	195	438	8	37	197
PU Ljubljana	2012	3.184	8	897	2.279	8	111	1.097
	2013	2.771	10	840	1.921	12	64	1.137
PU Maribor	2012	2.229	9	703	1.517	9	51	930
	2013	1.794	5	672	1.117	5	38	907
PU Murska Sobota	2012	893	5	160	728	5	26	184
	2013	569	3	119	447	3	9	137
PU Nova Gorica	2012	478	3	143	332	3	32	150
	2013	467	4	134	329	4	17	142
PU Novo mesto	2012	704	3	209	492	3	30	234
	2013	700	7	205	488	7	34	239
<b>Skupaj</b>	<b>2012</b>	<b>10.972</b>	<b>46</b>	<b>3.078</b>	<b>7.848</b>	<b>46</b>	<b>390</b>	<b>3.767</b>
	<b>2013</b>	<b>9.265</b>	<b>54</b>	<b>3.005</b>	<b>6.206</b>	<b>56</b>	<b>285</b>	<b>3.866</b>

## Alkoholizirani povzročitelji prometnih nesreč in povprečna stopnja alkoholiziranosti

Nesreče	Število vseh povzročiteljev		Število alkoholiziranih povzročiteljev		Delež alkoholiziranih povzročiteljev [v %]		Povprečna stopnja alkohola [g/kg]	
	2012	2013	2012	2013	2012	2013	2012	2013
Smrtne	46	54	8	14	17,4	25,9	1,57	1,73
S telesno poškodbo	2.865	2.808	365	261	12,7	9,3	1,54	1,52
Z materialno škodo	6.277	4.886	443	439	7,1	9,0	1,50	1,45
<b>Skupaj</b>	<b>9.188</b>	<b>7.748</b>	<b>816</b>	<b>714</b>	<b>8,9</b>	<b>9,2</b>	<b>1,52</b>	<b>1,48</b>

## Posledice prometnih nesreč glede na vrsto ceste

Vrsta ceste	Število mrtvih		Število hudo telesno poškodovanih		Število lahko telesno poškodovanih	
	2012	2013	2012	2013	2012	2013
Avtocesta	6	6	26	19	274	277
Hitra cesta	-	-	1	-	26	52
Glavna cesta	6	5	38	37	375	410
Regionalna cesta	18	19	93	78	793	696
Lokalna cesta	4	3	23	23	172	155
Naselje z uličnim sistemom	4	16	148	80	1.598	1.703
Naselje brez uličnega sistema	8	6	61	48	517	558
Turistična cesta	-	1	-	-	12	15
<b>Skupaj</b>	<b>46</b>	<b>56</b>	<b>390</b>	<b>285</b>	<b>3.767</b>	<b>3.866</b>

## Posledice prometnih nesreč glede na vzrok

Vzrok	Število mrtvih		Število hudo telesno poškodovanih		Število lahko telesno poškodovanih	
	2012	2013	2012	2013	2012	2013
Nepriлагоjena hitrost	20	22	133	110	960	986
Neppravilna stran/smer	12	9	80	55	551	498
Neupoštevanje prednosti	2	15	83	44	835	908
Neppravilno prehitavanje	-	1	14	18	88	87
Neppravilni premiki z vozilom	4	1	25	10	238	269
Neustrezna varnostna razdalja	1	-	4	8	638	725
Neppravilno ravnanje pešcev	2	3	9	10	48	31

## Posledice prometnih nesreč glede na vrsto udeležencev

Udeleženci	Število mrtvih		Število hudo telesno poškodovanih		Število lahko telesno poškodovanih		Število udeležencev brez poškodb		Skupaj	
	2012	2013	2012	2013	2012	2013	2012	2013	2012	2013
Vozniki osebnih avtomobilov	19	16	89	66	1.870	1.912	12.838	10.015	<b>14.816</b>	<b>12.009</b>
Potniki	4	5	66	49	896	1.017	85	56	<b>1.051</b>	<b>1.127</b>
Pešci	7	14	58	37	241	233	16	19	<b>322</b>	<b>303</b>
Vozniki motornih koles	8	11	56	37	154	147	67	60	<b>285</b>	<b>255</b>
Kolesarji	4	6	81	69	411	375	103	71	<b>599</b>	<b>521</b>
Drugi udeleženci	4	4	40	27	195	182	2.443	2.400	<b>2.682</b>	<b>2.613</b>
<b>Skupaj</b>	<b>46</b>	<b>56</b>	<b>390</b>	<b>285</b>	<b>3.767</b>	<b>3.866</b>	<b>15.552</b>	<b>12.621</b>	<b>19.755</b>	<b>16.828</b>

## Prometne nesreče s pobegom

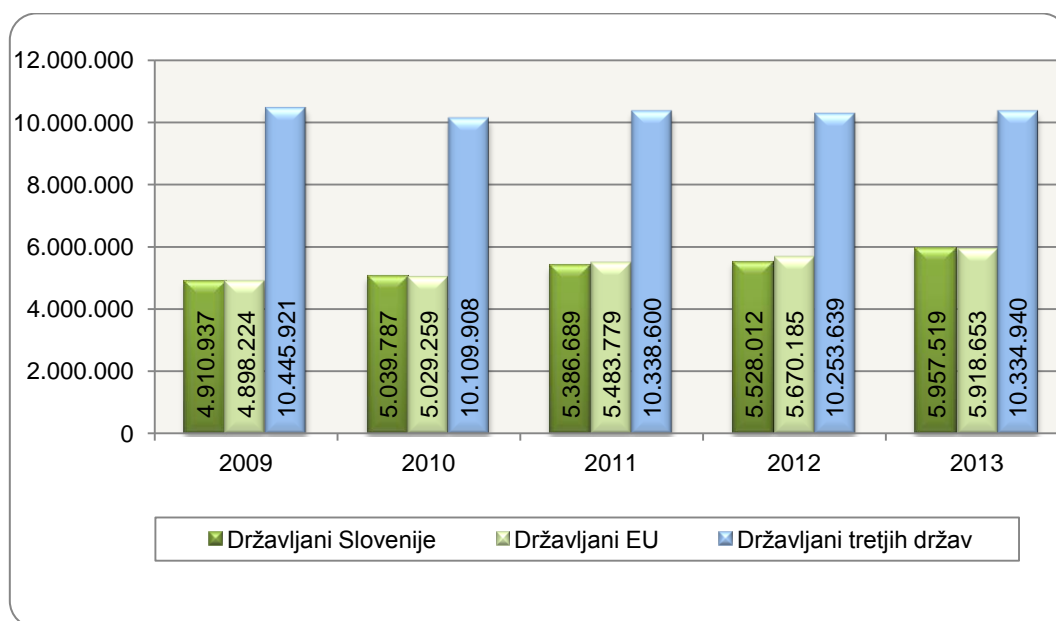
	Število nesreč		Porast/upad [v %]
	2012	2013	
Vse prometne nesreče s pobegom	1.080	1.333	23,4
Prometne nesreče z mrtvimi in telesno poškodovanimi	129	97	-24,8
Neraziskane nesreče z mrtvimi in telesno poškodovanimi	65	55	-15,4

## NADZOR DRŽAVNE MEJE IN IZVAJANJE PREDPISOV O TUJCIH

### Potniki na mejnih prehodih

Vrsta meje	Število potnikov	
	2012	2013
Kopenska	21.084.143	21.809.235
Zračna	269.465	294.927
Morska	98.228	106.950
<b>Skupaj</b>	<b>21.451.836</b>	<b>22.211.112</b>

### Promet potnikov čez državno mejo



### Kršitve zakona o tujcih in zakona o nadzoru državne meje

Predpisi	Število kršitev		Porast/upad [v %]
	2012	2013	
Zakon o tujcih	4.246	4.666	9,9
Zakon o nadzoru državne meje	653	596	-8,7
<b>Skupaj</b>	<b>4.899</b>	<b>5.262</b>	<b>7,4</b>

## Državljanstvo tujcev, zavrnjenih na mejnih prehodih

Državljanstvo	Število oseb	
	2012	2013
Hrvaška	1.537	1.560
Bosna in Hercegovina	582	710
Albanija	424	577
Srbija	513	482
Makedonija	233	324
Turčija	115	65
Kosovo	64	43
Črna Gora	35	32
Rusija	47	24
Alžirija	-	19
Druge države	157	160
<b>Skupaj</b>	<b>3.707</b>	<b>3.996</b>

## Zaseženo orožje in vozila ter poskusi prenosa prepovedanih drog čez državno mejo

Vrsta orožja	Merska enota	2012	2013
Zaseženo orožje – skupaj	kos	207	113
plinsko	kos	4	1
hladno	kos	88	106
lovsko	kos	5	5
zračno	kos	-	-
pištola	kos	3	1
puška	kos	6	-
drugo	kos	101	-
Del orožja	kos	3	1
Bomba	kos	-	-
Zaseženo strelivo*	kos	428	465
Eksploziv	g	37	-
Vžigalnik	kos	21	5
Vžigalna vrstica	m	-	-
Minsko-eksplozivno sredstvo	kos	-	-
Zaseženo vozilo	število	42	35
Poskus prenosa prepovedanih drog	število	46	68

\* Ostro, lovsko in plinsko strelivo ter manevrski naboji.

## Vizumi in dovoljenja, izdana na mejnih prehodih

	2012	2013	Porast/upad [v %]
Število vizumov	662	531	-19,8
Število dovoljenj za vnos, ali tranzit orožja čez državno mejo	128	95	-25,8

## Zlorabe dokumentov na mejnih prehodih

Število zlorab dokumentov	2012	2013
Število ponarejenih in prenašenih potnih listov	19	40
Število ponarejenih in prenašenih osebnih izkaznic	23	27
Število ponarejenih in prenašenih vizumov	3	5
Število ponarejenih in prenašenih bivalnih in delovnih dovoljenj	25	10
Število ponarejenih in prenašenih vozniških dovoljenj	117	76
Število ponarejenih in prenašenih žigov mejne kontrole	76	74
Število ponarejenih in prenašenih prometnih dovoljenj	8	4
Število ponarejenih in prenašenih drugih listin	82	144
Število primerov uporabe tujih potnih listin	7	1
<b>Skupaj</b>	<b>360</b>	<b>381</b>

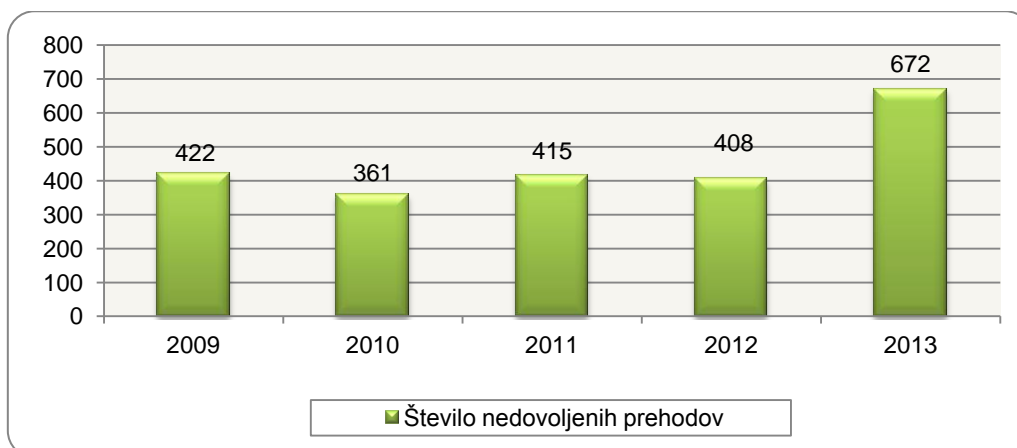
## Izvorna država ponarejenih in prenašenih dokumentov ter tujih potnih listin na mejnih prehodih

Država	Število dokumentov	
	2012	2013
Italija	19	48
Bosna in Hercegovina	5	35
Albanija	50	34
Madžarska	31	34
Grčija	27	30
Slovenija	43	27
Bolgarija	48	24
Srbija	7	21
Češka	6	17
Hrvaška	7	13
Druge države	117	98
<b>Skupaj</b>	<b>360</b>	<b>381</b>

## Državljanstvo oseb, obravnavanih zaradi zlorabe listin na mejnih prehodih

Državljanstvo	Število oseb	
	2012	2013
Bosna in Hercegovina	11	51
Albanija	62	37
Srbija	17	35
Bolgarija	26	20
Hrvaška	14	17
Češka	-	17
Sirija	-	11
Kosovo	15	10
Makedonija	28	9
Romunija	7	9
Druge države	60	58
<b>Skupaj</b>	<b>240</b>	<b>274</b>

*Nedovoljeni prehodi čez državno mejo*



*Državljanstvo obravnavanih oseb zaradi nedovoljenega prehoda čez državno mejo*

Državljanstvo	Število oseb	
	2012	2013
Afganistan	76	108
Somalija	42	72
Kosovo	30	70
Eritreja	5	53
Sirija	-	43
Alžirija	14	42
Turčija	52	36
Hrvaška	51	32
Sudan	1	27
Albanija	22	25
Druge države	115	164
<b>Skupaj</b>	<b>408</b>	<b>672</b>

*Državljanstvo obravnavanih oseb zaradi nedovoljenega prebivanja*

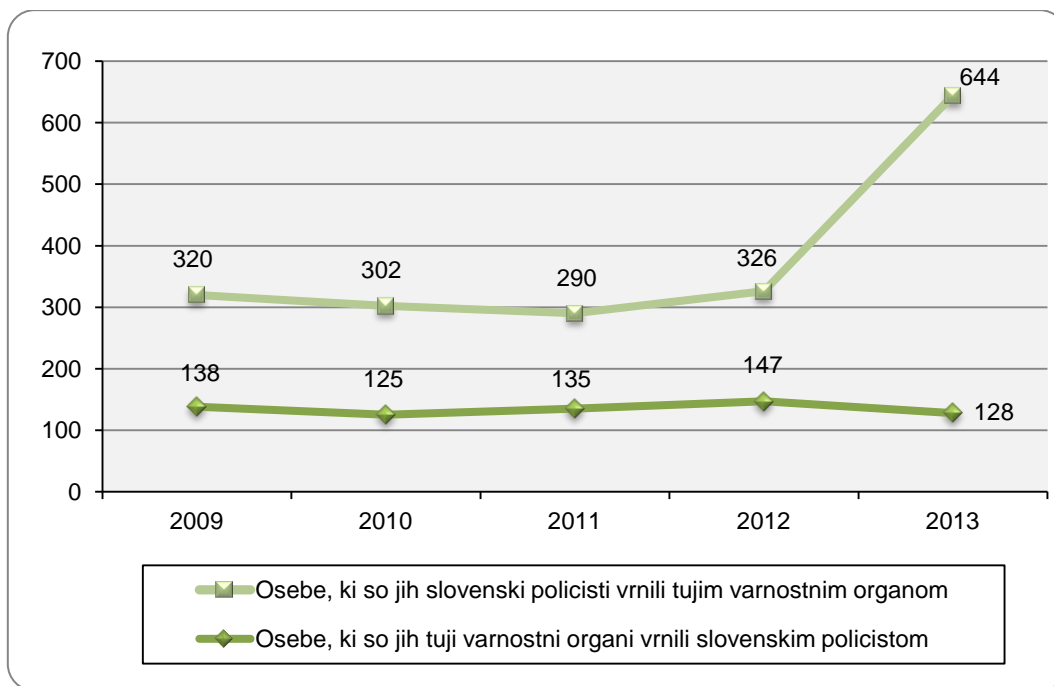
Državljanstvo	Število oseb	
	2012	2013
Hrvaška	545	564
Bosna in Hercegovina	303	310
Srbija	193	258
Makedonija	191	248
Albanija	74	153
Turčija	46	77
Ukrajina	46	42
Združene države Amerike	16	18
Kosovo	27	17
Črna Gora	17	8
Druge države	105	102
<b>Skupaj</b>	<b>1.563</b>	<b>1.797</b>



*Državljanstvo obravnavanih oseb zaradi nedovoljenega vstopa v Slovenijo na notranji meji*

Državljanstvo	Število oseb	
	2012	2013
Bosna in Hercegovina	45	50
Srbija	143	45
Kosovo	27	38
Albanija	82	33
Makedonija	141	31
Kitajska	38	25
Ukrajina	24	23
Hrvaška	19	19
Turčija	20	17
Afganistan	6	16
Druge države	142	159
<b>Skupaj</b>	<b>687</b>	<b>456</b>

*Vrnjene oziroma sprejete osebe na podlagi mednarodnih sporazumov*



*Vrnjene oziroma sprejete osebe na podlagi mednarodnih sporazumov, glede na državno mejo*

Država	Število oseb, ki so jih tuji varnostni organi vrnili slovenskim policistom		Število oseb, ki so jih slovenski policisti vrnili tujim varnostnim organom	
	2012	2013	2012	2013
Italija	59	39	11	8
Avstrija	13	6	12	10
Hrvaška	21	31	272	540
Madžarska	7	9	13	82
Letališče	47	43	18	4
<b>Skupaj</b>	<b>147</b>	<b>128</b>	<b>326</b>	<b>644</b>

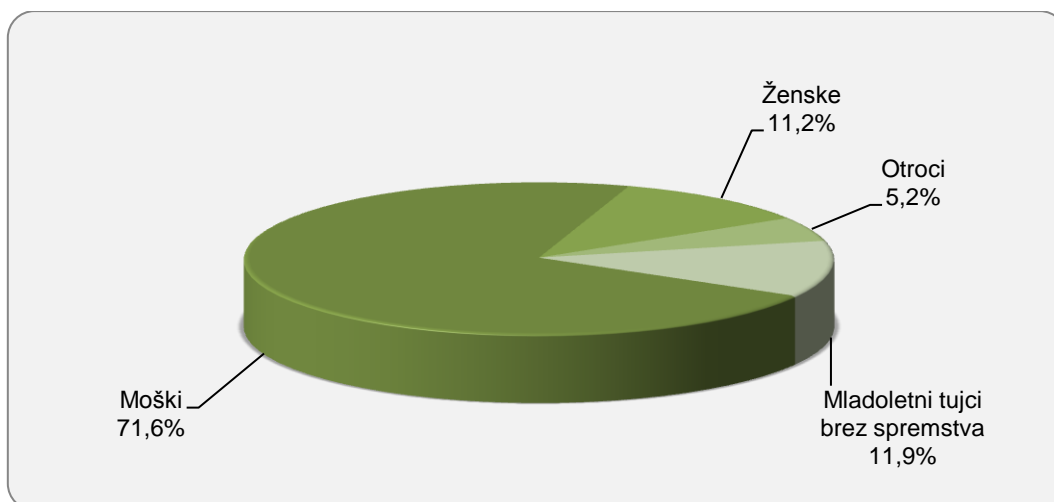
*Državljanstvo oseb, katerim so bile izdane odločbe o prostovoljni vrnitvi*

Državljanstvo	Število izdanih odločb o prostovoljni vrnitvi	
	2012	2013
Bosna in Hercegovina	-	89
Srbija	-	39
Hrvaška	-	37
Kosovo	-	33
Makedonija	-	19
Ukrajina	-	10
Kitajska	-	6
Albanija	-	6
Moldavija	-	6
Druge države	-	25
<b>Skupaj</b>	-	<b>270</b>

*Državljanstvo oseb, katerim so bile izdane odločbe o vrnitvi*

Državljanstvo	Število izdanih odločb o vrnitvi	
	2012	2013
Kosovo	-	15
Bosna in Hercegovina	-	10
Afganistan	-	8
Rusija	-	7
Ukrajina	-	6
Maroko	-	6
Srbija	-	5
Hrvaška	-	3
Alžirija	-	3
Moldavija	-	3
Druge države	-	23
<b>Skupaj</b>	-	<b>89</b>

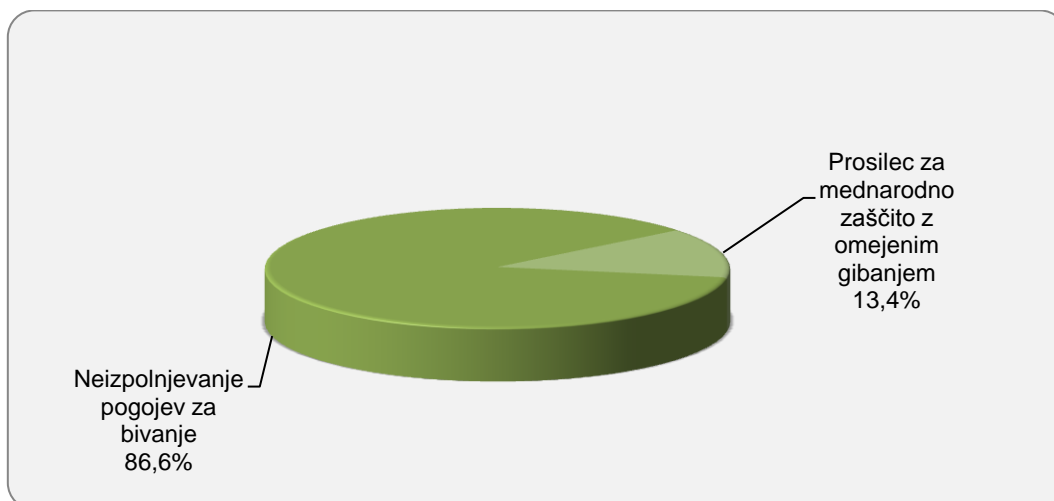
*Kategorije tujcev, nastanjenih v centru za tujce*



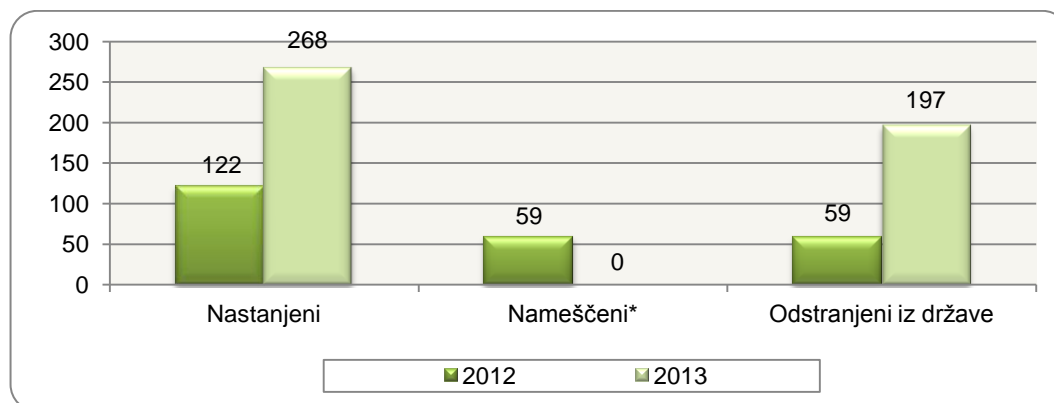
*Državljanstvo tujcev, nastanjenih v centru za tujce*

Državljanstvo	Število oseb	
	2012	2013
Afganistan	28	38
Kosovo	10	34
Somalija	8	29
Alžirija	6	23
Eritreja	1	20
Pakistan	7	17
Maroko	4	13
Bosna in Hercegovina	1	12
Sudan	-	9
Rusija	1	8
Druge države	56	65
<b>Skupaj</b>	<b>122</b>	<b>268</b>

*Vzroki nastanitve tujcev v centru za tujce\**

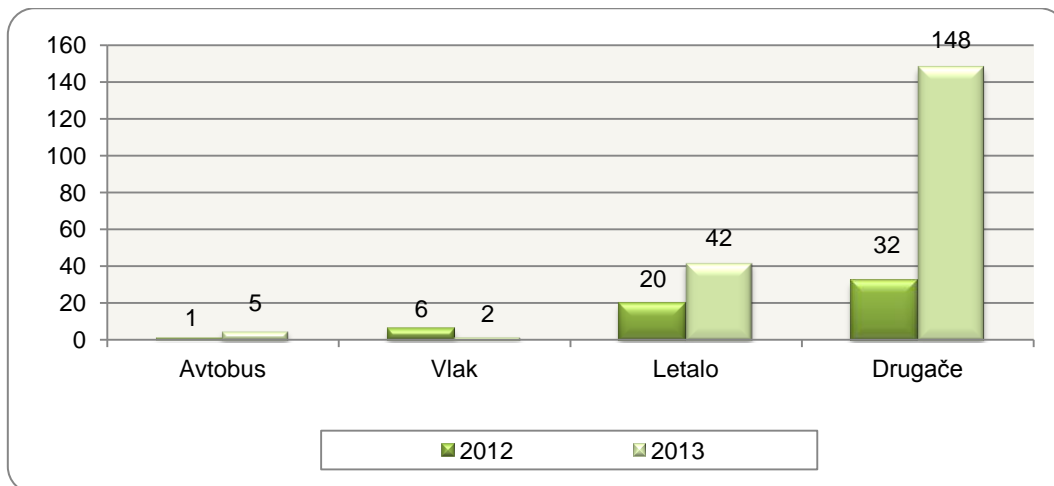


*Tujci, nastanjeni v center za tujce ter odstranjeni iz njega*



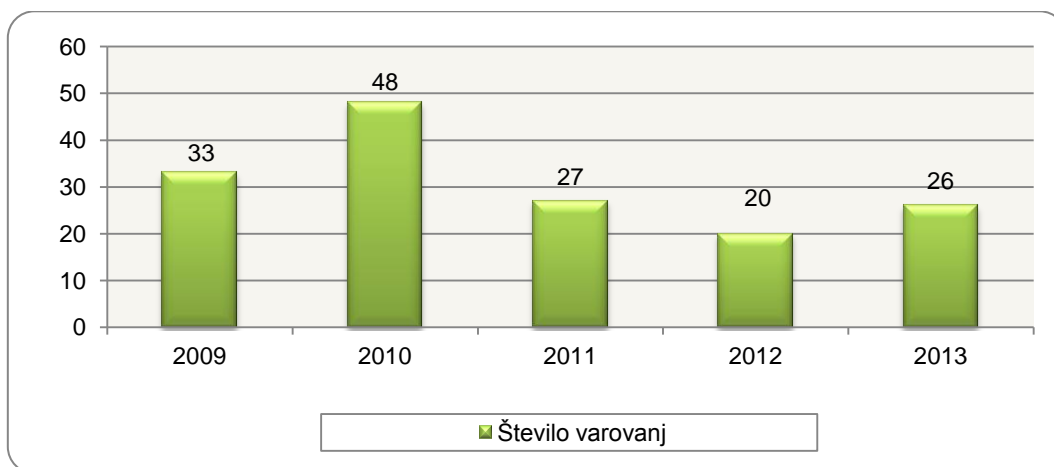
\* Kategorija tujcev, nameščenih v center za tujce po 5. čl. pravilnika o posebnih pravilih bivanja in gibanja tujcev v centru za tujce in pogojih ter postopku za uporabo milejših ukrepov, je bila s spremembo Pravilnika o posebnih pravilih bivanja in gibanja tujcev v Centru za tujce in pogojih ter postopku za uporabo milejših ukrepov, ki je pričel veljati maja 2012, ukinjena.

Način odstranitve tujcev, nastanjenih v centru za tujce, iz države



## VAROVANJE DOLOČENIH OSEB IN OBJEKTOV

Varovanja tujih oseb



Delo na področju varovanja določenih oseb in objektov

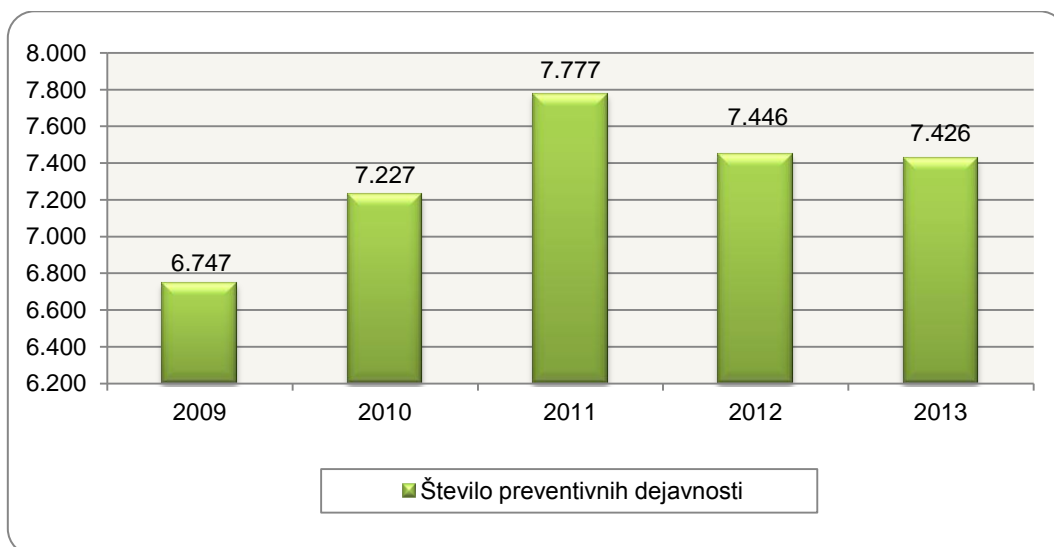
	2012	2013
Število izdelanih ali dopoljenih ocen ogroženosti	130	59
Število varovanj domačih varovanih oseb v tujini	16	50
Število varovanj tujih varovanih oseb med obiski v Sloveniji*	20	26
Število varovanj v okviru operativnih akcij [posebno zahtevna varovanja]	1	3
Število varovanj predaje poverilnih pisem	16	7
Število obravnavanih anonimnih in drugih pisem varovanim osebam	82	47
delež pisem neznanih avtorjev [v %]	58,5	53,0
delež pisem, ki so vsebovala grožnje in žalitve [v %]	34,1	43,0
Število intervencij zaradi sprožitve signalnovarnostnih naprav v varovanih objektih**	241	72
Število izvajanj dodatnih varnostnih ukrepov v objektih, v katerih so sedeži državnih organov [seje, sprejemi, tiskovne konference]	541	532
Število varovanj sprejemov, ki jih prirejajo diplomatska in konzularna predstavništva	21	19
Število izvajanj dodatnih varnostnih ukrepov zaradi protestnih shodov, ki so potekali v okolici varovanih objektov	20	30

\* Vključena so še varovanja protokolarnih objektov med obiski tujih varovanih oseb v Sloveniji.

\*\* Vključene so tudi intervencije zaradi sprožitve signalnovarnostnih naprav v objektih policije.

## POLICIJSKO DELO V SKUPNOSTI

## Preventivne dejavnosti



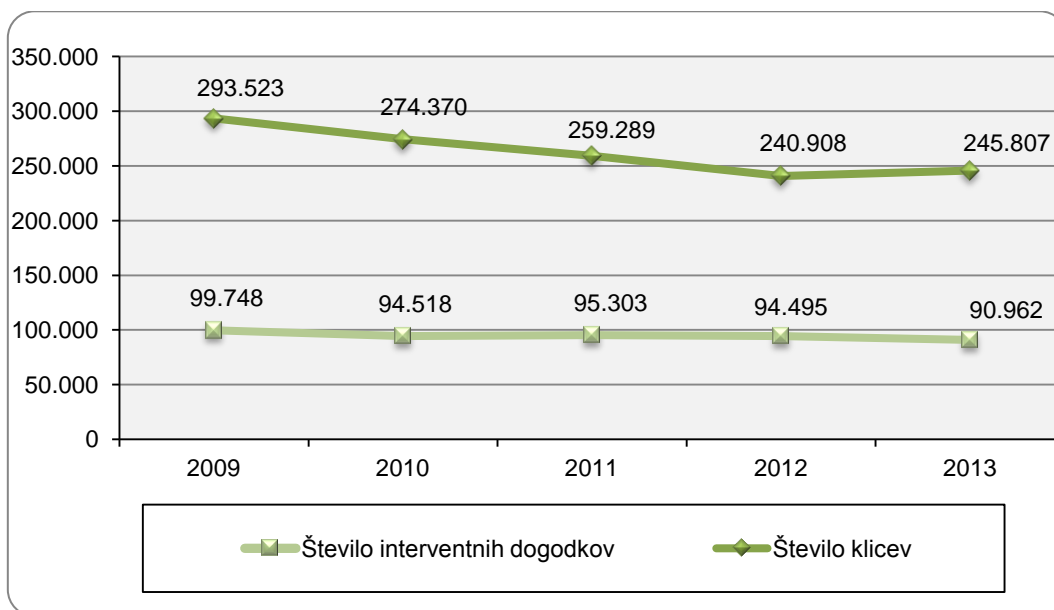
## Metode preventivnega dela po področjih\*

Metode preventivnega dela	Kriminaliteta		Javni red in mir		Cestni promet		Državna meja in tujci	
	2012	2013	2012	2013	2012	2013	2012	2013
Delo v policijski pisarni	4	6	11	8	-	3	-	-
Delo v posvetovalnih telesih	27	12	27	24	34	38	-	1
Izobraževanje otrok in odraslih	55	62	128	152	433	430	1	8
Neformalno druženje in povezovanje	84	69	152	135	29	31	80	81
Svetovanje in opozarjanje	1.397	1.354	1.311	1.356	569	512	75	80
Sodelovanje pri delu drugih subjektov	37	25	63	71	94	151	2	2
Projekt Policist Leon	239	241	357	344	243	226	-	-
Projekt Ne pozabite na varnost	61	48	1	4	7	4	-	-
Projekt Otrok policist za en dan	2	7	6	4	8	8	1	1
Projekt Varno na poti v šolo in domov	-	-	-	-	123	88	-	-
Projekt Zberi pogum in povej	11	1	29	37	-	1	-	-
Drugi preventivni projekti	96	39	65	88	212	227	2	2
Ostale aktivnosti	75	80	107	138	215	188	12	25
<b>Skupaj</b>	<b>2.088</b>	<b>1.944</b>	<b>2.257</b>	<b>2.361</b>	<b>1.967</b>	<b>1.907</b>	<b>173</b>	<b>200</b>

\* Ena preventivna aktivnost lahko zajema več delovnih področij, zato se število ne ujema z dejanskim skupnim številom aktivnosti.

## OPERATIVNO-KOMUNIKACIJSKA DEJAVNOST

Interventni klici na številko 113



Klici na interventno številko 113 in interventni dogodki

Enota	Število klicev		Število interventnih dogodkov	
	2012	2013	2012	2013
PU Celje	35.472	36.963	13.057	11.724
PU Koper	24.602	21.718	7.082	6.400
PU Kranj	15.948	21.237	6.492	5.807
PU Ljubljana	76.627	83.345	34.611	35.093
PU Maribor	40.855	36.126	16.339	15.622
PU Murska Sobota	14.211	13.655	6.275	5.495
PU Nova Gorica	11.753	12.647	3.370	3.426
PU Novo mesto	21.440	20.116	7.269	7.395
<b>Skupaj</b>	<b>240.908</b>	<b>245.807</b>	<b>94.495</b>	<b>90.962</b>
Delež [v %]	100,0	100,0	39,2	37,0

## Povprečni reakcijski časi po policijskih enotah

Enota	Vsi interventni dogodki [mm:ss]		Nujni interventni dogodki [mm:ss]	
	2012	2013	2012	2013
PU Celje	18:22	17:48	12:06	10:47
PU Koper	19:50	21:02	11:37	10:38
PU Kranj	19:31	20:27	13:08	14:00
PU Ljubljana	24:59	26:26	12:02	12:06
PU Maribor	19:53	20:39	11:58	13:47
PU Murska Sobota	19:26	20:44	10:11	9:59
PU Nova Gorica	17:54	20:06	12:22	12:42
PU Novo mesto	19:48	21:06	11:09	9:07
<b>Slovenija</b>	<b>21:45</b>	<b>22:58</b>	<b>12:03</b>	<b>12:15</b>

## Tiralice, razpisi iskanj in razglasi

	2012	2013
Število tiralic	1.303	1.499
iskanje s strani sodišč zaradi izmikanja postopku	1.156	1.372
pobegi iz zaporov	10	9
pobegi gojencev iz PD Radeče	9	5
evropski priporni nalog	39	54
mednarodne tiralice	32	25
ostalo	57	34
Število razpisov iskanj	703	1.134
iskanje zaradi kaznivega dejanja	180	172
pobegi mladoletnikov iz vzgojnih zavodov	234	314
pobegi otrok in mladoletnikov od doma	66	97
pogrešane odrasle osebe	138	208
ostalo	85	343
Število razglasov	7	2
Število hišnih priporov	49	48
Število hišnih zaporov	2	4
<b>Skupaj</b>	<b>2.064</b>	<b>2.687</b>



*Zadetki preverjanj podatkov o iskanih osebah in predmetih  
v schengenskem informacijskem sistemu*

Iskana oseba in predmet	Število zadetkov v Sloveniji na podlagi tujih razpisov		Število zadetkov v tujini na podlagi razpisov v Sloveniji	
	2012	2013	2012	2013
Oseba, iskana zaradi izročitve ali predaje	128	95	17	24
Tujec, za katerega je razpisana zavrnitev vstopa	1.683	1.780	5	11
Odrasla oseba, ki je pogrešana ali potrebuje začasno policijsko zaščito	41	33	4	2
Mladoletna oseba, ki je pogrešana ali potrebuje začasno policijsko zaščito	22	7	1	-
Priča ali obdolženec, ki se mora zaradi kazenskega postopka zglasiti na sodišču, ali obsojenec, ki mu je treba vročiti sodbo ali vabilo za prestajanje zaporne kazni	568	394	100	96
Oseba, katere podatki so vneseni zaradi prikritega evidentiranja	381	348	27	16
Vozilo, katerega podatki so vneseni zaradi prikritega evidentiranja	39	13	-	-
Oseba, katere podatki so vneseni zaradi namenske kontrole	23	12	-	-
Vozilo, katerega podatki so vneseni zaradi namenske kontrole	11	7	-	-
Prikriti nadzor iz razlogov državne varnosti	16	6	-	-
Registrska tablica [izgubljena, ukradena, nezakonito pridobljena]	17	14	-	4
Vozilo, iskano zaradi zasega ali zagotovitve dokazov v kazenskem postopku	149	12	40	16
Izgubljeno, ukradeno ali nezakonito prisvojeno vozilo		129		-
Listina, iskana zaradi zasega ali zagotovitve dokazov v kazenskem postopku	167	129	38	27
Bankovec, iskano zaradi zasega ali zagotovitve dokazov v kazenskem postopku	1	2	-	-
Orožje, iskano zaradi zasega ali zagotovitve dokazov v kazenskem postopku	2	1	-	-
<b>Skupaj</b>	<b>3.248</b>	<b>2.982</b>	<b>232</b>	<b>196</b>

## FORENZIČNA IN KRIMINALISTIČNOTEHNIČNA DEJAVNOST

*Zaprosila za preiskave in poročila nacionalnega forenzičnega laboratorija*

Enota	Število zaprosil		Porast/upad [v %]
	2012	2013	
Oddelek za biološke preiskave	1.060	1.055	-0,5
Oddelek za preiskave dokumentov	821	984	1,6
Oddelek za daktiloskopijo	613	623	1,6
Oddelek za kemijske preiskave	490	543	10,8
Oddelek za fizikalne preiskave	308	318	3,2
<b>Skupaj</b>	<b>3.292</b>	<b>3.523</b>	<b>7,0</b>

*Najpogostejše preiskave nacionalnega forenzičnega laboratorija*

Predmet preiskav	Število preiskav		Porast/upad [v %]
	2012	2013	
Obuvala	317	348	9,8
Papirne črte	383	408	6,5
Prepovedane droge	436	467	7,1
Požari, eksplozije	53	40	...
Barve, laki	47	30	...
Sumljivi dokumenti	86	79	-8,1
Rokopis	36	41	...
Denar	710	871	22,7
Strelno orožje	97	67	-30,9
Orodje	34	57	...
Žarnice, kolesa	8	6	...
Zemlja, steklo	13	9	...
Ključavnice	121	120	-0,8
Sledi z rok strelca	30	19	...
DNK	1.446	1.410	-2,5
Vlakna in lasje	33	49	48,5
Identiteta osebe (na podlagi daktiloskopiranja)	3	3	...

## Zaprosila za preiskave na oddelkih za kriminalistično tehniko

Predmet preiskav	Število zadev		Porast/upad [v %]
	2012	2013	
Sledi obuval	1.096	1.263	15,2
Sledi papilarnih črt	726	865	19,1
Prepovedane droge	1.889	1.991	5,4
Požari, eksplozije	62	73	17,7
Barve, laki	99	131	32,3
Sumljivi dokumenti	84	90	7,1
Rokopis	19	29	...
Orožje	181	170	-6,1
Sled orodja	197	235	19,3
Žarnice	4	3	...
Steklo	120	145	20,8
Ključavnice	285	343	20,4
Smodniški plini	20	21	...
DNK	1.006	1.171	16,4
Vlakna in lasje	89	174	95,5
Past	18	18	...
Ekologija	16	7	...
Lomna površina	6	12	...
Rekonstrukcija	23	63	...
Število identificiranih sledi	670	571	-14,8

## Druga strokovna opravila pri preiskovanju kaznivih dejanj

Število drugih strokovnih opravil	2012	2013	Porast/upad [v %]
Število poligrafskih preiskav	42	34	...
Število fotorobotov	11	5	...
Število zavarovanj elektronskih naprav in preiskav elektronskih naprav	1.099	1.145	4,2
Število prepoznav oseb na fotografijah	671	550	-18,0

## Kriminalističnotehnična opravila

Število posameznih kriminalističnotehničnih opravil	2012	2013	Porast/upad [v %]
Število ogledov krajev kaznivih dejanj in drugih dogodkov	11.604	11.841	2,0
Število ogledov krajev kaznivih dejanj in drugih dogodkov, pri katerih so sodelovali kriminalistični tehniki	1.843	1.780	-3,4
število ogledov krajev kaznivih dejanj, ki so jih obravnavale enote kriminalistične policije	444	431	-2,9
število ogledov krajev drugih dogodkov, ki so jih obravnavale enote kriminalistične policije	314	277	-11,8
število ogledov krajev kaznivih dejanj in drugih dogodkov, ki so jih obravnavale policijske postaje	1.085	1.072	-1,2
Število oseb, ki so jih fotografirali	1.449	1.318	-9,0
Število oseb, ki so jim bili odvzeti prstni odtisi	1.442	1.304	-9,6
Število odvzetih brisov ustne sluznice	1.200	1.089	-9,3

**NADZORNA DEJAVNOST***Nadzori nad delom delavcev*

Enote GPU	Število nadzorov nad delom delavcev	PU	Število nadzorov nad delom delavcev
SGDP	-	CE	3
UUP	-	KP	5
UKP	-	KR	-
NFL	-	LJ	28
UPS	-	MB	-
PA	-	MS	17
UIT	-	NG	1
<b>Skupaj</b>	-	NM	14
		<b>Skupaj</b>	<b>68</b>

*Splošni nadzori*

PU	Število splošnih nadzorov nad delom PU	Število splošnih nadzorov nad delom PP
CE	-	2
KP	-	2
KR	-	1
LJ	-	3
MB	-	2
MS	-	-
NG	-	1
NM	-	2
<b>Skupaj</b>	-	<b>13</b>

*Strokovni nadzori*

Enote GPU	Število nadzorov, ki so jih opravile NOE GPU		PU	Število strokovnih nadzorov, ki jih je opravila PU	Število ponovnih nadzorov, ki so jih opravile NOE GPU nad delom PU	Število ponovnih nadzorov, ki jih je opravila PU
	strokovni	ponovni				
SGDP	4	4	CE	8	1	-
UUP	-	-	KP	7	1	-
UKP	3	-	KR	22	-	-
NFL	1	-	LJ	4	-	1
UPS	-	-	MB	8	-	4
PA	-	-	MS	9	1	1
UIT	-	-	NG	13	-	2
<b>Skupaj</b>	<b>8</b>	<b>4</b>	NM	4	-	1
			<b>Skupaj</b>	<b>75</b>	<b>3</b>	<b>9</b>

## Strokovni in ponovni nadzori nad delom policijskih enot po delovnih področjih

Delovno področje	Število nadzorov nad delom enot GPU		Število nadzorov nad delom PU		Število nadzorov nad delom enot PU		Število nadzorov nad delom PP		Skupaj
	strokovni	ponovni	strokovni	ponovni	strokovni	ponovni	strokovni	ponovni	
Odkrivanje in preiskovanje kriminalitete	-	-	-	-	3	-	1	-	4
Vzdrževanje javnega reda, zagotavljanje splošne varnosti ljudi in premoženja	-	-	-	-	-	-	5	1	6
Zagotavljanje varnosti cestnega prometa	-	-	-	-	-	-	14	-	14
Varovanje državne meje in izvajanje predpisov o tujcih	-	-	-	-	-	-	7	-	7
Varovanje oseb in objektov	-	-	-	-	-	-	-	-	-
Preventivna dejavnost	-	-	-	-	-	-	-	-	-
Operativno obveščanje in poročanje	-	-	-	-	-	-	-	-	-
Kriminalistična tehnika	-	-	-	1	1	-	2	1	5
Pooblastila	1	-	-	1	-	-	2	1	5
Upravno poslovanje	1	-	-	-	-	-	2	-	3
Informacijsko telekomunikacijski sistem policije	1	-	-	-	-	-	2	-	3
Analitska dejavnost	-	-	-	-	-	-	-	-	-
Organizacijske zadeve	1	1	-	-	1	-	2	2	7
Kadrovske zadeve	1	-	-	-	-	-	2	-	3
Izobraževanje, izpopolnjevanje in usposabljanje	1	-	-	-	-	-	-	-	1
Finančno-materialno poslovanje	1	-	-	-	-	-	2	-	3
Mednarodno sodelovanje	-	-	-	-	-	-	-	-	-
Informiranje in obveščanje javnosti	-	-	-	-	-	-	-	-	-
Pritožbe, notranje preiskave in pomoč policistom	-	-	-	-	-	-	2	-	2
Priprave na izredna stanja in vojno	-	-	-	-	-	-	-	-	-
Nadzori in strokovna pomoč	-	-	-	-	-	-	2	-	2
Prekrškovni postopki	-	-	-	1	-	-	4	-	5
<b>Skupaj</b>	<b>7</b>	<b>1</b>	<b>-</b>	<b>3</b>	<b>5</b>	<b>-</b>	<b>49</b>	<b>5</b>	<b>70</b>

## SPREMLJANJE IZVAJANJA POLICIJSKIH POBLASTIL IN OGROŽANJA POLICISTOV

## Osebe, katerih identiteto je ugotavljala policija

Zakonska podlaga*	Število oseb		Porast/upad [v %]
	2012	2013	
Zakon o policiji	37.667	38.828	3,1
Zakon o nalogah in pooblastilih policije	-	-	...

\* Do 3. 5. 2013 so policisti ugotavljali identiteto na podlagi 35. člena zakona o policiji, od 4. 5. 2013 pa jo ugotavljajo na podlagi 40. člena zakona o nalogah in pooblastilih policije.

## Izravnalni ukrepi

	2012	2013	Porast/upad [v %]
Število oseb	269	515	91,4
Število postopkov, v katerih so bili izvedeni izravnalni ukrepi	234	446	90,6

## Osebe, privedene na sodišče zaradi postopka o kaznivem dejanju ali prekršku

	Število oseb		Porast/upad [v %]
	2012	2013	
Osumljenci kaznivih dejanj	12	12	...
Storilci prekrškov	57	69	21,1
<b>Skupaj</b>	<b>69</b>	<b>81</b>	<b>17,4</b>

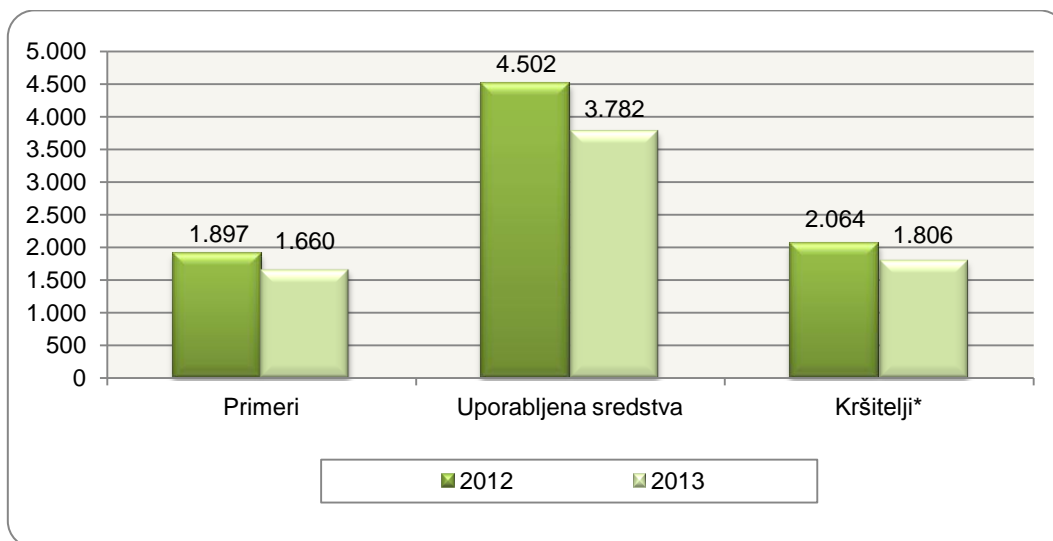
## Pridržane in zadržane osebe

Čas pridržanja ali zadržanja in zakonska podlaga	Število oseb		Porast/upad [v %]
	2012	2013	
do 24 ur [43/1 ZPol]*	44	19	-56,8
do 48 ur [43/2 ZPol]*	295	496	68,1
do 12 ur zaradi motenja ali ogrožanja javnega reda [prva alineja 64/1 ZNPPol]**	-	25	...
do 12 ur zaradi kršitve prepovedi približevanja [druga alineja 64/1 ZNPPol]**	-	1	...
do 12 ur zaradi kršitve prepovedi udeležbe na športnih prireditvah [tretja alineja 64/1 ZNPPol]**	-	-	...
do 48 ur zaradi izročitve oz. sprejema osebe od tujih varnostnih organov [četrti alineja 64/1 ZNPPol]**	-	169	...
do 12 ur [109/2 ZP-1]	814	653	-19,8
do 12 ur [110/2 ZP-1]	25	32	28
od 6 do 12 ur [24. čl. ZPrCP]	1.922	251	-86,9
do 48 ur [32. čl. ZNDM]	345	290	-15,9
do 6 ur [157/2 čl. ZKP]	763	499	-34,6
do 48 ur [157/2 čl. ZKP]	706	675	-4,4
<b>Skupaj</b>	<b>4.914</b>	<b>3.110</b>	<b>-36,7</b>

\* Zakon o policiji [ZPol] se je uporabljal do 3. 5. 2013, zato primerjava podatkov za prvi polletji 2012 in 2013 ni mogoča.

\*\* Zakon o nalogah in pooblastilih policije [ZNPPol] se uporablja od 4. 5. 2013.

Uporaba prisilnih sredstev



\* Osebe, zoper katere so bila uporabljena prisilna sredstva.

Uporaba prisilnih sredstev in opozorilnega strela

Vrsta prisilnega sredstva	2012	2013
Sredstva za vklepanje in vezanje	1.939	1.737
Telesna sila	2.383	1.891
Plinski razpršilec	101	124
Palica	63	21
Službeni pes	3	-
Sred. za prisilno ustavljanje prevoznih sredstev	10	9
Konjenica	-	-
Posebna motorna vozila	-	-
Vodni curek	-	-
Plinska sredstva in druga z zakonom določena sredstva za pasivizacijo	-	-
Strelno orožje	1	-
Opozorilni strel	2	-
<b>Skupaj</b>	<b>4.502</b>	<b>3.782</b>

## Uporaba posameznih vrst prisilnih sredstev in opozorilnega strela po enotah

	SV*	TS	PR	PAL	SP	PUV	KON	PMV	VC	PS	SO	OS	Skupaj
PU Celje	181	269	12	3	-	-	-	-	-	-	-	-	465
PU Koper	153	190	44	3	-	1	-	-	-	-	-	-	391
PU Kranj	152	92	1	-	-	2	-	-	-	-	-	-	247
PU Ljubljana	629	610	26	1	-	2	-	-	-	-	-	-	1.268
PU Maribor	247	348	15	7	-	-	-	-	-	-	-	-	617
PU M. Sobota	83	100	3	-	-	4	-	-	-	-	-	-	190
PU Nova Gorica	56	84	-	-	-	-	-	-	-	-	-	-	140
PU Novo mesto	203	185	20	5	-	-	-	-	-	-	-	-	413
GPU	33	13	3	2	-	-	-	-	-	-	-	-	51
<b>Skupaj</b>	<b>1.737</b>	<b>1.891</b>	<b>124</b>	<b>21</b>	-	<b>9</b>	-	-	-	-	-	-	<b>3.782</b>

\* SV - sredstva za vklepanje in vezanje, TS – telesna sila, PR - plinski razpršilec, PAL - palica, SP - službeni pes, PUV - prisilno ustavljanje prevoznih sredstev, KON - konjenica, PMV – posebna motorna vozila, VC – vodni curek, PS – plinska sredstva in druga z zakonom določena sredstva za pasivizacijo, SO - strelno orožje, OS - opozorilni strel.

## Posledice uporabe prisilnih sredstev pri policistih in kršiteljih

	Število policistov		Število kršiteljev*	
	2012	2013	2012	2013
Vidni zunanji znaki**	21	10	241	213
Lahka telesna poškodba	68	54	49	43
Huda telesna poškodba	-	-	1	-
Posebno huda telesna poškodba	-	-	-	-
Smrt	-	-	-	-
<b>Skupaj</b>	<b>89</b>	<b>64</b>	<b>291</b>	<b>256</b>

\* Osebe, zoper katere so policisti uporabili prisilna sredstva.

\*\* Praska, odrgnina ali druga manjša površinska poškodba.

## Grožnje policistom

Stopnja ogroženosti	Število groženj	
	2012	2013
Nizka	38	25
Srednja	3	-
Visoka	1	-
<b>Skupaj</b>	<b>42</b>	<b>25</b>

## Napadi na policiste

	2012	2013	Porast/upad [v %]
Število kaznivih dejanj [299, 300, 301 in 302 čl. KZ]	107	119	11,2
Število napadenih policistov	156	166	6,4



## REŠEVANJE PRITOŽB

## Pritožbe zoper policiste

	2012	2013	Porast/upad [v %]
Število sprejetih pritožb	217	200	-7,8
nerešene pritožbe	67	67	0,0
rešene pritožbe	150	133	-11,3
Število pritožb, ki jih je obravnaval vodja organizacijske enote	65	61	-6,2
uspešno zaključen postopek	33	33	...
neuspešno zaključen postopek	32	28	...
delež neuspešno zaključenih [v %]	49,2	45,9	...
ravnanje, skladno s predpisi	58	52	-10,3
ravnanje, neskladno s predpisi	3	4	...
delež ravnanj, neskladnih s predpisi [v %]	4,9	7,1	...
ni ocene	4	5	...
Število zavrženih pritožb	15	16	...
Število pritožb s predčasno zaključenim postopkom	51	44	...
Število pritožb, obravnavanih na seji senata	51	40	...
neuspešno zaključen postopek pri vodji organizacijske enote	32	28	...
sum storitve kaznivega dejanja	19	12	...
utemeljene	2	-	...
neutemeljene	38	33	...
delež utemeljenih [v %]	5,0	0,0	...
ni ocene	11	7	...

## Pritožbe zoper policiste po delovnih področjih\*

	Kriminaliteta		Javni red in mir		Cestni promet		Državna meja in tujci		Drugi dogodki	
	2012	2013	2012	2013	2012	2013	2012	2013	2012	2013
Število sprejetih pritožb	41	32	74	59	117	80	9	7	17	15
nerešene pritožbe	9	5	15	18	19	10	4	-	3	1
rešene pritožbe	32	27	59	41	98	70	5	7	14	14
Število pritožb, ki jih je obravnaval vodja organizacijske enote	9	11	21	17	53	43	3	5	9	1
ravnanje, skladno s predpisi	9	10	16	14	50	42	1	2	9	-
ravnanje, neskladno s predpisi	-	1	5	2	1	1	-	-	-	1
delež ravnanj, neskladnih s predpisi [v %]	0,0	9,1	23,8	12,5	2,0	2,3	0,0	0,0	0,0	100,0
ni ocene	-	-	-	1	2	-	2	3	-	-
Število zavrženih pritožb	3	3	2	5	11	5	-	1	2	1
Število pritožb s predčasno zaključenim postopkom	18	7	24	13	24	20	2	-	3	12
Število pritožb, obravnavanih na seji senata	4	11	20	13	41	18	2	6	8	-
utemeljene	-	-	-	-	3	-	-	-	-	-
neutemeljene	2	11	15	12	36	17	2	6	8	-
delež utemeljenih [v %]	0,0	0,0	0,0	0,0	7,7	0,0	0,0	0,0	0,0	0,0
ni ocene	2	-	5	1	2	1	-	-	-	-

\* Ker se lahko posamezna pritožba nanaša na več delovnih področij, je seštevek števila pritožb po delovnih področjih praviloma večji od števila obravnavanih pritožb.

## Pritožbeni razlogi\*

	Uporaba pooblastil		Uporaba prisilnih sredstev		Drugi razlogi		Skupaj	
	2012	2013	2012	2013	2012	2013	2012	2013
Število pritožb, ki jih je obravnaval vodja organizacijske enote	69	62	1	-	87	74	157	136
ravnanje, skladno s predpisi	62	54	1	-	78	65	141	119
ravnanje, neskladno s predpisi	3	4	-	-	4	4	7	8
delež ravnanj, neskladnih s predpisi [v %]	4,6	6,9	0,0	...	4,9	5,8	4,7	6,3
ni ocene	4	4	-	-	5	5	9	9
Število pritožb, obravnavanih na seji senata	51	40	12	6	66	50	129	96
utemeljene	3	-	-	-	3	-	6	-
neutemeljene	43	38	8	6	57	48	108	92
delež utemeljenih [v %]	6,5	0,0	0,0	0,0	5,0	0,0	5,3	0,0
ni ocene	5	2	4	-	6	2	15	4

\* Ker lahko posamezna pritožba vsebuje več pritožbenih razlogov, je število pritožbenih razlogov praviloma večje od števila obravnavanih pritožb.

## Posledice pritožbenih postopkov

	2012	2013
Opozorilo in pogovor	8	8
Obdolžilni predlog	-	-
Poročilo, poslano posebnemu oddelku specializiranega državnega tožilstva na podlagi tretjega odstavka 147. člena zakona o kazenskem postopku	-	-
Odstop zadeve posebnemu oddelku specializiranega državnega tožilstva na podlagi 158. a člena zakona o kazenskem postopku	-	-
Operativna obdelava	-	-
Pridržanje po 157. členu zakonu o kazenskem postopku	-	-
Pridržanje po zakonu o prekrških	-	-
Zasebna tožba	-	-
Predlog za uvedbo disciplinskega postopka	-	-
Začasna odstranitev z dela	-	-
Izredna odpoved pogodbe o zaposlitvi	-	-
Opozorilo pred redno odpovedjo pogodbe	-	-
Vložena zahteva za ugotavljanje odškodninske odgovornosti	-	-
<b>Skupaj</b>	<b>8</b>	<b>8</b>

**NOTRANJE PREISKAVE**

*Prijavljena in odkrita kazniva dejanja uradnih oseb policije, odstopljena v obravnavo posebnemu oddelku specializiranega državnega tožilstva, in osumljene uradne osebe po enotah*

Enota	Število prijavljenih in odkritih kaznivih dejanj		Število osumljenih uradnih oseb	
	2012	2013	2012	2013
PU Celje	8	4	9	5
PU Koper	4	-	3	-
PU Kranj	2	1	2	-
PU Ljubljana	8	12	4	10
PU Maribor	7	5	6	4
PU Murska Sobota	2	5	2	5
PU Nova Gorica	2	1	2	-
PU Novo mesto	4	3	3	3
GPU	-	1	-	1
<b>Skupaj</b>	<b>37</b>	<b>32</b>	<b>31</b>	<b>28</b>

**INFORMACIJSKA IN TELEKOMUNIKACIJSKA DEJAVNOST***Število dostopov do ITSP na mejnih prehodih*

Število dostopov v aplikacijo za mejno kontrolo [MISK]	2012	2013	Porast/upad [v %]
Število dostopov zaradi preverjanja oseb	4.224.946	4.149.220	-1,8
Število dostopov zaradi preverjanja listin	4.097.425	4.073.897	-0,6
Število dostopov zaradi preverjanja vozil	691.556	405.854	-41,3

*Število drugih dostopov do ITSP*

Število dostopov preko v drugih aplikacijah	2012	2013	Porast/upad [v %]
Število dostopov v bazo Fonetični indeks oseb [FIO]	4.195.164	4.051.205	-3,4
Število dostopov v dnevnik dogodkov Operativno-komunikacijskega centra [DDOKC]	3.056.282	1.371.686	-55,1
Število poslanih prijavljenih gostov v hotelih [PHG]	1.589.639	1.829.240	15,1
Število odkritih oseb na podlagi prijavnic hotelskih gostov [PHG]	106	118	11,3
Število paketnih obdelav	106.470	76.395	-28,2
Število dostopov v druge aplikacije	19.131	38.172	99,5

*Število elektronsko poslanih informacij zunanjim organizacijam*

Vrsta informacije	2012	2013	Porast/upad [v %]
Število zapisnikov o prometnih nesrečah, poslanih Slovenskemu zavarovalniškemu združenju	10.009	7.230	-27,8
Število zapisnikov o prometnih nesrečah, poslanih Zavodu za zdravstveno zavarovanje	3.136	3.140	0,1
Število dostopov [preverjanj] zunanjih institucij v ITSP	8.754	8.343	-4,7

*Število dostopov iz ITSP v informacijske sisteme zunanjih institucij*

Vrsta informacije	2012	2013	Porast/upad [v %]
Število dostopov v e-RISK	761.708	613.774	-19,4
Število dostopov v aplikacijo Zunanji viri podatkov [ZVP]	22.781	35.526	55,9

*Izpadi ITSP - centralni informacijski sistem*

Vrsta izpada	2012	2013	Porast/upad [v %]
Čas načrtovanih izpadov [v min]	908	801	-11,8
Čas nenačrtovanih izpadov [v min]	2.785	-	...

**KADROVSKE IN ORGANIZACIJSKE ZADEVE***Sistemizirana in zasedena delovna mesta*

	Sistemizirana delovna mesta				Zasedena delovna mesta			
	uniform. policisti	neuniform. policisti	delavci brez statusa policista	skupaj	uniform. policisti	neuniform. policisti	delavci brez statusa policista	skupaj
2009	7.470	1.897	1.615	<b>10.982</b>	6.280	1.657	1.555	<b>9.492</b>
2010	7.453	1.953	1.264	<b>10.670</b>	6.281	1.655	1.247	<b>9.183</b>
2011	7.396	1.894	1.245	<b>10.535</b>	6.028	1.726	1.208	<b>8.962</b>
2012	7.394	1.896	1.245	<b>10.535</b>	5.856	1.695	1.155	<b>8.706</b>
2013	7.339	1.894	1.219	<b>10.452</b>	5.605	1.672	1.107	<b>8.384</b>

*Sistemizirana in zasedena delovna mesta po enotah*

Enota	Število sistemiziranih delovnih mest				Število zasedenih delovnih mest			
	uniform. Policisti*	neuniform. policisti	delavci brez statusa policista	skupaj	uniform. policisti	neuniform. policisti	delavci brez statusa policista	skupaj
Vodstvo policije	4	2	2	<b>8</b>	4	1	2	<b>7</b>
SGDP GPU	69	53	7	<b>129</b>	62	41	7	<b>110</b>
UUP GPU	191	1	30	<b>222</b>	144	3	29	<b>176</b>
UKP GPU	-	308	15	<b>323</b>	-	265	14	<b>279</b>
NFL GPU	-	67	5	<b>72</b>	-	64	4	<b>68</b>
UPS GPU	236	212	31	<b>479</b>	191	193	26	<b>410</b>
PA GPU	147	2	41	<b>190</b>	130	1	41	<b>172</b>
UIT GPU	-	148	13	<b>161</b>	-	134	11	<b>145</b>
<b>Skupaj GPU</b>	<b>647</b>	<b>793</b>	<b>144</b>	<b>1.584</b>	<b>531</b>	<b>702</b>	<b>134</b>	<b>1.367</b>
PU Celje	888	174	149	<b>1.211</b>	675	150	141	<b>966</b>
PU Koper	1.032	135	136	<b>1.303</b>	720	122	123	<b>965</b>
PU Kranj	415	85	90	<b>590</b>	327	72	77	<b>476</b>
PU Ljubljana	1.435	299	228	<b>1.962</b>	1.079	262	205	<b>1.546</b>
PU Maribor	1.151	170	180	<b>1.501</b>	873	149	154	<b>1.176</b>
PU Murska Sobota	479	70	102	<b>651</b>	414	65	100	<b>579</b>
PU Nova Gorica	247	61	76	<b>384</b>	200	50	67	<b>317</b>
PU Novo mesto	1.045	107	114	<b>1.266</b>	786	100	106	<b>992</b>
<b>Skupaj PU</b>	<b>6.692</b>	<b>1.101</b>	<b>1.075</b>	<b>8.868</b>	<b>5.074</b>	<b>970</b>	<b>973</b>	<b>7.017</b>
<b>Skupaj</b>	<b>7.339</b>	<b>1.894</b>	<b>1.219</b>	<b>10.452</b>	<b>5.605</b>	<b>1.672</b>	<b>1.107</b>	<b>8.384</b>

\* Med uniformirane policiste so vključeni tudi kandidati za policiste. Sistemiziranih je 364 delovnih mest kandidatov za policiste, ki na dan 30. 6. 2013 niso bila zasedena.

## Zahtevana in dejanska izobrazba zaposlenih

Zahtevana izobrazba	Število sistem. delovnih mest	Število zaposlenih po dejanski izobrazbi							Število zased. delovnih mest
		nižja	srednja	višja	visoka	univ.	spec./mag.	dr.	
Manj kot srednja	316	243	18	-	-	-	-	-	364
Srednja	7.514	115	5.051	197	285	39	2	-	5.146
Višja	748	5	56	344	249	31	2	-	589
Visoka	1.762	1	21	48	949	491	112	6	1.483
Univ. ali visoko strokovna s spec./mag.	111	-	-	-	-	76	30	8	802
<b>Skupaj</b>	<b>10.452</b>	<b>364</b>	<b>5.146</b>	<b>589</b>	<b>1.483</b>	<b>642</b>	<b>146</b>	<b>14</b>	<b>8.384</b>

## Spol in starost zaposlenih

	Uniformirani policisti	Neuniformirani policisti	Uslužbenci brez statusa policista	Skupaj
Spol				
moški	4.778	1.378	192	6.348
ženski	827	294	915	2.036
Povprečna starost	37,1	41,3	44,7	39,2

## Sklenitev in prenehanje delovnega razmerja

Enota		Uniformirani policisti	Neuniformirani policisti	Uslužbenci brez statusa policista	Skupaj
GPU	prenehanje	5	7	1	13
	sklenitev	-	2	1	3
PU	prenehanje	2	1	-	3
	sklenitev	-	-	1	1
enote PU	prenehanje	1	11	4	16
	sklenitev	1	2	1	4
PP	prenehanje	27	-	7	34
	sklenitev	1	-	-	1
<b>Skupaj</b>	<b>prenehanje</b>	<b>35</b>	<b>19</b>	<b>12</b>	<b>66</b>
	<b>sklenitev</b>	<b>2</b>	<b>4</b>	<b>3</b>	<b>9</b>

## Pritožbe in zahtevki za varstvo pravic iz delovnega razmerja po enotah

Enota	Število pritožb	Število zahtevkov	Skupaj
PU Celje	12	5	17
PU Koper	6	6	12
PU Kranj	3	8	11
PU Ljubljana	3	5	8
PU Maribor	17	2	19
PU Murska Sobota	7	4	11
PU Nova Gorica	4	3	7
PU Novo mesto	4	10	14
GPU	27	13	40
<b>Skupaj</b>	<b>83</b>	<b>56</b>	<b>139</b>

## Izredni dopusti po enotah

Enota	Število uslužbencev	Število dni
PU Celje	76	194
PU Koper	56	141
PU Kranj	31	70
PU Ljubljana	88	238
PU Maribor	95	223
PU Murska Sobota	42	122
PU Nova Gorica	17	47
PU Novo mesto	75	207
GPU	84	243
<b>Skupaj</b>	<b>564</b>	<b>1.485</b>

## Disciplinski ukrepi po enotah

	PU Celje	PU Koper	PU Kranj	PU Ljublja- na	PU Maribor	PU Murska Sobota	PU Nova Gorica	PU Novo mesto	GPU	Skupaj
Uvedeni disciplinski postopki	1	-	-	-	10	-	-	1	-	12
dokončne odločitve	-	-	-	-	6	-	-	-	-	6
opomin	-	-	-	-	2	-	-	-	-	2
denarna kazen – lažja	-	-	-	-	1	-	-	-	-	1
denarna kazen – težja	-	-	-	-	1	-	-	-	-	1
ustavitev postopka	-	-	-	1	2	-	-	-	-	3
Opozorila pred redno odpovedjo	-	3	1	6	2	2	-	5	8	27
Izredna odpoved	-	1	-	2	-	1	-	1	2	7
Redna odpoved	-	-	-	1	-	-	-	1	-	2



**IZOBRAŽEVANJE, IZPOPOLNJEVANJE IN USPOSABLJANJE***Izvajanje programa usposabljanja za policiste – nadzornike državne meje*

Skupina	Leto vpisa	Število vpisanih	Število uspešnih	Delež uspešnih [v %]
IV.	2009	100	91	91,0

*Izvajanje izobraževalnega programa za višje policiste*

Generacija	Leto vpisa	Število vpisanih	Število uspešnih	Delež uspešnih [v %]
X.	2009	32	31	96,9
XI.	2010	33	29	87,9
XII.*	2011	20	20**	...

\* XII. generacija še ni končala izobraževanja.

\*\* Število uspešnih v 1. letniku.

*Izvajanje izobraževalnega programa za policiste*

Generacija	Leto vpisa	Število vpisanih	Število uspešnih	Delež uspešnih [v %]
I.*	2013	40	-	...

\* I. generacija še ni končala izobraževanja.

*Izvajanje programov izpopolnjevanja in usposabljanja*

Področje	Število izvedenih programov		Število udeležencev*		
	2012	2013	2012	2013	Porast/upad [v %]
Splošne policijske naloge in specialnosti	209	153	5.414	6.754	24,8
Kriminalistično preiskovanje	140	52	2.373	1.332	-43,9
Socialne veščine in delo z ljudmi	41	33	692	319	-53,9
Mednarodna usposabljanja	26	17	74	104	40,5
Delo vodnikov službenih psov	26	29	90	108	20,0
Informatika in računalništvo	39	30	216	8.244**	...
Poslovanje z dokumentarnim gradivom	-	1	-	20	...
Varnost in zdravje pri delu	36	49	885	511	-42,3
Delo specialne enote	11	6	224	77	-65,6
Varovanje oseb in objektov	6	3	68	23	...
Jezikovna usposabljanja	11	15	102	142	39,2
Notranja varnost in pomoč policistom	-	-	-	-	...
<b>Skupaj</b>	<b>545</b>	<b>388</b>	<b>10.138</b>	<b>17.634</b>	<b>73,9</b>

\* Udeleženci iz policije ter zunanjih, domačih in tujih ustanov.

\*\* 7.443 udeležencev je zaključilo usposabljanje o varovanju tajnih podatkov v e-učilnici policije.

## FINANČNO-MATERIALNE ZADEVE

## Poraba sredstev proračuna policije po namenu [v EUR]

Namen	Sprejeti proračun	Interni finančni načrt	Veljavni proračun	Poraba	Struktura porabe [v %]	Delež porabe [v %]
Plače	230.915.574	231.072.196	231.027.079	120.343.861	80,3	52,1
Materialni stroški	47.565.376	50.287.052	49.079.617	24.739.644	16,5	50,4
Investicije	21.972.480	23.900.755	23.021.581	4.735.581	3,2	20,6
<b>Skupaj</b>	<b>300.453.430</b>	<b>305.260.002</b>	<b>303.128.278</b>	<b>149.819.087</b>	<b>100,0</b>	<b>49,4</b>

## Poraba sredstev proračuna policije po tipu proračunskih postavk [v EUR]

Tip proračunskih postavk	2012			2013			Indeks porabe 2013/2012
	veljavni proračun	poraba	delež porabe [v %]	veljavni proračun	poraba	delež porabe [v %]	
<b>Proračunska sredstva [tip 1]</b>	<b>288.288.314</b>	<b>153.741.657</b>	<b>53,3</b>	<b>284.937.321</b>	<b>147.346.457</b>	<b>51,7</b>	<b>95,8</b>
Plače [tip 1]	237.220.700	127.815.564	53,9	230.409.900	120.133.524	52,1	94,0
Materialni stroški [tip 1]	41.938.800	23.368.343	55,7	42.953.706	23.003.350	53,6	98,4
Investicije [tip 1]	9.128.814	2.557.749	28,0	11.573.716	4.209.583	36,4	164,6
<b>Namenska sredstva</b>	<b>8.200.854</b>	<b>1.937.119</b>	<b>23,6</b>	<b>18.190.956</b>	<b>2.472.630</b>	<b>13,6</b>	<b>127,6</b>
Lastna dejavnost [tip 6]	1.154.435	930.334	80,6	1.175.545	821.415	69,9	88,3
Odškodnine iz zavarovanja premoženja [tip 7]	73.638	-	0,0	21.990	-	0,0	...
Najemnine [tip 18]	1.720.854	345.859	20,1	2.175.221	485.860	22,3	140,5
Preneseno izvrševanje nalog [tip 27]	49.166	-	0,0	101.222	32.110	31,7	...
Donacije [tip 30]	1.129.668	255.079	22,6	1.793.423	185.384	10,3	72,7
Donacije - slovenska udeležba [tip 31]	689.717	69.586	10,1	459.828	36.188	7,9	52,0
Notranje politike [tip 80]	2.573.550	280.457	10,9	9.425.044	712.903	7,6	254,2
EU 07-13 notranje politike - slovenska udeležba [tip 81]	809.825	55.804	6,9	3.038.683	198.770	6,5	356,2
<b>Skupaj</b>	<b>296.489.168</b>	<b>155.678.776</b>	<b>52,5</b>	<b>303.128.278</b>	<b>149.819.087</b>	<b>49,4</b>	<b>96,2</b>

## Prevozna sredstva glede na lastništvo

	Št. vozil	
	2012	2013
Lastna vozila	2.016	2.186
Vozila v finančnem najemu	383	172
Vozila v operativnem najemu	-	-
<b>Skupaj</b>	<b>2.399</b>	<b>2.358</b>

## Prevozna sredstva glede na vrsto vozil

Vrsta vozil	Št. vozil	
	2012	2013
Osebna civilna vozila	1.061	1.046
Osebna patroljna vozila	579	571
Intervencijska vozila	144	120
Kombinirana vozila	165	183
Terenska vozila	209	203
Motorna kolesa	159	152
Tovorna in dostavna vozila	82	83
Druga vozila	-	-
<b>Skupaj</b>	<b>2.399</b>	<b>2.358</b>

## Povprečna starost prevoznih sredstev

Povprečna starost	2012 [v letih]	2013 [v letih]
Vseh prevoznih sredstev	7,3	8,3
intervencijskih vozil	5,9	6,5
motornih koles	8,0	8,8
osebnih civilnih vozil	7,3	8,4
osebnih patroljnih vozil	6,2	7,2
terenskih vozil	9,1	9,9
dostavnih in tovornih vozil	10,5	11,1

## Stanovanja po enotah

Enota	Število službenih stanovanj	Število nezasedenih službenih stanovanj	Število najemniških stanovanj
PU Celje	61	13	6
PU Koper	85	11	2
PU Kranj	57	5	3
PU Ljubljana	57	15	4
PU Maribor	65	10	13
PU Murska Sobota	36	15	-
PU Nova Gorica	36	4	1
PU Novo mesto	73	19	1
GPU	138	14	6
<b>Skupaj</b>	<b>608</b>	<b>106</b>	<b>36</b>

## Zasedenost samskih sob po enotah

Enota	Število ležišč	Število zasedenih ležišč	Delež zasedenih ležišč [v %]
PU Celje	8	2	25,0
PU Koper	60	26	43,3
PU Kranj	30	8	26,7
PU Ljubljana	142	38	26,8
PU Maribor	22	1	4,6
PU Murska Sobota	8	1	12,5
PU Nova Gorica	88	2	2,3
PU Novo mesto	31	3	9,7
GPU	199	50	25,1
<b>Skupaj</b>	<b>588</b>	<b>131</b>	<b>22,3</b>

## Oddaje, prodaje in nakupi stanovanj

	Število stanovanj	
	2012*	2013
Oddaja stanovanj po neprofitni najemnici redne dodelitve [razpisi]	24	18
na podlagi izkazanega kadrovskega interesa*	-	1
izredne dodelitve**	1	3
Oddaja stanovanj po profitni najemnici	-	1
Prodaje stanovanj	1	2
Nakupi stanovanj	-	-

\* Za 2012 so prikazane samo oddaje stanovanj na podlagi 32. člena pravilnika o oddaji službenih stanovanj, samskih sob in ležišč v samskih sobah MNZ.

\*\* Za 2012 so prikazane oddaje stanovanj po neprofitni najemnici na podlagi 11. člena navedenega pravilnika.

## Nočitve v počitniških objektih

Počitniški objekt	Število nočitev		Porast/upad [v %]
	2012	2013	
PD Debeli rtič	1.588	409	-74,2
Rateče	391	410	4,9
Bled – Vila Jelovica	138	73	-47,1
PD Bohinj	1.181	788	-33,3
Velika planina	357	280	-21,6
Log pod Mangartom	324	183	-43,5
Barbariga	7	28	...
Kranjska Gora	369	353	-4,3
Čatež	550	426	-22,5
<b>Skupaj</b>	<b>4.905</b>	<b>2.950</b>	<b>-39,9</b>

**ODNOSI Z JAVNOSTMI***Delo na področju odnosov z javnostmi*

	2012	2013	Porast/upad [v %]
Število tiskovnih konferenc, kratkih sestankov in foto terminov	52	57	9,6
Število sporočil, obvestil in informacij za javnost	1.820	1.821	0,1
Število pisnih in ustnih odgovorov na vprašanja novinarjev	4.233	4.388	3,7
Število pisnih in ustnih odgovorov na vprašanja državljanov	1.593	1.742	9,4
Število demantijev na prispevke v medijih	5	8	...

## DEJAVNOST SPECIALIZIRANIH POLICIJSKIH ENOT

## Dejavnost policijskega orkestra

Število posameznih dejavnosti policijskega orkestra	2012	2013
Število koncertov v Slovenski filharmoniji, Cankarjevem domu ali Unionski dvorani	-	-
Število koncertov v okviru Glasbene mladine Ljubljana	6	5
Število drugih koncertov po Sloveniji	5	5
Število koncertov v tujini	-	1
Število nastopov na proslavah in kulturnih prireditvah	52	59
Število nastopov na protokolarnih sprejemih	13	12
Število nastopov na komemoracijah in pogrebih	27	30
Število video snemanj	-	-
Število avdio snemanj	-	-

## Dejavnost letalske policijske enote

Dejavnosti	Ure letenja [hh:mm]	
	2012	2013
Varovanje javnih prireditev	13:15	11:30
Nadzor državne meje	168:05	105:45
Nadzor prometa	121:40	19:45
Iskanje storilcev kaznivih dejanj	44:15	19:50
Iskalna akcija	35:15	48:30
Medklinični prevoz	26:20	39:35
Prevoz inkubatorja	49:35	22:00
Helikopterska nujna medicinska pomoč	147:54	87:05
Gorska reševalna akcija	15:15	8:05
Lastna dejavnost*	7:10	3:00
Snemanje za potrebe policije**	14:40	35:05
Šolanje pilotov LPE	46:20	4:05
Usposabljanje***	79:55	46:40
Preleti****	69:30	73:15
<b>Skupaj</b>	<b>839:09</b>	<b>512:20</b>

\* Kontrole daljnovodov in plinovodov ter prevozi strokovnih ekip, prenosi tovora na težko dostopna območja, različne elektronske meritve, snemanje iz zraka, druge naloge po naročilu in plačilu.

\*\*Podatki o urah snemanja za potrebe policije [snemanje nasadov konoplje in kršitev javnega reda, spremljanje vrednostnih pošilk].

\*\*\* Usposabljanje letalskega osebja LPE in policistov, desantiranje in vaje gorske reševalne službe.

\*\*\*\* Preleti, trenajni in tehnični leti.

## Gorske reševalne akcije s helikopterji

Leto	Število akcij	Število helikopterskih letov	Število prepeljanih oseb			
			mrtvi	poškodovani	pogrešani	skupaj
2012	13	13	3	9	2	14
2013	7	7	-	5	11	16

## Helikopterska nujna medicinska pomoč

Leto	Število akcij	Število helikopterskih letov	Število prepeljanih oseb
2012	132	136	131
2013	81	81	76

## Operativne akcije specialne enote

	Število operativnih akcij	
	2012	2013
Operativne akcije na sklic	53	70
Načrtovane operativne akcije	306	211
<b>Skupaj</b>	<b>359</b>	<b>281</b>

## Dejavnosti enot na sklic

Enota	2012						2013					
	število sklicev za naloge na območju iste PU			število sklicev za naloge na območju druge PU			število sklicev za naloge na območju iste PU			število sklicev za naloge na območju druge PU		
	PPE I	PPE II	PPE III	PPE I	PPE II	PPE III	PPE I	PPE II	PPE III	PPE I	PPE II	PPE III
PU Celje	1	7	9	1	1	-	2	4	13	5	3	-
PU Koper	1	2	-	1	2	-	1	3	-	1	6	-
PU Kranj	-	3	3	1	-	-	2	-	7	5	-	-
PU Ljubljana	1	30*	5	-	1	-	3	19	3	-	1	-
PU Maribor	3	11	6	-	-	-	6	12	6	-	1	-
PU Murska Sobota	2	3	-	-	1	-	1	-	-	1	2	-
PU Nova Gorica	1	4	6	2	-	-	-	1	15	4	-	-
PU Novo mesto	-	-	-	2	1	-	1	-	-	3	6	-
<b>Skupaj</b>	<b>9</b>	<b>60*</b>	<b>29</b>	<b>7</b>	<b>6</b>	<b>-</b>	<b>16</b>	<b>39</b>	<b>44</b>	<b>19</b>	<b>19</b>	<b>-</b>

\* 12 aktiviranj sestava II je bilo v sklopu poskusnega aktiviranja ene skupine na območju PU Ljubljana.

*Policisti v mednarodnih civilnih misijah, uradniki za zvezo, sekundirani uradniki  
in policijski atašeji*

		Država/Kraj	Število policistov	
			2012	2013
Policisti v MCM	European Union Police Mission in Bosnia and Herzegovina [EUPM]	Bosna in Hercegovina	1	-
	Organization for Security and Cooperation in Europe [OSCE] Mission to Serbia	Srbija	1	-
	European Union Rule of Law Mission in Kosovo [EULEX ]	Kosovo	15	19
	European Union Monitoring Mission [EUMM]	Gruzija	2	-
	European Union Coordinating Office for Palestinian Police Support [EU POLL COPPS]	Palestina	2	2
	<b>Skupaj</b>		<b>21</b>	<b>21</b>
Uradniki za zvezo	Europol	Nizozemska/Den Haag	2	2
	Selec	Romunija/Bukarešta	1*	-
	<b>Skupaj</b>		<b>3*</b>	<b>2</b>
Sekundirani uradniki	Interpol	Francija/Lyon	1	1
	Evropska komisija	Belgija/Bruselj	1	-
	Frontex	Poljska/Varšava	2	2
	posebni predstavnik EU za BiH [EUSR BiH]	BiH/Sarajevo	-	1
	Ženevski center za demokratični nadzor nad oboroženimi silami [DCAF]	Slovenija/Ljubljana	2	2**
	<b>Skupaj</b>		<b>6</b>	<b>6**</b>
Policijski atašeji	Veleposlaništvo RS v Beogradu	Srbija	1	1
	Veleposlaništvo RS v Podgorici	Črna gora	1	-
	Veleposlaništvo RS v Rimu	Italija	1	1
	Veleposlaništvo RS v Sarajevu		-	-
	<b>Skupaj</b>		<b>3</b>	<b>1</b>

\* V SELEC [nekdanji SECI Center] v Bukarešti je napoten predstavnik carine; gre za skupnega uradnika carine in policije, pri čemer slednja plača polovico članarine, ostale stroške krije ministrstvo za finance, kamor sodi carina.

\*\* V DCAF v Ljubljani delujeta 2 policista, vendar nimata statusa sekundiranega uradnika.



### 3 Seznam uporabljenih kratic

ARSO	Agencija R Slovenije za okolje
CURS	Carinska uprava R Slovenije
DARS	Družba za avtoceste v R Sloveniji
DMI	Direktorat za migracijo in integracijo
DPDVN	Direktorat za policijo in druge varnostne naloge
DRSC	Direkcija R Slovenije za ceste
DS	Delovna skupina (tudi medresorska)
DURS	Davčna uprava R Slovenije
EACT	European Anti Corruption Training
EIS	Europolov informacijski sistem
FIO	Fonetični indeks oseb
GDP	Generalni direktor policije
GPU NOE	Generalna policijska uprava, Notranje organizacijske enote
GPU Vodstvo	Vodstvo Generalne policijske uprave
HVO	Hrvaški varnostni organi
IRSZD	Inšpektorat R Slovenije za delo
ITSP	Informacijsko telekomunikacijski sistem policije
KDD	Klirinško depotna družba
KPK	Komisija za preprečevanje korupcije
MNZ	Ministrstvo za notranje zadeve
MOP	Ministrstvo za okolje in prostor
MP	Ministrstvo za promet
MPJU	Ministrstvo za pravosodje in javno upravo
MVZT	Ministrstvo za visoko šolstvo, znanost in tehnologijo
MZ	Ministrstvo za zdravje
MZZ	Ministrstvo za zunanje zadeve
NCUP	Nacionalni center za upravljanje prometa
NFL	Nacionalni forenzični laboratorij
NVO	Nevladne organizacije
OIEP	Odbor za integriteto in etiko v policiji
PA	Policijska akademija
PA CIU	Center za izpopolnjevanje in usposabljanje
PA SVP	Sektor za varovanje in podporo
PA VPŠ	Višja policijska šola
PP	Policijska postaja
PU	Policijska uprava
PU LJ	Policijska uprava Ljubljana
PU SKP	Sektor kriminalistične policije
SAJ	Specialna antiteroristična jedinica
SEZMS	Služba za evropske zadeve in mednarodno sodelovanje
SGDP	Služba generalnega direktorja policije
SGDP SNNV	Sektor za nadzor in notranjo varnost
SNNV ONVI	Oddelek za notranjo varnost in integriteto
SGDP SOJ	Sektor za odnose z javnostmi
SGDP SPPP	Sektor za policijska pooblastila in preventivo
SGDP SRSN	Sektor za razvoj in sistemske naloge
TVO	Tuji varnostni organi
UFZN	Urad za nabavo in finančne zadeve
UIT	Urad za informatiko in telekomunikacije
UIT SITI	Sektor za ITK infrastrukturo
UIT SOTS	Sektor za operativno-tehnične sisteme
UIT SRA	Sektor za razvoj aplikacij
UIT SZP	Sektor za zaščito ITK sistemov in podatkov
UKP	Uprava kriminalistične policije
UKP CRP	Center za računalniško preiskovanje
UKP NPU	Nacionalni preiskovalni urad
UKP SGK	Sektor za gospodarsko kriminaliteto

UKP SMPS	Sektor za mednarodno policijsko sodelovanje
UL	Urad za logistiko
UPPD	Urad RS za preprečevanje pranja denarja
UPS	Uprava za policijske specialnosti
UPS CVZ	Center za varovanje in zaščito
UPS OKC	Operativno-komunikacijski center
UPS SE	Specialna enota
UUČV	Urad za upravljanje s človeškimi viri
UUP	Uprava uniformirane policije
UUP SENDM	Specializirana enota za nadzor državne meje
UUP SMP	Sektor mejne policije
UUP SPP	Sektor prometne policije
UUP SSP	Sektor splošne policije
UVTP	Urado RS za varovanje tajnih podatkov
VDT	Vrhovno državno tožilstvo
ZODP	Zakon o organizaciji in delu policije