



REPUBLIKA SLOVENIJA  
**MINISTRSTVO ZA NOTRANJE ZADEVE**

POLICIJA

Štefanova ulica 2, 1501 Ljubljana

T: 01 428 40 00

F: 01 428 47 33

E: [gp.policija@policija.si](mailto:gp.policija@policija.si)

[www.policija.si](http://www.policija.si)

Številka: 0101-148/2012/65 (2061-03)

Datum: 1. 8. 2012

**Zadeva: Pregled dela policije za prvo polletje 2012**

## Vsebina

Statistični podatki.....	3
ODKRIVANJE IN PREISKOVANJE KRIMINALITETE .....	5
VZDRŽEVANJE JAVNEGA REDA IN ZAGOTAVLJANJE SPLOŠNE VARNOSTI LJUDI IN PREMOŽENJA .....	17
ZAGOTAVLJANJE VARNOSTI CESTNEGA PROMETA.....	23
NADZOR DRŽAVNE MEJE IN IZVAJANJE PREDPISOV O TUJCIH.....	28
VAROVANJE DOLOČENIH OSEB IN OBJEKTOV.....	36
V SKUPNOST USMERJENO POLICIJSKO DELO.....	37
OPERATIVNO-KOMUNIKACIJSKA DEJAVNOST .....	38
FORENZIČNA IN KRIMINALISTIČNOTEHNIČNA DEJAVNOST .....	41
NADZORNA DEJAVNOST .....	43
SPREMLJANJE IZVAJANJA POLICIJSKIH POOBLASTIL IN OGROŽANJA POLICISTOV .....	45
REŠEVANJE PRITOŽB .....	48
NOTRANJE PREISKAVE .....	50
INFORMACIJSKA IN TELEKOMUNIKACIJSKA DEJAVNOST.....	51
KADROVSKE IN ORGANIZACIJSKE ZADEVE.....	52
IZOBRAŽEVANJE, IZPOPOLNJEVANJE IN USPOSABLJANJE .....	55
FINANČNO-MATERIALNE ZADEVE.....	56
ODNOSI Z JAVNOSTMI .....	59
DEJAVNOST SPECIALIZIRANIH POLICIJSKIH ENOT .....	60

## Statistični podatki<sup>1</sup>

Glede na statistične podatke za 2011 so poglavitne značilnosti statističnih pokazateljev dela policije za 2012 naslednje:

- Policija je obravnavala za 45,9 % več kaznivih dejanj organizirane kriminalitete, še zlasti je obravnavala več kaznivih dejanj neupravičene proizvodnje in prometa s prepovedanimi drogami, nedovoljenimi snovmi v športu in prehodnimi sestavinami za izdelavo prepovedanih drog.
- Poleg 47 (48) korupcijski dejanj je policija obravnavala še 17 (8) kaznivih dejanj z elementi korupcije.
- Po zakonu o prekrških so policisti zaradi kršitev javnega reda izrekli za 24,9 % manj opozoril in izdali za 23,4 % manj plačilnih nalogov.
- Policisti so obravnavali za 43,1 % manj kršitev ugotovljenih pri nadzoru cestnega prometa ter za 25,8 % manj prometnih nesreč s smrtnim izidom. Število mrtvih se je zmanjšalo s 70 na 46 ali za 34,3 %.
- Izvedenih je bilo za 33,2 % manj preventivnih aktivnosti kot v prvem polletju 2011.
- Zaradi kaznivih dejanj, za preprečitev nadaljevanja prekrškov ali iz drugih razlogov so policisti pridržali oziroma zadržali za 36,5 % manj oseb.
- Izvedenih je bilo le 16 (92) varovanj domačih oseb v tujini.
- Čeprav je bilo zoper postopke policistov za 32,0 % manj pritožb, je bilo na sejah senata za pritožbe ministrstva za notranje zadeve obravnavanih 51 (49) pritožb. Utemeljeni sta bili 2 (3).

V prvem polletju je policija obravnavala za 0,9 % manj kaznivih dejanj, ovadila pa je za 0,7 % več fizičnih oseb in za 7,8 % več pravnih oseb. Delež kaznivih dejanj, odkritih z lastno dejavnostjo, se je povečal za 2,1 odstotne točke, medtem ko se je delež preiskanih kaznivih dejanj zmanjšal za 0,5 odstotne točke. Po oceni policije so storilci s kaznivimi dejanji povzročili za 177,3 (214,1)<sup>2</sup> milijonov evrov škode; od tega je delež škode gospodarske kriminalitete 70,5 % (73,3 %). Število oškodovanih fizičnih oseb se je povečalo za 3,2 %, pravnih pa zmanjšalo za 2,0 %.

Število obravnavanih kaznivih dejanj gospodarske kriminalitete se je zmanjšalo za 16,4 %. V primerjavi s prvim polletjem 2011 je obravnavala več goljufij, zlorab položaja ali zaupanja pri gospodarski dejavnosti ter ponareditev ali uničenja listin.

Kaznivih dejanj splošne kriminalitete je bilo za 2,5 % več. Povečalo se je število kaznivih dejanj zoper življenje in telo [zlasti hudih telesnih poškodb], zoper spolno nedotakljivost [zlasti prikazovanja, izdelave, posesti in posredovanja pornografskega gradiva ter spolnih napadov na osebo, mlajšo od 15 let], zoper zakonsko zvezo, družino in otroke [zlasti odvzemov mladoletne osebe] in zoper premoženje [zlasti drznih tatvin in klasičnih goljufij].

S področja mladoletniške kriminalitete je policija obravnavala za 12,4 % manj kaznivih dejanj.

Policisti so obravnavali za 17,3 % manj kršitev predpisov o javnem redu. Kršitev zakona o varstvu javnega reda in miru je bilo za 14,2 % manj, kršitev drugih predpisov o javnem redu pa za 20,6 %. Med slednjimi je poraslo samo število kršitev zakona o javnih zbiranjih.

Po zakonu o prekrških so zaradi kršitev javnega reda za 5,4 % manj posebnih plačilnih nalogov in za 13,9 % manj odločb v hitrem postopku. Vloženih je bilo za 5,7 % manj obdolžilnih predlogov in za 3,2 predlogov drugemu prekrškovnemu organu. Posledično je bilo vloženih tudi manj pravnih sredstev, povečalo pa se je število predlogov za uklonilni zapor.

Za preprečitev nasilja v družini so policisti izrekli 472 (511) ukrepov prepoved približevanja določenemu kraju ali osebi. Število prekrškov zaradi nasilja v družini se je zmanjšalo za 13,4 %, število kaznivih dejanj pa za 2,7 %.

<sup>1</sup> Znak v tabelah » - « pomeni, da ni pojava, znak » ...« pa, da ni podatka ali izračun ni smiseln.

<sup>2</sup> V okroglih oklepajih so podatki za prvo polletje 2011.

Policisti so obravnavali za 7,2 % manj prometnih nesreč s telesnimi poškodbami. Število hudo telesno poškodovanih se je zmanjšalo za 7,8 %, lahko telesno poškodovanih pa za 8,9 %. Delež alkoholiziranih povzročiteljev prometnih nesreč se je zmanjšal za 1,6 odstotne točke, se je pa povečala povprečna stopnja alkohola, in sicer iz 1,48 na 1,52 g/kg.

Število nedovoljenih prehodov čez zunanjo schengensko mejo se je zmanjšalo za 1,9 %. Policisti so obravnavali za 16,8 % manj oseb zaradi nedovoljenega prebivanja. V objektih centra za tujce v Velikem Otoku pri Postojni je bilo na novo nastanjenih za 18,1 % manj tujcev.

Med preventivnimi aktivnostmi jih je bilo največ s področja javnega reda in miru, vendar v primerjavi s prvim polletjem 2011 za 27,9 % manj. Med metodami preventivnega dela so prevladovalo svetovanje in opozarjanje, med projekti pa je bil največkrat izvajan Policist Leona.

Policija je sprejela za 7,1 % manj klicev na telefonsko številko 113. Povprečni reakcijski čas v vseh interventnih dogodkih je bil 21 minut in 45 sekund (20 minut in 24 sekund), v nujnih interventnih dogodkih pa 12 minut in 3 sekunde (11 minut in 50 sekund).

Na področju varovanja določenih oseb in objektov je bilo med drugim opravljenih 20 (27) varovanj tujih oseb med obiski v Sloveniji.

Na področju forenzične in kriminalističnotehnične dejavnosti je policija opravila za 0,3 % več ogledov krajev kaznivih dejanj in drugih dogodkov. Zaposil za preiskave in poročila nacionalnega forenzičnega laboratorija je bilo za 14,0 % manj. Za iskanje in dokumentiranje sledov kaznivih dejanj je bilo opravljenih za 23,8 % več forenzičnih zavarovanj in preiskav zaseženih elektronskih naprav.

Prisilna sredstva, večinoma najmilejša, so policisti uporabili zoper 2.064 (2.440) kršiteljev. Izstreljena sta bila 2 (0) opozorilna strela in 1-krat (0-krat) je bilo uporabljeno strelno orožje. Pri uporabi prisilnih sredstev se je telesno poškodovalo 68 (57) policistov in 50 (41) kršiteljev. S prasko, odrgnino ali drugo manjšo površinsko poškodbo pa jih je »odneslo« 21 (22) policistov in 241 (251) kršiteljev.

Napadenih je bilo za 17,0 % manj policistov, evidentiranih pa je bilo 42 (41) groženj policistom.

Vodje organizacijskih enot policije so vodili manj 65 (85) postopkov za reševanje pritožb, v 3 (6) primerih so ugotovili, da je bilo ravnanje policistov neskladno s predpisi.

Policija je specializiranemu oddelku v skupini državnih tožilcev za pregon organiziranega kriminala pri vrhovnem državnem tožilstvu oziroma oddelku za preiskovanje in pregon uradnih oseb s posebnimi pooblastili specializiranega državnega tožilstva<sup>3</sup> v obravnavo odstopila prijave 37 (35) kaznivih dejanj.

\*\*\*

V policiji je bilo ob polletju zasedenih 8.706 (8.962) delovnih mest, kar je 512 manj, kot jih z 9.218 delovnimi mesti dovoljuje kadrovski načrt vlade za 2012. V Generalni policijski upravi je bilo zasedenih 1.443 (1.462), na območju policijskih uprav pa 7.263 (7.500) delovnih mest.

Ob polletju je policija uporabljala 2.399 (2.406) vozil, od tega 2.016 (2.023) lastnih in 383 (383) najetih. Povprečna starost vseh prevoznih sredstev je bila 7,3 (6,6) leta.

V prvem polletju je policija porabila 155.678.776 (164.802.809) evrov ali 52,5 (50,2 %) predvidene celoletne porabe, in sicer 53,3 % (50,6 %) proračunskih sredstev [tip 1]<sup>4</sup> ter 23,6 % (30,7 %) namenskih sredstev.

<sup>3</sup> Z novim zakonom o državnem tožilstvu, ki se je pričel uporabljati 6. 11. 2011, se je preimenoval pristojen oddelek za preiskovanje in pregon kaznivih dejanj uradnih oseb v policiji.

<sup>4</sup> To so sredstva za plače, materialne stroške in investicije.

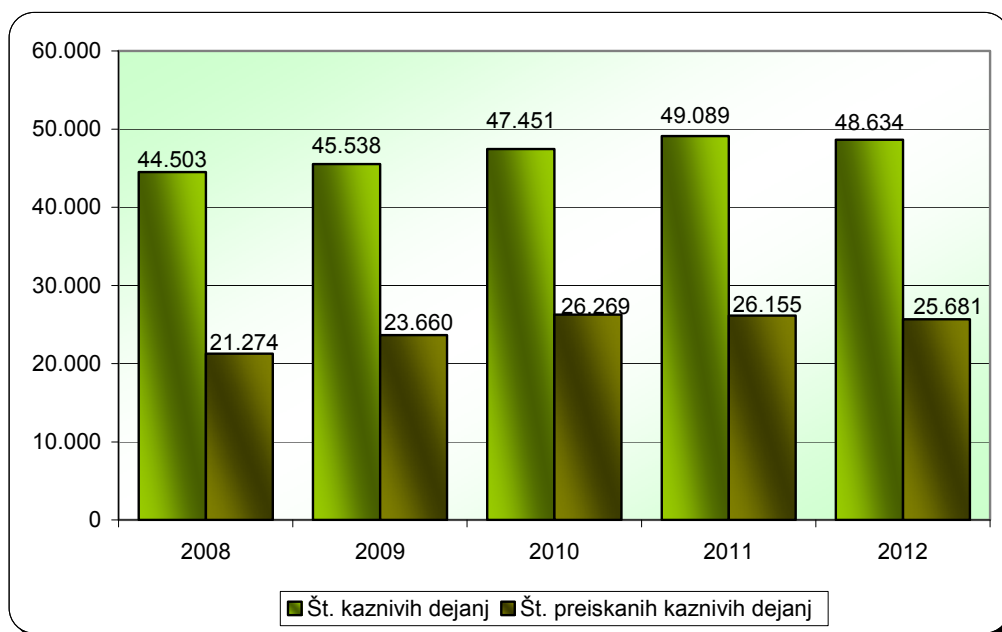
## ODKRIVANJE IN PREISKOVANJE KRIMINALITETE<sup>5</sup>

*Kazniva dejanja, za katera je policija vložila kazensko ovadbo ali poročilo v dopolnitev kazenske ovadbe\**

	2008	2009	2010	2011	2012
Št. kaznivih dejanj	44.503	45.538	47.451	49.089	48.634
Št. preiskanih kaznivih dejanj	21.274	23.660	26.269	26.155	25.681
Delež preiskanih kaznivih dejanj [v %]	47,8	52,0	55,4	53,3	52,8
Št. kaznivih dejanj, ki jih je odkrila policija	5.263	5.453	5.963	6.392	7.353
Delež kaznivih dejanj, ki jih je odkrila policija [v %]	11,8	12,0	12,6	13,0	15,1

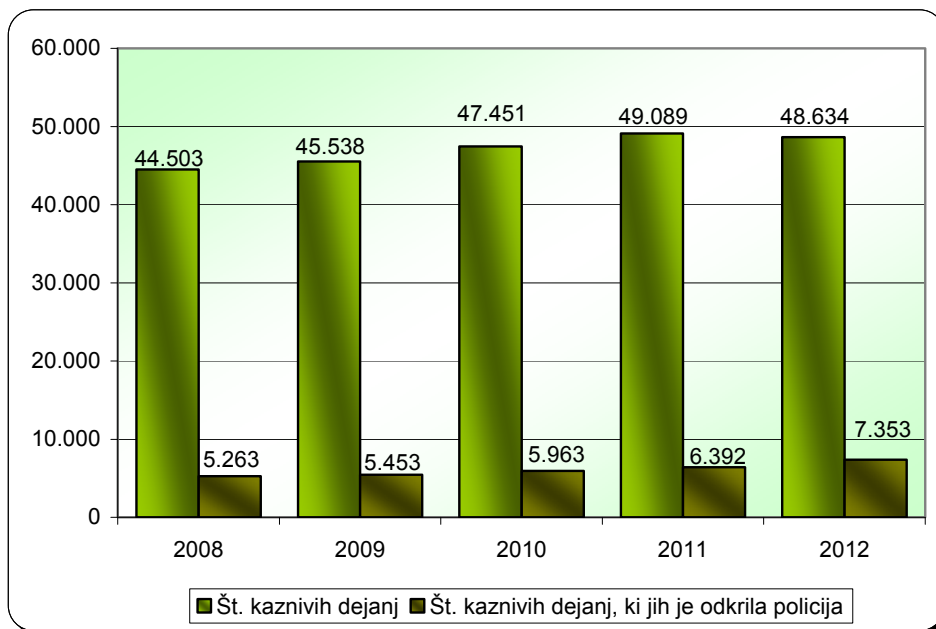
\* Niso vključena kazniva dejanja, katerih posledica je bila prometna nesreča.

*Preiskana kazniva dejanja*



<sup>5</sup> Prikazana so kazniva dejanja, razen kaznivih dejanj s področja cestnega prometa in dejanj otrok, za katera je policija v navedenem obdobju na podlagi devetega odstavka 148. člena zakona o kazenskem postopku vložila kazensko ovadbo ali poročilo v dopolnitev kazenske ovadbe.

*Kazniva dejanja, ki jih je odkrila policija*



*Kazniva dejanja iz prejšnjih let\**

Vrsta kriminalitete	Št. kaznivih dejanj	Št. preiskanih kaznivih dejanj	Škoda [v 1.000 EUR]
Celotna	2.112	1.611	111.107,8
splošna	1.579	1.140	77.489,4
gospodarska	533	471	33.618,4
Organizirana	22	21	3.452,5
Mladoletniška	149	146	174,5
Korupcijska kazniva dejanja	3	-	275,3
tipična	3	-	275,3
z elementi korupcije	2.112	1.611	111.107,8

\*Kazniva dejanja, statistično prikazana v prejšnjih letih, katerih preiskovanje se je nadaljevalo v prvem polletju 2012.

*Kazniva dejanja, za katera je NPU vložila kazensko ovadbo ali poročilo v dopolnitev kazenske ovadbe*

Vrsta kriminalitete	Št. kaznivih dejanj		Porast/ upad [v %]	Št. preiskanih kaznivih dejanj		Porast/ upad [v %]	Št. ovadenih osumljenцев		Škoda [v 1.000 EUR]	
	2011	2012		2011	2012		2011	2012	2011	2012
Celotna	25	19	...	24	19	...	71	35	32.140,0	8.677,9
splošna	-	-	...	-	-	...	-	-	-	-
gospodarska	25	19	...	24	19	...	71	35	32.140,0	8.677,9
Organizirana	-	-	...	-	-	...	-	-	-	-
Mladoletniška	-	-	...	-	-	...	-	-	-	-
Korupcijska kazniva dejanja	2	1	...	1	1	...	1	1	-	-
tipična	2	1	...	1	1	...	1	1	-	-
z elementi korupcije	-	-	...	-	-	...	-	-	-	-

*Kazniva dejanja po enotah*

Enota	Št. kaznivih dejanj		Porast/ upad [v %]	Št. preiskanih kaznivih dejanj		Delež preiskanih kaznivih dejanj [v %]		Št. kaznivih dejanj, ki jih je odkrila policija		Delež kaznivih dejanj, ki jih je odkrila policija [v %]	
	2011	2012		2011	2012	2011	2012	2011	2012	2011	2012
PU Celje	4.759	4.927	3,5	2.821	2.892	59,3	58,7	703	642	14,8	13,0
PU Koper	3.195	3.150	-1,4	1.774	1.733	55,5	55,0	462	553	14,5	17,6
PU Kranj	2.654	2.713	2,2	1.389	1.337	52,3	49,3	285	332	10,7	12,2
PU Ljubljana	26.321	24.343	-7,5	13.029	11.916	49,5	49,0	2.646	3.319	10,1	13,6
PU Maribor	6.323	7.183	13,6	3.333	3.834	52,7	53,4	884	1.093	14,0	15,2
PU M. Sobota	1.173	1.378	17,5	811	955	69,1	69,3	203	325	17,3	23,6
PU N. Gorica	1.310	1.334	1,8	836	675	63,8	50,6	361	183	27,6	13,7
PU N. mesto	3.318	3.586	8,1	2.127	2.319	64,1	64,7	826	897	24,9	25,0
GPU	36	20	...	35	20	97,2	100,0	22	9	61,1	45,0
<b>Skupaj</b>	<b>49.089</b>	<b>48.634</b>	<b>-0,9</b>	<b>26.155</b>	<b>25.681</b>	<b>53,3</b>	<b>52,8</b>	<b>6.392</b>	<b>7.353</b>	<b>13,0</b>	<b>15,1</b>

*Posledice kaznivih dejanj*

Posledice	2008	2009	2010	2011	2012
Št. mrtvih	26	18	18	32	41
Št. hudo poškodovanih	162	162	182	160	172
Št. lahko poškodovanih	1.485	1.549	1.540	1.449	1.495
Škoda [v 1.000 EUR]	89.209,9	240.737,1	461.004,7	214.094,9	177.334,9
gospodarska kriminaliteta [v 1.000 EUR]	55.373,9	201.600,6	418.899,9	156.874,8	124.938,8
delež škode gospodarske kriminalitete [v %]	62,1	83,7	90,9	73,3	70,5

*Kazniva dejanja brez pravne podlage za pregon*

Vrsta kriminalitete	2008	2009	2010	2011	2012	Porast/upad 2011/2012 [v %]
Celotna	7.666	7.546	8.156	8.339	8.305	-0,4
splošna	7.190	7.054	7.412	7.483	7.486	0,0
gospodarska	476	492	744	856	819	-4,3
Organizirana	9	4	9	2	4	...
Mladoletniška	122	144	164	155	120	-22,6

*Zaključni dokumenti obravnavanih kaznivih dejanj*

Vrsta zaključnega dokumenta	2011	2012	Porast/upad [v %]
Št. kazenskih ovadb	31.791	31.229	-1,8
Št. poročil o dopolnitvi kazenske ovadbe [148/9 ZKP]	8.377	8.913	6,4
Št. poročil o dejanjih brez pravne podlage za pregon [148/10 ZKP]	8.282	8.302	0,2

*Struktura ovadenih oseb*

Struktura	2011		2012		Porast/upad [v %]
	št. oseb	delež [v %]	št. oseb	delež [v %]	
Spol	11.625	100,0	11.703	100,0	0,7
moški	9.720	83,6	9.649	82,4	-0,7
ženski	1.905	16,4	2.054	17,6	7,8
Starost	11.625	100,0	11.703	100,0	0,7
14 do 17 let	840	7,2	837	7,2	-0,4
18 do 20 let	861	7,4	786	6,7	-8,7
21 do 30 let	3.059	26,3	2.968	25,4	-3,0
31 do 40 let	2.876	24,7	2.960	25,3	2,9
41 do 50 let	2.081	17,9	2.190	18,7	5,2
51 let in več	1.892	16,3	1.939	16,6	2,5
neznano	16	0,1	23	0,2	...
Državljanstvo	11.625	100,0	11.703	100,0	0,7
Slovenija	10.014	86,1	10.052	85,9	0,4
države EU	494	4,2	486	4,2	-1,6
druge države	1.117	9,6	1.165	10,0	4,3
Celotna kriminaliteta	11.625	100,0	11.703	100,0	0,7
splošna	9.829	84,6	9.878	84,4	0,5
gospodarska	1.796	15,4	1.825	15,6	1,6
Organizirana	87	0,7	198	1,7	127,6
Mladoletniška	1.042	9,0	998	8,5	-4,2
Pravne osebe	529	100,0	570	100,0	7,8



*Struktura oškodovanih oseb*

Struktura	2011		2012		Porast/upad [v %]
	št. oseb	delež [v %]	št. oseb	delež [v %]	
Spol	24.035	100,0	24.812	100,0	3,2
moški	13.977	58,2	14.607	58,9	4,5
ženski	10.058	41,8	10.205	41,1	1,5
Starost	24.035	100,0	24.812	100,0	3,2
0 do 17 let	1.489	6,2	1.683	6,8	13,0
18 do 20 let	983	4,1	1.031	4,2	4,9
21 do 30 let	4.594	19,1	4.669	18,8	1,6
31 do 40 let	5.273	21,9	5.259	21,2	-0,3
41 do 50 let	4.697	19,5	4.891	19,7	4,1
51 let in več	6.990	29,1	7.271	29,3	4,0
neznano	9	0,0	8	0,0	...
Državljanstvo	24.035	100,0	24.812	100,0	3,2
Slovenija	22.549	93,8	23.008	92,7	2,0
države EU	367	1,5	555	2,2	51,2
druge države	1.119	4,7	1.249	5,0	11,6
Celotna kriminaliteta	24.035	100,0	24.812	100,0	3,2
splošna	22.613	94,1	23.372	94,2	3,4
gospodarska	1.422	5,9	1.440	5,8	1,3
Organizirana	34	0,1	19	0,1	...
Mladoletniška	646	2,7	565	2,3	-12,5
Pravne osebe	5.763	100,0	5.650	100,0	-2,0

*Vrste kriminalitete*

Vrsta kriminalitete	2008	2009	2010	2011	2012	Porast/upad 2011/2012 [v%]
Celotna	44.503	45.538	47.451	49.089	48.634	-0,9
splošna	40.063	40.348	41.044	40.266	41.254	2,5
gospodarska	4.440	5.190	6.407	8.823	7.380	-16,4
Organizirana	332	222	204	175	250	42,9
Mladoletniška	1.579	1.370	1.319	1.269	1.112	-12,4

*Delež posamezne vrste kriminalitete v celotni kriminaliteti*

Vrsta kriminalitete	2008	2009	2010	2011	2012
Celotna	44.503	45.538	47.451	49.089	48.634
splošna [v %]	90,0	88,6	86,5	82,0	84,8
gospodarska [v %]	10,0	11,4	13,5	18,0	15,2
Organizirana [v %]	0,7	0,5	0,4	0,4	0,5
Mladoletniška [v %]	3,5	3,0	2,8	2,6	2,3

*Kazniva dejanja zoper življenje in telo*

Vrsta kaznivega dejanja	Št. kaznivih dejanj		Porast/ upad [v %]	Št. preiskanih kaznivih dejanj		Delež preiskanih kaznivih dejanj [v %]	
	2011	2012		2011	2012	2011	2012
Uboj - skupaj	23	19	...	23	19	100,0	100,0
dokončan	2	4	...	2	4	100,0	100,0
poskus	21	15	...	21	15	100,0	100,0
Umor - skupaj	15	14	...	15	14	100,0	100,0
dokončan	10	9	...	10	9	100,0	100,0
poskus	5	5	...	5	5	100,0	100,0
Posebno huda telesna poškodba	9	8	...	8	8	88,9	100,0
Huda telesna poškodba	94	119	26,6	81	96	86,2	80,7
Lahka telesna poškodba	976	1.008	3,3	875	899	89,7	89,2
Druga kazniva dejanja	86	74	-14,0	81	70	94,2	94,6
<b>Skupaj</b>	<b>1.203</b>	<b>1.242</b>	<b>3,2</b>	<b>1.083</b>	<b>1.106</b>	<b>90,0</b>	<b>89,0</b>

*Kazniva dejanja zoper spolno nedotakljivost*

Vrsta kaznivega dejanja	Št. kaznivih dejanj		Porast/ upad [v %]	Št. preiskanih kaznivih dejanj		Delež preiskanih kaznivih dejanj [v %]	
	2011	2012		2011	2012	2011	2012
Posilstvo - skupaj	33	32	...	29	31	87,9	96,9
dokončano	28	30	...	25	29	89,3	96,7
poskus	5	2	...	4	2	80,0	100,0
Spolno nasilje	25	23	...	18	20	72,0	87,0
Kršitev spolne nedotakljivosti z zlorabo položaja	13	13	...	13	13	100,0	100,0
Spolni napad na osebo, mlajšo od 15 let	99	133	34,3	98	126	99,0	94,7
Prikazovanje, izdelava, posest in posredovanje pornografskega gradiva	43	89	107,0	41	86	95,3	96,6
Druga kazniva dejanja	14	11	...	14	10	100,0	90,9
<b>Skupaj</b>	<b>227</b>	<b>301</b>	<b>32,6</b>	<b>213</b>	<b>286</b>	<b>93,8</b>	<b>95,0</b>

*Kazniva dejanja zoper zakonsko zvezo, družino in otroke*

Vrsta kaznivega dejanja	Št. kaznivih dejanj		Porast/ upad [v %]
	2011	2012	
Odvzem mladoletne osebe	165	278	68,5
Nasilje v družini	1.039	1.011	-2,7
Zanemarjanje mladoletne osebe in surovo ravnanje	352	413	17,3
Neplačevanje preživnine	1.380	1.509	9,3
Druga kazniva dejanja	3	3	...
<b>Skupaj</b>	<b>2.939</b>	<b>3.214</b>	<b>9,4</b>

*Kazniva dejanja zoper premoženje\**

Vrsta kaznivega dejanja	Št. kaznivih dejanj		Porast/ upad [v %]	Št. preiskanih kaznivih dejanj		Delež preiskanih kaznivih dejanj [v %]	
	2011	2012		2011	2012	2011	2012
Poškodovanje tuje stvari	2.398	2.360	-1,6	576	528	24,0	22,4
Tatvina - skupaj**	22.415	23.308	4,0	4.024	4.802	18,0	20,6
vlom	7.320	7.095	-3,1	1.166	1.225	15,9	17,3
drzna tatvina	335	420	25,4	119	140	35,5	33,3
tatvina motornega vozila	323	287	-11,1	56	43	17,3	15,0
druge tatvine	14.437	15.506	7,4	2.683	3.394	18,6	21,9
Rop	273	273	0,0	120	115	44,0	42,1
Roparska tatvina	41	47	...	30	26	73,2	55,3
Zatajitev	864	840	-2,8	481	456	55,7	54,3
Klasična goljufija	1.778	1.920	8,0	1.609	1.717	90,5	89,4
Požig	38	43	...	15	12	39,5	27,9
Druge kazniva dejanja	1.067	715	-33,0	943	588	88,4	82,2
<b>Skupaj</b>	<b>28.874</b>	<b>29.506</b>	<b>2,2</b>	<b>7.798</b>	<b>8.244</b>	<b>27,0</b>	<b>27,9</b>

\* Kazniva dejanja zoper premoženje, brez istovrstnih kaznivih dejanj gospodarske kriminalitete.

\*\* Kazniva dejanja po 204. in 205. čl. kazenskega zakonika.

*Mladoletniška kriminaliteta*

Vrsta kaznivega dejanja	Št. kaznivih dejanj	
	2011	2012
Uboj	1	-
Umor	-	-
Lahka telesna poškodba	74	56
Huda telesna poškodba	7	6
Posilstvo	2	6
Spolno nasilje	2	6
Spolni napad na osebo, mlajšo od 15 let	18	17
Prikazovanje, izdelava, posest in posredovanje pornografskega gradiva	9	11
Neupravičena proizvodnja in promet s prepovedanimi drogami, nedovoljenimi snovmi v športu in predhodnimi sestavinami za izdelavo prepovedanih drog	30	35
Omogočanje uživanja prepovedanih drog ali nedovoljenih snovi v športu	24	24
Tatvina	437	386
Velika tatvina	239	162
Rop	43	47
Goljufija	10	24
Izsiljevanje	24	19
Druge kazniva dejanja	349	313
<b>Skupaj</b>	<b>1.269</b>	<b>1.112</b>

*Gospodarska kriminaliteta*

Vrsta kaznivega dejanja	Št. kaznivih dejanj		Porast/ upad [v %]	Škoda [v 1.000 EUR]		Porast/ upad [v %]
	2011	2012		2011	2012	
Goljufija	198	306	54,5	9.779,6	16.971,8	73,5
Oderuštvo	1	3	...	-	-	...
Povzročitev stečaja z goljufijo ali nevestnim poslovanjem (lažni stečaj)	2	2	...	5.134,6	101,0	...
Goljufija na škodo Evropske unije	3	2	...	3.578,4	183,4	...
Uporaba ponarejenega negotovinskega plačilnega sredstva (bančne, kreditne ali druge kartice)	684	146	-78,7	167,5	127,6	-23,8
Poslovna goljufija	3.351	2.946	-12,1	17.447,1	20.936,3	20,0
Ponareditev ali uničenje poslovnih listin	289	333	15,2	42,2	928,0	...
Zloraba položaja ali zaupanja pri gospodarski dejavnosti	94	142	51,1	75.037,3	44.838,6	-40,2
Poneverba in neupravičena uporaba tujega premoženja	1.474	446	-69,7	2.929,4	4.013,2	37,0
Pranje denarja	37	46	...	1.243,0	5.612,3	...
Zloraba negotovinskega plačilnega sredstva (izdaja nekritega čeka in zloraba bančne ali kreditne kartice)	481	15	...	121,3	10,4	...
Davčna zatajitev	349	331	-5,2	13.313,1	14.446,9	8,5
Druga kazniva dejanja	1.860	2.662	43,1	28.081,5	16.769,3	-40,3
<b>Skupaj</b>	<b>8.823</b>	<b>7.380</b>	<b>-16,4</b>	<b>156.874,8</b>	<b>124.938,8</b>	<b>-20,4</b>

*Kazniva dejanja, obravnavana na podlagi zakona o odgovornosti pravnih oseb za kazniva dejanja*

Podlaga	Št. kaznivih dejanj		Porast/upad [v %]
	2011	2012	
Zakon o odgovornosti pravnih oseb [25. člen]	720	1.117	55,1

*Organizirana kriminaliteta*

Vrsta kaznivega dejanja	Št. kaznivih dejanj	
	2011	2012
Uboj	1	-
Umor	-	1
Lahka telesna poškodba	1	-
Huda telesna poškodba	-	-
Prepovedano prehajanje meje ali ozemlja države	2	37
Ponarejanje denarja	-	-
Nedovoljena proizvodnja in promet orožja ali eksplozivov	-	6
Zloraba prostitucije	1	2
Neupravičena proizvodnja in promet s prepovedanimi drogami, nedovoljenimi snovmi v športu in predhodnimi sestavinami za izdelavo prepovedanih drog	111	168
Omogočanje uživanja prepovedanih drog ali nedovoljenih snovi v športu	1	-
Tatvina	1	5
Velika tatvina	13	6
Rop	15	2
Goljufija	-	-
Izsiljevanje	7	9
Druga kazniva dejanja	22	14
<b>Skupaj</b>	<b>175</b>	<b>250</b>

*Računalniška kriminaliteta*

Kazniva dejanja računalniške kriminalitete	Št. kaznivih dejanj		Porast/ upad [v %]	Št. ovadenih osumljencev		Porast/ upad [v %]
	2011	2012		2011	2012	
Zloraba osebnih podatkov	1	3	...	1	2	...
Zloraba informacijskega sistema (vdor v računalniški sistem)	6	5	...	3	2	...
Kršitev materialnih avtorskih pravic na internetu	3	-	...	6	-	...
Napad na informacijski sistem	59	64	8,5	22	15	...
Izdelovanje in pridobivanje orožja ali pripomočkov za vdor ali napad na informacijski sistem	2	6	...	3	6	...
<b>Skupaj</b>	<b>71</b>	<b>78</b>	<b>9,9</b>	<b>35</b>	<b>25</b>	<b>...</b>

*Zloraba prepovedanih drog*

Kazniva dejanja zlorabe prepovedanih drog	Št. kaznivih dejanj		Porast/ upad [v %]	Št. ovadenih osumljencev		Porast/ upad [v %]
	2011	2012		2011	2012	
Neupravičena proizvodnja in promet s prepovedanimi drogami, nedovoljenimi snovmi v športu in predhodnimi sestavinami za izdelavo prepovedanih drog	775	1.129	45,7	886	1.306	47,4
Omogočanje uživanja prepovedanih drog ali nedovoljenih snovi v športu	110	134	21,8	113	128	13,3
<b>Skupaj</b>	<b>885</b>	<b>1.263</b>	<b>42,7</b>	<b>999</b>	<b>1.434</b>	<b>43,5</b>

*Kazniva dejanja, povezana z orožjem*

Kazniva dejanja, povezana z orožjem	Št. kaznivih dejanj		Porast/ upad [v %]	Št. ovadenih osumljencev		Porast/ upad [v %]
	2011	2012		2011	2012	
Izdelovanje in pridobivanje orožja in pripomočkov, namenjenih za kaznivo dejanje	5	2	...	6	2	...
Nedovoljene proizvodnje in prometa orožja ali eksploziva	59	62	5,1	58	73	25,9
<b>Skupaj</b>	<b>64</b>	<b>64</b>	<b>0,0</b>	<b>64</b>	<b>75</b>	<b>17,2</b>

*Zloraba prostitucije in trgovine z ljudmi*

Kazniva dejanja zlorabe prostitucije in trgovine z ljudmi	Št. kaznivih dejanj		Porast/ upad [v %]	Št. ovadenih osumljencev		Porast/ upad [v %]
	2011	2012		2011	2012	
Zloraba prostitucije	8	3	...	14	9	...
Spravljanje v suženjsko razmerje	-	-	...	-	-	...
Trgovina z ljudmi	2	4	...	5	13	...
<b>Skupaj</b>	<b>10</b>	<b>7</b>	<b>...</b>	<b>19</b>	<b>22</b>	<b>...</b>

*Korupcijska kazniva dejanja*

Korupcijska kazniva dejanja	Št. kaznivih dejanj		Porast/ upad [v %]	Št. ovadenih osumljencev		Porast/ upad [v %]
	2011	2012		2011	2012	
Kršitev proste odločitve volivcev	1	-	...	1	-	...
Sprejemanje podkupnin pri volitvah	-	1	...	-	1	...
Nedovoljeno sprejemanje daril	2	4	...	1	2	...
Nedovoljeno dajanje daril	4	5	...	6	6	...
Jemanje podkupnine	7	19	...	11	21	...
Dajanje podkupnine	10	14	...	11	21	...
Sprejemanje koristi za nezakonito posredovanje	16	3	...	20	3	...
Dajanje daril za nezakonito posredovanje	8	1	...	8	1	...
<b>Skupaj</b>	<b>48</b>	<b>47</b>	<b>...</b>	<b>58</b>	<b>55</b>	<b>-5,2</b>
Kazniva dejanja z elementi korupcije [vsaj ena kriminalistična označba 244K ali 261K]	8	17	...	10	35	...

*Oblike ogrožanja varnosti*

Oblike ogrožanja varnosti	Št. kaznivih dejanj		Porast/ upad [v %]	Št. ovadenih osumljencev		Porast/ upad [v %]
	2011	2012		2011	2012	
Protipraven odvzem prostosti	27	31	...	30	37	...
Ugrabitev	3	3	...	4	10	...
Ogrožanje varnosti	1.694	1.554	-8,3	1.627	1.450	-10,9
Izsiljevanje	184	174	-5,4	188	195	3,7
Povzročitev splošne nevarnosti	155	160	3,2	109	127	16,5
Samovoljnost	60	37	...	70	34	-51,4
Ogrožanje oseb pod mednarodnim varstvom	1	-	...	1	-	...
Jemanje talcev	-	-	...	-	-	...
<b>Skupaj</b>	<b>2.124</b>	<b>1.959</b>	<b>-7,8</b>	<b>2.029</b>	<b>1.853</b>	<b>-8,7</b>

*Druge oblike sodobne kriminalitete*

Druga kazniva dejanja sodobnih oblik kriminalitete	Št. kaznivih dejanj		Porast/ upad [v %]	Št. ovadenih osumljencev		Porast/ upad [v %]
	2011	2012		2011	2012	
Prepovedano prehajanje meje ali ozemlja države	352	422	19,9	458	782	70,7
Tihotapstvo	5	-	...	22	-	...

*Terorizem*

Kazniva dejanja terorizma	Št. kaznivih dejanj		Št. ovadenih osumljencev	
	2011	2012	2011	2012
Terorizem	-	-	-	-
Financiranje terorizma	-	-	-	-
Ščuvanje in javno poveličevanje terorizma	-	-	-	-
Novačenje in usposabljanje za terorizem	-	-	-	-
Ugrabitev zrakoplova ali plovila	-	-	-	-
Napad na varnost zračnega prometa	-	1	-	-
<b>Skupaj</b>	-	<b>1</b>	-	-

*Zasežene prepovedane droge*

Vrsta prepovedane droge	Merska enota	Zasežene droge		Namišljen odkup	
		2011	2012	2011	2012
Amfetamin	g	71,4	2.450,3	-	830,5
	ml	3,0	0,6	-	-
	tbl	103,0	-	-	-
Benzodiazepini	g	0,0	177,0	-	-
	ml	21,0	-	-	-
	tbl	3.148,5	1.816,4	-	-
Ekstazi	g	-	0,2	-	-
	tbl	19,0	102,0	-	-
Heroin	g	1.048,7	2.829,5	-	-
	ml	9,2	37,2	-	-
Kokain	g	385,2	22.194,7	-	297,0
	ml	0,7	-	-	-
Konoplja - rastlina	g	1,3	2,8	-	-
	kos	1.714,8	7.918,2	-	-
Konoplja - rastlina [marihuana]	g	15.977,3	80.368,8	-	1.031,2
Konoplja - smola [hašiš]	g	84,1	48,8	-	-
Metadon	g	150,0	0,2	-	-
	ml	200,6	1.169,7	-	-
	tbl	6,0	-	-	-
Metamfetamin	g	-	45,7	-	-
	tbl	6,0	5,0	-	-

*Zaseženi ponaredki*

Valuta	Št. zaseženega denarja				
	2008	2009	2010	2011	2012
Evro					
kovanci	1.128	590	782	765	809
bankovci	876	1.005	656	624	1.151
Bankovci drugih valut	1.016	24	34	601	309
<b>Skupaj</b>	<b>3.020</b>	<b>1.619</b>	<b>1.472</b>	<b>1.990</b>	<b>2.269</b>

*Preiskovalna dejanja in drugi ukrepi pri preiskovanju kaznivih dejanj*

Preiskovalna dejanja in drugi ukrepi pri preiskovanju	2011	2012	Porast/upad [v %]
Št. ogledov kraja kaznivega dejanja	9.978	9.417	-5,6
Št. hišnih preiskav	781	829	6,1
Št. osebnih preiskav	69	114	65,2
Št. zasegov predmetov	5.520	5.395	-2,3
Št. policijskih zaslišanj	285	263	-7,7
Št. pridobitev podatkov o prometu v elektronskem komunikacijskem omrežju	710	389	-45,2
Št. drugih prikritih preiskovalnih ukrepov	688	589	-14,4
Št. oseb, zoper katere je bilo odrejena pridobitev podatkov o prometu v elektronskem komunikacijskem omrežju	426	216	-49,3
Št. oseb, zoper katere so bili odrejeni drugi prikrit preiskovalni ukrepi	161	238	47,8



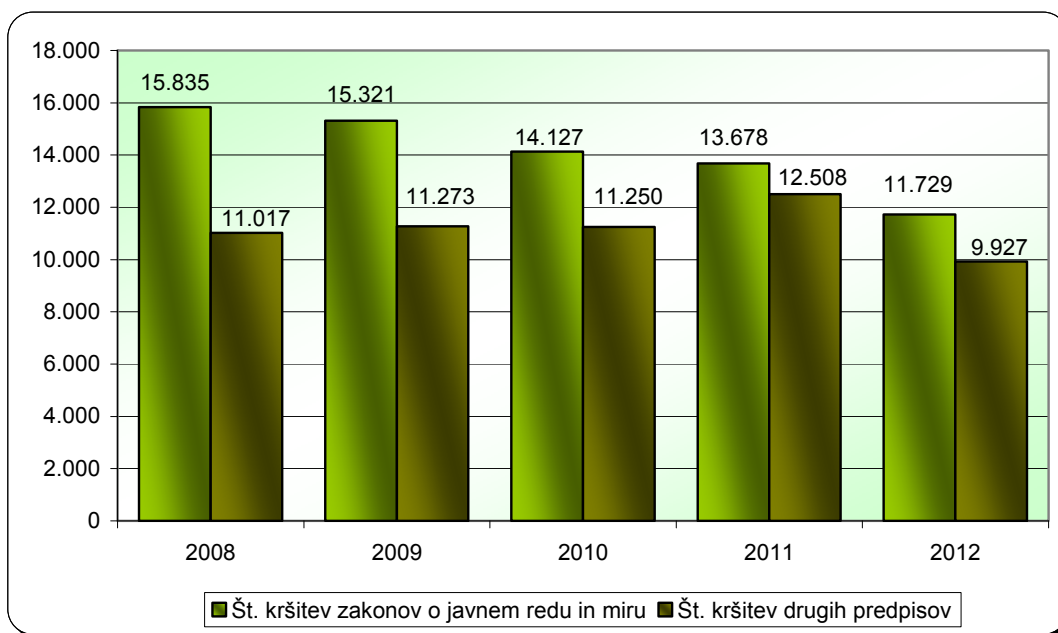
VZDRŽEVANJE JAVNEGA REDA IN ZAGOTAVLJANJE SPLOŠNE VARNOSTI LJUDI IN  
PREMOŽENJA

*Kršitve predpisov o javnem redu*

Število kršitev predpisov o javnem redu	2008	2009	2010	2011	2012
Št. kršitev zakonov o javnem redu in miru	15.835	15.321	14.127	13.678	11.729
Št. kršitev drugih predpisov*	11.017	11.273	11.250	12.508	9.927
<b>Skupaj</b>	<b>26.852</b>	<b>26.594</b>	<b>25.377</b>	<b>26.186</b>	<b>21.656</b>

\* Kršitve zakonodaje s področja cestnega prometa niso vključene.

*Kršitve predpisov o javnem redu*



*Kršitve predpisov o javnem redu po enotah*

Enota	Št. kršitev zakona o varstvu javnega redu in miru		Porast/upad [v %]	Št. kršitev drugih predpisov*		Porast/upad [v %]	Skupaj		Porast/upad [v %]
	2011	2012		2011	2012		2011	2012	
PU Celje	2.033	2.001	-1,6	878	775	-11,7	2.911	2.776	-4,6
PU Koper	1.073	914	-14,8	2.510	1.981	-21,1	3.583	2.895	-19,2
PU Kranj	1.284	850	-33,8	622	653	5,0	1.906	1.503	-21,1
PU Ljubljana	4.780	3.811	-20,3	3.982	2.585	-35,1	8.762	6.396	-27,0
PU Maribor	2.096	1.898	-9,4	2.209	1.653	-25,2	4.305	3.551	-17,5
PU M. Sobota	871	807	-7,3	527	419	-20,5	1.398	1.226	-12,3
PU N. Gorica	630	489	-22,4	396	448	13,1	1.026	937	-8,7
PU N. mesto	897	949	5,8	1.379	1.406	2,0	2.276	2.355	3,5
GPU	14	10	...	5	7	...	19	17	...
<b>Skupaj</b>	<b>13.678</b>	<b>11.729</b>	<b>-14,2</b>	<b>12.508</b>	<b>9.927</b>	<b>-20,6</b>	<b>26.186</b>	<b>21.656</b>	<b>-17,3</b>

\* Kršitve zakonodaje s področja cestnega prometa niso vključene.

*Struktura kršiteljev predpisov o javnem redu*

Struktura	Št. kršiteljev	
	2011	2012
Spol		
moški	15.190	12.819
ženski	3.522	2.977
neznani*	3.707	2.896
Starost		
14 do 17 let	707	667
18 do 24 let	4.236	3.541
25 do 34 let	5.037	4.170
35 do 44 let	3.513	3.077
45 do 54 let	2.918	2.417
55 do 64 let	1.595	1.350
65 let in več	705	572
neznana*	3.708	2.898
Državljanstvo		
slovensko	12.884	11.079
EU	1.848	1.418
tretjih držav	3.963	3.285
neznano*	3.724	2.910
Pravne osebe	209	143

\* Zakon o prekrških [ZP-1] od 1. 1. 2005 ne dovoljuje več evidentiranja osebnih podatkov o opozorjenih osebah.

*Kršitve zakona o varstvu javnega reda in miru*

Kršitve	Št. kršitev		Porast/upad [v %]
	2011	2012	
Izzivanje ali spodbujanje k pretepu [6/1 ZJRM-1]	2.252	2.300	2,1
Udarjanje [6/2 ZJRM-1]	1.158	1.117	-3,5
Pretepanje [6/3 ZJRM-1]	256	214	-16,4
Nasilje v družini [6/4 ZJRM-1 v povezavi s 6/1, 6/2 in 6/3 ZJRM-1]	1.784	1.545	-13,4
Prepiranje, vpitje ali nedostojno vedenje [7/1 ZJRM-1]	2.513	1.991	-20,8
Nedostojno vedenje do uradne osebe [7/2 ZJRM-1]	1.787	1.339	-25,1
Motenje nočnega miru s hrupom [8/1 ZJRM-1]	411	338	-17,8
Povzročanje hrupa z akustičnimi aparati [8/2 ZJRM-1]	692	554	-19,9
Vsiljivo ali žaljivo nadlegovanje z beračenjem na javnem kraju [9 ZJRM-1]	287	231	-19,5
Prenočevanje na javnem kraju [10 ZJRM-1]	127	84	-33,9
Vandalizem [16 ZJRM-1]	57	61	7,0
Vzbujanje nestrpnosti [20 ZJRM-1]	27	30	...
Prepoved zadrževanje mlajšim od 16 let v gostinskih obratih in na prireditvah [21/5 ZJRM-1 v povezavi 21/2 ZJRM-1]	6	4	...
Neupoštevanje odredbe uradne osebe [22/1 ZJRM-1]	1.453	1.212	-16,6
Druge kršitve	868	709	-18,3
<b>Skupaj</b>	<b>13.678</b>	<b>11.729</b>	<b>-14,2</b>

*Kraj kršitev zakona o varstvu javnega reda in miru*

Kraj	Št. kršitev		Porast/upad [v %]
	2011	2012	
Cesta, ulica, trg	5.850	4.659	-20,4
Stanovanje	3.299	2.938	-10,9
Gostinski objekt	1.424	1.318	-7,4
Javni shod, prireditev	305	222	-27,2
Drug kraj	2.800	2.592	-7,4
<b>Skupaj</b>	<b>13.678</b>	<b>11.729</b>	<b>-14,2</b>

*Kršitve drugih predpisov o javnem redu*

Predpisi	Št. kršitev		Porast/upad [v %]
	2011	2012	
Zakon o tujcih	5.181	4.246	-18,0
Zakon o proizvodnji in prometu s prepovedanimi drogami	1.493	1.291	-13,5
Zakon o prijavi prebivališča	1.088	825	-24,2
Zakon o osebni izkaznici	1.404	677	-51,8
Zakon o nadzoru državne meje	1.004	653	-35,0
Zakon o zaščiti živali	623	542	-13,0
Zakon o javnih zbiranjih	458	503	9,8
Zakon o orožju	430	325	-24,4
Zakon o omejevanju porabe alkohola	175	165	-5,7
Zakon o osebnem imenu	133	68	-48,9
Zakon o zasebnem varovanju	27	162	...
Drugi predpisi	492	470	-4,5
<b>Skupaj</b>	<b>12.508</b>	<b>9.927</b>	<b>-20,6</b>

*Zaseženo in najdeno orožje*

Vrsta orožja	Merska enota	Zaseženo orožje*		Najdeno orožje	
		2011	2012	2011	2012
Plinsko orožje	kos	46	15	-	3
Hladno orožje	kos	303	212	11	13
Lovsko orožje	kos	57	33	1	-
Zračno orožje	kos	12	8	-	1
Pištola	kos	92	51	12	17
Puška	kos	17	21	17	6
Drugo orožje	kos	6	105	1	-
Del orožja	kos	161	26	2	16
Bomba	kos	19	5	12	17
Ostro strelivo	kos	9.755	6.331	8.817	5.899
Lovsko strelivo	kos	1.388	853	134	1.417
Plinsko strelivo	kos	262	213	32	2
Manevrski naboj	kos	290	242	-	-
Eksploziv	g	1.197	306	2.100	14.500
Vžigalnik	kos	15	21	15	37
Vžigalna vrstica	m	21	-	22	-
Minsko-eksplozivno sredstvo	kos	126	1	37	173

\* Število zaseženih kosov orožja zaradi kaznivega dejanja ali prekrška.

*Dogodki, povezani z orožjem*

	Št. dogodkov	
	2011	2012
Pobude za uvedbo upravnega postopka za odvzem orožja	46	44
Poškodbe z orožjem	4	15

*Kršitve javnega reda in postopki policije po zakonu o prekrških*

Postopki	Št. kršitev zakona o varstvu javnega reda in miru		Št. kršitev zakona o tujcih		Št. kršitev zakona o nadzoru državne meje		Št. kršitev drugih predpisov o javnem redu*		Skupaj		Porast/upad [v %]
	2011	2012	2011	2012	2011	2012	2011	2012	2011	2012	
Opozorilo	932	871	837	696	848	539	1.752	1.176	<b>4.369</b>	<b>3.282</b>	<b>-24,9</b>
Plačilni nalog	5.323	4.074	3.953	3.060	117	70	1.805	1.375	<b>11.198</b>	<b>8.579</b>	<b>-23,4</b>
Posebni plačilni nalog	6.360	5.920	293	394	27	17	117	97	<b>6.797</b>	<b>6.428</b>	<b>-5,4</b>
Odločba v hitrem postopku	528	338	31	36	2	-	2.341	2.125	<b>2.902</b>	<b>2.499</b>	<b>-13,9</b>
Obdolžilni predlog	535	526	67	60	10	27	308	255	<b>920</b>	<b>868</b>	<b>-5,7</b>
Predlog drugemu prekrškovnemu organu	2	-	-	-	-	-	1.455	1.410	<b>1.457</b>	<b>1.410</b>	<b>-3,2</b>

\* Kršitve zakonodaje s področja cestnega prometa niso vključene.

*Kršitve zakonodaje ter vložena pravna sredstva v hitrem postopku in predlogi za uklonilni zapor po zakonu o prekrških*

Pravno sredstvo in predlog za uklonilni zapor	Št. kršitev zakona o varstvu javnega reda in miru		Št. kršitev zakona o tujcih		Št. kršitev zakona o nadzoru državne meje		Št. kršitev drugih predpisov o javnem redu*		Skupaj		Porast/upad [v %]
	2011	2012	2011	2012	2011	2012	2011	2012	2011	2012	
Zahteva za sodno varstvo zaradi izdanega plačilnega naloga	386	314	57	40	18	8	138	86	599	448	-25,2
Zahteva za sodno varstvo zaradi odločbe v hitrem postopku	387	201	20	4	1	-	274	235	682	440	-35,5
Zahteva za sodno varstvo zaradi izdanega posebnega plačilnega naloga**	-	409	-	2	-	-	-	6	-	417	...
Ugovor zaradi izdanega posebnega plačilnega naloga	924	429	11	4	-	-	14	7	949	440	...
Predlog za uklonilni zapor	239	195	6	6	-	-	1.027	1.219	1.272	1.420	11,6

\* Kršitve zakonodaje s področja cestnega prometa niso vključene.

\*\* S spremembo zakona o prekrških, ki se je začel uporabljati 13. 3. 2011, je bilo uvedeno novo pravno sredstvo, in sicer zahteva kršitelja za sodno varstvo zaradi izdanega posebnega plačilnega naloga, če je imel na kraju kršitve možnost izreči se o prekršku.

*Ukrepi policistov zaradi prekrškov*

Vrsta ukrepa	2011	2012
Št. pridržanih oseb*		
pridržane do 48 ur [43/2 čl. ZPol]	264	295
pridržane do 24 ur [43/1 čl. ZPol]	127	44
pridržane s privedbo [110/2 čl. ZP-1]	30	25
pridržane do streljanja [109/2 čl. ZP-1]	888	814
pridržane zaradi vožnje pod vplivom alkohola ali odklonitve strokovnega pregleda [238.b čl. ZVCP-1]**	4.457	-
pridržane zaradi vožnje pod vplivom alkohola ali odklonitve strokovnega pregleda [ZPrCP]***	-	1.923
privedene na sodišče [110/1 čl. ZP-1]	55	37
Št. opravljenih preiskav		
hišne	79	71
osebne	2	5
Št. privedb z odredbo		
na sodišče	2.524	2.473
inšpekcijskim službam	17	10
upravnemu organu	32	11
drugim upravičencem	45	21
Št. drugih ukrepov		
neuspešne hišne preiskave****	86	75
intervencije*****	17.111	17.343
prepoved približevanja dol. kraju oz. osebi	511	472

\* Število oseb, pridržanih zaradi prekrškov, ne glede na delovno področje [javni red, cestni promet idr.].

\*\* Zakon o varnosti cestnega prometa se je uporabljal do 30. 6. 2011 [ZVCP-1].

\*\*\* Zakon o pravilih v cestnem prometu [ZrCP-1] se je začel uporabljati 1. 7. 2011.

\*\*\*\* Pri neuspešnih hišnih preiskavah predmeti prekrška niso bili najdeni, zato je bil predlog sodišču preklican.

\*\*\*\*\* Upošteevane so samo intervencije zaradi zaprosil za posredovanje.

*Nesreče in drugi dogodki*

Vrsta dogodka	2011	2012
Št. požarov	588	749
Št. samomorov	196	194
Št. delovnih nesreč	180	191
Št. poskusov samomora	197	169
Št. nesreč na smučiščih*	58	53
Št. iskanj pogrešanih oseb	48	52
Št. nesreč v zračnem prostoru	14	14
Št. primerov onesnaženja in ogrožanja okolja	19	12
Št. gorskih nesreč	24	10
Št. nesreč in izrednih dogodkov v železniškem prometu	10	7
Št. utopitev	3	7
Št. nesreč na vodah	2	1

\* Po določbah zakona o varnosti na smučiščih je upravljavec smučišča dolžan obveščati policijo samo o tistih dogodkih, v katerih so bili udeleženci hudo telesno poškodovani ali so umrli. Vključene pa so tudi nesreče na smučiščih z lahkimi telesnimi poškodbami, o katerih je bila obveščena policija.

*Pomoč policije drugim upravičencem*

Upravičenci	Št. pomoči	
	2011	2012
Zdravstvene ustanove	230	226
Sodišča	22	10
Inšpekcijske službe	38	5
Centri za socialno delo	6	7
Drugi upravičenci	14	28
<b>Skupaj</b>	<b>310</b>	<b>276</b>

*Množične kršitve javnega reda*

	Št. množičnih kršitev	
	2011	2012
<b>Skupaj</b>	<b>3</b>	<b>10</b>

*Sodelovanje policije pri varovanju javnih zbiranj*

	Število	
	2011	2012
Javni shodi	31	69
Javne prireditve	2.074	1.973
<b>Skupaj</b>	<b>2.105</b>	<b>2.042</b>

## ZAGOTAVLJANJE VARNOSTI CESTNEGA PROMETA

## Kršitve, ugotovljene pri nadzoru cestnega prometa

Predpisi	Št. kršitev		Porast/upad [v %]
	2011	2012	
Zakon o varnosti cestnega prometa*	200.579	-	...
Zakon o pravilih cestnega prometa**	-	102.372	...
Zakon o voznikih**	-	2.957	...
Zakon o motornih vozilih**	-	6.666	...
Zakon o cestah**	-	2.199	...
Zakon o delovnem času in obveznih počitkih mobilnih delavcev ter o zapisovalni opremi v cestnih prevozih	2.485	1.290	-48,1
Zakon o javnih cestah	551	318	-42,3
Zakon o prevozu nevarnega blaga	23	17	...
Zakon o prevozih v cestnem prometu	63	51	-19,0
Zakon o obveznih zavarovanjih v prometu	466	270	-42,1
<b>Skupaj</b>	<b>204.167</b>	<b>116.140</b>	<b>-43,1</b>

\* Zakon o varnosti cestnega prometa se je uporabljal do 30. 6. 2011 [ZVCP-1].

\*\* Zakoni o pravilih v cestnem prometu, o voznikih, o motornih vozilih in o cestah so se začeli uporabljati 1. 7. 2011.

## Kršitve prometne zakonodaje in postopki policije po zakonu o prekrških

Postopek	Št. kršitev		Porast/upad [v %]
	2011	2012	
Opozorilo	29.148	13.470	-53,8
Plačilni nalog	148.554	81.956	-44,8
Posebni plačilni nalog	9.791	11.297	15,4
Izdaja odločbe v hitrem postopku	1.243	1.016	-18,3
Obdolžilni predlog	15.400	7.964	-48,3
Predlog drugemu prekrškovnemu organu	31	138	...

## Kršitve zakonodaje ter vložena pravna sredstva v hitrem postopku in predlogi za uklonilni zapor po zakonu o prekrških

Postopek	Št. kršitev		Porast/upad [v %]
	2011	2012	
Zahteva za sodno varstvo zaradi izdanega plačilnega naloga	4.327	2.400	-44,5
Zahteva za sodno varstvo zaradi odločbe v hitrem postopku	588	569	-3,2
Zahteva za sodno varstvo zaradi izdanega posebnega plačilnega naloga*	-	304	...
Ugovor zaradi izdanega posebnega plačilnega naloga	566	543	-4,1
Predlog za uklonilni zapor	329	351	6,7

\* S spremembo zakona o prekrških, ki se je začel uporabljati 13. 3. 2011, je bilo uvedeno novo pravno sredstvo, in sicer zahteva kršitelja za sodno varstvo zaradi izdanega posebnega plačilnega naloga, če je imel na kraju kršitve možnost izreči se o prekršku.

*Najpogostejši ukrepi policistov pri nadzoru cestnega prometa*

Vrsta ukrepa	2011	2012	Porast/upad [v %]
Št. odrejenih alkotestov	189.358	150.755	-20,4
pozitiven	9.673	5.571	-42,4
negativen	179.222	144.782	-19,2
odklonjen	285	212	-25,6
Št. odrejenih etilometrov	177	18	-89,8
pozitiven	97	6	-93,8
negativen	26	3	...
odklonjen	47	8	...
Št. odrejenih strokovnih pregledov zaradi alkohola	977	721	-26,2
pozitiven	461	291	-36,9
negativen	320	220	-31,3
odklonjen	123	115	-6,5
Št. odrejenih strokovnih pregledov zaradi prepovedanih drog	671	363	-45,9
pozitiven	362	140	-61,3
negativen	157	70	-55,4
odklonjen	95	29	-69,5
Št. pridržanj	4.476	1.927	-56,9
po ZVCP-1*	4.457	-	...
po ZPrCP**	-	1.921	...
po ZP-1	19	6	...
Št. začasnih odvzemov vozniških dovoljenj	7.213	2.586	-64,1
Št. zasegov motornih vozil	1.081	1.885	74,4
po ZVCP-1 in ZPrCP	940	1.850	96,8
po ZP-1	141	35	-75,2
Št. privedb na oddelke za prekrške na okrajnih sodiščih	34	20	...

\* Zakon o varnosti cestnega prometa se je uporabljal do 30. 6. 2011 [ZVCP-1].

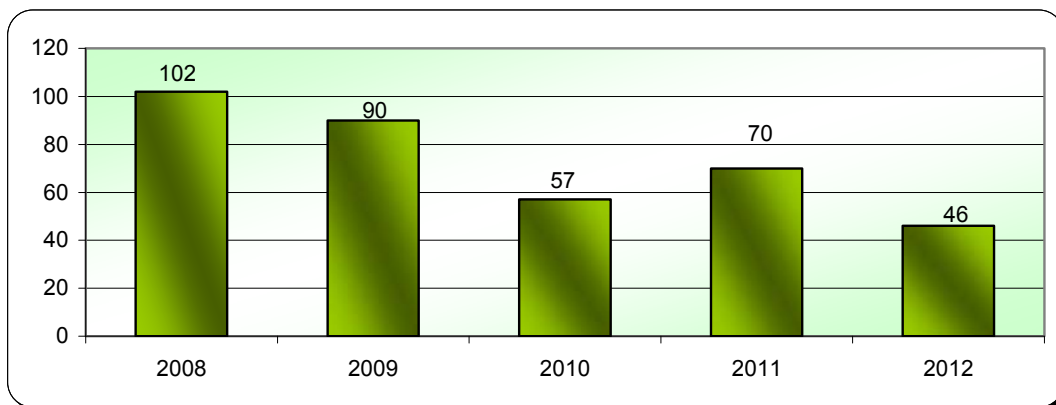
\*\* Zakon o pravilih v cestnem prometu [ZrCP-1] se je začel uporabljati 1. 7. 2011.

*Prometne nesreče in posledice*

Leto	Prometne nesreče				Posledice		
	št. vseh nesreč	št. nesreč s smrtnim izidom	št. nesreč s telesnimi poškod.	št. nesreč z mater. škodo	št. mrtvih	št. hudo telesno poškod.	št. lahko telesno poškod.
2008	11.660	96	4.016	7.548	102	484	5.273
2009	9.853	78	3.882	5.893	90	452	5.278
2010	10.077	54	3.439	6.584	57	344	4.563
2011	9.450	62	3.317	6.071	70	423	4.135
2012	10.972	46	3.078	7.848	46	390	3.767
<b>Porast/upad 2011/2012 [v %]</b>	<b>16,1</b>	<b>-25,8</b>	<b>-7,2</b>	<b>29,3</b>	<b>-34,3</b>	<b>-7,8</b>	<b>-8,9</b>



*Mrtvi v prometnih nesrečah*



*Prometne nesreče in posledice na območju policijskih enot*

Območje	Leto	Prometne nesreče				Posledice		
		št. vseh nesreč	št. nesreč s smrtnim izidom	št. nesreč s telesnimi poškod.	št. nesreč z mater. škodo	št. mrtvih	št. hudo telesno poškod.	št. lahko telesno poškod.
PU Celje	2011	1.462	7	570	885	8	66	742
	2012	1.702	10	578	1.114	10	63	759
PU Koper	2011	801	4	231	566	4	51	224
	2012	987	7	197	783	7	37	211
PU Kranj	2011	797	5	212	580	7	51	264
	2012	795	1	191	603	1	40	202
PU Ljubljana	2011	2.860	22	1.012	1.826	22	131	1.262
	2012	3.184	8	897	2.279	8	111	1.097
PU Maribor	2011	1.976	18	759	1.199	23	47	1.031
	2012	2.229	9	703	1.517	9	51	930
PU Murska Sobota	2011	439	-	162	277	-	20	212
	2012	893	5	160	728	5	26	184
PU Nova Gorica	2011	409	2	146	261	2	25	149
	2012	478	3	143	332	3	32	150
PU Novo mesto	2011	706	4	225	477	4	32	251
	2012	695	3	208	484	3	30	233
GPU	2011	-	-	-	-	-	-	-
	2012	9	-	1	8	-	-	1
<b>Skupaj</b>	<b>2011</b>	<b>9.450</b>	<b>62</b>	<b>3.317</b>	<b>6.071</b>	<b>70</b>	<b>423</b>	<b>4.135</b>
	<b>2012</b>	<b>10.972</b>	<b>46</b>	<b>3.078</b>	<b>7.848</b>	<b>46</b>	<b>390</b>	<b>3.767</b>

*Alkoholizirani povzročitelji prometnih nesreč in povprečna stopnja alkoholiziranosti*

Nesreče	Št. vseh povzročiteljev		Št. alkoholiziranih povzročiteljev		Delež alkoholiziranih povzročiteljev [v %]		Povprečna stopnja alkohola [g/kg]	
	2011	2012	2011	2012	2011	2012	2011	2012
Smrtne	67	46	13	8	19,4	17,4	1,30	1,57
S telesno poškodbo	3.134	2.865	365	365	11,6	12,7	1,49	1,54
Z materialno škodo	5.073	6.277	489	433	9,6	7,1	1,49	1,50
<b>Skupaj</b>	<b>8.274</b>	<b>9.188</b>	<b>867</b>	<b>816</b>	<b>10,5</b>	<b>8,9</b>	<b>1,48</b>	<b>1,52</b>

*Posledice prometnih nesreč glede na vrsto ceste*

Vrsta ceste	Št. mrtvih		Št. hudo telesno poškodovanih		Št. lahko telesno poškodovanih	
	2011	2012	2011	2012	2011	2012
Avtocesta	9	6	28	26	300	274
Hitra cesta	1	-	2	1	22	26
Glavna cesta	15	6	47	38	412	375
Regionalna cesta	23	18	102	93	801	793
Lokalna cesta	-	4	33	23	234	172
Naselje z uličnim sistemom	11	4	140	148	1.761	1.598
Naselje brez uličnega sistema	11	8	67	61	582	517
Turistična cesta	-	-	4	-	23	12
<b>Skupaj</b>	<b>70</b>	<b>46</b>	<b>423</b>	<b>390</b>	<b>4.135</b>	<b>3.767</b>

*Posledice prometnih nesreč glede na vzrok*

Vzrok	Št. mrtvih		Št. hudo telesno poškodovanih		Št. lahko telesno poškodovanih	
	2011	2012	2011	2012	2011	2012
Nepriлагоjena hitrost	24	20	139	133	1.120	960
Nepravilna stran/smer	21	12	106	80	697	551
Neupoštevanje prednosti	13	2	74	83	915	835
Nepravilno prehitevanje	4	-	13	14	74	88
Nepravilni premiki z vozilom	1	4	20	25	262	238
Neustrezna varnostna razdalja	-	1	8	4	653	638
Nepravilno ravnanje pešcev	2	2	20	9	37	48

*Posledice prometnih nesreč glede na vrsto udeležencev*

Udeleženci	Št. mrtvih		Št. hudo telesno poškodovanih		Št. lahko telesno poškodovanih		Št. udeležencev brez poškodb		Skupaj	
	2011	2012	2011	2012	2011	2012	2011	2012	2011	2012
Vozniki osebnih avtomobilov	22	19	117	89	2.019	1.870	10.501	12.838	<b>12.659</b>	<b>14.816</b>
Potniki	8	4	78	66	1.043	896	76	85	<b>1.205</b>	<b>1.051</b>
Pešci	8	7	67	58	260	241	21	16	<b>356</b>	<b>322</b>
Vozniki motornih koles	15	8	63	56	183	154	74	67	<b>335</b>	<b>285</b>
Kolesarji	11	4	57	81	400	411	90	103	<b>558</b>	<b>599</b>
Drugi udeleženci	6	4	41	40	230	195	2.161	2.443	<b>2.438</b>	<b>2.682</b>
<b>Skupaj</b>	<b>70</b>	<b>46</b>	<b>423</b>	<b>390</b>	<b>4.135</b>	<b>3.767</b>	<b>12.923</b>	<b>15.552</b>	<b>17.551</b>	<b>19.755</b>

*Prometne nesreče s pobegom*

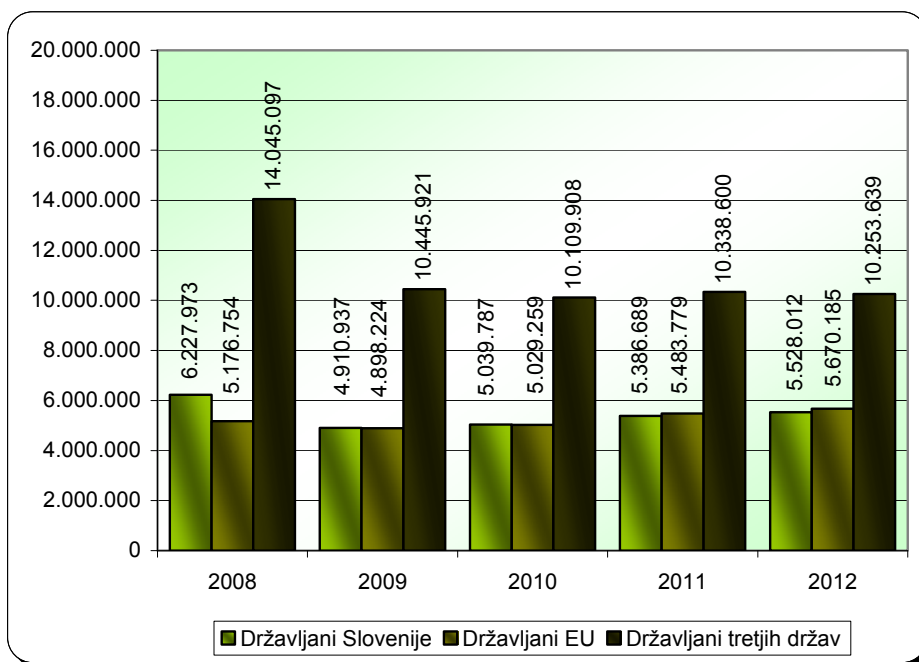
	Št. nesreč		Porast/upad [v %]
	2011	2012	
Vse prometne nesreče s pobegom	1.242	1.080	-13,0
Prometne nesreče z mrtvimi in telesno poškodovanimi	150	129	-14,0
Neraziskane nesreče z mrtvimi in telesno poškodovanimi	82	65	-20,7

NADZOR DRŽAVNE MEJE IN IZVAJANJE PREDPISOV O TUJCIH

*Potniki na mejnih prehodih*

Vrsta meje	Število potnikov	
	2011	2012
Kopenska	20.804.437	21.084.143
Zračna	286.512	269.465
Morska	118.119	98.228
<b>Skupaj</b>	<b>21.209.068</b>	<b>21.451.836</b>

*Promet potnikov čez državno mejo*



*Državljanstvo tujcev, zavrženih na mejnih prehodih*

Državljanstvo	Št. oseb	
	2011	2012
Hrvaška	1.676	1.537
Bosna in Hercegovina	648	582
Srbija	701	513
Albanija	471	424
Makedonija	520	233
Turčija	104	115
Kosovo	50	64
Rusija	40	47
Črna gora	44	35
Ukrajina	19	32
Druge države	106	125
<b>Skupaj</b>	<b>4.379</b>	<b>3.707</b>

*Zaseženo orožje in vozila ter poskusi prenosa prepovedanih drog čez državno mejo*

Vrsta orožja	Merska enota	2011	2012
Zaseženo orožje – skupaj	kos	186	207
plinsko	kos	5	4
hladno	kos	170	88
lovsko	kos	6	5
zračno	kos	-	-
pištola	kos	2	3
puška	kos	3	6
drugo	kos	-	101
Del orožja	kos	-	3
Bomba	kos	-	-
Zaseženo strelivo*	kos	165	428
Eksploziv	g	800	37
Vžigalnik	kos	-	21
Vžigalna vrstica	m	-	-
Minsko-eksplozivno sredstvo	kos	-	-
Zaseženo vozilo	število	63	42
Poskus prenosa prepovedanih drog	število	75	46

\* Ostro, lovsko in plinsko strelivo ter manevrski naboji.

*Vizumi in dovoljenja, izdana na mejnih prehodih*

	2011	2012	Porast/upad [v %]
Št. vizumov	594	662	11,4
Št. dovoljenj za vnos, ali tranzit orožja čez državno mejo	159	128	-19,5

*Odkrite zlorabe dokumentov na mejnih prehodih*

Število zlorab dokumentov	2011	2012
Št. ponarejenih in prenarejenih potnih listov	35	19
Št. ponarejenih in prenarejenih osebnih izkaznic	31	23
Št. ponarejenih in prenarejenih vizumov	2	3
Št. ponarejenih in prenarejenih bivalnih in delovnih dovoljenj	25	25
Št. ponarejenih in prenarejenih vozniških dovoljenj	145	117
Št. ponarejenih in prenarejenih žigov mejne kontrole	44	76
Št. ponarejenih in prenarejenih prometnih dovoljenj	13	8
Št. ponarejenih in prenarejenih drugih listin	45	82
Št. primerov uporabe tujih potnih listin	4	7
<b>Skupaj</b>	<b>344</b>	<b>360</b>

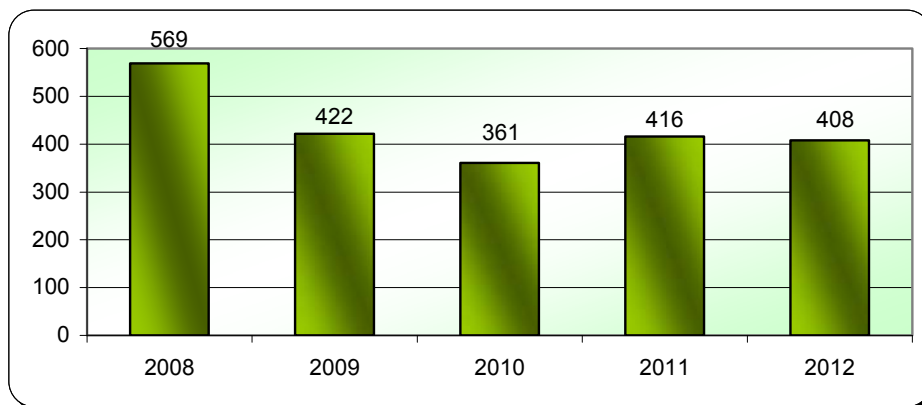
*Izvorna država ponarejenih in prenarejenih dokumentov ter tujih potnih listin na mejnih prehodih*

Država	Št. dokumentov	
	2011	2012
Albanija	23	50
Bolgarija	39	48
Slovenija	29	43
Madžarska	12	31
Grčija	12	27
Švica	12	20
Italija	42	19
Makedonija	20	19
Nemčija	8	11
Španija	2	7
Druge države	145	85
<b>Skupaj</b>	<b>344</b>	<b>360</b>

*Državljanstvo oseb, obravnavanih zaradi zlorabe listin na mejnih prehodih*

Državljanstvo	Št. oseb	
	2011	2012
Albanija	28	62
Makedonija	22	28
Bolgarija	31	26
Srbija	31	17
Kosovo	14	15
Hrvaška	21	14
Bosna in Hercegovina	29	11
Francija	2	10
Turčija	28	8
Romunija	17	7
Druge države	67	42
<b>Skupaj</b>	<b>290</b>	<b>240</b>

*Nedovoljeni prehodi čez državno mejo*



*Državljanstvo oseb, obravnavanih zaradi nedovoljenega prehoda čez državno mejo*

Državljanstvo	Št. oseb	
	2011	2012
Afganistan	93	76
Turčija	24	52
Hrvaška	41	51
Somalija	3	42
Kosovo	19	30
Albanija	27	22
Srbija	50	20
Slovenija	23	18
Pakistan	18	15
Alžirija	1	14
Druge države	117	68
<b>Skupaj</b>	<b>416</b>	<b>408</b>

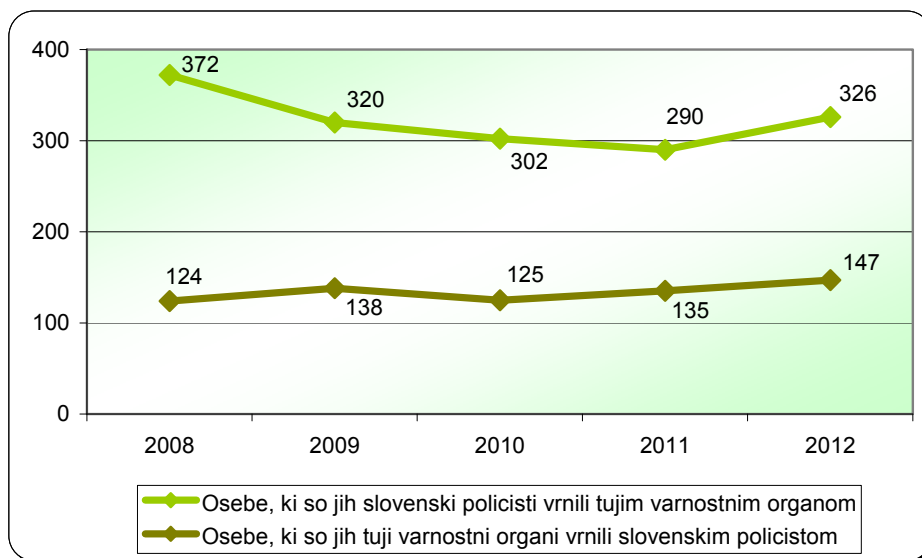
*Državljanstvo oseb, obravnavanih zaradi nedovoljenega prebivanja*

Državljanstvo	Št. oseb	
	2011	2012
Hrvaška	929	545
Bosna in Hercegovina	164	303
Srbija	297	193
Makedonija	257	191
Albanija	23	74
Ukrajina	62	46
Turčija	3	46
Kosovo	23	27
Črna gora	18	17
Združene države Amerike	20	16
Druge države	83	105
<b>Skupaj</b>	<b>1.879</b>	<b>1.563</b>

*Državljanstvo tujcev, obravnavanih zaradi nedovoljenega vstopa v Republiko Slovenijo na notranji meji*

Državljanstvo	Št. tujcev	
	2011	2012
Srbija	80	144
Makedonija	54	141
Albanija	101	83
Bosna in Hercegovina	76	45
Kitajska	24	39
Kosovo	29	27
Ukrajina	34	24
Turčija	40	20
Hrvaška	33	19
Pakistan	10	13
Druge države	171	136
<b>Skupaj</b>	<b>652</b>	<b>691</b>

*Vrnjene oziroma sprejete osebe na podlagi mednarodnih sporazumov*

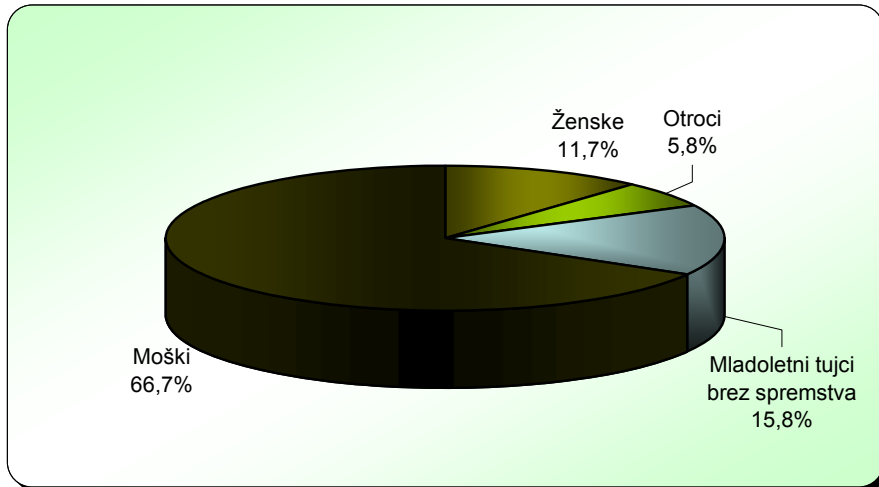


*Vrnjene oziroma sprejete osebe na podlagi mednarodnih sporazumov, glede na državno mejo*

Država	Št. oseb, ki so jih tuji varnostni organi vrnili slovenskim policistom		Št. oseb, ki so jih slovenski policisti vrnili tujim varnostnim organom	
	2011	2012	2011	2012
Italija	36	59	34	11
Avstrija	9	13	6	12
Hrvaška	39	21	216	272
Madžarska	4	7	18	13
Letališče	47	47	16	18
<b>Skupaj</b>	<b>135</b>	<b>147</b>	<b>290</b>	<b>326</b>



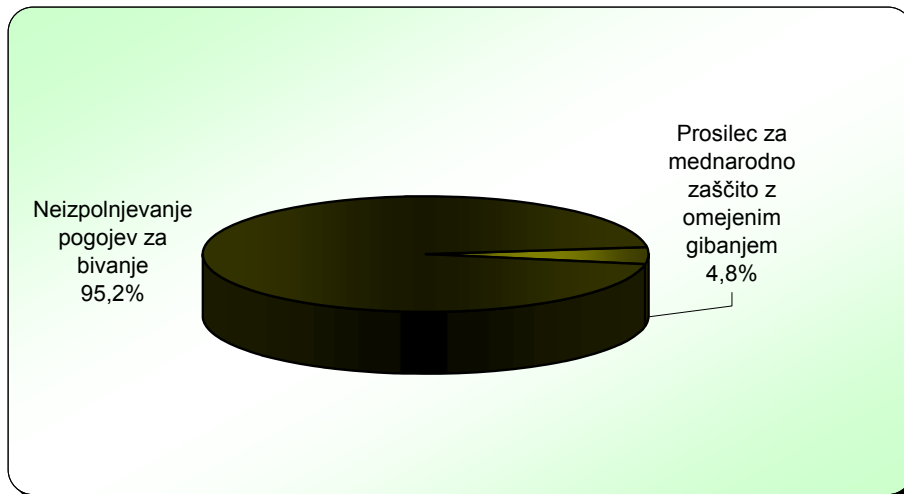
*Kategorije tujcev, nastanjenih v centru za tujce*



*Državljanstvo tujcev, nastanjenih v centru za tujce*

Državljanstvo	Št. oseb	
	2011	2012
Afganistan	15	28
Turčija	4	12
Kosovo	23	10
Somalija	-	8
Pakistan	3	7
Alžirija	2	6
Hrvaška	5	5
Albanija	5	4
Ukrajina	4	4
Maroko	2	4
Druge države	86	34
<b>Skupaj</b>	<b>149</b>	<b>122</b>

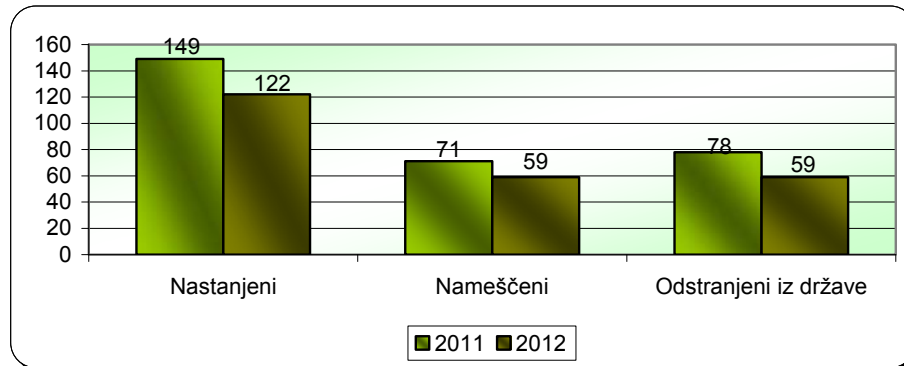
Vzroki nastanitve tujcev v centru za tujce\*



\* Tujci, nastanjeni v centru za tujce:

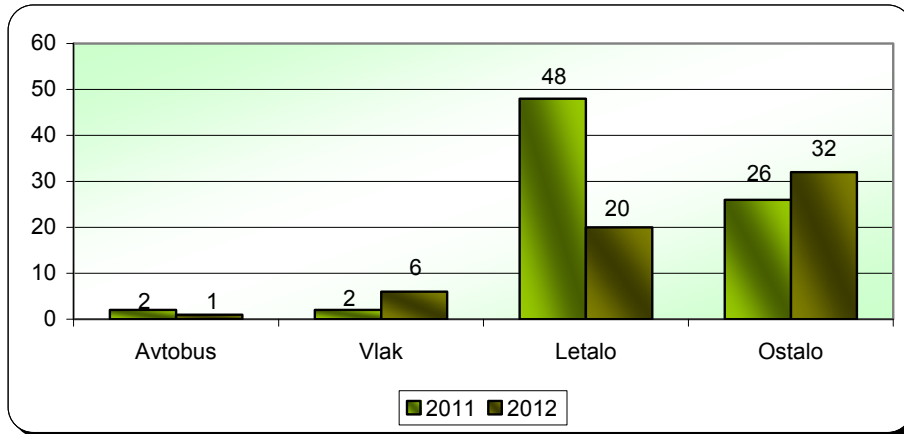
- ker niso izpolnjevali pogojev za bivanje v Republiki Sloveniji [prvi odstavek 60. čl. zakona o tujcih];
- ker so prosilci za mednarodno zaščito z omejenim gibanjem [drugi odstavek 51. čl. zakona o mednarodni zaščiti in prvi odstavek 59 čl. zakona o mednarodni zaščiti].

Tujci, nastanjeni, nameščeni v center za tujce\* ter odstranjeni iz njega



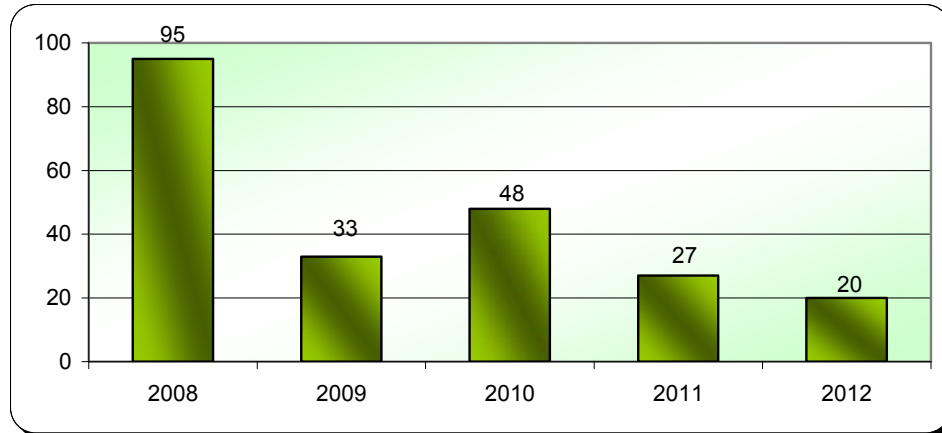
\* Tujci, nameščeni v center za tujce po 5. čl. pravilnika o posebnih pravilih bivanja in gibanja tujcev v centru za tujce in pogojih ter postopku za uporabo milejših ukrepov. Ta kategorija tujcev je bila s spremembo Pravilnika o posebnih pravilih bivanja in gibanja tujcev v Centru za tujce in pogojih ter postopku za uporabo milejših ukrepov, ki je pričel veljati maja 2012, ukinjena.

*Način odstranitve tujcev, nastanjenih v centru za tujce, iz države*



## VAROVANJE DOLOČENIH OSEB IN OBJEKTOV

### Varovanja tujih oseb



### Delo na področju varovanja določenih oseb in objektov

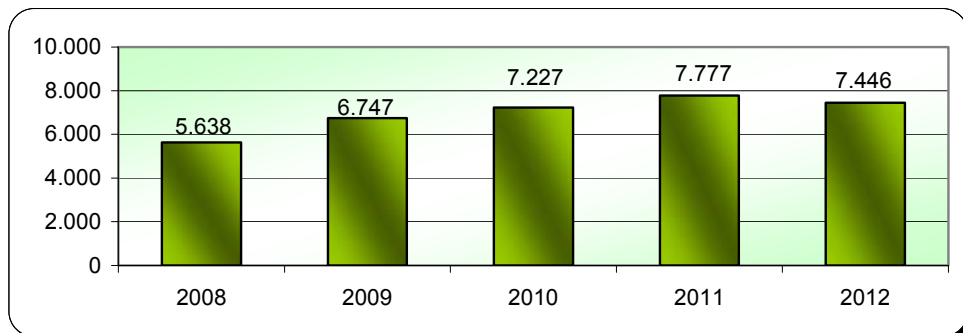
	2011	2012
Št. izdelanih ali dopoljenih ocen ogroženosti	143	130
Št. varovanj domačih varovanih oseb v tujini	92	16
Št. varovanj tujih varovanih oseb med obiski v Sloveniji*	27	20
Št. varovanj v okviru operativnih akcij [posebno zahtevna varovanja]	9	1
Št. varovanj predaje poverilnih pisem	15	16
Št. obravnavanih anonimnih in drugih pisem varovanim osebam	88	82
delež pisem neznanih avtorjev [v %]	46,6	58,5
delež pisem, ki so vsebovala grožnje in žalitve [v %]	28,4	34,1
Št. intervencij zaradi sprožitve signalnovarnostnih naprav v varovanih objektih**	188	241
Št. izvajanj dodatnih varnostnih ukrepov v objektih, v katerih so sedeži državnih organov [seje, sprejemi, tiskovne konference]	1.322	541
Št. varovanj sprejemov, ki jih prirejajo diplomatska in konzularna predstavništva	18	21
Št. izvajanj dodatnih varnostnih ukrepov zaradi protestnih shodov, ki so potekali v okolici varovanih objektov	27	20

\* Vključena so tudi varovanja protokolarnih objektov med obiski tujih varovanih oseb v Sloveniji.

\*\* Vključene so tudi intervencije zaradi sprožitve signalnovarnostnih naprav v objektih policije.

V SKUPNOST USMERJENO POLICIJSKO DELO

Preventivne dejavnosti



Metode preventivnega dela po področjih\*

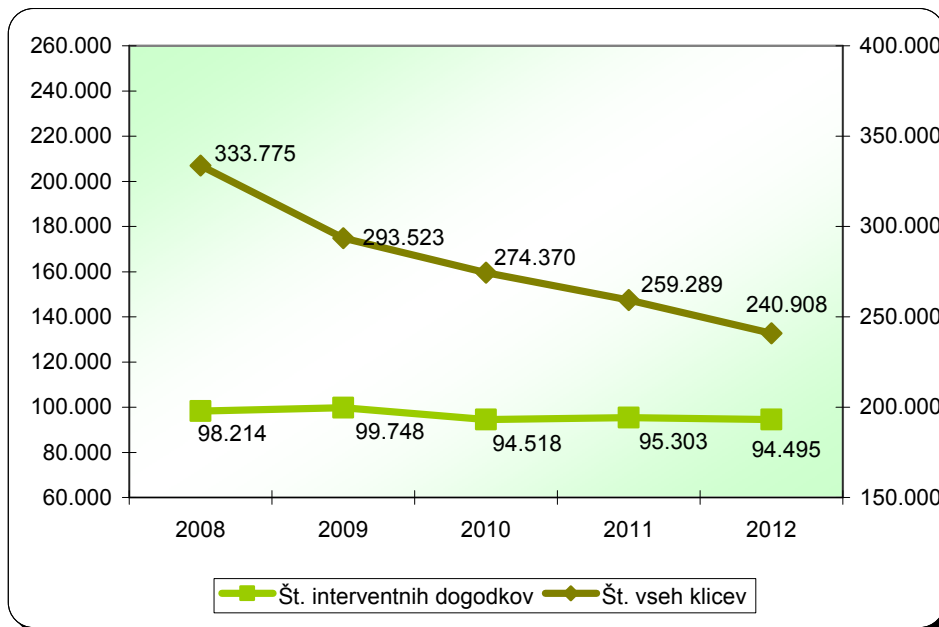
Metode preventivnega dela**	Kriminaliteta		Javni red in mir		Cestni promet		Državna meja in tujci	
	2011	2012	2011	2012	2011	2012	2011	2012
Delo v policijski pisarni	8	4	19	11	9	-	1	-
Delo v posvetovalnih telesih	41	27	51	27	85	34	2	-
Izobraževanje otrok in odraslih	174	55	312	128	880	433	3	1
Neformalno druženje in povezovanje	162	84	216	152	75	29	119	80
Svetovanje in opozarjanje	1.894	1.397	1.700	1.311	999	569	98	75
Sodelovanje pri delu drugih subjektov	68	37	86	63	196	94	6	2
Projekt Policist Leon	463	239	464	357	568	243	-	-
Projekt Ne pozabite na varnost	75	61	4	1	29	7	-	-
Projekt Otrok policist za en dan	13	2	10	6	19	8	2	1
Projekt Varno na poti v šolo in domov	-	-	2	-	115	123	-	-
Projekt Zberi pogum in povej	7	11	26	29	-	-	-	-
Drugi preventivni projekti	112	96	139	65	378	212	9	2
Ostale aktivnosti	107	75	103	107	215	215	9	12
<b>Skupaj</b>	<b>3.124</b>	<b>2.088</b>	<b>3.132</b>	<b>2.257</b>	<b>3.568</b>	<b>1.967</b>	<b>249</b>	<b>173</b>

\* Ena preventivna aktivnost lahko zajema več delovnih področij, zato se število ne ujema z dejanskim skupnim številom aktivnosti.

\*\* Marca 2011 je bilo spremenjeno evidentiranje metod preventivnega dela; po novem se aktivnosti prikazujejo tudi po določenih projektih.

OPERATIVNO-KOMUNIKACIJSKA DEJAVNOST

Interventni klici na številko 113



Interventni klici na številko 113 po policijskih enotah

Enota	Št. vseh klicev		Št. interventnih dogodkov	
	2011	2012	2011	2012
PU Celje	38.120	35.472	10.917	13.057
PU Koper	26.902	24.602	8.514	7.082
PU Kranj	16.598	15.948	6.505	6.492
PU Ljubljana	81.983	76.627	35.130	34.611
PU Maribor	43.333	40.855	17.280	16.339
PU M. Sobota	15.841	14.211	6.105	6.275
PU N. Gorica	12.501	11.753	3.769	3.370
PU N. mesto	24.011	21.440	7.083	7.269
<b>Skupaj</b>	<b>259.289</b>	<b>240.908</b>	<b>95.303</b>	<b>94.495</b>
<b>Delež [v %]</b>	<b>100,0</b>	<b>100,0</b>	<b>36,8</b>	<b>39,2</b>

*Povprečni reakcijski časi po policijskih enotah*

Enota	Vsi interventni dogodki [mm:ss]		Nujni interventni dogodki [mm:ss]	
	2011	2012	2011	2012
PU Celje	15:36	18:22	9:58	12:06
PU Koper	17:16	19:50	9:10	11:37
PU Kranj	17:36	19:31	12:23	13:08
PU Ljubljana	23:36	24:59	12:13	12:02
PU Maribor	19:25	19:53	12:16	11:58
PU M. Sobota	18:21	19:26	7:45	10:11
PU N. Gorica	18:53	17:54	16:15	12:22
PU N. mesto	18:06	19:48	9:54	11:09
<b>Slovenija</b>	<b>20:24</b>	<b>21:45</b>	<b>11:50</b>	<b>12:03</b>

*Tiralice, razpisi iskanj in razglasi*

	2011*	2012
Št. tiralic	1.156	1.303
iskanje s strani sodišč zaradi izmikanja postopku	1.066	1.156
pobegi iz zaporov	12	10
pobegi gojencev iz PD Radeče	4	9
evropski priporni nalog	18	39
mednarodne tiralice	27	32
ostalo	29	57
Št. razpisov iskanj	861	703
iskanje zaradi kaznivega dejanja	290	180
pobegi mladoletnikov iz vzgojnih zavodov	254	234
pobegi otrok in mladoletnikov od doma	61	66
pogrešane odrasle osebe	155	138
ostalo	101	85
Št. razglasov	7	7
Št. hišnih priporov	41	49
Št. hišnih zaporov	2	2
<b>Skupaj</b>	<b>2.067</b>	<b>2.064</b>

\* Zaradi spremenjene metodologije se podatki za prvo polletje 2011 razlikujejo od podatkov, prikazanih v poročilu za prvo polletje 2011.

*Zadetki preverjanj podatkov o iskanih osebah in predmetih v schengenskem informacijskem sistemu*

Iskana oseba in predmet	Št. zadetkov v Sloveniji na podlagi tujih razpisov		Št. zadetkov v tujini na podlagi razpisov v Sloveniji	
	2011	2012	2011	2012
Oseba, iskana zaradi izročitve ali predaje	160	128	12	17
Tujec, za katerega je razpisana zavrnitev vstopa	2.192	1.683	1	5
Odrasla oseba, ki je pogrešana ali potrebuje začasno policijsko zaščito	34	41	3	4
Mladolletna oseba, ki je pogrešana ali potrebuje začasno policijsko zaščito	39	22	-	1
Priča ali obdolženec, ki se mora zaradi kazenskega postopka zglasiti na sodišču, ali obsojenec, ki mu je treba vročiti sodbo ali vabilo za prestajanje zaporne kazni	683	568	62	100
Oseba, katere podatki so vneseni zaradi prikritega evidentiranja	315	381	6	27
Vozilo, katerega podatki so vneseni zaradi prikritega evidentiranja	28	39	-	-
Oseba, katere podatki so vneseni zaradi namenske kontrole	24	23	-	-
Vozilo, katere podatki so vneseni zaradi namenske kontrole	8	11	-	-
Prikriti nadzor iz razlogov državne varnosti*	-	16	-	-
Registrska tablica [izgubljena, ukradena, nezakonito pridobljena]*	-	17	-	-
Vozilo, iskano zaradi zasega ali zagotovitve dokazov v kazenskem postopku	193	149	41	40
Listina, iskana zaradi zasega ali zagotovitve dokazov v kazenskem postopku	150	167	26	38
Bankovec, iskano zaradi zasega ali zagotovitve dokazov v kazenskem postopku	4	1	-	-
Orožje, iskano zaradi zasega ali zagotovitve dokazov v kazenskem postopku	-	2	-	-
<b>Skupaj</b>	<b>3.830</b>	<b>3.248</b>	<b>151</b>	<b>232</b>



FORENZIČNA IN KRIMINALISTIČNOTEHNIČNA DEJAVNOST

*Zaprosila za preiskave in poročila nacionalnega forenzičnega laboratorija*

Enota	Št. zaprosil		Porast/upad [v %]
	2011	2012	
Oddelek za fizikalne preiskave	355	308	-13,2
Oddelek za kemijske preiskave	465	490	5,4
Oddelek za biološke preiskave	1.181	1.060	-10,2
Oddelek za preiskave dokumentov	984	821	-16,6
Oddelek za daktiloskopijo	845	613	-27,5
<b>Skupaj</b>	<b>3.830</b>	<b>3.292</b>	<b>-14,0</b>

*Najpogostejše preiskave nacionalnega forenzičnega laboratorija*

Predmet preiskav	Št. preiskav		Porast/upad [v %]
	2011	2012	
Obuvala	324	317	-2,2
Papilarne črte	406	383	-5,7
Prepovedane droge	370	436	17,8
Požari, eksplozije	48	53	10,4
Barve, laki	39	47	...
Sumljivi dokumenti	116	86	-25,9
Rokopis	53	36	...
Denar	817	710	-13,1
Strelno orožje	77	97	26,0
Orodje	43	34	...
Žarnice, kolesa	18	8	...
Zemlja, steklo	19	13	...
Ključavnice	139	121	-12,9
Sledi z rok strelca	33	30	...
DNK	1.673	1.446	-13,6
Vlakna in lasje	64	33	...
Identiteta osebe [na podlagi daktiloskopiranja]	199	3	...

*Druga strokovna opravila pri preiskovanju kaznivih dejanj*

	2011	2012	Porast/upad [v %]
Št. poligrafskih preiskav*	20	42	...
Št. fotorobotov*	27	11	...
Št. zavarovanj elektronskih naprav in preiskav elektronskih naprav	888	1.099	23,8
Št. prepoznav oseb na fotografijah	694	671	-3,3

\* Zaradi prehoda na avtomatizirano obdelavo podatkov se podatki za prvo polletje 2011 razlikujejo od podatkov, prikazanih v poročilu za prvo polletje 2011.

*Kriminalističnotehnična opravila*

	2011	2012	Porast/upad [v %]
Št. ogledov krajev kaznivih dejanj in drugih dogodkov	11.566	11.604	0,3
Št. ogledov krajev kaznivih dejanj in drugih dogodkov, pri katerih so sodelovali kriminalistični tehniki	1.806	1.843	2,0
št. ogledov krajev kaznivih dejanj, ki so jih obravnavale enote kriminalistične policije	1.097	1.129	2,9
št. ogledov krajev drugih dogodkov, ki so jih obravnavale enote kriminalistične policije	653	658	0,8
št. ogledov krajev kaznivih dejanj in drugih dogodkov, ki so jih obravnavale policijske postaje	56	56	0,0
Št. oseb, ki so jih fotografirali	1.512	1.449	-4,2
Št. oseb, ki so jim bili odvzeti prstni odtisi	1.478	1.442	-2,4
Št. odvzetih brisov ustne sluznice	1.202	1.200	-0,2

NADZORNA DEJAVNOST

*Nadzori nad delom delavcev*

Enote GPU	Št. nadzorov delavcev GPU		PU	Št. nadzorov delavcev PU	
	nad delom delavcev enot GPU	nad delom delavcev PU in PP		nad delom delavcev enot PU	nad delom delavcev PP
SGDP	-	-	CE	-	-
UUP	-	2	KP	-	-
UKP	-	-	KR	-	10
NFL	-	-	LJ	-	10
UPS	-	-	MB	-	-
PA	-	-	MS	-	1
UIT	-	-	NG	-	-
<b>Skupaj</b>	-	<b>2</b>	<b>NM</b>	-	<b>1</b>
			<b>Skupaj</b>	-	<b>22</b>

*Splošni, strokovni in ponovni nadzori nad delom policijskih enot*

Enote GPU	Št. nadzorov delavcev GPU nad delom enot GPU		PU	Št. nadzorov delavcev GPU nad delom PU			Št. nadzorov delavcev PU nad delom enot PU		Št. nadzorov delavcev PU nad delom PP		
	strokovni	ponovni		splošni	strokovni	ponovni	strokovni	ponovni	splošni	strokovni	ponovni
SGDP	-	-	CE	1	-	-	-	-	2	25	3
UUP	-	-	KP	-	2	-	-	-	2	5	-
UKP	1	-	KR	-	1	-	-	-	-	18	1
NFL	-	-	LJ	-	1	-	-	1	2	6	1
UPS	1	-	MB	-	-	-	-	-	2	13	-
PA	-	-	MS	-	1	-	-	-	1	12	1
UIT	-	1	NG	-	2	1	-	-	1	6	6
<b>Skupaj</b>	<b>2</b>	<b>1</b>	<b>NM</b>	-	2	-	-	-	1	9	1
			<b>Skupaj</b>	<b>1</b>	<b>9</b>	<b>1</b>	-	<b>1</b>	<b>11</b>	<b>94</b>	<b>13</b>

## Strokovni in ponovni nadzori nad delom policijskih enot po delovnih področjih

Delovno področje	Št. nadzorov nad delom enot GPU		Št. nadzorov nad delom PU		Št. nadzorov nad delom enot PU		Št. nadzorov nad delom PP		Skupaj
	strokovni	ponovni	strokovni	ponovni	strokovni	ponovni	strokovni	ponovni	
Odkrivanje in preiskovanje kriminalitete	1	-	3	-	-	-	4	3	11
Vzdrževanje javnega reda, zagotavljanje splošne varnosti ljudi in premoženja	-	-	1	-	-	-	7	1	9
Zagotavljanje varnosti cestnega prometa	-	-	-	-	-	-	3	-	3
Zagotavljanje varnosti državne meje in izvajanje predpisov o tujcih	-	-	-	-	-	-	4	-	4
Varovanje oseb in objektov	-	-	-	-	-	-	-	-	-
Preventivna dejavnost	-	-	-	-	-	-	-	-	-
Operativno obveščanje in poročanje	-	-	-	-	-	-	17	1	18
Kriminalistična tehnika	-	-	2	-	-	-	1	-	3
Pooblastila	-	-	1	1	-	1	4	2	9
Upravno poslovanje in varstvo podatkov	-	-	-	-	-	-	2	-	2
Informacijski sistem	1	-	-	-	-	-	3	-	4
Analitska dejavnost	-	-	-	-	-	-	-	-	-
Organizacijske zadeve	-	1	2	-	-	-	11	2	16
Kadrovske zadeve	-	-	-	-	-	-	2	-	2
Izobraževanje, izpopolnjevanje in usposabljanje	-	-	-	-	-	-	-	-	-
Finančno-materialno poslovanje	-	-	-	-	-	-	17	1	18
Mednarodno sodelovanje	-	-	-	-	-	-	1	1	2
Informiranje in obveščanje javnosti	-	-	-	-	-	-	-	-	-
Pritožbe, notranje preiskave in pomoč policistom	-	-	-	-	-	-	4	-	4
Priprave na izredna stanja in vojno	-	-	-	-	-	-	-	-	-
Nadzori in strokovna pomoč	-	-	1	-	-	-	1	-	2
Prekrškovni postopki	-	-	-	-	-	-	23	3	26
<b>Skupaj</b>	<b>2</b>	<b>1</b>	<b>10</b>	<b>1</b>	<b>-</b>	<b>1</b>	<b>104</b>	<b>14</b>	<b>133</b>

SPREMLJANJE IZVAJANJA POLICIJSKIH POOBLASTIL IN OGROŽANJA POLICISTOV

*Osebe, katerih identiteto je ugotavljala policija*

Zakonska podlaga	Št. oseb		Porast/upad [v %]
	2011	2012	
Zakon o policiji	37.474	37.667	0,5

*Izravnalni ukrepi*

	2011	2012	Porast/upad [v %]
Št. oseb	293	269	-8,2
Št. postopkov, v katerih so bili izvedeni izravnalni ukrepi	247	234	-5,3

*Osebe, privedene na sodišče zaradi postopka o kaznivem dejanju ali prekršku*

	Št. oseb		Porast/upad [v %]
	2011	2012	
Osumljenci kaznivih dejanj	19	12	...
Storilci prekrškov	89	57	-36,0
<b>Skupaj</b>	<b>108</b>	<b>69</b>	<b>-36,1</b>

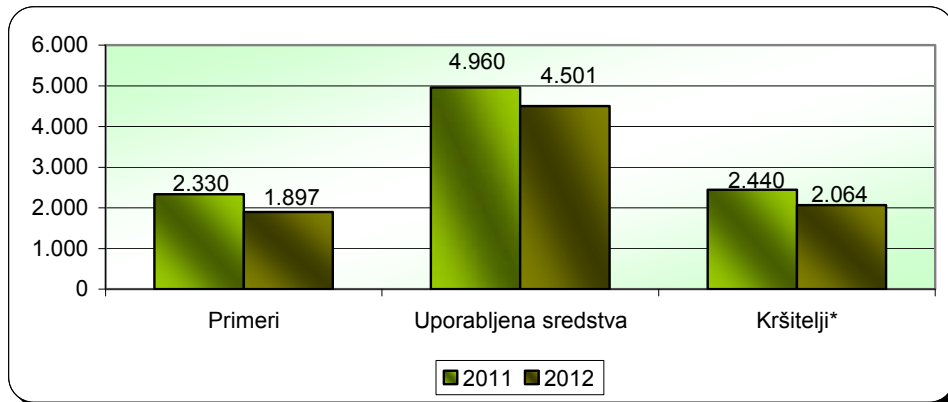
*Osebe, pridržane po zakonu o policiji, zakonu o prekrških, zakonu o varnosti cestnega prometa, zakonu o pravilih cestnega prometa in zakonu o kazenskem postopku ter zadržane po zakonu o nadzoru državne meje*

Čas pridržanja ali zadržanja	Št. oseb		Porast/upad [v %]
	2011	2012	
do 24 ur [43/1 ZPol]	127	44	-65,4
do 48 ur [43/2 ZPol]	264	295	11,7
do 12 ur [109/2 ZP-1]	888	814	-8,3
do 12 ur [110/2 ZP-1]	30	25	...
od 6 do 12 ur [ZVCP-1]*	4.457	-	...
od 6 do 12 ur [ZPrCP]**	-	1.923	...
do 48 ur [32.čl. ZNDM]	436	345	-20,9
do 6 ur [157/2 čl. ZKP]	779	763	-2,1
do 48 ur [157/2 čl. ZKP]	763	706	-7,5
<b>Skupaj</b>	<b>7.744</b>	<b>4.915</b>	<b>-36,5</b>

\* Zakon o varnosti cestnega prometa se je uporabljal do 30. 6. 2011 [ZVCP-1].

\*\* Zakon o pravilih v cestnem prometu [ZrCP-1] se je začel uporabljati 1. 7. 2011.

*Uporaba prisilnih sredstev*



\* Osebe, zoper katere so bila uporabljena prisilna sredstva.

*Uporaba prisilnih sredstev in opozorilnega strela*

Vrsta prisilnega sredstva	2011	2012
Sredstva za vklepanje in vezanje	2.244	1.939
Plinski razpršilec	114	101
Fizična sila	2.516	2.383
Palica	64	63
Plinska in druga sredstva za pasivizacijo	1	-
Vodni curek	-	-
Konjenica	-	-
Posebna motorna vozila	-	-
Službeni pes	13	3
Sred. za prisilno ustavljanje prevoznih sredstev	8	9
Strelno orožje	-	1
Opozorilni strel	-	2
<b>Skupaj</b>	<b>4.960</b>	<b>4.501</b>

*Uporaba posameznih vrst prisilnih sredstev in opozorilnega strela po enotah*

	SV*	PR	FS	PAL	PS	VC	KON	PMV	SP	PUV	SO	OS	Skupaj
PU Celje	214	14	362	2	-	-	-	-	1	3	-	-	596
PU Koper	214	18	312	30	-	-	-	-	-	-	-	-	574
PU Kranj	168	11	98	-	-	-	-	-	-	-	-	-	277
PU Ljubljana	668	21	766	4	-	-	-	-	1	2	-	-	1.462
PU Maribor	277	12	477	19	-	-	-	-	-	2	-	-	787
PU M. Sobota	95	6	90	-	-	-	-	-	-	-	-	-	191
PU Nova Gorica	51	-	76	-	-	-	-	-	-	2	1	1	131
PU Novo mesto	224	18	174	8	-	-	-	-	1	-	-	1	426
GPU	28	1	28	-	-	-	-	-	-	-	-	-	57
<b>Skupaj</b>	<b>1.940</b>	<b>101</b>	<b>2.384</b>	<b>63</b>	-	-	-	-	<b>3</b>	<b>9</b>	<b>1</b>	<b>3</b>	<b>4.501</b>

\* SV - sredstva za vklepanje in vezanje, PR - plinski razpršilec, FS - fizična sila, PAL - palica, PS - plinska in druga sredstva za pasivizacijo, VC - vodni curek, KON - konjenica, PMV - posebna motorna vozila, SP - službeni pes, PUV - prisilno ustavljanje prevoznih sredstev, SO - strelno orožje, OS - opozorilni strel.

*Posledice uporabe prisilnih sredstev pri policistih in kršiteljih*

	Št. policistov		Št. kršiteljev*	
	2011	2012	2011	2012
Vidni zunanji znaki**	22	21	251	241
Lahka telesna poškodba	57	68	40	49
Huda telesna poškodba	1	-	1	1
Posebno huda telesna poškodba	-	-	-	-
Smrt	-	-	-	-
<b>Skupaj</b>	<b>80</b>	<b>89</b>	<b>292</b>	<b>291</b>

\* Osebe, zoper katere so policisti uporabili prisilna sredstva.

\*\* Praska, odrgnina ali druga manjša površinska poškodba.

*Grožnje policistom*

Stopnja ogroženosti	Št. groženj	
	2011	2012
Nizka	37	38
Srednja	2	3
Visoka	2	1
<b>Skupaj</b>	<b>41</b>	<b>42</b>

*Napadi na policiste*

	2011	2012	Porast/upad [v %]
Št. kaznivih dejanj [299, 300, 301 in 302 čl. KZ]	134	107	-20,1
Št. napadenih policistov	188	156	-17,0

## REŠEVANJE PRITOŽB

### *Pritožbe zoper policiste*

	2011	2012	Porast/upad [v %]
Št. sprejetih pritožb	319	217	-32,0
nerešene pritožbe	129	67	-48,1
rešene pritožbe	190	150	-21,1
Št. pritožb, ki jih je obravnaval vodja organizacijske enote	85	65	-23,5
uspešno zaključen postopek	61	33	...
neuspešno zaključen postopek	24	32	...
delež neuspešno zaključenih [v %]	28,2	49,2	...
ravnanje, skladno s predpisi	75	58	-22,7
ravnanje, neskladno s predpisi	6	3	...
delež ravnanj, neskladnih s predpisi [v %]	7,4	4,9	...
ni ocene	4	4	...
Št. zavrženih pritožb	18	15	...
Št. pritožb s predčasno zaključenim postopkom	62	51	-17,7
Št. pritožb, obravnavanih na seji senata	49	51	...
neuspešno zaključen postopek pri vodji organizacijske enote	24	32	...
sum storitve kaznivega dejanja	25	19	...
utemeljene	3	2	...
neutemeljene	39	38	...
delež utemeljenih [v %]	7,1	5,0	...
ni ocene	7	11	...

### *Pritožbe zoper policiste po delovnih področjih\**

	Kriminaliteta		Javni red in mir		Cestni promet		Državna meja in tuji		Drugi dogodki	
	2011	2012	2011	2012	2011	2012	2011	2012	2011	2012
Št. sprejetih pritožb	55	41	92	74	169	117	11	9	24	17
nerešene pritožbe	6	9	27	15	48	19	2	4	9	3
rešene pritožbe	49	32	65	59	121	98	9	5	15	14
Št. pritožb, ki jih je obravnaval vodja organizacijske enote	21	9	25	21	63	53	5	3	3	9
ravnanje, skladno s predpisi	21	9	22	16	56	50	4	1	2	9
ravnanje, neskladno s predpisi	-	-	1	5	4	1	-	-	1	-
delež ravnanj, neskladnih s predpisi [v %]	0,0	0,0	4,3	23,8	6,7	2,0	0,0	0,0	33,3	0,0
ni ocene	-	-	2	-	3	2	1	2	-	-
Št. zavrženih pritožb	3	3	7	2	14	11	1	-	-	2
Št. pritožb s predčasno zaključenim postopkom	12	18	20	24	34	24	3	2	10	3
Št. pritožb, obravnavanih na seji senata	22	4	16	20	29	41	5	2	2	8
utemeljene	4	-	1	-	-	3	-	-	-	-
neutemeljene	17	2	15	15	29	36	5	2	-	8
delež utemeljenih [v %]	19,0	0,0	6,3	0,0	0,0	7,7	0,0	0,0	...	0,0
ni ocene	1	2	-	5	-	2	-	-	2	-

\* Ker se lahko posamezna pritožba nanaša na več delovnih področij, je seštevek števila pritožb po delovnih področjih praviloma večji od števila obravnavanih pritožb.



*Pritožbeni razlogi\**

	Uporaba pooblastil		Uporaba prisilnih sredstev		Drugi razlogi		Skupaj	
	2011	2012	2011	2012	2011	2012	2011	2012
Št. pritožb, ki ih je obravnaval vodja organizacijske enote	91	69	4	1	114	87	<b>209</b>	<b>157</b>
ravnanje, skladno s predpisi	79	62	4	1	98	78	<b>181</b>	<b>141</b>
ravnanje, neskladno s predpisi	7	3	-	-	10	4	<b>17</b>	<b>7</b>
delež ravnanj, neskladnih s predpisi [v %]	8,1	4,6	0,0	0,0	9,3	4,9	<b>8,6</b>	<b>4,7</b>
ni ocene	5	4	-	-	6	5	<b>11</b>	<b>9</b>
Št. pritožb, obravnavanih na seji senata	53	51	16	12	57	66	<b>126</b>	<b>129</b>
utemeljene	3	3	-	-	4	3	<b>7</b>	<b>6</b>
neutemeljene	48	43	16	8	51	57	<b>115</b>	<b>108</b>
delež utemeljenih [v %]	5,9	6,5	0,0	0,0	7,3	5,0	<b>5,7</b>	<b>5,3</b>
ni ocene	2	5	-	4	2	6	<b>4</b>	<b>15</b>

\* Ker lahko posamezna pritožba vsebuje več pritožbenih razlogov, je število pritožbenih razlogov praviloma večje od števila obravnavanih pritožb.

*Posledice pritožbenih postopkov*

	2011	2012
Opozorilo in pogovor	12	8
Obdolžilni predlog	-	-
Poročilo, poslano posebnemu oddelku specializiranega državnega tožilstva, na podlagi tretjega odstavka 147. člena zakona o kazenskem postopku	6	-
Odstop zadeve posebnemu oddelku specializiranega državnega tožilstva na podlagi 158. a člena zakona o kazenskem postopku	1	-
Operativna obdelava	-	-
Pridržanje po 157. členu zakonu o kazenskem postopku	-	-
Pridržanje po zakonu o prekrških	-	-
Zasebna tožba	-	-
Predlog za uvedbo disciplinskega postopka	-	-
Začasna odstranitev z dela	-	-
Izredna odpoved pogodbe o zaposlitvi	-	-
Opozorilo pred redno odpovedjo pogodbe	-	-
Vložena zahteva za ugotavljanje odškodninske odgovornosti	-	-
<b>Skupaj</b>	<b>19</b>	<b>8</b>

NOTRANJE PREISKAVE

*Prijavljena in odkrita kazniva dejanja uradnih oseb policije, odstopljena v obravnavo posebnemu oddelku specializiranega državnega tožilstva, in osumljene uradne osebe po enotah*

Enota	Št. prijavljenih in odkritih kaznivih dejanj		Št. osumljenih uradnih oseb	
	2011	2012	2011	2012
PU Celje	3	8	2	9
PU Koper	2	4	-	3
PU Kranj	6	2	7	2
PU Ljubljana	7	8	10	4
PU Maribor	5	7	5	6
PU Murska Sobota	5	2	1	2
PU Nova Gorica	1	2	1	2
PU Novo mesto	4	4	3	3
GPU	2	-	1	-
<b>Skupaj</b>	<b>35</b>	<b>37</b>	<b>30</b>	<b>31</b>

INFORMACIJSKA IN TELEKOMUNIKACIJSKA DEJAVNOST

*Računalniška oprema po enotah*

Enota	Delovne postaje		Tiskalniki	
	2011	2012	2011	2012
PU Celje	464	589	186	208
PU Koper	617	641	198	183
PU Kranj	358	374	146	130
PU Ljubljana	897	1.078	241	287
PU Maribor	672	735	257	280
PU Murska Sobota	323	335	112	141
PU Nova Gorica	265	242	74	80
PU Novo mesto	565	543	248	248
GPU	1.472	1.698	338	378
<b>Skupaj</b>	<b>5.633</b>	<b>6.235</b>	<b>1.800</b>	<b>1.935</b>

*Radijske postaje po enotah*

Enota	Avtomobilske postaje		Motorske postaje		Fiksne postaje		Ročne postaje	
	2011	2012	2011	2012	2011	2012	2011	2012
PU Celje	243	101	23	2	75	47	438	414
PU Koper	266	305	20	5	54	46	462	429
PU Kranj	158	55	11	4	72	31	350	221
PU Ljubljana	434	272	37	9	125	62	876	791
PU Maribor	283	176	23	2	73	35	524	401
PU Murska Sobota	328	150	9	2	56	25	288	206
PU Nova Gorica	109	13	6	0	34	25	140	32
PU Novo mesto	334	350	22	13	58	72	427	528
GPU	266	183	12	3	55	23	830	714
<b>Skupaj</b>	<b>2.421</b>	<b>1.605</b>	<b>163</b>	<b>40</b>	<b>602</b>	<b>366</b>	<b>4.335</b>	<b>3.736</b>

*GSM aparati in vmesniki po enotah*

Enota	GSM aparati		GSM vmesniki	
	2011	2012	2011	2012
PU Celje	85	82	51	51
PU Koper	76	71	64	64
PU Kranj	43	48	39	29
PU Ljubljana	104	115	66	66
PU Maribor	66	67	55	55
PU Murska Sobota	40	39	20	20
PU Nova Gorica	43	45	26	26
PU Novo mesto	56	56	46	46
GPU	579	612	72	88
<b>Skupaj</b>	<b>1.092</b>	<b>1.135</b>	<b>439</b>	<b>445</b>

## KADROVSKE IN ORGANIZACIJSKE ZADEVE

## Sistemizirana in zasedena delovna mesta

	Sistemizirana delovna mesta				Zasedena delovna mesta			
	uniform. policisti*	neuniform. policisti	delavci brez statusa policista	skupaj	uniform. policisti*	neuniform. policisti	delavci brez statusa policista	skupaj
2008	7.099	1.821	1.528	<b>10.448</b>	6.238	1.664	1.693	<b>9.595</b>
2009	7.470	1.897	1.615	<b>10.982</b>	6.280	1.657	1.555	<b>9.492</b>
2010	7.453	1.953	1.264	<b>10.670</b>	6.281	1.655	1.247	<b>9.183</b>
2011	7.396	1.894	1.245	<b>10.535</b>	6.028	1.726	1.208	<b>8.962</b>
2012	7.394	1.896	1.245	<b>10.535</b>	5.856	1.695	1.155	<b>8.706</b>

\* Med uniformirane policiste so vključeni tudi kandidati za policiste. Sistemiziranih je 364 delovnih mest kandidatov za policiste, ki na dan 30. 6. 2012 niso bila zasedena.

## Sistemizirana in zasedena delovna mesta po enotah

Enota	Št. sistemiziranih delovnih mest				Št. zasedenih delovnih mest			
	uniform. policisti	neuniform. policisti	delavci brez statusa policista	skupaj	uniform. policisti	neuniform. policisti	delavci brez statusa policista	skupaj
Vodstvo policije	5	1	2	8	5	1	2	8
SGDP GPU	72	62	7	141	64	54	7	125
UUP GPU	195	1	28	224	151	5	28	184
UKP GPU	-	311	16	327	-	252	15	267
NFL GPU	-	66	4	70	-	64	5	69
UPS GPU	235	225	32	492	198	205	28	431
PA GPU	172	3	45	220	157	5	40	202
UIT GPU	-	155	15	170	-	143	14	157
<b>Skupaj GPU</b>	<b>679</b>	<b>824</b>	<b>149</b>	<b>1.652</b>	<b>575</b>	<b>729</b>	<b>139</b>	<b>1.443</b>
PU Celje	891	170	149	1.210	698	155	144	997
PU Koper	1.032	137	139	1.308	749	123	130	1.002
PU Kranj	422	75	90	587	343	71	81	495
PU Ljubljana	1.430	295	230	1.955	1.128	254	213	1.595
PU Maribor	1.150	169	184	1.503	910	153	161	1.224
PU Murska Sobota	482	66	107	655	431	63	105	599
PU Nova Gorica	251	61	80	392	207	52	73	332
PU Novo mesto	1.057	99	117	1.273	815	95	109	1.019
<b>Skupaj PU</b>	<b>6.715</b>	<b>1.072</b>	<b>1.096</b>	<b>8.883</b>	<b>5.281</b>	<b>966</b>	<b>1.016</b>	<b>7.263</b>
<b>Skupaj</b>	<b>7.394</b>	<b>1.896</b>	<b>1.245</b>	<b>10.535</b>	<b>5.856</b>	<b>1.695</b>	<b>1.155</b>	<b>8.706</b>

*Zahtevana in dejanska izobrazba zaposlenih*

Zahtevana izobrazba	Št. sistem. del. mest	Št. zaposlenih po dejanski izobrazbi							Št. zased. del. mest
		nižja	srednja	višja	visoka	univ.	spec./mag.	dr.	
Manj kot srednja	326	261	23	-	-	-	-	-	284
Srednja	7.542	121	5.379	197	288	39	2	-	6.026
Višja	781	5	58	340	247	31	3	-	684
Visoka	1.765	1	22	47	908	495	120	6	1.599
Univ. ali visoko strokovna s spec./mag.	121	-	-	-	-	76	31	6	113
<b>Skupaj</b>	<b>10.535</b>	<b>388</b>	<b>5.482</b>	<b>584</b>	<b>1.443</b>	<b>641</b>	<b>156</b>	<b>12</b>	<b>8.706</b>

*Spol in starost zaposlenih*

	Uniformirani policisti	Neuniformirani policisti	Uslužbenci brez statusa policista	Skupaj
Spol				
moški	5.002	1.407	202	<b>6.611</b>
ženski	854	288	953	<b>2.095</b>
Povprečna starost	36,7	41,1	44,0	<b>38,5</b>

*Sklenitev in prenehanje delovnega razmerja*

Enota		Uniformirani policisti	Neuniformirani policisti	Uslužbenci brez statusa policista	Skupaj
GPU	prenehanje sklenitev	8	18	3	<b>29</b>
		-	1	1	<b>2</b>
PU	prenehanje sklenitev	45	13	22	<b>80</b>
		3	1	4	<b>8</b>
enote PU	prenehanje sklenitev	4	13	5	<b>22</b>
		-	1	1	<b>2</b>
PP	prenehanje sklenitev	41	-	17	<b>58</b>
		3	-	3	<b>6</b>
<b>Skupaj</b>	<b>prenehanje sklenitev</b>	<b>53</b>	<b>31</b>	<b>25</b>	<b>109</b>
		<b>3</b>	<b>2</b>	<b>5</b>	<b>10</b>

*Pritožbe in zahtevki za varstvo pravic iz delovnega razmerja po enotah*

Enota	Št. pritožb	Št. zahtevkov	Skupaj
PU Celje	10	8	18
PU Koper	14	4	18
PU Kranj	7	2	9
PU Ljubljana	11	-	11
PU Maribor	24	3	27
PU Murska Sobota	8	-	8
PU Nova Gorica	2	2	4
PU Novo mesto	17	1	18
GPU	21	10	31
<b>Skupaj</b>	<b>114</b>	<b>30</b>	<b>144</b>

*Izredni dopusti po enotah*

Enota	Št. uslužbencev	Št. dni
PU Celje	71	209
PU Koper	72	213
PU Kranj	18	53
PU Ljubljana	111	316
PU Maribor	83	235
PU Murska Sobota	31	86
PU Nova Gorica	23	64
PU Novo mesto	83	324
GPU	96	311
<b>Skupaj</b>	<b>588</b>	<b>1.811</b>

*Disciplinski ukrepi po enotah*

	PU Celje	PU Koper	PU Kranj	PU Ljubljana	PU Maribor	PU Murska Sobota	PU Nova Gorica	PU Novo mesto	GPU	Skupaj
Uvedeni disciplinski postopki	1	-	2	6	5	1	-	3	3	21
dokončne odločitve	-	-	1	2	4	1	-	-	-	8
opomin	-	-	-	2	4	-	-	-	-	6
denarna kazen – lažja	-	-	-	-	-	-	-	-	-	-
denarna kazen – težja	1	-	1	1	-	1	-	1	3	8
ustavitev postopka	-	-	-	1	-	-	-	-	-	1
Opozorila pred redno odpovedjo	2	1	3	6	1	2	-	6	1	22
Izredna odpoved	-	-	-	1	-	-	-	1	-	2
Redna odpoved	-	-	-	-	-	-	-	-	-	-

IZOBRAŽEVANJE, IZPOPOLNJEVANJE IN USPOSABLJANJE

*Izvajanje programa usposabljanja za policiste - nadzornike državne meje*

Skupina	Leto vpisa	Št. vpisanih	Št. uspešnih	Delež uspešnih [v %]
I.	2006	251	241	96,0
II.	2007	176	170	96,6
III.	2008	147	137	93,2
IV.	2009	100	91	91,0

*Izvajanje izobraževalnega programa za višje policiste*

Generacija	Leto vpisa	Št. vpisanih	Št. uspešnih	Delež uspešnih [v %]
VIII.	2007	32	32	100,0
IX.	2008	31	31	100,0
X.	2009	32	31	96,9
XI.*	2010	29	28**	...
XII.*	2011	20	-	...

\* XI. in XII. generacija še nista končali izobraževanja.

\*\* Število uspešnih v 1. letniku.

*Izvajanje programov izpopolnjevanja in usposabljanja*

Področje	Št. izvedenih programov		Št. udeležencev*		
	2011	2012	2011	2012	Porast/upad [v %]
Splošne policijske naloge in specialnosti	348	209	8.255	5.414	-34,4
Kriminalistično preiskovanje	76	140	1.722	2.373	37,8
Socialne veščine in delo z ljudmi	37	41	554	692	24,9
Mednarodna usposabljanja	41	26	95	74	-22,1
Delo vodnikov službenih psov	8	26	150	90	-40,0
Informatika in računalništvo	42	39	567	216	-61,9
Poslovanje z dokumentarnim gradivom	-	-	-	-	...
Varnost in zdravje pri delu	27	36	208	885	...
Delo specialne enote	13	11	229	224	-2,2
Varovanje oseb in objektov	3	6	39	68	74,4
Jezikovna usposabljanja	21	11	273	102	-62,6
Notranje preiskave in pomoč policistom	-	-	-	-	...
<b>Skupaj</b>	<b>616</b>	<b>545</b>	<b>12.092</b>	<b>10.138</b>	<b>-16,2</b>

\* Udeleženci iz policije ter zunanjih, domačih in tujih ustanov.

## FINANČNO-MATERIALNE ZADEVE

## Poraba sredstev proračuna policije po namenu [v EUR]

Namen	Sprejeti proračun	Interni finančni načrt	Veljavni proračun *	Poraba	Struktura porabe [v %]	Delež porabe [v %]
Plače	237.615.686	237.615.686	237.611.156	127.948.106	82,2	53,8
Materialni stroški	45.572.758	45.572.758	46.745.130	24.922.366	16,0	53,3
Investicije	10.893.782	10.893.782	12.132.882	2.808.304	1,8	23,1
<b>Skupaj</b>	<b>294.082.226</b>	<b>294.082.226</b>	<b>296.489.168</b>	<b>155.678.776</b>	<b>100,0</b>	<b>52,5</b>

\* Veljavni proračun je višji od potrjenega Internega finančnega načrta zaradi prilivov po sklepih vlade, št. 41012-21/2012/3 in 41012-30/2012/3 ter prilivov po namenskih sredstvih.

## Poraba sredstev proračuna policije po tipu proračunskih postavk [v EUR]

Tip proračunskih postavk	2011			2012			Indeks porabe 2012/2011
	veljavni proračun	poraba	delež porabe [v %]	veljavni proračun	poraba	delež porabe [v %]	
<b>Proračunska sredstva [tip 1]</b>	<b>320.659.644</b>	<b>162.416.188</b>	<b>50,7</b>	<b>288.288.314</b>	<b>153.741.657</b>	<b>53,3</b>	<b>94,7</b>
Plače [tip 1]	254.125.607	133.655.121	52,6	237.220.700	127.815.564	53,9	95,6
Materialni stroški [tip 1]	49.480.632	23.365.674	47,2	41.938.800	23.368.343	55,7	100,0
Investicije [tip 1]	17.053.404	5.395.394	31,6	9.128.814	2.557.749	28,0	47,4
<b>Namenska sredstva</b>	<b>7.771.663</b>	<b>2.393.530</b>	<b>30,8</b>	<b>8.200.854</b>	<b>1.937.119</b>	<b>23,6</b>	<b>80,9</b>
Lastna dejavnost [tip 6]	1.059.364	1.007.827	95,1	1.154.435	930.334	80,6	92,3
Odškodnine iz zavarovanja premoženja [tip 7]	79.507	-	0,0	73.638	-	0,0	...
Najemnine [tip 18]	1.777.843	529.319	29,8	1.720.854	345.859	20,1	65,3
Preneseno izvrševanje nalog [tip 27]	18.394	5.232	28,4	49.166	-	0,0	...
Donacije [tip 30]	379.605	119.594	31,5	1.129.668	255.079	22,6	...
Donacije - slovenska udeležba [tip 31]	233.960	426	0,2	689.717	69.586	10,1	...
Notranje politike [tip 80]	3.221.250	573.937	17,8	2.573.550	280.457	10,9	48,9
EU 07-13 notranje politike - slovenska udeležba [tip 81]	1.001.740	157.196	15,7	809.825	55.804	6,9	35,5
<b>Skupaj</b>	<b>328.431.307</b>	<b>164.809.718</b>	<b>50,2</b>	<b>296.489.168</b>	<b>155.678.776</b>	<b>52,5</b>	<b>94,5</b>

## Prevozna sredstva

	Št. vozil	
	2011	2012*
Št. najetih belo-modrih vozil	153	153
Št. najetih osebnih civilnih patroljnih vozil	106	106
Št. najetih terenskih vozil za UVZ GPU	10	10
Št. najetih vozil za enoto na sklic	49	49
Št. najetih terenskih vozil	25	25
Št. najetih intervencijskih vozil	40	40
Št. prevoznih sredstev v lasti policije	2.023	2.016
<b>Skupaj</b>	<b>2.406</b>	<b>2.399</b>

\* Potekata postopka za izločitev 84 iztrošenih in poškodovanih vozil iz uporabe ter za nabavo 32 vozil iz sredstev EU Sklada za meje in 53 vozil iz rednih investicijskih sredstev policije.



*Povprečna starost prevoznih sredstev*

Povprečna starost	2011 [v letih]	2012 [v letih]	Kriterij izločitve [v letih]
Vsa prevozna sredstva	6,6	7,3	-
intervencijska vozila	5,8	5,9	8,0
motorna kolesa	7,5	8,0	8,0
osebna civilna vozila	6,7	7,3	8,0
osebna patroljna vozila	5,3	6,2	6,0
terenska vozila	9,0	9,1	12,0
dostavna in tovorna vozila	8,7	10,5	10,0

*Stanovanja po enotah*

Enota	Št. službenih stanovanj	Št. nezasedenih službenih stanovanj	Št. najemniških stanovanj
PU Celje	62	12	6
PU Koper	86	9	2
PU Kranj	57	7	3
PU Ljubljana	51	10	5
PU Maribor	64	9	14
PU Murska Sobota	36	15	-
PU Nova Gorica	36	4	1
PU Novo mesto	73	23	1
GPU	132	4	8
<b>Skupaj</b>	<b>597</b>	<b>93</b>	<b>40</b>

*Zasedenost samskih sob po enotah*

Enota	Št. ležišč	Št. zasedenih ležišč	Delež zasedenih ležišč [v %]
PU Celje	8	4	50,0
PU Koper	60	36	60,0
PU Kranj	30	6	20,0
PU Ljubljana	148	42	28,4
PU Maribor	22	1	4,5
PU Murska Sobota	9	-	0,0
PU Nova Gorica	88	3	3,4
PU Novo mesto	33	3	9,1
GPU	199	45	22,6
<b>Skupaj</b>	<b>597</b>	<b>140</b>	<b>23,5</b>

*Dodelitve, prodaje in nakupi stanovanj*

	Št. stanovanj	
	2011	2012
Oddaja stanovanj po stanovanjskem pravilniku – neprofitna najemna redne dodelitve (razpis)	32	24
po 32. členu	-	-
po 11. členu	1	1
Oddaja stanovanj – profitna najemna	-	-
Prodaje stanovanj	3	1
Nakupi stanovanj	-	-

*Nočitve v počitniških objektih*

Počitniški objekt	Št. nočitev		Porast/upad [v %]
	2011	2012	
PD Debeli rtič	3.180	1.588	-50,1
Rateče	671	391	-41,7
Bled – Vila Jelovica	149	138	-7,4
PD Bohinj	1.297	1.181	-8,9
Velika planina	347	357	2,9
Log pod Mangartom	399	324	-18,8
Barbariga	71	7	-90,1
Kranjska Gora	358	369	3,1
Čatež	622	550	-11,6
<b>Skupaj</b>	<b>7.094</b>	<b>4.905</b>	<b>-30,9</b>

ODNOSI Z JAVNOSTMI

*Delo na področju odnosov z javnostmi*

	2011	2012	Porast/upad [v %]
Št. tiskovnih konferenc, kratkih sestankov in foto terminov	78	52	-33,3
Št. sporočil, obvestil in informacij za javnost	1.945	1.820	-6,4
Št. pisnih in ustnih odgovorov na vprašanja novinarjev	4.329	4.233	-2,2
Št. pisnih in ustnih odgovorov na vprašanja državljanov	1.689	1.593	-5,7
Št. demantijev na prispevke v medijih	17	5	...

DEJAVNOST SPECIALIZIRANIH POLICIJSKIH ENOT

*Dejavnost policijskega orkestra*

Število posameznih dejavnosti policijskega orkestra	2011	2012
Št. koncertov v Slovenski filharmoniji, Cankarjevem domu ali Unionski dvorani	-	-
Št. koncertov v okviru Glasbene mladine Ljubljana	5	6
Št. drugih koncertov po Sloveniji	10	5
Št. koncertov v tujini	1	0
Št. nastopov na proslavah in kulturnih prireditvah	47	52
Št. nastopov na protokolarnih sprejemih	19	13
Št. nastopov na komemoracijah in pogrebih	32	27
Št. video snemanj	1	-
Št. avdio snemanj	-	-

*Dejavnost letalske policijske enote*

Dejavnosti	Ure letenja [hh:mm]	
	2011	2012
Varovanje javnih prireditev	40:00	13:15
Nadzor državne meje	180:45	168:05
Nadzor prometa	184:55	121:40
Iskanje storilcev kaznivih dejanj	47:20	44:15
Iskalna akcija	65:55	35:15
Medklinični prevoz	13:10	26:20
Prevoz inkubatorja	7:15	49:35
Helikopterska nujna medicinska pomoč	167:40	147:54
Gorska reševalna akcija	0:00	15:15
Lastna dejavnost*	2:45	7:10
Snemanje za potrebe policije**	48:45	14:40
Šolanje pilotov LPE	38:35	46:20
Usposabljanje***	62:05	79:55
Preleti****	82:45	69:30
<b>Skupaj</b>	<b>941:55</b>	<b>839:09</b>

\* *Kontrole daljnovodov in plinovodov ter prevozi strokovnih ekip, prenosi tovora na težko dostopna območja, različne elektronske meritve, snemanje iz zraka, druge naloge po naročilu in plačilu.*

\*\**Podatki o urah snemanja za potrebe policije [snemanje nasadov konoplje in kršitev javnega reda, spremljanje vrednostnih pošilk]. Za leto 2010 so ti podatki ločeno prikazani, pred tem so bili zajeti v sklopu lastne dejavnosti.*

\*\*\* *Usposabljanje letalskega osebja LPE in policistov, desantiranje in vaje gorske reševalne službe.*

\*\*\*\* *Preleti, trenajni in tehnični leti.*

*Gorske reševalne akcije s helikopterji*

Leto	Št. akcij	Št. helikopterskih letov	Št. prepeljanih oseb			
			mrtvi	poškodovani	pogrešani	skupaj
2011	-	-	-	-	-	-
2012	13	13	3	9	2	14

*Helikopterska nujna medicinska pomoč*

Leto	Št. akcij	Št. helikopterskih letov*	Št. prepeljanih oseb
2011	156	155	155
2012	132	136	131

\* Zaradi spremenjenega evidentiranja helikopterskih letov se podatek za prvo polletje 2011 razlikuje od podatka, navedenega v poročilu o delu policije za prvo polletje 2011. Po novem se štejejo samo dejanski leti, medtem ko se je pred tem evidentiral kot let vsak vzlet helikopterja.

*Dejavnosti enot na sklic*

Enota	2011						2012					
	št. sklicev za naloge na območju iste PU			št. sklicev za naloge na območju druge PU			št. sklicev za naloge na območju iste PU			št. sklicev za naloge na območju druge PU		
	PPE I	PPE II	PPE III	PPE I	PPE II	PPE III	PPE I	PPE II	PPE III	PPE I	PPE II	PPE III
PU Celje	-	7	11	2	1	-	1	7	9	1	1	-
PU Koper	5	5	-	3	-	-	1	2	-	1	2	-
PU Kranj	-	6	8	1	-	-	-	3	3	1	-	-
PU Ljubljana	2	15	1	-	1	-	1	30	5	-	1	-
PU Maribor	3	9	6	-	-	-	3	11	6	-	-	-
PU M. Sobota	3	2	-	1	-	-	2	3	-	-	1	-
PU N. Gorica	-	4	11	1	-	-	1	4	6	2	-	-
PU N. mesto	-	1	-	4	-	-	-	-	-	2	1	-
<b>Skupaj</b>	<b>13</b>	<b>49</b>	<b>37</b>	<b>12</b>	<b>2</b>	<b>-</b>	<b>9</b>	<b>60*</b>	<b>29</b>	<b>7</b>	<b>6</b>	<b>-</b>

\* 12 aktiviranj sestava II je v sklopu poskusnega aktiviranja ene skupine na območju PU Ljubljana.

*Policisti v mednarodnih civilnih misijah, uradniki za zvezo, sekundirani uradniki in policijski atašeji*

		Država/Kraj	Št. policistov	
			2011	2012
Policisti v MCM	European Union Police Mission in Bosnia and Herzegovina [EUPM]	Bosna in Hercegovina	4	1
	Organization for Security and Cooperation in Europe [OSCE] Mission to Serbia	Srbija	2	1
	European Union Rule of Law Mission in Kosovo [EULEX ]	Kosovo	23	15
	European Union Monitoring Mission [EUMM]	Gruzija	2	2
	European Union Coordinating Office for Palestinian Police Support [EUPOLL COPPS]	Palestina	-	2
	<b>Skupaj</b>		<b>31</b>	<b>21</b>
Uradniki za zvezo	Europol	Nizozemska/Den Haag	2	2
	Selec*	Romunija/Bukarešta	1	1
	<b>Skupaj</b>		<b>3</b>	<b>3</b>
Sekundirani uradniki	Interpol	Francija/Lyon	1	1
	Evropska komisija	Belgija/Bruselj	1	1
	Frontex	Poljska/Varšava	2	2
	Ženevski center za demokratični nadzor nad oboroženimi silami [DCAF], Inštitut DCAF Ljubljana	Slovenija/Ljubljana	2	2
	<b>Skupaj</b>		<b>6</b>	<b>6</b>
Policijski atašeji	Veleposlaništvo RS v Beogradu	Srbija	1	1
	Veleposlaništvo RS v Podgorici	Črna gora	1	1
	Veleposlaništvo RS v Rimu	Italija	1	1
	Veleposlaništvo RS v Zagrebu	Hrvaška	1	1
	<b>Skupaj</b>		<b>4</b>	<b>4</b>

\* V SELEC (nekdanji SECI Center) v Bukarešti je napoten predstavnik carine; gre za skupnega uradnika carine in policije, pri čemer slednja plača polovice članarine, ostale stroške krije ministrstvo za finance, kamor sodi carina.