



REPUBLIKA SLOVENIJA

MINISTRSTVO ZA NOTRANJE ZADEVE

POLICIJA

Štefanova ulica 2, 1501 LJUBLJANA

Telefon: 01 428 40 00; telefaks: 01 428 47 33

E-pošta: gp.policija@policija.si; <http://www.policija.si>

Številka: 0101-112/2010/16 (2061-05)

Datum: 27. 7. 2010

POROČILO O DELU POLICIJE ZA PRVO POLLETJE 2010

VSEBINA

POVZETEK	3
1 ZNAČILNOSTI DELA POLICIJE V PRVEM POLLETJU 2010	5
2 DELO NA POSAMEZNIH DELOVNIH PODROČJIH	7
2.1 TEMELJNE DEJAVNOSTI	7
2.1.1 Preprečevanje, odkrivanje in preiskovanje kriminalitete.....	7
2.1.2 Vzdrževanje javnega reda in zagotavljanje splošne varnosti ljudi in premoženja.....	9
2.1.3 Zagotavljanje varnosti cestnega prometa.....	10
2.1.4 Nadzor državne meje in izvajanje predpisov o tujcih.....	11
2.1.5 Varovanje določenih oseb in objektov.....	12
2.2 DRUGE DEJAVNOSTI	13
2.2.1 V skupnost usmerjeno policijsko delo.....	13
2.2.2 Operativno-komunikacijska dejavnost.....	14
2.2.3 Forenzična in kriminalističnotehnična dejavnost.....	14
2.2.4 Analitska dejavnost.....	15
2.2.5 Nadzorna dejavnost.....	15
2.2.6 Spremljanje izvajanja policijskih pooblastil in ogrožanja policistov.....	16
2.2.7 Reševanje pritožb.....	16
2.2.8 Notranje preiskave.....	17
2.2.9 Informacijska in telekomunikacijska dejavnost.....	17
2.2.10 Kadrovske in organizacijske zadeve.....	18
2.2.11 Izobraževanje, izpopolnjevanje in usposabljanje.....	19
2.2.12 Finančno-materialne zadeve.....	19
2.2.13 Mednarodno sodelovanje.....	20
2.2.14 Odnosi z javnostmi.....	21
2.2.15 Dejavnost specializiranih policijskih enot.....	22
PRILOGA 1: STATISTIČNI PODATKI	23

POVZETEK

Policija je v prvem polletju 2010 kljub porastu števila obravnavanih kaznivih dejanj s 45.539 na 47.451 ali za 4,2 % povečala delež preiskanih kaznivih dejanj z 52,0 % na 55,4 %. Po oceni policije so storilci s kaznivimi dejanji povzročili za 461,0 (240,7) milijonov evrov ali za 91,5 % več škode, od tega je bila škoda, ki so jo povzročila gospodarska kazniva dejanja, ocenjena na 418,9 (201,6) milijonov evrov. To kaže, da je bilo delo policije usmerjeno v preiskovanje težjih gospodarskih deliktov. Policija je obravnavala 6.407 (5.190) ali za 23,4 % več kaznivih dejanj gospodarske kriminalitete in 41.044 (40.349) ali za 1,7 % več kaznivih dejanj splošne kriminalitete, preiskala pa jih je 49,0 % (46,3 %). Obseg mladotletniške kriminalitete se je zmanjšal s 1.370 na 1.319 kaznivih dejanj ali za 3,7 %. S področja organizirane kriminalitete je policija obravnavala 204 (222) ali za 8,1 % manj kaznivih dejanj.

Policisti so obravnavali 25.377 (26.594) ali za 4,6 % manj kršitev predpisov o javnem redu. Kršitev zakona o varstvu javnega reda in miru je bilo 14.127 (15.321) ali za 7,8 % manj, število kršitev drugih predpisov o javnem redu pa je bilo 11.250 (11.273) ali za 0,2 % manj. Med njimi so prevladovale kršitve zakona o tujcih, zakona o proizvodnji in prometu s prepovedanimi drogami in zakona o osebni izkaznici. Za preprečitev nasilja v družini so policisti izrekli 563 (531) ali za 6,0 % več ukrepov prepovedi približevanja določenemu kraju ali osebi. Število prekrškov zaradi nasilja v družini se je zmanjšalo s 1.972 na 1.874 ali za 5,0 %, ker se nasilje v družini od uveljavitve novega kazenskega zakonika konec leta 2008 obravnava tudi kot kaznivo dejanje, ne le kot prekršek. Število kaznivih dejanj nasilja v družini se je sicer povečalo s 1.204 na 1.337 ali za 11,0 %.

Policisti so obravnavali 10.077 (9.853) ali za 2,3 % več prometnih nesreč, v katerih je umrlo 57 (90) ali za 36,7 % manj oseb. Število hudo telesno poškodovanih se je zmanjšalo s 452 na 344 ali za 23,9 %, število lahko telesno poškodovanih pa s 5.278 na 4.563 ali za 13,5 %. Zaradi kršitev cestnoprometnih predpisov se je število pridržanih oseb s 5.382 zmanjšalo na 4.764 ali za 11,5 %, število zaseženih motornih vozil pa povečalo s 407 na 1.096 ali za 169,3 %.

Število nedovoljenih prehodov čez državno mejo se je še naprej zmanjševalo, v primerjavi s prvim polletjem 2009 se je zmanjšalo za 14,5 %, in sicer s 422 na 361. Policisti so obravnavali 1.361 (1.038) ali za 31,1 % več oseb zaradi nedovoljenega prebivanja, zlasti zaradi zlorabe dovoljenj za prebivanje.

Nadaljevali so se številni preventivni projekti. V lokalnih skupnostih so večino preventivnih dejavnosti izvedli vodje policijskih okolišev. Stalna komunikacija in srečanja s prebivalci in predstavniki lokalnih skupnosti so pripomogli k boljšemu sodelovanju pri reševanju varnostnih problemov.

V primerjavi s prvim polletjem 2009 je policija prejela za 6,5 % manj klicev na telefonsko številko 113, in sicer 274.370 (293.523). Ob vseh interventnih dogodkih je bil povprečni reakcijski čas 20 minut in 22 sekund (20 minut in 0 sekund), ob nujnih interventnih dogodkih pa 11 minut in 39 sekund (12 minut in 8 sekund).

Na področju forenzične in kriminalističnotehnične dejavnosti je bilo v prvem polletju 2010 4.037 (5.051) ali za 20,1 % manj zaprosil za preiskave in poročila. S pomočjo podatkovne baze profilov DNK je bilo identificiranih 232 (317) ali za 26,8 % manj možnih storilcev kaznivih dejanj kot v prvem polletju 2009. S sistemom AFIS je bilo identificiranih 45 (75) ali za 40,0 % manj prstnih sledi. Za iskanje in dokumentiranje sledi kaznivih dejanj je bilo opravljenih 515 (346) forenzičnih zavarovanj in preiskav zaseženih elektronskih naprav ali za 48,8 % več kot v prvem polletju 2009.

Zaradi kaznivih dejanj, preprečitve nadaljevanja prekrškov ali zaradi drugih razlogov so policisti pridržali 8.215 (8.911) ali za 7,8 % manj oseb. Prisilna sredstva so uporabili zoper 2.290 (2.542) kršiteljev, večinoma najmilejša prisilna sredstva. Strelno orožje, tako kot v enakem obdobju preteklega leta, ni bilo uporabljeno, enkrat je bil izstreljen opozorilni strel.

Napadenih je bilo 178 (195) ali za 8,7 % manj policistov, evidentiranih pa 50 (36) groženj policistom. Pravna pomoč je bila zagotovljena 36 (65) policistom.

V prvem polletju 2010 je bilo zoper postopke policistov vloženih 325 (398) pritožb ali za 18,3 % manj kot v enakem obdobju prejšnjega leta, rešenih pa je bilo 226 (290) ali za 22,1 % manj. V 98 (136) primerih so postopke za rešitev pritožbe vodili vodje organizacijskih enot policije, od tega v 59 (93) primerih uspešno. Za 7 (11) pritožb so ocenili, da ravnanje policistov ni bilo skladno s predpisi. Na sejah senata za pritožbe ministrstva za notranje zadeve je bilo obravnavanih 71 (80) pritožb. Od 56 (71) rešenih je bilo 5 (8) ali 8,9 % utemeljenih.

Policija je specializiranemu oddelku v skupini državnih tožilcev za pregon organiziranega kriminala pri vrhovnem državnem tožilstvu, ki je pristojen za pregon kaznivih dejanj uradnih oseb v policiji, v obravnavo odstopila prijave 65 (74) ali za 12,2 % manj kaznivih dejanj, katerih storitve je bilo osumljenih 62 (66) ali za 6,1 % manj uradnih oseb v policiji.

V policiji je bilo ob polletju 2010 sistemiziranih 10.670 (10.982) delovnih mest. Zasedenih je bilo 9.183 ali 86,1 % (9.492 ali 86,4 %) delovnih mest, to je 37 manj, kot z 9.220 delovnimi mesti dovoljuje kadrovski načrt vlade za leto 2010.

1 ZNAČILNOSTI DELA POLICIJE V PRVEM POLLETJU 2010

V prvem polletju 2010 je policija je nadaljevala uvajanje organizacijskih sprememb in racionalizacije dela. V generalni policijski upravi sta bila konec leta 2009 ukinjena urad za organizacijo in kadre ter urad za logistiko, ki sta zdaj organizirana kot skupni organizacijski enoti ministrstva in policije. S 1. 7. 2010 je bila izvedena reorganizacija generalne policijske uprave, pripravlja se tudi reorganizacija na regionalni ravni. Cilj oziroma namen organizacijskih sprememb je racionalizacija delovnih procesov, enakomernejša obremenjenost posameznih policijskih enot, koncentracija specializiranih služb, odprava nesorazmernega podvajanja delovnih področij, zagotovitev učinkovitejšega sistema vodenja in odgovornosti ter večja sistemska vpetost policijskih enot v lokalno skupnost. Kot naslednji korak h krepitvi zaupanja notranje in zunanje javnosti v strokovno integriteto in operativno avtonomijo dela policije je bil ustanovljen strokovni svet za policijsko pravo in pooblastila, katerega člani so notranji in zunanji strokovnjaki. Strokovni svet je namenjen izmenjavi stališč in mnenj o pripravi in uporabi predpisov s področja policijskega prava in policijskih pooblastil ter sistematičnemu proučevanju vprašanj, ki se na teh področjih pojavljajo v praksi.

K prizadevanjem za izboljšanje dela sodi tudi skrb za zaposlene, še zlasti ko ti potrebujejo pomoč organizacije oziroma njeno zaščito. Vzpostavljena je bila mreža oseb, na katere se policisti lahko obrnejo, če so žrtve šikaniranja (mobinga) v organizaciji. V prvem polletju 2010 je začel veljati nov pravilnik o varovanju ogroženih delavcev policije, s katerim se je varovanje ogroženih policistov prilagodilo novim varnostnim izzivom. V okviru projekta Psihološka pomoč in svetovanje v policiji je policistom od decembra 2009 na voljo 24-urna psihološka interventna pomoč; v prvem polletju 2010 pa je potekala uvedba projekta za takojšnjo psihosocialno pomoč policistom prek sistema zaupnikov v enotah [t. i. Peer Support], ki je v zaključni fazi.

Pomembne spremembe so bile pri preprečevanju, odkrivanju in preiskovanju najtežjih oblik gospodarske kriminalitete, korupcije in drugih oblik kriminalitete. S 1. 1. 2010 je začel delovati nacionalni preiskovalni urad [NPU], kot samostojna operativna enota uprave kriminalistične policije; s selitvijo v nove prostore so bile zagotovljene tudi boljše delovne razmere. Po ustanovitvi centra za računalniško preiskovanje v upravi kriminalistične policije in oddelkov v sektorjih kriminalistične policije štirih policijskih uprav je bila v prvem polletju 2010 zasedena večina sistemiziranih delovnih mest. Zagotovljeni so bili prostori in kupljena forenzična programska oprema za zavarovanje in preiskave elektronskih naprav. Do sprememb je prišlo tudi na drugih področjih kriminalističnega dela. Ustanovljen je bil center za kriminalistično obveščevalno dejavnost, ki uvaja nove oblike policijskega delovanja. Temeljijo na konceptu obveščevalno vodenega policijskega delovanja. Izdelana je bila strategija dela za preprečevanje in preiskovanje premoženjske kriminalitete, ki je prvi dokument s celovitim pristopom na tem področju v Sloveniji. Pripravljena je bila idejna zasnova novega informacijskega sistema na področju kriminalitete, dopolnjeni so bili številni interni predpisi, med katerimi sta najbolj pomembni navodili o sodelovanju in pomoči med NPU in drugimi policijskimi enotami ter o spremembi in dopolnitvi navodila o evidentiranju kaznivih dejanj. Za boljše medinstitucionalno sodelovanje je bil podpisan tudi sporazum med policijo in komisijo za preprečevanje korupcije. Policija je tvorno sodelovala v delovni skupini za pripravo sprememb kazenskega zakonika in predlagala nekaj novosti na področju inkriminacije javnofinančnih deliktov, katerih namen je zaščita javnih financ. Junija 2010 se je anonimni elektronski prijavi korupcije, ki je javnosti na voljo od aprila 2009, pridružila še anonimna elektronska prijava nasilja v družini.

Delo policije za zagotavljanje javnega reda so zaznamovala nekatera javna zbiranja državljanov in športne prireditve, pri katerih je bilo potrebno večje angažiranje policistov za preprečevanje hujših kršitev javnega reda. Policija se je zato vključila v iskanje rešitev za boljšo varnost na javnih shodih in prireditvah, tudi v priprave sprememb zakona o javnih

zbiranjih, zakona o zasebnem varovanju in podzakonskih predpisov. Veliko pozornost je namenila varnosti mladih ob koncu šolskega leta.

V prvem polletju 2010 je bilo sicer nekoliko več prometnih nesreč, vendar je v njih umrlo manj ljudi, manj je bilo tudi poškodovanih. Nov koncept cestnoprometnega nadzora, ki je bil 1. 1. 2010 poskusno uveden na območju policijske uprave Celje, bo do konca leta 2010 prenesen še na območje drugih policijskih uprav.

Aprila 2010 se je začela uporabljati spremenjena določba zakona o nadzoru državne meje, in sicer o izravnalnih ukrepih. Policija je sodelovala pri pripravi sprememb zakona o mednarodni zaščiti in novega zakona o tujcih. Projekt Prijazen mejni policist je bil namenjen izboljšanju odnosa do potnikov na mejnih prehodih ob izvajanju mejne kontrole oziroma do obmejnega prebivalstva pri nadzoru državne meje.

V programih izobraževanja, usposabljanja in izpopolnjevanja je bil velik poudarek na integriteti, socialnih in komunikacijskih veščinah policistov, spoštovanju človekovih pravic, etičnosti izvajanja policijskih pooblastil in ustrezni komunikaciji v policijskih postopkih. Policistom je od 1. 7. 2010 na voljo aplikacija za učenje na daljavo EIDA. Aprila 2010 je bila organizirana prva konferenca o dobrih praksah v slovenski policiji.

V okviru projekta za odpravo administrativnih ovir, katerega cilja sta odprava nepotrebne administrativnega dela policistov in zagotovitev učinkovitejše porabe delovnega časa za izvajanje temeljnih nalog policije, je bilo od 52 predlogov policijskih uprav uresničenih že 30. Med drugimi so bila spremenjena pravila za izvajanje nadzora in omogočen elektronski dostop do baz drugih državnih organov, npr. zavoda za zdravstveno zavarovanje in agencije za javnopravne evidence in storitve. Od junija 2010 na policijski postaji Ljubljana Moste in na vseh policijskih postajah na območju policijske uprave Slovenj Gradec preizkušajo aplikacijo, ki je povezala dnevnik dogodkov OKC in poročila dežurnega na policijski postaji ter s tem odpravila podvajanje vpisov istih podatkov.

Policija je dobro sodelovala z drugimi državnimi organi ter varnostnimi organi sosednjih in drugih držav. Predstavniki policije so sodelovali pri delu številnih delovnih teles Sveta Evropske unije ter drugih mednarodnih organizacij in ustanov ter v operativnih dejavnostih evropske agencije za vodenje operativnega sodelovanja na zunanjih mejah držav članic Evropske unije [Frontex]. V skladu s prümsko pogodbo se je nadaljevala uspešna izmenjava profilov DNK in daktiloskopskih podatkov.

2 DELO NA POSAMEZNIH DELOVNIH PODROČJIH

2.1 TEMELJNE DEJAVNOSTI

2.1.1 Preprečevanje, odkrivanje in preiskovanje kriminalitete

V prvem polletju 2009 je policija poslala državnemu tožilstvu kazenske ovadbe in poročila v dopolnitev kazenskih ovadb po devetem odstavku 148. člena zakona o kazenskem postopku zaradi 47.451 (45.539)¹ kaznivih dejanj, storjenih v tem in prejšnjih letih [v nadaljevanju: obravnavana kazniva dejanja], kar je za 4,2 % več kot v prvem polletju 2009. Po oceni policije so storilci povzročili za 461,0 (240,7) milijonov evrov škode ali za 91,5 % več kot s kaznivimi dejanji, obravnavanimi v enakem obdobju prejšnjega leta.

Državnemu tožilstvu so bila poslana poročila v dopolnitev kazenskih ovadb za 1.458 (1.303) kaznivih dejanj, statistično prikazanih v primerljivih obdobjih prejšnjih let, katerih preiskovanje se je nadaljevalo v prvem polletju 2010. Poleg tega so bila poslana tudi poročila po desetem odstavku 148. člena zakona o kazenskem postopku za 8.133 (7.881) ali za 3,2 % več dejanj, pri katerih po končani preiskavi ni bilo potrjenega suma storitve ali ni bilo podlage za kazensko ovadbo.

Pri odkrivanju in preiskovanju kriminalitete je bila policija uspešnejša kot v prvem polletju 2009. Delež kaznivih dejanj, odkritih z lastno dejavnostjo, se je povečal z 12,0 % na 12,6 % ali za 0,6 odstotne točke, delež preiskanih kaznivih dejanj² pa z 52,0 % na 55,4 % ali za 3,4 odstotne točke. Kazenske ovadbe ali poročila v njihovo dopolnitev je policija vložila zoper 12.327 (11.143) oseb ali za 10,6 % več. Ovadenih je bilo 345 (193) ali za 78,8 % več pravnih oseb.

Policijska uprava Ljubljana je obravnavala 48,0 % (47,9 %) vseh kaznivih dejanj, policijska uprava Maribor pa 15,1 % (15,6 %). Najmanj jih je obravnavala policijska uprava Postojna, in sicer 1,4 % (1,8 %) vseh kaznivih dejanj. V tej policijski upravi se je tudi najbolj zmanjšalo število kaznivih dejanj, in sicer za 19,2 %. Največ, za 35,3 %, se je povečalo število obravnavanih kaznivih dejanj v policijski upravi Koper.

Obravnavanih je bilo 41.044 (40.349) kaznivih dejanj **splošne kriminalitete** ali za 1,7 % več kot v prvem polletju 2009, preiskanih pa je bilo 49,0 % (46,3 %).

Kaznivih dejanj zoper *življenje in telo* je bilo 1.293 (1.270) ali za 1,8 % več, preiskanih pa 89,8 % (90,2 %). Policija je obravnavala 2 (2) dokončana uboja in 5 (6) dokončanih umorov. Zmanjšalo se je število kaznivih dejanj hude in posebno hude telesne poškodbe, povečalo pa število kaznivih dejanj lahke telesne poškodbe.

Kaznivih dejanj zoper *spolno nedotakljivost* je bilo 285 (266) ali za 7,1 % več, preiskanih pa 94,4 % (93,2 %). Najbolj se je povečalo število spolnih napadov na osebo, mlajšo od 15 let, najbolj pa se je zmanjšalo število posilstev.

Obravnavanih je bilo 3.422 (3.233) ali za 5,8 % več kaznivih dejanj zoper *zakonsko zvezo, družino in otroke*. Najbolj so se povečali nasilje v družini, zanemarjanje otrok in surovo ravnanje. Povečanje števila kaznivih dejanj je bilo po oceni policije posledica sprememb

¹ V oklepaju so podatki za prvo polletje 2009. Statistični podatki o kaznivih dejanjih, prekrških in ukrepih policije so pridobljeni iz podatkovnih baz centralnega računalnika policije sredi julija za vsako preteklo leto, zato ne vključujejo podatkov in sprememb že evidentiranih podatkov, ki so bili pozneje vneseni v računalniški sistem.

² Preiskana so kazniva dejanja, pri katerih je bil osumljenec znan že ob prijavi ali odkritju kaznivega dejanja, ali pa ga je policija pozneje odkrila.

zakonodaje, strokovnejšega dela pristojnih ustanov in pripravljenosti žrtev, da prijavijo tovrstna dejanja. Policija je zato nadaljevala s seznanjanjem in spodbujanjem javnosti k prijavi nasilja v družini.

Kaznivih dejanj zoper *premoženje* je bilo 28.657 (28.002) ali za 2,3 % več, preiskanih pa 32,2 % (28,6 %). Povečalo se je število klasičnih goljufij, ropov in zatajitev. Manj je bilo roparskih tatvin, tatvin motornih vozil, drznih tatvin, vlomov in poškodovanj tuje stvari, njihova preiskanosť pa se je nekoliko izboljšala.

Obseg **mladoletniške kriminalitete** se je nekoliko zmanjšal. Mladoletniki so bili osumljeni 1.319 (1.370) ali za 3,7 % manj kaznivih dejanj, med drugim za 19 (19) spolnih napadov na osebo, mlajšo od petnajst let, za 12 (5) hudih telesnih poškodb in 2 (5) posilstvi. Več je bilo neupravičene proizvodnje in prometa s prepovedanimi drogami, tatvin, velikih tatvin, ropov in izsiljevanj, manj pa goljufij, spolnega nasilja in lahkih telesnih poškodb. Med vsemi osumilci je bilo 7,8 % (8,8 %) mladoletnih.

Z 11,4 % na 13,5 % se je v celotni kriminaliteti povečal delež **gospodarske kriminalitete**, povečal pa se je tudi njen obseg, saj je bilo obravnavanih 6.407 (5.190) ali za 23,4 % več kaznivih dejanj, tudi zaradi večjega števila lažjih oblik gospodarske kriminalitete. Škoda, ki so jo povzročila obravnavana gospodarska kazniva dejanja, je bila ocenjena na 418,9 (201,6) milijona evrov, to je za 107,8 % več kot v prvem polletju 2009, kar kaže, da je policija usmerjeno preiskovala težje gospodarske delikte z večjo premoženjsko škodo. Delež škode zaradi gospodarske kriminalitete se je v skupni škodi povečal z 83,7 % na 90,9 %. Na podlagi zakona o odgovornosti pravnih oseb za kazniva dejanja je policija obravnavala 940 (620) ali za 51,6 % več kaznivih dejanj, za katera so bile odgovorne tudi pravne osebe. Državnemu tožilstvu so bila poslana poročila v dopolnitev kazenskih ovadb tudi za 400 kaznivih dejanj gospodarske kriminalitete, statistično prikazanih v primerljivih obdobjih prejšnjih let, katerih preiskovanje se je nadaljevalo v prvem polletju 2010. Škoda, ki so jo povzročila, je bila ocenjena na 19,3 milijonov evrov.

Policija je vložila kazenske ovadbe ali poročila v njihovo dopolnitev za 23 (36) tipičnih *korupcijskih kaznivih dejanj*. Število se je zmanjšalo, ker je bilo v prvem polletju 2009 dokončanih več dalj časa trajajočih kriminalističnih preiskav. Obravnavanih je bilo 13 (39) kaznivih dejanj gospodarske kriminalitete, ki so vsebovala elemente korupcije [zloraba uradnega položaja ali uradnih pravic in zloraba položaja ali zaupanja pri gospodarski dejavnosti]. Državnemu tožilstvu so bila poslana poročila o dopolnitvi kazenskih ovadb za 8 korupcijskih kaznivih dejanj, statistično prikazanih v primerljivih obdobjih prejšnjih let, katerih preiskovanje se je nadaljevalo v prvem polletju 2010.

Na področju **organizirane kriminalitete** so bila obravnavana 204 (222) kazniva dejanja ali za 8,1 % manj. Najbolj se je povečalo število organiziranih oblik ropov in velike tatvine, najbolj pa zmanjšalo število organiziranih oblik prepovedanega prehajanja meje ali ozemlja države, nedovoljene proizvodnje in prometa orožja ali eksplozivov, zlorabe prostitucije ter neupravičene proizvodnje in prometa s prepovedanimi drogami, nedovoljenimi snovmi v športu in predhodnimi sestavinami za izdelavo prepovedanih drog. Dejavnost policije je bila usmerjena predvsem v odkrivanje kriminalnih združb, ki so po t. i. balkanski poti tihotapile orožje in eksplozivne snovi, prepovedane droge in ljudi.

Pri **posebnih oblikah kriminalitete** izstopa povečanje kaznivih dejanj *računalniške kriminalitete*, in sicer z 29 na 65, predvsem zaradi povečanja števila napadov na informacijski sistem in vdorov v poslovni sistem. Večinoma so bila to pripravljalna dejanja na zlorabo elektronskega bančništva.

Število kaznivih dejanj *zlorabe prepovedanih drog* se je zmanjšalo s 1.601 na 1.215 ali za 24,1 %. V prvem polletju 2010 so bile v sodelovanju s tujimi varnostnimi organi končane

nekatero dolgotrajne operacije proti mednarodnim kriminalnim združbam, ki so zahtevale precejšnje angažiranje policistov. Zaradi domnevne zastrupitve s prepovedanimi drogami je v prvem polletju 2010 umrlo 8 (8) ljudi.

Obravnavanih je bilo 70 (107) ali za 34,6 % manj kaznivih dejanj *nedovoljene proizvodnje in prometa orožja ali eksploziva*, predvsem zaradi ponovne akcije za legalizacijo orožja, v kateri je bilo vloženih 2.762 vlog. Ugotovljeno je bilo, da se je tihotapljenje orožja okrepilo na t. i. severni balkanski poti, ki vodi mimo Slovenije.

Kaznivih dejanj *prepovedanega prehajanja meje ali ozemlja države* je bilo 124 (58) ali za 113,8 % več, predvsem zaradi – po oceni policije – učinkovitega izvajanja schengenskih ukrepov na zunanji meji Evropske unije.

Število kaznivih dejanj *zlorabe prostitucije in trgovine z ljudmi* se je zmanjšalo z 29 na 10. Delo policije je bilo namreč usmerjeno predvsem v odkrivanje kriminalnih združb in posameznikov, ki se ukvarjajo z izkoriščanjem ljudi.

Obravnavanih je bilo 1.050 (1.161) ali za 9,6 % manj kaznivih dejanj *ponarejanja denarja*. Zaseženih je bilo 1.472 (1.619) ponaredkov, od tega 1.438 (1.595) ponaredkov evra. Več ponaredkov bankovcev je bilo na območjih, kjer so igralnice, ponarejeni kovanci pa so bili unovčeni v avtomatih za hitro prehrano in napitke ter na cestninskih postajah. Večina ponarejenega denarja je bila odkrita šele v poslovnih bankah.

Obravnavane so bile 3 (0) *ugrabitve*, 37 (34) *protipravnih odvzemov prostosti*, 1.914 (1.868) ali za 2,5 % več kaznivih dejanj *ogrožanja varnosti* in 222 (186) ali za 19,4 % več kaznivih dejanj *izsiljevanja*. Policija je nadaljevala s spodbujanjem državljanov, da prijavijo ta kazniva dejanja.

Delo na področju boja proti terorizmu je bilo usmerjeno predvsem v izmenjavo podatkov s tujimi varnostnimi organi pri preprečevanju in odkrivanju teroristične dejavnosti ter njenega financiranja.

Policijski pogajalci so v prvem polletju 2010 sodelovali pri reševanju 8 (5) kriznih primerov, in sicer pri 3 preprečitvah poskusa samomora in 5 grožnjah z razstrelitvijo objekta ali napadom na policista oziroma druge osebe. Vse krizne situacije so bile uspešno rešene.

2.1.2 Vzdrževanje javnega reda in zagotavljanje splošne varnosti ljudi in premoženja

Policisti so obravnavali 25.377 (26.594) ali za 4,6 % manj kršitev predpisov o javnem redu. Kršitev zakona o varstvu javnega reda in miru je bilo 14.127 (15.321) ali za 7,8 % manj, kršitev drugih predpisov o javnem redu pa je bilo 11.250 (11.273) ali za 0,2 % manj. Med njimi so prevladovale kršitve zakona o tujcih, zakona o proizvodnji in prometu s prepovedanimi drogami in zakona o osebni izkaznici.

Na podlagi zakona o prekrških so policisti izdali 3.427 (3.161) ali za 8,4 % več odločb v hitrem postopku in 991 (892) ali za 11,1 % več obdolžilnih predlogov ter izrekli 3.730 (5.246) ali za 28,9 % manj opozoril. Število zahtev kršiteljev za sodno varstvo zaradi izdanega plačilnega naloga se je zmanjšalo s 791 na 676 ali za 14,5 %. Število predlogov za uklonilni zapor se je povečalo s 1.089 na 1.391 ali za 27,7 %.

Policisti so obravnavali 12 (14) množičnih kršitev javnega reda, v katerih je bilo udeleženih pet ali več kršiteljev, najpogosteje na javnih prireditvah, nekaj pa jih je bilo v gostinskih lokalih. Policisti so varovali ali sodelovali pri varovanju 2.244 (2.245) javnih shodov in javnih prireditev, od tega 24 (46) protestnih javnih shodov. Po intenziteti je najbolj izstopal shod, ki

ga je maja 2010 organizirala in izvedla slovenska študentska organizacija. Za učinkovitejše ukrepanje na športnih prireditvah je pri zavarovanju in spremljanju prevozov navijačev pogosto sodelovala posebna policijska enota.

Kršitev zakona o orožju je bilo 432 (409) ali za 5,6 % več. Zaradi suma, da posamezniki ne izpolnjujejo pogojev za posest orožja, je policija pristojnim upravnim enotam poslala 46 (52) pobud za uvedbo upravnega postopka za odvzem orožja, največkrat lovskega orožja in pištol.

Za preprečitev nasilja v družini so policisti izrekli 563 (531) ali za 6,0 % več ukrepov prepovedi približevanja določenemu kraju ali osebi. Število prekrškov zaradi nasilja v družini se je zmanjšalo s 1.972 na 1.874 ali za 5,0 %, ker se nasilje v družini od uveljavitve novega kazenskega zakonika konec leta 2008 obravnava tudi kot kaznivo dejanje, ne le kot prekršek.

Policija je samostojno in v sodelovanju z inšpektoratom za notranje zadeve izvajala nadzor nad delom zasebnih varnostnih subjektov. Najpogosteje so policisti obravnavali kršitve, povezane z nošenjem službenih izkaznic in uniforme. V nekaj primerih je bilo ugotovljeno, da so zasebne varnostne službe zaposlovale osebe, ki niso izpolnjevale predpisanih pogojev.

Policisti so v 281 (294) primerih pomagali državnim organom, gospodarskim družbam in zavodom ter drugim organizacijam in posameznikom z javnimi pooblastili, ko so se jim državljani upirali ali so pristojni organi pričakovali upiranje.

2.1.3 Zagotavljanje varnosti cestnega prometa

Delo policije je bilo še bolj usmerjeno v odkrivanje storilcev najhujših prekrškov in večkratnih kršiteljev cestnoprometnih predpisov, na kar kaže število zaseženih vozil. Delo in ukrepi policije so bili prilagojeni razmeram v prometu. Delovala je proaktivno, naloge je načrtovala glede na problematiko, kot so prvomajski prazniki, velika noč, začetek motoristične in glavne turistične sezone. Policisti so izvedli številne poostrene nadzore cestnega prometa na najbolj problematičnih območjih. Nekateri nadzori so bili usklajeni z nadzori cestnega prometa v drugih evropskih državah. Za učinkovitejši nadzor nad tovornimi vozili je bila konec leta 2009 nabavljena oprema za nadzor digitalnih tahografov in dodatno je bilo usposobljenih 100 policistov.

Obravnavanih je bilo 219.722 (237.231) ali za 7,4 % manj kršitev zakona o varnosti cestnega prometa, od tega je bilo 63.709 kršitev zaradi prekoračitve hitrosti, 37.794 zaradi neuporabe varnostnega pasu in 9.578 zaradi vožnje pod vplivom alkohola. Navedene kršitve so obsegale kar 50,6 % vseh kršitev zakona o varnosti cestnega prometa. Policisti so odredili 205.305 (212.690) ali za 3,5 % manj preizkusov alkoholiziranosti, 744 (879) ali za 15,4 % manj strokovnih pregledov zaradi suma vožnje pod vplivom prepovedanih drog in 1.025 (745) ali za 37,6 % več strokovnih pregledov zaradi suma vožnje pod vplivom alkohola.

Policisti so obravnavali 10.077 (9.853) ali za 2,3 % več prometnih nesreč, v katerih je bilo udeleženih 19.085 (19.025) ali za 0,3 % več oseb kot v prvem polletju 2009. Zaradi prometnih nesreč je umrlo 57 (90) ali za 36,7 % manj oseb, število hudo telesno poškodovanih se je zmanjšalo s 452 na 344 ali za 23,9 %, število lahko telesno poškodovanih pa s 5.278 na 4.563 ali za 13,5 %. Najpogostejši vzroki prometnih nesreč so bili nepravilna stran ali smer vožnje, neprilagojena hitrost, neupoštevanje pravil o prednosti, nepravilno prehitvanje, nepravilni premiki z vozilom in nepravilno ravnanje pešcev.

V prvem polletju 2010 je policija izdala 1.660 (991) ali za 67,5 % več odločb v hitrem postopku po zakonu o prekrških, kar je posledica spremenjenega ukrepanja zoper pravne

osebe, saj se namesto plačilnih nalogov izdaja odločba v hitrem postopku. Število opozoril se je zmanjšalo z 32.580 na 25.469 ali za 21,8 %, število predlogov drugemu prekrškovnemu organu se je povečalo s 47 na 89, število predlogov za uklonilni zapor pa s 185 na 297 ali za 60,5 %.

Število odklonjenih preizkusov alkoholiziranosti se je zmanjšalo s 401 na 346 ali za 13,7 %. Število zaseženih motornih vozil se je povečalo s 407 na 1.096 ali za 169,3 %, število pridržanih oseb pa je s 5.382 zmanjšalo na 4.764 ali za 11,5 %.

Policisti so izvajali nadzor nad vozniki in vozili, za vožnjo katerih so potrebna posebna znanja [vozila avtošol, taksiji, avtobusi, tovorna vozila in vozila za prevoz nevarnega blaga]. Sodelovali so pri varovanju 225 (483) izrednih prevozov, ki so zaradi dolžine in širine tovora prehajali na nasprotno smerno vozišče, zato je bilo treba na posameznih delih poti ustaviti promet. Sodelovali so pri zavarovanju nekaterih kolesarskih dirk v Sloveniji in pri izdajanju odločb upravnih enot organizatorjem športnih prireditev na cestah, opravili so tudi predhodne terenske ogleda in določili oblike varovanja.

Zaradi rastočega števila vozil,³ pomanjkanja parkirnih mest in vse pogostejših zastojev na cestah, zlasti ob dnevnih zgostitvah, je urejanje prometa vedno bolj zahtevno. V več prometnih nesrečah s smrtnimi žrtvami je policija organizirala dodatne ogleda, na katere je povabila predstavnike upravljavcev in vzdrževalcev cest ter lokalnih skupnosti. Na podlagi ogledov so bili sprejeti tehnični ukrepi za preprečitev ponovnih prometnih nesreč.

2.1.4 Nadzor državne meje in izvajanje predpisov o tujcih

V prvem polletju 2010 je državno mejo prestopilo 20.178.954 (20.255.082) ali za 0,4 % manj potnikov. Zaradi neizpolnjevanja pogojev za vstop v državo so policisti na mejnih prehodih zavrnil 3.892 (3.361) ali za 15,8 % več tujcev. Največ ali 47,1 % (61,0 %) je bilo zavrnenih državljanov Hrvaške, ki jim sledijo državljani Srbije, Makedonije ter Bosne in Hercegovine. Povečanje števila zavrnenih tujcev na mejnih prehodih je posledica ukinitve vizumske obveznosti za državljane Črne gore, Makedonije in Srbije.

Na mejnih prehodih je bilo odkritih 524 (390) ali za 34,4 % več ponarejenih ali spremenjenih dokumentov, od tega največ žigov mejne kontrole, voznških dovoljenj, bivalnih dovoljenj, osebnih izkaznic ter potnih listov. Najpogosteje so bili uporabljeni slovenski, madžarski in bolgarski dokumenti. Največ zlorab listin je bilo odkritih pri državljanih Slovenije, Bosne in Hercegovine ter Srbije. Povečanje števila odkritih ponarejenih ali spremenjenih dokumentov je posledica večjega števila odkritih ponarejenih cestnih vinjet ter spremenjenih in ponarejenih listin v tovornem prometu.

Število vstopnih vizumov se je povečalo s 53 na 266, predvsem zaradi povečanja prometa v luki Koper in s tem povezanimi olajšavami pri izdaji vizumov pomorščakom. S 745 na 317 ali za 57,4 % se je zmanjšalo število tranzitnih vizumov predvsem zaradi omenjene ukinitve vizumske obveznosti za državljane Črne gore, Makedonije in Srbije. Skupaj je bilo tako na mejnih prehodih izdanih za 26,9 % manj vizumov.

Policisti so obravnavali 4.881 (5.274) ali za 7,5 % manj kršitev zakona o tujcih in 524 (431) ali za 21,6 % več kršitev zakona o nadzoru državne meje. Slednje je posledica večjega števila kršitev v obmejnem območju živečih slovenskih državljanov, ki skušajo nekontrolirano prestopiti državno mejo. Na podlagi 32. člena zakona o nadzoru državne meje je bilo zadržanih 374 (260) oseb ali za 43,8 % več kot v enakem obdobju preteklega leta.

³ Konec prvega polletja 2010 je bilo v Sloveniji registriranih 1.374.672 (1.360.077) ali za 1,1 % več motornih vozil.

Povečanje je posledica večjega števila zavrženih tujcev [ko tujca ni mogoče takoj napotiti nazaj v državo, iz katere prihaja, ga policisti lahko zadržijo do 48 ur].

Ugotovljenih je bilo 361 (422) ali za 14,5 % manj nedovoljenih prehodov čez državno mejo, zaradi katerih je bilo obravnavanih največ državljanov Bosne in Hercegovine, ki jim sledijo državljani Hrvaške in Slovenije, ter 1.000 (871) ali za 14,8 % več nedovoljenih vstopov v Slovenijo na notranji meji, zaradi katerih je bilo obravnavanih največ državljanov Makedonije, Srbije in Moldavije.

Policisti so obravnavali 1 (2) mejni incident zunaj naselja Lokvice na meji z Italijo in še 2 (3) druga dogodka ob meji. V obeh primerih je policija obveščala ministrstvo za zunanje zadeve, ob poškodbah mejnih znamenj pa tudi komisijo za državno mejo slovenske vlade.

Policija je tujim varnostnim organom na podlagi mednarodnih sporazumov vrnila 302 (320) ali za 5,6 % manj oseb, največ hrvaškim, tuji varnostni organi so v Slovenijo vrnilo 125 (138) ali za 9,4 % manj oseb.

Policisti so obravnavali 1.361 (1.038) ali za 31,1 % več oseb zaradi nedovoljenega prebivanja. Večje število kršitev je bilo povezano povečanjem zlorabe dovoljenj za prebivanje v Sloveniji in s kršitvami državljanov tretjih držav na mejnih prehodih ob izstopu iz države zaradi nezakonitega bivanja v drugih državah schengenskega območja. Največ kršiteljev je bilo državljanov Hrvaške, Bosne in Hercegovine ter Makedonije.

V objektih centra za tujce v Velikem Otoku pri Postojni je bilo na novo nastanjenih 167 (174) ali za 4,0 % manj tujcev. Največ jih je bilo s Kosova, iz Bosne in Hercegovine, Afganistana in Srbije. Od tujih varnostnih organov je bilo na podlagi uredbe, ki izhaja iz dublinske konvencije, v center sprejetih 14 (10) tujcev, 73 (38) tujcem sta bili zagotovljeni samo namestitvev in oskrba do uradne izročitve sosednjim varnostnim organom. Policisti so iz centra za tujce v matične države vrnilo 109 (103) tujcev, sosednjim varnostnim organom pa so jih na podlagi sporazumov o vračanju vrnilo 5 (7). Policija je v sodelovanju z diplomatsko-konzularnimi predstavništvi pridobila 34 (23) potnih listin za vrnitev tujcev v matično državo. Z dovoljenega izhoda se ni vrnilo 8 (1) tujcev. Vlogo za mednarodno zaščito je med nastanitvijo v objektih centra vložilo 10 (18) tujcev, 4 (6) od njih je sektor za mednarodno zaščito ministrstva za notranje zadeve omejil gibanje na območje centra, 6 (9) tujcem pa je bilo gibanje omejeno na območje centra na podlagi 51. člena zakona o mednarodni zaščiti.

2.1.5 Varovanje določenih oseb in objektov

V prvem polletju 2010 je uspešno potekalo varovanje vseh oseb in objektov, ki jih policija varuje po Uredbi o varovanju določenih oseb, objektov in okolišev objektov, v katerih so sedeži državnih organov (Ur. list RS, št. 103700). Na organizacijo in obseg dela so vplivali naslednji dejavniki: varovanje visoko ogrožene domače varovane osebe, skladno s 13. členom navedene uredbe, varovanje novega objekta nacionalnega preiskovalnega urada ter odprtje novih veleposlaništev v Sloveniji. Sodelovanje z drugimi državnimi organi je bilo na visoki strokovni in profesionalni ravni.

V prvem polletju 2010 je policija uvedla varovanje za 4 varovane osebe, preklicano pa je bilo za 5 varovanih oseb. Izdelanih je bilo 122 (118) ocen ogroženosti oziroma varnostnih informacij za domače in tuje varovane osebe, varovane objekte in prostore zadrževanja. Te so bile izhodišče za izvedbo varovanj. Obravnavanih je bilo 78 (51) anonimnih in drugih pisanj, naslovljenih na varovane osebe, objekte ali državne organe. V tem obdobju je potekalo operativno varovanje v 95 (80) prostorih oziroma na lokacijah, kjer so se začasno zadrževale varovane osebe. Pri zagotavljanju varnosti tujim diplomatskim predstavnikom v Republiki Sloveniji so policisti varovali 19 (15) sprejemov ob državnih praznikih ali drugih

priložnostih, pomembnih za državo gostiteljico, in zagotavljali pomoč za nemoteno opravljanje njihove diplomatske misije v Sloveniji.

Število varovanj varovanih oseb se je v primerjavi s preteklimi leti nekoliko povečalo. Poleg vsakodnevnega varovanja domačih varovanih oseb v domovini je bilo varovanih tudi 66 (81) njihovih obiskov v tujini. Opravljenih je bilo 48 (33) varovanj tujih državnih predstavnikov med uradnimi, delovnimi in zasebnimi obiski v Sloveniji, večstranskimi srečanji ali potovanji skozi našo državo. Med varovanji tujih varovanih oseb jih je bilo 14 (8) ob predaji poverilnih pisem.

Maja 2010 so policisti skupine za motorizirana spremstva začeli spremljati delegacije slovenskega državnega in vladnega predsednika na uradnih aktivnostih v državi. Do konca junija 2010 so 3-krat spremljali predsednika države in 21-krat predsednika vlade. Opravljenih je bilo tudi 7 (10) prevozov vodstva generalne policijske uprave.

Policisti so poleg lastnih objektov varovali še 6 (6) objektov, v katerih so sedeži državnih organov, 49 (49) objektov diplomatsko-konzularnih predstavništev in rezidenc veleposlanikov in 7 (8) stanovanjskih objektov varovanih oseb. Razen protestnih shodov 27 (29), med katerimi je treba omeniti študentske in dijaške demonstracije pred slovenskim parlamentom maja 2010, drugih dogodkov, ki bi ogrozili varnost oseb in objektov, ni bilo.

2.2 DRUGE DEJAVNOSTI

2.2.1 V skupnost usmerjeno policijsko delo

V prvem polletju 2010 so policisti nadaljevali preventivne projekte Policist Leon svetuje, Policija za otroke, Zberi pogum in povej, Nasilje v šoli ter Ne pozabite na varnost. Poleg projektov na državni ravni so policijske uprave in policijske postaje izvajale samostojne preventivne projekte na različnih področjih. Omeniti je treba 5. otroško varnostno olimpijado, ki jo je policijska uprava Maribor organizirala z drugimi mestnimi in državnimi ustanovami, in preventivno akcijo Vzoren voznik policijske uprave Koper.

Na področju cestnega prometa [Varno v promet – policijska izkušnja kot nasvet, Priprnite se in doživite!, Hitrost – hvala, ker voziš zmerno, Bodi previden, Ne spreglej, 3x poglej, Stop! Prednost ima življenje, 0,0 šofer ...] so se nekatere akcije dopolnjevale s poostrenimi nadzori.

Policija je sodelovala pri izvedbi preventivnih projektov, katerih nosilci so bili drugi subjekti, med katerimi je najbolj prepoznaven projekt Ne-odvisen.si, namenjen preprečevanju različnih odvisnosti.

Preventivne dejavnosti na področju javnega reda so bile usmerjene v preprečevanje kršitev na javnih zbiranjih, zlasti na športnih prireditvah. Posebna pozornost je bila namenjena delu policistov v gorah in na smučiščih ter preprečevanju negativnih posledic uporabe pirotehničnih izdelkov. Predstavniki policije so sodelovali tudi pri vajah za zaščito in reševanje.

Na področju varovanja državne meje in postopkov s tujci je bil dokončan projekt Prijazen mejni policist, katerega namen je izboljšati odnos policistov do potnikov na mejnih prehodih oziroma oseb, ki se gibljejo ali zadržujejo vzdolž državne meje.

Na lokalni ravni preventivne dejavnosti večinoma izvajajo vodje policijskih okolišev. Skupno je bilo tako izvedenih 7.227 (6.747) ali za 7,1 % več preventivnih dejavnosti kot v prvem polletju 2009. Med metodami dela sta prevladovali svetovanje in opozarjanje, povečalo se je

število dejavnosti z metodami neformalnega druženja in povezovanja ter izvajanja preventivnih projektov in drugih dejavnosti. Za izboljšanje dela in komunikacije z občani je bilo usposabljanje vodij policijskih okolišev za v skupnost usmerjeno policijsko delo prvič organizirano po prenovljenem programu, ki poleg splošnih vsebin med drugim zajema tudi osnove komunikacije. Usposabljanje po novem programu za v skupnost usmerjeno policijsko je potekalo tudi za komandirje in pomočnike komandirja, odgovorne za to področje.

Predstavniki policije so javnost na različne načine seznanjali s posameznimi oblikami kriminalitete, njenimi posledicami in z možnostmi za njeno preprečevanje ter drugimi deviantnimi pojavi. Predstavljena je bila problematika zaradi zlorabe prepovedanih drog, nasilja ter ogrožanja ljudi in premoženja.

Policija je sodelovala z lokalnimi skupnostmi pri reševanju varnostnih problemov tudi preko varnostnih svetov. Marca 2010 je predlagala ustanovitev varnostnega sveta med policijsko upravo Murska Sobota, slovensko zvezo Romov in romskimi svetniki Pomurja.

2.2.2 Operativno-komunikacijska dejavnost

V primerjavi s prvim polletjem 2009 je policija prejela za 6,5 % manj klicev na telefonsko številko 113, in sicer 274.370 (293.523). Med njimi je bilo 94.538 (99.753) ali za 5,2 % manj interventnih klicev, ki so zahtevali prihod policije na kraj dogodka. Interventni klici so obsegali 34,5 % (34,0 %) vseh klicev na telefonsko številko 113.

Po sprejetju interventnih klicev so bile policijske patrulje 100.325-krat (106.443-krat) napotene na kraj dogodka. Glede na vrsto varnostnega dogodka so bili 45.031-krat (48.226-krat) obveščeni tudi drugi organi in organizacije.

Povprečni reakcijski čas [od klica na telefonsko številko 113 do prihoda policistov na kraj dogodka] ob vseh interventnih dogodkih je bil 20 minut in 22 sekund (20 minut in 0 sekund), ob nujnih interventnih dogodkih pa 11 minut in 39 sekund (12 minut in 8 sekund).

Policija je na anonimni telefon 080 1200 prejela 159 (205) ali za 22,4 % manj klicev državljanov, ki so ji pomagali pri odkrivanju kaznivih dejanj in njihovih storilcev. Najpogosteje so jo obveščali o sumih zlorabe prepovedanih drog in premoženjskih deliktih.

2.2.3 Forenzična in kriminalističnotehnična dejavnost

Najpomembnejši nalogi nacionalnega forenzičnega laboratorija [NFL] sta bili priprava programov za zagotavljanje kakovosti in akreditacija po standardu ISO/IEC 17025 ter izgradnja novega laboratorija. Obe nalogi sta potekali po načrtu in od konca maja 2010 je NFL akreditiran.

V prvem polletju 2010 je bilo 4.037 (5.051) ali za 20,1 % manj zaprosil za preiskave in poročila. To je zlasti posledica spremenjenega načina knjiženja v preiskavo poslanih primerjalnih slin ter sledi, ki se vnašajo v centralno zbirko SICAR, vendar s stališča obremenjenosti ter števila pregledanih vzorcev in opravljenih preiskav razlika ni tako velika.

S pomočjo podatkovne baze profilov DNK je bilo identificiranih 232 (317) ali za 26,8 % manj možnih storilcev kaznivih dejanj kot v prvem polletju 2009. S sistemom AFIS je bilo identificiranih 45 (75) ali za 40,0 % manj prstnih sledi. Strokovnjaki NFL so sodelovali pri 7 (14) ogledih krajev kaznivih dejanj in drugih dogodkov, 27-krat (25-krat) so bili z odredbo sodišč vabljeni na glavno obravnavo kot izvedenci ali kot izvedene priče.

Kriminalistični tehniki so odvzeli prstne odtise 1.758 (1.741) osebam ali za 1,0 % več in 1.438 (1.494) ali za 3,7 % manj brisov ustne sluznice. Sodelovali so pri 1.709 (1.803) ogledih, kar je za 5,2 % manj, in napisali 2.704 (446) poročil o pregledu sledi. Veliko povečanje števila poročil o pregledu sledi, sploh glede na manj opravljenih ogledov, je posledica spremembe v evidentiranju poročil. Z letom 2010 se namreč evidentirajo tudi tista poročila, kjer ni bilo pozitivne identifikacije na podlagi sledi.

Za iskanje in dokumentiranje sledi kaznivih dejanj je bilo opravljenih 515 (346) forenzičnih zavarovanj in preiskav zaseženih elektronskih naprav ali za 48,8 % več kot v prvem polletju 2009.

2.2.4 Analitska dejavnost

Delo na področju kriminalistične analitike je bilo usmerjeno v obsežno kriminalistično dejavnost na področju splošne, organizirane in gospodarske kriminalitete. Rezultati analitičnega dela so prispevali k uspešni razrešitvi posameznih primerov in omogočili učinkovitejše operativno delo policije. Analitično obdelane informacije so pripomogle, da so bile v sodelovanju s tujimi varnostnimi organi razkrite mednarodne kriminalne združbe.

V podporo vodenju in načrtovanju dela so bile izdelane analize na področju javnega reda, varnosti cestnega prometa ter varovanja državne meje in tujcev in analiza o uporabi prisilnih sredstev. Analizirano je bilo tudi izvajanje projekta o prispelih e-prijavah korupcije. Policijske uprave so za načrtovanje dela in usmerjanje enot izdelale svoje analitične dokumente z različnih področij policijskega dela.

2.2.5 Nadzorna dejavnost

Za nadzor pooblaščen delavci generalne policijske uprave v prvem polletju 2010 niso izvedli nobenega (1) *nadzora nad delom delavcev policije*, za nadzor pooblaščen delavci policijskih uprav pa so izvedli 34 (38) nadzorov nad delom delavcev na policijskih postajah, in sicer na delovnih področjih: izvajanje mejne kontrole in varovanje državne meje, organizacijske zadeve, zagotavljanje varnosti cestnega prometa, vzdrževanje javnega reda ter zagotavljanje splošne varnosti ljudi in premoženja. Izvedli so tudi 1 (3) nadzor nad delom delavcev notranjih organizacijskih enot policijske uprave, in sicer na področju finančno-materialnega poslovanja in kadrovske zadeve. Z nadzori je bilo ugotovljeno, da je večina nadziranih delavcev naloge opravljala po predpisih in strokovnih pravilih.

Opravljenih je bilo 145 (166) *splošnih, strokovnih in ponovnih nadzorov nad delom policijskih enot*. Notranje organizacijske enote generalne policijske uprave so izvedle 1 (1) splošni nadzor nad delom policijske uprave, policijske uprave pa 8 (9) splošnih nadzorov nad delom policijskih postaj. Pri 115 (135) strokovnih nadzorih, od katerih so jih 10 (13) izvedle notranje organizacijske enote generalne policijske uprave, 105 (122) pa policijske uprave, je bilo nadziranih 65 (64) policijskih postaj, 4 (3) notranje organizacijske enote policijskih uprav, 7 (5) policijskih uprav in nobena (2) notranja organizacijska enota generalne policijske uprave. Izvedenih je bilo 21 (21) ponovnih nadzorov, od katerih so jih notranje organizacijske enote generalne policijske uprave izvedle 8 (4), policijske uprave pa 13 (17). Razen posameznih nepravilnosti in pomanjkljivosti ni bilo ugotovljenih večjih kršitev predpisov in postopkov.

2.2.6 Spremljanje izvajanja policijskih pooblastil in ogrožanja policistov

Policija je posebno pozornost namenjala izvajanju praktičnega postopka in samoobrambe, zakoniti in strokovni uporabi prisilnih sredstev in drugih policijskih pooblastil, še posebej novemu pooblastilu pregled osebe po 38. a členu zakona o policiji, ter napadom na policiste. S tem namenom je bila pripravljena publikacija Primeri iz prakse.

Policisti so na podlagi 35. člena zakona o policiji ugotavljali identiteto 40.086 (47.941) oseb, kar je za 16,4 % manj. Zaradi kaznivih dejanj, preprečitve nadaljevanja prekrškov ali zaradi drugih razlogov so pridržali 8.215 (8.911) ali za 7,8 % manj oseb. Zmanjšalo se je število kršiteljev pod vplivom alkohola, zato je bilo tudi manj pridržanih oseb na podlagi drugega odstavka 109. člena zakona o prekrških in 238. b člena zakona o varnosti cestnega prometa. Najbolj – kar za 43,8 % – pa se je povečalo število pridržanj po 32. členu zakona o nadzoru državne meje.

V 2.201 (2.391) primerih so policisti zoper 2.290 (2.542) kršiteljev uporabili 4.490 (4.923) prisilnih sredstev. V 97,2 % (97,6 %) primerov so uporabili najmilejši prisilni sredstvi – sredstva za vklepanje in vezanje ter fizično silo. Strelno orožje, tako kot v enakem obdobju preteklega leta, ni bilo uporabljeno, 1-krat (0-krat) je bil izstreljen opozorilni strel.

Število kaznivih dejanj preprečitve uradnega dejanja in napad na uradno osebo, ko ta opravlja naloge varnosti, se je v primerjavi z enakim obdobjem prejšnjega leta povečalo za 5,1 %, in sicer s 118 na 124, napadenih je bilo 178 (195) ali za 8,7 % manj policistov.

Število evidentiranih groženj policistom se je v povečalo s 36 na 50, približno enaka pa je, glede na primerljivo obdobje preteklega leta, ostala stopnja njihove ogroženosti, saj je bila v 3 (3) primerih ugotovljena zelo velika, v 3 (4) velika, v 44 (29) pa majhna ogroženost. V prvem polletju 2010 je začel veljati nov pravilnik o varovanju ogroženih delavcev policije, s katerim se je varovanje ogroženih delavcev policije prilagodilo novim varnostnim izzivom.

2.2.7 Reševanje pritožb

V prvem polletju 2010 je bilo zoper postopke policistov vloženih 325 (398) pritožb⁴ ali za 18,3 % manj kot v enakem obdobju prejšnjega leta, rešenih pa je bilo 226 (290) ali za 22,1 % manj. V 98 (136) primerih so postopke za reševanje pritožb vodili vodje organizacijskih enot policije, od tega v 59 (93) primerih uspešno in v 39 (43) primerih neuspešno. Za 89 (118) pritožb so ocenili, da so policisti ravnali po predpisih, za 7 (11) ali 7,3 % (8,5 %) pa, da ravnanje policistov ni bilo skladno s predpisi. Zavrženih je bilo 22 (32) nepopolnih ali nerazumljivih pritožb, za 74 (85) pa je bil postopek predčasno končan. Na sejah senata za pritožbe ministrstva za notranje zadeve je bilo obravnavanih 71 (80) pritožb, in sicer 39 (43) takih, ki so bile pri vodji organizacijske enote neuspešno končane, in 32 (37) takih, ki so vsebovale elemente uradno pregonljivih kaznivih dejanj. Za 15 (9) pritožb postopki pred pritožbenim senatom še niso končani, od rešenih pa je bilo 5 (8) ali 8,9 % utemeljenih.

V pritožbah, ki so jih obravnavali vodje organizacijskih enot, je bilo ugotovljenih 239 (328) pritožbenih razlogov, za 15 (26) ali 6,4 % (8,2 %) od njih je bilo ocenjeno, da ravnanje policistov ni bilo skladno s predpisi. V pritožbah, obravnavanih na sejah senata, je bil naveden 201 (245) pritožbeni razlog, utemeljenih je bilo 21 (35) ali 12,1 % (15,5 %).

⁴ V prvem polletju 2010 je bilo rešenih tudi 85 (86) pritožb, ki so bile zoper postopke policistov vložene leta 2009. Vodje organizacijskih enot so rešili 27 (27) pritožb in za 2 (5) od njih so ocenili, da ravnanje policistov ni bilo skladno s predpisi. Na sejah senata za pritožbe ministrstva za notranje zadeve je bilo obravnavanih 46 (31) pritožb, od tega je bilo po oceni članov senata utemeljenih 8 (3) pritožb.

Policistom so bili najpogosteje očitani: nestrokovnost, nekorektnost, neprofesionalen odnos do stranke v postopku, žaljiv postopek in nepravilno ugotovitev dejanskega stanja.

Najpogostejši pritožbeni razlogi zaradi uporabljenih pooblastil so bili povezani z nadzorom na javnih cestah, izdajo obvestila o prekršku in plačilnega naloga, preizkusom alkoholiziranosti, ogledom kraja prometne nesreče, zbiranjem obvestil ter odrejanjem različnih oblik pridržanja.

2.2.8 Notranje preiskave

Policija je specializiranemu oddelku v skupini državnih tožilcev za pregon organiziranega kriminala pri vrhovnem državnem tožilstvu, ki je pristojen za pregon kaznivih dejanj uradnih oseb v policiji, v obravnavo odstopila prijave 65 (74) ali za 12,2 % manj kaznivih dejanj, katerih storitve je bilo osumljenih 62 (66) ali za 6,1 % manj uradnih oseb v policiji.

Zmanjšanje števila prijavljenih kaznivih dejanj, ki so bila odstopljena v obravnavo specializiranemu oddelku, in s tem števila policistov, ki so bili osumljeni storitve teh kaznivih dejanj, je posledica nadaljnjega izvajanja usmeritev in obveznih navodil ministrstva za notranje zadeve, po katerih policija vse pritožbe na postopke policistov in druga pisanja, naslovljena na policijo, iz katerih bi lahko izhajali razlogi za sum, da je policist storil kaznivo dejanje, za katero se storilec preganja po uradni dolžnosti, prouči na podlagi vseh razpoložljivih podatkov in jih odstopi v obravnavo specializiranemu oddelku, le če je obstoj razlogov za sum dejansko potrjen.

Policija je na podlagi tretjega odstavka 147. člena zakona o kazenskem postopku specializiranemu oddelku odstopila tudi 86 (99) prijav, pri katerih niso obstajali razlogi za sum, da je uradna oseba policije storila kaznivo dejanje.

Zaradi suma storitve kaznivih dejanj je bilo 12 (11) policistom izdano pisno opozorilo pred redno odpovedjo pogodbe o zaposlitvi, 10 (2) policistom pa je bila izredno odpovedana pogodba o zaposlitvi.

2.2.9 Informacijska in telekomunikacijska dejavnost

Nabavljena je bila strojna oprema za vzpostavitev informacijskega sistema za obravnavo tajnih podatkov in izvedena akreditacija elektronske pošte policije, po kateri se lahko prenašajo tajni podatki stopnje interno. Zaključena je bila investicija v opremo TEMPEST. Na področju informacijske varnosti je bilo uvedenih nekaj novih rešitev. Potekali so varnostno preverjanje za izdajo dovoljen za dostop do tajnih podatkov in postopki za izdajo varnostnih dovoljenj organizacijam.

Uvedena je bila aplikacija v podporo postopku za prepoznavo po fotografijah in za izdelavo fotoalbuma ter pripravljena univerzalna rešitev za zajemanje slik v različne FIO evidence. Za nacionalni preiskovalni urad je bil vzpostavljen vpogled v nekatere zunanje vire podatkov.

Zaradi spremembe zakonodaje je bila izdelana nova aplikacija za evidentiranje izravnalnih ukrepov po zakonu o nadzoru državne meje. Postavljen je bil nov angleški spletni portal in uvedena aplikativna podpora e-učenju. Nadgrajeni so bili nacionalni schengenski informacijski sistem ter strežniški sistemi za delovanje navideznih strežnikov in za varnostno kopiranje podatkov. Na mejnih prehodih je bila zamenjana informacijska oprema, nabavljena iz sredstev Sklada za zunanjo mejo. Nabavljen je bil grafični vmesnik za dispečerje v digitalnem radijskem sistemu TETRA, aplikacija z dodatno strojno opremo je nameščena v policijski upravi Ljubljana. Zaključena je bila integracija nacionalnih aplikacij z Interpolovim

informacijskim sistemom, integrirana sta bila pregledovalnik klicnega centra OKC [KC113] in ISPP poročilo dežurnega. Na novi lokaciji urada kriminalistične policije je bil vzpostavljen sistem govornega omrežja.

Nadaljevala se je izgradnja širokopasovnega omrežja ITSP. Generalna policijska uprava, policijske uprave in glavni schengenski mejni prehodi so bili redundantno omrežno priključeni preko drugega operaterja [T-2]. Preizkušeno je bilo delovanje sekundarnega komunikacijskega vozlišča v policijski upravi Novo mesto ob morebitnem izpadu glavnega vozlišča v Ljubljani.

Na 10 mejnih prehodih so bili zamenjani ali nadgrajeni videonadzorni sistemi, v več objektov policije in varovanih oseb pa vgrajene protivlomne naprave. V policijskih upravah Murska Sobota, Postojna in Kranj so bili vzpostavljeni sistemi za prenos alarmnih sporočil infranet.

Končana sta bila izgradnja sistema stacionarnih merilnikov hitrosti z uporabo programske opreme za avtomatsko obdelavo podatkov in akreditacijski postopek za večino vrst merilnikov hitrosti.

2.2.10 Kadrovske in organizacijske zadeve

V policiji je bilo ob polletju 2010 sistemiziranih 10.670 (10.982) delovnih mest. Zasedenih jih je bilo 9.183 ali 86,1 % (9.492 ali 86,4 %), to je 37 manj, kot z 9.220 delovnimi mesti dovoljuje kadrovski načrt vlade za leto 2010.

Prvo polovico 2010 je kot posledica reorganizacije policije zaznamovala predvsem priprava velikega števila delovnopravnih aktov. Pripravljeni so bili akt o notranji organizaciji in sistemizaciji delovnih mest ter delovnopravni akti za uslužbence generalne policijske uprave. Z 29. 1. 2010 je bila spremenjena sistemizacija, na podlagi katere je bila v enote na schengenski meji razporejena 4. generacija policistov – kandidatov za nadzornike državne meje. Skupno je bilo sistemiziranih 10.670 delovnih mest. Z drugo spremembo akta o notranji organizaciji in sistemizaciji delovnih mest [9. 4. 2010] je bila izvedena reorganizacija generalne policijske uprave. Skupno je bilo sistemiziranih 10.591 delovnih mest, od tega 9.331 uniformiranih in 1.260 strokovno-tehničnih.

Za 1.301 zaposlenega so bili izvedeni postopki za napredovanje v plačne razrede in za 563 zaposlenih postopki za napredovanje v nazive. Zaradi reorganizacije policije, potem ko sta urad za organizacijo in kadre ter urad za logistiko postala skupni organizacijski enoti ministrstva in policije, se je 88 uslužbencev, prej zaposlenih v teh uradih, pritožilo na komisijo za pritožbe in delovna razmerja.

V sodelovanju s policijsko akademijo je bil izveden izbirni postopek za XI. generacijo kandidatov za policiste. Med 1.685 prijavljenimi kandidati jih je bilo izbranih 188, s katerimi je bilo sklenjeno delovno razmerje in so se februarja 2010 začeli izobraževati v policijski akademiji. Izveden je bil interni natečaj za izobraževanje v višji policijski šoli v šolskem letu 2010/2011. Med 109 prijavljenimi je komisija izbrala 28 kandidatov, ki jih bo predstojnikom predlagala za napotitev na nadaljnje izobraževanje.

Služba za varnost in zdravje pri delu je izvajala predvsem zdravstveno preventivo ter usposabljanja o varnosti in zdravju pri delu in varstvu pred ionizirajočimi sevanji. Sodelovala je tudi pri zasnovi nove policijske uniforme in novega motorističnega kombinezona.

Policisti so na podlagi 73. člena zakona o policiji poslali 43 (69) vlog za zagotovitev pravne pomoči. Zagotovljena je bila 36 (65) policistom, zoper katere se je vodil predkazenski

postopek oziroma zoper katere je bil uveden kazenski ali odškodninski postopek zaradi opravljanja uradnih nalog, ki so jih po oceni policije opravili skladno s predpisi.

2.2.11 Izobraževanje, izpopolnjevanje in usposabljanje

V študijskem letu 2009/2010 je bilo v prvi letnik višješolskega študijskega programa za višje policiste redno vpisanih 32 (31) študentov, od tega 4 (4) vojaški uslužbenci na podlagi dogovora o medsebojnem sodelovanju na področju izobraževanja med Slovensko vojsko in policijo.

Z izobraževanjem po izobraževalnem programu policist je leta 2010 nadaljevalo 167 od 198 kandidatov za policiste, ki so se začeli izobraževati leta 2009. Konec junija jih je v prvem izpitnem roku izobraževanje uspešno končalo 122. Februarja 2010 se je začela izobraževati XI. generacija 188 kandidatov za policiste, konec junija pa je bilo v izobraževalni program vključenih še 185.

Težišče izpopolnjevanja in usposabljanja delavcev policije je bilo na pridobivanju znanj in veščin za opravljanje splošnih in posebnih policijskih nalog. Za 21 (24) novozaposlenih policistov je bil izveden kriminalistični tečaj, usposabljali so se tudi kriminalisti NPU. Prenovljen osnovni prometni tečaj je obiskovalo 68 policistov, po novem programu za v skupnost usmerjeno policijsko delo pa se je usposabljalo 114 komandirjev in pomočnikov komandirjev ter 40 vodij policijskih okolišev. Verificiranih je bilo 14 (23) novih programov usposabljanja, in sicer za kriminalistično preiskovanje, delo specialne enote, varovanje in nadzor državne meje, vodenje in analitsko delo v policiji ter za reintegracijo policistov, udeležencev mirovnih misij.

Na usposabljanjih, ki jih je izvedla policija, je bilo skupno 9.180 (12.705) udeležencev, od tega 8.915 (12.186) iz policije, 212 (497) iz drugih domačih in 53 (22) iz tujih ustanov.

V zunanjih domačih ustanovah se je usposabljalo 229 (396) delavcev policije, ki so se udeležili 130 (151) različnih oblik usposabljanja. Največ se jih je udeležilo programov za vodenje in organizacijo dela v enotah, poznavanje prava, informatike ter tečajev tujih jezikov.

Usposabljanj v tujini se je udeležilo 65 (24) delavcev policije, in sicer na področjih: nadzor državne meje, kriminalistično preiskovanje, v skupnost usmerjeno policijsko delo, e-učenje, informatika in telekomunikacije, uporaba strelnega orožja ter tuji jeziki.

V Sloveniji je bil po programu srednjeevropske policijske akademije [Sepa] organiziran glavni kriminalistični tečaj, ki se ga je udeležilo 26 (24) predstavnikov držav članic Sepe. Po programu Cepola je bilo izvedeno enotedensko usposabljanje izvajalcev usposabljanj za operaterje Sirene, ki se ga je udeležilo 26 tujih udeležencev.

2.2.12 Finančno-materialne zadeve

Na podlagi sprejetega proračuna Republike Slovenije za leto 2010 je bilo policiji dodeljenih 363.026.848 evrov. Veljavni proračun policije, ki se je od sprejetega proračuna razlikoval zaradi prerazporeditev porabe, donacij, prilivov iz lastne dejavnosti ter najemnin od stanovanj in samskih sob, je 30. 6. 2010 znašal 357.344.199 evrov. Od tega je bilo za 347.564.583 evrov integralnih in za 9.779.615 evrov namenskih sredstev. V primerjavi s proračunskim letom 2009 se je veljavni proračun policije povečal za 6,2 %, in sicer so se za 7,6 % povečala integralna sredstva, namenska sredstva pa so se zmanjšala za 27,8 %.

V prvem polletju 2010 je bilo porabljenih 186.177.770 (167.267.965) evrov ali 52,1 % (49,7 %) sredstev veljavnega proračuna policije, in sicer 52,7 % (50,6 %) integralnih in 30,2 % (27,2 %) namenskih sredstev. Za plače je bilo porabljenih 82,0 %, za investicije 2,6 %, za materialne stroške pa 15,4 % predvidenih sredstev. V primerjavi s prvim polletjem 2009 se je skupna poraba proračunskih sredstev povečala za 11,3 %, in sicer se je poraba integralnih sredstev povečala za 12,0 %, poraba namenskih sredstev pa se je zmanjšala za 20,0 %.

Nabava materialno-tehničnih sredstev in opreme [prevozna sredstva, osebna in dopolnilna oprema, strelivo, plinska, zaščitna in druga sredstva] je potekala po internem finančnem načrtu policije za leto 2010. Konec prvega polletja 2010 je policija uporabljala 2.523 vozil, od tega 2.044 lastnih in 479 najetih.

V skladu s točkovnim sistemom so bili 5.800 uniformiranim policistom razdeljeni novi deli uniforme, v celoti pa je bilo opremljenih 185 kandidatov za policiste. Za policiste, ki opravljajo varovanje, so bili nabavljeni deli civilnih službenih oblek. Za uporabo lastne obleke in smučarske opreme so upravičenci prejeli denarno nadomestilo. Od zaščitne opreme je bilo dobavljenih 288 neprebojnih jopičev, 102 neprebojni srajci, 3 neprebojne zavese, 5 neprebojnih ščitov in 5 neprebojnih ščitov in ščitnikov goleni. V izdelavi so testni vzorci nove modularne vetrovke za policiste, preizkušajo se 4 tipi avtomatskega orožja, motoristične obutve in triopan znakov.

Redne gradbene investicije, investicijsko vzdrževanje objektov in opreme ter investicijska nabava opreme so potekali po načrtu nabav in gradenj za leto 2010 ter sprejetih prioritetah. Nadaljevali so se postopki za postavitve antenskega stolpa na Rožniku, izvedena so bila rušitvena dela in izbran izvajalec za novogradnjo ter adaptacijo objekta nacionalnega forenzičnega laboratorija. Izbran je bil izvajalec za izgradnjo nove policijske postaje v Gornji Radgoni. Adaptacija objekta policijske postaje v Sevnici bo končana avgusta 2010. Izdelana je bila idejna zasnova za policijsko postajo v Mozirju, končani sta bili delna sanacija elektroenergetskega sistema objekta ministrstva za notranje zadeve in adaptacija počitniškega objekta v Bohinju. Gradnja novih objektov policijske postaje za izravnalne ukrepe Nova Gorica – Miren in policijske postaje Šentilj je bila zaradi pomanjkanja finančnih sredstev prestavljena po letu 2011.

Delavcem policije je bilo dodeljenih 18 (18) stanovanj. Prodano je bilo 1 (1) stanovanje, na območju Ljubljane je bilo kupljenih 5 (0) stanovanj. V počitniških objektih je bilo 7.436 (7.799) ali za 4,7 % manj nočitev kot v prvem polletju 2009.

2.2.13 Mednarodno sodelovanje

Z redno izmenjavo podatkov in informacij, s skupnimi akcijami in drugimi dejavnostmi je slovenska policija sodelovala s policijami sosednjih in drugih držav v boju proti organizirani kriminaliteti in nedovoljenim migracijam, pri vzdrževanju javnega reda in varnosti na večjih mednarodnih športnih prireditvah ter zagotavljanju večje varnosti cestnega prometa.

Predstavniki policije so sodelovali pri delu delovnih teles sveta Evropske unije, dejavnostih mednarodnih organizacij [Europol, Interpol, organizacije OZN idr.], regionalnih varnostnih pobud [Salzburški forum idr.], različnih mednarodnih projektih [ILECUS, CEUVIS, Migrations in Europe idr.] in prenosu dobrih praks v države, kandidatke za vstop v Evropsko unijo. Generalni direktor policije je skladno s prednostnimi nalogami, določenimi že med slovenskim predsedovanjem svetu Evropske unije, krepil policijsko sodelovanje z državami jugovzhodne Evrope in se na delovnem dvostranskem srečanju sestal z direktorjem hrvaške policije in direktorjem centra SECI. Sestal se je tudi z direktorjem Europol, direktorjema

avstrijske in madžarske policije ter sprejel več tujih rezidenčnih in nerezidenčnih policijskih atašejev, pristojnih za Slovenijo.

Policija je na podlagi prümske pogodbe, ki je bila s sklepom sveta Evropske unije delno prenesena v evropski pravni red, nadaljevala uvedbo elektronske izmenjave profilov DNK in daktiloskopskih podatkov z nekaterimi pogodbenicami.

Policisti so delovali v mednarodnih civilnih misijah EULEX na Kosovu, OVSE v Srbiji, EUPM v Bosni in Hercegovini in EUMM v Gruziji ter v inštitutu DCAF iz Ljubljane [ženevski center za demokratični nadzor nad oboroženimi silami].

Več slovenskih policistov je bilo napoteni v agencijo za vodenje operativnega sodelovanja na zunanjih mejah Evropske unije [Frontex], sodelovali so tudi v nekaterih skupnih operacijah na Madžarskem, Slovaškem in v Grčiji. V Sloveniji je aprila 2010 potekala I. faza skupne operacije Neptune 2010, ki je bila izvedena na treh mejnih prehodih s Hrvaško in v kateri je sodelovalo tudi petnajst tujih policistov.

Na 39. evropski konferenci Interpola maja 2010 je bil predstavnik kriminalistične policije izvoljen v evropski komite Interpola, ki je odgovoren za obravnavo, posvetovanje in proučevanje strategij, ki izhajajo iz sodelovanja v boju proti kriminaliteti v tej regiji. Maja je bil v Bohinju organiziran tudi 6. regionalni sestanek vodij nacionalnih centrov Interpola držav jugovzhodne Evrope za pospešitev in večjo izmenjavo informacij in dobrih praks ter uskladiitev skupnega boja proti mednarodni kriminaliteti.

Predstavniki policije so se udeležili sestanka evropske zveze prometnih policij TISPOL v Madridu, na katerem je bil predstavljen projekt Lifesaver. Ta zajema strateško usposabljanje policijskih starešin za usklajevanje dela na področju varnosti prometa, izdelavo nadzorstvenega priročnika, organizacijo tematskih seminarjev ter evalvacijo, vodenje in usklajevanje projekta.

Na področju v skupnost usmerjenega dela je slovenska policija izmenjala izkušnje z makedonsko. Slovensko policijo sta v okviru izmenjave Cepola obiskala predstavnika portugalske in češke policije. Predstavnica slovenske policije se je v Latviji udeležila seminarja o v skupnost usmerjenem policijskem delu, kjer so bile predstavljene dobre prakse posameznih držav Evropske unije na tem področju.

2.2.14 Odnosi z javnostmi

Policija je organizirala in medijsko podprla številne preventivne in promocijske dejavnosti, sprejeme, srečanja, strokovne posvete in druge dogodke. Med njimi je treba omeniti konferenco o dobrih praksah v slovenski policiji in posvet o nasilju nad otroki. Sodelovala je na številnih preventivnih in sejensko-izobraževalnih prireditvah, kjer je predstavljala svojo opremo, poklic policista in delo posameznih policijskih enot. Organizirala je informativni dan, varno vožnjo za motoriste, podelitev medalj policije za hrabrost in požrtvovalnost za policiste in občane ter srečanje vseh, ki so bili prepeljani v inkubatorju s policijskim helikopterjem. Javnosti je predstavila enotno digitalno radijsko omrežje državnih organov po standardu TETRA. Z muzejsko razstavo Človeka nikar! je gostovala v več slovenskih mestih, v sodelovanju s Slovensko vojsko je pripravila razstavo ob 20. obletnici nastanka manevrske strukture narodne zaščite.

Med medijsko bolj odmevnimi dogodki so bile še predstavitve številnih uspešnih kriminalističnih preiskav in anonimne e-prijave nasilja v družini, odprtje novih prostorov uprave kriminalistične policije in ustanovitev nacionalnega preiskovalnega urada, dan

policije, policijske igre in druge športne prireditve, različne oblike izobraževanja in usposabljanja, vaje ter tudi sodelovanje v vseslovenski akciji Očistimo Slovenijo idr.

Zunanja javnost je bila z delom policije seznanjena preko tiskovnih konferenc, izjav in sporočil za javnost, odgovorov medijem in posameznikom ter spletnih strani policije. V prvem polletju 2010 se je sicer povečalo število odgovorov na vprašanja novinarjev, nekaj več je bilo demantijev na prispevke v medijih. Notranja javnost je bila o dogajanju v policiji obveščena preko intraneta in revije Varnost.

Policija je prejela 30 (33) zahtev za dostop in ponovno uporabo informacij javnega značaja. Ugodno je bilo rešenih 9 (11) zahtev, v celoti je bilo zavrnjenih 10 (9), 11 (11) zahtevam pa je policija delno ugodila.

2.2.15 Dejavnost specializiranih policijskih enot

Specialna enota je v sodelovanju z drugimi policijskimi enotami izvedla 42 (42) operativnih akcij, v katerih je bila 18-krat (16-krat) aktivirana za nujno posredovanje. Sodelovala je pri varovanju varovanih oseb, zaščiteneh prič, prijetjih oseb, osumljenih proizvodnje in prodaje prepovedanih drog, ogrožanja varnosti in izsiljevanja, v hišnih preiskavah, pri prevozih denarnih pošiljk, iskanju sledi kaznivih dejanj v vodah itd. Bombni tehniki so deaktivirali 4 (3) eksplozivne naprave, opravili 7 (4) pregledov sumljivih predmetov in 5 (2) ogledov krajev eksplozij, 49-krat (54-krat) so zasegli ali prevzeli minskoeksplozivna sredstva. Opravili so 126 (118) protibombnih pregledov in napisali 18 (39) strokovnih mnenj.

Posebna policijska enota je sodelovala pri varovanju javnih zbiranj ter športnih in drugih prireditev, ki so bila ocenjena kot dogodki visokega tveganja. Poleg tega je sodelovala pri zagotavljanju in vzpostavljanju javnega reda na drugih športnih prireditvah, demonstracijah, pri poostrenih nadzorih in varnostnih akcijah, hišnih preiskavah, iskalnih in reševalnih akcijah ter pri preiskovanju in preprečevanju gorskih nesreč, pri čemer so policisti planince opozarjali na primerno opremo in obutev v visokogorju.

PRILOGA 1: STATISTIČNI PODATKI⁵

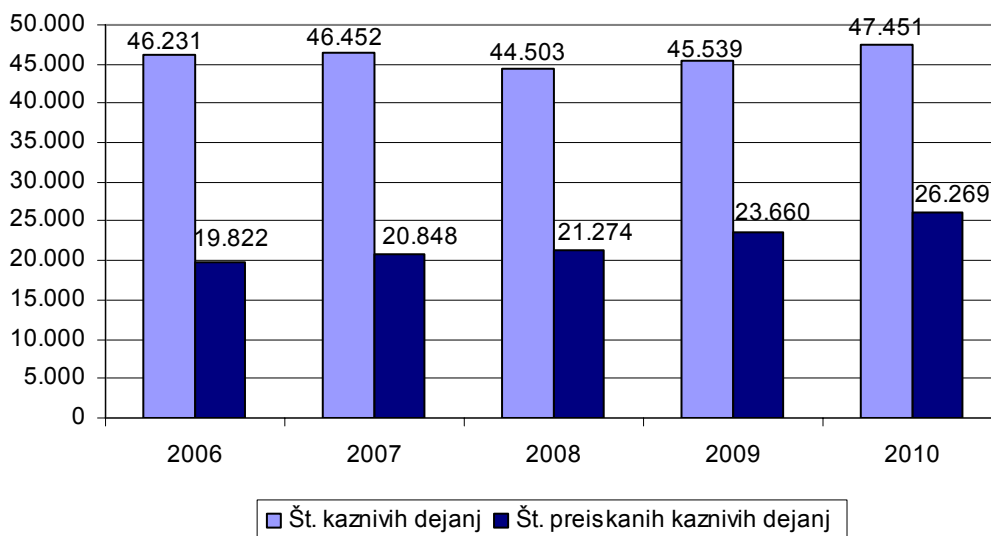
PREPREČEVANJE, ODKRIVANJE IN PREISKOVANJE KRIMINALITETE⁶

Kazniva dejanja, za katera je policija vložila kazensko ovadbo ali poročilo v dopolnitev kazenske ovadbe

	2006	2007	2008	2009	2010
Štev. kaznivih dejanj	46.231	46.452	44.503	45.539	47.451
Štev. preiskanih kaznivih dejanj	19.822	20.848	21.274	23.660	26.269
Delež preiskanih kaznivih dejanj (v %)	42,9	44,9	47,8	52,0	55,4
Štev. kaznivih dejanj, ki jih je odkrila policija	4.397	4.841	5.263	5.455	5.963
Delež kaznivih dejanj, ki jih je odkrila policija (v %)	9,5	10,4	11,8	12,0	12,6

* Kazniva dejanja, katerih posledica je bila prometna nesreča, niso vključena.

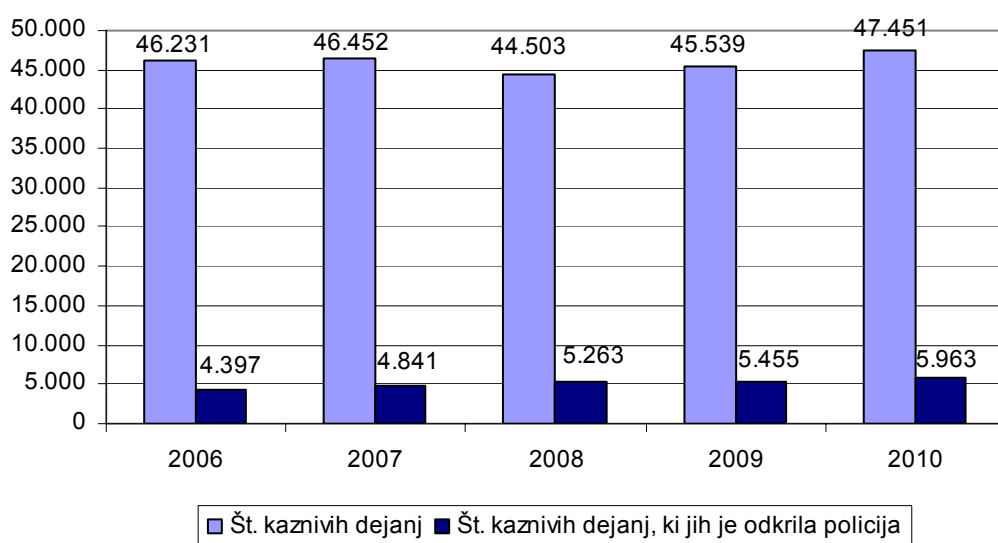
Preiskana kazniva dejanja



⁵ Nekateri primerjalni statistični podatki se zaradi uvedbe dodatne kontrole pri njihovi obdelavi nekoliko razlikujejo od podatkov v prejšnjih letnih poročilih. Znak v tabelah » - « pomeni, da ni pojava, znak » ...« pa, da ni podatka ali izračun ni smiseln.

⁶ Prikazana so kazniva dejanja, razen kaznivih dejanj s področja cestnega prometa in dejanj otrok, za katera je policija v navedenem obdobju na podlagi devetega odstavka 148. člena zakona o kazenskem postopku vložila kazensko ovadbo ali poročilo v dopolnitev kazenske ovadbe.

Kazniva dejanja, ki jih je odkrila policija



Kazniva dejanja iz prejšnjih let*

Vrsta kriminalitete	Štev. kaznivih dejanj	Štev. preiskanih kaznivih dejanj	Škoda (v 1.000 EUR)
Celotna	1.458	1.127	22.266,9
splošna	1.058	742	2.998,4
gospodarska	400	358	19.268,5
Organizirana	6	6	77,1
Mladoletniška	106	106	61,8

*Kazniva dejanja, statistično prikazana v prejšnjih letih, katerih preiskovanje se je nadaljevalo v prvem polletju 2010.

Kazniva dejanja po enotah

Enota	Štev. kaznivih dejanj		Porast/upad (v %)	Štev. preiskanih kaznivih dejanj		Delež preiskanih kaznivih dejanj (v %)		Štev. kaznivih dejanj, ki jih je odkrila policija		Delež kaznivih dejanj, ki jih je odkrila policija (v %)	
	2009	2010		2009	2010	2009	2010	2009	2010	2009	2010
PU Celje	4.227	4.578	8,3	2.262	2.920	53,5	63,8	560	944	13,2	20,6
PU Koper	2.111	2.857	35,3	981	1.761	46,5	61,6	327	439	15,5	15,4
PU Kranj	2.939	3.003	2,2	1.785	1.746	60,7	58,1	803	410	27,3	13,7
PU Krško	1.013	998	-1,5	704	766	69,5	76,8	341	400	33,7	40,1
PU Ljubljana	21.793	22.765	4,5	9.970	11.028	45,7	48,4	1.022	1.454	4,7	6,4
PU Maribor	7.088	7.153	0,9	4.244	4.002	59,9	55,9	1.278	1.132	18,0	15,8
PU M. Sobota	1.322	1.164	-12,0	927	875	70,1	75,2	344	240	26,0	20,6
PU N. Gorica	1.318	1.372	4,1	645	782	48,9	57,0	180	327	13,7	23,8
PU N. mesto	2.123	2.040	-3,9	1.186	1.370	55,9	67,2	324	366	15,3	17,9
PU Postojna	812	656	-19,2	377	366	46,4	55,8	138	107	17,0	16,3
PU Sl. Gradec	789	829	5,1	576	618	73,0	74,5	137	124	17,4	15,0
GPU	4	36	...	3	35	75,0	97,2	1	20	25,0	55,6
Skupaj	45.539	47.451	4,2	23.660	26.269	52,0	55,4	5.455	5.963	12,0	12,6

Posledice kaznivih dejanj

Posledice	2006	2007	2008	2009	2010
Štev. mrtvih	21	44	26	18	18
Štev. hudo poškodovanih	206	196	162	162	182
Štev. lahko poškodovanih	1.423	1.585	1.485	1.549	1.540
Škoda (v 1.000 EUR)	119.823,5	155.809,1	89.210,0	240.737,1	461.004,7

Kazniva dejanja brez pravne podlage za pregon

Vrsta kriminalitete	2006	2007	2008	2009	2010
Celotna	8.335	7.662	7.666	7.546	8.156
splošna	7.678	7.075	7.190	7.054	7.412
gospodarska	657	587	476	492	744
Organizirana	13	4	9	4	9
Mladoletniška	169	152	122	144	164

Zaključni dokumenti obravnavanih kaznivih dejanj

Vrsta zaključnega dokumenta	2009	2010	Porast/upad (v %)
Štev. kazenskih ovadb	31.333	31.057	-0,9
Štev. poročil o dopolnitvi kazenske ovadbe (148/9 ZKP)	7.255	8.440	16,3
Štev. poročil o dejanjih brez pravne podlage za pregon (148/10 ZKP)	7.881	8.133	3,2

Struktura ovadenih oseb

	2009		2010		Porast/upad (v %)
	štev. oseb	delež (v %)	štev. oseb	delež (v %)	
Spol	11.143	100,0	12.327	100,0	10,6
moški	9.395	84,3	10.241	83,1	9,0
ženski	1.748	15,7	2.086	16,9	19,3
Starost	11.143	100,0	12.327	100,0	10,6
14 do 17 let	984	8,8	966	7,8	-1,8
18 do 20 let	940	8,4	962	7,8	2,3
21 do 30 let	3.240	29,1	3.403	27,6	5,0
31 do 40 let	2.489	22,3	2.940	23,9	18,1
41 do 50 let	1.927	17,3	2.195	17,8	13,9
51 let in več	1.556	14,0	1.852	15,0	19,0
neznano	7	0,1	9	0,1	...
Državljanstvo	11.143	100,0	12.327	100,0	10,6
Bosna in Hercegovina	270	2,4	285	2,3	5,6
Hrvaška	143	1,3	150	1,2	4,9
Romunija	82	0,7	148	1,2	80,5
Slovenija	9.804	88,0	10.692	86,7	9,1
Srbija	156	1,4	158	1,3	1,3
druge države	688	6,2	894	7,3	29,9
Pravne osebe	193	100,0	345	100,0	78,8

*Vrste kriminalitete**

Vrsta kriminalitete	2006	2007	2008	2009	2010
Celotna	46.231	46.452	44.503	45.539	47.451
splošna	41.983	42.269	40.063	40.349	41.044
gospodarska	4.248	4.183	4.440	5.190	6.407
Organizirana	236	182	332	222	204
Mladoletniška	1.413	1.592	1.579	1.370	1.319

* Zaradi spremenjene klasifikacije kaznivih dejanj splošne in gospodarske kriminalitete se podatki nekoliko razlikujejo od podatkov, prikazanih v prejšnjih poročilih o delu policije.

Kazniva dejanja zoper življenje in telo

Vrsta kaznivega dejanja	Štev. kaznivih dejanj		Porast/ upad (v %)	Štev. preiskanih kaznivih dejanj		Delež preiskanih kaznivih dejanj (v %)	
	2009	2010		2009	2010	2009	2010
Uboj – skupaj	15	14	...	15	14	100,0	100,0
dokončan	2	2	...	2	2	100,0	100,0
poskus	13	12	...	13	12	100,0	100,0
Umor – skupaj	8	7	...	7	7	87,5	100,0
dokončan	6	5	...	5	5	83,3	100,0
poskus	2	2	...	2	2	100,0	100,0
Posebno huda telesna poškodba	6	2	...	6	2	100,0	100,0
Huda telesna poškodba	121	118	-2,5	108	105	89,3	89,0
Lahka telesna poškodba	1.015	1.063	4,7	904	944	89,1	88,8
Druga kazniva dejanja	105	89	-15,2	105	89	100,0	100,0
Skupaj	1.270	1.293	1,8	1.145	1.161	90,2	89,8

Kazniva dejanja zoper spolno nedotakljivost

Vrsta kaznivega dejanja	Štev. kaznivih dejanj		Porast/ upad (v %)	Štev. preiskanih kaznivih dejanj		Delež preiskanih kaznivih dejanj (v %)	
	2009	2010		2009	2010	2009	2010
Posilstvo – skupaj	46	35	...	42	32	91,3	91,4
dokončano	38	25	...	35	23	92,1	92,0
poskus	8	10	...	7	9	87,5	90,0
Spolno nasilje	38	40	...	33	35	86,8	87,5
Kršitev spolne nedotakljivosti z zlorabo položaja	15	14	...	15	14	100,0	100,0
Spolni napad na osebo, mlajšo od 15 let	108	149	38,0	101	142	93,5	95,3
Prikazovanje, izdelava, posest in posredovanje pornografskega gradiva	28	23	...	26	23	92,9	100,0
Druga kazniva dejanja	31	24	...	31	23	100,0	95,8
Skupaj	266	285	7,1	248	269	93,2	94,4

Kazniva dejanja zoper zakonsko zvezo, družino in otroke

Vrsta kaznivega dejanja	Štev. kaznivih dejanj		Porast/ upad (v %)
	2009	2010	
Odvzem mladoletne osebe	169	170	0,6
Nasilje v družini	1.204	1.337	11,0
Zanemarjanje otroka in surovo ravnanje	356	390	9,6
Druga kazniva dejanja	1.504	1.525	1,4
Skupaj	3.233	3.422	5,8

*Kazniva dejanja zoper premoženje**

Vrsta kaznivega dejanja	Štev. kaznivih dejanj		Porast/ upad (v %)	Štev. preiskanih kaznivih dejanj		Delež preiskanih kaznivih dejanj (v %)	
	2009	2010		2009	2010	2009	2010
Poškodovanje tuje stvari	2.786	2.448	-12,1	645	582	23,2	23,8
Tatvina – skupaj**	21.365	21.508	0,7	4.274	4.703	20,0	21,9
vlom	7.939	6.888	-13,2	1.494	1.402	18,8	20,4
drzna tatvina	307	253	-17,6	110	94	35,8	37,2
tatvina motornega vozila	330	265	-19,7	35	42	10,6	15,8
druge tatvine	12.789	14.102	10,3	2.635	3.165	20,6	22,4
Rop	261	290	11,1	116	121	44,4	41,7
Roparska tatvina	69	51	-26,1	38	35	55,1	68,6
Zatajitev	821	850	3,5	494	514	60,2	60,5
Klasična goljufija	1.729	2.631	52,2	1.605	2.511	92,8	95,4
Požig	48	26	...	19	6	39,6	23,1
Druga kazniva dejanja	923	853	-7,6	819	763	88,7	89,4
Skupaj	28.002	28.657	2,3	8.010	9.235	28,6	32,2

* Kazniva dejanja zoper premoženje, brez istovrstnih kaznivih dejanj gospodarske kriminalitete.

** Kazniva dejanja po 204. in 205. čl. kazenskega zakonika.

Mladoletniška kriminaliteta

Vrsta kaznivega dejanja	Štev. kaznivih dejanj	
	2009	2010
Uboj	2	-
Umor	-	-
Lahka telesna poškodba	79	72
Huda telesna poškodba	5	12
Posilstvo	5	2
Spolno nasilje	11	3
Spolni napad na osebo, mlajšo od 15 let	19	19
Prikazovanje, izdelava, posest in posredovanje pornografskega gradiva	7	4
Neupravičena proizvodnja in promet s prepovedanimi drogami, nedovoljenimi snovmi v športu in predhodnimi sestavinami za izdelavo prepovedanih drog	35	57
Omogočanje uživanja prepovedanih drog ali nedovoljenih snovi v športu	13	12
Tatvina	373	416
Velika tatvina	192	226
Rop	38	49
Goljufija	41	34
Izsiljevanje	28	39
Druga kazniva dejanja	522	374
Skupaj	1.370	1.319

Gospodarska kriminaliteta

Vrsta kaznivega dejanja	Štev. kaznivih dejanj		Porast/ upad (v %)	Škoda (v 1.000 EUR)		Porast/ upad (v %)
	2009	2010		2009	2010	
Goljufija	334	399	19,5	4.119,2	3.034,4	-26,3
Oderuštvo	-	4	...	-	24,0	...
Lažni stečaj	1	1	...	164,8	75.511,3	...
Goljufija na škodo Evropske skupnosti	-	-	...	-	-	...
Uporaba ponarejene bančne, kreditne ali druge kartice	27	315	...	27,7	89,4	...
Poslovna goljufija	1.031	1.646	59,7	9.199,1	20.404,6	121,8
Ponaređitev ali uničenje poslovnih listin	277	231	-16,6	39,3	45.046,8	...
Zloraba položaja ali zaupanja pri gospodarski dejavnosti	241	138	-42,7	36.057,8	221.794,8	...
Poneverba in neupravičena uporaba tujega premoženja	1.749	1.652	-5,5	2.535,3	6.149,7	142,6
Pranje denarja	30	35	...	2.571,1	27.713,7	...
Izdaja nekritega čeka in zloraba bančne ali kreditne kartice	521	292	-44,0	50,2	49,4	-1,5
Davčna zatajitev	261	220	-15,7	133.274,4	11.441,1	-91,4
Druga kazniva dejanja	718	1.474	105,3	13.561,6	7.640,8	-43,7
Skupaj	5.190	6.407	23,4	201.600,6	418.899,9	107,8

Organizirana kriminaliteta

Vrsta kaznivega dejanja	Štev. kaznivih dejanj	
	2009	2010
Uboj	-	-
Umor	-	-
Lahka telesna poškodba	-	-
Huda telesna poškodba	1	-
Prepovedano prehajanje meje ali ozemlja države	40	17
Ponarejanje denarja	3	-
Nedovoljena proizvodnja in promet orožja ali eksplozivov	14	1
Zloraba prostitucije	8	-
Neupravičena proizvodnja in promet s prepovedanimi drogami, nedovoljenimi snovi v športu in predhodnimi sestavinami za izdelavo prepovedanih drog	121	116
Omogočanje uživanja prepovedanih drog ali nedovoljenih snovi v športu	1	2
Tatvina	3	2
Velika tatvina	12	16
Rop	-	7
Goljufija	1	-
Izsiljevanje	-	3
Druga kazniva dejanja	18	40
Skupaj	222	204

Druge oblike kriminalitete

Vrsta kaznivega dejanja		Štev. kaznivih dejanj		Porast/ upad (v %)	Štev. ovadenih osumljencev		Porast/ upad (v %)
		2009	2010		2009	2010	
Računalniška kriminaliteta	zloraba osebnih podatkov in vdor v poslovni informacijski računalniški sistem in kršitev materialnih avtorskih pravic na internetu	5	14	...	3	5	...
	napad na informacijski sistem	4	5	...	5	6	...
	izdelovanje in pridobivanje orožja ali pripomočkov za vdor ali napad na informacijski sistem	20	46	...	8	18	...
		-	-	...	-	-	...
	skupaj	29	65	...	16	29	...
Zloraba prepovedanih drog	neupravičena proizvodnja in promet s prepovedanimi drogami, nedovoljenimi snovmi v športu in predhodnimi sestavinami za izdelavo prepovedanih drog	1.448	1.096	-24,3	1.668	1.311	-21,4
	omogočanje uživanja prepovedanih drog ali nedovoljenih snovi v športu	153	119	-22,2	162	114	-29,6
	skupaj	1.601	1.215	-24,1	1.830	1.425	-22,1
Nedovoljena proizvodnja in promet orožja ali eksplozivov		107	70	-34,6	122	68	-44,3
Prepovedano prehajanje meje ali ozemlja države		58	124	113,8	172	200	16,3
Ponarejanje denarja		1.161	1.050	-9,6	116	202	74,1
Zloraba prostitucije in trgovina z ljudmi	zloraba prostitucije	23	7	...	28	10	...
	spravljanje v suženjsko razmerje	-	-	...	-	-	...
	trgovina z ljudmi	6	3	...	6	4	...
skupaj		29	10	...	34	14	...
Korupcijska kazniva dejanja	kršitev proste odločitve volivcev	-	-	...	-	-	...
	sprejemanje podkupnine pri volitvah	-	-	...	-	-	...
	nedovoljeno sprejemanje daril	2	5	...	2	11	...
	nedovoljeno dajanje daril	1	3	...	1	6	...
	jemanje podkupnine	13	5	...	15	5	...
	dajanje podkupnine	12	6	...	11	8	...
	sprejemanje koristi za nezakonito posredovanje	8	4	...	12	6	...
	dajanje daril za nezakonito posredovanje	-	-	...	-	-	...
skupaj		36	23	...	41	36	...
Tihotapstvo		1	-	...	5	-	...
Druge oblike ogrožanja varnosti	izsiljevanje	186	222	19,4	224	257	14,7
	ogrožanje varnosti	1.868	1.914	2,5	1.860	1.819	-2,2
	povzročitev splošne nevarnosti	151	171	13,2	119	125	5,0
	ugrabitve	-	3	...	-	3	...
	protipraven odvzem prostosti	34	37	...	49	48	...
skupaj		2.239	2.347	4,8	2.252	2.252	0,0

Zasežene prepovedane droge

Vrsta zasežene prepovedane droge	Merska enota	2009	2010
Amfetamin	g	853,5	353,1
	ml	60,0	36,0
	tbl	676,0	316,0
Benzodiazepini	g	33,7	0,8
	ml	0,3	10,0
	tbl	3.381,0	1.047,5
Ekstazi	g	2,0	3,0
	tbl	16.876,5	318,0
Heroin	g	16.467,3	16.516,0
	ml	10,3	130,4
Kokain	g	990,8	598,9
	ml	2,4	0,3
Konoplja – rastlina	g	43,8	-
	kos	6.061,9	864,2
Konoplja – rastlina (marihuana)	g	130.428,9	21.327,9
Konoplja – smola (hašiš)	g	489,2	41,9
Metadon	g	-	-
	ml	2.788,4	1.546,1
	tbl	82,0	-
Metamfetamin	g	-	-
	tbl	-	-

Preiskovalna dejanja in drugi ukrepi pri preiskovanju kaznivih dejanj

	2009	2010	Porast/upad (v %)
Štev. ogledov kraja kaznivega dejanja	10.660	9.430	-11,5
Štev. hišnih preiskav	999	935	-6,4
Štev. osebnih preiskav	129	126	-2,3
Štev. zasegov predmetov	5.820	6.014	3,3
Štev. policijskih zaslišanj	263	233	-11,4

VZDRŽEVANJE JAVNEGA REDA IN ZAGOTAVLJANJE SPLOŠNE VARNOSTI LJUDI IN PREMOŽENJA

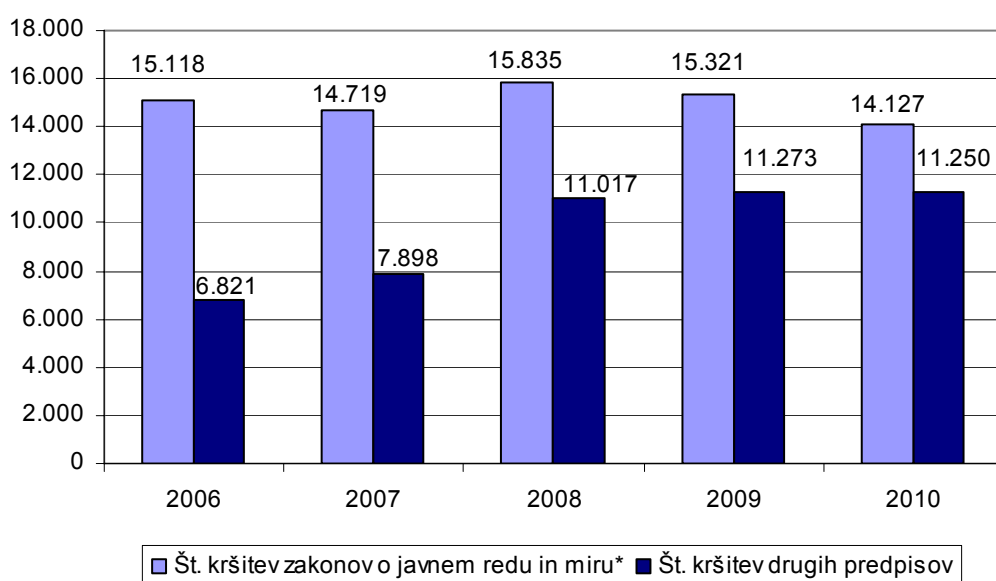
Kršitve predpisov o javnem redu

	2006	2007	2008	2009	2010
Štev. kršitev zakonov o javnem redu in miru*	15.118	14.719	15.835	15.321	14.127
Štev. kršitev drugih predpisov**	6.821	7.898	11.017	11.273	11.250
Skupaj	21.939	22.617	26.852	26.594	25.377

* Kršitve zakona o prekrških zoper javni red in mir (ZJRM) in zakona o varstvu javnega reda in miru (ZJRM-1), ki je začel veljati 21. 7. 2006.

** Kršitve zakonodaje s področja cestnega prometa niso vključene.

Kršitve predpisov o javnem redu



* Kršitve zakona o prekrških zoper javni red in mir (ZJRM) ter zakona o varstvu javnega reda in miru (ZJRM-1), ki je začel veljati 21. 7. 2006.

Kršitve predpisov o javnem redu po enotah

Enota	Štev. kršitev zakona o varstvu javnega reda in miru		Porast/upad (v %)	Štev. kršitev drugih predpisov*		Porast/upad (v %)	Skupaj		Porast/upad (v %)
	2009	2010		2009	2010		2009	2010	
PU Celje	1.500	1.245	-17,0	617	587	-4,9	2.117	1.832	-13,5
PU Koper	1.008	959	-4,9	2.172	1.790	-17,6	3.180	2.749	-13,6
PU Kranj	1.313	1.146	-12,7	596	693	16,3	1.909	1.839	-3,7
PU Krško	630	468	-25,7	975	770	-21,0	1.605	1.238	-22,9
PU Ljubljana	4.900	4.651	-5,1	2.969	3.123	5,2	7.869	7.774	-1,2
PU Maribor	2.482	2.452	-1,2	1.797	2.121	18,0	4.279	4.573	6,9
PU M. Sobota	1.188	1.061	-10,7	465	550	18,3	1.653	1.611	-2,5
PU N. Gorica	690	627	-9,1	456	433	-5,0	1.146	1.060	-7,5
PU N. mesto	676	665	-1,6	408	387	-5,1	1.084	1.052	-3,0
PU Postojna	288	261	-9,4	611	618	1,1	899	879	-2,2
PU Sl. Gradec	631	584	-7,4	202	177	-12,4	833	761	-8,6
GPU	15	8	...	5	1	...	20	9	...
Skupaj	15.321	14.127	-7,8	11.273	11.250	-0,2	26.594	25.377	-4,6

* Kršitve zakonodaje s področja cestnega prometa niso vključene.

Struktura kršiteljev predpisov o javnem redu

	Štev. kršiteljev	
	2009	2010
Spol		
moški	15.324	15.330
ženski	2.996	3.387
neznani*	4.083	3.186
Starost		
14 do 17 let	706	748
18 do 24 let	4.296	4.188
25 do 34 let	5.104	5.017
35 do 44 let	3.319	3.523
45 do 54 let	2.758	2.859
55 do 64 let	1.461	1.648
65 let in več	674	733
neznana*	4.085	3.187
Državljanstvo		
slovensko	13.821	13.627
tuje	4.478	5.044
neznano*	4.104	3.232
Pravne osebe	249	268

* Zakon o prekrških (ZP-1) od 1. 1. 2005 ne dovoljuje več evidentiranja osebnih podatkov o opozorjenih osebah.

Kršitve zakona o varstvu javnega reda in miru

Kršitve	Štev. kršitev		Porast/upad (v %)
	2009	2010	
Izzivanje ali spodbujanje k pretepu (6/1 ZJRM-1)	2.299	2.368	3,0
Udarjanje (6/2 ZJRM-1)	1.367	1.144	-16,3
Pretepanje (6/3 ZJRM-1)	435	306	-29,7
Nasilje v družini (6/4 ZJRM-1 v povezavi s 6/1, 6/2 in 6/3 ZJRM-1)	1.972	1.874	-5,0
Prepiranje, vpitje ali nedostojno vedenje (7/1 ZJRM-1)	3.135	2.837	-9,5
Nedostojno vedenje do uradne osebe (7/2 ZJRM-1)	1.954	1.671	-14,5
Motenje nočnega miru s hrupom (8/1 ZJRM-1)	455	410	-9,9
Povzročanje hrupa z akustičnimi aparati (8/2 ZJRM-1)	873	856	-1,9
Vsiljivo ali žaljivo nadlegovanje z beračenjem na javnem kraju (9 ZJRM-1)	178	222	24,7
Prenočevanje na javnem kraju (10 ZJRM-1)	148	136	-8,1
Vandalizem (16 ZJRM-1)	97	59	-39,2
Vzbujanje nestrpnosti (20 ZJRM-1)	30	16	...
Prepoved zadrževanje mlajšim od 16 let v gostinskih obratih in na prireditvah (21/5 ZJRM-1 v povezavi 21/2 ZJRM-1)	9	19	...
Neupoštevanje odredbe uradne osebe (22/1 ZJRM-1)	1.475	1.331	-9,8
Druge kršitve	894	878	-1,8
Skupaj	15.321	14.127	-7,8

Kraj kršitev zakona o varstvu javnega reda in miru

Kraj	Štev. kršitev		Porast/upad (v %)
	2009	2010	
Cesta, ulica, trg	6.039	5.856	-3,0
Stanovanje	3.516	3.592	2,2
Gostinski objekt	1.810	1.424	-21,3
Javni shod, prireditve	182	262	44,0
Drug kraj	3.774	2.993	-20,7
Skupaj	15.321	14.127	-7,8

Kršitve drugih predpisov o javnem redu

Predpisi	Štev. kršitev		Porast/upad (v %)
	2009	2010	
Zakon o tujcih	5.274	4.881	-7,5
Zakon o proizvodnji in prometu s prepovedanimi drogami	1.405	1.409	0,3
Zakon o osebnih izkaznicah	919	985	7,2
Zakon o prijavi prebivališča	736	799	8,6
Zakon o zaščiti živali	555	617	11,2
Zakon o javnih zbiranjih	511	590	15,5
Zakon o nadzoru državne meje	431	524	21,6
Zakon o orožju	409	432	5,6
Zakon o omejevanju porabe alkohola	415	353	-14,9
Zakon o osebnem imenu	115	118	2,6
Zakon o zasebnem varovanju	39	24	...
Drugi predpisi	464	518	11,6
Skupaj	11.273	11.250	-0,2

Zaseženo in najdeno orožje

Vrsta orožja	Merska enota	Zaseženo orožje*		Najdeno orožje	
		2009	2010	2009	2010
Plinsko orožje	kos	25	24	1	3
Hladno orožje	kos	287	297	5	2
Lovsko orožje	kos	74	71	4	-
Zračno orožje	kos	510	9	-	1
Pištola	kos	79	62	9	21
Puška	kos	31	49	7	6
Drugo orožje	kos	13	16	-	1
Del orožja	kos	1.051	139	9	31
Bomba	kos	18	68	9	44
Ostro strelivo	kos	8.979	11.859	869	7.330
Lovsko strelivo	kos	1.016	781	217	138
Plinsko strelivo	kos	243	192	59	21
Manevrski naboj	kos	1.170	50	8	-
Eksplziv	g	1.931	6.065	1.900	-
Vžigalnik	kos	24	316	8	88
Vžigalna vrstica	m	21	2	20	-
Minskoeksplozivno sredstvo	kos	1	3	7	56

* Število zaseženih kosov orožja zaradi kaznivega dejanja ali prekrška.

Dogodki, povezani z orožjem

	Štev. dogodkov	
	2009	2010
Pobude za uvedbo upravnega postopka za odvzem orožja	52	46
Poškodbe z orožjem	9	4

Kršitve javnega reda in postopki policije po zakonu o prekrških

Postopki	Štev. kršitev zakona o varstvu javnega reda in miru		Štev. kršitev zakona o tujcih		Štev. kršitev zakona o nadzoru državne meje		Štev. kršitev drugih predpisov o javnem redu*		Skupaj		Porast/upad (v %)
	2009	2010	2009	2010	2009	2010	2009	2010	2009	2010	
Opozorilo	1.641	944	1.996	1.053	325	402	1.284	1.331	5.246	3.730	-28,9
Plačilni nalog	5.723	4.882	2.931	3.501	78	86	1.531	1.603	10.263	10.072	-1,9
Posebni plačilni nalog	6.572	6.802	267	223	19	22	174	110	7.032	7.157	1,8
Odločba v hitrem postopku	793	878	37	44	2	1	2.329	2.504	3.161	3.427	8,4
Obdolžilni predlog	592	621	43	60	7	13	250	297	892	991	11,1
Predlog drugemu prekrškovnemu organu	-	1	-	-	-	-	1.261	1.244	1.261	1.245	-1,3

* Kršitve zakonodaje s področja cestnega prometa niso vključene.

Kršitve zakonodaje ter vložena pravna sredstva v hitrem postopku in predlogi za uklonilni zapor po zakonu o prekrških

Pravno sredstvo in predlog za uklonilni zapor	Št. kršitev zakona o varstvu javnega reda in miru		Št. kršitev zakona o tujcih		Št. kršitev zakona o nadzoru državne meje		Št. kršitev drugih predpisov o javnem redu*		Skupaj		Porast/upad (v %)
	2009	2010	2009	2010	2009	2010	2009	2010	2009	2010	
Zahteva za sodno varstvo zaradi izdanega plačilnega naloga	527	441	90	71	12	10	162	154	791	676	-14,5
Zahteva za sodno varstvo zaradi odločbe v hitrem postopku	525	547	1	8	1	-	328	330	855	885	3,5
Ugovor zaradi izdanega posebnega plačilnega naloga	1.053	1.091	7	5	1	1	21	17	1.082	1.114	3,0
Predlog za uklonilni zapor	241	311	1	1	-	-	847	1.079	1.089	1.391	27,7

* Kršitve zakonodaje s področja cestnega prometa niso vključene.

Ukrepi policistov zaradi prekrškov

Vrsta ukrepa	2009	2010
Štev. pridržanih oseb*		
pridržane do 48 ur (43/2 čl. ZPol)	263	213
pridržane do 24 ur (43/1 čl. ZPol)	30	65
pridržane s privedbo (110/2 čl. ZP-1)	13	38
pridržane do streznitve (109/2 čl. ZP-1)	1.168	929
pridržane zaradi vožnje pod vplivom alkohola ali odklonitve strokovnega pregleda (238.b čl. ZVCP)	5.332	4.736
privedene na sodišče (110/1 čl. ZP-1)	50	28
Štev. opravljenih preiskav		
hišne	46	74
osebne	5	6
Štev. privedb z odredbo		
na sodišče	2.909	2.654
inšpekcijskim službam	16	17
upravnemu organu	48	49
drugim upravičencem	74	31
Štev. drugih ukrepov		
neuspešne hišne preiskave**	74	90
intervencije***	20.025	19.644
prepoved približevanja dol. kraju oz. osebi	531	563

* Število oseb, pridržanih zaradi prekrškov, ne glede na delovno področje (javni red, cestni promet idr.).

** Pri neuspešnih hišnih preiskavah predmeti prekrška niso bili najdeni, zato je bil predlog sodišču preklican.

*** Upoštevane so samo intervencije zaradi zaprosil za posredovanje.

Nesreče in drugi dogodki

Vrsta dogodka	2009	2010
Štev. požarov	619	441
Štev. delovnih nesreč	229	193
Štev. samomorov	184	185
Štev. poskusov samomora	164	167
Štev. nesreč na smučiščih	51	89
Štev. iskanj pogrešanih oseb	69	59
Štev. gorskih nesreč	19	19
Štev. nesreč in izrednih dogodkov v železniškem prometu	14	17
Štev. nesreč v zračnem prostoru	8	10
Štev. primerov onesnaženja in ogrožanja okolja	23	9
Štev. utopitev	7	4
Štev. nesreč na vodah	2	3

* Po določbah zakona o varnosti na smučiščih je upravljavec smučišča dolžan obveščati policijo samo o tistih dogodkih, v katerih so bili udeleženci hudo telesno poškodovani ali so umrli. Vključene pa so tudi nesreče na smučiščih z lahкими telesnimi poškodbami, o katerih je bila obveščena policija.

Pomoč policije drugim upravičencem

Upravičenci	Štev. pomoči	
	2009	2010
Zdravstvene ustanove	191	215
Sodišča	31	24
Inšpekcijske službe	16	18
Centri za socialno delo	10	4
Drugi upravičenci	46	20
Skupaj	294	281

ZAGOTAVLJANJE VARNOSTI CESTNEGA PROMETA

Kršitve, ugotovljene pri nadzoru cestnega prometa

Predpisi	Štev. kršitev		Porast/upad (v %)
	2009	2010	
Zakon o varnosti cestnega prometa	237.231	219.722	-7,4
Zakon o delovnem času in obveznih počitkih mobilnih delavcev ter o zapisovalni opremi v cestnih prevozih	2.126	2.748	29,3
Zakon o javnih cestah	858	846	-1,4
Zakon o obveznih zavarovanjih v prometu	34	132	...
Zakon o prevozu nevarnega blaga	85	88	3,5
Zakon o prevozih v cestnem prometu	46	87	89,1
Skupaj	240.380	223.623	-7,0

Kršitve prometne zakonodaje in postopki policije po zakonu o prekrških

Postopek	Štev. kršitev		Porast/upad (v %)
	2009	2010	
Opozorilo	32.580	25.469	-21,8
Plačilni nalog	178.152	168.093	-5,6
Posebni plačilni nalog	12.856	12.739	-0,9
Izdaja odločbe v hitrem postopku	991	1.660	67,5
Obdolžilni predlog	15.754	15.573	-1,1
Predlog drugemu prekrškovnemu organu	47	89	89,4

Kršitve zakonodaje ter vložena pravna sredstva v hitrem postopku in predlogi za uklonilni zapor po zakonu o prekrških

Postopek	Štev. kršitev		Porast/upad (v %)
	2009	2010	
Zahteva za sodno varstvo zaradi izdanega plačilnega naloga	5.515	5.567	0,9
Zahteva za sodno varstvo zaradi odločbe v hitrem postopku	665	680	2,3
Ugovor zaradi izdanega posebnega plačilnega naloga	944	819	-13,2
Predlog za uklonilni zapor	185	297	60,5

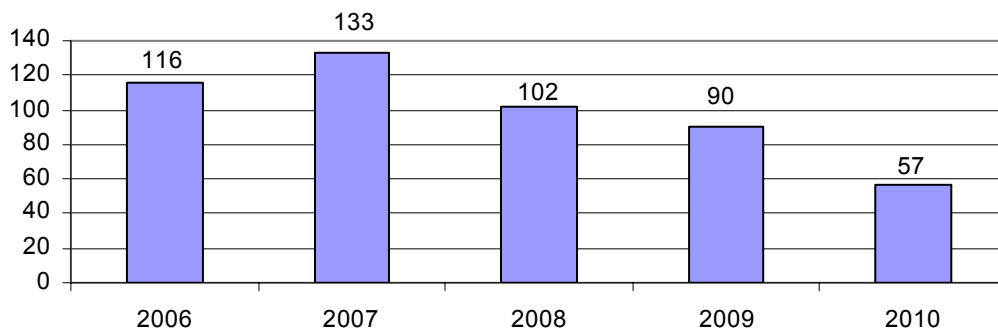
Najpogostejši ukrepi policistov pri nadzoru cestnega prometa

Vrsta ukrepa	2009	2010	Porast/upad (v %)
Štev. odrejenih alkotestov	212.690	205.305	-3,5
pozitiven	10.446	10.147	-2,9
negativen	201.531	194.509	-3,5
odklonjen	401	346	-13,7
Štev. odrejenih strokovnih pregledov zaradi alkohola	745	1.025	37,6
pozitiven	298	593	99,0
negativen	226	216	-4,4
odklonjen	155	151	-2,6
Štev. odrejenih strokovnih pregledov zaradi prepovedanih drog	879	744	-15,4
pozitiven	439	415	-5,5
negativen	175	184	5,1
odklonjen	201	101	-49,8
Štev. pridržanj	5.382	4.764	-11,5
po ZVCP-1	5.332	4.736	-11,2
po ZP-1	50	28	...
Štev. začasnih odvzemov vozniških dovoljenj	7.921	7.862	-0,7
Štev. zasegov motornih vozil	407	1.096	...
po ZVCP-1	270	886	...
po ZP-1	137	210	53,3
Štev. privedb na oddelke za prekrške na okrajnih sodiščih	47	43	...

Prometne nesreče in posledice

Leto	Prometne nesreče				Posledice		
	štev. vseh nesreč	štev. nesreč s smrtnim izidom	štev. nesreč s telesnimi poškod.	štev. nesreč z mater. škodo	štev. mrtvih	štev. hudo telesno poškod.	štev. lahko telesno poškod.
2006	15.126	105	4.877	10.144	116	512	6.612
2007	14.014	124	5.271	8.619	133	553	7.172
2008	11.660	96	4.016	7.548	102	484	5.273
2009	9.853	78	3.882	5.893	90	452	5.278
2010	10.077	54	3.439	6.584	57	344	4.563
Porast/upad 2009/2010 (v %)	2,3	-30,8	-11,4	11,7	-36,7	-23,9	-13,5

Mrtvi v prometnih nesrečah



Prometne nesreče in posledice na območju policijskih enot

Območje	Leto	Prometne nesreče				Posledice		
		štev. vseh nesreč	štev. nesreč s smrtnim izidom	štev. nesreč s telesnimi poškod.	štev. nesreč z mater. škodo	štev. mrtvih	štev. hudo telesno poškod.	štev. lahko telesno poškod.
PU Celje	2009	1.171	8	567	596	11	63	828
	2010	1.162	5	460	697	5	45	657
PU Koper	2009	723	4	134	585	5	21	145
	2010	542	-	133	409	-	29	139
PU Kranj	2009	679	11	216	452	13	42	246
	2010	871	5	180	686	6	26	199
PU Krško	2009	260	3	70	187	3	5	90
	2010	308	4	81	223	4	16	94
PU Ljubljana	2009	2.993	23	1.067	1.903	23	148	1.361
	2010	3.075	18	984	2.073	19	111	1.278
PU Maribor	2009	2.090	12	1.074	1.004	14	60	1.709
	2010	2.195	8	925	1.262	8	44	1.370
PU Murska Sobota	2009	437	4	202	231	4	19	266
	2010	412	2	156	254	2	20	174
PU Nova Gorica	2009	536	4	178	354	5	47	179
	2010	429	3	137	289	4	16	151
PU Novo mesto	2009	444	7	173	264	10	19	216
	2010	497	5	177	315	5	20	237
PU Postojna	2009	234	2	77	155	2	12	83
	2010	250	2	73	175	2	8	90
PU Slovenj Gradec	2009	286	-	124	162	-	16	155
	2010	336	2	133	201	2	9	174
Skupaj	2009	9.853	78	3.882	5.893	90	452	5.278
	2010	10.077	54	3.439	6.584	57	344	4.563

Alkoholizirani povzročitelji prometnih nesreč in povprečna stopnja alkoholiziranosti

Nesreče	Štev. vseh povzročiteljev		Štev. alkoholiziranih povzročiteljev		Delež alkoholiziranih povzročiteljev (v %)		Povprečna stopnja alkohola (g/kg)	
	2009	2010	2009	2010	2009	2010	2009	2010
Smrtne	79	58	22	19	27,8	32,8	1,52	1,67
S telesno poškodbo	3.662	3.259	445	344	12,2	10,6	1,48	1,55
Z materialno škodo	4.994	5.811	614	545	12,3	9,4	1,55	1,47
Skupaj	8.735	9.128	1.081	908	12,4	9,9	1,52	1,51

Posledice prometnih nesreč glede na vrsto ceste

Vrsta ceste	Štev. mrtvih		Štev. hudo telesno poškodovanih		Štev. lahko telesno poškodovanih	
	2009	2010	2009	2010	2009	2010
Avtocesta	10	2	34	17	361	272
Hitra cesta	9	1	10	7	81	62
Glavna cesta	15	7	53	44	607	558
Regionalna cesta	21	17	109	73	1.050	851
Lokalna cesta	8	4	23	18	279	199
Naselje z uličnim sistemom	17	17	154	120	2.256	2.004
Naselje brez uličnega sistema	10	7	67	63	622	606
Turistična cesta	-	2	2	2	22	11
Skupaj	90	57	452	344	5.278	4.563

Posledice prometnih nesreč glede na vzrok

Vzrok	Štev. mrtvih		Štev. hudo telesno poškodovanih		Štev. lahko telesno poškodovanih	
	2009	2010	2009	2010	2009	2010
Neprilagojena hitrost	36	14	185	138	1.249	1.205
Nepravilna stran/smer	27	21	79	54	742	669
Neupoštevanje prednosti	13	8	94	72	1.364	1.117
Nepravilno prehitevanje	6	3	14	15	148	100
Nepravilni premiki z vozilom	4	3	21	17	281	243
Neustrezna varnostna razdalja	1	-	3	5	1.022	802
Nepravilno ravnanje pešcev	1	1	12	13	37	26

Posledice prometnih nesreč glede na vrsto udeležencev

Udeleženci	Štev. mrtvih		Štev. hudo telesno poškodovanih		Štev. lahko telesno poškodovanih	
	2009	2010	2009	2010	2009	2010
Vozniki osebnih avtomobilov	29	17	138	95	2.645	2.343
Potniki	24	8	86	60	1.505	1.211
Pešci	12	10	56	51	308	256
Vozniki motornih koles	15	13	62	51	182	146
Kolesarji	5	5	70	43	350	364
Drugi udeleženci	5	4	40	44	288	243
Skupaj	90	57	452	344	5.278	4.563

Prometne nesreče s pobegom

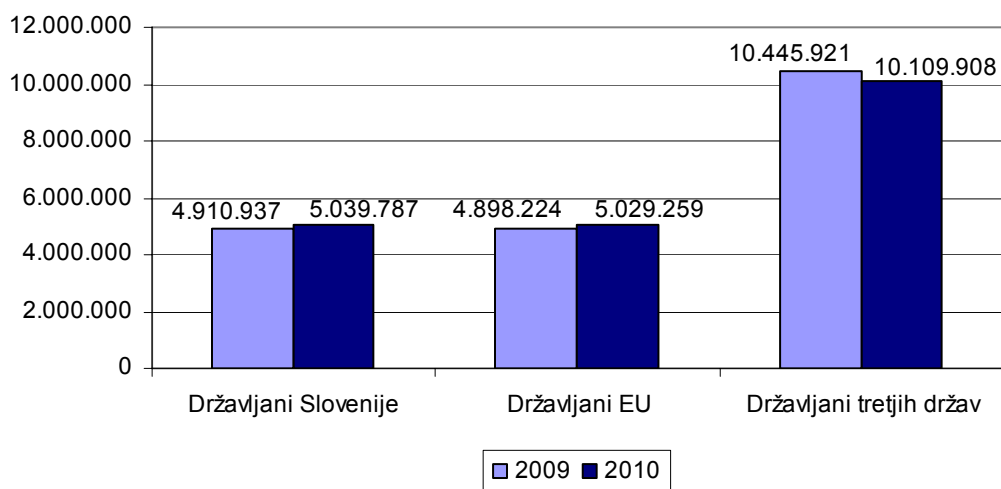
	Štev. nesreč		Porast/upad (v %)
	2009	2010	
Vse prometne nesreče	1.191	1.055	-11,4
Prometne nesreče z mrtvimi in telesno poškodovanimi	158	134	-15,2
Neraziskane nesreče z mrtvimi in telesno poškodovanimi	93	64	-31,2

NADZOR DRŽAVNE MEJE IN IZVAJANJE PREDPISOV O TUJCIH

Potniki na mejnih prehodih

Vrsta meje	Število potnikov	
	2009	2010
Kopenska	19.854.241	19.805.367
Zračna	314.707	295.094
Morska	86.134	78.493
Skupaj	20.255.082	20.178.954

Promet potnikov čez državno mejo



Državljanstvo tujcev, zavrženih na mejnih prehodih

Državljanstvo	Štev. oseb	
	2009	2010
Hrvaška	2.051	1.832
Srbija	264	827
Makedonija	226	586
Bosna in Hercegovina	482	273
Turčija	78	88
Kosovo	51	61
Črna gora	17	49
Rusija	40	39
Ukrajina	37	29
Avstralija	2	12
Druge države	113	96
Skupaj	3.361	3.892

Zaseženo orožje in vozila ter poskusi prenosa prepovedanih drog čez državno mejo

Vrsta orožja	Merska enota	2009	2010
Zaseženo orožje – skupaj	kos	140	152
plinsko	kos	3	2
hladno	kos	131	135
lovsko	kos	3	12
zračno	kos	-	-
pištola	kos	2	2
puška	kos	-	-
drugo	kos	1	1
Del orožja	kos	7	-
Bomba	kos	1	-
Zaseženo strelivo*	kos	545	458
Eksploziv	g	7	-
Vžigalnik	kos	21	-
Vžigalna vrvica	m	-	-
Minskoeksplozivno sredstvo	kos	-	-
Zaseženo vozilo	število	54	53
Poskus prenosa prepovedanih drog	število	103	75

* Ostro, lovsko in plinsko strelivo ter manevrski naboji.

Vizumi in dovoljenja, izdana na mejnih prehodih

	2009	2010	Porast/upad (v %)
Štev. vizumov – skupaj	798	583	-26,9
vstopni	53	266	...
tranzitni	745	317	-57,4
Štev. dovoljenj za vnos ali tranzit orožja čez državno mejo	184	186	1,1

Zlorabe dokumentov na mejnih prehodih

	2009	2010
Štev. ponarejenih in prenašenih potnih listov	36	24
Štev. ponarejenih in prenašenih osebnih izkaznic	31	31
Štev. ponarejenih in prenašenih vizumov	4	7
Štev. ponarejenih in prenašenih bivalnih in delovnih dovoljenj	28	33
Štev. ponarejenih in prenašenih voznških dovoljenj	153	129
Štev. ponarejenih in prenašenih žigov mejne kontrole	41	135
Štev. ponarejenih in prenašenih prometnih dovoljenj	22	10
Štev. ponarejenih in prenašenih drugih listin	61	150
Štev. primerov uporabe tujih potnih listin	14	5
Skupaj	390	524

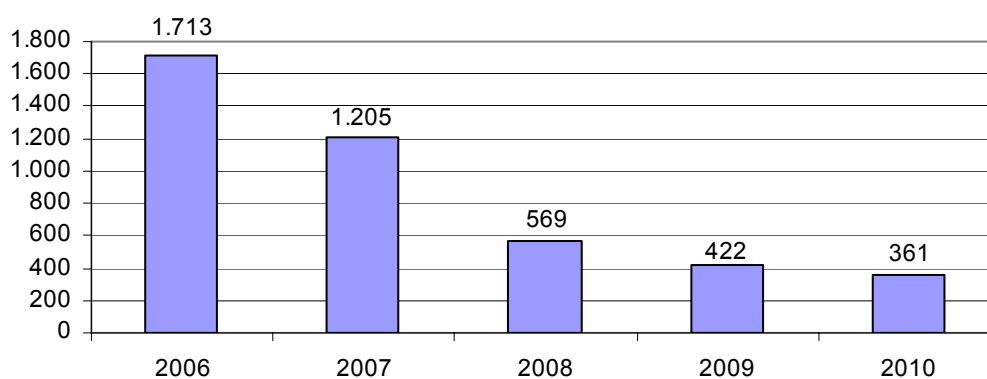
Izvorna država ponarejenih in prenašenih dokumentov ter tujih potnih listin na mejnih prehodih

Država	Štev. dokumentov	
	2009	2010
Slovenija	45	115
Madžarska	2	94
Bolgarija	37	44
Italija	60	32
Srbija	22	31
Makedonija	21	31
Nemčija	13	29
Hrvaška	20	16
ZDA	14	16
Bosna in Hercegovina	4	13
Druge države	152	103
Skupaj	390	524

Državljanstvo oseb, obravnavanih zaradi zlorabe listin na mejnih prehodih

Državljanstvo	Štev. oseb	
	2009	2010
Slovenija	9	76
Bosna in Hercegovina	34	59
Srbija	43	47
Hrvaška	31	45
Makedonija	18	40
Bolgarija	35	36
Kosovo	14	26
Romunija	22	14
Turčija	14	12
Italija	18	10
Druge države	72	60
Skupaj	310	425

Nedovoljeni prehodi čez državno mejo



Državljanstvo oseb, obravnavanih zaradi nedovoljenega prehoda čez državno mejo

Državljanstvo	Štev. oseb	
	2009	2010
Bosna in Hercegovina	125	112
Hrvaška	61	49
Slovenija	31	37
Srbija	36	26
Albanija	26	20
Kosovo	46	16
Turčija	17	14
Afganistan	5	13
Makedonija	24	11
Irak	-	8
Druge države	51	55
Skupaj	422	361

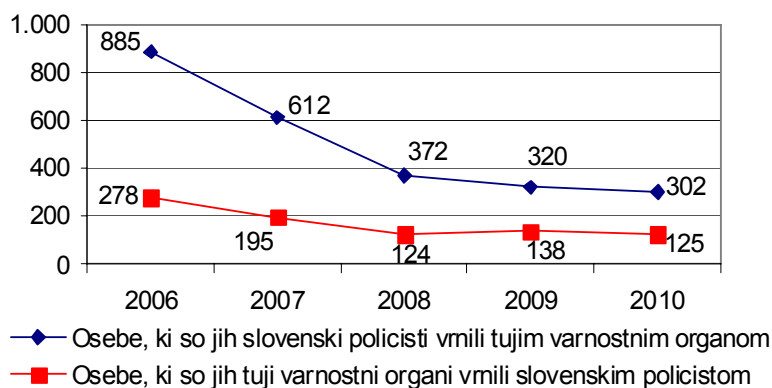
Državljanstvo oseb, obravnavanih zaradi nedovoljenega prebivanja

Državljanstvo	Štev. oseb	
	2009	2010
Hrvaška	579	736
Bosna in Hercegovina	179	141
Makedonija	52	113
Srbija	63	107
Ukrajina	36	80
Kosovo	14	45
Moldavija	8	17
ZDA	3	17
Brazilija	-	11
Črna gora	12	10
Druge države	92	84
Skupaj	1.038	1.361

*Državljanstvo oseb, obravnavanih zaradi nedovoljenega vstopa
v Republiko Slovenijo na notranji meji*

Državljanstvo	Štev. tujcev	
	2009	2010
Makedonija	133	146
Srbija	163	136
Moldavija	59	127
Bosna in Hercegovina	140	110
Ukrajina	57	75
Romunija	-	48
Turčija	25	44
Kitajska	45	38
Hrvaška	27	34
Kosovo	41	32
Druge države	181	210
Skupaj	871	1.000

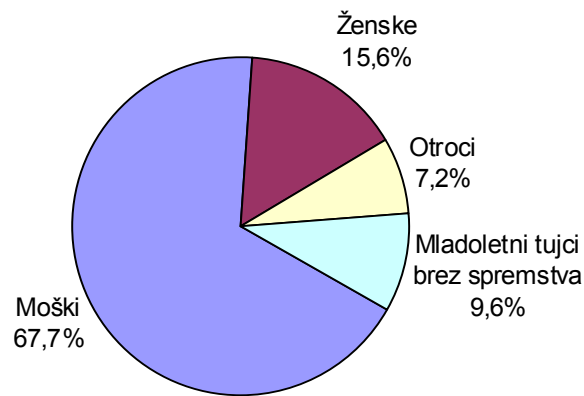
Vrnjene oziroma sprejete osebe na podlagi mednarodnih sporazumov



Vrnjene oziroma sprejete osebe na podlagi mednarodnih sporazumov, glede na državno mejo

Država	Štev. oseb, ki so jih tuji varnostni organi vrnili slovenskim policistom		Štev. oseb, ki so jih slovenski policisti vrnili tujim varnostnim organom	
	2009	2010	2009	2010
Italija	31	20	34	41
Avstrija	28	16	8	14
Hrvaška	28	20	238	199
Madžarska	3	2	32	30
Letališče	48	67	8	18
Skupaj	138	125	320	302

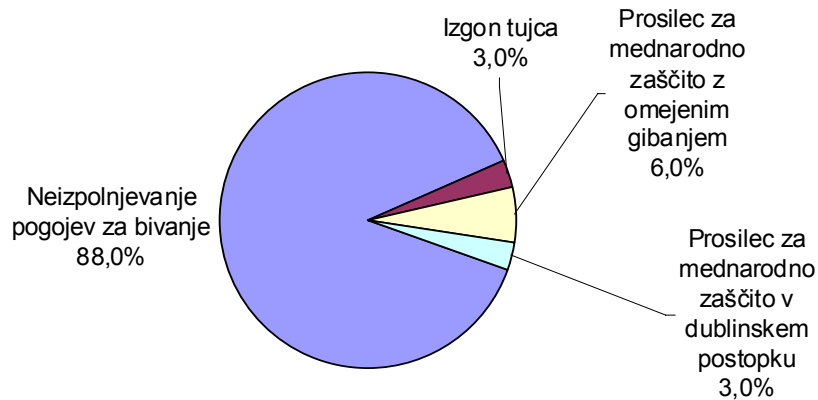
Kategorije tujcev, nastanjenih v centru za tujce



Državljanstvo tujcev, nastanjenih v centru za tujce

Državljanstvo	Štev. oseb	
	2009	2010
Kosovo	25	43
Bosna in Hercegovina	27	19
Afganistan	4	12
Srbija	19	9
Albanija	12	8
Makedonija	9	8
Romunija	3	5
Turčija	6	4
Bolgarija	5	1
Moldavija	2	1
Gruzija	-	1
Alžirija	10	-
Šrilanka	1	-
Druge države	51	56
Skupaj	174	167

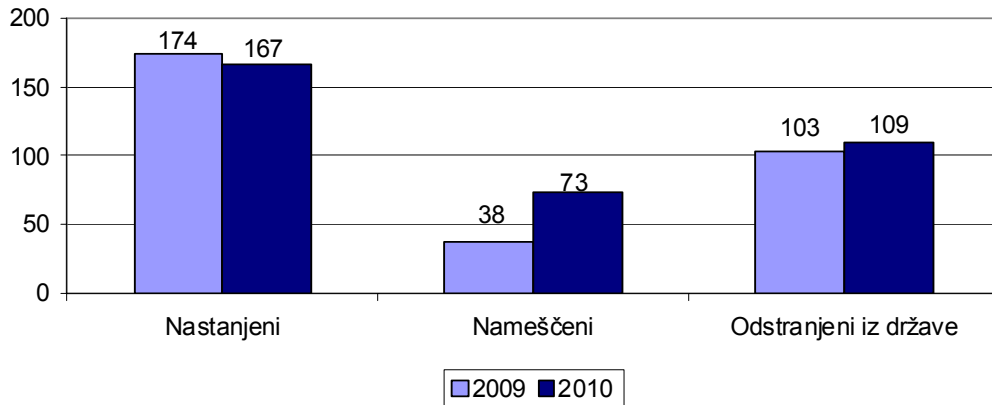
Vzroki nastanitve tujcev v centru za tujce*



* Tujci, nastanjeni v centru za tujce:

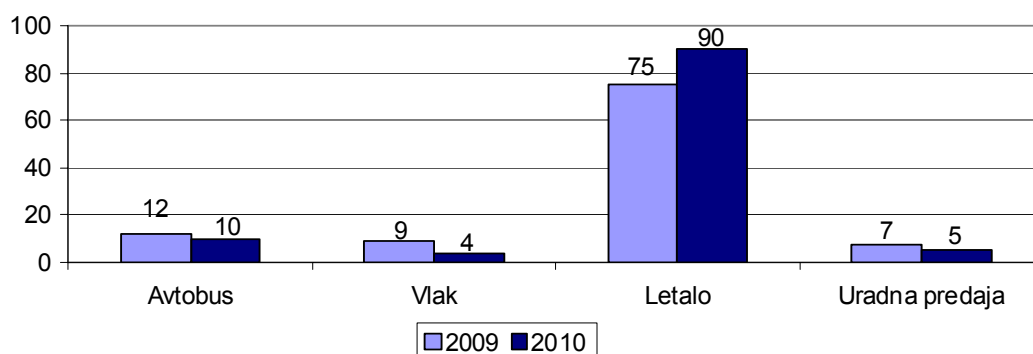
- ker niso izpolnjevali pogojev za bivanje v Republiki Sloveniji (prvi odst. 50. čl. zakona o tujcih) ali ni bila znana njihova identiteta (drugi odst. 56. čl. zakona o tujcih);
- zaradi izгона iz Republike Slovenije (tretji odst. 50. čl. zakona o tujcih);
- ker so prosilci za mednarodno zaščito z omejenim gibanjem (drugi odst. 51. čl. zakona o mednarodni zaščiti);
- ker so prosilci za mednarodno zaščito, za katere teče dublinski postopek (prvi odst. 59 čl. zakona o mednarodni zaščiti).

Tujci, nastanjeni, nameščeni* v center za tujce ter odstranjeni iz njega



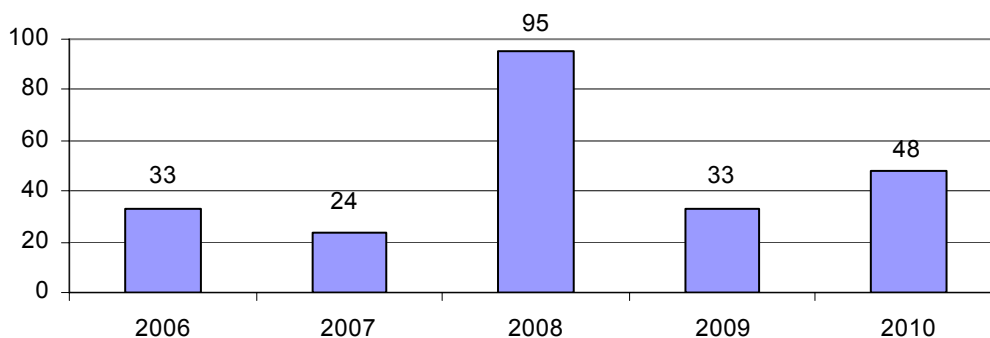
* Tujci, nameščeni v center za tujce po 5. čl. pravilnika o posebnih pravilih bivanja in gibanja tujcev v centru za tujce in pogojih ter postopku za uporabo milejših ukrepov.

Način odstranitve tujcev, nastanjenih v centru za tujce, iz države



VAROVANJE DOLOČENIH OSEB IN OBJEKTOV

Varovanja tujih oseb



Delo na področju varovanja določenih oseb in objektov

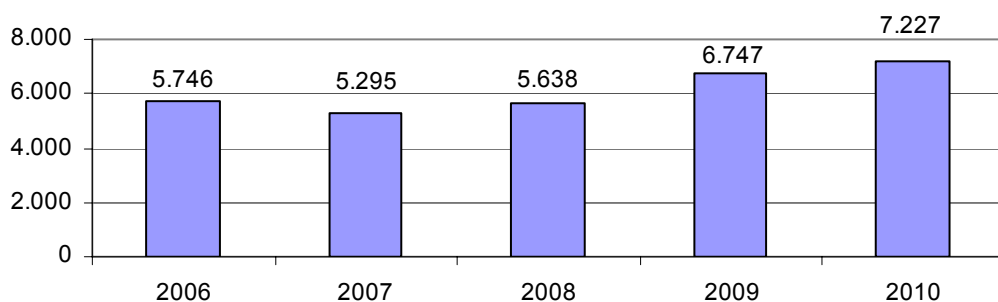
	2009	2010
Štev. izdelanih ali dopolnjenih ocen ogroženosti	118	122
Štev. varovanj domačih varovanih oseb v tujini	81	66
Štev. varovanj tujih varovanih oseb med obiski v Sloveniji*	33	48
Štev. varovanj v okviru operativnih akcij (posebno zahtevna varovanja)	1	2
Štev. varovanj predaje poverilnih pisem	8	14
Štev. obravnavanih anonimnih in drugih pisem varovanim osebam	51	78
delež pisem neznanih avtorjev (v %)	19,6	48,7
delež pisem, ki so vsebovala grožnje in žalitve (v %)	33,3	30,8
Štev. intervencij zaradi sprožitve signalnovarnostnih naprav v varovanih objektih**	87	99
Štev. izvajanj dodatnih varnostnih ukrepov v objektih, v katerih so sedeži državnih organov (seje, sprejemi, tiskovne konference)	425	516
Štev. varovanj sprejemov, ki jih prirejajo diplomatska in konzularna predstavništva	15	19
Štev. izvajanj dodatnih varnostnih ukrepov zaradi protestnih shodov, ki so potekali v okolici varovanih objektov	15	16

* Vključena so tudi varovanja protokolarnih objektov med obiski tujih varovanih oseb v Sloveniji.

** Vključene so tudi intervencije zaradi sprožitve signalnovarnostnih naprav v objektih policije.

V SKUPNOST USMERJENO POLICIJSKO DELO

Preventivne dejavnosti



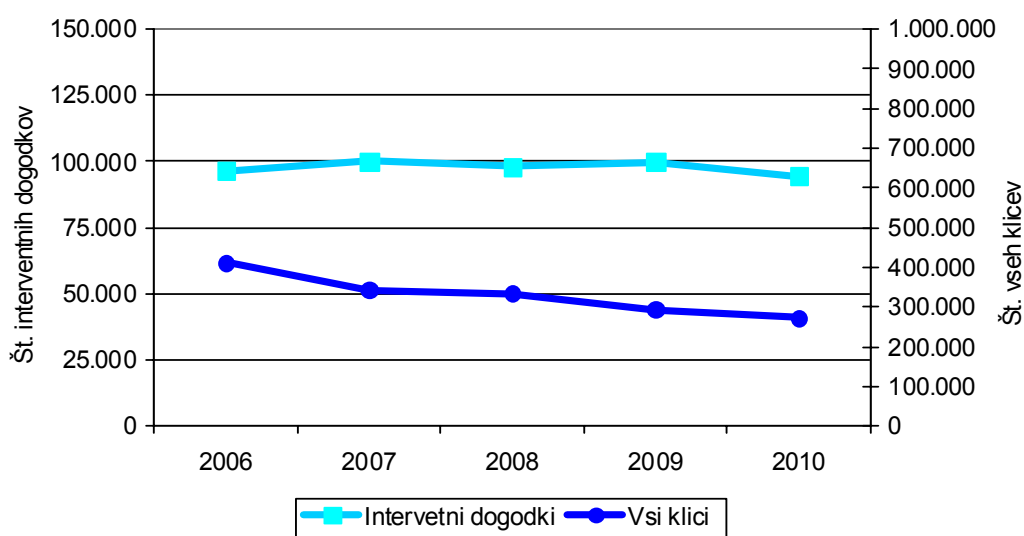
Metode preventivnega dela po področjih*

Metode preventivnega dela	Kriminaliteta		Javni red in mir		Cestni promet		Državna meja in tujci	
	2009	2010	2009	2010	2009	2010	2009	2010
Delo v policijski pisarni	29	25	25	41	28	7	2	1
Delo v posvetovalnih telesih	63	63	92	72	113	106	11	3
Izobraževanje otrok in odraslih	296	344	516	524	1.174	1.173	3	14
Izvajanje preventivnih projektov	506	623	621	671	1.220	1.358	11	21
Neformalno druženje in povezovanje	181	206	243	265	151	186	41	46
Svetovanje in opozarjanje	1.489	1.884	1.415	1.686	1.331	1.148	59	101
Skupaj	2.564	3.145	2.912	3.259	4.017	3.978	127	186

* Ena preventivna dejavnost lahko zajema več delovnih področij.

OPERATIVNO-KOMUNIKACIJSKA DEJAVNOST

Interventni klici na številko 113



Interventni klici na številko 113 po policijskih upravah

Enota	Štev. vseh klicev		Štev. interventnih klicev	
	2009	2010	2009	2010
PU Celje	34.149	30.923	7.965	6.883
PU Koper	21.942	20.842	4.891	5.222
PU Kranj	19.303	17.104	5.559	5.538
PU Krško	7.133	6.847	2.505	2.676
PU Ljubljana	93.349	87.662	38.253	34.972
PU Maribor	49.397	45.682	18.979	18.913
PU Murska Sobota	18.513	16.282	6.198	6.013
PU Nova Gorica	13.601	13.019	3.957	3.552
PU Novo mesto	19.410	18.334	4.947	4.462
PU Postojna	7.869	7.684	3.194	3.090
PU Slovenj Gradec	8.857	9.991	3.305	3.217
Skupaj	293.523	274.370	99.753	94.538
Delež (v %)	100,0	100,0	34,0	34,5

Povprečni reakcijski čas policijskih patrulj po policijskih upravah

Enota	Vsi interventni klici (mm:ss)		Nujni interventni klici (mm:ss)	
	2009	2010	2009	2010
PU Celje	15:55	15:40	10:46	10:06
PU Koper	15:42	16:34	09:11	09:28
PU Kranj	17:36	17:26	15:13	13:03
PU Krško	19:12	18:48	15:39	11:53
PU Ljubljana	23:24	24:19	12:09	12:09
PU Maribor	19:50	19:42	12:24	11:44
PU Murska Sobota	16:56	17:20	08:13	08:15
PU Nova Gorica	18:48	17:10	13:08	14:47
PU Novo mesto	15:13	15:43	08:09	07:20
PU Postojna	16:49	16:54	08:16	08:04
PU Slovenj Gradec	12:52	12:40	09:49	09:01
Slovenija	20:00	20:22	12:08	11:39

Tiralice, razpisi iskanja in razglasi

	2009	2010
Štev. tiralic	853	963
iskanje s strani sodišč zaradi izmikanja postopku	818	918
pobeg iz zaporov	24	15
pobeg gojenca iz PD Radeče	10	8
mednarodna tiralica	1	22*
Štev. razpisov iskanja	596	737
iskanje zaradi kaznivega dejanja	232	353
pobeg mladoletnika iz vzgojnih zavodov	175	194
pobeg otroka ali mladoletnika od doma	37	41
pogrešana odrasla oseba	152	149
Štev. razglasov	1	6
Skupaj	1.450	1.706

*Od tega je bilo 20 evropskih nalogov za prijetje in predajo.

Zadetki preverjanj podatkov o iskanih osebah in predmetih v schengenskem informacijskem sistemu

Iskana oseba in predmet	Štev. zadetkov v Sloveniji na podlagi tujih razpisov		Štev. zadetkov v tujini na podlagi razpisov v Sloveniji	
	2009	2010	2009	2010
Oseba, iskana zaradi izročitve ali predaje (95. člen*)	95	74	8	10
Tujec, za katerega je razpisana zavrnitev vstopa (96. člen)	1.582	2.137	8	5
Odrasla oseba, ki je pogrešana ali potrebuje začasno policijsko zaščito (97. člen)	26	14	2	2
Mladoletna oseba, ki je pogrešana ali potrebuje začasno policijsko zaščito (97. člen)	6	16	2	-
Priča ali obdolženec, ki se mora zaradi kazenskega postopka zglasiti na sodišču, ali obsojenec, ki mu je treba vročiti sodbo ali vabilo za prestajanje zaporne kazni (98. člen)	558	484	39	31
Oseba, katere podatki so vneseni zaradi prikritega evidentiranja (99. člen)	289	385	-	1
Vozilo, katerega podatki so vneseni zaradi prikritega evidentiranja (99. člen)	19	25	-	-
Oseba, katere podatki so vneseni zaradi namenske kontrole (99. člen)	18	37	-	-
Vozilo, katerega podatki so vneseni zaradi namenske kontrole (99. člen)	8	10	-	-
Vozilo, iskano zaradi zasega ali zagotovitve dokazov v kazenskem postopku (100. člen)	187	219	23	28
Listina, iskana zaradi zasega ali zagotovitve dokazov v kazenskem postopku (100. člen)	118	174	25	40
Bankovec, iskano zaradi zasega ali zagotovitve dokazov v kazenskem postopku (100. člen)	-	-	-	-
Orožje, iskano zaradi zasega ali zagotovitve dokazov v kazenskem postopku (100. člen)	-	12	-	-
Skupaj	2.906	3.587	107	117

* Konvencija o izvajanju schengenskega sporazuma.

FORENZIČNA IN KRIMINALISTIČNOTEHNIČNA DEJAVNOST

Zaprosila za preiskave in poročila nacionalnega forenzičnega laboratorija

Laboratorij	Štev. zaprosil		Porast/upad (v %)
	2009	2010	
Fizikalni	275	309	12,4
Kemijski	577	479	-17,0
Biološki	1.179	961	-18,5
Za preiskavo dokumentov	1.419	1.355	-4,5
Daktiloskopski	1.601	933	-41,7
Skupaj	5.051	4.037	-20,1

Najpogostejše preiskave nacionalnega forenzičnega laboratorija

Predmet preiskav	Štev. preiskav		Porast/upad (v %)
	2009	2010	
Obuvala	1.010	888	-12,1
Papilarne črte	730	683	-6,4
Prepovedane droge	466	392	-15,9
Požari, eksplozije	27	31	...
Barve, laki	44	31	...
Sumljivi dokumenti	93	212	128,0
Rokopis	58	57	-1,7
Denar	1.259	1.072	-14,9
Strelno orožje	77	88	14,3
Orodje	42	53	...
Žarnice, kolesa	17	8	...
Zemlja, steklo	20	24	...
Ključavnice	50	123	146,0
Sledi z rok strelca	24	21	...
DNK	1.532	1.368	-10,7
Vlakna in lasje	64	60	-6,3
Identiteta osebe (na podlagi daktiloskopiranja)	789	258	-67,3

Druga strokovna opravila pri preiskovanju kaznivih dejanj

	2009	2010	Porast/upad (v %)
Štev. poligrafskih preiskav	88	104	18,2
Štev. računalniško sestavljenih slik	35	13	...
Štev. pregledov računalniških podatkov	346	515	48,8

Kriminalističnotehnična opravila

	2009	2010	Porast/upad (v %)
Štev. ogledov krajev kaznivih dejanj in drugih dogodkov, pri katerih so sodelovali kriminalistični tehniki	1.803	1.709	-5,2
štev. ogledov kraja kaznivih dejanj, ki so jih obravnavale enote kriminalistične policije	1.355	1.259	-7,1
štev. ogledov kraja drugih dogodkov, ki so jih obravnavale enote kriminalistične policije	448	450	0,4
štev. ogledov kraja kaznivih dejanj in drugih dogodkov, ki so jih obravnavale policijske postaje	958	946	-1,3
Štev. oseb, ki so jih kriminalistični tehniki identificirali na podlagi sledi papilarnih črt	91	37	-59,3
Štev. preliminarnih testiranj prepovedanih drog	2.347	2.493	6,2
Štev. poročil o pregledu sledi*	446	2.704	...
Štev. daktiloskopiranih oseb	1.741	1.758	1,0
Štev. odvzetih brisov ustne sluznice	1.494	1.438	-3,7

* Do leta 2009 so se evidentirala le tista poročila o pregledu sledi s pozitivno identifikacijo sledi, od leta 2010 pa se vsa poročila v zvezi z zavarovanimi sledmi (tudi tista, kjer ni bilo pozitivne identifikacije na podlagi sledi).

NADZORNA DEJAVNOST

Nadzori nad delom delavcev

Enote GPU	Štev. nadzorov delavcev GPU		PU	Štev. nadzorov delavcev PU	
	nad delom delavcev enot GPU	nad delom delavcev PU in PP		nad delom delavcev enot PU	nad delom delavcev PP
SGDP	-	-	CE	-	4
UUP	-	-	KP	-	-
UKP	-	-	KR	-	-
CFP	-	-	KK	-	8
UVZ	-	-	LJ	1	2
OKC	-	-	MB	-	-
SE	-	-	MS	-	2
PA	-	-	NG	-	1
UIT	-	-	NM	-	7
Skupaj	-	-	PO	-	10
			SG	-	-
			Skupaj	1	34

Splošni, strokovni in ponovni nadzori nad delom policijskih enot

Enote GPU	Štev. nadzorov delavcev GPU nad delom enot GPU		PU	Štev. nadzorov delavcev GPU nad delom PU			Štev. nadzorov delavcev PU nad delom enot PU		Štev. nadzorov delavcev PU nad delom PP		
	strokovni	ponovni		splošni	strokovni	ponovni	strokovni	ponovni	splošni	strokovni	ponovni
SGDP	-	-	CE	-	-	1	-	-	1	11	-
UUP	-	1	KP	-	2	1	-	-	1	6	-
UKP	-	-	KR	-	-	-	2	-	1	12	1
CFP	-	-	KK	-	2	1	-	-	-	4	-
UVZ	-	1	LJ	1	-	-	-	-	1	6	1
OKC	-	-	MB	-	1	-	-	-	2	7	3
SE	-	-	MS	-	1	2	-	-	1	6	4
PA	-	-	NG	-	2	-	2	-	-	5	3
UIT	-	-	NM	-	-	-	-	-	1	14	-
Skupaj	-	2	PO	-	1	-	-	-	-	12	1
			SG	-	1	1	-	-	-	18	-
			Skupaj	1	10	6	4	-	8	101	13

Strokovni in ponovni nadzori nad delom policijskih enot po delovnih področjih

Delovno področje	Štev. nadzorov nad delom enot GPU		Štev. nadzorov nad delom PU		Štev. nadzorov nad delom enot PU		Štev. nadzorov nad delom PP		Skupaj
	strokovni	ponovni	strokovni	ponovni	strokovni	ponovni	strokovni	ponovni	
Odkrivanje in preiskovanje kriminalitete	-	-	2	3	-	-	-	3	8
Vzdrževanje javnega reda, zagotavljanje splošne varnosti ljudi in premoženja	-	-	1	1	-	-	8	5	15
Zagotavljanje varnosti cestnega prometa	-	-	-	-	-	-	7	3	10
Zagotavljanje varnosti državne meje in izvajanje predpisov o tujcih	-	-	-	-	-	-	3	1	4
Varovanje oseb in objektov	-	1	-	-	-	-	-	-	1
Preventivna dejavnost	-	-	-	-	-	-	1	-	1
Operativno obveščanje in poročanje	-	-	1	1	-	-	-	-	2
Kriminalistična tehnika	-	-	1	-	-	-	5	-	6
Pooblastila	-	-	4	3	-	-	38	6	51
Upravno poslovanje in varstvo podatkov	-	-	-	1	-	-	14	2	17
Informacijski sistem	-	-	-	1	-	-	4	1	6
Analitska dejavnost	-	-	-	-	-	-	-	-	-
Organizacijske zadeve	-	1	-	1	-	-	7	4	13
Kadrovske zadeve	-	1	-	-	-	-	2	-	3
Izobraževanje, izpopolnjevanje in usposabljanje	-	-	3	-	-	-	3	-	6
Finančno-materialno poslovanje	-	-	-	-	4	-	21	1	26
Mednarodno sodelovanje	-	-	-	-	-	-	-	-	-
Informiranje in obveščanje javnosti	-	-	-	-	-	-	-	-	-
Pritožbe, notranje preiskave in pomoč policistom	-	-	-	-	-	-	1	-	1
Priprave na izredna stanja in vojno	-	-	-	-	-	-	-	-	-
Nadzori in strokovna pomoč	-	-	-	1	-	-	-	-	1
Skupaj	-	3	12	12	4	-	114	26	171

SPREMLJANJE IZVAJANJA POLICIJSKIH POOBLASTIL IN OGROŽANJA POLICISTOV

Osebe, katerih identiteto je ugotavljala policija

Zakonska podlaga	Štev. oseb		Porast/upad (v %)
	2009	2010	
Zakon o policiji	47.941	40.086	-16,4
Zakon o nadzoru državne meje*	5.078	1.197	...

* Od aprila 2010 velja nov 35. člen zakona o nadzoru državne meje, kjer so spremenjeni pogoji za uporabo.

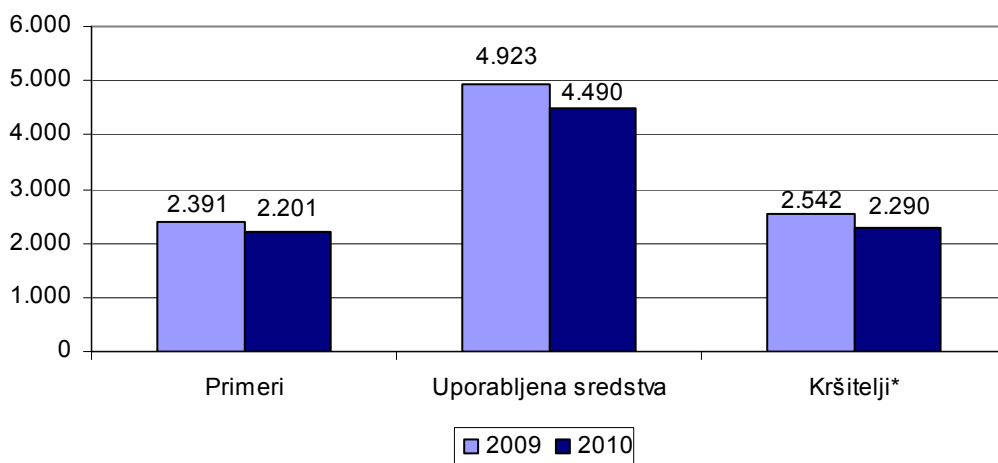
Osebe, privedene na sodišče zaradi postopka o kaznivem dejanju ali prekršku

	Štev. oseb		Porast/upad (v %)
	2009	2010	
Osumljenci kaznivih dejanj	13	14	...
Storilci prekrškov	97	71	-26,8
Skupaj	110	85	-22,7

Osebe, pridržane po zakonu o policiji, zakonu o prekrških in zakonu o kazenskem postopku ter zadržane po zakonu o nadzoru državne meje

Čas pridržanja ali zadržanja	Štev. oseb		Porast/upad (v %)
	2009	2010	
do 24 ur (43/1 ZPol)	30	65	...
do 48 ur (43/2 ZPol)	263	213	-19,0
do 12 ur (109/2 ZP-1)	1.168	929	-20,5
do 12 ur (110/2 ZP-1)	13	38	...
od 6 do 12 ur (ZVCP-1)	5.332	4.736	-11,2
do 48 ur (32.čl. ZNDM)	260	374	43,8
do 6 ur (157/2 čl. ZKP)	863	906	5,0
do 48 ur (157/2 čl. ZKP)	982	954	-2,9
Skupaj	8.911	8.215	-7,8

Uporaba prisilnih sredstev



* Osebe, zoper katere so bila uporabljena prisilna sredstva.

Uporaba prisilnih sredstev in opozorilnega strela

Vrsta prisilnega sredstva	2009	2010
Sredstva za vklepanje in vezanje	2.387	2.101
Plinski razpršilec	85	92
Fizična sila	2.416	2.263
Palica	25	16
Plinska in druga sredstva za pasivizacijo	-	-
Vodni curek	-	-
Konjenica	-	-
Posebna motorna vozila	-	-
Službeni pes	6	6
Sred. za prisilno ustavljanje prevoznih sredstev	4	9
Strelno orožje	-	-
Opozorilni strel	-	1
Skupaj	4.923	4.490

Uporaba posameznih vrst prisilnih sredstev in opozorilnega strela po enotah

	SV*	PR	FS	PAL	PS	VC	KON	PMV	SP	PUV	SO	OS	Skupaj
PU Celje	159	3	271	-	-	-	-	-	3	1	-	-	437
PU Koper	158	7	201	-	-	-	-	-	-	2	-	-	368
PU Kranj	155	8	141	1	-	-	-	-	1	-	-	1	307
PU Krško	129	5	95	1	-	-	-	-	-	-	-	-	230
PU Ljubljana	729	31	697	8	-	-	-	-	2	4	-	-	1.471
PU Maribor	321	5	476	2	-	-	-	-	1	2	-	-	807
PU M. Sobota	133	10	121	-	-	-	-	-	-	-	-	-	264
PU Nova Gorica	72	1	80	1	-	-	-	-	-	-	-	-	154
PU Novo mesto	103	10	62	3	-	-	-	-	1	-	-	-	179
PU Postojna	43	-	44	-	-	-	-	-	-	-	-	-	87
PU Sl. Gradec	71	12	57	-	-	-	-	-	-	-	-	-	140
GPU	28	-	18	-	-	-	-	-	-	-	-	-	46
Skupaj	2.101	92	2.263	16	-	-	-	-	8	9	-	1	4.490

* SV - sredstva za vklepanje in vezanje, PR - plinski razpršilec, FS - fizična sila, PAL - palica, PS – plinska in druga sredstva za pasivizacijo, VC – vodni curek, KON - konjenica, PMV – posebna motorna vozila, SP - službeni pes, PUV - prisilno ustavljanje prevoznih sredstev, SO - strelno orožje, OS - opozorilni strel.

Posledice uporabe prisilnih sredstev pri policistih in kršiteljih

	Štev. policistov		Štev. kršiteljev*	
	2009	2010	2009	2010
Vidni zunanji znaki**	23	18	257	239
Lahka telesna poškodba	74	55	50	38
Huda telesna poškodba	2	2	-	1
Posebno huda telesna poškodba	-	-	-	-
Smrt	-	-	-	-
Skupaj	99	75	307	278

* Osebe, zoper katere so policisti uporabili prisilna sredstva.

** Praska, odrgnina ali druga manjša površinska poškodba.

Grožnje policistom

Stopnja ogroženosti	Štev. groženj	
	2009	2010
Majhna	29	44
Velika	4	3
Zelo velika	3	3
Skupaj	36	50

Napadi na policiste

	2009	2010	Porast/upad (v %)
Štev. kaznivih dejanj (299., 300., 301. in 302. čl. KZ)	118	124	5,1
Štev. napadenih policistov	195	178	-8,7

REŠEVANJE PRITOŽB

Pritožbe zoper policiste

	2009	2010	Porast/upad (v %)
Štev. sprejetih pritožb	398	325	-18,3
nerešene pritožbe	108	99	-8,3
rešene pritožbe	290	226	-22,1
Štev. pritožb, ki jih je obravnaval vodja organizacijske enote	136	98	-27,9
uspešno zaključen postopek	93	59	-36,6
neuspešno zaključen postopek	43	39	...
delež neuspešno zaključenih (v %)	31,6	39,8	...
ravnanje, skladno s predpisi	118	89	-24,6
ravnanje, neskladno s predpisi	11	7	...
delež ravnanj, neskladnih s predpisi (v %)	8,5	7,3	...
ni ocene	7	2	...
Štev. zavrženih pritožb	32	22	...
Štev. pritožb s predčasno zaključenim postopkom	85	74	-12,9
Štev. pritožb, obravnavanih na seji senata	80	71	-11,3
neuspešno zaključen postopek pri vodji organizacijske enote	43	39	...
sum storitve kaznivega dejanja	37	32	...
utemeljene	8	5	...
neutemeljene	63	51	-19,0
delež utemeljenih (v %)	11,3	8,9	...
ni ocene	9	15	...

*Pritožbe zoper policiste po delovnih področjih**

	Kriminaliteta		Javni red in mir		Cestni promet		Državna meja in tujci		Drugi dogodki	
	2009	2010	2009	2010	2009	2010	2009	2010	2009	2010
Štev. sprejetih pritožb	64	41	107	118	254	188	18	13	21	10
nerešene pritožbe	13	7	10	14	33	33	4	2	3	-
rešene pritožbe	51	34	97	104	221	155	14	11	18	10
Štev. pritožb, ki jih je obravnaval vodja organizacijske enote	20	13	41	36	103	72	6	10	8	4
ravnanje, skladno s predpisi	18	13	39	33	94	69	3	7	6	4
ravnanje, neskladno s predpisi	2	-	2	2	5	2	2	3	2	-
delež ravnanj, neskladnih s predpisi (v %)	10,0	0,0	4,9	5,7	5,1	2,8	40,0	30,0	25,0	0,0
ni ocene	-	-	-	1	4	1	1	-	-	-
Štev. zavrženih pritožb	7	1	5	13	24	8	1	1	1	2
Štev. pritožb s predčasno zaključnim postopkom	15	10	30	33	61	57	1	-	7	3
Štev. pritožb, obravnavanih na seji senata	14	17	27	31	72	50	9	5	6	3
utemeljene	-	4	-	2	11	3	-	-	1	1
neutemeljene	14	11	25	22	53	40	9	5	3	2
delež utemeljenih (v %)	0,0	26,7	0,0	8,3	17,2	7,0	0,0	0,0	25,0	33,3
ni ocene	-	2	2	7	8	7	-	-	2	-

* Ker se lahko posamezna pritožba nanaša na več delovnih področij, je seštevek števila pritožb po delovnih področjih praviloma večji od števila obravnavanih pritožb.

*Pritožbeni razlogi**

	Uporaba pooblastil		Uporaba prisilnih sredstev		Drugi razlogi		Skupaj	
	2009	2010	2009	2010	2009	2010	2009	2010
Štev. pritožb, ki jih je obravnaval vodja organizacijske enote	139	104	14	12	175	123	328	239
ravnanje, skladno s predpisi	123	95	14	12	154	111	291	218
ravnanje, neskladno s predpisi	11	7	-	-	15	8	26	15
delež ravnanj, neskladnih s predpisi (v %)	8,2	6,9	0,0	0,0	8,9	6,7	8,2	6,4
ni ocene	5	2	-	-	6	4	11	6
Štev. pritožb, obravnavanih na seji senata	95	78	34	32	116	91	245	201
utemeljene	11	10	7	3	17	8	35	21
neutemeljene	76	57	24	24	91	72	191	153
delež utemeljenih (v %)	12,6	14,9	22,6	11,1	15,7	10,0	15,5	12,1
ni ocene	8	11	3	5	8	11	19	27

* Ker lahko posamezna pritožba vsebuje več pritožbenih razlogov, je število pritožbenih razlogov praviloma večje od števila obravnavanih pritožb.

Posledice pritožbenih postopkov

	2009	2010
Opozorilo in pogovor	12	8
Obdolžilni predlog	-	-
Poročilo, poslano vrhovnemu državnemu tožilstvu, na podlagi tretjega odstavka 147. člena zakona o kazenskem postopku	9	1
Odstop zadeve vrhovnemu državnemu tožilstvu na podlagi 158. a člena zakona o kazenskem postopku	4	1
Operativna obdelava	-	-
Pridržanje po 157. členu zakonu o kazenskem postopku	-	-
Pridržanje po zakonu o prekrških	-	-
Zasebna tožba	-	-
Predlog za uvedbo disciplinskega postopka	-	-
Začasna odstranitev z dela	-	-
Izredna odpoved pogodbe o zaposlitvi	-	-
Opozorilo pred redno odpovedjo pogodbe	-	1
Vložena zahteva za ugotavljanje odškodninske odgovornosti	-	-
Skupaj	25	10

NOTRANJE PREISKAVE

Prijavljena in odkrita kazniva dejanja uradnih oseb policije, odstopljena v obravnavo vrhovnemu državnemu tožilstvu, in osumljene uradne osebe po enotah

Enota	Štev. prijavljenih in odkritih kaznivih dejanj		Štev. osumljenih uradnih oseb	
	2009	2010	2009	2010
PU Celje	14	6	13	8
PU Koper	7	6	6	7
PU Kranj	2	4	2	4
PU Krško	2	6	2	5
PU Ljubljana	12	16	9	14
PU Maribor	19	8	20	6
PU Murska Sobota	5	8	4	7
PU Nova Gorica	2	4	-	5
PU Novo mesto	4	1	1	1
PU Postojna	3	2	1	2
PU Slovenj Gradec	3	-	8	-
GPU	1	4	-	3
Skupaj	74	65	66	62

INFORMACIJSKA IN TELEKOMUNIKACIJSKA DEJAVNOST

Računalniška oprema po enotah

Enota	Delovne postaje		Tiskalniki	
	2009	2010	2009	2010
PU Celje	396	428	194	197
PU Koper	401	468	146	149
PU Kranj	325	338	155	137
PU Krško	290	280	140	124
PU Ljubljana	712	859	280	294
PU Maribor	649	712	286	229
PU Murska Sobota	381	353	170	157
PU Nova Gorica	226	229	112	103
PU Novo mesto	321	334	183	155
PU Postojna	229	265	115	106
PU Slovenj Gradec	177	176	75	80
GPU	2.415	2.215	663	532
Skupaj	6.522	6.657	2.519	2.263

Radijske postaje po enotah

Enota	Avtomobilske postaje		Motorske postaje		Fiksne postaje		Ročne postaje	
	2009	2010	2009	2010	2009	2010	2009	2010
PU Celje	161	164	17	17	48	48	366	366
PU Koper	177	180	12	12	36	36	348	348
PU Kranj	156	158	11	11	72	72	345	350
PU Krško	162	164	7	7	29	29	265	265
PU Ljubljana	389	396	37	37	119	119	831	831
PU Maribor	274	281	23	23	73	73	506	512
PU Murska Sobota	115	116	9	9	38	38	142	142
PU Nova Gorica	109	109	6	6	34	34	140	140
PU Novo mesto	167	170	15	15	29	29	162	162
PU Postojna	112	114	8	8	24	24	136	136
PU Slovenj Gradec	79	79	6	6	27	27	64	64
GPU	255	266	12	12	55	55	826	830
Skupaj	2.156	2.197	163	163	584	584	4.031	4.146

GSM aparati in vmesniki po enotah

Enota	GSM aparati		GSM vmesniki	
	2009	2010	2009	2010
PU Celje	53	55	34	34
PU Koper	42	47	43	44
PU Kranj	36	37	29	29
PU Krško	31	31	22	22
PU Ljubljana	96	105	61	66
PU Maribor	63	63	55	55
PU Murska Sobota	40	39	20	20
PU Nova Gorica	42	44	26	26
PU Novo mesto	27	27	24	24
PU Postojna	25	28	20	20
PU Slovenj Gradec	31	32	17	17
GPU	484	545	93	91
Skupaj	970	1.053	444	448

KADROVSKE IN ORGANIZACIJSKE ZADEVE

Sistemizirana in zasedena delovna mesta

	Sistemizirana delovna mesta				Zasedena delovna mesta			
	uniform. policisti*	neuniform. policisti	delavci brez statusa policista	skupaj	uniform. policisti*	neuniform. policisti	delavci brez statusa policista	skupaj
2006	7.088	1.756	1.571	10.415	6.491	1.599	1.577	9.673
2007	7.096	1.779	1.524	10.399	6.404	1.608	1.531	9.543
2008	7.099	1.821	1.528	10.448	6.238	1.664	1.693	9.595
2009	7.470	1.897	1.615	10.982	6.280	1.657	1.555	9.492
2010	7.453	1.953	1.264	10.670	6.281	1.655	1.247	9.183

* Med uniformirane policiste so vključeni tudi kandidati za policiste. Sistemiziranih je 348 delovnih mest kandidatov za policiste, zasedenih pa 353.

Sistemizirana in zasedena delovna mesta po enotah

Enota	Štev. sistemiziranih delovnih mest				Štev. zasedenih delovnih mest			
	uniform. policisti	neuniform. policisti	delavci brez statusa policista	skupaj	uniform. policisti	neuniform. policisti	delavci brez statusa policista	skupaj
Vodstvo policije	6	8	2	16	6	9	2	17
SGDP GPU	7	46	4	57	7	38	4	49
UUP GPU	309	5	34	348	262	-	33	295
UKP GPU	-	316	17	333	-	220	13	233
CFP GPU	-	65	4	69	-	64	5	69
UVZ GPU	84	222	17	323	57	190	16	263
OKC GPU	22	29	10	61	20	25	8	53
SE GPU	115	1	3	119	89	1	3	93
PA GPU	172	7	46	225	160	6	44	210
UIT GPU	-	164	16	180	-	142	15	157
Skupaj GPU	715	863	153	1.731	601	695	143	1.439
PU Celje	726	126	112	964	605	111	116	832
PU Koper	670	108	109	887	519	87	111	717
PU Kranj	421	73	90	584	358	64	86	508
PU Krško	549	49	52	650	483	45	50	578
PU Ljubljana	1.396	291	221	1.908	1.156	249	219	1.624
PU Maribor	1.151	166	184	1.501	967	150	180	1.297
PU Murska Sobota	482	61	107	650	458	59	109	626
PU Nova Gorica	253	59	80	392	225	50	77	352
PU Novo mesto	489	64	68	621	394	59	71	524
PU Postojna	437	44	46	527	365	37	43	445
PU Slovenj Gradec	164	49	42	255	150	49	42	241
Skupaj PU	6.738	1.090	1.111	8.939	5.680	960	1.104	7.744
Skupaj	7.453	1.953	1.264	10.670	6.281	1.655	1.247	9.183

Zahtevana in dejanska izobrazba zaposlenih

Zahtevana izobrazba	Štev. sistem. del. mest	Štev. zaposlenih po dejanski izobrazbi					Štev. zased. del. mest
		nižja	srednja	višja	visoka/univ.	mag./dr.	
Nižja	259	292	26	-	-	-	318
Srednja	7.675	146	5.991	117	243	1	6.498
Višja	820	5	80	366	222	-	673
Visoka/univ.	1.916	1	27	72	1.454	140	1.694
Skupaj	10.670	444	6.124	555	1.919	141	9.183

Spol in starost zaposlenih

	Uniformirani policisti	Neuniformirani policisti	Delavci brez statusa policista	Skupaj
Spol				
moški	5.389	1.390	213	6.992
ženski	892	265	1.034	2.191
Povprečna starost	35,2	39,9	42,8	37,0

Sklenitev in prenehanje delovnega razmerja

Enota		Uniformirani policisti	Neuniformirani policisti	Uslužbenci brez statusa policista	Skupaj
GPU	prenehanje	5	3	1	9
	sklenitev	5	6	2	13
PU	prenehanje	39	3	12	54
	sklenitev	198	8	18	224
enote PU	prenehanje	2	3	6	11
	sklenitev	1	8	11	20
PP	prenehanje	37	-	6	43
	sklenitev	197	-	7	204
Skupaj	prenehanje sklenitev	44	6	13	63
		203	14	20	237

Zaposlitev kandidatov za policiste

Enota	Štev. moških	Štev. žensk	Skupaj
PU Celje	12	6	18
PU Koper	7	2	9
PU Kranj	10	7	17
PU Krško	5	2	7
PU Ljubljana	47	19	66
PU Maribor	25	4	29
PU Murska Sobota	6	2	8
PU Nova Gorica	4	5	9
PU Novo mesto	7	1	8
PU Postojna	8	2	10
PU Slovenj Gradec	5	2	7
Skupaj	136	52	188

Pritožbe in zahtevki za varstvo pravic iz delovnega razmerja po enotah

Enota	Štev. pritožb	Štev. zahtevkov	Skupaj
PU Celje	12	36	48
PU Koper	4	32	36
PU Kranj	4	9	13
PU Krško	4	37	41
PU Ljubljana	10	39	49
PU Maribor	41	108	149
PU Murska Sobota	12	8	20
PU Nova Gorica	13	10	23
PU Novo mesto	7	53	60
PU Postojna	16	16	32
PU Slovenj Gradec	0	7	7
GPU	20	8	28
Skupaj	143	363	506

Izredni dopusti po enotah

	Štev. uslužbencev	Štev. dni
PU Celje	60	184
PU Koper	53	145
PU Kranj	39	117
PU Krško	49	130
PU Ljubljana	149	487
PU Maribor	106	302
PU Murska Sobota	67	171
PU Nova Gorica	26	70
PU Novo mesto	42	116
PU Postojna	36	107
PU Slovenj Gradec	20	45
GPU	8	378
Skupaj	655	2.252

Disciplinski ukrepi po enotah

	PU Celje	PU Koper	PU Kranj	PU Krško	PU Ljubljana	PU Maribor	PU Murska Sobota	PU Nova Gorica	PU Novo mesto	PU Postojna	PU Slovenj Gradec	GPU	Skupaj
Uvedeni disciplinski postopki	1	-	1	-	-	7	-	-	3	-	-	-	12
dokončne odločitve	-	-	-	-	-	5	-	-	3	-	-	-	8
opomin	-	-	-	-	-	3	-	-	-	-	-	-	3
denarna kazen – lažja	-	-	-	-	-	1	-	-	-	-	-	-	1
denarna kazen – težja	-	-	-	-	-	-	-	-	-	-	-	-	-
ustavitev postopka	-	-	-	-	-	1	-	-	3	-	-	-	4
Opozorila pred redno odpovedjo	2	3	2	2	4	1	3	1	7	-	-	1	26
Izredna odpoved	-	1	-	2	-	6	2	-	1	1	-	2	15
Redna odpoved	-	-	-	-	-	-	-	-	-	-	-	-	-

IZOBRAŽEVANJE, IZPOPOLNJEVANJE IN USPOSABLJANJE

Izvajanje izobraževalnega programa za policiste

Generacija	Leto vpisa	Štev. vpisanih	Štev. uspešnih	Delež uspešnih (v %)
VII.	2004	170	159	93,5
VIII.	2005	183	147	80,3
IX.	2008	153	135	88,2
X.*	2009	198	122	61,6
XI.**	2010	188		

* Število in delež uspešnih po prvem roku zaključka izobraževanja, 30. 6. 2010.

** XI. generacija je začela z izobraževanjem 1. 2. 2010.

Izvajanje izobraževalnega programa za policiste za policiste - nadzornike državne meje

Skupina	Leto vpisa	Štev. vpisanih	Štev. uspešnih	Delež uspešnih (v %)
I.	2009	100	100	100,0

Izvajanje programa usposabljanja za policiste - nadzornike državne meje

Skupina	Leto vpisa	Štev. vpisanih	Štev. uspešnih	Delež uspešnih (v %)
I.	2006	251	241	96,0
II.	2007	176	170	96,6
III.	2007	147	137	93,2
IV.	2009	100	91	91,0

Izvajanje izobraževalnega programa za višje policiste

Generacija	Leto vpisa	Štev. vpisanih	Štev. uspešnih	Delež uspešnih (v %)
VI.	2005	33	32	97,0
VII.	2006	32	32	100,0
VIII.	2007	32	32	100,0
IX.*	2008	31		
X.*	2009	32		

* IX. In X. generacija še nista končali izobraževanja.

Izvajanje programov izpopolnjevanja in usposabljanja

Področje	Štev. izvedenih programov		Štev. udeležencev*		
	2009	2010	2009	2010	Porast/upad (v %)
Splošne policijske naloge in specialnosti	236	219	4.537	5.457	20,3
Kriminalistično preiskovanje	87	60	1.806	968	-46,4
Socialne veščine in delo z ljudmi	134	73	2.225	994	-55,3
Mednarodna usposabljanja	5	27	84	70	-16,7
Delo vodnikov službenih psov	23	14	168	124	-26,2
Informatika in računalništvo	69	33	1.041	448	-57,0
Varnost in zdravje pri delu	107	22	2.151	521	-75,8
Delo specialne enote	17	11	228	233	2,2
Varovanje in oseb in objektov	12	8	132	96	-27,3
Jezikovna usposabljanja	16	18	172	242	40,7
Notranje preiskave in pomoč policistom	5	1	161	27	...
Skupaj	711	486	12.705	9.180	-27,7

*Udeleženci iz policije ter zunanjih, domačih in tujih ustanov.

FINANČNO-MATERIALNE ZADEVE

Poraba sredstev proračuna policije po namenu (v EUR)

Namen	Sprejeti proračun	Interni finančni načrt	Veljavni proračun	Poraba	Struktura porabe (v %)	Delež porabe (v %)
Plače	264.775.426	258.534.662	258.516.021	152.659.362	82,0	59,1
Materialni stroški	60.525.242	59.768.621	60.091.625	28.584.087	15,4	47,6
Investicije	37.726.180	38.542.800	38.736.553	4.934.321	2,6	12,7
Skupaj	363.026.848	356.846.083	357.344.199	186.177.770	100,0	52,1

Poraba sredstev proračuna policije po tipu proračunskih postavk (v EUR)

Tip proračunskih postavk	2009			2010			Indeks porabe 10/09
	veljavni proračun	poraba	delež porabe (v %)	veljavni proračun	poraba	delež porabe (v %)	
Proračunska sredstva (tip 1)	323.018.413	163.579.002	50,6	347.564.583	183.225.835	52,7	112,0
Plače (tip 1)	258.468.137	132.602.771	51,3	258.279.863	152.574.227	59,1	115,1
Materialni stroški (tip 1)	49.827.345	26.768.498	53,7	57.049.024	27.294.378	47,8	102,0
Investicije (tip 1)	14.722.931	4.207.732	28,6	32.235.696	3.357.230	10,4	79,8
Namenska sredstva	13.542.622	3.688.963	27,2	9.779.615	2.951.936	30,2	80,0
Lastna dejavnost (tip 6)	3.473.646	1.398.569	40,3	1.261.172	1.044.166	82,8	74,7
Odškodnine iz zavarovanja premoženja (tip 7)	357.429	-	0,0	384.795	67.362	17,5	...
Najemnine (tip 18)	2.816.619	461.724	16,4	2.466.011	1.149.242	46,6	248,9
Preneseno izvrševanje nalog (tip 27)	128.260	54.251	42,3	37.937	12.080	31,8	22,3
Donacije (tip 30)	75.711	3.018	4,0	179.700	27.355	15,2	...
EU 07-13 notranje politike (tip 80)	4.979.368	1.349.576	27,1	4.088.000	437.862	10,7	32,4
EU 07-13 notranje politike - slovenska udeležba (tip 81)	1.711.590	421.827	24,6	1.362.000	213.868	15,7	50,7
Skupaj	336.561.035	167.267.965	49,7	357.344.199	186.177.770	52,1	111,3

Prevozna sredstva

	Štev. vozil	
	2009	2010
Štev. najetih belo-modrih vozil	248	249
Štev. najetih osebnih civilnih patroljnih vozil	90	106
Štev. najetih terenskih vozil za UVZ GPU	10	10
Štev. najetih vozil za enoto na sklic	49	49
Štev. najetih terenskih vozil	25	25
Štev. najetih intervencijskih vozil	40	40
Štev. prevoznih sredstev v lasti policije	1.984	2.044
Skupaj	2.446	2.523

Povprečna starost prevoznih sredstev

	2009 (v letih)	2010 (v letih)	Kriterij izločitve (v letih)
Štev. vseh prevoznih sredstev	6,5	6,2	
intervencijska vozila	6,4	5,4	8,0
motorna kolesa	7,3	7,0	8,0
osebna civilna vozila	6,4	6,2	8,0
osebna patroljna vozila	5,2	4,8	6,0
terenska vozila	9,1	8,7	12,0
dostavna in tovorna vozila	9,0	8,2	10,0

Stanovanja po enotah

Enota	Štev. službenih stanovanj	Štev. nezasedenih službenih stanovanj*	Štev. neprofitnih stanovanj
PU Celje	42	4	3
PU Koper	46	5	2
PU Kranj	60	5	3
PU Krško	48	10	1
PU Ljubljana	51	4	5
PU Maribor	78	6	15
PU Murska Sobota	31	6	-
PU Nova Gorica	36	2	1
PU Novo mesto	26	5	-
PU Postojna	43	6	1
PU Slovenj Gradec	27	-	5
GPU	143	10	9
Skupaj	631	63	45

*Nezasedena stanovanja v postopku dodelitve, prodaje ali prekategorizacije niso upoštevana.

Zasedenost samskih sob po enotah

Enota	Štev. ležišč	Štev. zasedenih ležišč	Delež zasedenih ležišč (v %)
PU Celje	7	1	14,3
PU Koper	68	43	63,2
PU Kranj	36	5	13,9
PU Krško	12	1	8,3
PU Ljubljana	162	51	31,5
PU Maribor	24	3	12,5
PU Murska Sobota	19	2	10,5
PU Nova Gorica	76	7	9,2
PU Novo mesto	31	4	12,9
PU Postojna	6	2	33,3
PU Slovenj Gradec	1	1	100,0
GPU (samski dom na Jeranovi)	87	42	48,3
GPU (samski dom na Kotnikovi)	96	2	2,1
Skupaj	625	164	26,2

Dodelitve, prodaje in nakupi stanovanj

	Štev. stanovanj					
	GPU		PU		skupaj	
	2009	2010	2009	2010	2009	2010
Dodelitve stanovanj po stanovanjskem pravilniku redne	1	2	16	11	17	13
po 17. čl.	1	-	-	-	1	-
po 6. čl.	-	2	-	3	-	5
Prodaje stanovanj	-	-	1	1	1	1
Nakupi stanovanj	-	5	-	-	-	5

Nočitve v počitniških objektih

Počitniški objekt	Štev. nočitev		Porast/upad (v %)
	2009	2010	
PD Debeli rtič – vse nočitve	4.474	4.075	-8,9
nočitve madžarskih gostov	24	12	...
nočitev drugih tujih gostov	158	72	-54,4
Rateče	826	720	-12,8
Bled – Vila Tamara (do 1. 5. 2009)*	345	-	...
Bled – Vila Jelovica (od 15. 6. 2009)	6	276	...
PD Bohinj – vse nočitve (od 27. 4. 2010)	-	308	...
nočitve madžarskih gostov	-	-	...
nočitev drugih tujih gostov	-	2	...
Velika planina	507	438	-13,6
Log pod Mangartom	542	488	-10,0
Barbariga	78	49	-37,2
Kranjska Gora	392	358	-8,7
Čatež	629	724	15,1
Skupaj	7.799	7.436	-4,7

* Zaradi dotrajanosti se ne oddaja več vila Tamara Bled.

ODNOSI Z JAVNOSTMI

Delo na področju odnosov z javnostmi

	2009	2010	Porast/upad (v %)
Štev. tiskovnih konferenc, kratkih sestankov in foto terminov	148	105	-29,1
Štev. sporočil, obvestil in informacij za javnost	2.331	2.220	-4,8
Štev. pisnih in ustnih odgovorov na vprašanja novinarjev	3.864	4.319	11,8
Štev. pisnih in ustnih odgovorov na vprašanja državljanov	1.776	1.605	-9,6
Štev. demantijev na prispevke v medijih	13	21	...

DEJAVNOST SPECIALIZIRANIH POLICIJSKIH ENOT

Dejavnost policijskega orkestra

	2009	2010
Štev. koncertov v Slovenski filharmoniji, Cankarjevem domu ali Unionski dvorani	-	2
Štev. koncertov v okviru Glasbene mladine Ljubljana	6	5
Štev. drugih koncertov po Sloveniji	8	11
Št. koncertov v tujini	8	1
Štev. nastopov na proslavah in kulturnih prireditvah	53	54
Štev. nastopov na protokolarnih sprejemih	11	17
Štev. nastopov na komemoracijah in pogrebi	46	50
Štev. video snemanj	-	-
Štev. avdio snemanj	1	-

Dejavnost letalske policijske enote

	Ure letenja (hh:mm)	
	2009	2010
Varovanje javnih prireditev	33:40	33:35
Nadzor državne meje	193:00	193:30
Nadzor prometa	273:30	230:15
Iskanje storilcev kaznivih dejanj	15:15	14:15
Iskalna akcija	12:05	21:45
Medklinični prevoz	11:55	11:00
Prevoz inkubatorja	37:10	32:30
Helikopterska nujna medicinska pomoč	129:10	125:40
Gorsko reševalna akcija	06:20	04:55
Lastna dejavnost*	18:05	22:25
Šolanje pilotov LPE	289:05	13:20
Usposabljanje**	84:55	46:25
Preleti***	69:20	67:20
Skupaj	1.173:30	816:55

* Kontrole daljnovodov in plinovodov ter prevozi strokovnih ekip, prenosi tovora na težko dostopna območja, različne elektronske meritve, snemanje iz zraka, druge naloge po naročilu in plačilu.

** Usposabljanje letalskega osebja LPE in policistov, desantiranje in vaje gorske reševalne službe.

*** Preleti, trenajni in tehnični leti.

Gorske reševalne akcije s helikopterji

	Štev. akcij	Štev. helikopterskih letov	Štev. prepeljanih oseb			
			mrtvi	poškodovani	pogrešani	skupaj
2009	5	23	1	4	-	5
2010	4	19	-	3	1	4

Helikopterska nujna medicinska pomoč

	Štev. akcij	Štev. helikopterskih letov	Štev. prepeljanih oseb
2009	126	354	113
2010	121	356	115

Dejavnosti enot na sklic

Enota	2009						2010					
	štev. sklicev za naloge na območju iste PU			štev. sklicev za naloge na območju druge PU			štev. sklicev za naloge na območju iste PU			štev. sklicev za naloge na območju druge PU		
	PPE I	PPE II	PPE III	PPE I	PPE II	PPE III	PPE I	PPE II	PPE III	PPE I	PPE II	PPE III
PU Celje	4	5	11	1	1	-	1	7	5	1	2	-
PU Koper	5	6	-	1	-	-	2	-	-	-	-	-
PU Kranj	1	3	-	-	-	-	2	3	15	1	-	2
PU Krško	2	-	-	2	-	-	-	-	-	-	-	-
PU Ljubljana	3	10	2	1	1	-	3	20	8	1	1	-
PU Maribor	3	10	9	-	-	-	2	8	3	1	3	-
PU M. Sobota	5	3	-	-	1	-	-	2	-	-	-	-
PU N. Gorica	-	2	7	2	-	-	-	3	-	9	-	-
PU N. mesto	2	-	-	1	-	-	8	-	-	-	-	-
PU Postojna	1	-	-	2	-	-	-	-	-	2	-	-
PU S. Gradec	-	-	2	1	1	-	-	-	5	-	-	-
Skupaj	26	39	31	11	4	-	18	43	36	15	6	2

Policisti v mednarodnih civilnih misijah

Misija	Država	Štev. policistov	
		2009	2010
European Union Police Mission in Bosnia and Herzegovina (EUPM)	Bosna in Hercegovina	4	4
United Nations Interim Administration Mission in Kosovo (UNMIK)	Kosovo	1	-
Organization for Security and Cooperation in Europe (OSCE) Mission to Serbia	Srbija	1	2
European Union Rule of Law Mission in Kosovo (EULEX)	Kosovo	15	9
European Union Monitoring Mission (EUMM)	Gruzija	2	2
Skupaj		23	17

Službeni psi in konji

	2009	2010
Štev. psov za splošno uporabo	83	90
Štev. psov za specialistično uporabo	33	35
Štev. konjev	21	18