



REPUBLIKA SLOVENIJA  
**MINISTRSTVO ZA NOTRANJE ZADEVE**  
**P O L I C I J A**

**POROČILO O DELU POLICIJE**  
**ZA PRVO POLLETJE 2008**

Ljubljana, julij 2008

## VSEBINA

<b>1</b>	<b>ZNAČILNOSTI DELA POLICIJE V PRVEM POLLETJU 2008 .....</b>	<b>3</b>
<b>2</b>	<b>DELO NA POSAMEZNIH DELOVNIH PODROČJIH.....</b>	<b>4</b>
2.1	TEMELJNE DEJAVNOSTI .....	4
2.1.1	Preprečevanje, odkrivanje in preiskovanje kriminalitete .....	4
2.1.2	Vzdrževanje javnega reda in zagotavljanje splošne varnosti ljudi in premoženja ....	7
2.1.3	Zagotavljanje varnosti cestnega prometa .....	7
2.1.4	Nadzor državne meje in izvajanje predpisov o tujcih.....	8
2.1.5	Varovanje določenih oseb in objektov .....	9
2.2	DRUGE DEJAVNOSTI .....	9
2.2.1	V skupnost usmerjeno policijsko delo.....	9
2.2.2	Operativno-komunikacijska dejavnost .....	10
2.2.3	Forenzična in kriminalističnotehnična dejavnost.....	11
2.2.4	Nadzorna dejavnost.....	11
2.2.5	Analitska dejavnost.....	12
2.2.6	Spremljanje izvajanja policijskih pooblastil in ogrožanja policistov.....	12
2.2.7	Reševanje pritožb .....	13
2.2.8	Notranje preiskave.....	13
2.2.9	Informacijska in telekomunikacijska dejavnost .....	13
2.2.10	Kadrovske in organizacijske zadeve.....	14
2.2.11	Izobraževanje, izpopolnjevanje in usposabljanje.....	15
2.2.12	Finančno-materialne zadeve .....	15
2.2.13	Mednarodno sodelovanje .....	16
2.2.14	Odnosi z javnostmi .....	17
2.2.15	Dejavnost specializiranih policijskih enot.....	18
	<b>PRILOGA : STATISTIČNI PODATKI .....</b>	<b>19</b>

# 1 ZNAČILNOSTI DELA POLICIJE V PRVEM POLLETJU 2008

Delo policije v prvem polletju 2008 je zaznamovalo predsedovanje Slovenije Svetu Evropske unije. Policija je na visoki strokovni ravni izvedla varovanja formalnih in neformalnih srečanj najvišjih predstavnikov Evropske unije, ministrov, predsednikov vlad in držav Evropske unije ter srečanja vrha Evropske unije s predsednikom ZDA. Predstavniki policije so sodelovali pri vodenju številnih delovnih teles Sveta Evropske unije, v odborih Evropskega parlamenta in na sestankih Evropske komisije, na področju pravosodja in notranjih zadev pa so bili vključeni tudi v odnose s tretjimi državami. Dosežene so bile številne spremembe in izboljšave na posameznih področjih policijskega dela. Med najpomembnejšimi so bili dogovor o schengenskem informacijskem sistemu druge generacije (SIS II), kompromisna rešitev glede preoblikovanja Europol v agencijo Evropske unije, dokončanje postopka prenosa dela Prümške pogodbe v pravni red Evropske unije in sprejetje predloga o izdelavi skupne ocene nevarnosti organizirane kriminalitete na območju jugovzhodne Evrope.

Možnosti sodelovanja držav pogodbenic v boju proti čezmejni kriminaliteti, terorizmu in nedovoljenim migracijam so se z uveljavitvijo Prümške pogodbe še povečale, saj so določila pogodbe o izmenjavi podatkov postala del evropskega pravnega reda. Začela se je izmenjava profilov DNK med Avstrijo in Slovenijo, na podlagi katerih je bilo v obeh državah identificiranih več storilcev kaznivih dejanj. V Dolgi vasi je bil ustanovljen nov tristranski center, in sicer za sodelovanje varnostnih organov Slovenije, Avstrije in Madžarske, v bližnji prihodnosti pa naj bi se vanj vključili tudi hrvaški varnostni organi.

Konec marca 2008 je bila odpravljena mejna kontrola na notranjih letih med schengenskimi državami, s čimer je bil zaključen projekt vključitve Slovenije v schengensko območje. Nadaljevale so se priprave na vključitev v schengenski informacijski sistem druge generacije (SIS II). Obstoječ schengenski informacijski sistem (I+) se je pokazal kot učinkovito orodje pri zagotavljanju varnosti na zunanji meji Evropske unije. Za preprečevanje nedovoljenih migracij in čezmejne kriminalitete na notranjih mejah pa so skrbele predvsem policijske enote za izravnalne ukrepe.

Obseg obravnavane kriminalitete v prvem polletju 2008 je bil nekoliko manjši kot v enakem obdobju prejšnjega leta, povečala pa sta se tako število kot delež kaznivih dejanj, ki jih je policija sama odkrila, kot tudi število in delež preiskanih kaznivih dejanj. K temu je pripomoglo tudi dobro sodelovanje z drugimi državnimi organi. Na uspešnejše delo policije kaže tudi večji obseg obravnavane gospodarske kriminalitete, predvsem težjih gospodarskih kaznivih dejanj, ki povzročajo veliko materialno škodo. Za nadaljnje izboljšanje dela v predkazenskem postopku je bila velika pozornost namenjena izobraževanju, izpopolnjevanju in usposabljanju policistov. Pripravljena so bila pravila o delu pogajalcev policije in novo navodilo o ukrepih policije ob ugrabitvah, zajetju talcev, zasedbi objektov in podobnih varnostnih situacijah.

Na delo policije so vplivale tudi spremembe Zakona o prekrških in Zakona o varnosti cestnega prometa. S spremembami Zakona o prekrških v začetku leta 2008 je bilo določeno, da se hitri postopek vodi tudi takrat, ko je drugi osebi s prekrškom povzročena lahka telesna poškodba in ko se je treba odločiti o premoženjskopravnem zahtevku. Sodišča so zato več zadev vrnila prekrškovnim organom v policiji, ki so morali o njih odločiti z odločbo v hitrem postopku, s plačilnim nalogom ali posebnim plačilnim nalogom. Konec aprila 2008 je spremenjen Zakon o varnosti cestnega prometa določil višje globe in strožje stranske sankcije za kršitve, ki so najpogosteje vzrok prometnih nesreč, ter ukrepe zoper večkratne kršitelje prometnih predpisov.

Na področju cestnoprometne varnosti je policija sodelovala pri izvajanju Resolucije o nacionalnem programu varnosti cestnega prometa. V skladu z akcijskim načrtom za delo na tem področju je izvedla poostrene nadzore in druge načrtovane naloge. Prometna varnost se

je izboljšala, saj je bilo v prvem polletju 2008 manj prometnih nesreč, predvsem pa je bilo manj mrtvih, hudo in lahko telesno poškodovanih udeležencev.

Na delo policije na področju javnega reda so vplivala nekatera javna zbiranja državljanov in prireditve, pri katerih je bilo potrebno večje angažiranje policistov za preprečevanje hujših kršitev javnega reda, še zlasti ob potovanjih navijaških skupin čez Slovenijo na tekme evropskega nogometnega prvenstva Euro 2008 v Avstrijo in Švico.

## 2 DELO NA POSAMEZNIH DELOVNIH PODROČJIH

### 2.1 TEMELJNE DEJAVNOSTI

#### 2.1.1 Preprečevanje, odkrivanje in preiskovanje kriminalitete

Policija je v prvem polletju 2008 poslala državnemu tožilstvu kazenske ovadbe in poročila v dopolnitev kazenskih ovadb po devetem odstavku 148. člena Zakona o kazenskem postopku zaradi 44.503 (46.452)<sup>1</sup> kaznivih dejanj, storjenih v tem in prejšnjih letih, kar je 4,2 % manj kot v prvi polovici leta 2007. Po oceni policije so storilci s kaznivimi dejanji povzročili za 89,2 (155,8) milijonov evrov škode.

Policija je državnim tožilcem poslala tudi poročila v dopolnitev kazenskih ovadb za 1.248 kaznivih dejanj, statistično prikazanih že v prvih polletjih prejšnjih let, katerih preiskovanje se je nadaljevalo tudi v prvem polletju 2008. Poleg tega je poslala poročila po desetem odstavku 148. člena Zakona o kazenskem postopku za 8.053 (8.163) ali 1,3 % manj dejanj, pri katerih po končani preiskavi ni bilo potrjenega suma storitve ali ni bilo podlage za kazenski pregon.

Pri odkrivanju in preiskovanju kriminalitete je bila policija uspešnejša kot v prvem polletju 2007. Med kaznivimi dejanji, za katere je vložila kazenske ovadbe in poročila v dopolnitev kazenskih ovadb po devetem odstavku 148. člena Zakona o kazenskem postopku (v nadaljevanju: obravnavana kazniva dejanja), je bilo policiji prijavljenih 39.235 (41.606) ali 5,7 % manj kaznivih dejanj, sama pa je z lastno dejavnostjo odkrila 5.268 (4.846) ali 8,7 % več kaznivih dejanj. Delež kaznivih dejanj, ki jih je odkrila policija, se je povečal z 10,4 % na 11,8 % ali za 1,4 odstotne točke. Policisti so preiskali 21.274 (20.848) ali 2,0 % več kaznivih dejanj, s čimer se je delež preiskanih kaznivih dejanj povečal s 44,9 % na 47,8 % ali za 2,9 odstotne točke.<sup>2</sup> Kazenske ovadbe in poročila v njihovo dopolnitev so vložili zoper 10.388 (10.619) oseb. Ovadenih je bilo tudi 168 (154) pravnih oseb.

V prvem polletju 2008 je policija obravnavala 40.073 (42.280) kaznivih dejanj s področja **splošne kriminalitete** ali 5,2 % manj kot v enakem obdobju prejšnjega leta, preiskala pa jih je 42,4 % (39,8 %).

Kaznivih dejanj zoper *življenje in telo* je bilo 1.347 (1.515) ali 11,1 % manj, preiskanih pa 88,3 % (90,1 %). Število dokončanih umorov se je zmanjšalo s 15 na 8, vsi pa so bili preiskani. Policija je preiskala še dva umora, storjena v letu 2002. Zmanjšalo se je tudi število kaznivih

---

<sup>1</sup> V oklepaju so primerjalni podatki za prvo polletje 2007. Statistični podatki o kaznivih dejanjih, prekrških in ukrepih policije so pridobljeni iz podatkovnih baz centralnega računalnika policije sredi julija, zato ne vključujejo podatkov in sprememb že evidentiranih podatkov, ki so pozneje vneseni v računalniški sistem.

<sup>2</sup> Preiskana kazniva dejanja so tista, pri katerih je bil osumljenec znan že ob prijavi ali odkritju kaznivega dejanja, ali pa ga je policija odkrila pozneje.

dejanj hude in lahke telesne poškodbe, povečalo pa število kaznivih dejanj posebno hude telesne poškodbe in poskusov umora, ki so bili prav tako vsi preiskani.

Obravnanih je bilo 214 (234) kaznivih dejanj zoper *spolno nedotakljivost* ali 8,5 % manj, preiskanih pa 94,9 % (93,6 %). Najbolj se je povečalo število poskusov posilstva, zmanjšalo pa število dokončanih posilstev in kaznivih dejanj spolnega napada na osebo, mlajšo od 15 let.

Kaznivih dejanj zoper *premoženje* je bilo 29.886 (33.239) ali 10,1 % manj, preiskanih pa 28,5 % (27,6 %). Nekoliko se je povečalo število roparskih in drznih tatvin, precej pa se je zmanjšalo število ropov (zlasti uličnih), tatvin motornih vozil, požigov in vlomov (zlasti v motorna vozila, stanovanja in stanovanjske hiše). Po oceni policije je bilo zmanjšanje števila premoženjskih deliktov, predvsem vlomov v vozila in t. i. ulične kriminalitete, ter izboljšanje njihove preiskanosti, posledica večje navzočnosti policistov na kriminalno bolj ogroženih predelih.

Obseg obravnavane **mladoletniške kriminalitete** je ostal na ravni prvega polletja 2007. Policija je obravnavala 1.579 (1.592) kaznivih dejanj, katerih storitve so bili osumljeni mladoletniki, kar je 0,8 % manj kot v enakem obdobju prejšnjega leta. Mladoletniki so bili osumljeni tudi 3 (0) kaznivih dejanj umora in 3 (0) kaznivih dejanj posilstva. Nekoliko se je povečalo število kaznivih dejanj goljufije, upadlo pa je število kaznivih dejanj tatvine, velike tatvine, ropa, izsiljevanja ter neupravičene proizvodnje in prometa z mamili. Med vsemi osumljenci kaznivih dejanj je bilo mladoletnih 9,1 % (9,4 %). Policija je državnemu tožilstvu poslala poročila za 208 (264) dejanj z elementi kaznivih dejanj, ki so jih storili otroci do 14. leta starosti.

Obseg obravnavane **gospodarske kriminalitete** se je v prvem polletju 2008 povečal. Policija je obravnavala 4.430 (4.172) ali 6,2 % več kaznivih dejanj, s čimer se je delež gospodarske kriminalitete v strukturi celotne obravnavane kriminalitete povečal z 9,0 % na 10,0 %. Škoda, ki so jo povzročila obravnavana gospodarska kazniva dejanja, je bila ocenjena na 55,4 (36,7) milijonov evrov, kar je 50,8 % več kot v enakem obdobju prejšnjega leta, njen delež v strukturi škode celotne obravnavane kriminalitete pa se povečal s 23,6 % na 62,1 %. Velik porast škode ob manjšem povečanju števila kaznivih dejanj kaže, da je policija v prvem polletju 2008 obravnavala težje gospodarske delikte, ki povzročajo večjo škodo. Na podlagi Zakona o odgovornosti pravnih oseb za kazniva dejanja je obravnavala 515 (424) ali 21,5 % več kaznivih dejanj gospodarske kriminalitete, za katera so bile odgovorne tudi pravne osebe. Med težjimi oblikami gospodarske kriminalitete se je najbolj povečalo število kaznivih dejanj oderuštva, oškodovanja upnikov, pranja denarja, zatajitve finančnih obveznosti in poneverbe, med t. i. lažjimi oblikami gospodarske kriminalitete pa kazniva dejanja poslovne goljufije, ponareditve ali uničenja poslovnih listin in kršitve temeljnih pravic delavcev.

Policija je v prvem polletju 2008 vložila kazenske ovadbe ali poročila v njihovo dopolnitev za 13 (8) tipičnih *korupcijskih kaznivih dejanj*. Policija je obravnavala tudi 10 (11) kaznivih dejanj s področja gospodarske kriminalitete, ki so vsebovala elemente korupcije. Gre za kazniva dejanja, ki jih je začela preiskovati kot korupcijska kazniva dejanja, po opravljenem predkazenskem postopku pa je vložila kazenske ovadbe za kazniva dejanja zlorabe uradnega položaja ali pravic ter zlorabe položaja ali pravic.

Policijska dejavnost na področju **organizirane kriminalitete** je bila usmerjena predvsem v odkrivanje kriminalnih združb, ki so po t. i. balkanski poti tihotapile visoko obdavčljivo blago, prepovedane droge in ljudi. V prvem polletju 2008 je bilo obravnanih 332 (182) ali 82,4 % več kaznivih dejanj, ki so bila posledica organizirane kriminalne dejavnosti. Na povečanje števila kaznivih dejanj je vplivalo dobro sodelovanje in usklajeno preiskovanje kriminalnih združb z varnostnimi organi držav, čez katere poteka t. i. balkanska pot, in varnostnimi organi ciljnih držav tihotapljenja. Najbolj se je povečalo število organiziranih oblik kaznivih dejanj

prepovedanega prehajanja meje ali ozemlja države, izsiljevanja, neupravičene proizvodnje in prometa z mamili, zmanjšalo pa se je število organiziranih oblik kaznivih dejanj ponarejanj denarja.

Pri **posebnih oblikah kriminalitete** izstopa porast kaznivih dejanj s področja *računalniške kriminalitete*, in sicer z 81 na 280 ali za 245,7 %. Povečalo se je število obravnavanih kaznivih dejanj neupravičenega vstopa v informacijski sistem, kar je po oceni policije odraz vse širše dostopnosti računalniške tehnologije, razraščanja kriminalitete v kibernetnem prostoru ter večje ozaveščenosti ljudi o nevarnosti interneta in s tem pripravljenosti za prijavljanje kaznivih dejanj.

Število obravnavanih kaznivih dejanj *zlorabe prepovedanih drog* se je povečalo s 787 na 1.011 ali za 28,5 %. V prvem polletju 2008 so bile zaključene nekatere dolgotrajne operacije proti mednarodnim kriminalnim združbam, ki so zahtevale precejšnje angažiranje policistov. Na podlagi izsledkov operacije zoper mednarodno kriminalno združbo, ki jo je vodila slovenska policija, je bilo v Sloveniji zaseženih 98 ton anhidrida očetne kisline (predhodna sestavina za proizvodnjo heroina), ki ga je mednarodna kriminalna združba tihotapila s Češke v Turčijo. Zaradi tolikšne količine zaseženega anhidrida očetne kisline je slovenska policija pomembno prispevala k zmanjšanju dotoka heroina v Slovenijo in druge evropske države. Sicer pa so policisti v sodelovanju s cariniki na mejnih prehodih zasegli manjše količine prepovedanih drog kot v enakem obdobju prejšnjega leta. Zaradi domnevne zastrupitve s prepovedanimi drogami je umrlo 8 (15) ljudi.

Policija je obravnavala 92 (77) ali 19,5 % več kaznivih *dejanj nedovoljene proizvodnje in prometa orožja ali eksplozivnih snovi*, zasegla pa je 5.231 (5.769) ali 9,3 % manj kosov različnega orožja. Večino kaznivih dejanj so odkrili sami policisti, k čemur je pripomoglo njihovo proaktivno delo na mejnih prehodih in v notranjosti države ter sistematično usposabljanje za delo na tem področju.

V prvem polletju 2008 je bilo obravnavanih 155 (152) ali 2,0 % več kaznivih dejanj *prepovedanega prehajanja meje ali ozemlja države*, 6 (5) kaznivih dejanj *zlorabe prostitucije in trgovine z ljudmi* ter 21 (18) kaznivih dejanj *tihotapstva*.

Policija je obravnavala 1.216 (975) ali 24,7 % več kaznivih dejanj *ponarejanja denarja*. Zasegla je 3.019 (4.409) ponaredkov, med katerimi je bilo 2.003 (1.740) evrov, 552 (935) ameriških dolarjev in 463 (717) švicarskih frankov. Večina ponarejenih evrokovancev je bila unovčena na cestninskih postajah. Ponarejeni evrobankovci pa so bili unovčeni v celotni državi, odkriti pa šele v bankah.

Obravnavanih je bilo tudi 1.763 (1.910) kaznivih dejanj *ogrožanja varnosti*, 44 (43) kaznivih dejanj *protipravnega odvzema prostosti* in 215 (216) kaznivih dejanj *izsiljevanja*.

Delo na področju boja proti terorizmu je bilo usmerjeno predvsem v izmenjavo podatkov s tujimi varnostnimi organi pri preprečevanju in odkrivanju teroristične dejavnosti ter preprečevanje njenega financiranja.

Pogajalci policije so bili v prvem polletju 2008 vključeni v reševanje 11 (8) kriznih primerov. V osmih primerih je šlo za kazniva dejanja (ogrožanje varnosti, ugrabitev in umor), v treh primerih pa za grožnje s samomorom.

## **2.1.2 Vzdrževanje javnega reda in zagotavljanje splošne varnosti ljudi in premoženja**

Policija je obravnavala 26.852 (22.617) kršitev predpisov o javnem redu ali 18,7 % več kot v prvem polletju 2007. Število kršitev Zakona o varstvu javnega reda in miru se je povečalo s 14.719 na 15.835 ali za 7,6 %, število kršitev drugih predpisov o javnem redu pa s 7.898 na 11.017 ali za 39,5 %. Povečalo se je predvsem število kršitev Zakona o tujcih zaradi prekoračitve časa dovoljenega prebivanja v Evropski uniji ali neveljavnosti potnih listin oziroma zahtevanih dovoljenj.

Obravnavanih je bilo 411 (327) ali 25,7 % več kršitev Zakona o orožju. Zaradi suma, da posamezniki ne izpolnjujejo pogojev za posest orožja, je policija pristojnim upravnim enotam poslala 30 (35) pobud za uvedbo upravnega postopka za odvzem orožja, največkrat lovskega orožja in pištol.

Policisti so varovali ali sodelovali pri varovanju 2.983 (2.273) javnih shodov in javnih prireditelj, od tega 132 (39) protestnih javnih shodov. Množične kršitve javnega reda, v katerih je bilo udeleženi pet ali več kršiteljev, so bile najpogostejše na javnih prireditvah ali povezane z njimi, nekaj pa jih je bilo v gostinskih lokalih. Za učinkovitejše ukrepanje na športnih prireditvah je pri zavarovanju in spremljanju prevozov navijačev pogosto sodelovala tudi posebna policijska enota. V prvem polletju 2008 je policija še dodatno zagotavljala javni red in mir ob potovanju navijaških skupin čez Slovenijo na evropsko nogometno prvenstvo v Avstrijo in Švico.

Policisti so samostojno in v sodelovanju z delavci Inšpektorata Republike Slovenije za notranje zadeve MNZ izvajali nadzor nad zasebnimi varnostnimi službami. Najpogosteje so obravnavali kršitve, povezane z nošenjem službenih izkaznic in uniform, v nekaj primerih pa je bilo tudi ugotovljeno, da so zasebne varnostne službe izvajale varovanje na podlagi naročilnic, namesto sklenjenih pogodb, in da so zaposlovali osebe, ki niso izpolnjevale predpisanih pogojev.

Policisti so v 226 (195) primerih pomagali državnim organom, gospodarskim družbam in zavodom ter drugim organizacijam in posameznikom z javnimi pooblastili, ko so se jim državljani upirali ali pa so pristojni organi pričakovali upiranje. Obravnavali so tudi številne nesreče in druge dogodke, ki so prikazani v prilogi.

## **2.1.3 Zagotavljanje varnosti cestnega prometa**

Policija je varnost cestnega prometa zagotavljala predvsem z izvajanjem številnih poostrenih nadzorov, in sicer na tistih področjih prometne varnosti, ki so bila po ugotovitvah analiz najbolj problematična. Nekateri nadzori so bili usklajeni z nadzori cestnega prometa v drugih evropskih državah.

V prvem polletju 2008 so policisti obravnavali 242.112 (261.962) ali 7,6 % manj kršitev Zakona o varnosti cestnega prometa. Odredili pa so 202.127 (182.856) ali 10,5 % več preizkusov alkoholiziranosti in 898 (867) ali 3,6 % več strokovnih pregledov zaradi suma vožnje pod vplivom prepovedanih drog.

Obravnavali so 11.660 (14.014) ali 16,8 % manj prometnih nesreč, v katerih je bilo udeleženi 22.272 (27.374) ali 18,6 % manj oseb kot v enakem obdobju prejšnjega leta. Prometna varnost se je izboljšala, saj sta zaradi prometnih nesreč umrli 102<sup>3</sup> (133) osebi ali 23,3 % manj, število hudo telesno poškodovanih se je zmanjšalo s 553 na 484 ali za 12,5 %, število

---

<sup>3</sup> Ena oseba, ki je bila udeležena v prometni nesreči v prvem polletju 2008, je zaradi njenih posledic umrla pozneje.

lahko telesno poškodovanih pa s 7.172 na 5.273 ali za 26,5 %. Najpogostejši vzroki prometnih nesreč so bili neprilagojena hitrost, nepravilna stran ali smer vožnje, neupoštevanje pravil o prednosti, nepravilno prehitovanje, nepravilno ravnanje pešcev in nepravilni premiki z vozilom.

Policisti so izvajali nadzor nad vozniki in vozili<sup>4</sup>, za vožnjo katerih so potrebna posebna znanja (vozila avtošol, taksiji, avtobusi, tovorna vozila in vozila za prevoz nevarnega blaga). Sodelovali so pri zavarovanju 621 (551) izrednih prevozov, pri katerih je širina vozila presegala štiri metre, zaradi česar je bilo treba na posameznih delih poti ustaviti promet. Sodelovali so pri zavarovanju mednarodne kolesarske dirke po Sloveniji in pri izdajanju odločb upravnih enot organizatorjem športnih prireditev na cestah, opravili pa so tudi predhodne terenske ogleda in določili oblike varovanja.

Policisti so promet na cestah, cestnih odsekih in križiščih urejali ob zgostitvah, med prireditvami na cesti in dogodkih, ko je bila potrebna začasna sprememba prometne ureditve. Promet so urejali tudi na odsekih cest, kjer obstoječa prometna ureditev, za katero so pristojni upravljavci cest, ni zagotavljala ustrezne varnosti. Zaradi povečanega števila vozil in pomanjkanja parkirnih mest ter vse pogostejših zastojev na cestah, še zlasti med dnevnimi zgostitvami in turistično sezono, je urejanje prometa postalo vse težje.

#### **2.1.4 Nadzor državne meje in izvajanje predpisov o tujcih**

Policija je v prvem polletju 2008 sodelovala pri usklajevanju besedil podzakonskih predpisov novega Zakona o mednarodni zaščiti, sprememb in dopolnitev Zakona o tujcih ter protokola med Vlado Republike Slovenije in Vlado Republike Črne gore o izvajanju Sporazuma med evropsko skupnostjo in Republiko Črno goro o ponovnem sprejemu oseb, ki so prebivali brez dovoljenja.

V prvem polletju 2008 je kopensko, zračno in morsko mejo prestopilo 25,449.824 potnikov.<sup>5</sup>

Policisti so obravnavali 4.719 (2.005) ali 135,4 % več kršitev Zakona o tujcih in 571 (1.027) ali 44,4 % manj kršitev Zakona o nadzoru državne meje, ki se na notranjih mejah več ne uporablja. Na mejnih prehodih so zavrnil 4.269 (5.718) ali 25,3 % manj tujcev, ki niso izpolnjevali zakonskih pogojev za vstop v državo. Razlog za tolikšno zmanjšanje števila zavrnjenih potnikov na mejnih prehodih je ukinitve mejne kontrole na notranjih kopenskih in zračnih mejah. Policisti so obravnavali 485 (476) zlorab listin, najpogosteje voznških dovoljenj, potnih listov, žigov mejne kontrole ter bivalnih in delovnih dovoljenj.

Policisti so obravnavali 569 (1.205) ali 52,8 % manj nedovoljenih prehodov čez državno mejo. Med obravnavanimi kršitelji je bilo največ državljanov Srbije, Turčije in Hrvaške. Pri varovanju državne meje so glede na oceno ogroženosti sodelovale specializirane policijske enote, uporabljena so bila vozila z optoelektronsko napravo za opazovanje (termovizijo) in ročne termovizijske naprave. Na mejnih prehodih so policisti z opremo za odkrivanje ponarejenih in spremenjenih listin, skritih prostorov v vozilih za tihotapljenje blaga in ljudi preprečevali nedovoljen vstop v državo in vnos prepovedanih ali ukradenih stvari.

Tuji varnostni organi so na podlagi mednarodnih sporazumov o vračanju oseb slovenskim policistom vrnili 124 (195) ali 36,4 % manj oseb, slovenski policisti pa so tujim varnostnim organom vrnili 372 (612) ali 39,2 % manj oseb.

<sup>4</sup> Konec prvega polletja 2008 je bilo v Sloveniji registriranih 1,327.030 (1,263.078) motornih vozil ali 5,1 % več kot v enakem obdobju prejšnjega leta.

<sup>5</sup> Podatki o številu potnikov niso primerljivi s prvim polletjem 2007, ker se jih na notranjih mejah ne šteje več.



V prvem polletju leta 2008 so policisti obravnavali 6 (1) mejnih incidentov, in sicer dva ob reki Muri, dva na območju Snežnika ter po enega v Globoki in v Kamenici. Obravnavali so še 7 (1) drugih dogodkov ob meji. V vseh primerih je policija pisno obveščala ministrstvo za zunanje zadeve.

V objektih centra za tujce v Velikem Otoku pri Postojni je bilo na novo nastanjenih 288 (396) ali 27,3 % manj tujcev. Največ jih je bilo iz Srbije, Kosova, Turčije ter Bosne in Hercegovine. Od tujih varnostnih organov je bilo na podlagi uredbe, ki izhaja iz Dublinske konvencije, v center sprejetih 35 (18) tujcev, 57 (108) tujcem pa sta bili zagotovljeni samo namestitve in oskrba do uradne izročitve sosednjih varnostnim organom.

Policisti so v matične države vrnili 226 (295) tujcev, sosednjim varnostnim organom pa so jih na podlagi sporazumov vrnili 5 (32). Izdanih je bilo 32 (39) dovoljenj za izhod iz centra. Iz centra so pobegnili 3 (3) tujci, z dovoljenega izhoda pa se jih ni vrnilo 13 (20). Vlogo za mednarodno zaščito je med nastanitvijo v objektih centra vložilo 20 (35)<sup>6</sup> tujcev, sektor za azil MNZ pa je 18 (13) prosilcem za mednarodno zaščito izdal sklep o omejitvi gibanja na območju centra. Policija je za vrnitev v matično državo pridobila 62 (49) potnih listin.

### **2.1.5 Varovanje določenih oseb in objektov**

Med predsedovanjem Slovenije svetu Evropske unije je policija varovala 13 ministrskih srečanj, 111 podministrskih dogodkov, obisk Evropske komisije, srečanje vrha Evropske unije s predsednikom Združenih držav Amerike in 2 zasedanji Evropskega sveta v Bruslju. Varovala je tudi posestvo Brdo, kjer je deloval kongresni center, in stalno predstavništvo Republike Slovenije pri Evropski uniji v Bruslju.

Poleg vsakodnevnih varovanj domačih varovanih oseb v domovini je bilo opravljenih 148 (99) varovanj njihovih obiskov v tujini. Opravljenih je bilo tudi 95 (24) varovanj tujih državnih predstavnikov med uradnimi in zasebnimi obiski v Sloveniji, večstranskimi srečanji ali potovanji čez našo državo. Od konca februarja do sredine maja 2008 je bilo zagotovljeno neposredno fizično varovanje slovenskega veleposlanika v Srbiji.

V okviru varovanj tujih varovanih oseb je bilo izvedenih tudi 20 (9) varovanj predaje poverilnih pisem.

Policija je v skladu s predpisi varovala 7 objektov, v katerih so sedeži državnih organov, 40 objektov diplomatsko-konzularnih predstavništev in 10 rezidenc veleposlanikov, 5 stanovanjskih objektov varovanih oseb in objekte, ki se uporabljajo v protokolarne namene. Varovanih je bilo tudi 5 objektov policije. Razen 18 (12) protestnih shodov ni bilo drugih pomembnejših dogodkov, ki bi vplivali na varnost varovanih oseb in objektov.

## **2.2 DRUGE DEJAVNOSTI**

### **2.2.1 V skupnost usmerjeno policijsko delo**

V prvem polletju 2008 je bil pripravljen preventivni projekt Otrok – policist za en dan, ki se je že začel izvajati na nekaterih policijskih postajah. Nadaljevali so se tudi drugi preventivni projekti: Nasilje v šoli, Varno na poti v šolo in domov, Ne pozabite na varnost, Policija za otroke, Zberi pogum in povej ter Medvedek Jaka.

<sup>6</sup> Primerjalni podatki za prvo polletje 2007 se nanašajo na prošnje tujcev, vložene na podlagi Zakona o azilu, ki je veljal do uveljavitve Zakona o mednarodni zaščiti dne 4. 1. 2008.

Predstavniki policije so na javnih prireditvah, predavanjih, okroglih mizah, v okviru varnostnih sosvetov in preko medijev javnost seznanjali z različnimi pojavnimi oblikami kriminalitete, njenimi posledicami in možnostmi njenega preprečevanja. Predstavili so problematiko tihotapstva in trgovine z ljudmi, tihotapstva in zlorab prepovedanih drog, nasilja, ogrožanja ljudi in premoženja ter zlorabe človekovih pravic.

Na področju javnega reda so bile preventivne dejavnosti usmerjene v preprečevanje kršitev na javnih prireditvah, zlasti športnih. Veliko pozornosti je bilo namenjene večji varnosti v gorah in na smučiščih, preprečevanju negativnih posledic uporabe pirotehničnih izdelkov in varovanju okolja.

Preventivne dejavnosti na področju cestnega prometa so predvsem podpirale poostrene nadzore cestnega prometa. Za zmanjšanje števila prometnih nesreč in žrtev nesreč je policija v sodelovanju z ministrstvom za promet izvedla preventivni akciji Vozniki motornih enoslednih vozil in Hitrost – počasneje je varneje.

Policija je javnost seznanjala tudi z organiziranostjo, delovanjem in opremo specializirane enote za nadzor državne meje in policijskih postaj za izravnalne ukrepe, ustanovljenih v policijskih upravah Koper, Nova Gorica, Kranj, Ljubljana, Maribor in Murska Sobota.

## **2.2.2 Operativno-komunikacijska dejavnost**

Policija je v prvem polletju 2008 prejela 333.775 (343.064) ali 2,7 % manj klicev državljanov na interventno telefonsko številko 113. Med njimi je bilo 98.214 (100.037) ali 1,8 % manj interventnih klicev, ki so zahtevali prihod policije na kraj dogodka. Interventni klici so predstavljali 29,4 % vseh klicev na telefonsko številko 113.

Na podlagi interventnih klicev so bile policijske patrulje 105.299-krat (132.565-krat) napotene na kraj dogodka. Povprečni reakcijski čas (čas od klica na telefonsko številko 113 do prihoda policistov na kraj interventnega dogodka) je bil za vse interventne dogodke 20 minut 6 sekund (20 minut 47 sekund), za nujne interventne dogodke pa 11 minut in 48 sekund (12 minut 35 sekund).

Policija je v 47.078 (50.733) primerih glede na vrsto varnostnega dogodka obveščala druge organe in organizacije. Na anonimni telefon 080-1200 je prejela 257 (290) ali 11,4 % manj klicev državljanov, ki so pomagali pri nadaljnjem odkrivanju kaznivih dejanj in njihovih storilcev. Državljanji so policijo najpogosteje obveščali o pridelovanju, preprodajanju ali uživanju prepovedanih drog in premoženjskih deliktih.

V prvem polletju 2008 so uporabniki schengenskega informacijskega sistema (policija in drugi pristojni državni organi) opravili 16,129.000 preverjanj podatkov o osebah, listinah in predmetih. Za osebami ali predmeti, iskanimi v tujini, je bilo 6.482 zadetkov. Na podlagi teh je bilo v Sloveniji prijetih 107 oseb, 4.276 osebam je bil zavrnen vstop v državo, izsledenih je bilo 40 pogošanih odraslih oseb ter 14 pogošanih otrok in mladoletnikov, zaseženih je bilo 311 listin in odkritih 472 iskanih vozil. Za osebami in predmeti, iskanimi v Sloveniji, je bilo 168 zadetkov. Na podlagi evropskih nalogov za prijetje in predajo ter mednarodnih tiralic, razpisanih v Sloveniji, so tuji varnostni organi prijeli 27 oseb, 10 osebam so zavrnil vstop, izsledeni sta bili 2 pogošani odrasli osebi in pogošan mladoletnik. Zaseženih je bilo 29 vozil ter 31 listin.

### 2.2.3 Forenzična in kriminalističnotehnična dejavnost

Najpomembnejša strateška naloga na področju forenzičnih preiskav – uvajanje standarda ISO/IEC 17025, je potekala v skladu z večletnim načrtom. Prve laboratorijske preiskovalne metode (izzivanje prstnih sledi, preiskave vzorcev drog in rokopisov) so bile prijavljene za postopek akreditacije. Nov laboratorij za preiskave DNK je uspešno deloval, saj sta se precej povečala število identifikacij DNK in ažurnost reševanja zaprosil za preiskave. V skladu z določili Prümske pogodbe je bila aprila 2008 evidenca profilov DNK povezana z avstrijsko evidenco: Rezultat te prve obsežne izmenjave profilov DNK je bila identifikacija 15 storilcev kaznivih dejanj, storjenih v Sloveniji, in 13 storilcev kaznivih dejanj, storjenih v Avstriji.

Število zaprosil za preiskave ter strokovna in izvedenska mnenja se je v primerjavi z enakim obdobjem prejšnjega leta povečalo s 3.789 na 3.831 ali za 1,1 %. Povečalo se je število zaprosil za balistične preiskave, preiskave sledi prepovedanih drog, bioloških sledi človeškega izvora, sledi obuval in prstnih sledi, zmanjšalo pa število zaprosil za preiskave sledi orodja ter preiskave sumljivih bankovcev in kovancev. Na podlagi preiskav DNK je bilo identificiranih 173 (97) ali 78,4 % več storilcev kaznivih dejanj, ki pred tem še niso bili osumljeni. S pomočjo računalniškega sistema za identifikacijo prstnih odtisov (AFIS) je bilo identificiranih 74 (36) prstnih sledi.

Strokovnjaki centra za forenzične preiskave so sodelovali pri 14 (16) ogledih kraja kaznivih dejanj in drugih dogodkov, v 25 (20) primerih pa so bili z odredbo sodišč vabljeni na glavno obravnavo kot izvedenci ali izvedene priče.

Kriminalistični tehniki so sodelovali pri 1.880 (1.969) ogledih kraja kaznivih dejanj in drugih dogodkov. Napisali so 449 (490) strokovnih mnenj, odvzeli so prstne odtise 1.593 (1.353) osebam in 1.008 (870) brisov ustne sluznice.

Za iskanje in dokumentiranje sledi kaznivih dejanj s področja računalniške in druge kriminalitete je bilo računalniško forenzično pregledanih 355 (207) delov zasežene računalniške opreme ali 71,5 % več kot v prejšnjem letu.

### 2.2.4 Nadzorna dejavnost

Za nadzor pooblaščen delavci generalne policijske uprave so izvedli 48 (9) nadzorov nad **delom delavcev**, od tega 38 (8) nadzorov nad delom komandirjev in pomočnikov komandirjev policijskih postaj na področju organizacijskih in kadrovskih zadev in finančno-materialnega poslovanja, 9 (0) nadzorov nad delom direktorjev policijskih uprav na področju organizacijskih zadev ter nadzor nad vodjo enote policijske uprave na tem področju (v prvem polletju 2007 je bil opravljen nadzor nad delavcem notranje organizacijske enote generalne policijske uprave). Za nadzor pooblaščen delavci policijskih uprav so izvedli 63 (58) nadzorov nad delom delavcev na policijskih postajah, predvsem na področju nadzora državne meje, organizacijskih in kadrovskih zadev, zagotavljanja varnosti cestnega prometa, finančno-materialnega poslovanja in izvajanja pooblastil, ter 2 (0) nadzora nad delom delavcev notranjih organizacijskih enot policijskih uprav na področju finančno-materialnega poslovanja. Ugotovljeno je bilo, da so nadzirani policisti večinoma izvajali naloge v skladu s predpisi in strokovnimi pravili, pri odkritih nepravilnostih in pomanjkljivostih pa so bili odrejeni ukrepi za njihovo odpravo.

Opravljenih je bilo tudi 130 (167) splošnih, strokovnih in ponovnih nadzorov nad **delom policijskih enot**. Notranje organizacijske enote generalne policijske uprave niso izvedle nobenega splošnega nadzora nad delom policijskih uprav (v prvem polletju 2007 so izvedle

enega), policijske uprave pa so izvedle 6 (11) splošnih nadzorov nad delom policijskih postaj. Pri 108 (139) strokovnih nadzorih, od katerih so jih 14 (26) izvedle notranje organizacijske enote generalne policijske uprave, 94 (123) pa policijske uprave, je bilo nadziranih 60 (80) policijskih postaj, 14 (7) notranjih organizacijskih enot policijske uprave, 8 (5) policijskih uprav in 2 (5) notranji organizacijski enoti generalne policijske uprave. Razen posameznih kršitev pravil in postopkov ni bilo ugotovljenih večjih ali številnejših pomanjkljivosti. Opravljenih je bilo tudi 16 (16) ponovnih nadzorov, od katerih so jih notranje organizacijske enote generalne policijske uprave izvedle 2 (3), policijske uprave pa 14 (13).

### **2.2.5 Analitska dejavnost**

Sestavni del preiskovanja posameznih kaznivih dejanj, predvsem s področja splošne in organizirane kriminalitete, so bile operativne analize, katerih ugotovitve so prispevale k uspešni preiskavi posameznih primerov. Analitično obdelane informacije s področja organizirane kriminalitete so pripomogle, da so bile v sodelovanju s tujimi varnostnimi organi razkrite nekatere mednarodne kriminalne združbe. Policija je bila pobudnik priprave skupne ocene nevarnosti organizirane kriminalitete na območju jugovzhodne Evrope (SEE OCTA), ki bo podlaga za nadaljnje strateško načrtovanje in okrepljeno policijsko sodelovanje v boju proti tej kriminaliteti.

Policija je periodično pripravljala analize tveganja na področju organizirane čezmejnne kriminalitete in nedovoljenih migracij. Za podporo vodenju je bilo izdelanih več analiz na področju javnega reda, varnosti cestnega prometa, varovanja državne meje in preventivne dejavnosti.

### **2.2.6 Spremljanje izvajanja policijskih pooblastil in ogrožanja policistov**

Policija je posebno pozornost namenjala izvajanju programa praktičnega postopka in samoobrambe, strokovni in zakoniti uporabi prisilnih sredstev ter napadom na policiste. V ta namen je bila pripravljena tudi publikacija Primeri iz prakse.

Policisti so zaradi kaznivih dejanj, preprečitve nadaljevanja prekrškov ali zaradi drugih vzrokov pridržali 5.522 (3.582) ali 54,2 % več oseb kot v enakem obdobju prejšnjega leta. Povečanje števila pridržanih oseb je bilo posledica uveljavitve novega Zakona o varnosti cestnega prometa, po katerem morajo policisti od 6 do največ 12 ur pridržati osebo, ki so jo zalotili pri prekršku, in je imela v litru izdihanega zraka več alkohola, kot je dovoljeno (0,52 mg oziroma 0,38 mg pri nekaterih skupinah voznikov), ali pa je odklonila preizkus s sredstvi ali napravami za ugotavljanje alkohola ali strokovni pregled.

Prisilna sredstva so uporabili zoper 2.834 (2.260) ali 25,4 % več oseb. V 97,0 % primerih so uporabili najmilejši prisilni sredstvi – sredstva za vklepanje in vezanje ter fizično silo. Strelno orožje ni bilo uporabljeno, opozorilni strel pa je bil uporabljen 1-krat (4-krat).

Število kaznivih dejanj preprečitve uradnega dejanja in napada na uradno osebo, ko ta opravlja naloge varnosti, se je v primerjavi z enakim obdobjem prejšnjega leta povečalo s 100 na 107. Povečalo se je tudi število evidentiranih groženj policistom, in sicer z 28 na 35. V 22 (25) primerih je bila ugotovljena majhna, v 7 (0) velika, v 6 (3) pa zelo velika ogroženost.

### **2.2.7 Reševanje pritožb**

V prvem polletju 2008 je bilo zoper postopke policistov vloženi 372 (326) pritožb<sup>7</sup> ali 14,1 % več kot v enakem obdobju prejšnjega leta, rešenih pa je bilo 256 (237) ali 8,0 % več. V 130 (129) primerih so postopke reševanja pritožb vodili vodje organizacijskih enot policije, od tega v 100 (92) primerih uspešno in v 30 (37) primerih neuspešno. Za 108 (115) pritožb so ocenili, da so policisti ravnali v skladu s predpisi, za 14 (11) ali 11,5 % (8,7 %) pa, da ravnanje policistov ni bilo v skladu s predpisi. Zaradi nepopolne ali nerazumljive pritožbe je bilo zavrnjenih 7 (10) pritožb, za 75 (75) pritožb pa je bil postopek predčasno zaključen. Na sejah senata za pritožbe ministrstva za notranje zadeve je bilo obravnavanih 74 (60) pritožb, in sicer 30 (37) pritožb, ki so bile pri vodji organizacijske enote neuspešno zaključene in 44 (23) pritožb, ki so vsebovale elemente po uradni dolžnosti pregonljivega kaznivega dejanja. Po oceni članov senata je bilo utemeljenih 6 (6) pritožb, za 13 (7) pritožb pa se postopki še niso končali.

Državljanji so se najpogosteje pritoževali nad postopki policistov pri zagotavljanju varnosti cestnega prometa. V pritožbah, ki so jih obravnavali vodje organizacijskih enot, je bilo ugotovljenih 349 (303) pritožbenih razlogov, od tega je bilo za 33 (29) ali 9,9 % (9,6 %) pritožbenih razlogov ocenjeno, da ravnanje policistov ni bilo v skladu s predpisi. V pritožbah, obravnavanih na sejah senata, je bilo 238 (165) pritožbenih razlogov, utemeljenih pa je bilo 19 (23) ali 9,1 % (14,4 %). Policistom je bila najpogosteje očitana nestrokovnost, nekorektnost, neprofesionalen odnos pri postopku in nepravilna ugotovitev dejanskega stanja. Najpogostejši pritožbeni razlogi zaradi uporabe pooblastil so bili povezani z nadzorom prometa na javnih cestah, ogledi kraja kaznivih dejanj in prometnih nesreč, izvajanjem intervencij ter zbiranjem obvestil.

### **2.2.8 Notranje preiskave**

Z uveljavitvijo novele Zakona o državnem tožilstvu je preiskovanje kaznivih dejanj, katerih storitve so osumljene uradne osebe, zaposlene v policiji, prevzel specializirani oddelek v skupini državnih tožilcev za pregon organiziranega kriminala pri Vrhovnem državnem tožilstvu Republike Slovenije. Policija je temu oddelku, ki je pristojen za pregon vseh kaznivih dejanj uradnih oseb v policiji, v prvem polletju 2008 odstopila v obravnavo prijave 144 kaznivih dejanj, katerih storitve je bilo osumljenih 192 uradnih oseb v policiji.<sup>8</sup>

Zaradi suma storitve kaznivega dejanja je bil zoper 2 (1) delavca policije uveden disciplinski postopek, 4 (3) delavcem je bilo izdano pisno opozorilo pred redno odpovedjo delovnega razmerja, 6 (6) delavcem pa je bilo izredno odpovedano delovno razmerje.

### **2.2.9 Informacijska in telekomunikacijska dejavnost**

Poleg uvajanja novih in posodabljanja obstoječih storitev je bilo težišče dela policije na zagotavljanju informacijske in telekomunikacijske podpore predsedovanju Svetu Evropske unije.

<sup>7</sup> V prvem polletju 2008 je bilo rešenih tudi 113 (94) pritožb, ki so bile zoper postopke policistov vložene leta 2007. Vodje organizacijskih enot so rešili 38 (35) pritožb, pri čemer so za 5 (1) pritožb ocenili, da ravnanje policistov ni bilo v skladu s predpisi. Na sejah senata za pritožbe ministrstva za notranje zadeve je bilo obravnavanih 65 (46) pritožb, od tega je bilo po oceni članov senata utemeljenih 7 (6).

<sup>8</sup> Primerjava podatkov z enakim obdobjem prejšnjega leta ni možna, ker je specializirani oddelek v skupini državnih tožilcev za pregon organiziranega kriminala prevzel preiskovanje kaznivih dejanj s 1. 11. 2007.

Za testiranje je bilo pripravljeno aplikacijsko in sistemsko okolje ter uporabniški vmesnik za vključitev v schengenski informacijski sistem druge generacije (SIS II). Zaradi spremembe topologije omrežja SISNET so bili izvedeni popravki informacijskega sistema SIRENE. Pripravljene so bile rešitve za izmenjavo podatkov o profilih DNK z državami podpisnicami Prümške pogodbe, redna izmenjava podatkov pa se je začela z Avstrijo. Izvedene so bile tudi priprave na zamenjavo operacijskega sistema in sistemske programske opreme rezervnega centralnega računalnika.

Na območjih policijskih uprav Ljubljana in Postojna je bila dokončana vzpostavitev digitalnega radijskega sistema TETRA. Širokopasovne povezave (WAN) so bile vključene v SIS II. Vzpostavljene so bile tudi redundantne omrežne povezave do prioritetnih priključnih točk v informacijsko-telekomunikacijskem sistemu policije (ITSP) in nadzorni sistem širokopasovnega komunikacijskega omrežja. GSM vmesniki so bili vključeni v sistem fiksnega govornega omrežja. Nadaljevala se je vzpostavitev video nadzornih sistemov v objektih policije. Na sedežu generalne policijske uprave je bil postavljen fiksni zemeljski sprejemnik helikopterskih kamer sistema LEO. Testirana in uvedena sta bila sistema za nadzor vožnje skozi rdečo luč in merjenje hitrosti v križiščih na območju Ljubljane, izvedene so bile tudi nekatere tehnične predpriprave za uvedbo sistema za merjenje hitrosti po odsekih na avtocestah. Policija je z Družbo za avtoceste Republike Slovenije sodelovala pri vzpostavitvi sistema centralnega nadzora nad delovanjem stacionarnih radarjev.

Vzpostavljeno je bilo testno okolje sistema za obravnavo tajnih podatkov, nadaljevala pa se je tudi priprava aplikativne podpore za obdelavo podatkov. Enotna prijava v ta sistem je bila uvedena na dveh policijskih postajah. Pripravljena sta bila osnutek informacijske varnostne politike in analiza poskusov vdorov v ITSP. Izvedeni so bili ukrepi za povečanje varnosti pri uporabi interneta, racionaliziran je bil postopek izmenjave podatkov pri varnostnem preverjanju, uvajati so se začela kvalificirana potrdila. Policija je sodelovala tudi pri spremembah predpisov s področja varstva osebnih, tajnih in drugih podatkov.

#### **2.2.10 Kadrovske in organizacijske zadeve**

V prvem polletju 2008 je bila ena od glavnih nalog policije na področju kadrovskih in organizacijskih zadev zagotavljanje ter usklajevanje nekajdnevnih in tudi večmesečnih premestitev policistov v enote, ki so izvajale obsežna varovanja med predsedovanjem Svetu Evropske unije.

V policiji je bilo na dan 30. 6. 2008 sistemiziranih 10.448 delovnih mest (na dan 30. 6. 2007 10.339), zasedenih pa 9.595 (9.543) ali 49 manj, kot jih dovoljuje kadrovski načrt vlade za leto 2008. Ker se je začel izbirni postopek za zaposlitev kandidatov za policiste, ki bodo delovno razmerje v policiji sklenili predvidoma konec leta 2008 ali v začetku leta 2009, se bo takrat število zaposlenih v policiji približalo dovoljenemu številu.

Večjih sprememb akta o notranji organizaciji in sistemizaciji delovnih mest ni bilo. Pripravljene so bile strokovne podlage za preoblikovanje vseh devetih policijskih oddelkov v policijske postaje.

V prvem polletju 2008 so bili izdani ustrezni delovnopravni akti o napredovanju v nazivu 2.078 ali več kot četrtini vseh javnih uslužbencev v policiji, ki so izpolnili pogoje po Zakonu o javnih uslužbencih.

Policija je objavila tri interne natečaje za napotitev delavcev policije na nadaljnje izobraževanje, na podlagi katerih je bilo izbranih 28 kandidatov za študij na višji policijski šoli, 30 kandidatov za izobraževanje na področju informatike, elektrotehnike, prava in ekonomije, 2 kandidata pa za izobraževanje na področju preiskovanja gospodarske kriminalitete.

Na podlagi določil Pravidnika o opravljanju preizkusa za ugotavljanje strokovne usposobljenosti in psihofizičnih zmožnosti policista, je bilo 3.090 policistov obveščenih o času in kraju preizkusa.

Predstavniki policije so sodelovali pri pripravi novega plačnega sistema, in sicer pri pripravi strokovnih podlag za pogajanja s socialnimi partnerji in pogajanjih z njimi ter pri pripravi strokovnih podlag za prehod na nov plačni sistem.

### **2.2.11 Izobraževanje, izpopolnjevanje in usposabljanje**

V študijskem letu 2007/2008 je bilo v prvi letnik višješolskega študijskega programa za višje policiste redno vpisanih 32 študentov, od tega 4 vojaški uslužbenci na podlagi dogovora o medsebojnem sodelovanju na področju izobraževanja med Slovensko vojsko in policijo. Po programu usposabljanja za nadzor zunanje meje Evropske unije se je v prvem polletju usposobila tretja skupina 137 kandidatov za policiste. Po izobraževalnem programu za policiste se je konec prvega polletja 2008 začelo izobraževati 153 kandidatov za policiste.

Težišče izpopolnjevanja in usposabljanja delavcev policije je bilo na pridobivanju znanj in veščin za opravljanje splošnih in posebnih policijskih nalog, za zagotavljanje varnosti v cestnem prometu in varno vožnjo policijskih terenskih vozil. Za 22 novozaposlenih policistov je bil izveden kriminalistični tečaj. Delavci policije so se usposabljali tudi na področju varnosti in zdravja pri delu ter varstva pred požari. Na podlagi evalvacij so bili prenovljeni programi usposabljanj za usmerjanje in nadziranje policistov pri izvajanju splošnih nalog policije, za varovanje oseb in objektov, operativno-komunikacijsko dejavnost, skupinsko delo in nastopanje policistov v javnosti. Verificiranih je bilo 15 programov.

Na usposabljanjih, ki jih je izvajala policija, je bilo 6.419 (12.243) udeležencev, od tega 6.197 (12.065) iz policije, 195 (98) iz drugih domačih in 27 (80) iz tujih ustanov.

V zunanjih domačih ustanovah se je usposabljalo 100 (314) delavcev policije, ki so se udeležili 69 (111) različnih oblik usposabljanj. Največ se jih je udeležilo tečajev tujih jezikov, programov za vodenje in organiziranje dela ter finančno-dokumentarno poslovanje.

Usposabljanj v tujini se je udeležilo 21 (16) delavcev policije, in sicer s področja nadzora državne meje, kriminalistične tehnike, informatike in telekomunikacij, uporabe in tehnologije strelnega orožja ter varnostnih študij, usposabljanj multiplikatorjev in inštruktorjev ter tečajev tujih jezikov. V Sloveniji je bil po programu Srednjeevropske policijske akademije (SEPA) organiziran glavni kriminalistični tečaj, ki se ga je udeležilo 23 predstavnikov držav članic SEPA.

### **2.2.12 Finančno-materialne zadeve**

Na podlagi sprejetega proračuna Republike Slovenije za leto 2008 je bilo policiji dodeljenih 299,778.134 evrov. Na dan 30. 6. 2008 je veljavni proračun policije, ki se je od sprejetega proračuna razlikoval zaradi prerazporeditev pravic porabe ter donacij in prilivov najemnin od stanovanj in samskih sob, znašal 299,497.613 evrov. Od tega je bilo 288,850.513 evrov integralnih sredstev, 3,504.028 evrov namenskih sredstev in 7,143.071 evrov sredstev Evropske unije.

V prvem polletju 2008 je bilo porabljenih 174,644.840 evrov (178,120.631 evrov) sredstev veljavnega proračuna policije ali 58,3 % (52,6 %) predvidene celoletne porabe. Porabljenih je bila 59,8 % (55,0 %) integralnih sredstev in 51,9 % (41,5 %) namenskih sredstev. Skupna

poraba je bila 2,0 % nižja kot v enakem obdobju prejšnjega leta, predvsem zaradi prepočasnega črpanja sredstev Evropske unije kot posledice dolgotrajnih postopkov nabav. Za plače je bilo porabljenih 78,8 % predvidenih sredstev, za investicije 4,6 %, za materialne stroške pa 16,7 %. Policija je v internem finančnem načrtu zagotovila 673.712 evrov za odpravo posledic poplav.

Nabava materialno-tehničnih sredstev in opreme (prevozna sredstva, osebna in dopolnilna oprema, strelivo, plinska, zaščitna in druga sredstva) je potekala v skladu z internim finančnim načrtom policije za leto 2008. Nabavljenih je bilo 14 motornih koles in najetih 90 vozil (25 kombiniranih, 25 terenskih in 40 intervencijskih), 4 vozila so bila odpeljana v razgradnjo, 74 iztrošenih vozil pa bo prodanih. Nabavljeni so bili deli civilnih službenih oblek za policiste, ki so izvajali varovanja med predsedovanjem Svetu Evropske unije, v celoti pa so bili opremljeni novo sprejeti kandidati za policiste. Upravičenci so prejeli denarno nadomestilo za uporabo lastne obleke in smučarske opreme. Na podlagi javnega naročila, izvedenega leta 2007, so bili nabavljeni neprebojni jopiči in neprebojne srajce.

Redne gradbene investicije, investicijsko vzdrževanje objektov in opreme ter investicijska nabava opreme (birotehnična in pisarniška oprema ter oprema delavnic) so potekale v skladu z načrtom nabav in gradenj za leto 2008 ter dogovorjenimi prioritetami. Pri novogradnji na Gmajnicah za policijsko postajo vodnikov službenih psov Ljubljana in oddelek za šolanje službenih psov v okviru policijske akademije so bila opravljena zaključna gradbena dela in selitve, začele pa so se priprave na sklenitev najemne pogodbe za poligon v bližini objekta. Potekali so tudi postopki za pridobitev ustreznih dovoljenj za postavitve novega antenskega stolpa na Krimu, gradnjo objektov policijske postaje Ajdovščina in centra za forenzične preiskave ter za reševanje prostorskih težav policijske uprave, policijske postaje in postaje prometne policije v Postojni in Slovenj Gradcu. Za zagotovitev prostorov za delo policijskih enot na zunanji meji Evropske unije so bila opravljena še zadnja zaključna dela v objektih in primopredaje novih prostorov.

Delavcem policije je bilo dodeljenih 43 (28) stanovanj. Prodano je bilo 1 (10) stanovanje, v postopku prodaje pa je bilo še 17 stanovanj, 6 solastniških deležev in 6 parkirnih mest. V počitniških objektih je bilo 7.936 (8.410) ali 5,6 % manj nočitev kot v enakem obdobju prejšnjega leta.

### **2.2.13 Mednarodno sodelovanje**

V prvem polletju 2008 je bilo mednarodno sodelovanje policije v znamenju predsedovanja Slovenije Svetu Evropske unije. Predstavniki policije so sodelovali pri vodenju dvanajstih delovnih teles Sveta Evropske unije, v odborih Evropskega parlamenta in pri sestankih z Evropsko komisijo, vključeni pa so bili tudi v t. i. zunanjo dimenzijo na področju pravosodja in notranjih zadev – odnose s tretjimi državami.

Med najpomembnejšimi dosežki slovenskega predsedovanja na področju notranjih zadev je bil dogovor o schengenskem informacijskem sistemu druge generacije (SIS II). Ministri držav članic Evropske unije so podprli predloge slovenskega predsedstva glede nadaljnjega vodenja projekta, ki so se nanašali na redno poročanje o stanju projekta in ustanovitev t. i. skupine prijateljev SIS II na ministrski ravni in ravni visokih uradnikov, sprejeli pa so tudi več sklepov glede določitve datuma za dokončanje projekta (septembra 2009). Predsedstvo je našlo tudi kompromisno rešitev glede preoblikovanja Europol v agencijo Evropske unije, uspešno je zaključilo postopek prenosa dela Prümske pogodbe v pravni red Evropske unije in v akcijskem načrtu za povečanje nadzora nad eksplozivi uskladilo besedilo ukrepov, ki bodo pripomogli k učinkovitejšem preprečevanju zlorabe eksplozivov in predhodnih sestavin. Sprejeti so bilo sklepi o nadaljnjem razvoju centra za jugovzhodno Evropo (SECI) ter sodelovanju med civilnimi misijami evropske varnostne in obrambne politike (EVOP) ter Europolom. Pripravljeno



je bilo poročilo o implementaciji akcijskega načrta za zahodni Balkan. Sprejeti so bili tudi sklepi Sveta Evropske unije za pomoč pri izdelavi skupne ocene nevarnosti organizirane kriminalitete na območju jugovzhodne Evrope, za krepitev mreže vodilnih uradnikov za zvezo držav članic Evropske unije, pristojnih za zahodnobalkanske države, in o oceni ogroženosti pred ruskim organiziranim kriminalom (ROCTA).

Uspešno je bilo opravljeno vodenje delovne skupine šefov policij držav članic Evropske unije, ki ji je predsedoval generalni direktor policije. Na protokolarnih in delovnih dvostranskih srečanjih se je sestal tudi z veleposlaniki in vodilnimi policijskimi uradniki, gostil je bavarskega šefa policije in okrepil sodelovanje z makedonsko policijo. Kot član delegacije je sodeloval na srečanjih na ministrski ravni.

Policija je z redno izmenjavo podatkov in informacij, s skupnimi akcijami in drugimi dejavnostmi sodelovala s policijami sosednjih in drugih držav v boju proti organizirani kriminaliteti in nedovoljenim migracijam, pri zagotavljanju javnega reda in varnosti na pomembnejših mednarodnih športnih prireditvah in izboljšanju varnosti v cestnem prometu. Z avstrijskimi in italijanskimi varnostnimi organi je sodelovala tudi okviru tristranskega centra v Vratih – Megvarjah v Avstriji, v začetku junija 2008 pa je začel delovati skupni slovensko-avstrijsko-madžarski center za sodelovanje varnostnih organov v Dolgi vasi.

Policija je izpolnjevala obveznosti na podlagi večstranskih mednarodnih pogodb, s katerimi je vključena v regionalna, evropska in mednarodna varnostna združenja. Na podlagi Prümske pogodbe se je začela uspešna izmenjava profilov DNK z Avstrijo in testna izmenjava z Nemčijo. S Črno goro je bil podpisan medvladni protokol o izvajanju sporazuma med Evropsko skupnostjo in Črno goro o ponovnem sprejemu oseb, ki prebivajo brez dovoljenja.

Nadaljevalo se je tudi uspešno sodelovanje z agencijo za vodenje operativnega sodelovanja na zunanjih mejah Evropske unije (Frontex). Policija je sodelovala pri organizaciji sestanka delovne skupine strokovnjakov za analize tveganja na področju nezakonitega preseljevanja na Bledu in organizirala vajo enot za hitro posredovanje na zunanjih mejah Evropske unije (RABIT).

#### **2.2.14 Odnosi z javnostmi**

Delo na področju odnosov z javnostmi je bilo usmerjeno v nadaljnje izboljšanje sodelovanja policije z javnostmi. Prenovljena je bila promocijska zgoščanka policije, izdelana sta bila tudi kratek film o pravilnem ravnanju voznikov, kadar srečajo vozilo s spremstvom, in predstavitvena filma ob 60-letnici policijskega orkestra in 50-letnici informatike in telekomunikacij v slovenski policiji. K obveščeni notranje javnosti so prispevale novice, objavljene na intranetu in v reviji Varnost. Policija je objavljala tudi pregled prispevkov iz domačih in tujih medijev ter pripravljala mesečne načrte in poročila o komunikacijskih dejavnostih.

V prvem polletju 2008 se je povečalo število odgovorov na vprašanja novinarjev in demantijev na prispevke v medijih, zmanjšalo pa število informacij za javnost in odgovorov na vprašanja državljanov. Število tiskovnih konferenc se v primerjavi z enakim obdobjem prejšnjega leta ni spremenilo.

Policija je prejela 171 (250) prošenj dijakov, študentov in ustanov za statistične podatke in odobritev izvedbe anket v policiji, pa tudi nekaj zaprosil za izposojlo policijske uniforme in opreme. Prejela je 35 (19) zahtev za dostop do informacij javnega značaja. Ugodno jih je rešila 11 (3), 7 (4) pa je delno ugodila. V celoti je zavrnila 13 (5) zahtev. Vložene so bile 3 (1) pritožbe. Informacijska pooblaščenka je 2 (1) pritožbi zavrnila kot neutemeljeni, 1 (0) pa še ni bila rešena.

## 2.2.15 Dejavnost specializiranih policijskih enot

**Specialna enota** je v sodelovanju z drugimi policijskimi enotami izvedla 21 (15) operativnih akcij in bila 3-krat (3-krat) aktivirana za urgentno posredovanje. Sodelovala je pri varovanjih varovanih oseb in objektov med predsedovanjem Svetu Evropske unije, pri prijetjih oseb, osumljenih nedovoljene proizvodnje in prometa z mamili ter izsiljevanja, pri hišnih preiskavah, varovanju prevozov prepovedanih drog do centralnega skladišča in iskanju pogrešanih oseb v vodah. Strokovnjaki protibombne zaščite so sodelovali pri 1 (2) deaktiviranju eksplozivnih naprav, 12 (16) pregledih sumljivih predmetov, 3 (6) ogledih krajev eksplozij in 35 (27) zasegih minsko-eksplozivnih sredstev. Opravili so tudi 285 (223) protibombnih pregledov in napisali 13 (16) strokovnih mnenj.

**Posebna policijska enota** je bila vključena v varovanje športnih in drugih prireditvev, ki so bile označene kot dogodki z visokim tveganjem. Sodelovala je pri zagotavljanju javnega reda na športnih prireditvah, spremljanju organiziranih navijaških skupin, varnostnih akcijah, preiskovanju gorskih nesreč in delu na drugih težko dostopnih terenih ter pri drugih nalogah.

V prvem polletju 2008 je v 4 (4) **mednarodnih misijah** sodelovalo 23 (26) policistov.

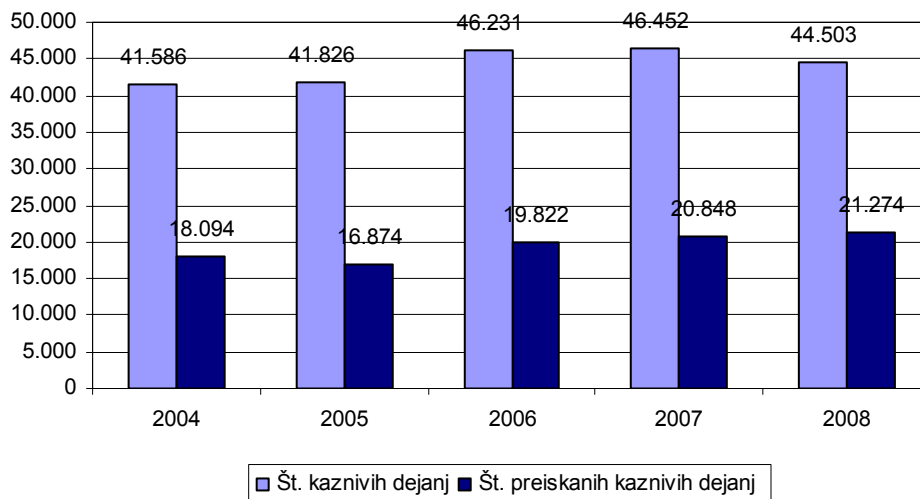
## PRILOGA : STATISTIČNI PODATKI

### PREPREČEVANJE, ODKRIVANJE IN PREISKOVANJE KRIMINALITETE

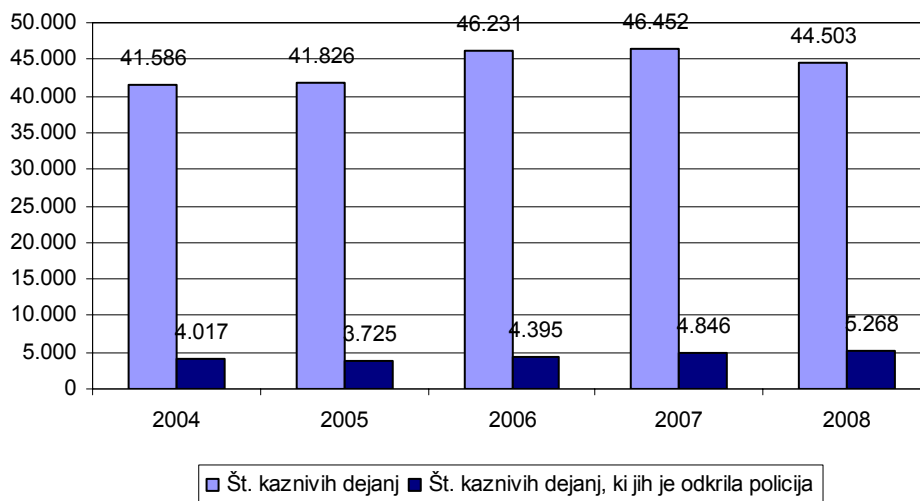
*Kazniva dejanja, za katera je policija vložila kazensko ovadbo ali poročilo v dopolnitev kazenske ovadbe*

	2004	2005	2006	2007	2008
Št. kaznivih dejanj	41.586	41.826	46.231	46.452	44.503
Št. preiskanih kaznivih dejanj	18.094	16.874	19.822	20.848	21.274
Delež preiskanih kaznivih dejanj (v %)	43,5	40,3	42,9	44,9	47,8
Št. kaznivih dejanj, ki jih je odkrila policija	4.017	3.725	4.395	4.846	5.268
Delež kaznivih dejanj, ki jih je odkrila policija (v %)	9,7	8,9	9,5	10,4	11,8

*Preiskana kazniva dejanja*



*Kazniva dejanja, ki jih je odkrila policija*



*Kazniva dejanja iz prejšnjih let\**

Vrsta kriminalitete	Št. kaznivih dejanj	Št. preiskanih kaznivih dejanj	Škoda (v 1.000 EUR)
Celotna	1.248	1.004	82.772,93
splošna	975	749	76.128,89
gospodarska	273	255	6.644,04
Organizirana	34	34	-
Mladoletniška	65	65	238,83

\*Kazniva dejanja, statistično prikazana v prejšnjih letih, ki jih je policija še naprej preiskovala v zadnjem letu.

*Kazniva dejanja po enotah*

Enota	Št. kaznivih dejanj		Porast/upad (v %)	Št. preiskanih kaznivih dejanj		Delež preiskanih kaznivih dejanj (v %)		Št. kaznivih dejanj, ki jih je odkrila policija		Delež kaznivih dejanj, ki jih je odkrila policija (v %)	
	2007	2008		2007	2008	2007	2008	2007	2008	2007	2008
PU Celje	4.192	3.957	-5,6	2.082	2.110	49,7	53,3	522	598	12,5	15,1
PU Koper	1.822	1.907	4,7	868	1.004	47,6	52,6	269	414	14,8	21,7
PU Kranj	2.398	1.995	-16,8	1.277	1.114	53,3	55,8	413	329	17,2	16,5
PU Krško	971	1.052	8,3	624	697	64,3	66,3	244	360	25,1	34,2
PU Ljubljana	23.800	22.744	-4,4	9.224	9.446	38,8	41,5	1.794	1.525	7,5	6,7
PU Maribor	7.640	6.866	-10,1	3.400	3.434	44,5	50,0	630	978	8,2	14,2
PU M. Sobota	1.264	1.300	2,8	891	935	70,5	71,9	256	299	20,3	23,0
PU N. Gorica	1.228	1.359	10,7	634	614	51,6	45,2	218	205	17,8	15,1
PU N. mesto	1.725	1.894	9,8	1.054	1.154	61,1	60,9	262	350	15,2	18,5
PU Postojna	782	746	-4,6	354	302	45,3	40,5	135	124	17,3	16,6
PU Sl. Gradec	628	640	1,9	439	423	69,9	66,1	102	78	16,2	12,2
GPU	2	43	...	1	41	50,0	95,3	1	8	50,0	18,6
<b>Skupaj</b>	<b>46.452</b>	<b>44.503</b>	<b>-4,2</b>	<b>20.848</b>	<b>21.274</b>	<b>44,9</b>	<b>47,8</b>	<b>4.846</b>	<b>5.268</b>	<b>10,4</b>	<b>11,8</b>

*Struktura ovadenih oseb*

	2007		2008		Porast/upad (v %)
	št. oseb	delež (v %)	št. oseb	delež (v %)	
<b>Spol – skupaj</b>	<b>10.619</b>	<b>100,0</b>	<b>10.388</b>	<b>100,0</b>	<b>-2,2</b>
moški	9.038	85,1	8.782	84,5	-2,8
ženski	1.581	14,9	1.606	15,5	1,6
<b>Starost – skupaj</b>	<b>10.619</b>	<b>100,0</b>	<b>10.388</b>	<b>100,0</b>	<b>-2,2</b>
14 do 17 let	993	9,4	941	9,1	-5,2
18 do 20 let	1.072	10,1	1.055	10,2	-1,6
21 do 30 let	3.171	29,9	2.997	28,9	-5,5
31 do 40 let	2.197	20,7	2.184	21,0	-0,6
41 do 50 let	1.769	16,7	1.801	17,3	1,8
51 let in več	1.411	13,3	1.399	13,5	-0,9
neznano	6	0,1	11	0,1	83,3
<b>Državljanstvo – skupaj</b>	<b>10.619</b>	<b>100,0</b>	<b>10.388</b>	<b>100,0</b>	<b>-2,2</b>
Bosna in Hercegovina	224	2,1	202	1,9	-9,8
Hrvaška	179	1,7	165	1,6	-7,8
Romunija	44	0,4	106	1,0	140,9
Slovenija	9.535	89,8	9.159	88,2	-3,9
Srbija	164	1,5	178	1,7	8,5
druge države	473	4,5	578	5,6	22,2
<b>Pravne osebe</b>	<b>154</b>	<b>100,0</b>	<b>168</b>	<b>100,0</b>	<b>9,1</b>

### Vrste kriminalitete

Vrsta kriminalitete	2004	2005	2006	2007	2008
Celotna	41.586	41.826	46.231	46.452	44.503
Splošna	38.235	38.497	41.998	42.280	40.073
Gospodarska	3.351	3.329	4.233	4.172	4.430
Organizirana	232	300	236	182	332
Mladoletniška	2.022	1.352	1.413	1.592	1.579

### Kazniva dejanja zoper življenje in telo

Kaznivo dejanje	Št. kaznivih dejanj		Porast/ upad (v %)	Št. preiskanih kaznivih dejanj		Delež preiskanih kaznivih dejanj (v %)	
	2007	2008		2007	2008	2007	2008
Umor	25	21	-16,0	22	21	88,0	100,0
dokončan	15	8	-46,7	12	8	80,0	100,0
poskus	10	13	30,0	10	13	100,0	100,0
Posebno huda telesna poškodba	10	14	40,0	10	13	100,0	92,9
Huda telesna poškodba	150	103	-31,3	133	83	88,7	80,6
Lahka telesna poškodba	1.203	1.075	-10,6	1.076	939	89,4	87,3
Druga kazniva dejanja	127	134	5,5	124	133	97,6	99,3
<b>Skupaj</b>	<b>1.515</b>	<b>1.347</b>	<b>-11,1</b>	<b>1.365</b>	<b>1.189</b>	<b>90,1</b>	<b>88,3</b>

### Kazniva dejanja zoper spolno nedotakljivost

Kaznivo dejanje	Št. kaznivih dejanj		Porast/ upad (v %)	Št. preiskanih kaznivih dejanj		Delež preiskanih kaznivih dejanj (v %)	
	2007	2008		2007	2008	2007	2008
Posilstvo	41	37	-9,8	38	34	92,7	91,9
dokončano	37	30	-18,9	34	29	91,9	96,7
poskus	4	7	75,0	4	5	100,0	71,4
Spolno nasilje	32	35	9,4	29	29	90,6	82,9
Kršitev sp. ned. z zlorabo polož.	22	20	-9,1	21	20	95,5	100,0
Sp. napad na os., ml. od 15 let	115	93	-19,1	108	92	93,9	98,9
Druga kazniva dejanja	24	29	20,8	23	28	95,8	96,6
<b>Skupaj</b>	<b>234</b>	<b>214</b>	<b>-8,5</b>	<b>219</b>	<b>203</b>	<b>93,6</b>	<b>94,9</b>

### Kazniva dejanja zoper premoženje\*

Vrsta kaznivega dejanja	Št. kaznivih dejanj		Porast/ upad (v %)	Št. preiskanih kaznivih dejanj		Delež preiskanih kaznivih dejanj (v %)	
	2007	2008		2007	2008	2007	2008
Poškodovanje tuje stvari	3.714	3.211	-13,5	721	653	19,4	20,3
Tatvina - skupaj**	25.409	22.868	-10,0	5.167	4.759	20,3	20,8
vlom	9.227	7.864	-14,8	2.214	1.837	24,0	23,4
drzna tatvina	338	346	2,4	111	132	32,8	38,2
tatvina motornega vozila	488	331	-32,2	46	79	9,4	23,9
druge tatvine	15.356	14.327	-6,7	2.796	2.711	18,2	18,9
Rop	294	195	-33,7	135	99	45,9	50,8
Roparska tatvina	46	48	4,3	23	33	50,0	68,8
Zatajitev	877	816	-7,0	531	464	60,5	56,9
Klasična goljufija	1.983	1.824	-8,0	1.844	1.716	93,0	94,1
Požig	50	38	-24,0	11	13	22,0	34,2
Druga kazniva dejanja	866	886	2,3	753	785	87,0	88,6
<b>Skupaj</b>	<b>33.239</b>	<b>29.886</b>	<b>-10,1</b>	<b>9.185</b>	<b>8.522</b>	<b>27,6</b>	<b>28,5</b>

\* Kazniva dejanja zoper premoženje, brez istovrstnih kaznivih dejanj gospodarske kriminalitete.

\*\* Kazniva dejanja po 211. in 212. čl. Kazenskega zakonika.

*Kazniva dejanja mladoletnikov*

Kaznivo dejanje	Št. kaznivih dejanj	
	2007	2008
Umor	0	3
Lahka telesna poškodba	96	91
Huda telesna poškodba	8	8
Posilstvo	0	3
Spolno nasilje	1	1
Spolni napad na osebo, mlajšo od 15 let	19	11
Prikazovanje in izdelava pornografskega gradiva	3	3
Neupravičena proizvodnja in promet z mamili	35	23
Omogočanje uživanja mamil	18	15
Tatvina	463	389
Velika tatvina	276	232
Rop	58	33
Goljufija	21	25
Izsiljevanje	37	34
Druga kazniva dejanja	557	708
<b>Skupaj</b>	<b>1.592</b>	<b>1.579</b>

*Kazniva dejanja gospodarske kriminalitete*

Kaznivo dejanje	Št. kaznivih dejanj		Porast/ upad (v %)	Škoda (v 1.000 EUR)		Porast/ upad (v %)
	2007	2008		2007	2008	
Goljufija	481	446	-7,3	3063,6	1056,8	-65,5
Oderuštvo	6	70	1066,7	162,9	55,5	-65,9
Lažni stečaj	-	1	...	-	-	...
Povz. stečaja z nevestnim gospodarjenjem	5	2	...	5165,7	1408,1	-72,7
Poslovna goljufija	613	973	58,7	5688,0	4596,3	-19,2
Ponareditev ali uničenje poslovnih listin	149	274	83,9	2,1	-	...
Zloraba položaja ali pravic	144	95	-34,0	7804,7	29482,8	277,8
Poneverba	382	542	41,9	2092,9	458,7	-78,1
Pranje denarja	2	10	...	313,0	1265,5	304,4
Izdaja nekritega čeka in zloraba kartice	1.671	1.122	-32,9	294,1	165,1	-43,8
Zatajitev finančnih obveznosti	104	193	85,6	10328,2	11768,1	13,9
Druga kazniva dejanja	615	702	14,1	1804,4	5117,1	183,6
<b>Skupaj</b>	<b>4.172</b>	<b>4.430</b>	<b>6,2</b>	<b>36719,5</b>	<b>55373,9</b>	<b>50,8</b>

*Kazniva dejanja organizirane kriminalitete*

Kaznivo dejanje	Št. kaznivih dejanj	
	2007	2008
Prepovedano prehajanje meje ali ozemlja države	52	112
Ponarejanje denarja	15	2
Nedovoljena proizvodnja in promet orožja ali eksplozivov	2	6
Neupravičena proizvodnja in promet z mamili	44	52
Omogočanje uživanja mamil	3	-
Tatvina	1	1
Velika tatvina	42	64
Rop	4	5
Goljufija	2	-
Izsiljevanje	6	16
Druga kazniva dejanja	11	74
<b>Skupaj</b>	<b>182</b>	<b>332</b>

Druge oblike kriminalitete

Vrsta kaznivega dejanja		Št. kaznivih dejanj		Porast/ upad (v %)	Št. osumljencev		Porast/ upad (v %)
		2007	2008		2007	2008	
Računalniška kriminaliteta	neupravičen vstop v informacijski sistem	64	266	315,6	62	259	317,7
	vdor v računalniški sistem	3	2	...	3	-	...
	neupravičena uporaba avtorskega dela	4	7	...	5	10	...
	izdelovanje in pridobivanje pripomočkov za vdor ali neupravičen vstop v informacijski sistem	10	5	...	14	5	...
	<b>skupaj</b>	<b>81</b>	<b>280</b>	<b>245,7</b>	<b>84</b>	<b>274</b>	<b>226,2</b>
Zloraba prepovedanih drog	neupravičena proizvodnja in promet z mamili	675	874	29,5	742	1.065	43,5
	omogočanje uživanja mamil	112	137	22,3	112	132	17,9
	<b>skupaj</b>	<b>787</b>	<b>1.011</b>	<b>28,5</b>	<b>854</b>	<b>1.197</b>	<b>40,2</b>
Nedovoljena proizvodnja in promet orožja ali eksplozivov		77	92	19,5	83	100	20,5
Prepovedano prehajanje meje ali ozemlja države		152	155	2,0	285	451	58,2
Ponarejanje denarja		975	1.216	24,7	161	77	-52,2
Zloraba prostitucije in trgovina z ljudmi	zloraba prostitucije	2	3	...	4	4	...
	spravljanje v suženjsko razmerje	1	3	...	1	5	...
	trgovina z ljudmi	2	-	...	2	-	...
	<b>skupaj</b>	<b>5</b>	<b>6</b>	<b>...</b>	<b>7</b>	<b>9</b>	<b>...</b>
Korupcijska kazniva dejanja	kršitev proste odločitve volivcev	-	1	...	-	1	...
	nedovoljeno sprejemanje daril	1	2	...	2	3	...
	nedovoljeno dajanje daril	-	3	...	-	7	...
	jemanje podkupnine	-	1	...	-	1	...
	dajanje podkupnine	1	5	...	1	5	...
	sprejemanje daril za nezakonito posredovanje	4	-	...	4	-	...
	dajanje daril za nezakonito posredovanje	2	-	...	2	-	...
<b>skupaj</b>	<b>8</b>	<b>13</b>	<b>...</b>	<b>9</b>	<b>18</b>	<b>...</b>	
Tihotapstvo		18	21	...	19	39	...
Druge oblike ogrožanja varnosti	izsiljevanje	216	215	-0,5	266	259	-2,6
	ogrožanje varnosti	1.910	1.763	-7,7	1.906	1.729	-9,3
	povzročitev splošne nevarnosti	179	147	-17,9	144	110	-23,6
	ugrabitve	7	8	...	12	18	...
	protipravni odvzem prostosti	43	44	2,3	54	60	11,1
<b>skupaj</b>	<b>2.355</b>	<b>2.177</b>	<b>-7,6</b>	<b>2.382</b>	<b>2.176</b>	<b>-8,6</b>	

*Zasežene prepovedane droge*

Vrsta zasežene prepovedane droge	Merska enota	2007	2008
Amfetamin	(g)	342,2	323,6
	(ml)	0,7	-
	(tbl)	838,0	396,0
Benzodiazepini	(g)	-	10,0
	(tbl)	510,0	633,0
Ekstazi	(g)	2,9	42,2
	(tbl)	490,4	51,0
Heroin	(g)	54.196,6	1.576,5
	(ml)	98,1	119,1
Kokain	(g)	740,5	353,2
	(ml)	1,5	0,4
Konoplja - rastlina	(g)	0,1	-
	(kos)	994,9	2.705,8
Konoplja - rastlina (marihuana)	(g)	72.886,3	19.147,3
Konoplja - smola (hašiš)	(g)	423,9	113,1
Metamfetamin	(g)	2,2	27,0
	(tbl)	203,7	70,0
Metadon	(g)	-	-
	(ml)	670,0	1.740,3
	(tbl)	5,0	-

*Preiskovalna dejanja in drugi ukrepi pri preiskovanju kaznivih dejanj*

	2007	2008	Porast/upad (v %)
Št. ogledov kraja kaznivega dejanja	11.875	8.652	-27,1
Št. hišnih preiskav	709	762	7,5
Št. osebnih preiskav	84	78	-7,1
Št. zasegov predmetov	5.431	5.696	4,9
Št. policijskih zaslišanj	197	223	13,2

**VZDRŽEVANJE JAVNEGA REDA IN ZAGOTAVLJANJE SPLOŠNE VARNOSTI LJUDI IN PREMOŽENJA**

*Kršitve predpisov o javnem redu*

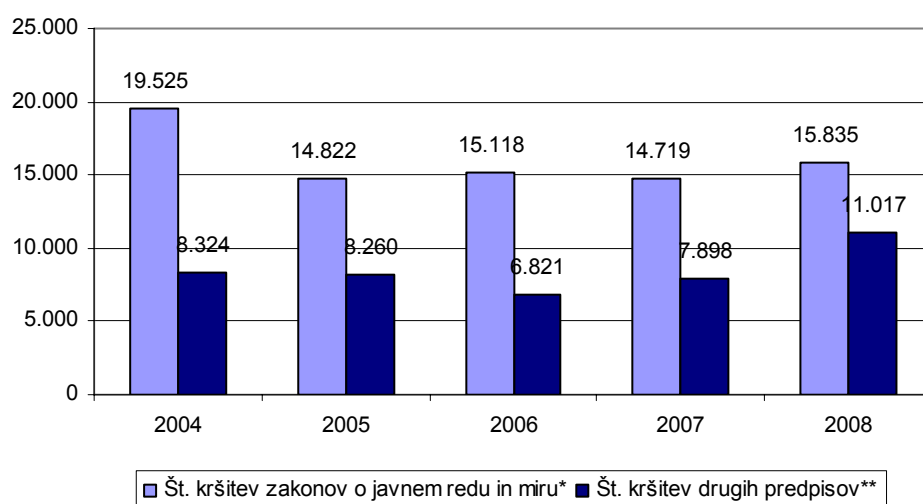
	2004	2005	2006	2007	2008
Št. kršitev zakonov o javnem redu in miru*	19.525	14.822	15.118	14.719	15.835
Št. kršitev drugih predpisov**	8.324	8.260	6.821	7.898	11.017
<b>Skupaj</b>	<b>27.849</b>	<b>23.082</b>	<b>21.939</b>	<b>22.617</b>	<b>26.852</b>

\* Prikazane so kršitve Zakona o prekrških zoper javni red in mir (ZJRM) in Zakona o varstvu javnega reda in miru (ZJRM-1), ki je začel veljati 21. 7. 2006.

\*\* Kršitve zakonodaje s področja cestnega prometa niso vključene.



### Kršitve predpisov o javnem redu



\* Prikazane so kršitve Zakona o prekrških zoper javni red in mir (ZJRM) in Zakona o varstvu javnega reda in miru (ZJRM-1), ki je začel veljati 21. 7. 2006.

\*\* Kršitve zakonodaje s področja cestnega prometa niso vključene.

### Kršitve predpisov o javnem redu po enotah

Enota	Št. kršitev zakona o varstvu javnega reda in miru		Porast/upad (v %)	Št. kršitev drugih predpisov*		Porast/upad (v %)	Skupaj		Porast/upad (v %)
	2007	2008		2007	2008		2007	2008	
PU Celje	1.517	1.682	10,9	528	559	5,9	2.045	2.241	9,6
PU Koper	832	1.022	22,8	688	1.273	85,0	1.520	2.295	51,0
PU Kranj	1.390	1.331	-4,2	511	584	14,3	1.901	1.915	0,7
PU Krško	600	580	-3,3	505	907	79,6	1.105	1.487	34,6
PU Ljubljana	4.270	4.886	14,4	2.325	3.127	34,5	6.595	8.013	21,5
PU Maribor	2.769	2.711	-2,1	1.233	2.295	86,1	4.002	5.006	25,1
PU M. Sobota	1.103	1.191	8,0	623	460	-26,2	1.726	1.651	-4,3
PU N. Gorica	682	678	-0,6	434	377	-13,1	1.116	1.055	-5,5
PU N. mesto	774	814	5,2	342	350	2,3	1.116	1.164	4,3
PU Postojna	255	294	15,3	530	899	69,6	785	1.193	52,0
PU Sl. Gradec	511	639	25,0	175	185	5,7	686	824	20,1
GPU	16	7	...	4	1	...	20	8	...
<b>Skupaj</b>	<b>14.719</b>	<b>15.835</b>	<b>7,6</b>	<b>7.898</b>	<b>11.017</b>	<b>39,5</b>	<b>22.617</b>	<b>26.852</b>	<b>18,7</b>

\* Kršitve zakonodaje s področja cestnega prometa niso vključene.

*Struktura kršiteljev predpisov o javnem redu*

	Št. kršiteljev	
	2007	2008
Spol		
moški	14.050	16.722
ženski	2.209	2.899
neznani*	3.470	3.390
Starost		
14 do 17 let	912	728
18 do 24 let	4.350	4.781
25 do 34 let	4.125	5.188
35 do 44 let	2.932	3.780
45 do 54 let	2.275	3.008
55 do 64 let	1.136	1.468
65 let in več	529	664
neznana*	3.470	3.394
Državljanstvo		
slovensko	13.740	14.386
tuje	2.479	5.177
neznano*	3.510	3.448
Pravne osebe	255	351

\* Zakon o prekrških (ZP-1) od 1. 1. 2005 ne dovoljuje več evidentiranja osebnih podatkov o opozorjenih osebah.

*Kršitve zakona o varstvu javnega reda in miru*

Kršitve	Št. kršitev	
	2007	2008
Izzivanje ali spodbujanje k pretepu (6/1 ZJRM-1)	2.038	2.144
Prepiranje, vpitje ali nedostojno vedenje (7/1 ZJRM-1)	2.944	3.093
Nedostojno vedenje do uradne osebe (7/2 ZJRM-1)	1.747	2.015
Nasilje v družini (v povezavi s 6/1, 6/2 in 6/3 ZJRM-1) (6/4 ZJRM-1)	2.450	2.476
Motenje nočnega miru s hrupom (8/1 ZJRM-1)	433	452
Povzročanje hrupa z akustičnimi aparati (8/2 ZJRM-1)	794	796
Neupoštevanje odredbe uradne osebe (22/1 ZJRM-1)	1.178	1.503
Prenočevanje na javnih krajih (10 ZJRM-1)	206	237
Druge kršitve (ZJRM in ZJRM-1)	2.929	3.119
<b>Skupaj</b>	<b>14.719</b>	<b>15.835</b>

*Kršitve drugih predpisov o javnem redu*

Predpisi	Št. kršitev		Porast/upad (v %)
	2007	2008	
Zakon o tujcih	2.005	4.719	135,4
Zakon o proizvodnji in prometu s prepovedanimi drogami	1.363	1.307	-4,1
Zakon o osebni izkaznici	694	921	32,7
Zakon o prijavi prebivališča	450	920	104,4
Zakon o omejevanju porabe alkohola	456	720	57,9
Zakon o nadzoru državne meje	1.027	571	-44,4
Zakon o zaščiti živali	547	503	-8,0
Zakon o javnih zbiranjih	442	464	5,0
Zakon o orožju	327	411	25,7
Zakon o osebnem imenu	80	74	-7,5
Zakon o zasebnem varovanju	39	37	-5,1
Drugi predpisi	468	370	-20,9
<b>Skupaj</b>	<b>7.898</b>	<b>11.017</b>	<b>39,5</b>

*Zaseženo in najdeno orožje*

Vrsta orožja	Merska enota	Zaseženo orožje*		Najdeno orožje	
		2007	2008	2007	2008
Plinsko orožje	kos	29	29	0	14
Hladno orožje	kos	210	296	3	97
Lovsko orožje	kos	49	35	3	9
Zračno orožje	kos	16	11	1	1
Pištola	kos	61	141	11	12
Puška	kos	29	152	3	3
Drugo orožje	kos	10	7	1	0
Del orožja	kos	46	78	1	8
Bomba	kos	16	173	15	8
Ostro strelivo	kos	9.912	7.617	1.484	1.611
Lovsko strelivo	kos	2.358	2.146	160	55
Plinsko strelivo	kos	138	85	0	21
Manevrski naboji	kos	31	796	6	0
Eksploziv	g	5.305	6.090	800	0
Vžigalnik	kos	26	34	6	13
Vžigalna vrvica	m	26	5	17	0
Minsko-eksplozivno sredstvo	kos	1	520	107	4

\*Število zaseženih kosov orožja zaradi kaznivih dejanj ali prekrška.

*Kršitve javnega reda in postopki policije po zakonu o prekrških*

Postopki	Št. kršitev zakona o varstvu javnega reda in miru		Št. kršitev zakona o tujcih		Št. kršitev zakona o nadzoru državne meje		Št. kršitev drugih predpisov o javnem redu*		Skupaj	
	2007	2008	2007	2008	2007	2008	2007	2008	2007	2008
Opozorilo	1.670	1.403	465	829	775	449	1.077	1.313	<b>3.987</b>	<b>3.994</b>
Plačilni nalog	6.325	7.313	783	3.541	112	97	1.584	2.142	<b>8.804</b>	<b>13.093</b>
Posebni plačilni nalog	4.706	5.702	567	295	71	8	173	174	<b>5.517</b>	<b>6.179</b>
Odločba v hitrem postopku	506	701	48	8	8	4	1.613	1.872	<b>2.175</b>	<b>2.585</b>
Obdolžilni predlog	1.512	716	142	46	61	13	419	226	<b>2.134</b>	<b>1.001</b>
Predlog drugemu prekrškovnemu organu	1	0	0	0	0	0	1.335	1.500	<b>1.336</b>	<b>1.500</b>

\* Kršitve zakonodaje s področja cestnega prometa niso vključene.

*Kršitve zakonodaje ter vložena pravna sredstva v hitrem postopku in predlogi za uklonilni zapor po zakonu o prekrških*

Pravno sredstvo in predlog za uklonilni zapor	Št. kršitev zakona o varstvu javnega reda in miru		Št. kršitev zakona o tujcih		Št. kršitev zakona o nadzoru državne meje		Št. kršitev drugih predpisov o javnem redu*		Skupaj	
	2007	2008	2007	2008	2007	2008	2007	2008	2007	2008
Zahteva za sodno varstvo zaradi izdanega plačilnega naloga	1.408	854	30	43	16	14	446	415	<b>1.900</b>	<b>1.326</b>
Zahteva za sodno varstvo zaradi odločbe v hitrem postopku	385	415	4	-	3	1	142	165	<b>534</b>	<b>581</b>
Ugovor zaradi izdanega posebnega plačilnega naloga	1.573	993	8	2	1	2	88	39	<b>1.670</b>	<b>1.036</b>
Predlog za uklonilni zapor	306	149	7	-	8	-	195	746	<b>516</b>	<b>895</b>

\* Kršitve zakonodaje s področja cestnega prometa niso vključene.

### Ukrepi policistov zaradi prekrškov

Vrsta ukrepa	2007	2008
Št. pridržanih oseb*		
pridržane do 48 ur (43/2 čl. ZPol)	622	368
pridržane do 24 ur (43/1 čl. ZPol)	84	62
pridržane s privedbo (110/2 čl. ZP-1)	45	32
pridržane do streznitve (109/2 čl. ZP-1)	1.248	1.429
pridržane zaradi vožnje pod vplivom alkohola ali odklonitve strokovnega pregleda (238.b čl. ZVCP-1E)**	-	1.955
privedene na sodišče (110/1 čl. ZP-1)	62	47
Št. opravljenih preiskav		
hišne	53	34
osebne	10	1
Št. privedb z odredbo		
na sodišče	3.545	3.262
inšpekcijskim službam	27	41
upravnemu organu	1	56
drugim upravičencem	88	88
Št. drugih ukrepov		
neuspešne hišne preiskave***	68	63
intervencije****	18.734	20.904
prepoved približevanja dol. kraju oz. osebi	248	277

\* Število oseb, pridržanih zaradi prekrškov, ne glede na delovno področje (javni red, cestni promet idr.).

\*\*S 30. 4. 2008 je začel veljati spremenjen Zakon o varnosti cestnega prometa, ki določa, da morajo policisti od 6 do največ 12 ur pridržati osebo, ki so jo zalotili pri prekršku in je imela v litru izdihanega zraka več alkohola, kot je dovoljeno, ali pa je odklonila preizkus s sredstvi ali napravami za ugotavljanje alkohola ali strokovni pregled.

\*\*\* Pri neuspešnih hišnih preiskavah predmeti prekrška niso bili najdeni, zato je bil predlog sodišču preklican.

\*\*\*\* Upoštewane so samo intervencije, ko je bila ugotovljena kršitev in je bil izveden represivni ukrep (izdan plačilni nalog, odločba v hitrem postopku, obdolžilni predlog itd.).

### Nesreče in drugi dogodki

Vrsta dogodka	2007	2008
Št. požarov	620	494
Št. delovnih nesreč	187	240
Št. samomorov	190	194
Št. poskusov samomora	145	120
Št. iskanj pogrešanih oseb	59	46
Št. nesreč na smučiščih*	57	37
Št. primerov onesnaženja in ogrožanja okolja	19	21
Št. nesreč v zračnem prostoru	8	14
Št. nesreč in izrednih dogodkov v železniškem prometu	21	14
Št. gorskih nesreč	22	12
Št. nesreč na vodah	0	2
Št. utopitev	4	2

\*V skladu z določili Zakona o varnosti za smučiščih je upravljavec smučišča dolžan obveščati policijo samo o tistih dogodkih, v katerih so bili udeleženci hudo telesno poškodovani ali je nastopila smrt. V število so vštete tudi nesreče na smučiščih z lahкими telesnimi poškodbami, o katerih je bila policija obveščena.

*Pomoč policije drugim upravičencem*

Upravičenci	Št. pomoči	
	2007	2008
Zdravstvene ustanove	131	154
Sodišča	14	25
Inšpekcijske službe	12	15
Centri za socialno delo	10	7
Drugi upravičenci	28	25
<b>Skupaj</b>	<b>195</b>	<b>226</b>

ZAGOTAVLJANJE VARNOSTI CESTNEGA PROMETA

*Kršitve, ugotovljene pri nadzoru cestnega prometa*

Predpisi	Št. kršitev		Porast/upad (v%)
	2007	2008	
Zakon o varnosti cestnega prometa	261.962	242.112	-7,6
Zakon o delov. času in obveznih počitkih ...	2.086	2.477	18,7
Zakon o prevozih v cestnem prometu	79	99	25,3
Zakon o prevozu nevarnega blaga	92	97	5,4
Zakon o obveznih zavarovanjih v prometu	35	43	22,9
Zakon o javnih cestah	13	18	...
Drugi predpisi	2	-	...
<b>Skupaj</b>	<b>264.269</b>	<b>244.846</b>	<b>-7,3</b>

*Kršitve prometne zakonodaje in postopki policije po zakonu o prekrških*

Postopek	Št. kršitev	
	2007	2008
Opozorilo	71.393	36.454
Plačilni nalog	162.938	178.632
Posebni plačilni nalog	6.952	10.097
Izdaja odločbe v hitrem postopku	521	696
Obdolžilni predlog	22.426	18.907
Predlog drugemu prekrškovnemu organu	39	60

*Kršitve prometne zakonodaje ter vložena pravna sredstva v hitrem postopku in predlogi za uklonilni zapor po zakonu o prekrških*

Postopek	Št. kršitev	
	2007	2008
Zahteva za sodno varstvo zaradi izdanega plačilnega naloga	7.192	5.616
Zahteva za sodno varstvo zaradi odločbe v hitrem postopku	331	261
Ugovor zaradi izdanega posebnega plačilnega naloga	655	620
Predlog za uklonilni zapor	1.739	138

*Najpogostejši ukrepi policistov pri nadzoru cestnega prometa*

Vrsta ukrepa	2007	2008	Porast/upad (v %)
Št. odrejenih alkotestov	182.856	202.127	10,5
pozitiven	13.570	12.555	-7,5
negativen	168.003	188.356	12,1
odklonjen	1.102	837	-24,0
Št. odrejenih strokovnih pregledov zaradi alkohola	1.277	872	-31,7
pozitiven	387	320	-17,3
negativen	464	247	-46,8
odklonjen	353	245	-30,6
Št. odrejenih strokovnih pregledov zaradi prepovedanih drog	867	898	3,6
pozitiven	141	180	27,7
negativen	146	172	17,8
odklonjen	557	514	-7,7
Št. pridržanj			...
po ZVCP-1E	-	1.955	...
po ZP-1	201	193	-4,0
Št. začasnih odvzemov vozniških dovoljenj	10.736	9.730	-9,4
Št. zasegov motornih vozil	126	362	187,3
po ZVCP-1E	-	47	...
po ZP-1	126	315	150,0
Št. privedb na oddelke za prekrške na okrajnih sodiščih	95	97	2,1

*Prometne nesreče in posledice*

Leto	Prometne nesreče				Posledice		
	št. vseh nesreč	št. nesreč s smrtnim izidom	št. nesreč s telesnimi poškod.	št. nesreč z mater. škodo	št. mrtvih	št. hudo telesno poškod.	št. lahko telesno poškod.
2004	20.636	117	5.842	14.677	121	601	8.261
2005	13.402	92	4.100	9.210	115	484	5.299
2006	15.126	105	4.877	10.144	116	512	6.612
2007	14.014	124	5.271	8.619	133	553	7.172
2008	11.660	96	4.016	7.548	102	484	5.273
<b>Porast/upad (v %)</b>	<b>-16,8</b>	<b>-22,6</b>	<b>-23,8</b>	<b>-12,4</b>	<b>-23,3</b>	<b>-12,5</b>	<b>-26,5</b>

Prometne nesreče in posledice na območju policijskih enot

Območje	Leto	Prometne nesreče				Posledice		
		št. vseh nesreč	št. nesreč s smrtnim izidom	št. nesreč s telesnimi poškod.	št. nesreč z mater. škodo	št. mrtvih	št. hudo telesno poškod.	št. lahko telesno poškod.
PU Celje	2007	1.861	20	814	1.027	20	79	1.143
	2008	1.374	13	543	818	13	73	748
PU Koper	2007	729	4	175	550	4	48	180
	2008	648	5	153	490	6	33	158
PU Kranj	2007	934	11	294	629	12	42	353
	2008	822	3	232	587	5	29	263
PU Krško	2007	375	5	127	243	5	22	145
	2008	280	3	90	187	3	9	118
PU Ljubljana	2007	3.844	29	1.544	2.271	33	161	2.094
	2008	3.426	19	1.096	2.311	20	157	1.399
PU Maribor	2007	3.525	21	1.341	2.163	23	82	1.979
	2008	2.821	24	1.123	1.674	24	80	1.644
PU Murska Sobota	2007	748	11	239	498	12	27	291
	2008	619	12	214	393	12	36	276
PU Nova Gorica	2007	556	4	170	382	4	34	188
	2008	589	5	172	412	6	26	179
PU Novo mesto	2007	748	11	259	478	11	31	367
	2008	521	7	185	329	7	19	223
PU Postojna	2007	290	2	119	169	2	13	150
	2008	225	3	85	137	3	11	103
PU Slovenj Gradec	2007	404	6	189	209	7	14	282
	2008	335	2	123	210	3	11	162
<b>Skupaj</b>	<b>2007</b>	<b>14.014</b>	<b>124</b>	<b>5.271</b>	<b>8.619</b>	<b>133</b>	<b>553</b>	<b>7.172</b>
	<b>2008</b>	<b>11.660</b>	<b>96</b>	<b>4.016</b>	<b>7.548</b>	<b>102</b>	<b>484</b>	<b>5.273</b>

Alkoholizirani povzročitelji prometnih nesreč in povprečna stopnja alkohola

Nesreče	Št. vseh povzročiteljev		Št. alkoholiziranih povzročiteljev		Delež alkoholiziranih povzročiteljev (v %)		Povprečna stopnja alkohola (g/kg)	
	2007	2008	2007	2008	2007	2008	2007	2008
	Smrtne	127	99	48	34	37,8	34,3	1,56
S telesno poškodbo	5.055	3.797	642	506	12,7	13,3	1,51	1,49
Z materialno škodo	7.760	6.659	800	742	10,3	11,1	1,55	1,52
<b>Skupaj</b>	<b>12.942</b>	<b>10.555</b>	<b>1.490</b>	<b>1.282</b>	<b>11,5</b>	<b>12,1</b>	<b>1,53</b>	<b>1,51</b>

Posledice prometnih nesreč glede na vzrok

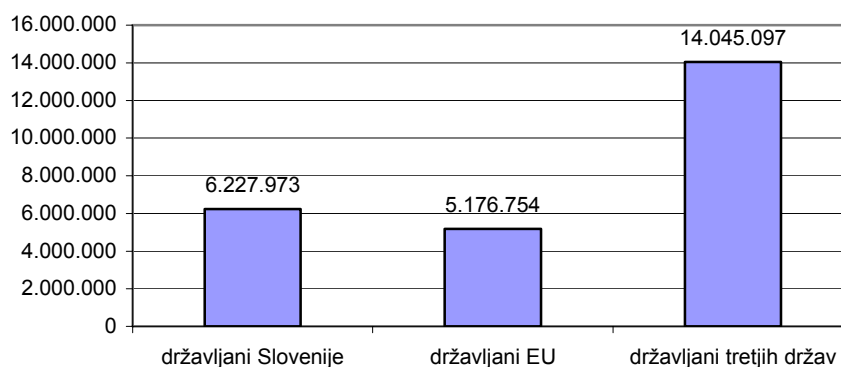
Vzrok	Št. mrtvih		Št. hudo telesno poškodovanih		Št. lahko telesno poškodovanih	
	2007	2008	2007	2008	2007	2008
Neprilagojena hitrost	57	46	219	181	1.820	1.312
Nepravilna stran/smer	46	20	115	90	1.064	788
Neupoštevanje prednosti	18	19	102	106	1.695	1.333
Nepravilno prehitevanje	1	7	28	17	213	151
Nepravilni premiki z vozilom	3	3	21	17	418	308
Neustrezna varnostna razdalja	-	-	6	10	1.409	937
Nepravilno ravnanje pešcev	4	3	22	13	62	39

## NADZOR DRŽAVNE MEJE IN IZVAJANJE PREDPISOV O TUJCIH

### Potniki na mejnih prehodih

Vrsta meje	Št. potnikov
Kopenska	24.804.549
Zračna	574.013
Morska	71.262
<b>Skupaj</b>	<b>25.449.824</b>

### Promet potnikov čez državno mejo



### Državljanstvo tujcev, zavrženih na mejnih prehodih

Državljanstvo	Št. oseb	
	2007	2008
Hrvaška	2.106	2.841
Bosna in Hercegovina	765	518
Srbija	836	310
Makedonija	352	231
Turčija	215	160
Ruska federacija	55	22
Črna gora	21	19
Združene države Amerike	17	14
Kosovo *	-	12
Moldavija	78	11
Druge države	1.273	131
<b>Skupaj</b>	<b>5.718</b>	<b>4.269</b>

\* Ni primerljivih podatkov.



Zlorabe dokumentov na mejnih prehodih

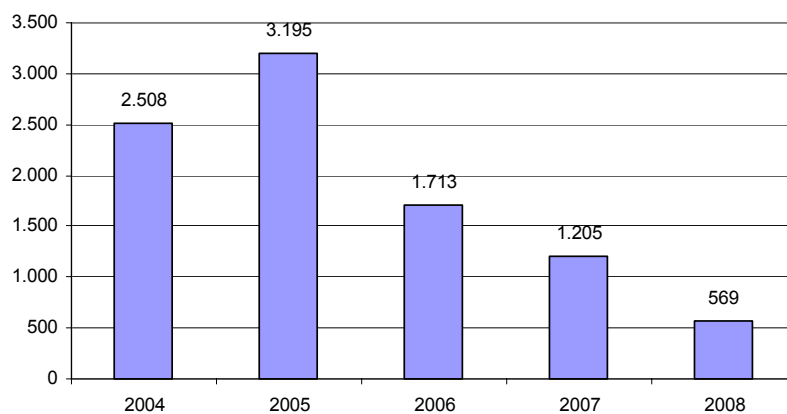
	2007	2008
Št. ponarejenih in prenašenih potnih listov	83	41
Št. ponarejenih in prenašenih osebnih izkaznic	34	36
Št. ponarejenih in prenašenih vizumov	16	18
Št. ponarejenih in prenašenih bivalnih in delovnih dovoljenj	82	44
Št. ponarejenih in prenašenih voznških dovoljenj	107	144
Št. ponarejenih in prenašenih žigov mejne kontrole	63	83
Št. ponarejenih in prenašenih prometnih dovoljenj	10	26
Št. ponarejenih in prenašenih drugih listin	62	86
Št. primerov uporabe tujih potnih listin	19	7
<b>Skupaj</b>	<b>476</b>	<b>485</b>

Državljanstvo oseb, obravnavanih zaradi zlorab listin na mejnih prehodih

Državljanstvo	Št. oseb	
	2007	2008
Srbija	125	103
Hrvaška	38	96
Makedonija	29	39
Bolgarija	14	32
Turčija	29	24
Bosna in Hercegovina	33	19
Romunija	17	15
Kosovo*	-	14
Moldavija	4	12
Albanija	-	10
Druge države	60	59
<b>Skupaj</b>	<b>349</b>	<b>423</b>

\* Ni primerljivih podatkov.

Nedovoljeni prehodi čez državno mejo



*Državljanstvo oseb, obravnavanih zaradi nedovoljenih prehodov čez državno mejo*

Državljanstvo	Št. oseb	
	2007	2008
Srbija	411	132
Turčija	126	88
Hrvaška	62	63
Bosna in Hercegovina	112	62
Kosovo*	-	58
Makedonija	90	30
Slovenija	36	27
Albanija	186	26
Ukrajina	8	13
Gruzija	22	6
Druge države	152	64
<b>Skupaj</b>	<b>1.205</b>	<b>569</b>

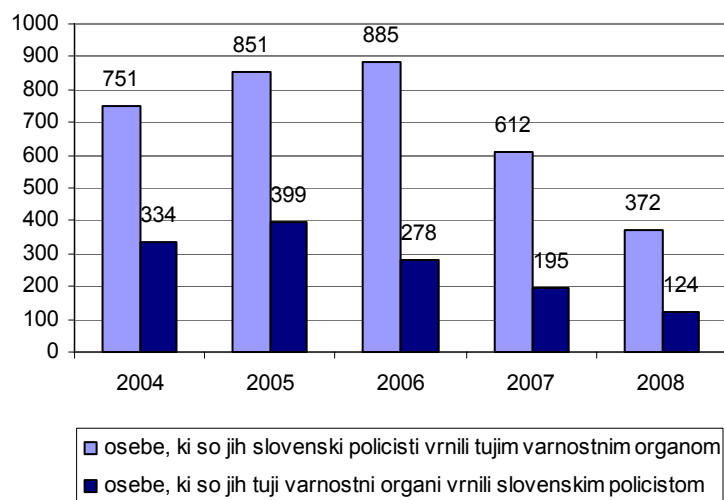
\* Ni primerljivih podatkov.

*Državljanstvo oseb, obravnavanih zaradi nedovoljenega prebivanja*

Državljanstvo	Št. oseb	
	2007	2008
Hrvaška	37	390
Bosna in Hercegovina	67	331
Srbija	73	117
Makedonija	18	71
Kosovo*	-	23
Črna gora	5	16
Turčija	13	16
Ukrajina	4	13
Rusija	-	11
Bolgarija	-	5
Druge države	77	94
<b>Skupaj</b>	<b>294</b>	<b>1.087</b>

\* Ni primerljivih podatkov.

*Osebe, vrnjene oziroma sprejete na podlagi mednarodnih sporazumov*



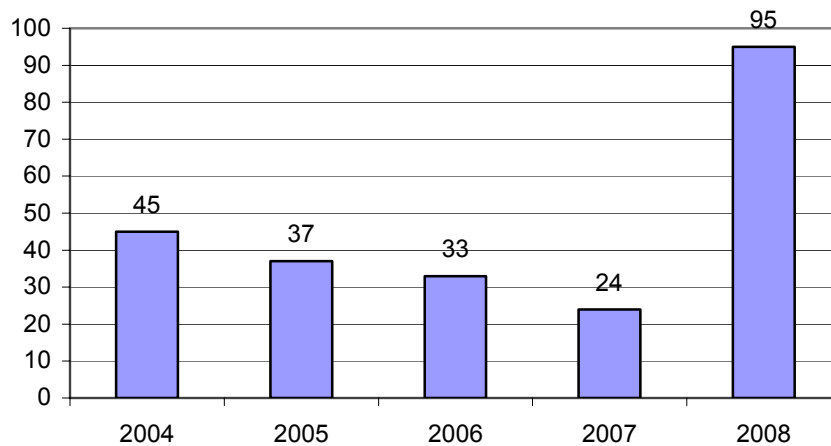
*Državljanstvo oseb, nastanjenih v centru za tujce*

Državljanstvo	Št. oseb	
	2007	2008
Srbija	161	61
Kosovo*	-	53
Turčija	60	39
Bosna in Hercegovina	51	30
Makedonija	16	13
Moldavija	1	12
Romunija	2	11
Albanija	61	10
Gruzija	3	3
Bolgarija	-	1
Alžirija	-	1
Šrilanka	1	-
Druge države	40	54
<b>Skupaj</b>	<b>396</b>	<b>288</b>

\* Ni primerljivih podatkov.

**VAROVANJE DOLOČENIH OSEB IN OBJEKTOV**

*Varovanja tujih oseb*



*Delo na področju varovanja določenih oseb in objektov*

	2007	2008
Št. izdelanih ali ažuriranih ocen ogroženosti	159	211
Št. varovanj domačih varovanih oseb v tujini	99	148
Št. varovanj tujih varovanih oseb med obiski v Republiki Sloveniji*	24	95
Št. varovanj v okviru operativnih akcij (posebej zahtevna varovanja)	1	15
Št. varovanj predaje poverljivih pisem	9	20
Št. obravnavanih anonimnih in drugih pisem varovanim osebam	13	27
delež pisem neznanih avtorjev (v %)	53,0	25,0
delež pisem, ki so vsebovala grožnje in žalitve (v %)	23,0	18,0
Št. intervencij zaradi sprožitve signala signalno-varnostnih naprav v varovanih objektih**	69	69
Št. primerov izvajanja dodatnih varnostnih ukrepov v objektih, v katerih so sedeži državnih organov (seje, sprejemi, tiskovne konference)	588	452
Št. varovanj sprejemov, ki jih prirejajo diplomatska in konzularna predstavništva	17	19
Št. primerov izvajanja dodatnih varnostnih ukrepov zaradi protestnih shodov, ki so potekali v okolici varovanih objektov	12	18

\* Podatki zajemajo tudi varovanja protokolarnih objektov med obiski tujih varovanih oseb v Republiki Sloveniji.

\*\* Podatki zajemajo tudi intervencije zaradi sprožitve signalno-varnostnih naprav v objektih policije.

## OPERATIVNO-KOMUNIKACIJSKA DEJAVNOST

### *Interventni klici na številko 113 po policijskih upravah*

Enota	Št. vseh klicev		Št. interventnih klicev	
	2007	2008	2007	2008
PU Celje	37.881	34.694	7.512	7.440
PU Koper	24.350	23.445	4.931	4.773
PU Kranj	21.944	21.242	5.175	4.942
PU Krško	9.450	9.268	2.548	2.778
PU Ljubljana	110.439	107.804	38.619	37.001
PU Maribor	59.174	57.423	20.960	19.852
PU Murska Sobota	21.054	21.202	5.187	5.563
PU Nova Gorica	16.423	17.158	4.136	4.301
PU Novo mesto	21.420	20.423	4.655	4.995
PU Postojna	10.492	10.206	3.211	3.353
PU Slovenj Gradec	10.437	10.910	3.103	3.216
<b>Skupaj</b>	<b>343.064</b>	<b>333.775</b>	<b>100.037</b>	<b>98.214</b>
<b>Delež (v %)</b>	<b>100,0</b>	<b>100,0</b>	<b>29,2</b>	<b>29,4</b>

### *Povprečni reakcijski čas pri vseh interventnih dogodkih*

Enota	Reakcijski čas pri vseh interventnih dogodkih (mm:ss)					
	2007			2008		
	OKC	patrulje	skupaj	OKC	patrulje	skupaj
PU Celje	1:40	14:11	15:51	1:29	14:52	16:21
PU Koper	2:20	12:53	15:13	2:29	13:20	15:49
PU Kranj	2:25	17:52	20:18	1:53	15:19	17:12
PU Krško	1:41	17:04	18:45	1:51	17:11	19:02
PU Ljubljana	3:46	20:01	23:47	3:27	19:46	23:13
PU Maribor	3:58	17:52	21:49	3:20	17:31	20:51
PU M. Sobota	1:42	16:01	17:44	1:39	15:31	17:09
PU N. Gorica	2:22	14:22	16:44	2:22	16:19	18:40
PU N. mesto	3:01	15:37	18:39	1:59	13:50	15:49
PU Postojna	1:39	14:45	16:24	1:24	14:41	16:04
PU Sl. Gradec	2:08	10:35	12:43	1:50	10:44	12:34
<b>Slovenija</b>	<b>3:11</b>	<b>17:35</b>	<b>20:47</b>	<b>2:49</b>	<b>17:17</b>	<b>20:06</b>

### *Povprečni reakcijski čas pri nujnih interventnih dogodkih*

Enota	Reakcijski čas pri nujnih interventnih dogodkih (mm:ss)					
	2007			2008		
	OKC	patrulje	skupaj	OKC	patrulja	skupaj
PU Celje	1:24	9:45	11:09	1:08	9:29	10:37
PU Koper	1:29	8:31	10:00	1:49	7:14	9:04
PU Kranj	2:06	10:46	12:53	1:23	10:14	11:37
PU Krško	0:58	10:04	11:03	1:23	9:37	11:00
PU Ljubljana	2:52	9:39	12:31	2:27	9:51	12:18
PU Maribor	2:34	13:28	16:01	1:52	10:58	12:50
PU M. Sobota	1:20	10:28	11:47	1:10	7:55	9:06
PU N. Gorica	1:06	11:03	12:09	1:08	14:14	15:22
PU N. mesto	1:09	5:40	6:49	1:46	7:52	9:38
PU Postojna	1:10	8:51	10:01	1:29	8:34	10:03
PU Sl. Gradec	1:29	7:44	9:13	1:25	7:39	9:04
<b>Slovenija</b>	<b>2:10</b>	<b>10:24</b>	<b>12:35</b>	<b>1:57</b>	<b>9:50</b>	<b>11:48</b>

*Tiralice, razpisi iskanj in razglasi*

	2007	2008
Št. tiralic	790	875
iskanje s strani sodišč zaradi izmikanja postopku	762	854
pobegi iz zaporov	9	10
pobegi gojencev iz PD Radeče	9	8
mednarodne tiralice*	10	3
Št. razpisov iskanj	735	731
iskanje zaradi kaznivih dejanj	332	311
pobegi mladoletnikov iz vzgojnih zavodov	152	175
pobegi otrok in mladoletnikov od doma	75	66
pogrešane odrasle osebe	176	179
Št. razglasov	7	3
<b>Skupaj</b>	<b>1.532</b>	<b>1.609</b>

\* Ker se v letu 2008 ne prikazuje več podatki o mednarodnih tiralicah, ki jih razpisuje Interpol, so temu ustrezno spremenjeni tudi podatki za prvo polletje 2007.

*Zadetki preverjanj podatkov o iskanih osebah in predmetih v schengenskem informacijskem sistemu\**

Iskana oseba in predmet	Št. zadetkov v Sloveniji na podlagi tujih razpisov	Št. zadetkov v tujini na podlagi razpisov v Sloveniji
Oseba, iskana zaradi izročitve ali predaje (95. člen**)	107	27
Tujec, za katerega je razpisana zavrnitev vstopa (96. člen)	4.276	10
Odrasla oseba, ki je pogrešana ali potrebuje začasno policijsko zaščito (97. člen)	40	2
Mladoletna oseba, ki je pogrešana ali potrebuje začasno policijsko zaščito (97. člen)	14	1
Priča ali obdolženec, ki se mora zaradi kazenskega postopka zglasiti na sodišču, ali obsojenec, ki mu je treba vročiti sodbo ali vabilo za prestajanje zaporne kazni (98. člen)	731	63
Oseba, katere podatki so vneseni zaradi prikritega evidentiranja (99. člen)	408	5
Vozilo, katerega podatki so vneseni zaradi prikritega evidentiranja (99. člen)	36	0
Oseba, katere podatki so vneseni zaradi namenske kontrole (99. člen)	76	0
Vozilo, katerega podatki so vneseni zaradi namenske kontrole (99. člen)	5	0
Vozilo, iskano zaradi zasega ali zagotovitve dokazov v kazenskem postopku (100. člen)	472	29
Listina, iskana zaradi zasega ali zagotovitve dokazov v kazenskem postopku (100. člen)	311	31
Bankovec, iskan zaradi zasega ali zagotovitve dokazov v kazenskem postopku (100. člen)	1	0
Orožje, iskano zaradi zasega ali zagotovitve dokazov v kazenskem postopku (100. člen)	5	0
<b>Skupaj</b>	<b>6.482</b>	<b>168</b>

\* Primerjava statističnih podatkov z enakim obdobjem prejšnjega leta ni možna, ker se je Slovenija v schengenski informacijski sistem vključila 1. 9. 2007.

\*\* Konvencija o izvajanju schengenskega sporazuma.

**FORENZIČNA IN KRIMINALISTIČNOTEHNIČNA DEJAVNOST**

*Zaprosila za preiskave*

Laboratorij	Št. zaprosil		Porast/upad (v %)
	2007	2008	
Fizikalni	325	313	-3,7
Kemijski	518	576	11,2
Biološki	1.020	1.119	9,7
Za dokumente in NAC/CNAC	1.492	1.295	-13,2
Daktiloskopski	434	528	21,7
<b>Skupaj</b>	<b>3.789</b>	<b>3.831</b>	1,1

Najpogostejše preiskave sledi

Vrsta sledi	Št. preiskav		Porast/upad (v %)
	2007	2008	
Obuvala	292	523	79,1
Papilarne črte	597	663	11,1
Prepovedane droge	429	463	7,9
Požari, eksplozije	68	52	-23,5
Onesnaženje vode	4	3	...
Barve, laki	33	41	...
Sumljivi dokumenti	41	55	34,1
Rokopis	33	42	27,3
Denar	1.404	1.235	-12,0
Strelno orožje	130	143	10,0
Orodje	157	80	-49,0
Žarnice, kolesa	15	19	...
Zemlja, steklo	25	25	0,0
Biološke sledi	1.004	978	2,6
Tekstilna vlakna	44	62	40,9

NADZORNA DEJAVNOST

Splošni, strokovni in ponovni nadzori nad delom policijskih enot

NOE GPU	Št. nadzorov delavcev GPU nad delom NOE GPU		PU	Št. nadzorov delavcev GPU nad delom PU			Št. nadzorov delavcev PU nad delom NOE PU		Št. nadzorov delavcev PU nad delom PP		
	strokovni	ponovni		splošni	strokovni	ponovni	strokovni	ponovni	splošni	strokovni	ponovni
SGDP	-	-	CE	-	1	-	-	-	1	8	-
UUP	-	-	KP	-	3	-	5	-	-	14	-
UKP	-	-	KR	-	-	-	-	-	-	2	-
CFP	-	1	KK	-	1	-	-	-	-	5	-
UVZ	-	-	LJ	-	1	-	-	-	2	8	1
OKC	-	-	MB	-	-	-	5	-	1	6	1
SE	1	-	MS	-	1	1	1	-	1	7	1
PA	1	-	NG	-	1	-	2	1	-	9	5
UOK	-	-	NM	-	3	-	-	1	-	3	2
UIT	-	-	PO	-	1	-	-	-	-	5	2
UL	-	-	SG	-	-	-	1	-	1	13	-
<b>Skupaj</b>	<b>2</b>	<b>1</b>	<b>Skupaj</b>	<b>-</b>	<b>12</b>	<b>1</b>	<b>14</b>	<b>2</b>	<b>6</b>	<b>80</b>	<b>12</b>

SPREMLJANJE IZVAJANJA POLICIJSKIH POOBLASTIL IN OGROŽANJA POLICISTOV

Osebe, katerih identiteto je ugotavljala policija

Zakonska podlaga	Št. oseb		Porast/upad (v %)
	2007	2008	
Zakon o policiji	36.578	49.430	35,1
Zakon o nadzoru državne meje	7.065	16.246	130,0

Osebe, privedene na sodišče

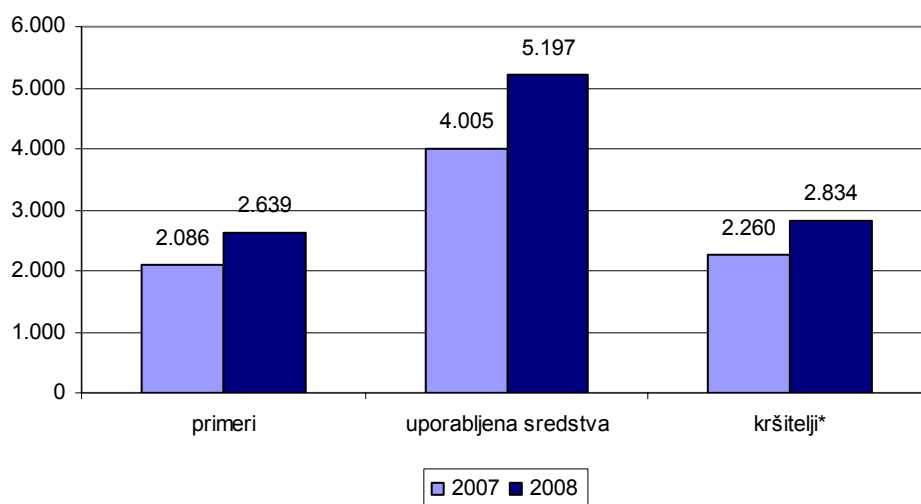
	Št. oseb		Porast/upad (v %)
	2007	2008	
Osumljenci kaznivih dejanj	20	6	...
Storilci prekrškov	157	144	-8,3
<b>Skupaj</b>	<b>177</b>	<b>150</b>	<b>-15,3</b>

### Pridržane osebe

Čas pridržanja	Št. oseb		Porast/upad (v %)
	2007	2008	
Do 24 ur (43/1ZPol)	84	62	-26,2
Do 48 ur (43/2 ZPol)	622	368	-40,8
Do 12 ur (109/2 ZP-1)	1.248	1.429	14,5
Do 12 ur (110/2 ZP-1)	45	32	-28,9
Do 6 do 12 ur (ZVCP-1E)*	-	1.955	...
Do 6 ur (157/2 čl. ZKP)	770	805	4,5
Do 48 ur (157/2 čl. ZKP)	813	871	7,1
<b>Skupaj</b>	<b>3.582</b>	<b>5.522</b>	<b>54,2</b>

\* S 30. 4. 2008 je začel veljati spremenjen Zakon o varnosti cestnega prometa, ki določa, da morajo policisti od 6 do največ 12 ur pridržati osebo, ki so jo zalotili pri prekršku in je imela v litru izdihanega zraka več alkohola, kot je dovoljeno, ali pa je odklonila preizkus s sredstvi ali napravami za ugotavljanje alkohola ali strokovni pregled.

### Uporaba prisilnih sredstev



\* Kršitelji so osebe, zoper katere so bila uporabljena prisilna sredstva.

### Uporaba prisilnih sredstev in opozorilnega strela

Vrsta prisilnega sredstva	2007	2008
Sredstva za vklepanje in vezanje	2.065	2.556
Plinski razpršilec	34	78
Fizična sila	1.842	2.483
Palica	31	48
Plinska in druga sredstva za pasivizacijo	-	1
Službeni pes	17	25
Sred. za prisilno ustavljanje prevoznih sredstev	10	5
Strelno orožje	2	-
Opozorilni strel	4	1
<b>Skupaj</b>	<b>4.005</b>	<b>5.197</b>

*Posledice uporabe prisilnih sredstev pri policistih in kršiteljih*

	Št. policistov		Št. kršiteljev*	
	2007	2008	2007	2008
Vidni zunanji znaki**	24	15	161	238
Lahka telesna poškodba	46	63	33	50
Huda telesna poškodba	1	1	2	-
Posebno huda telesna poškodba	-	-	1	-
Smrt	-	-	1	-
<b>Skupaj</b>	<b>71</b>	<b>79</b>	<b>198</b>	<b>288</b>

\* Osebe, zoper katere so policisti uporabili prisilna sredstva.

\*\* Praska, odrgnina ali druga manjša površinska poškodba.

*Grožnje policistom*

Stopnja ogroženosti	Št. groženj	
	2007	2008
Majhna	25	22
Srednja	-	7
Velika	3	6
<b>Skupaj</b>	<b>28</b>	<b>35</b>

*Kazniva dejanja napadov na policiste*

	2007	2008	Porast/upad (v %)
Št. kaznivih dejanj (302, 303, 304 in 305 čl. KZ)	100	107	7,0
Št. napadenih policistov	147	153	4,1

**REŠEVANJE PRITOŽB**

*Pritožbe zoper policiste*

	2007	2008	Porast/upad (v %)
Št. sprejetih pritožb	326	372	14,1
nerešene pritožbe	89	116	30,3
rešene pritožbe	237	256	8,0
Št. pritožb, obravnavanih pri vodji organizacijske enote	129	130	0,8
uspešno zaključen postopek	92	100	8,7
neuspešno zaključen postopek	37	30	-18,9
delež neuspešno zaključenih (v %)	28,7	23,1	...
ravnanje, skladno s predpisi	115	108	-6,1
ravnanje, neskladno s predpisi	11	14	...
delež ravnanj, neskladnih s predpisi (v %)	8,7	11,5	...
ni ocene	3	8	...
Št. zavrženih pritožb	10	7	...
Št. pritožb s predčasno zaključenim postopkom	75	75	0,0
Št. pritožb, obravnavanih na seji senata	60	74	23,3
neuspešno zaključen postopek pri vodji org. enote	37	30	...
sum storitve kaznivega dejanja	23	44	...
utemeljene	6	6	0,0
neutemeljene	47	55	17,0
delež utemeljenih (v %)	11,3	9,8	...
ni ocene	7	13	...



## NOTRANJE PREISKAVE

*Prijavljena in odkrita kazniva dejanja uradnih oseb policije, odstopljena v obravnavo specializiranemu oddelku v skupini državnih tožilcev za pregon organiziranega kriminala, in osumljene uradne osebe po enotah*

Enota	Št. prijavljenih in odkritih kaznivih dejanj	Št. osumljenih uradnih oseb
PU Celje	20	35
PU Koper	15	14
PU Kranj	11	15
PU Krško	6	8
PU Ljubljana	28	31
PU Maribor	24	41
PU Murska Sobota	13	15
PU Nova Gorica	0	0
PU Novo mesto	15	18
PU Postojna	3	4
PU Slovenj Gradec	4	6
GPU	5	5
<b>Skupaj</b>	<b>144</b>	<b>192</b>

*\* Ker je specializirani oddelek v skupini državnih tožilcev za pregon organiziranega kriminala v okviru vrhovnega državnega tožilstva prevzel preiskovanje kaznivih dejanj s 1. 11. 2007, ni primerljivih podatkov za prejšnje leto.*

## KADROVSKE IN ORGANIZACIJSKE ZADEVE

### *Sistemizirana in zasedena delovna mesta*

Leto	Št. sistemiziranih delovnih mest				Št. zasedenih delovnih mest			
	uniform. policisti	neuniform. policisti	del. brez statusa policista	skupaj	uniform. policisti	neuniform. policisti	del. brez statusa policista*	skupaj
2004	6.678	1.737	1.525	<b>9.940</b>	6.348	1.647	1.578	<b>9.573</b>
2005	7.093	1.767	1.568	<b>10.428</b>	6.440	1.603	1.580	<b>9.623</b>
2006	7.088	1.756	1.571	<b>10.415</b>	6.491	1.599	1.577	<b>9.673</b>
2007	7.096	1.779	1.524	<b>10.399</b>	6.404	1.608	1.531	<b>9.543</b>
2008	7.099	1.821	1.528	<b>10.448</b>	6.238	1.664	1.693	<b>9.595</b>

*\* V kategoriji »delavci brez statusa policista«, je v vseh tabelah zajetih tudi 153 kandidatov za policiste, s katerimi je bilo sklenjeno delovno razmerje 30. 6. 2008. Po zaključku izobraževanja bodo kandidati pridobili status uniformiranega policista.*

Sistemizirana in zasedena delovna mesta po enotah

Enota	Št. sistemiziranih delovnih mest				Št. zasedenih delovnih mest			
	uniform. policisti	neuniform. policisti	delavci brez statusa policista	skupaj	uniform. policisti	neuniform. policisti	delavci brez statusa policista	skupaj
Vodstvo policije	7	6	2	15	6	6	2	14
SGDP GPU	-	41	5	46		40	8	48
UUP GPU	318	-	33	351	258	-	37	295
UKP GPU	0	209	11	220	0	176	11	187
CFP GPU	0	63	4	67	0	60	5	65
UVZ GPU	84	211	17	312	57	206	17	280
OKC GPU	22	29	9	60	19	26	10	55
SE GPU	114	1	3	118	81	1	3	85
PA GPU	161	5	45	211	145	5	46	196
UOK GPU	-	37	19	56	0	34	21	55
UIT GPU	-	155	20	175	0	135	24	159
UL GPU	-	41	283	324	0	36	276	312
<b>Skupaj NOE GPU</b>	<b>706</b>	<b>798</b>	<b>451</b>	<b>1.955</b>	<b>725</b>	<b>566</b>	<b>460</b>	<b>1.751</b>
PU Celje	693	114	110	917	597	108	123	828
PU Koper	648	95	108	851	558	85	107	750
PU Kranj	377	70	90	537	339	65	96	500
PU Krško	572	49	51	672	534	41	50	625
PU Ljubljana	1.229	268	195	1.692	1.052	242	312	1.606
PU Maribor	1.049	151	183	1.383	957	141	201	1.299
PU Murska Sobota	498	62	105	665	481	58	107	646
PU Nova Gorica	236	59	82	377	212	53	86	351
PU Novo mesto	505	63	65	633	426	62	63	551
PU Postojna	433	44	46	523	373	39	46	458
PU Slovenj Gradec	153	48	42	243	143	45	42	230
<b>Skupaj PU</b>	<b>6.393</b>	<b>1.023</b>	<b>1.077</b>	<b>8.493</b>	<b>5.672</b>	<b>939</b>	<b>1.233</b>	<b>7.844</b>
<b>Skupaj</b>	<b>7.099</b>	<b>1.821</b>	<b>1.528</b>	<b>10.448</b>	<b>6.238</b>	<b>1.664</b>	<b>1.693</b>	<b>9.595</b>

Zahtevana in dejanska izobrazba zaposlenih

Zahtevana izobrazba	Št. sistem. del. mest	Št. zaposlenih po dejanski izobrazbi					Št. zased. del. mest
		nižja	srednja	višja	visoka/univ.	mag./dr.	
Nižja	440	405	26	-	-	-	433
Srednja	7.418	220	6.251	96	228	1	6.796
Višja	760	11	119	381	179	-	690
Visoka/univ.	1.830	3	51	106	1.425	91	1.676
<b>Skupaj</b>	<b>10.448</b>	<b>639</b>	<b>6.449</b>	<b>583</b>	<b>1.832</b>	<b>92</b>	<b>9.595</b>

Spol in starost zaposlenih

	Uniformirani policisti	Neuniformirani policisti	Delavci brez statusa policista	<b>Skupaj</b>
Spol				
moški	5.474	1.390	436	<b>7.300</b>
ženski	764	274	1.257	<b>2.295</b>
Povprečna starost	34,7	39,5	40,5	<b>36,6</b>

## IZOBRAŽEVANJE, IZPOPOLNJEVANJE IN USPOSABLJANJE

### Izvajanje izobraževalnega programa za policiste

Generacija	Leto vpisa	Št. vpisanih	Št. uspešnih	Delež uspešnih (v %)
V.	2003	294	260	88,4
VI.	2004	195	170	87,2
VII.	2004	170	159	93,5
VIII.	2005	183	147	80,3
IX.*	2008	153		

\* Generacija je začela z usposabljanjem 30. 6. 2008.

### Izvajanje izobraževalnega programa za višje policiste

Generacija	Leto vpisa	Vpisani	Zaključilo izobraževanje	Delež uspešnih (v %)
III.	2002	33	31	93,9
IV.	2003	33	31	93,9
V.	2004	58	55	94,8
VI.	2005	33	31	93,9
VII.*	2006	32		
VII.*	2007	32		
VIII.*	2008	32		

\*Generacija še ni zaključila izobraževanja

### Izvajanje programov izpopolnjevanja in usposabljanja

Področje	Št. izvedenih programov		Št. udeležencev*		Porast/upad (v %)
	2007	2008	2007	2008	
Splošne policijske naloge in specialnosti	206	150	4.255	2.158	-49,3
Kriminalistično preiskovanje	20	66	418	712	70,3
Socialne veščine in delo z ljudmi	26	8	461	315	- 31,7
Mednarodna usposabljanja	27	6	132	56	- 57,6
Delo vodnikov službenih psov	24	19	195	133	- 31,8
Informatika in računalništvo	91	58	2.830	413	- 85,4
Poslovanje z dokumentarnim gradivom	1	-	88	-	...
Varnost in zdravje pri delu	64	79	3.101	2.239	- 27,8
Delo specialne enote	12	9	285	157	- 44,9
Varovanje in oseb in objektov	9	3	99	22	- 77,8
Jezikovna usposabljanja	24	21	341	214	- 37,3
Notranje preiskave in pomoč policistom	1	-	38	-	...
<b>Skupaj</b>	<b>505</b>	<b>418</b>	<b>12.243</b>	<b>6.419</b>	<b>-47,6</b>

\*Udeleženci iz policije ter zunanjih, domačih in tujih ustanov.

## FINANČNO-MATERIALNE ZADEVE

*Poraba sredstev proračuna policije po tipu proračunskih postavk (v EUR)*

Tip proračunskih postavk	2007			2008			Indeks porabe 2007/08
	veljavni proračun	poraba	delež porabe (v %)	veljavni proračun	poraba	delež porabe (v %)	
<b>Integralna sredstva</b>	<b>280.834.001</b>	<b>154.367.796</b>	<b>55,0</b>	<b>288.850.513</b>	<b>172.826.352</b>	<b>59,8</b>	<b>112,0</b>
Proračun (tip 1)	280.205.772	153.866.285	54,9	288.850.513	172.826.352	59,8	112,3
Tip 1 - plače	214.203.460	124.486.486	58,1	231.062.508	137.539.123	59,5	110,5
Tip 1 - materialni stroški	41.775.110	22.369.361	53,5	44.517.597	27.752.750	62,3	124,1
Tip 1 - investicije	24.227.202	7.010.438	28,9	13.270.408	7.534.480	56,8	107,5
Predpristopna pomoč - slovenska udeležba (tip 20)	430.850	430.846	100,0	-	-	...	...
Popristopna pomoč - slovenska udeležba (tip 29)	197.379	70.665	35,8	-	-	...	...
<b>Namenska sredstva</b>	<b>5.041.489</b>	<b>2.092.472</b>	<b>41,5</b>	<b>3.504.028</b>	<b>1.818.488</b>	<b>51,9</b>	<b>86,9</b>
Lastna dejavnost (tip 6)	1.023.875	1.052.790	102,8	1.203.031	1.254.129	104,2	119,1
Sredstva odškodnin iz zavarovanja premoženja (tip 7)	385.659	7.059	1,8	435.905	114.321	26,2	1.619,5
18 - Sredstva najemnine (tip 18)	3.081.330	505.515	16,4	1.744.801	385.774	22,1	76,3
Preneseno izvrševanje nalog (tip 27)	-	-	...	50.000	-	...	...
Popristopna pomoč (tip 28)	522.955	525.193	100,4	15.620	15.620	100,0	3,0
Donacije (tip 30)	27.671	1.915	6,9	54.672	48.643	89,0	2.540,1
<b>EU sredstva</b>	<b>52.614.534</b>	<b>21.660.363</b>	<b>41,2</b>	<b>7.143.071</b>	-	...	...
Schengenska meja (tip 60)	52.614.524	21.660.363	41,2	-	-	...	...
Tip 60 - plače	6.640.029	5.692.204	85,7	-	-	...	...
Tip 60 - materialni stroški	1.524.736	974.831	63,9	-	-	...	...
Tip 60 - investicije	44.449.759	14.993.328	33,7	-	-	...	...
Notranje politike (tip 80)	10	-	...	4.465.178	-	...	...
EU 07-13 Notranje politike - slovenska udeležba (tip 81)	-	-	...	2.677.893	-	...	...
<b>Skupaj</b>	<b>338.490.024</b>	<b>178.120.631</b>	<b>52,6</b>	<b>299.497.613</b>	<b>174.644.840</b>	<b>58,3</b>	<b>98,0</b>

## ODNOSI Z JAVNOSTMI

*Delo na področju odnosov z javnostmi*

	2007	2008	Porast/upad (v %)
Št. tiskovnih konferenc, kratkih sestankov (brifingi) in fototerminov	163	162	-0,6
Št. sporočil, obvestil in informacij za javnost	2.807	2.101	-25,2
Št. pisnih in ustnih odgovorov na vprašanja novinarjev	3.900	4.736	21,4
Št. pisnih in ustnih odgovorov na vprašanja državljanov	3.065	2.388	-22,1
Št. demantijev na prispevke v medijih	28	51	82,1

## DEJAVNOST SPECIALIZIRANIH POLICIJSKIH ENOT

### *Dejavnost policijskega orkestra*

	2007	2008
Št. koncertov v Slovenski filharmoniji/Cankarjevem domu/Unionski dvorani	1	3
Št. koncertov v okviru Glasbene mladine Ljubljana	4	5
Št. drugih koncertov po Sloveniji	6	12
Št. koncertov v tujini	1	4
Št. nastopov na proslavah in kulturnih prireditvah	51	66
Št. nastopov na protokolarnih sprejemih	8	4
Št. nastopov na komemoracijah in pogrebih	33	28
Št. videosnemanj	-	1
Št. avdiosnemanj	6	5

### *Policiisti v mednarodnih civilnih misijah*

Misija	Država	Št. policistov	
		2007	2008
European Union Police Mission 2 in Bosnia and Herzegovina (EUPM 2)	Bosna in Hercegovina	4	4
United Nations Interim Administration Mission in Kosovo (UNMIK)	Kosovo	15	15
OSCE Mission to Serbia	Srbija	2	2
Jordan International Police Training Center (JIPTC)	Jordanija	5	-
EUPT for Kosovo (EULEX)	Kosovo	-	2
<b>Skupaj</b>		<b>26</b>	<b>23</b>