




REPUBLIKA SLOVENIJA
MINISTRSTVO ZA NOTRANJE ZADEVE
POLICIJA

Letno poročilo o delu policije za 2017



povezava na PDF



povezava na SWF



Poročilo o delu policije za 2017

Priprava:

Ministrstvo za notranje zadeve, Policija, Služba generalnega direktorja policije, Sektor za odnose z javnostmi in Sektor za razvoj in sistemske naloge, Oddelek za načrtovanje in analitiko.

Uporabljene fotografije so prispevali zaposleni v Policiji in fotograf Uroš Podlogar [Policijski orkester in Letalska policijska enota] ali pa so iz arhiva Policije. Nekateri prizori so iz resničnih dogodkov in usposabljanj, nekateri pa so zaigrani.

Oblikovanje:

Ministrstvo za notranje zadeve, Sekretariat, Služba za upravno poslovanje in grafiko.

Lektoriranje:

Nataša Podhraški, Ministrstvo za notranje zadeve, Služba za prevajanje, lektoriranje in informacijsko-knjžnično dejavnost.

Ljubljana, april 2018

Letno
poročilo
o delu
policije
za

2017

[vsebina]

nagovor generalnega direktorja policije 5

metodološka pojasnila 8

temeljni poudarki 12

nadzorne plošče 16

#1 značilnosti dela policije v letu 2017 22

#2 delo na posameznih delovnih področjih 28

2.1 temeljne dejavnosti 28

2.1.1 preprečevanje, odkrivanje in preiskovanje kriminalitete 29

2.1.2 vzdrževanje javnega reda ter zagotavljanje splošne varnosti

ljudi in premoženja 36

2.1.3 zagotavljanje varnosti cestnega prometa 39

2.1.4 nadzor državne meje in izvajanje predpisov o tujcih 42

2.1.5 varovanje določenih oseb in objektov 46

2.2 druge dejavnosti 48

2.2.1 policijsko delo v skupnosti in preventivna dejavnost 49

- 2.2.2 operativno-komunikacijska dejavnost **52**
- 2.2.3 forenzična in kriminalističnotehnična dejavnost **55**
- 2.2.4 raziskovalna, analitska in kriminalističnoobveščevalna dejavnost **57**
- 2.2.5 nadzorna dejavnost **58**
- 2.2.6 spremljanje izvajanja policijskih pooblastil in ogrožanja policistov **59**
- 2.2.7 reševanje pritožb **61**
- 2.2.8 notranje preiskave **63**
- 2.2.9 informacijska in telekomunikacijska dejavnost **64**
- 2.2.10 kadrovske in organizacijske zadeve **66**
- 2.2.11 izobraževanje, izpopolnjevanje in usposabljanje **69**
- 2.2.12 finančno-materialne zadeve **71**
- 2.2.13 mednarodno sodelovanje **72**
- 2.2.14 odnosi z javnostmi **75**
- 2.2.15 dejavnost specializiranih policijskih enot **76**

#3 statistični podatki 78

seznam uporabljenih kratic 150



Spoštovani!

Letna poročila o delu ustanov niso le posledica potrebe po transparentnem prikazu opravljenih nalog, temveč tudi priložnost, da ustanove strokovni in širši javnosti podrobneje predstavijo pestrost svojega delovnega področja, situacije in izzive, s katerimi so se v preteklem letu srečevale, pa tudi uspehe, ki so jih dosegle. Čeprav iz številki ni vedno mogoče razbrati vsega, pa te v gradivu, ki je pred vami, nedvomno dokazujejo, da je za nami še eno izjemno pestro leto. Zaznamovali so ga številni dogodki, o katerih lahko več preberete v poročilu.

Policisti so leto 2017 najbolj občutili prav po dolgo pričakovanem izboljšanju delovnih razmer. Po večletnem intenzivnem prizadevanju vodstva policije, ministrice in obeh sindikatov za izboljšanje slabega stanja je država le prepoznala pomen varnosti, ki se jo vse prevečkrat dojema kot samoumevno. V zadnjem času nam je tako uspelo povečati proračun in precej posodobiti opremo policistov. Prenovili smo tudi uniformo, posodobili osebno in zaščitno opremo ter vozni park, pa tudi nekoliko izboljšali delovne razmere ter ekonomski status delavcev. Vse to je zagotovo razlog za optimizem v policijskih vrstah, pa tudi za izboljšanje motivacije za delo.

Končno smo prišli do točke, ko se nam ni več treba vsakodnevno ukvarjati le z eksistenčnimi vprašanji, povezanimi z materialno-tehnično opremo, prostori, vozili, uniformo itd., torej z osnovnimi pogoji za delo

policistov. Zdaj lahko več svoje energije in časa posvetimo sami vsebini policijskega dela. Tudi tu, še posebej pri posodabljanju nekaterih policijskih pooblastil, pričakujemo posluš in razumevanje države. Potrebe po teh spremembah namreč niso odraz nekega neutemeljenega impulza po širitvi policijskega nadzora, kot nam je v javnosti večkrat neupravičeno očitano. Realna praksa je tista, ki nas opozarja, da nekateri zakonski okviri ne ustrezajo več družbenim razmeram. Drži, da vsakič, ko policija širi svoja pooblastila, to pomeni dodaten poseg v človekove pravice, a istočasno državljani od nas upravičeno pričakujejo, da jim bomo zagotovili varno življenjsko okolje. Tega ni mogoče storiti, če policija s tehnologijo, znanjem in ne nazadnje tudi svojimi pooblastili ne sledi razvoju kriminalnih združb, ki ves čas iščejo nove in nove načine, kako si nezakonito in v škodo ljudi pridobiti materialno premoženje ali le uveljaviti svoje [tudi nematerialne] interese. Za vsak svoj predlog glede spremembe zakonodaje imamo trdno argumentacijo in izvajamo tudi test sorazmernosti med potrebo po varnosti in posegom v človekove pravice.

Strinjam se, da je nad delom policije potreben nadzor, a obenem menim, da ni niti enega samega razloga, da bi pri ocenjevanju policijskega dela izhajali iz nezaupanja. Policija kot institucija že desetletja dokazuje, da je zaupanja vredna organizacija. To nam ves čas priznavajo tudi občani. Naše delo je v družbi prepoznano kot izjemno transparentno, slovenski

policisti pa kot strokovni, nekoruptivni in humani predstavniki tega sicer represivnega organa. Takšne lastnosti nam priznavajo sodelavci iz tujine, številne raziskave in ankete in, kar je za nas najpomembneje, ljudje. Spomnimo se samo migrantov, ki so pretreseni zaradi izkušenj z nekaterimi drugimi policijami na svoji migracijski poti presenečeno in s hvaležnostjo ugotavljali, da se k slovenskim policistom lahko zatečejo po pomoč in da jim pred njimi ni treba trepetati v strahu pred nekorektno ali pristransko obravnavo. Takšno zaupanje ljudi je največje priznanje, ki ga lahko dobimo!

Le malo je organizacij, ki ob tako osiromašeni kadrovski podobi še vedno učinkovito opravljajo svoje naloge, kar dokazujejo tudi nesporni rezultati našega dela, razvidni iz poročila, ki je pred vami. Policisti v Sloveniji nikoli niso imeli visokih plač, s katerimi bi

obogateli. Tudi bonitete niso več motivator, saj je bila beneficirana delovna doba že pred časom ukinjena, izgubili smo nekatere dodatke, službeno stanovanje je danes skoraj nemogoče dobiti, delovna oprema pa je tudi daleč od prestiža, da bi sama po sebi spodbujala željo po tem poklicu.

Na srečo pri odločitvi za poklic policista ekonomski dejavnik ni ključen. Za ta poklic se namreč posameznik odloči zato, ker želi pomagati drugim. Kar je svojevrstno zagotovilo, da imamo v svojih vrstah res le najbolj predane ljudi, ki jih poleg strokovnega znanja in osebnostnih vrlin krasi tudi temeljni občutek za sočloveka. Želimo si, da bi tako ostalo tudi v prihodnje.

*Simon Velički
generalni direktor policije*



Three police officers in dark uniforms stand in a row in the foreground. They are positioned on a concrete floor with large green graffiti that reads "POLICE".

A large group of police officers in dark uniforms, many holding brass instruments, standing in formation in the middle ground. The instruments include trumpets, trombones, saxophones, and tubas. The officers are arranged in several rows, with some holding their instruments prominently.

VLAD

Large blue and pink graffiti on the wall in the background.

Red and pink graffiti on the wall in the background.

Blue and pink graffiti on the wall in the background.



[metodološka
pojasnila]

V Letnem poročilu o delu policije za leto 2017 so predstavljeni statistični podatki, večinoma pridobljeni iz aplikacije Statistika – letna poročila. Podatki so bili testno zamrznjeni in policijskim enotam dostopni na intranetu že od 15. 1. 2018, kar je omogočalo, da so se napake odpravljale in manjkajoči podatki vnašali vse do dokončne objave podatkov 12. 2. 2018. Podatkov, ki so bili v računalniški sistem vneseni pozneje, poročilo ne vključuje.

Pri prikazanih statističnih podatkih, ki niso bili pridobljeni iz navedene aplikacije, so navedeni viri in datumi njihove pridobitve. V poročilu se nekateri primerjalni statistični podatki iz preteklih let zaradi spremenjene metodologije zajemanja in prikazovanja podatkov ter odpravljenih napak razlikujejo od podatkov v prejšnjih letnih poročilih. Nekateri podatki niso neposredno primerljivi zaradi sprememb zakonodaje. Posamezne kategorije, preglednice in grafikoni, za katere so potrebna posebna metodološka pojasnila, so označeni z zvezdico, pojasnila pa so navedena tik pod njimi.

Novosti so:

- Pri poglavju **Vzdrževanje javnega reda in zagotavljanje splošne varnosti ljudi in premoženja** se zaradi spremembe metodologije zajemanja in prikazovanja kršitev drugih predpisov podatki v tem letnem poročilu o delu policije, navedeni za leto 2013, 2014, 2015 in 2016, razlikujejo od podatkov, navedenih v prejšnjih letnih poročilih, in sicer v grafikonu Kršitve predpisov o javnem redu in preglednicah Kršitve

predpisov o javnem redu, Kršitve predpisov o javnem redu po enotah, Struktura kršiteljev predpisov o javnem redu, Kršitve drugih predpisov o javnem redu, Kršitve javnega reda po postopkih policije po Zakonu o prekrških in Vložena pravna sredstva v hitrem postopku po Zakonu o prekrških.

Po novem kršitve Zakona o tujcih, Zakona o nadzoru državne meje, Pomorskega zakonika, Zakona o zaposlovanju tujcev, Zakona o zaposlovanju, samozaposlovanju in delu tujcev ter cestnoprometnih predpisov niso vključene. Prikazane so na področju nadzora državne meje in izvajanja predpisov o tujcih.

Štejejo se tisti kršitelji [in kršitve], za katere je policija podala predloge drugim prekrškovnim organom.

Spremembe Zakona o prekrških [v nadaljevanju: ZP-1] so še dodatno spremenile dve navedeni preglednici, in sicer: Kršitve javnega reda po postopkih policije po Zakonu o prekrških in Vložena pravna sredstva v hitrem postopku po Zakonu o prekrških [prej Vložena pravna sredstva v hitrem postopku in predlogi za uklonilni zapor po Zakonu o prekrških]. Podatki za leto 2016 in 2017 posledično niso neposredno primerljivi.

- Pri poglavju **Zagotavljanje varnosti cestnega prometa** so se zaradi spremenjene metodologije spremljanja spremenili podatki za leto 2016 v preglednici Kršitve, ugotovljene pri nadzoru cestnega prometa po enotah.

Spremembe ZP-1 so vplivale na spremembo preglednic Kršitve prometne zakonodaje in

postopki policije po Zakonu o prekrških in Vložena pravna sredstva v hitrem postopku po Zakonu o prekrških [prej Vložena pravna sredstva v hitrem postopku in predlogi za uklonilni zapor po Zakonu o prekrških]. Podatki za leto 2016 in 2017 posledično niso neposredno primerljivi.

- Pri poglavju **Nadzor državne meje in izvajanje predpisov o tujcih** se zaradi spremembe metodologije zajemanja in prikazovanja kršitev podatki o skupnem številu kršitev, navedeni za leto 2013, 2014, 2015 in 2016, v tem letnem poročilu razlikujejo od podatkov, navedenih v prejšnjih letnih poročilih, in sicer pri preglednicah Kršitve Zakona o tujcih, Zakona o nadzoru državne meje ter kršitve drugih predpisov tega področja [prej Kršitve Zakona o tujcih in Zakona o nadzoru državne meje] in Državljanstvo obravnavanih oseb zaradi nedovoljenega prehoda čez državno mejo ter grafikonu Nedovoljeno prebivanje, nedovoljeni vstopi in nedovoljeni prehodi čez državno mejo.

Dodane so kršitve drugih predpisov: kršitve Pomorskega zakonika, Zakona o zaposlovanju tujcev ter Zakona o zaposlovanju, samozaposlovanju in delu tujcev.

Dodani sta preglednici Kršitve Zakona o tujcih, Zakona o nadzoru državne meje ter kršitve drugih predpisov s tega področja in postopki policije po Zakonu o prekrških in Vložena pravna sredstva v hitrem postopku po Zakonu o prekrških.

Preglednica Državljanstvo tujcev, ki so v Republiko Slovenijo vstopili v okviru reguliranega migracijskega toka na zahodnobalkanski poti, se ne prikazuje več.

- Pri poglavju **Kadrovske in organizacijske zadeve** je nekoliko spremenjena preglednica Psihološka pomoč in psihološka podpora. Zaradi spremembe zajema in prikazovanja simptomov se podatki o številu psiholoških pomoči psihologov za leto 2016 razlikujejo od podatkov, navedenih v Letnem poročilu o delu policije za 2016.¹

Druga metodološka pojasnila:

- V poročilu so prikazana kazniva dejanja, razen kaznivih dejanj s področja cestnega prometa in kaznivih dejanj, ki se preganjajo na predlog,

pri katerih je oškodovanec že ob podaji ovadbe odstopil od pregona [pisna izjava o umiku ali izjava o umiku predloga za pregon]. Prikazana so kazniva dejanja, za katera je bila vložena kazenska ovadba ali poročilo v dopolnitev kazenske ovadbe.

- Preiskana kazniva dejanja so tista, pri katerih je bil osumljenec znan že ob prijavi ali odkritju kaznivega dejanja ali pa ga je policija pozneje odkrila.
- Kršitve zakonodaje s področja cestnega prometa niso vključene v kršitve predpisov o javnem redu.
- Med kršitve predpisov o javnem redu – kršitve drugih predpisov niso vštete kršitve: Zakona o tujcih, Zakona o nadzoru državne meje, Pomorskega zakonika, Zakona o zaposlovanju tujcev, Zakona o zaposlovanju, samozaposlovanju in delu tujcev ter zakonodaje s področja cestnega prometa.²
- Delo na področju socialnih veščin vključuje etiko in integriteto, medsebojne odnose in upravljanje konfliktov, skrb za enake možnosti in enakost spolov ter delo policije v večkulturni skupnosti.
- V okroglih oklepajih so primerjalni podatki za leto 2016, v oglatih oklepajih pa so druga pojasnila, viri in podobno.
- Oznaka »o« v preglednicah pomeni, da pojav ni bil evidentiran, oznaka »–« pomeni, da pojava ni mogoče več beležiti ali se ni beležil [zakonske spremembe, sprememba metodologije evidentiranja], oznaka »...« pa pomeni, da izračun, izražen v %, ni smiseln, pri čemer se upoštevajo:
 - načelo kumulative [seštevek deležev določene celote v obravnavanem in primerjalnem obdobju je manjši od 100],
 - velik porast – več kot 150,0 %,
 - velik padec – več kot 80,0 %.

Za podporo odločanju so bile pripravljene nadzorne plošče s področij kriminalitete, javnega reda in mira, prometne varnosti, mejnih zadev in tujcev, policijskih pooblastil in prisilnih sredstev ter drugih zadev [kadri, finance, nadzori, varovanja ipd.]. Pri teh so bili podatki policije kombinirani z zunanji viri podatkov, in sicer po naslednji metodologiji:³

² Do zdaj niso bili všteti: Zakon o tujcih, Zakon o nadzoru državne meje ter zakonodaja o cestnem prometu.

³ Ker je SURS spremenil regionalizacijo in poimenovanje statističnih regij, je nekoliko spremenjena metoda preračunavanja podatkov.

¹ Dokument, št. 0101-8/2017/43 (2061-05), 24. 4. 2017.



- Število prebivalcev – vir: SURS – Število prebivalcev, statistične regije [v nadaljevanju: SR], zadnji veljavni podatki na dan 1. 7. 2017.⁴ Preračun števila prebivalcev iz statističnih regij na policijske uprave je potekal po metodi: PU Celje = koroška in savinjska SR z občinama Radeče in Bistrica ob Sotli, PU Koper = obalno-kraška in primorsko-notranjska SR, brez občine Cerknica; PU Kranj = gorenjska SR; PU Ljubljana = osrednjeslovenska in zasavska SR z občinami Cerknica, Ribnica in Kočevje; PU Maribor = podravska SR; PU Murska Sobota = pomurska SR; PU Nova Gorica = goriška SR; PU Novo mesto = jugovzhodnoslovenska in posavska SR brez občin Ribnica, Kočevje, Radeče in Bistrica ob Sotli.
- Skupni preračun prebivalcev – vir: SURS – za Ljubljana Center, Ljubljana Šiška, Ljubljana Vič, Ljubljana Bežigrad in Ljubljana Moste, zadnji veljavni podatki na dan 1. 7. 2017, je narejen tako, da so prebivalcem MOL prišteti prebivalci občin Dol pri Ljubljani, Škofljica, Ig, Brezovica, Horjul in Dobrova - Polhov Gradec.⁵
- Poslovni subjekti – vir: AJPES – Poslovni subjekti v Poslovnem registru Slovenije po statističnih regijah in po skupinah, stanje na dan 31. 12. 2017.⁶ V poslovne subjekte so vštete gospodarske družbe, zadruga, pravne osebe javnega prava, nepridobitne organizacije – pravne osebe zasebnega prava ter društva, niso pa zajeti samostojni podjetniki posamezniki in druge fizične osebe, ki opravljajo registrirane oziroma s predpisom določene dejavnosti. Preračun števila subjektov iz statističnih regij na policijske uprave je potekal po enaki metodologiji kot preračun števila prebivalstva.
- Kilometri javnih cest – vir: SURS – Cestna infrastruktura, Slovenija, 2012 – končni podatki, dolžine cest po kategoriji.⁷ Preračun dolžine javnih cest iz statističnih regij na policijske uprave je potekal po enaki metodologiji kot preračun števila prebivalstva.

⁴ Vir: SURS, Prebivalstvo po starosti in spolu, statistične regije, Slovenija, polletno; pridobljeno 23. 2. 2018.

⁵ Vir: SURS, Prebivalstvo po starosti in spolu, statistične regije, Slovenija, polletno; pridobljeno 23. 2. 2018.

ja, polletno; pridobljeno 23. 2. 2018.

⁶ Vir: http://www.ajpes.si/Registri/Poslovni_register/Porocila#b524; pridobljeno 23. 4. 2018.

⁷ Vir: SURS, Dolžine cest po kategoriji, statistične regije, Slovenija, letni podatki do 2012; pridobljeno 23. 2. 2018.



[temeljni poudarki]

Okoliščine in dejavniki, ki so v letu 2017 zaznamovali delo in delovanje policije:

- zagotavljanje varnosti državne in schengenske meje ter preprečevanje nezakonitih prehodov je bila ena izmed prioritet dela policije, s tem ciljem pa so slovenski policisti v operativnih dejavnostih agencije Frontex na celotni t. i. balkanski poti ter tudi v aktivnostih mednarodnega kontingenta na makedonsko-grški in srbsko-bolgarski meji izvajali sistematično mejno kontrolo vseh potnikov na zunanjih schengenskih mejah;
- priprave na uveljavitev odločbe arbitražnega sodišča;
- prioriteta dela je bila tudi odkrivanje in preiskovanje gospodarskih kaznivih dejanj z veliko premoženjsko škodo, korupcije, hude in organizirane oblike kriminalitete, kaznivih dejanj zoper premoženje ter boj proti terorizmu in kibernetki kriminaliteti:
 - zanesljiv partner v regiji zahodnega Balkana [WBCTi] in Integrativnem upravljanju notranje varnosti v regiji zahodnega Balkana [IISG] ter drugih sodelovanjih, s čimer slovenska policija ohranja partnersko vlogo na zahodnem Balkanu;
 - k učinkovitejšemu delu in komunikaciji je [bo] pripomogla vzpostavljena elektronska izmenjava podatkov in dokumentov med Vrhovnim državnim tožilstvom RS in policijo;
- zagotavljanje varnosti v cestnem prometu;
- prenova policijske zakonodaje, sprejete v letu 2017, je sprožila številne aktivnosti, med drugim za vzpostavitev kariernega sistema, na vrsti pa je še implementacija višješolskega sistema, s katero se bo dodatno izboljšal položaj policistov;
- Infopol – na enem mestu zbrane informacije, pomembne za izvajanje policijskih nalog – lahko od začetka leta 2017 uporabljajo vsi policisti. Ob tako številnih pravnih podlagah in postopkih bo to policistom v pomoč pri njihovem delu [aplikacija se nadgrajuje];
- uspešno zagotavljanje helikopterske nujne pomoči z mariborskega letališča za državljane severovzhodne Slovenije;
- izjemen varnostni dogodek – onesposobitev letalske bombe v Vurberku poleti 2017 se je, kljub resni nevarnosti za ljudi in premoženje, končal brez poškodb ljudi, živali, premoženja in narave;
- spremembe policijske uniforme in nova policijska vozila, vključno z vodnim topom;



- večja dostopnost informacij za uporabnike z omejeno sposobnostjo sporazumevanja: priredba preventivnih vsebin policije v znakovni jezik gluhih in naglušnih;
- številne zavidljive obletnice: 50 let policijskega izobraževalnega sistema v Tacnu, 50 let Letalske policijske enote, 50 let Postaje pomorske policije Koper in 70 let varovanja morske meje, 60 let informacijsko-telekomunikacijskega sistema policije in 20 let sodelovanja slovenske policije na mednarodnih civilnih misijah.

Glavna odstopanja statističnih kazalnikov dela policije za leto 2017:

- policija je obravnavala 58.052 (61.574) kaznivih dejanj, za katera je vložila kazensko ovadbo ali poročilo v dopolnitev kazenske ovadbe, kar je najmanj v zadnjih desetih letih. Delež preiskanih kaznivih dejanj [48,2 %] je ostal na skoraj enaki ravni;
- obravnavanih je bilo za 12,8 % manj kaznivih dejanj gospodarske kriminalitete, njihov delež v celotni kriminaliteti pa se je zmanjšal na 15,3 %. Medtem ko se število kaznivih dejanj gospodarske kriminalitete še naprej zmanjšuje, se je trend zmanjševanja mladoletniške kriminalitete zaustavil. Mladoletniki so bili osumljeni za 5,1 % več kaznivih dejanj, v primerjavi z letom 2016 pa se je število mladoletnih storilcev povečalo za 11,7 %;
- število umrlih zaradi posledic kaznivih dejanj se je zmanjšalo s 43 na 26. Manj je bilo tudi hudo in lahko telesno poškodovanih;
- kaznivih dejanj, povezanih z motornimi vozili, je bilo za 33,9 % manj, korupcijskih kaznivih dejanj pa za 59,8 % manj. Za 148,4 % več je bilo kaznivih dejanj zlorabe prostitucije in trgovine z ljudmi;
- prekinil se je nekajleten trend zmanjševanja števila obravnavanih kršitev predpisov o javnem redu. Teh je policija obravnavala za 10,9 % več. Povečanje števila kršitev predpisov o javnem redu so imele skoraj vse policijske uprave razen PU Murska Sobota, ki je imela za 11,2 % manj obravnavanih kršitev;
- za 20,5 % več je bilo med kršitelji predpisov o javnem redu pravnih oseb [predvsem zaradi predlogov policije drugim prekrškovnim organom];
- med kršitvami Zakona o varstvu javnega reda in miru se je najbolj, za 40,9 %, zmanjšalo število kršitev vsiljivega beračenja na javnem kraju. Med kršitvami drugih predpisov s področja javnega reda se je najbolj, za 99,4 %, povečalo število kršitev Zakona o omejevanju porabe alkohola, k čemur je najbolj prispevala sprememba samega zakona;
- ob izrednem povečanju števila kršitev, ugotovljenih pri nadzoru cestnega prometa – bilo jih je za 44,9 % več – je na slovenskih cestah umrlo za 20,0 % manj oseb in za 7,3 % manj je bilo lahko telesno poškodovanih. Število umrlih v prometnih nesrečah se je povečalo le na območju PU Kranj;
- izrednemu povečanju ugotovljenih kršitev pri nadzoru cestnega prometa je sledilo za 63,3 % več izdanih plačilnih nalogov in za 87,5 % več obvestil o prekršku. Policija je začasno odvzela za 40,5 % več vozniških dovoljenj, za 34,4 % se je povečalo število odrejenih preizkusov z alkotestom in za 54,1 % število odrejenih strokovnih pregledov zaradi suma vožnje pod vplivom prepovedanih drog. Slednjega je 47,7 % (34,5 %) oseb odklonilo;
- število kršitev Zakona o nadzoru državne meje se je povečalo za 31,8 %, število kršitev Zakona o tujcih pa za 48,7 %, kar je posledično pomenilo tudi več postopkov policije po ZP-1;
- zaradi nedovoljenega prehoda čez državno mejo so policisti obravnavali za 79,4 % več oseb, število nedovoljenih vstopov se je povečalo za 25,9 %, nedovoljenega prebivanja pa za 64,8 %. Na mejnih prehodih je bilo odkritih za 29,3 % manj ponarejenih ali spremenjenih dokumentov;
- slovenski policisti so tujim varnostnim organom vrnili za 20,8 % več oseb, tuji varnostni organi pa so slovenskim vrnili za 31,7 % manj oseb;
- Nacionalni forenzični laboratorij je analiziral za 20,6 % več vzorcev, povečalo se je tudi število drugih kriminalističnotehničnih opravil – za 20,3 % več je bilo fotografiranih oseb, za 20,4 % več je bilo odvzemov prstnih odtisov in za 11,1 % več brisov ustne sluznice;
- nadzorna dejavnost policije nad delom enot in delom zaposlenih se je močno okrepila, velik poudarek je bil predvsem na strokovnem nadzoru na temeljnih področjih dela;
- število uporabljenih prisilnih sredstev se je povečalo za 7,4 %, število pridržanih, zadržanih in privedenih oseb pa zmanjšalo za 11,0 %. Najbolj, za 45,5 %, se je zmanjšalo število zadržanj do 48 ur po Zakonu o nadzoru državne meje;



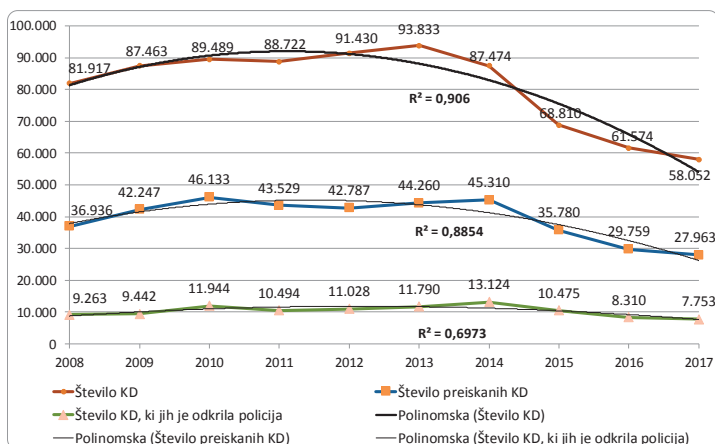
- zoper delo policistov je bilo vloženi za 14,9 % več pritožb, rešenih⁸ pa jih je bilo za 22,5 % več;
- prek aplikacije za mejno kontrolo [MISK] je bilo preverjenih za 287,0 % več oseb, listin in vozil,

število dostopov v bazo Fonetični indeks oseb se je povečalo za 30,2 %, število dostopov v druge aplikacije [ISPK - beležka, ePolicist in MMK] pa se je povečalo za 44,4 %.

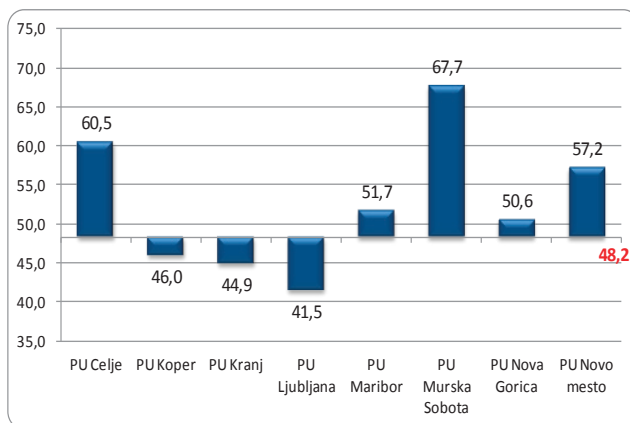
⁸ Gre za pritožbe, ki so bile rešene v letu 2017. To pomeni, da so bile lahko vložene tudi pred 1. 1. 2017.

KRIMINALITETA V LETU 2017

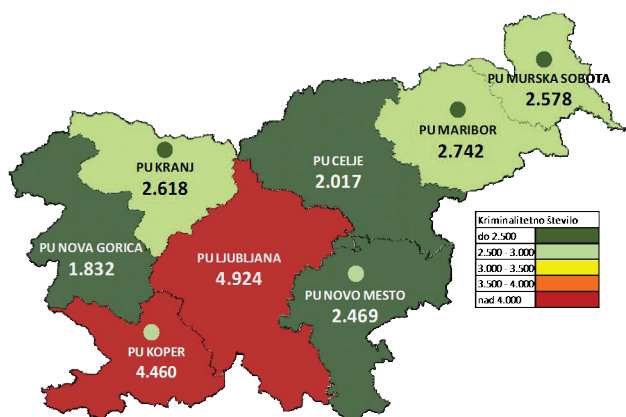
Kazniva dejanja, preiskana kazniva dejanja in kazniva dejanja, ki jih je odkrila policija v obdobju 2008–2017



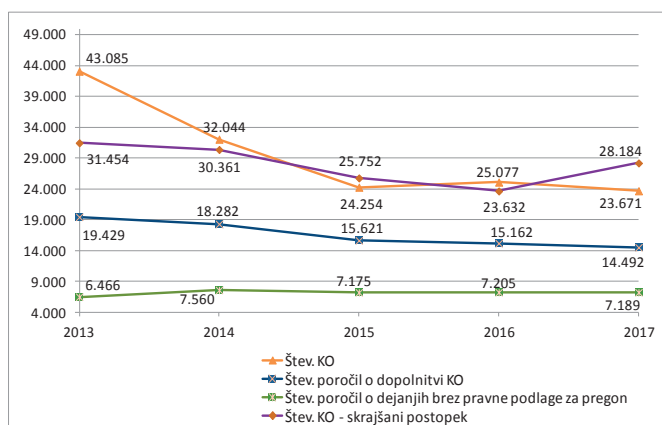
Preiskanosť kaznivih dejanj po PU [v %]



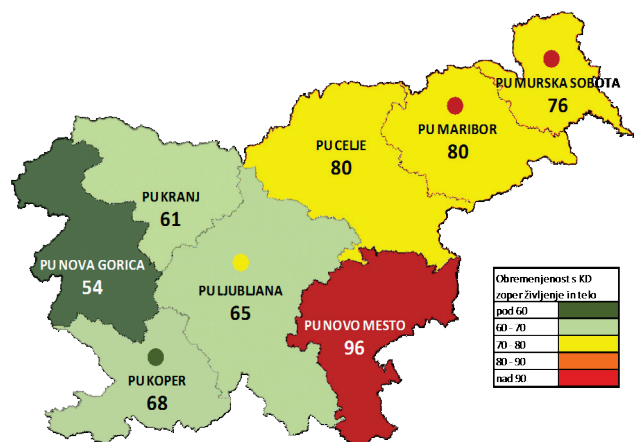
Kazniva dejanja na 100.000 prebivalcev po PU



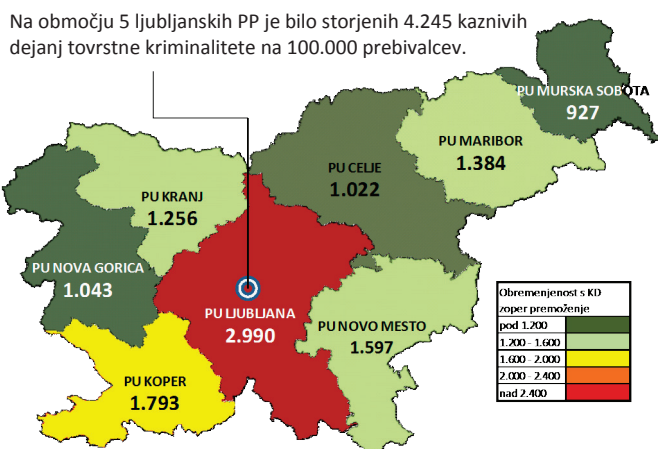
Zaključni dokumenti obravnavanih kaznivih dejanj



Kazniva dejanja zoper življenje in telo na 100.000 prebivalcev po PU



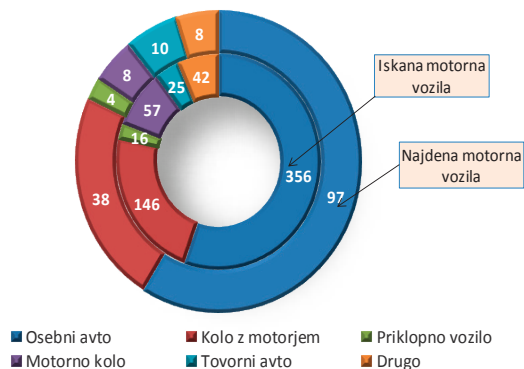
Kazniva dejanja zoper premoženje na 100.000 prebivalcev po PU



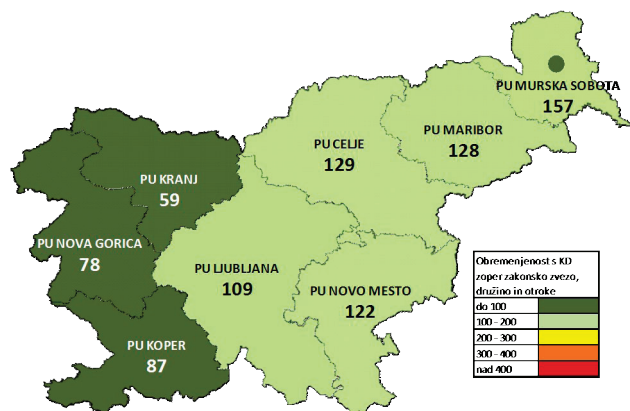
Na območju 5 ljubljanskih PP je bilo storjenih 4.245 kaznivih dejanj tovrstne kriminalitete na 100.000 prebivalcev.

KRIMINALITETA V LETU 2017

Iskana in najdena motorna vozila po kategorijah

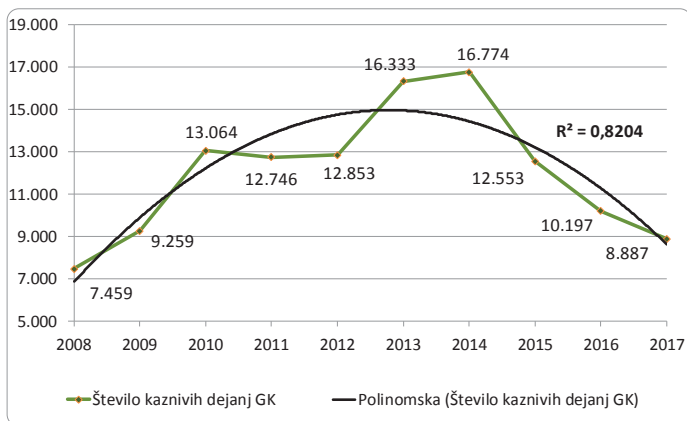


Kazniva dejanja zoper zakonsko zvezo, družino in otroke na 100.000 prebivalcev po PU

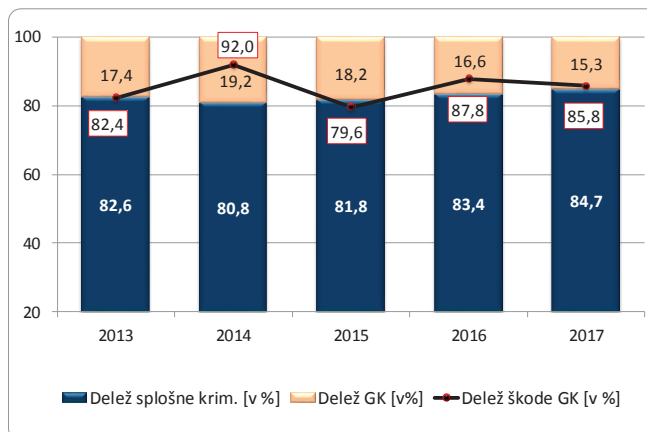


Policija je obravnavala 111 (117) kaznivih dejanj zoper zakonsko zvezo,

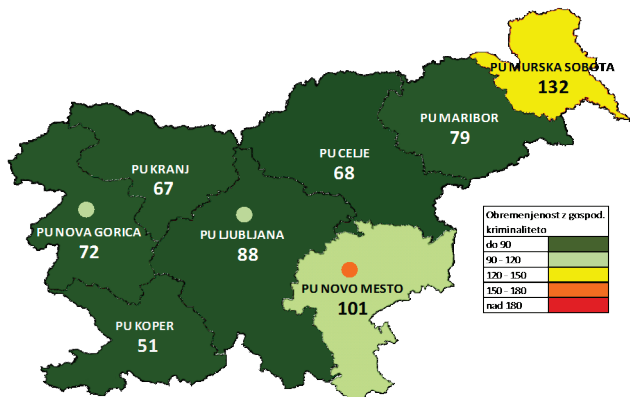
Gospodarska kriminaliteta [GK] v obdobju 2008–2017



Struktura kriminalitete z deležem škode zaradi gospodarske kriminalitete

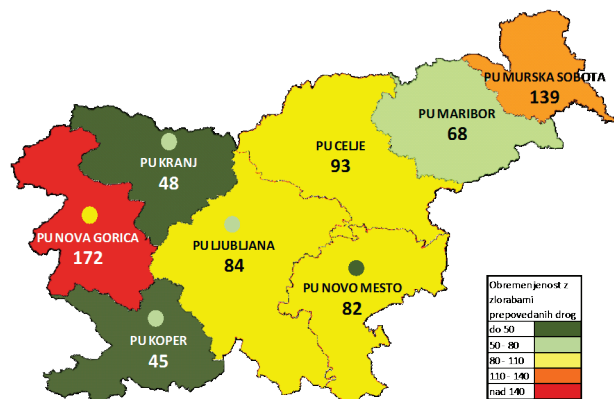


Kazniva dejanja gospodarske kriminalitete na 1.000 poslovnih subjektov po PU



Policija je obravnavala 82 (94) kaznivih dejanj gospodarske kriminalitete na 1.000 poslovnih subjektov.

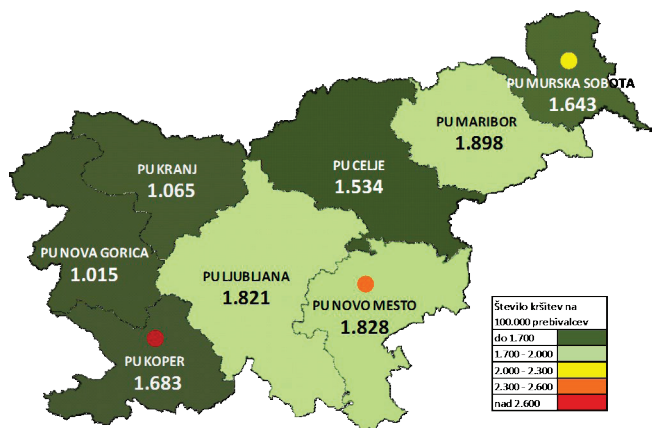
Kazniva dejanja zlorabe prepovedanih drog na 100.000 prebivalcev po PU



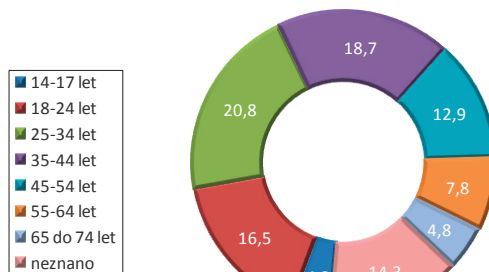
Sprememba ranga policijskih uprav v 2017 je prikazana s krogi v barvi ranga, v katerem je bila v 2016.

JAVNI RED IN MIR V LETU 2017

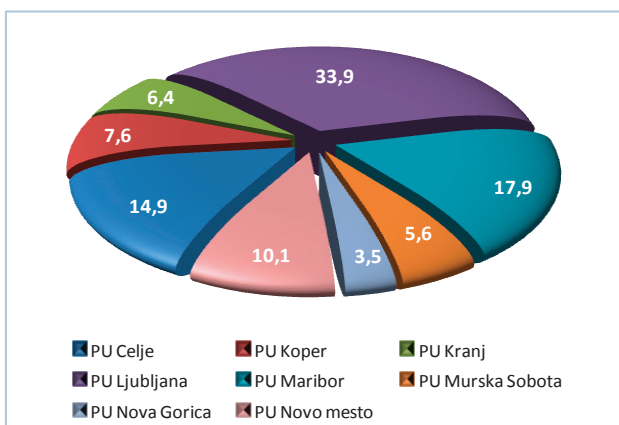
Kršitve predpisov o javnem redu na 100.000 prebivalcev po PU



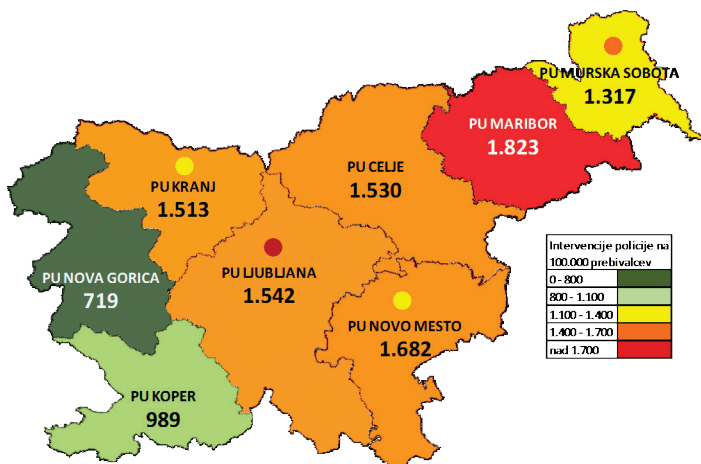
Starostna struktura kršiteljev predpisov o javnem redu [v %]



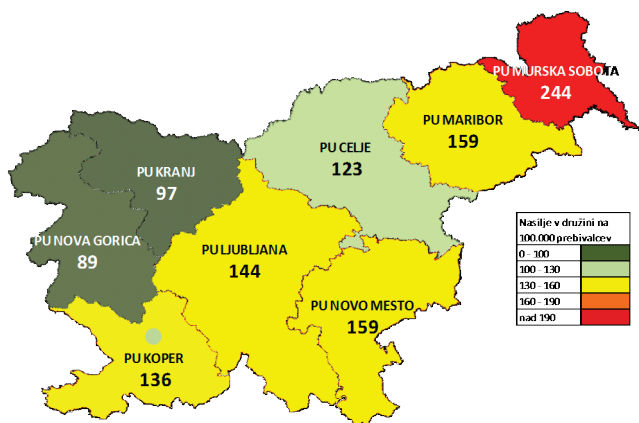
Deleži kršitev predpisov o javnem redu po PU



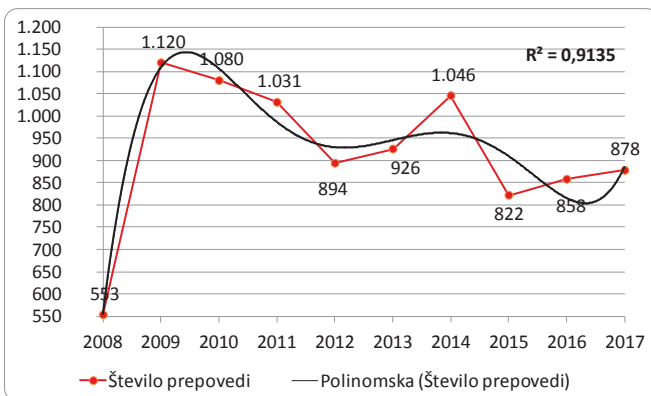
Intervencije policije na 100.000 prebivalcev po PU



Prekrški z znaki nasilja v družini na 100.000 prebivalcev po PU

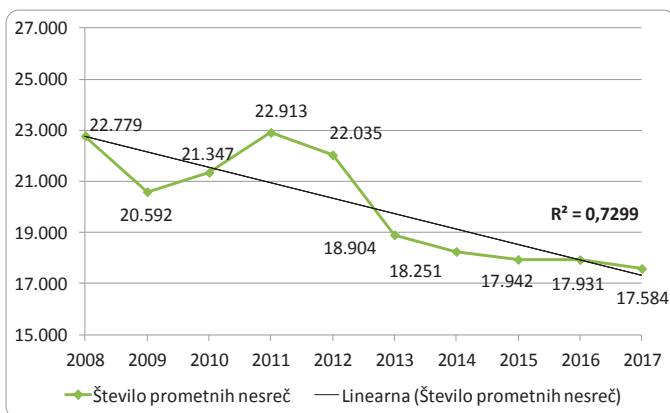


Izrečene prepovedi približevanja določenemu kraju oziroma osebi v obdobju 2008–2017

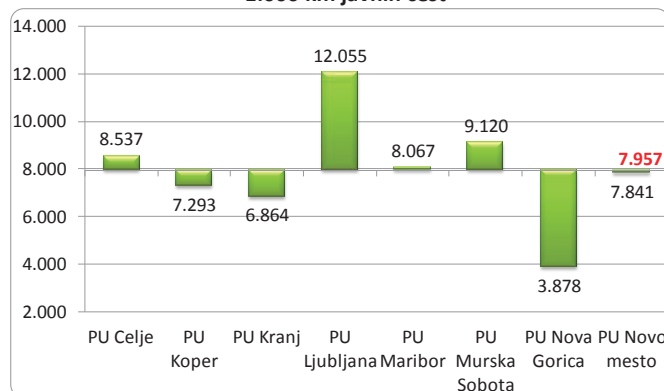


PROMETNA VARNOST V LETU 2017

Prometne nesreče v obdobju 2008–2017

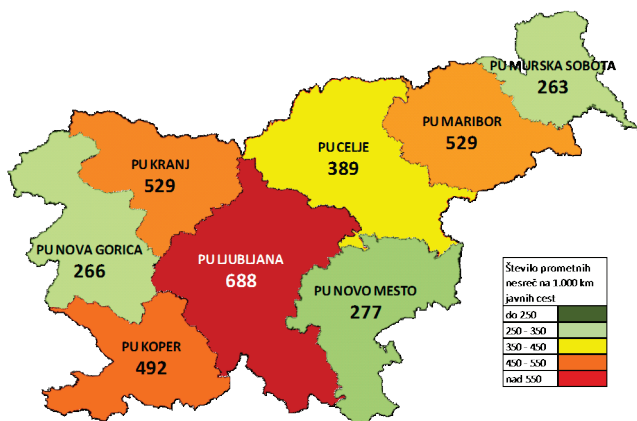


Število obravnavanih kršitev v cestnem prometu na 1.000 km javnih cest



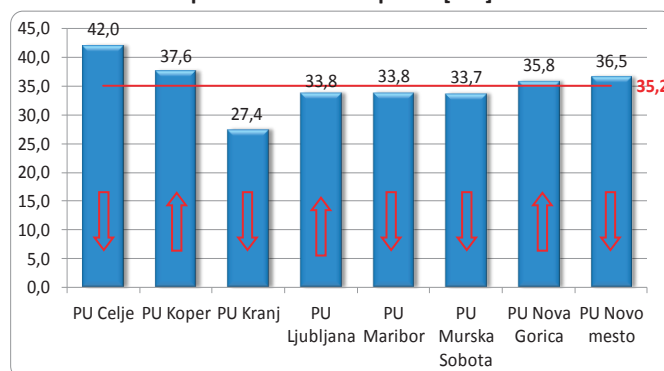
Policija je obravnavala 7.957 (5.543) kršitev predpisov v cestnem prometu na 1.000 km javnih cest.

Prometne nesreče na 1.000 km javnih cest po PU



V Sloveniji je bilo na 1.000 km javnih cest 451 (460) prometnih nesreč.

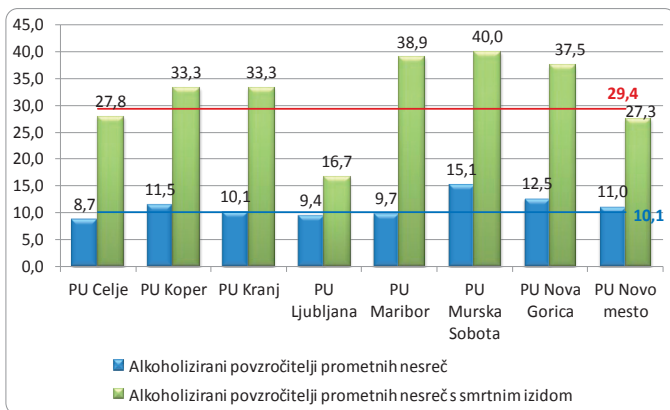
Delež prometnih nesreč z mrtvimi in poškodovanimi glede na vse prometne nesreče po PU [v %]



Udeleženci so umrli ali so se poškodovali v 35,2 % (36,7 %) vseh prometnih nesreč.

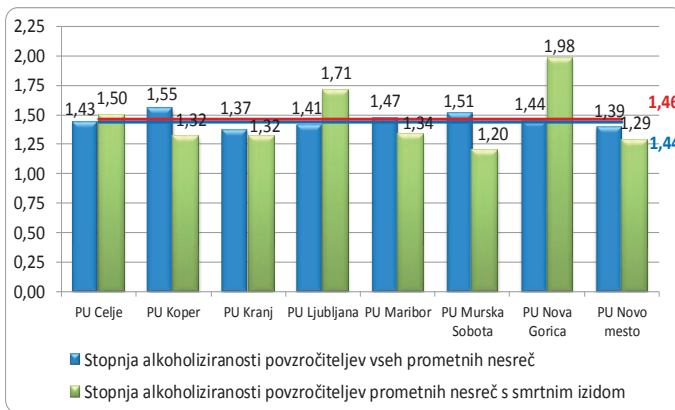
S puščicami je prikazan porast ali upad deleža prometnih nesreč z mrtvimi in poškodovanimi glede na 2016.

Delež alkoholiziranih povzročiteljev vseh prometnih nesreč in prometnih nesreč s smrtnim izidom [v %]



Alkoholizirani vozniki so povzročili 10,1 % (12,0 %) vseh prometnih nesreč ter 29,4 % (31,7 %) prometnih nesreč s smrtnim izidom.

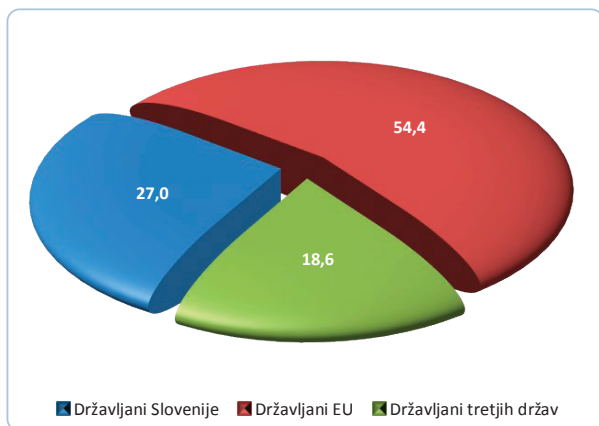
Povprečna stopnja alkoholiziranosti povzročiteljev vseh prometnih nesreč in nesreč s smrtnim izidom [v g/kg]



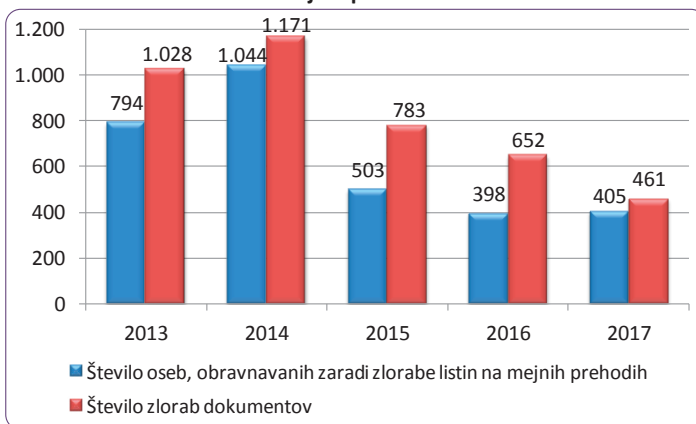
Povprečna stopnja alkohola alkoholiziranih povzročiteljev vseh prometnih nesreč je bila 1,44 g/kg (1,44 g/kg), prometnih nesreč s smrtnim izidom pa 1,46 g/kg (1,49 g/kg).

MEJNE ZADEVE IN TUJCI V LETU 2017

Promet potnikov čez državno mejo [v %]

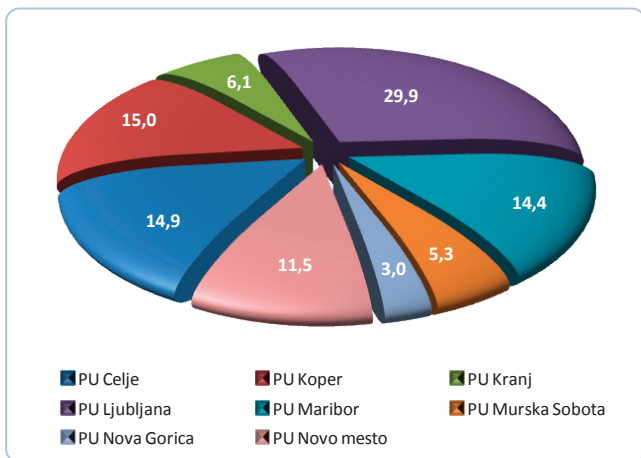


Zlorabe dokumentov in osebe, obravnavane zaradi zlorabe listin na mejnih prehodih

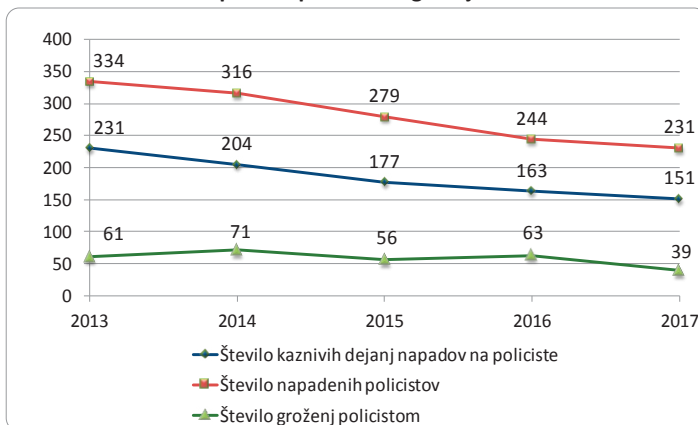


POLICIJSKA POOBLASTILA IN PRISILNA SREDSTVA V LETU 2017

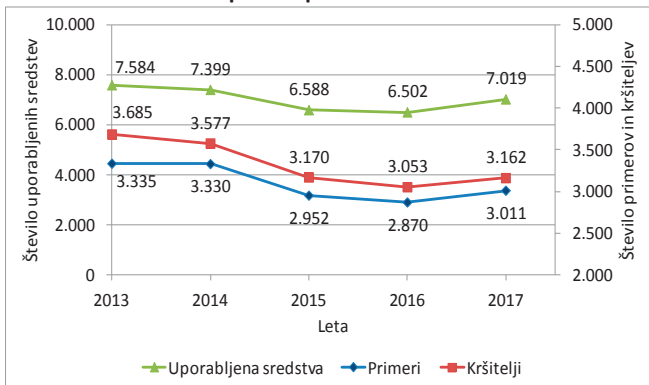
Deleži uporabe prisilnih sredstev po PU [v %]



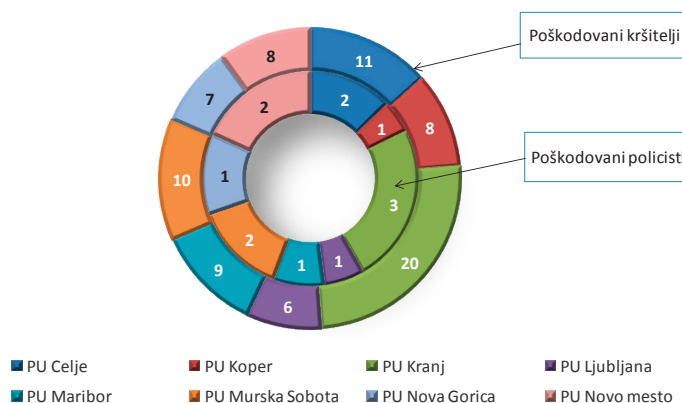
Napadi na policiste in grožnje



Uporaba prisilnih sredstev

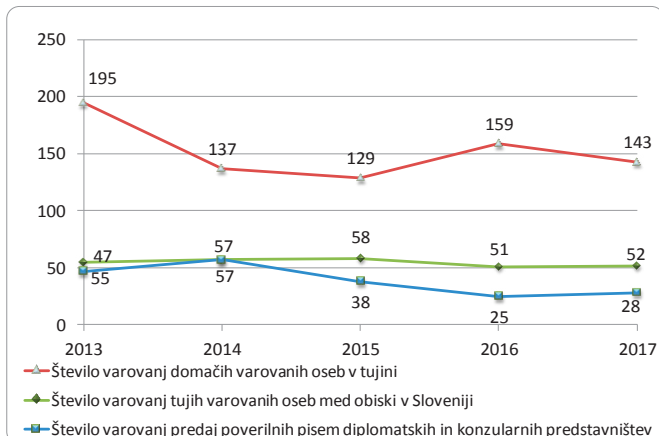


Poškodovani kršitelji in policisti na 100 primerov uporabe prisilnih sredstev

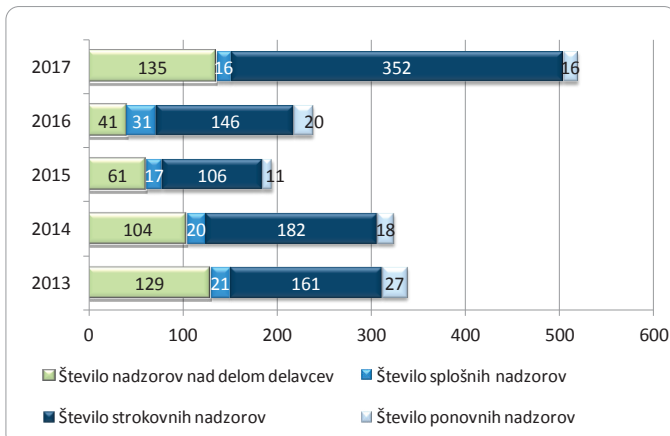


DRUGE ZADEVE POLICIJE V LETU 2017

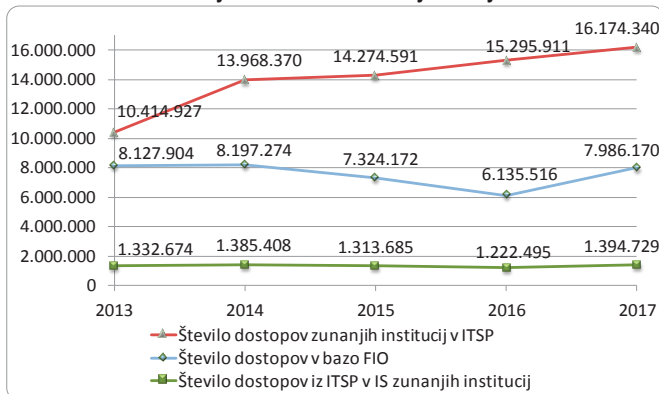
Dejavnosti centra za varovanje in zaščito



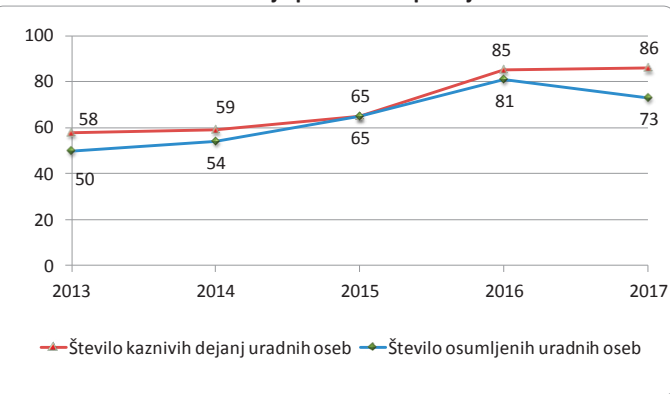
Nadzori v policiji



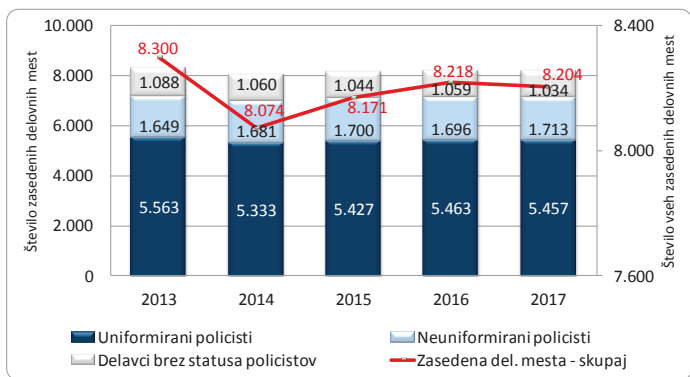
Informacijsko-telekomunikacijska dejavnost



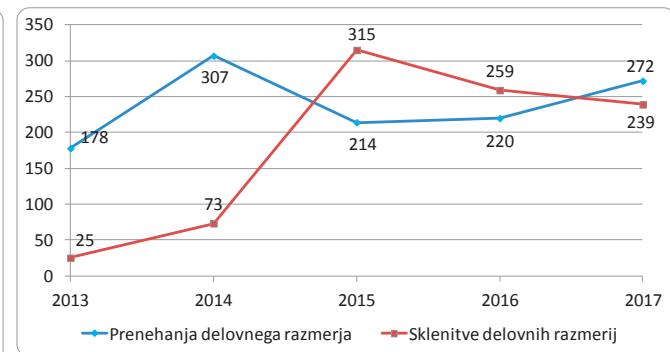
Notranje preiskave v policiji



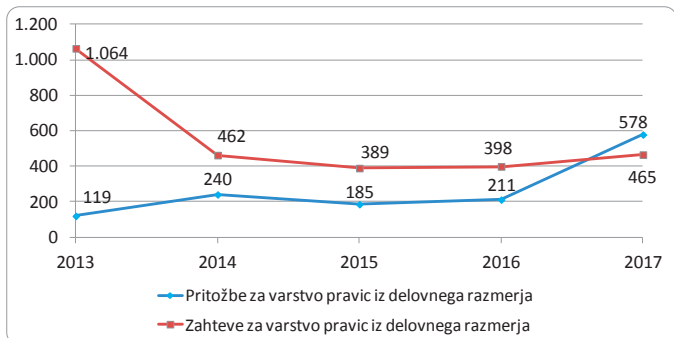
Zasedenost delovnih mest in kadrovska struktura



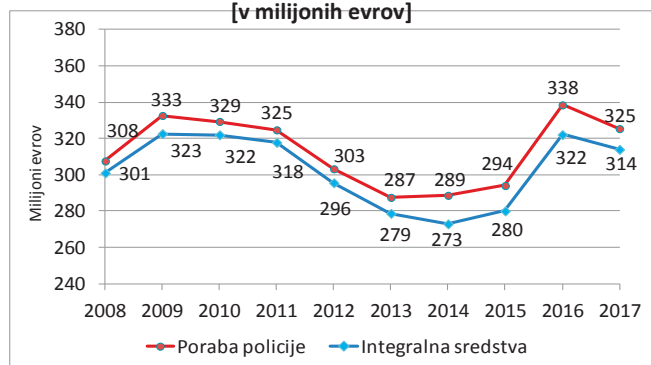
Gibanje kadrov v policiji



Pritožbe in zahteve za varstvo pravic iz delovnega razmerja



Poraba proračunskih sredstev policije v obdobju 2008–2017 [v milijonih evrov]





[#1 značilnosti dela
policije v letu 2017]

Če se želi policija uspešno spopadati s spremenjenimi varnostnimi razmerami in vedno novimi metodami delovanja kriminalnih združb, mora imeti tudi ustrezne vzvode in mehanizme. Zato so bile potrebne spremembe in dopolnitve temeljnih policijskih zakonov – Zakona o nalogah in pooblastilih policije [ZNPPol-A] in Zakona o organiziranosti in delu v policiji [različice ZODPol-A, ZODPol-B in ZODPol-C]. Z njihovim sprejetjem je bil narejen pomemben korak v razvoju policijskega prava in varovanja človekovih pravic, ki zagotavlja, da bo Slovenija še naprej varna država.

Na področju **odkrivanja in preiskovanja kriminalitete** je bil tudi v letu 2017 boj proti gospodarski kriminaliteti ena od prednostnih nalog policije, še zlasti na področjih z večjim tveganjem za pojav gospodarskih in korupcijskih kaznivih dejanj.

V okviru političnega cikla EU za boj proti hudim oblikam organiziranega mednarodnega kriminala je policija v sodelovanju z Europolom ter drugimi tujimi in domačimi organi nadaljevala boj proti organiziranemu kriminalu in drugim hudim oblikam kriminala. Z državami članicami EU in Europolom si je izmenjavala informacije ter sodelovala pri načrtovanju skupnih dejavnosti v posameznih EMPACT-projektih.

Slovenija je ohranila partnersko vlogo na operativni in strateški ravni evropskega policijskega sodelovanja na zahodnem Balkanu kot enotnem varnostnem prostoru, med drugim tudi z izvajanjem aktivnosti v projektih Inicijativa za boj proti terorizmu v regiji zahodnega Balkana [WBCTi] in Integrativno upravljanje notranje varnosti v regiji zahodnega

Balkana [IISG]. Na predlog Slovenije je EU ob podpori drugih držav članic EU in drugih ključnih akterjev, vključno z OZN, OVSE, ZDA, RCC, začela izvajati EU WBCTi, ki komplementarno in integrativno obravnava regionalna tveganja, povezana z nasilno radikalizacijo in terorizmom.

Moderne tehnologije spreminjajo kriminaliteto – vse več kaznivih dejanj je storjenih v kibernetskem svetu; tudi Slovenija je doživela prenos izvajanja kaznivega dejanja v živo prek družabnega omrežja. Policija je obravnavala še druge nove načine storitve kaznivih dejanj računalniške kriminalitete, tj. uporabo ali krajo kriptovalut.

Nacionalnemu forenzičnemu laboratoriju je uspelo zadržati in povečati obseg akreditacije po standardu ISO/IEC 17025:2005; akreditacijsko potrdilo je dobil za dve novi metodi: preiskavo sledi obuval in preiskavo sledi po streljanju s SEM/EDX.

Na področju **javnega reda in miru** so se spremenila zakonska določila, ki omogočajo doslednejšo in učinkovitejšo obravnavo povratnikov [ZNPPol, prepoved udeležbe na športnih prireditvah] in predvsem primarnih vzrokov kršitev po Zakonu o omejevanju alkohola. Omogočajo procesiranje kršiteljev na ustreznejši in učinkovitejši način. Povečanje obravnavanih kršitev je tudi posledica proaktivnega in ciljno usmerjenega dela policije [Zakon o orožju in Zakon o proizvodnji in prometu s prepovedanimi drogami].

Slovenska policija je v sodelovanju z varnostnimi organi v regiji, ki so zagotovili spremljanje navijačev



že ob prihodu v Evropo in po trasah potovanja, pridobila ključne informacije o strukturi in gibanju tveganih navijačev ter zagotovila visoko stopnjo varnosti na tekmah, še zlasti v Ligi prvakov, pri tem pa je vzdrževala javni red in mir, da ni prišlo do hujših kršitev. K temu je pripomoglo tudi dodatno opremljanje in usposabljanje specializiranih enot za vzdrževanje javnega reda ter optimiziranje videonadzornih sistemov za prepoznavo kritičnih dogodkov ter obravnavo storilcev kaznivih ravnanj.

Policija je v letu 2017 izvedla več vaj iskalnih akcij na regionalni ravni, iskanje pogrešanih oseb v vaji državnega pomena ter več posvetov s predstavniki Uprave Republike Slovenije za zaščito in reševanje, ki sodelujejo pri izvedbi teh akcij.

Nadaljevalo se je popolnjevanje in opremljanje pomožne policije. Pripravljena je bila novela Uredbe o pomožni policiji, ki zagotavlja pravno podlago za intenzivnejše popolnjevanje sestava pomožne policije. Prenovljeni so bili programi usposabljanj različnih kategorij pomožnih policistov [nekdaj ali upokojeni policisti, kandidati za pomožne policiste] z namenom uspešnejšega popolnjevanja sestavov v skladu z usmeritvami ministrice. Ob koncu leta 2017 je pomožna policija štela okoli 400 pripadnikov.

Pri **zagotavljanju varnosti cestnega prometa** je bil poudarek na področjih, kjer je mogoče najbolj vplivati na izboljšanje varnosti cestnega prometa ali zmanjšati posledice prometnih nesreč [hitrost, alkohol, varnost šibkejših udeležencev ter uporaba varnostnega pasu]. Ta področja so opredeljena tudi v Resoluciji o nacionalnem programu varnosti cestnega prometa za obdobje 2013–2022. Aktivnosti in ukrepi so se izvajali v obsegu in zmožnostih, ki so jih dopuščali kadrovske viri in materialno-tehnični viri. Boljša prometna varnost in boljša pretočnost prometnih tokov na slovenskem cestnem omrežju sta zagotovo posledica tega. V letu 2017 se je prometna varnost v primerjavi z varnostjo v letu 2016 izboljšala – manj je bilo mrtvih in telesno poškodovanih. Slovenska policija si želi, da na cestah ne bi bilo več smrtnih žrtev, zato se je pridružila projektu EDWARD, ki ga v okviru evropskega tedna mobilnosti in ob podpori Evropske komisije organizira Evropska mreža prometnih policij Tispol.

Pri varovanju zunanje **schengenske meje** se je policija prilagajala povečanemu številu nezakonitih migrantov. Začasne tehnične ovire so se pokazale kot uspešen ukrep za zaustavitev nezakonitih migracij na posameznih območjih, saj je policija lažje nadzorovala najbolj prehodne dele zunanje schengenske meje. Zaradi povečanja števila vla-

gateljev namer za podajo prošnje za mednarodno zaščito se je uspešnost vračanja oseb sosednjim varnostnim organom nekoliko zmanjšala. Policiji so pri varovanju državne meje še naprej pomagali pripadniki Slovenske vojske. Skupaj z njimi se še vedno vzdržujejo in pregledujejočasne tehnične ovire na posameznih odsekih južne meje.

Od 7. 4. 2017 dalje se na podlagi Uredbe EU [2016/399 – kodificirano besedilo] v zvezi z okrepljenim preverjanjem v ustreznih zbirkah podatkov na zunanjih mejah izvaja sistematično preverjanje potovalnih listin vseh oseb, ki prestopajo zunanjo mejo. Na začetku je tako izvajanje mejne kontrole povzročilo izrazito povečanje čakalnih dob za prestop kopenske meje, zato je Slovenija naznanila možnost izvajanja ciljno usmerjene mejne kontrole ob povečanih čakalnih dobah. Z nabavo nove tehnične opreme za mobilno mejno kontrolo, dostopom hrvaških varnostnih organov do schengenskega informacijskega sistema in tehničnimi smernicami Evropske komisije za izvajanje sistematične mejne kontrole na slovensko-hrvaški meji se je vpliv sistematične mejne kontrole na pretočnost prometa zmanjšal na nujno potreben čas.

Sprejete so bile spremembe in dopolnitve Zakona o tujcih [ZTuj-2D], ki se nanašajo na ukrepanje ob spremenjenih razmerah na področju migracij. Spremembe in dopolnitve Zakona o nadzoru državne meje [ZNDM-2B] pa so celoviteje in jasneje uredile tehnična sredstva za nadzor državne meje, poenotenje standardov za določena opravila z ZNPPol, jasnejšo določitev pravic zadržanih oseb ter določitev pravice in postopek za uveljavljanje nadomestil lastnikom ali uporabnikom zemljišč zaradi postavitve začasnih tehničnih ovir.

Policija je sodelovala v pilotnem projektu ocene ranljivosti na zunanjih mejah, ki ga je izvajala Evropska agencija za mejno in obalno stražo Frontex, na podlagi katere so bila pripravljena priporočila za učinkovitejše nadziranje zunanje meje. Sodelovanje v operativnih aktivnostih agencije Frontex za obvladovanje situacije na najbolj ogroženih delih zunanjih meja EU postaja vedno pomembnejša naloga slovenske policije. Sodelovala je v skupnih aktivnostih, ki so jih organizirale druge evropske agencije, predsedstvo Sveta EU in DCAF. Mednarodno sodelovanje je v največjem delu potekalo prek centrov za policijsko sodelovanje ter v dvostranskih aktivnostih z varnostnimi organi sosednjih držav.

Aktivnosti, ki so se začele v letu 2016, so se v letu 2017 nadaljevale s pripravami na uveljavitev odločbe arbitražnega sodišča. Policija je v okviru priprav izdelala potrebne načrte, usposobila izvajalce in se v sodelovanju s predstavniki drugih državnih organov pripravila na uveljavitev odločbe. Posebna pozornost je bila namenjena preveritvi normativnih podlag za izvajanje ukrepov in pooblastil policije, pri čemer so z delovno skupino sodelovali predstavniki Vrhovnega sodišča RS in Vrhovnega državnega tožilstva RS. Obširne priprave so bile namenjene izvajanju operativno-taktičnih ukrepov, razvijanju novih taktik in zagotovitvi sredstev za učinkovito ukrepanje policije. Za vse novosti izvajanja pooblastil so bila izvedena usposabljanja. Sodelovale so enote policije na državni in regionalni ravni, v nekaj primerih pa tudi na lokalni ravni.

Informacijsko-telekomunikacijski sistem policije je eden ključnih sistemov za uspešno odzivanje slovenske policije na varnostne težave in z njimi povezane izzive, ki se vse bolj selijo v spletno okolje. Policija zato poskuša čim samostojneje razvijati vse najpomembnejše operativne rešitve in IKT-projekte. Glavne prednosti takšnega pristopa so



zmožnost hitrega odzivanja na potrebe policije, lažje prilagajanje potrebam in pričakovanjem uporabnikov ter izgradnja celovitega, integriranega informacijsko-telekomunikacijskega sistema policije [ITSP]. Nekateri večji lastni projekti, na katere je policija lahko upravičeno ponosna, so bili: Infopol, Beležka policista, ePolicist, e-izmenjava z VDT, IP-infranet itd. Infopol je lastna rešitev, ki jo je pripravila policija v Wikipediji, omogoča pa razlago izvedbe postopka z zaporedjem izvajanja policijskih pooblastil, in sicer z neposrednimi povezavami na pravne podlage, pravila stroke, obrazce in navodila za izpolnjevanje obrazcev, sodno prakso ter primere dobre prakse.

Policija skrbi za izboljšanje varnostnih razmer in si prizadeva doseči visoko stopnjo varnosti, vendar bi bilo to nemogoče, če ne bi bilo posluha državljanov oziroma tistih, ki lahko kakor koli vplivajo na izboljšanje varnostnih razmer, predvsem glede **preventive**. Letno je izvedenih več kot 10.000 različnih preventivnih dejavnosti in največ jih je namenjenih prometni varnosti. Po nekaj letih varčevanja je bilo v letu 2017 dovolj finančnih sredstev za preventivno dejavnost, policija pa je dobila tudi maskoti – medveda policista Leona in policistko Piko. Poleg tega je na www.policija.si objavila 27 kratkih, nekajminutnih filmov s preventivnimi vse-

binami, prevedenimi v slovenski znakovni jezik ter opremljenimi z zvokom in podnapisi [nastali so v sodelovanju z Zvezo društev gluhih in naglušnih Slovenije].

Velik izziv na **organizacijsko-kadrovskem področju** sta bili priprava izhodišč prenove kariernega sistema policije ter določitev področij dela in delovnih mest v policijskih enotah, ki jih bodo lahko zasedli policisti s V. stopnjo izobrazbe na podlagi določil 110. člena ZODPol. Sicer pa se je skladno z Resolucijo o dolgoročnem razvojnem programu policije do leta 2025 [ReDRPPol] z aktivno politiko zaposlovanja poskušala zagotoviti vzdržna fluktuacija kadra.

V letu 2016 in 2017 je bila na službena vozila policije dodana rumena barva, ki omogoča boljšo vidnost. Konec leta 2017 so bile dobavljene tudi rumene polo majice ter vetrne in dežne jakne, ki bodo zagotovile večjo vidnost prometnih policistov predvsem pri delu na avtocestah in hitrih cestah. Za večjo varnost policistov so bili nabavljeni neprebojni jopiči in srajce. Policija je že leta 2016 začela intenzivneje posodabljanje voznega parka. Z novimi nakupi se je povprečna starost voznega parka znižala. Pomembna pridobitev so nova patroljna čolna P-08 in P-16 ter patroljno-reševalni čoln P-25.







[#2 delo na
posameznih delovnih
področjih]

#2.1 temeljne dejavnosti

preprečevanje, odkrivanje in preiskovanje kriminalitete

#2.1.1

V letu 2017 je policija državnemu tožilstvu poslala kazenske ovadbe ali poročila v dopolnitev kazenskih ovadb po devetem odstavku 148. člena Zakona o kazenskem postopku [v nadaljevanju: ZKP] za 58.052 (61.574) kaznivih dejanj, storjenih v tem in prejšnjih letih [v nadaljevanju: kazniva dejanja], kar je za 5,7 % manj kot v letu 2016. To je najmanj v zadnjih desetih letih. Bistvena razloga sta zmanjšanje števila tujih kriminalnih združb, ki so izvajala premoženjska kazniva dejanja, in preventivni učinki poostrenih nadzorov policije na varnostno obremenjenih območjih.

S kaznivimi dejanji je bilo po oceni policije povzročenih 510,0 (590,9) milijonov evrov škode ali za 13,7 % manj.

Državnemu tožilstvu je bilo po desetem odstavku 148. člena ZKP poslanih 7.189 (7.205) poročil za dejanja, pri katerih po končani preiskavi ni bilo potrjenega suma storitve ali ni bilo podlage za kazensko ovadbo. Poleg tega so bila poslana poročila v dopolnitev kazenskih ovadb za 8.484 (8.656) kaznivih dejanj, ki so bila statistično prikazana v preteklih letih in pri katerih se je preiskovanje nadaljevalo v letu 2017. Zmanjšanje deleža kaznivih dejanj, odkritih z lastno dejavnostjo, je zanemarljivo: s 13,5 % se je zmanjšalo na 13,4 % ali za 0,1 odstotne točke [v nadaljevanju: od. t.]. Preiskanih je bilo 48,2 % (48,3 %) kaznivih dejanj.

Kazenske ovadbe ali poročila v njihovo dopolnitev so policisti vložili zoper 14.984 (15.318) ali 2,2 %

manj fizičnih oseb, s kaznivimi dejanji pa jih je bilo oškodovanih 34.449 (35.669) ali za 3,4 % manj.

PU Ljubljana je obravnavala 46,3 % (45,8 %) vseh kaznivih dejanj, PU Maribor pa 12,5 % (12,3 %). Najmanj jih je obravnavala PU Nova Gorica, in sicer 3,9 % (4,1 %). V primerjavi z letom 2016 se je število kaznivih dejanj povečalo samo na območju PU Koper, in sicer za 1,3 %. Najbolj, za 15,2 %, se je zmanjšalo na območju PU Kranj.

Generalna policijska uprava [GPU] je obravnavala 47 (139) ali za 66,2 % manj kaznivih dejanj, od tega Nacionalni preiskovalni urad [v nadaljevanju: NPU] 41 (131) ali za 68,7 % manj. Slednji ima 100-odstotno (98,5-odstotno) preiskavnost. Škoda, povzročena s kaznivimi dejanji, za katera je NPU vložil kazenske ovadbe ali poročila v dopolnitev kazenskih ovadb, je bila ocenjena na 95,7 (115,0) milijona evrov ali za 16,8 % manj. NPU je ovadil za 64,8 % manj fizičnih oseb. Zmanjšanje števila obravnavanih kaznivih dejanj in osumljencev je posledica dolgotrajnosti zahtevnih in kompleksnih preiskav z uporabo prikritih preiskovalnih ukrepov in v odvisnosti od aktivnosti in pridobivanja podatkov in dokazov iz tujine.

Prioritete dela NPU so bile preiskave zahtevnih in kompleksnih oblik kaznivih dejanj zlorabe položaja ali pravic in zlorabe položaja ali zaupanja pri gospodarski dejavnosti v škodo bančnega sektorja. Kar 93,7 %⁹ zaznanih t. i. bančnih kaznivih dejanj je bilo preiskanih.

⁹ Podatki GPU UKP NPU, pridobljeni 17. 2. 2018.

Med obravnavanimi gospodarskimi kaznivimi dejanji je treba izpostaviti tudi zlorabe notranjih informacij, organiziranje denarnih verig in nedovoljeno prirejanje iger na srečo. Veliko pozornosti je NPU namenil obravnavi korupcijskih kaznivih dejanj na področjih, kjer so korupcijska tveganja največja, zlasti na področju zdravstvenega sistema in lokalnih skupnosti, stečajev in korupcije v športu. Ravno glede slednje je treba izpostaviti, da je NPU v sodelovanju z drugimi državami članicami EU in Europolom uspešno končal zahtevno preiskavo na področju korupcije v športu ter ilegalnih stavnic. Rezultati preiskave o prepletenosti različnih kriminalnih združb, ki so se ukvarjale s temi in drugimi kaznivimi dejanji, bodo v pomoč tujim varnostnim organom. Na področju drugih hudih oblik kriminalitete se je nadaljevala mednarodna preiskava, povezana z odkritjem nezakonite tiskarne ponarejenih evrskih bankovcev, sicer pa je bilo delo usmerjeno v preiskovanje mednarodne trgovine s prepovedanimi drogami, orožjem, zlorabo prostitucije in trgovino z ljudmi ter prepovedanim prehajanjem meje ali ozemlja države.

Tako kot za celotno kriminaliteto je tudi za **splošno kriminaliteto** značilen trend zmanjševanja kaznivih dejanj, ki se je nadaljeval tudi v letu 2017. Obravnavanih je bilo 49.165 (51.377) kaznivih dejanj splošne kriminalitete ali za 4,3 % manj kot v letu 2016, preiskanih pa je bilo 44,1 % (42,1 %) ¹⁰ kaznivih dejanj. Največji delež kaznivih dejanj splošne kriminalitete obsega premoženjska kriminaliteta, katere zmanjšanje najbolj vpliva na zmanjšanje kaznivih dejanj v celoti. Pri preiskovanju kaznivih dejanj tatvin, vlomov, ropov in tatvin motornih vozil policija ugotavlja prisotnost tujih kriminalnih skupin. Manj kaznivih dejanj lahke telesne poškodbe je vplivalo na zmanjšanje števila kaznivih dejanj zoper življenje in telo, ki v skupnem številu kaznivih dejanj splošne kriminalitete obsegajo relativno majhen delež. Povečalo pa se je število kaznivih dejanj zoper spolno nedotakljivost, med katerimi najbolj izstopajo kazniva dejanja spolnega napada na osebo, mlajšo od 15 let. Povečanje števila slednjih je predvsem posledica boljšega odkrivanja zaradi novih oblik dela policije. Za zaščito zlorabljenih otrok in pregon storilcev kaznivih dejanj, povezanih s spolnimi zlorabami otrok, je policija v preteklem obdobju izvedla več lastnih aktivnosti, v sodelovanju s tujimi varnostnimi organi pa je bilo končanih tudi več mednarodnih operacij.

Kaznivih dejanj zoper življenje in telo je bilo 1.499 (1.585) ali za 5,4 % manj, preiskanih pa 90,1 % (90,7 %). Povečalo se je število ubojev [s 13 na 21], od katerih je bilo dokončanih 6 (2), in število umorov [s 13 na 20], od katerih je bilo dokončanih 13 (8). Število kaznivih dejanj hude telesne poškodbe se je zmanjšalo za 5,4 %, lahke telesne poškodbe pa za 6,7 %.

Kaznivih dejanj zoper spolno nedotakljivost je bilo 427 (356) ali za 19,9 % več, preiskanih pa je bilo 89,9 % (87,1 %). Za 70,0 % se je povečalo število kaznivih dejanj prikazovanja, izdelave, posesti in posredovanja pornografskega gradiva, kar je posledica povečanja števila prijav tujih varnostnih organov, Europa in tujih nevladnih organizacij. Število kaznivih dejanj spolnega nasilja ostaja nespremenjeno, in sicer 43 (43). Podanih je bilo več kazenskih ovadb za posilstvo, in sicer 42 (33). Od tega je bilo dokončanih posilstev 34 (28). Za 14,2 % se je zmanjšalo število kaznivih dejanj spolnega napada na osebo, mlajšo od 15 let.

Obravnavanih je bilo 2.287 (2.415) ali za 5,3 % manj kaznivih dejanj zoper zakonsko zvezo, družino in otroke. Najbolj, za 28,8 %, se je zmanjšalo število kaznivih dejanj neplačevanja preživnine. Vzroka za to sta: prvič, upoštevanje usmeritev za delo, ki so začele veljati v letu 2016, glede evidentiranja tega kaznivega dejanja, in drugič, manj prijav – podatki o številu dejanskih oškodovanih oseb kažejo zmanjšanje za 14,2 % ¹¹. Za 4,9 % se je zmanjšalo število kaznivih dejanj nasilja v družini, za 18,6 % pa se je povečalo število kaznivih dejanj odvzema mladoletne osebe.

Kaznivih dejanj zoper premoženje je bilo 37.429 (40.042) ali za 6,5 % manj, preiskanih pa je bilo 28,9 % (27,9 %) ali za 1,0 od. t. več. V primerjavi z letom 2016 je bilo za 24,6 % več drznih tatvin. Večja kriminalna združba iz Hrvaške je namreč organizirano opravljala drzne tatvine na ljubljanskem območju in v turističnih krajih, kot so Postojna, Koper, Bled ipd. Več je bilo podanih kazenskih ovadb ali poročil v njihovo dopolnitev še zaradi požigov, ropov in poškodovanj tuje stvari, manj pa zaradi tatvin, vlomov, roparskih tatvin in klasičnih goljufij.

Kaznivih dejanj, povezanih z motornimi vozili, je bilo za 33,9 % manj kot v letu 2016, kar je posledica splošnega zmanjševanja števila tatvin motornih vozil v Evropi in na jugovzhodnem Balkanu. Po oceni policije v Sloveniji deluje manj tujih kriminalnih

¹⁰ Podatek GPU UKP, pridobljen 12. 2. 2018.

¹¹ Podatek GPU UKP SSK, pridobljen 18. 2. 2018.

skupin, ki organizirano izvajajo tatvine motornih vozil. Glede na EU je Slovenija država z eno nižjih stopenj avtomobilske kriminalitete. Najpogosteje odtujena vozila so osebni avtomobili znamke Renault [Clio], VW [Golf], BMW [serije 3] in Audi [A4 in A3]. Največ tatvin vozil je še vedno zaradi rezervnih delov.¹² Število kaznivih dejanj, povezanih samo z osebnimi avtomobili, je bilo 304 (506) ali za 39,9 % manj, kar je posledica tudi več uspešno končanih hišnih preiskav na območjih več policijskih uprav, kjer so se ukradena vozila razstavljala za rezervne dele. Prijeta je bila tudi skupina poljskih državljanov, ki je izvajala tatvine motornih vozil z brezkontaktnimi ključi. Delež preiskanih kaznivih dejanj za vsa motorna vozila je 23,4-odstoten (18,2-odstoten), samo za osebne avtomobile pa 27,3-odstoten (19,6-odstoten).

Delež **mladoletniške kriminalitete** v celotni obravnavani kriminaliteti je bil 2,3-odstoten (2,1-odstoten). Mladoletniki so bili osumljeni 1.334 (1.269) ali za 5,1 % več kaznivih dejanj, med katerimi so prevladovala tatvine, velike tatvine in neupravičena proizvodnja in promet s prepovedanimi drogami, nedovoljenimi snovmi v športu in predhodnimi sestavinami. V primerjavi z letom 2016 se je število mladoletnih storilcev povečalo za 11,7 %. V starostni strukturi je bilo mladoletnikov 5,8 % (5,1 %) od vseh ovadenih oseb. Med oškodovanci kaznivih dejanj je bil delež otrok in mladoletnikov 6,2-odstoten (6,1-odstoten).

Na področju **gospodarske kriminalitete** so bile aktivnosti usmerjene v intenzivnejše odkrivanje in preiskovanje, prvič, težjih oblik gospodarske kriminalitete s poudarkom na bančnem sektorju, zdravstvu, ogrožanju finančnih interesov Slovenije in EU, drugič, organiziranih oblik korupcijske kriminalitete na področjih z največjimi korupcijskimi tveganji, in tretjič, kaznivih dejanj, ki generirajo veliko protipravno premoženjsko korist ali škodo. Pri izvajanju finančnih preiskav je bilo veliko truda vloženega v identifikacijo, sledenje in zavarovanje odvzema s kaznivimi dejanji pridobljene protipravne premoženjske koristi. Velika pozornost je bila namenjena tudi ugotavljanju pogojev ter predlaganju in sodelovanju v postopkih za odvzem premoženja nezakonitega izvora [Zakon o odvzemu premoženja nezakonitega izvora – ZOPNI]. Sistemske izboljšave na področju obravnave premoženjske koristi so se še

naprej sistematično uvajale, okrepljeno je bilo tudi sodelovanje z drugimi organi in ustanovami v Sloveniji in tujini.

S 16,6 na 15,3 % se je v celotni kriminaliteti zmanjšal delež **gospodarske kriminalitete**. Manjši je bil tudi njen obseg, saj je bilo obravnavanih 8.887 (10.197) ali za 12,8 % manj kaznivih dejanj. Škoda, ki so jo povzročila gospodarska kazniva dejanja, je bila ocenjena na 437,5 (518,7) milijona evrov, kar je 15,7 % manj. Prav tako se je zmanjšal njen delež v strukturi škode celotne obravnavane kriminalitete, in sicer s 87,8 na 85,8 % ali za 2,0 od. t.

Državnemu tožilstvu so bile poslane kazenske ovadbe ali poročila v dopolnitev kazenskih ovadb tudi za 2.257 (2.682) kaznivih dejanj gospodarske kriminalitete, ki jih je policija obravnavala že v prejšnjih letih, in sicer z ocenjeno povzročeno škodo 3,6 (327,7) milijona evrov. V letu 2017 je preiskovalo kazniva dejanja gospodarske kriminalitete 16 (14) specializiranih preiskovalnih skupin [SPS], od tega so bile 4 (1) ustanovljene v letu 2017. Policija je sodelovala v 18 (18) finančnih preiskavah po ZOPNI, od tega 12 (12) na področju gospodarske in 6 (6) na področju organizirane kriminalitete. Na predlog policije jih je bilo začeti 15 (12). V finančnih preiskavah so se izvajale preiskave zoper 40 (37) fizičnih oseb in 4 (0) pravne osebe, odredilo pa jih je državno tožilstvo na podlagi 10. člena ZOPNI.¹³


Policija je opravila finančne preiskave zaradi iskanja, identifikacije, sledenja, zavarovanja ter odvzema premoženjske koristi, pridobljene s kaznivimi dejanji, v 320 (278) ali za 15,1 % več zadevah, in sicer zoper 552 (402) fizičnih in 173 (145) pravnih oseb. V finančnih preiskavah se je preverjalo 307,4 (218,0¹⁴) milijona evrov [domnevno] protipravno pridobljene premoženjske koristi ali za 41,0 % več, kar je posledica večjega števila opravljenih finančnih preiskav. Po opravljenih finančnih preiskavah v predkazenskem postopku je policija skladno z določili 502. člena ZKP na pristojna državna tožilstva podala 82 (92) ali za 10,9 % manj pobud za začasno zavarovanje zahtevka za odvzem premoženjske koristi v zadevah, v katerih je bila ugotovljena korist v višini 24,6¹⁵ (22,8) milijona evrov, in sicer zoper 106 (110) fizičnih in 38 (36)

¹² <https://www.policija.si/index.php/sl/component/content/article/35-sporocila-za-javnost/91307-tudi-v-sloveniji-novi-naini-kraje-vozil-ki-za-zagon-uporabljajo-brezkontaktno-kljue>, 29. 1. 2018.

¹³ Podatki GPU UKP SGK, pridobljeni 12. 2. 2018.

¹⁴ V Letnem poročilu o delu policije za 2016 je v besedilnem delu naveden napačen podatek, in sicer 136,3 milijona evrov namesto 218,0 milijon evrov.

¹⁵ Podatki GPU UKP, pridobljeni iz zamrznjene baze policije 14. 2. 2018.



pravnih oseb. V preostalih primerih, ko na podlagi opravljenih finančnih preiskav niso bili ugotovljeni vsi znaki iz 502. člena ZKP, je sestavila 253 (206) poročil.

Najbolj, za 109,4 %, se je povečalo število kaznivih dejanj uporabe ponarejenega negotovinskega plačilnega sredstva zaradi večjega števila prijav zlorab plačilnih kartic na spletu in serij napadov na bankomate. Za 79,4 % se je povečalo število kaznivih dejanj zlorabe položaja ali zaupanja pri gospodarski dejavnosti zaradi primerov, povezanih z zlorabami upravljavcev stanovanjskih blokov. Za 29,4 % več je bilo kaznivih dejanj pranja denarja, posledično zaradi vdorov v elektronsko pošto pravnih subjektov in telefonskih prevar ter nadaljnega opravljanja gotovinskih transakcij. Najbolj, za 57,7 %, se je zmanjšalo število obravnavanih kaznivih dejanj kršitev temeljnih pravic delavcev, kar je posledica tako več zaključenih zadev v letu 2016 kot tudi poenotenja načina obravnave v letu 2017. Zmanjšanje števila kaznivih dejanj zlorabe uradnega položaja ali uradnih pravic za 45,6 % je posledica končanih primerov zlorab dodatkov za stalno pripravljenost

v šolstvu v letu 2016. Manj končanih zadev¹⁶ in spremembe davčne zakonodaje so se odražale s 27,0-odstotnim zmanjšanjem števila obravnavanih davčnih zatajitev. Zmanjšalo se je tudi število kaznivih dejanj ponareditve ali uničenja poslovnih listin, in sicer za 22,7 %, saj je bilo v letu 2016 končanih več zadev, povezanih predvsem z davčno in korupcijsko kriminaliteto.

Podrobnejši pregled drugih kaznivih dejanj gospodarske kriminalitete, ki zajema 17,2 % (18,0 %) vseh gospodarskih kaznivih dejanj, pokaže, da je povečanje števila kaznivih dejanj overitve lažne vsebine z 51 na 151 posledica zaključka obsežne preiskave, povezane s tujci. Povečanje števila kaznivih dejanj velikih tatvin za 93,6 % se nanaša predvsem na 2 obsežnejši preiskavi napadov na bankomate oziroma t. i. cashtrapping. Za 81,4 % več kaznivih dejanj ponarejanja listin je odraz več končanih obsežnih zadev [ponarejene štampiljke v gradbeništvu, ponarejena potrdila glede elektronskih dostopov in v zavarovalnih primerih]. Veliko povečanje materialne škode pri drugih kaznivih dejanjih je policija zaznala pri oškodovanju javnih sredstev zaradi 3 zaključenih preiskav na področju

¹⁶ Kazniva dejanja, ki se preiskujejo dalj časa, lahko tudi več let.

lokalne samouprave. Na povečanje materialne škode pri zlorabi izvršbe pa je vplivala zaključena preiskava vrednostnih papirjev.

Na podlagi Zakona o odgovornosti pravnih oseb za kazniva dejanja je policija obravnavala 2.973 (4.311) ali za 31,0 % manj kaznivih dejanj, ker je bilo obravnavanih manj kaznivih dejanj z odgovornostjo pravnih oseb pri kršitvah temeljnih pravic delavcev. Za kazniva dejanja gospodarske kriminalitete je bilo ovadenih 815 (960) ali za 15,1 % manj pravnih oseb in 2.041 (2.332) ali za 12,5 % manj fizičnih oseb. Z njimi je bilo oškodovanih 3.996 (3.738) ali za 6,9 % več fizičnih oseb in 6.930 (7.209) ali za 3,9 % manj pravnih oseb.

Policija je vložila kazenske ovadbe ali poročila v njihovo dopolnitev za 80 (199) tipičnih korupcijskih kaznivih dejanj, pri čemer je ovadila 108 (233) oseb. Manj obravnavanih kaznivih dejanj in storilcev izhaja iz dejstva, da so bile v okviru štirih obsežnejših preiskav v letu 2016 obravnavane večje serije kaznivih dejanj s skupno 143 kaznivimi dejanji. V letu 2017 primerov, ki bi ustvarjali tako veliko kaznivih dejanj, ni bilo. Obravnavanih je bilo še 44 (64) kaznivih dejanj gospodarske kriminalitete, ki so vsebovala elemente korupcije.⁴⁷ Poleg tega so bila državnemu tožilstvu poslana poročila v dopolnitev kazenskih ovadb za 121 (36) tipičnih korupcijskih kaznivih dejanj in 20 (6) kaznivih dejanj z elementi korupcije, ki so bila statistično prikazana v prejšnjih letih in katerih preiskovanje se je nadaljevalo v letu 2017.

Dejavnost policije na področju **organizirane kriminalitete** je bila usmerjena predvsem v odkrivanje in preiskovanje organiziranih oblik čezmejne kriminalitete, ki večinoma izhaja z območja jugovzhodne Evrope in zahodnega Balkana ali je z njim povezana. Za odkrivanje in preiskovanje delovanja organiziranih kriminalnih združb je bilo v sodelovanju s tujimi varnostnimi organi izvedenih več skupnih preiskav. Tudi prek projektov EMPACT je slovenska policija na področju nedovoljenih migracij, trgovine z ljudmi, orožja, prepovedanih drog [heroin in kokain] sodelovala pri uresničevanju akcijskih načrtov z državami članicami EU in Europolom. Posebna pozornost je bila namenjena medresorskemu

sodelovanju s pristojnimi organi, ko je šlo za sume kaznivih dejanj trgovine z ljudmi in izkoriščanja, pri aktivnostih za zmanjšanje ponudbe prepovedanih drog na nezakonitem trgu, pri preprečevanju zlorab predhodnih sestavin za nezakonito proizvodnjo prepovedanih drog in pri preprečevanju nedovoljenih migracij.

Obravnavanih je bilo 409 (403⁴⁸) ali za 1,5 % več kaznivih dejanj, ki so bila posledica organizirane kriminalne dejavnosti.⁴⁹ Ovadenih je bilo 115 (236) ali za 51,3 % manj oseb, kar je posledica preiskovanja delovanja organiziranih kriminalnih združb z manjšim številom članov. Z 51 na 37 se je zmanjšalo število obravnavanih kaznivih dejanj prepovedanega prehajanja meje ali ozemlja države. Za 9,4 % se je povečalo število kaznivih dejanj neupravičene proizvodnje in prometa s prepovedanimi drogami, nedovoljenimi snovmi v športu in predhodnimi sestavinami za izdelavo prepovedanih drog.

Pri **posebnih oblikah kriminalitete** se je število kaznivih dejanj zlorabe prepovedanih drog povečalo s 1.581 na 1.755, število ovadenih osumljencev pa s 1.837 na 1.962. Odkritih je bilo 78 (81) prirejenih prostorov za gojenje konoplje, v katerih je bilo zaseženih 10.259 (6.002)²⁰ rastlin. Zaseženega je bilo 10,6 (46,6) kg heroina, 12,2 (103,9) kg kokaina in 1.682 (320) tablet ekstazija. V letu 2017 je policija zasegla znatno več zaseženih nedovoljenih snovi v športu. V sodelovanju s FURS je spomladi 2017 na območju PU Murska Sobota zasegla večjo količino nedovoljenih snovi v športu in ponarejenih zdravil [800 kg]. Na območjih policijskih uprav so se izvajali poostreni nadzori kriminalnih žarišč oziroma varnostno obremenjenih območij, med drugim v okolici izobraževalnih ustanov. Policijske postaje so samostojno izvedle 1.630 (1.314) poostrenih nadzorov, v sodelovanju s sektorji kriminalistične policije na policijskih upravah pa še 79 (256). Zaradi domnevne zastrupitve s prepovedanimi drogami je umrlo 17 (16) oseb. Ugotovljenih je bilo 37 (26)

⁴⁷ To pomeni, da je policija kazniva dejanja začela preiskovati kot korupcijska kazniva dejanja, po opravljenem predkazenskem postopku pa je vložila kazenske ovadbe za kazniva dejanja zlorabe uradnega položaja ali uradnih pravic ter zlorabe položaja ali zaupanja pri gospodarski dejavnosti.

⁴⁸ V Letnem poročilu o delu policije za 2016 je naveden napačen podatek, in sicer 393 namesto 403.

⁴⁹ Za opredelitev organizirane kriminalne dejavnosti morajo biti izpolnjena štiri obvezna in najmanj dve od sedmih variabilnih [izbirnih] meril. Obvezna merila so obstoj skupine vsaj treh ljudi, delovanje v daljšem časovnem obdobju, pridobivanje premoženjske koristi in/ali družbene moči ter izvajanje uradno pregonljivih kaznivih dejanj. Variabilna merila so uporaba nasilja in/ali korupcije, delovanje na mednarodni ravni, sodelovanje pri pranju denarja, notranja pravila ravnanja ter delitev vlog in nalog med člani skupine, podjetniški način delovanja ter vplivanje na medije, gospodarstvo, državno upravo in/ali politiko.

²⁰ Podatki GPU UKP, pridobljeni v obdobju od 1. 1. do 31. 12. 2017.

novih psihoaktivnih snovi, ki so se prvič pojavile v Sloveniji.²¹

Število kaznivih dejanj računalniške kriminalitete se je zmanjšalo z 278 na 210 ali za 24,5 %. Za tovrstna kazniva dejanja je bilo ovadenih 39 (129) fizičnih oseb. Zmanjšanje števila obravnavanih kaznivih dejanj in storilcev je posledica večjega števila obravnavanih kaznivih dejanj v letu 2016, in sicer v okviru dveh preiskav na območjih novogoriške in celjske policijske uprave. Zaradi vse večje uporabe internetnih storitev za anonimizacijo storilcev kaznivih dejanj, vse večjega števila digitalnih sledi, ki vodijo v tujino, in vse težjega mednarodnega pridobivanja podatkov [vzrok je tudi večja komunikacijska zasebnost in varstvo osebnih podatkov] je vedno težje odkriti storilce in posledično se število kaznivih dejanj z neznanimi storilci povečuje. Poleg tega se je policija v letu 2017 srečala z nekaterimi novi načini storitve kaznivih dejanj računalniške kriminalitete, predvsem s kaznivimi dejanji, povezanimi z uporabo ali krajo kriptovalut.

Na tem področju je zelo pomembno stalno usposabljanje in posodabljanje opreme za digitalno forenziko. S finančnimi sredstvi EU iz Sklada za notranjo varnost [ISF-P] je bilo izvedenih več usposabljanj z različnih področij informacijske tehnologije, ki so se jih udeležili vsi kriminalisti, ki se ukvarjajo z računalniškim preiskovanjem. Ker kibernetična kriminaliteta ne pozna meja, je zelo pomembno mednarodno sodelovanje varnostnih organov, tudi prek EMPACT-projekta Cyber Attacks in Europolovega analitičnega dosjeja Cyborg.

Policija je obravnavala 64 (93) ali za 31,2 % manj kaznivih dejanj, povezanih z orožjem, med njimi največ, 63 (92), kaznivih dejanj nedovoljene proizvodnje in prometa z orožjem ali eksplozivnimi snovmi. Zmanjšanje števila obravnavanih tovrstnih kaznivih dejanj ni odraz zmanjšanja aktivnosti policije. Posamezne mednarodne preiskave so se namreč v letu 2017 šele začele in bodo končane predvidoma v letu 2018, vse preiskave v letu 2017 pa so bile povezane z mednarodno nezakonito trgovino z orožjem, pri čemer je Slovenija tranzitna država za orožje z območja držav zahodnega Balkana. Policija je sodelovala še v Interpolovi regionalni policijski operaciji Balkan Trigger, namenjeni odkrivanju orožja,

in akcijskih aktivnostih JAD EMPACT za preprečevanje in odkrivanje nezakonite trgovine z orožjem.

Kaznivih dejanj prepovedanega prehajanja meje ali ozemlja države je bilo 260 (347) ali za 25,1 % manj in zanje je bilo ovadenih 349 (734) ali za 52,5 % manj osumljenih oseb. Vzrok za to je zmanjšanje števila obravnavanih kaznivih dejanj po petem odstavku 308. člena KZ-1 [zlorabe legalnih institutov²²] zaradi sprememb Zakona o gospodarskih družbah, ki že pri ustanavljanju gospodarskih družb za tujce zaostrojuje pogoje.

Policija je obravnavala 6 (2) kaznivih dejanj tihotapstva ter 77 (31) kaznivih dejanj zlorabe prostitucije in trgovine z ljudmi, za katera je bilo ovadenih 212 (123) oseb. To je posledica proaktivnega pristopa policije pri odkrivanju in preiskovanju teh kaznivih dejanj. V letu 2017 so se končale nekatere preiskave, začete v letu 2016.

Policija je obravnavala 1.567 (1.143) ali za 37,1 % več kaznivih dejanj ponarejanja denarja, zaseženih je bilo več ponaredkov, in sicer 4.720 (3.080), od tega 3.293 (1.970) evrskih bankovcev, 1.002 (1.030) evrskih kovancev in 425 (80) bankovcev drugih valut. Več je bilo namreč posamičnih unovčitev ponaredkov za 20 in 50 evrov, predmet kaznivih dejanj goljufij pa so bili v letu 2017 tudi t. i. kvaziponaredk²³ [skupaj 1.587²⁴], ki jih v letu 2016 ni bilo.

Slovenija zaradi svoje geografske lege ostaja potencialno ogrožena s terorizmom in z nasilno radikalizacijo. Je posredno varnostno izpostavljena, ker je tranzitna država ter je v neposredni bližini zahodnega Balkana in drugih območij z bistveno večjim tveganjem. Glavni tveganji sta: tuji teroristični borci in poti, ki jih uporabljajo nezakoniti migranti. V letu 2017 policija v Sloveniji ni zaznala pripravljalnih dejanj ali načrtovanja s terorizmom povezanih kaznivih dejanj, se je pa rahlo krepila radikalizacija, ki praviloma ni preseгла izražanja sovražnosti. V sklopu Nacionalne platforme za preprečevanje nasilne radikalizacije [RAN] je bilo v sodelovanju s pristojnimi organi, nevladnimi organizacijami in zasebnim sektorjem izvedenih več usposabljanj, posvetov in delovnih srečanj. Na mednarodni ravni je

²¹ Podatki GPU UKP SOK, Oddelka za prepovedane droge, pridobljeni 12. 2. 2018.

²² Na primer zlorab pri pridobivanju delovnih dovoljenj in dovoljenj za prebivanje.

²³ Bankovci z napisi FACSIMILE.

²⁴ Podatek GPU UKP SOK, pridobljen 12. 2. 2018.



slovenska policija v sklopu projekta First Line²⁵ izvedla tri delavnice, in sicer na Kosovu, v Albaniji ter Bosni in Hercegovini. Sodelovala je pri izvedbi aktivnosti različnih pobud [WBCTi, CTi ...] za poenotenje in usklajevanje delovanja pri preprečevanju terorizma na zahodnem Balkanu.

Pogajalci policije so sodelovali pri reševanju 11 (18)²⁶ kriznih situacij, večinoma groženj s samomorom. Vse krizne situacije so bile uspešno rešene. Policija hujših kaznivih dejanj, kot so ugrabitve ali teroristična dejanja, v katerih bi bili aktivirani pogajalci, ni obravnavala.

Policija je pridobila odredbe za izvedbo 1.070 (1.287²⁷) prikritih preiskovalnih ukrepov, od tega 437 (566) za pridobitev podatkov o prometu v elektronskem komunikacijskem omrežju [prvi odstavek 149.b člena ZKP] zoper 220 (331) oseb in 633 (721) za

izvedbo drugih preiskovalnih ukrepov zoper 247 (249) oseb. Preiskovanje najhujših kaznivih dejanj z uporabo prikritih preiskovalnih ukrepov postaja vse zahtevnejše, saj se kriminalne združbe v sodnih postopkih lahko seznanijo z vrstami in načini izvajanja prikritih preiskovalnih ukrepov. Temu se prilagajajo in zmanjšujejo tveganja za razkritje svoje kriminalne dejavnosti, zato preiskovanje z uporabo prikritih preiskovalnih ukrepov za pridobitev kakovostnih dokazov traja dalj časa. Zaradi dolgotrajnosti takšnih preiskav je kriminalistična policija obravnavala manj kaznivih dejanj, prikriti preiskovalni ukrepi pa so bili uporabljeni tudi zoper manj oseb.

Med prejetimi **anonimnimi e-prijavami** je bilo 434 (479) uporabnih [dogodki in podatki, ki so omogočili nadaljnjo preiskavo], od tega 148 (177) o prepovedanih drogah, 137 (102) o korupciji, 88 (130) o nasilju v družini, 44 (56) o pogrešanih in iskanih osebah ter 17 (14) o trgovini z ljudmi.²⁸

²⁵ Projekt za ozaveščanje in preprečevanje radikalizacije.

²⁶ Podatki GPU UKP, pridobljeni 12. 2. 2018.

²⁷ V Letnem poročilu o delu policije za 2016 je v besedilu poglavja 2.2.1 naveden napačen podatek, in sicer 1.278 namesto 1.287.

²⁸ Podatki GPU UKP, sistem anonimne e-prijave na spletni strani policije, pridobljeni 12. 2. 2018.

vzdrževanje javnega reda ter zagotavljanje splošne varnosti ljudi in premoženja

#2.1.2

V letu 2017 se je ustavilo zmanjševanje števila obravnavanih kršitev s področja javnega reda. Na povečanje števila ugotovljenih kršitev v letu 2017 za 10,9 % je poleg ciljno usmerjenega dela in učinkov spremenjene zakonodaje v preteklosti vplivala tudi spremenjena metodologija prikazovanja statističnih podatkov. Največje povečanje je vidno pri postopkih policije oziroma pri predlogih drugemu prekrškovnemu organu, ki jih policija po novem tudi statistično prikazuje.²⁹

V letu 2017 so policisti tako obravnavali 34.074 (30.738) kršitev predpisov o javnem redu. Največ, 33,9 % (35,0 %), jih je obravnavala PU Ljubljana, najmanj pa PU Nova Gorica, 3,5 % (3,8 %). Število kršitev se je zmanjšalo samo na območju PU Murska Sobota, in sicer za 11,2 %. Na območju drugih policijskih uprav se je število ugotovljenih kršitev povečalo, največ na območju PU Novo mesto, in sicer za 22,2 %.

Kršitev Zakona o varstvu javnega reda in miru je bilo 18.497 (18.331) ali za 0,9 % več, kršitev drugih predpisov o javnem redu pa 15.577 (12.407) ali za 25,6 % več. Med slednjimi so prevladovali kršitve Zakona o proizvodnji in prometu s prepovedanimi drogami, Zakona o prijavi prebivališča, Zakona o osebni izkaznici in Zakona o zaščiti živali. Najbolj, za 99,4 %, se je povečalo število kršitev Zakona o

omejevanju porabe alkohola, tudi zaradi spremembe tega zakona junija 2017, da se kot možni storilec lahko obravnava tudi samostojni podjetnik. Zaradi bolj ciljno usmerjenega dela policije se je povečalo število kršitev Zakona o proizvodnji in prometu s prepovedanimi drogami [s 3.166 na 4.226 ali za 33,5 %], kakor tudi za 33,0 % število kršitev Zakona o orožju, pri čemer je bilo v letu 2017 ugotovljenih 1.145 (861) kršitev. Policisti so dosledno preverjali okoliščine posesti legalnega orožja pri obravnavi drugih prekrškov [na primer pri nasilju v družini, v teh primerih so ga tudi zasegli]. Zaradi suma, da posamezniki ne izpolnjujejo pogojev za posed orožja, so policisti pristojnim upravnim enotam poslali 159 (130)³⁰ pobud za uvedbo upravnega postopka za odvzem orožja, največkrat lovskega orožja in pištol. Število kršitev po Zakonu o zaščiti živali se je povečalo s 1.252 na 1.595 ali za 27,4 %. Policija je v zadnjih letih temu področju posvetila veliko pozornosti, zato ocenjuje, da so tako ljudje kot tudi policisti, ki v okviru vsake ugotovljene kršitve zoper kršitelje ustrezno ukrepajo, bolj ozaveščeni. V letu 2017 se je zmanjšalo le število kršitev Zakona o javnih zbiranjih, in sicer za 11,2 %, in kršitev Zakona o zasebnem varovanju, za 2,7 %. V prvem primeru so ugotovljene kršitve povezane s številom javnih zbiranj in neizvajanjem ukrepov organizatorjev, v drugem pa s kršitvami zoper varnostnike [osebe

²⁹ Zaradi spremembe metodologije se podatki za leto 2016 lahko razlikujejo od podatkov, navedenih v Letnem poročilu o delu policije za 2016.

³⁰ Podatek GPU UUP SSP, pridobljen na podlagi letnih poročil vseh PU 10. 1. 2018.



se niso ravnale po ukrepu varnostnika]. Policija se namreč dosledno odzove na prijave varnostnikov, kadar osebe ne ravnajo v skladu z varnostnikovim ukrepom oziroma jim osebe s silo ali grožnjo poskušajo preprečiti ali preprečijo izvedbo zakonske naloge.

Med kršitvami Zakona o varstvu javnega reda in miru se je najbolj zmanjšalo število prekrškov zaradi vsiljivega ali žaljivega nadlegovanja in beračenja na javnem kraju, in sicer za 40,9 %. Razlog za to je lahko dosledno ukrepanje policistov že ob prvih prijavah, zaradi česar ne prihaja do ponovnih kršitev, pa tudi večja vidnost policistov. Za 19,3 % se je povečalo število kršitev prenočevanja na javnem kraju in za 13,8 % povzročanje hrupa z akustičnimi aparati. Policija je namreč okrepila delo na območjih, kjer zaradi tega lahko vsakodnevno prihaja do slabšega občutka varnosti.

Število kršitev vzbujanja nestrpnosti se je malenkost povečalo, in sicer jih je policija evidentirala 47 (43). Število prekrškov z znaki nasilja v družini se je povečalo z 2.757 na 2.927 ali za 6,2 %, policisti pa so izrekli 878 (858) ali za 2,3 % več ukrepov prepovedi približevanja določenemu kraju ali osebi. V letu 2017 se je delež kršitev izrečenega ukrepa prepovedi približevanja povečal na 43,7 % (34,8 %).³¹

³¹ Preglednica kršitev ZNPPol, pridobljena 14. 2. 2018.

Na podlagi Zakona o prekrških so policisti izrekli za 4,0 % manj opozoril ter izdali za 5,2 % več plačilnih nalogov. V letu 2017 je bilo izdanih 6.719 odločb v hitrem postopku brez obrazložitve in 444 odločb v hitrem postopku z obrazložitvijo.³² Prav tako pa je bilo podanih za 28,2 % več predlogov drugemu prekrškovnemu organu, kar je posledica tudi novega metodološkega spremljanja omenjenih ukrepov. Število obdolžilnih predlogov se je povečalo za 10,9 %. Vloženih je bilo za 1,4 % manj zahtev za sodno varstvo zaradi izdanih plačilnih nalogov, kar je pozitivno ob več izdanih plačilnih nalogih. Omenjeno dejstvo nakazuje na strokovnejše delo policistov, ki pri postopkih delajo manj napak.

Policisti so sodelovali pri varovanju 4.568 (4.834) javnih zbiranj, od tega 207 (254) protestnih shodov posameznikov ali skupin državljanov. V letu 2017 je policija obravnavala 5 (2) množičnih kršitev javnega reda, v katerih je bilo udeleženih 5 kršiteljev ali več.

³² S 6. 11. 2016 se je začela uporabljati novela Zakona o prekrških [ZP-1J], ki je spremenila dosedanja ureditev izdajanja odločb v hitrem postopku. Dosedanja odločba o prekršku se je razdelila na dve fazi. Prva faza zajema izdajo odločbe o prekršku brez obrazložitve, druga faza pa izdajo iste odločbe, samo da se ji doda obrazložitev [ob napovedi zahteve za sodno varstvo]. Obvestilo o prekršku se lahko izda tudi za kršitve Zakona o ohranjanju narave, ko kršitelj parkira motorno vozilo v naravnem okolju. Podatki za leto 2017 zato niso neposredno primerljivi s podatki za leto 2016.



Posebna pozornost ni bila namenjena samo ligaškemu tekmovanju, temveč tudi pripravljanim [prijateljskim] tekmam, na katerih so navijaške skupine pogosto povzročale izgrede. Policija je varovala in spremljala potovanja navijačev čez Slovenijo na športne prireditve v druge države, pri čemer so sodelovali tudi policisti spoterji. Slovenska policija je v letu 2017 z drugimi policijami izmenjala 1.210 (1.001)³³ dokumentov oziroma informacij o potovanju organiziranih navijaških skupin na ogleda tekem, predvsem nogometnih, rokometnih, hokejskih in košarkarskih.

Ukrep prekinitve potovanja na športno prireditev in ukrep prepovedi udeležbe na športnih prireditvah sta pripomogla k uspešnemu varovanju športnih prireditev. Izrečenih je bilo 30 (15) ukrepov prepovedi udeležbe na športnih prireditvah. Do povečanja je prišlo, ker je policija dosledno ukrepala zoper vse kršitelje, ki ponavljajo nezakonita ravnanja na javnih zbiranjih. Omenjene ukrepe so policisti izrekli tudi naknadno, po ugotovljeni kršitvi. Opravljeni so

bili številni pogovori z upravami klubov, lokalnimi skupnostmi, upravljavci športnih objektov in predstavniki navijaških skupin.

Policisti so v letu 2017 v sodelovanju z inšpektorji Inšpektorata RS za notranje zadeve in drugimi inšpekcijskimi organi izvajali nadzor nad delom zasebnih varnostnih subjektov in zavezancev po Uredbi o obveznem organiziranju službe varovanja ter Uredbi o obveznem organiziranju službe varovanja na javnih prireditvah. O kršitvah zaradi zaposlovanja delavcev brez ustreznih licenc za varovanje in zaradi opravljanja nalog brez ustreznih pogodb so obveščali pristojne upravne in inšpekcijske organe.

V 891 (839) primerih so zagotovili pomoč [asistenco] državnim organom, gospodarskim družbam in zavodom ter drugim organizacijam in posameznikom z javnimi pooblastili, če so se jim državljani pri izvajanju njihovih nalog upirali ali so pričakovali upiranje. Sodišče je policiji izdalo 2.826 (2.871) ali za 1,6 % manj odredb za privedbo oseb na sodišče.

³³ Podatki GPU UUP, pridobljeni 10. 1. 2018.

zagotavljanje varnosti cestnega prometa

#2.1.3

V letu 2017 se je prometna varnost v primerjavi z varnostjo v letu 2016 izboljšala, saj se je zgodilo manj prometnih nesreč, manj je bilo mrtvih in manj telesno poškodovanih. Obravnavanih je bilo 17.584 (17.931) prometnih nesreč, v katerih je bilo udeleženih 32.011 (32.857) oseb ali za 2,6 % manj. V prometnih nesrečah so umrle 104 (130) osebe ali za 20,0 % manj. Število umrlih v prometnih nesrečah se je povečalo le na območju PU Kranj. Število hudo telesno poškodovanih v prometnih nesrečah se je povečalo za 0,1 %, število lahko telesno poškodovanih pa se je zmanjšalo za 7,3 %. Najpogostejši vzroki najhujših prometnih nesreč so bili neprilagojena hitrost, nepravilna stran ali smer vožnje in neupoštevanje pravil o prednosti.

Policija je ukrepe za zagotavljanje varnosti cestnega prometa prilagajala razmeram v prometu skladno z razpoložljivimi kadrovskimi in materialno-tehničnimi viri. V letu 2017 je bila kupljena nova oprema za nadzor prometa, s katero je bila nadomeščena odpisana in iztrošena oprema [doplerski merilniki hitrosti za vgradnjo v vozilo, hitri testi za droge, videonadzorni sistemi Provida, programska oprema za nadzor digitalnih tahografov in za avtomatizirano obdelavo kršitev iz laserskih merilnikov hitrosti, svetilke za izvajanje postopkov prepoznavne simptomov vožnje pod vplivom drog itd.]. Postaje prometne policije in Specializirana enota za nadzor prometa so dobile nova patroljna vozila, vozila z vgrajenim sistemom Provida in motorna kolesa. Na avtocesti na območju Trojan je bilo leta 2017 izvedeno pilotno sekcijško merjenje hitrosti. Zaradi dobrih

rezultatov so se začele aktivnosti za namestitve trajnih sekcijških sistemov na avtocestnem omrežju. S prijavo na razpis Evropske komisije si je policija zagotovila finančna sredstva za nabavo sistemov za avtomatsko prepoznavo registrskih tablic. V delo Nacionalnega centra za upravljanje prometa je bil vključen tudi predstavnik policije.

Delo policije je bilo proaktivno. Naloge so bile načrtovane glede na pričakovano problematiko [motoristična in glavna turistična sezona, začetek šolskega leta, obdobja problematika – na primer pešci, kolesarji, vozniki enoslednih motornih vozil in alkohol]. Policija je izvedla številne poostrene nadzore prometa na področjih, ki imajo največji vpliv na prometno varnost. Nadzori so bili pripravljani skladno z Resolucijo o nacionalnem programu varnosti cestnega prometa za obdobje 2013–2022; nekatere dejavnosti so bile usklajene tudi z Evropsko zvezo prometnih policij Tispol. Nadzori na avtocestah so se izvajali po metodologiji Pegaz [nadzori na odsekih s slabo prometno varnostjo, nadzor hitrosti z nadvozov, nadzor tovornih vozil in avtobusov, nadzor nad nedovoljeno uporabo naprav in opreme, ki jo uporabljajo vozniki tovornih vozil med vožnjo, odkrivanje cestnega kriminala in nedovoljenih migracij]. V letu 2017 je bilo izvedenih 195³⁴ (180) takšnih nadzorov.

³⁴ Podatki za leto 2016 so bili pridobljeni iz Letnega poročila o delu policije za 2016, za leto 2017 pa so podani podatki GPU UUP, pridobljeni januarja 2018.



Policisti so ugotovili 338.324 (235.406) kršitev Zakona o pravilih cestnega prometa, Zakona o motornih vozilih in Zakona o voznikih. Od tega je bilo 116.804 (73.485) kršitev zaradi preseganja dovoljene hitrosti, 14.432 (9.305) kršitev zaradi vožnje pod vplivom alkohola in 49.026 (33.601) kršitev zaradi neuporabe varnostnega pasu.³⁵

Povečanje števila izdanih plačilnih nalogov za 63,3 % in obvestil o prekršku za 87,5 % je posledica manjše aktivnosti policije v letu 2016 zaradi stavke in migracijskega vala. Policija je tako v letu 2017 ugotovila kar za 44,9 % več kršitev cestnoprometnih predpisov.

Povečalo se je tudi število drugih ukrepov. Najbolj, za 54,1 %, se je povečalo število odrejenih strokovnih pregledov zaradi suma vožnje pod vplivom prepovedanih drog, kar je posledica uporabe hitrih testov za droge, na podlagi katerih policisti lažje potrdijo sum vožnje pod vplivom prepovedanih drog. Zato se je kar za 112,7 % povečalo število odklonjenih strokovnih pregledov zaradi prepovedanih drog. Z rezultatom hitrega testa policija seznanjeni preizkušeni vozniki, zato v primeru pozitivnih rezultatov vozniki večinoma odklonijo strokovni pregled in priznajo vožnjo pod vplivom prepovedanih drog. Za 34,4 % se je povečalo število odrejenih preizkusov z alkotestom in število pozitivnih, negativnih in odklonjenih preizkusov. Rezultat več odrejenih preizkusov z alkotestom je bil za 27,4 % več ugotovljenih kršitev zaradi vožnje

pod vplivom alkohola. Ker je to najpogostejši vzrok za začasni odvzem voznškega dovoljenja in zaseg motornega vozila, se je povečalo tudi število teh ukrepov. Policija je zasegla 3.429 (3.144) ali za 9,1 % več motornih vozil in pridržala 370 (348) ali za 6,3 % več voznikov motornih vozil.

Obravnane so bile zlasti kršitve, ki so najpogostejši vzroki najhujših prometnih nesreč oziroma so povezane z dejavniki, ki vplivajo na zmanjšanje posledic prometnih nesreč [uporaba varnostne čelade in varnostnega pasu ter mobilnega telefona med vožnjo ipd.]. Posebna pozornost je bila namenjena vožnji pod vplivom alkohola; pod njegovim vplivom je bilo 1.529 (1.872) ali 10,1 % (12,0 %) povzročiteljev prometnih nesreč. Za 2,3 od. t. se je zmanjšal delež alkoholiziranih povzročiteljev prometnih nesreč s smrtnim izidom, in sicer z 31,7 % na 29,4 %. Najpogosteje je bil alkohol kot sekundarni vzrok prometnih nesreč povezan s hitrostjo in nepravilno stranjo oziroma smerjo vožnje.

Policisti so izvajali nadzor nad vozniki in vozili, za vožnjo katerih je potrebno posebno znanje [šola vožnje, taksiji, avtobusi, tovorna vozila in vozila za prevoz nevarnega blaga ter izrednih prevozov]. Izdali so 303 (338)³⁶ soglasja za izredne prevoze, pri katerih je bilo zaradi dimenzij in/ali mase tovora predvideno spremstvo policije, ter sodelovali pri varovanju številnih športnih prireditev na cestah.

³⁵ Preglednica CPN004, podatki za leto 2016 so bili pridobljeni 13. 2. 2017, za leto 2017 pa so bili pridobljeni 19. 2. 2018.

³⁶ Podatki GPU UUP, zbirka dokumentov SPIS, za leto 2016 so bili pridobljeni 15. 2. 2017, za leto 2017 pa so bili pridobljeni 16. 2. 2018.



nadzor državne meje in izvajanje predpisov o tujcih

#2.1.4

Zunanjo mejo³⁷ je prestopilo 61.888.348 (64.595.892) potnikov ali za 4,2 % manj. Zaradi neizpolnjevanja pogojev za vstop v državo so policisti na mejnih prehodih zavrnil 3.814 (4.677) ali za 18,5 % manj tujcev. Največ, tj. 29,9 % (28,5 %), je bilo zavrnenih državljanov Albanije, ki jim sledijo državljani Bosne in Hercegovine, Srbije in Makedonije. Našteti obsegajo 80,3 % (65,9 %) vseh zavrnenih tujcev na mejnih prehodih.

Število nedovoljenih vstopov v Slovenijo na notranjih mejah se je povečalo s 764³⁸ na 962 ali za 25,9 %, in sicer zaradi povečanega obsega nedovoljenih migracij v sosednjih državah in zaradi okrepljenega nadzora nad našimi notranjimi mejami. Policisti so obravnavali 1.929 (1.076) nedovoljenih prehodov zunanje meje. Število slednjih se je povečalo zaradi nestabilnih razmer v izvornih državah, ki so bistveno prispevale k povečanju nedovoljenih migracij na zahodnem Balkanu, usmerjenih proti slovenskemu delu zunanje schengenske meje. Med kršitelji je bilo največ, 33,9 % (26,9 %), državljanov Afganistana, 8,5 % (7,3 %) državljanov Turčije in 8,2 % (9,5 %) državljanov Pakistana. Navedeni so obsegali 50,6 % (43,7 %) vseh tujcev, obravnavanih zaradi nedovoljenega prehoda zunanje meje.

Na mejnih prehodih je bilo odkritih 461 (652) ali za 29,3 % manj ponarejenih ali spremenjenih dokumentov. Zmanjšanje je posledica sistematičnega preverjanja potovalnih dokumentov ter kakovostnejšega dela policistov in s tem povezane večje verjetnosti, da bodo uporabniki ponarejenih listin odkriti pri mejni kontroli. Največkrat so bili zlorabljeni žigi mejne kontrole, vozniška dovoljenja, listine v cestnem prometu in osebne izkaznice. Najpogosteje, v 17,1 % (6,6 %), so bili uporabljeni italijanski ponarejeni in prenašeni dokumenti; sledijo albanski in bolgarski. Zaradi zlorabe listine na mejnih prehodih so policisti najpogosteje oziroma v 18,8 % (15,1 %) obravnavali državljane Srbije. Sledijo državljani Albanije, Bosne in Hercegovine ter Bolgarije. Navedeni so skupaj obsegali 54,6 % (55,8 %) vseh obravnavanih oseb zaradi zlorab listin na mejnih prehodih.

Na mejnih prehodih so policisti tujcem izdali 909 (1.164) vizumov ali za 21,9 % manj.³⁹ To je posledica širitve seznama tretjih držav, katerih državljani lahko vstopajo v EU brez vizuma [npr. državljani Ukrajine]. Večina vizumov je bila izdana v Luki Koper pomorščakom v tranzitu in na Letališču Jožeta Pučnika Ljubljana. Ugotovljenih je bilo 10.372 (6.976) ali za 48,7 % več kršitev Zakona o tujcih, kar je povezano s povečanim številom nezakonitih vstopov v državo. Obravnavanih je bilo 1.177 (893) ali za 31,8 % več kršitev Zakona o nadzoru državne meje, kar je

³⁷ Meja z Republiko Hrvaško, letališče in pristanišče.

³⁸ Zaradi spremembe metodologije se podatki za leto 2016 lahko razlikujejo od podatkov, navedenih v Letnem poročilu o delu policije za 2016.

³⁹ Podatek iz aplikacije VIZIS za leto 2016 je bil pridobljen 20. 2. 2017, za leto 2017 pa je bil pridobljen 22. 1. 2018.



povezano z večjim številom poskusov nezakonitega vstopa v Slovenijo na mejnih prehodih [v tovornih vozilih in/ali vlakih].

Zaradi nedovoljenega prebivanja so policisti obravnavali 4.347 (2.638) ali za 64,8 % več oseb. Povečalo se je predvsem število kršitev, povezanih s preseganjem dovoljenega časa prebivanja državljanov Albanije, Bosne in Hercegovine, Makedonije in Moldavije ter posledično zlorabo vstopa brez vizumske obveznosti.

Tuji varnostni organi so na podlagi mednarodnih sporazumov o vračanju oseb slovenskim policistom vrnili 314 (460) ali za 31,7 % manj tujcev, od tega 165 (199) oziroma 52,5 % (43,3 %) prek Letališča Jožeta Pučnika Ljubljana. Slovenski policisti so tujim varnostnim organom vrnili 945 (782) tujcev ali za 20,8 % več. Največ, 81,2 % (77,2 %), so jih izročili hrvaškimi varnostnim organom. Na število izročenih tujcev sta vplivala število odkritih nedovoljenih prehodov in možnost dokazovanja, da so se tujci pred vstopom v Slovenijo zadrževali v sosednji državi.

Dejstvo, da je bilo za 11,6 % več oseb pridržanih zaradi izročitve oziroma sprejema od tujih varnostnih organov, je povezano z večjim številom nezakonitih prehodov, saj so bila pridržanja odrejena v postopkih obravnavanja nezakonitih migrantov.

Policija je v letu 2016 obravnavala 69 dogodkov ob meji, povezanih z vplutjem hrvaških varnostnih organov v del Piranskega zaliva, ki je predmet arbitražnega sporazuma⁴⁰, v letu 2017 pa je obravnavala kar 1.187 mejnih incidentov. Večina jih je povezanih z vplutjem hrvaških varnostnih organov in ribičev v območja nadzora slovenske policije [do 29. 6. 2017] oziroma v slovensko morje [po odločitvi arbitražnega sodišča].⁴¹ O dogodkih je policija obveščala Ministrstvo za zunanje zadeve.


V letu 2017 je bilo v Centru za tujce [v nadaljevanju: CT] nastanjenih 284 (1.482) tujcev, od katerih je 236 (1.405)⁴² oseb obravnaval CT, 48 (77) prosilcem za mednarodno zaščito pa je MNZ omejil gibanje na prostore centra. Nastanjeni tujci so bili iz 33 (42)⁴³ držav, večinoma z Bližnjega vzhoda, iz srednje Azije, afriških držav in z zahodnega Balkana. Veliko zmanjšanje števila nastanjenih tujcev v CT je posledica prenehanja migrantskega toka marca 2016 in umiritve

⁴⁰ Podatek GPU UUP, zbirka dokumentov SPIS, za leto 2016, pridobljen 16. 2. 2017.

⁴¹ Podatek iz STAI, preglednica Pregled dogodkov za leto 2017, pridobljen 20. 2. 2018.

⁴² Podatki za leto 2016 so bili pridobljeni 10. 2. 2017 iz STAI, preglednice PDT006, podatki za leto 2017 pa so bili pridobljeni 7. 2. 2018.

⁴³ Podatki za leto 2016 so bili pridobljeni 10. 2. 2017 iz STAI, preglednice PDT006, podatki za leto 2017 pa so bili pridobljeni 7. 2. 2018.



razmer na meji. Velika večina tujcev, ki so nezakonito vstopili v Slovenijo, je zaprosila za mednarodno zaščito in je bila nastanjena v Azilni dom.

Iz CT je bilo v matično državo in varnostnim organom sosednjih oziroma drugih držav vrnjenih 172 (290) tujcev, od tega 68 (146) z letalom. V število vrnjenih tujcev so vključeni tudi tisti, ki so bili vrnjeni v državo izvora ali tretjo državo na podlagi drugih veljavnih aktov [sporazumi o vračanju, t. i. Dublinska uredba itd.]. Organiziranih je bilo 8 (2)⁴⁴ odstranitve tujcev iz države s spremstvom. Na podlagi sporazumov o vračanju je bilo iz države odstranjenih 75 (99)⁴⁵ tujcev, od tega sta bila 2 (55) tujca uradno predana tujim varnostnim organom. Policija je v sodelovanju z diplomatsko-konzularnimi predstavništvi pridobila 35 (79)⁴⁶ potnih listin za vrnitev tujcev v matično državo. V projekt prostovoljnega vračanja in reintegracije [AVRR] v sodelovanju z Mednarodno organizacijo za migracije je bilo vključenih 13 (62) oseb. V letu 2017 sta 2 (4) tujca pobegnili iz CT in bila vanj ponovno nastanjena. Neuspešnih poskusov

pobega ni bilo, v letu 2016 pa je bil beležen 1 tak poskus.⁴⁷

Po nastanitvi v CT je 42 (509) tujcev izjavilo, da želijo v Sloveniji zaprositi za mednarodno zaščito. Od teh je MNZ 3 (48) omejil gibanje na prostore centra, 39 (428) pa je bilo preseljenih v Sektor za postopke mednarodne zaščite MNZ [v nadaljevanju: SPMZ MNZ].⁴⁸

Poleg tega je 45 (32) prosilcev na policijskih postajah in v SPMZ MNZ podalo namero za priznanje mednarodne zaščite. Ti prosilci so bili nato pripeljani v CT, kjer jim je bilo gibanje omejeno na prostore centra.

CT je obiskala delegacija Evropskega odbora za preprečevanje mučenja in nehumanega ali ponižujočega ravnanja. V poročilu so pozitivno ocenili materialne razmere za prebivanje in zdravstveno oskrbo nastanjenih oseb v CT, dali pa so nekaj priporočil za zmanjšanje nastanitvenih kapacitet, možnost uporabe lastnih oblačil in zagotavljanje še več prostočasnih aktivnosti za tujce. Glede nastanitve mladoletnih tujcev brez spremstva in tudi družin z otroki pa je odbor menil, da je treba zagotoviti njihovo nastanitev zunaj CT, v ustanovah [pol]odprtega tipa.

⁴⁴ Podatek za leto 2016 je bil pridobljen 10. 2. 2017 iz STAI, preglednice CETUo8, podatek za leto 2017 pa je bil pridobljen 7. 2. 2018.

⁴⁵ Podatek za leto 2016 je bil pridobljen 10. 2. 2017 iz STAI, preglednice CETUo8, podatek za leto 2017 pa je bil pridobljen 7. 2. 2018.

⁴⁶ Podatek za 2016 je bil pridobljen 10. 2. 2017 iz STAI, preglednice CETUo9, podatek za leto 2017 pa je bil pridobljen 7. 2. 2018.

⁴⁷ Podatki GPU UUP CT, dnevna poročila vodij izmene CT.

⁴⁸ V letu 2016 jih je še 29 odstopilo od namere, v letu 2017 pa nobeden.



varovanje določenih oseb in objektov

#2.1.5

Poleg vsakodnevnih varovanj domačih varovanih oseb v Sloveniji⁴⁹ je bilo varovanih tudi 143 (159) njihovih obiskov v tujini. Varovanj tujih državnih predstavnikov med njihovimi uradnimi, delovnimi in zasebnimi obiski v Sloveniji je bilo 52 (51). Med varovanji tujih varovanih oseb je bilo 28 (25) varovanj predaje poverilnih pisem. Izvedenih je bilo 5 (9) zahtevnejših varovanj.

Število ocen ogroženosti se ni bistveno spremenilo, izdelanih ali dopolnjenih je bilo 164 (162) ocen ogroženosti, poleg tega pa še 5 (8) varnostnih informacij. Obravnavanih je bilo 26 (27) varnostno zanimivih pisanj, naslovljenih na varovane osebe; največ na predsednika vlade in sodišča. Vsebina pisanj je bila največkrat zmedena, pa tudi grozilna in kritična. Pisci še vedno najpogosteje pošiljajo klasična pisma, manj je uporabe sodobnih komunikacijskih poti [elektronskih sporočil in družabnih omrežij].

Skladno z 10. členom Uredbe o varovanju določenih oseb, prostorov, objektov in okolišev objektov, ki jih varuje policija, sta bili varovani 2 (3) osebi. Varovanih je bilo 5 (5) objektov, v katerih so sedeži državnih organov, in 87 (87) objektov diplomatsko-konzularnih predstavništev, rezidenc veleposlanikov in mednarodnih organizacij. Policisti so v varovanih objektih državnih organov opravili 1.021 (1.043) varovanj. Na kontrolnih točkah so pregledali 69.164

(72.794) oseb, 71.276 (75.032) kosov prtljage in 8.092 (9.275) poštnih pošiljk. Dodatni varnostni ukrepi so se izvajali na 23 (72) protestnih shodih, ki so potekali v bližini varovanih objektov.⁵⁰



⁴⁹ Varovane domače osebe po II. [predsednik vlade in predsednik države] in III. stopnji [predsednik državnega zbora in ministri za zunanje zadeve, obrambo in notranje zadeve] so fizično varovane 24 ur dnevno.

⁵⁰ Podatki iz Poročila o delu Uprave za policijske specialnosti za leto 2017, št. 0101-37/2018/9 (23-3), 26. 2. 2018, z dopolnitvami, poslanimi 13. 3. 2018.



Linxair
BUSINESS AIRLINES

POLICIJA

POLICIJA

BAW



2.2 druge dejavnosti

policijsko delo v skupnosti in preventivna dejavnost

#2.2.1

V letu 2017 je bilo izvedenih 12.626 (11.439) preventivnih dejavnosti. V tem letu se policija ni več spopadala z migrantskim valom in dolgotrajno stavko policistov, zato se je število preventivnih aktivnosti v primerjavi z letom 2016 povečalo za 10,4 %. Več je bilo finančnih sredstev za preventivno dejavnost. Nabavljeni so bili številni artikli, ki so jih policisti uporabljali pri preventivnem delu, pa tudi maskoti policist Leon in policistka Pika.

Nadaljeval se je projekt Mobilna policijska postaja [v nadaljevanju: MPP]. Cilji so ostali enaki kot leto pred tem, in sicer da se ljudem približajo policijske storitve, kar pomeni, da se zagotovita čim večja vidnost in navzočnost policistov. MPP je sodelovala na številnih javnih prireditvah, kjer so se izvajale preventivne naloge. Za boljšo vidnost in prisotnost policije je bila večkrat postavljena pred večjimi trgovskimi centri ali javnimi ustanovami in na počivališčih ob avtocesti. Vozilo je bilo razporejeno na vseh območnih policijskih postajah, kjer so ga večinoma uporabljali policisti VPO, in sicer za preventivne aktivnosti v šolah in vrtcih. Uporabljala se je tudi pri operativnem delu: ogled krajev večjih kaznivih dejanj, obravnavanje storilcev prekrškov na področju mejnih zadev in tujcev, zaslišanje osumljencev kaznivih dejanj na terenu, opravljanje poostrenih nadzorov in izvajanje hišnih preiskav.

Preventivne dejavnosti v cestnem prometu so dopolnjevale poostrene nadzore cestnega prometa. Policija je v sodelovanju z Javno agencijo Republike

Slovenije za varnost prometa ter drugimi vladnimi in nevladnimi organizacijami izvedla preventivne akcije, povezane z najpogostejšimi kršitvami [hitrost, alkohol, neuporaba varnostnega pasu, uporaba mobilnih telefonov med vožnjo], pa tudi preventivne akcije ob začetku šolskega leta ter za večjo varnost motoristov, kolesarjev in pešcev. Policisti so sodelovali na različnih prireditvah in dogodkih, kot so na primer sejmi, na katerih so predstavljali delo policije ter svetovali o varni udeležbi v cestnem prometu.

Preventivne dejavnosti na področju javnega reda so bile namenjene preprečevanju kršitev na javnih zbiranjih in športnih prireditvah. Okrepljeno je bilo sodelovanje z Nogometno zvezo Slovenije pri pripravi ukrepov za zmanjšanje nasilja na nogometnih tekmah. Na področju preventivnega dela v gorah je bilo vzpostavljeno enotno vodenje oblik reševanja v gorah in iskanja pogrešanih oseb [sistem saROS]. Pripravljen je bil Sporazum o sodelovanju s Smučarsko zvezo Slovenije.

Policija je februarja 2017 aktivno sodelovala pri preventivnem projektu Šolar na smuči, ki je omogočil prijetno in varno smuko več kot 2.000 osnovnošolcem. Veliko pozornosti je namenila delu na različnih protestnih shodih, preprečevanju negativnih posledic uporabe pirotehničnih izdelkov ter izboljšanju varovanja okolja. Med božično-novoletnimi prazniki je obravnavala 8 (6) poškodb, ki so nastale kot posledica nepravilnega ravnanja



z ognjemetnimi izdelki in nepremišljenosti posameznikov. Pri tem se je 1 (2) mladoletna oseba hudo telesno poškodovala.⁵¹

Policija je v sodelovanju s Fakulteto za družbene vede Univerze v Ljubljani, Spletnim očesom in Gospodarsko zbornico Slovenije organizirala vsebinski posvet o obravnavi zlorab otrok prek interneta z delovnim naslovom E-zlorabe otrok: včeraj, danes, jutri. Sodelovala je tudi v Evropolovem preventivnem projektu Reci ne [angl. Say, No!], s katerim je opozarjala na vzroke in posledice izsiljevanja ter spolnih zlorab otrok in mladostnikov na spletu.

⁵¹ Dokumenta GPU UUP: Problematika uporabe pirotehničnih izdelkov med božično-novoletnimi prazniki 2017/2018 – analiza, št. 216-310/2016/49 (2112-02), 23. 1. 2017 in Problematika uporabe pirotehničnih izdelkov med božično-novoletnimi prazniki 2017/2018 – analiza, št. 216-228/2017/16 (2112-02), 23. 1. 2018.

Delovanje policije v večkulturni družbi in s subkulturnimi skupinami je iz leta v leto pomembnejše. Še posebno uspešno je bilo sodelovanje policijskih enot na regionalni in lokalni ravni s predstavniki lokalne in romske skupnosti. Na tem področju deluje stalna delovna skupina. V letu 2017 je bilo izvedenih 5 usposabljanj Zavedanje stereotipov, obvladovanje predsodkov in preprečevanje diskriminacije pri delu policije v multikulturni družbi, udeležilo pa se jih je 176 policistov policijskih uprav Murska Sobota, Ljubljana, Kranj in Koper. Za druge javne uslužbenke, ki se v okviru svojih pristojnosti srečujejo z romsko skupnostjo, so bila izvedena 4 usposabljanja, in sicer za 117 javnih uslužbencev iz Pomurja, občine Ribnica, Osnovne šole Šentjernej in Centra za socialno delo Nova Gorica.



#2.2.2

operativno- komunikacijska dejavnost

Policija je v letu 2017 sprejela 494.452 (487.391) ali za 1,4 % več klicev na interventno številko 113. Interventnih dogodkov – tj. dogodkov, ki so zahtevali prihod policije, je bilo 178.784 (173.223) ali za 3,2 % več oziroma 36,2 % (35,5 %) vseh sprejetih klicev. PU Ljubljana z 32,3 % (33,6 %) in PU Maribor s 17,9 % (17,5 %) sta obravnavali več kot polovico vseh interventnih dogodkov. Delež drugih policijskih uprav se je gibal od 4,4 % (4,4 %) [PU Nova Gorica] do 14,3 % (13,3 %) [PU Celje]. Nujnih interventnih dogodkov⁵² je bilo 6.885 (6.585) ali 3,9 % (3,8 %) vseh interventnih dogodkov.⁵³

Čas od sprejema klica na interventno številko 113 do prihoda policije je odvisen od vrste dogodka, nujnosti hitre intervencije, kraja dogodka, razpoložljivosti prostih policijskih sil, prometnih razmer, razgibanosti terena, oddaljenosti dogodka in drugih dejavnikov. Povprečen reakcijski čas za vse interventne dogodke je bil 23 minut in 50 sekund (24 minut in 21 sekund), za nujne interventne dogodke pa 11 minut in 51 sekund (12 minut in 6 sekund).

Na kraje interventnih dogodkov je bilo napoteni 207.782 (203.532) policijskih patrolj. Glede na vrsto dogodka je bila zaradi varnosti policistov lahko na kraj napotena več kot ena patrolja. V 135.763 (137.813) primerih so bili o dogodkih obveščeni tudi drugi organi in organizacije.⁵⁴

Zaradi varovanja življenja oseb, ki so bile pogrešane v naravnih in drugih nesrečah, so se izgubile oziroma odšle od doma, njihovo zdravstveno ali psihično stanje pa je bilo takšno, da so potrebovale pomoč, ter pri pogrešitvi otrok in mladoletnikov je policija 120-krat (153-krat) zaprosila mobilne operaterje za lokacijo mobilne komunikacijske opreme pogrešanih oseb. V 95 (120⁵⁵) primerih so bile osebe najdene žive, v 22 (25) pa mrtve; 3 (8) osebe se še išče.⁵⁶ Na anonimno telefonsko številko 080 1200 je bilo prejetih 430 (520) ali 17,3 % manj klicev državljanov.⁵⁷

⁵² Nujni interventni dogodki so tisti, pri katerih je neposredno ogroženo življenje; se izvaja nasilje oziroma je operativno-komunikacijski center ob sprejemu klica ocenil, da gre za resno grožnjo; je policist napaden oziroma potrebuje pomoč; so naznanjena pripravljana dejanja za storitev kaznivega dejanja oziroma kaznivo dejanje že poteka in bi njegov storilec lahko pobegnil; se je zgodila prometna nesreča s hudimi telesnimi poškodbami ali prometna nesreča, ki ogroža varnost drugih udeležencev v prometu; vodja izmene presodi, da zahtevajo takojšna policijsko intervencijo.

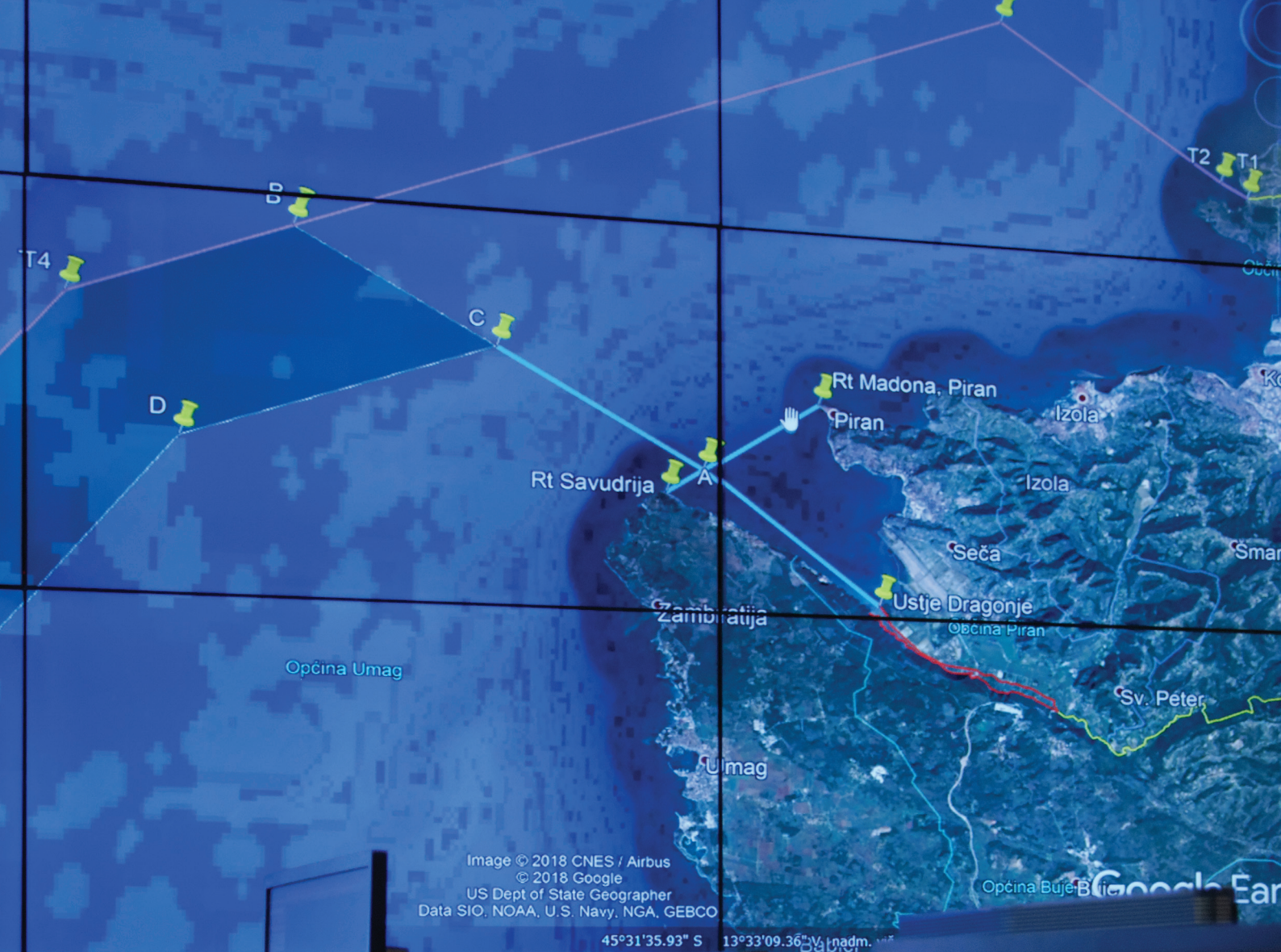
⁵³ DDOKC, podatki pridobljeni 12. 2. 2018.


⁵⁴ DDOKC, podatki pridobljeni 12. 2. 2018.

⁵⁵ V Letnem poročilu o delu policije za 2016 je bilo pomotoma napisano, da so bile osebe v tolikšnem številu najdene mrtve.

⁵⁶ DDOKC, podatki pridobljeni 5. 1. 2018.

⁵⁷ Podatki 080 1200 Skupaj proti kriminalu, pridobljeni 19. 1. 2018.





forenzična in kriminalistično- tehnična dejavnost

#2.2.3

Forenzika v zadnjih letih doživlja izjemen razmah in razvoj, in to predvsem pri DNK-preiskavah, ki omogočajo hitrejše, učinkovitejše in zanesljivejše preiskovanje kaznivih dejanj kot kadar koli prej. Nacionalni forenzični laboratorij [v nadaljevanju: GPU NFL] ima ustrezno laboratorijsko infrastrukturo, ki omogoča varno delo po akreditiranih ter mednarodno priznanih metodah in standardih, zato mu je tudi v letu 2017 uspelo zadržati obseg akreditacije po standardu ISO/IEC 17025:2005. Akreditiranih je sicer 19 metod, Slovenska akreditacija pa je ocenjevala še 2 novi metodi, in sicer primerjavo prstnih sledi in prstnih odtisov ter identifikacijske teste za ugotavljanje serološkega izvora biološke sledi.

V prvi polovici leta 2017 sta se končala projekta RESPONSE⁵⁸ in SEDY. Tudi po koncu prvega projekta se je baza novih psihoaktivnih substanc [v nadaljevanju: NPS] dopolnjevala in je konec leta 2017 vsebovala 609 (464) NPS.⁵⁹ Vzpostavljeni sta bili 2 novi podatkovni zbirki za profiliranje kokaina in MDMA, s katerima se lahko na podlagi potrjenih povezav med vzorci povežejo različne skupine preprodajalcev oziroma kriminalnih združb. GPU NFL spremlja tudi nekatere klasične droge in identificira NPS ter poroča nacionalnim in mednarodnim organizacijam [Europol, EWS, EMCDDA in UNODC]. V letu 2017 je

GPU NFL poslal EMCDDI in Europolu 58 (50)⁶⁰ poročil s kemijskimi karakterizacijami NPS. Sodeloval je tudi pri pripravi in označevanju vzorcev kosti, izkopanih iz Hude jame, za hrambo, kakor tudi pri pripravi dogovora med Ministrstvom za gospodarski razvoj in tehnologijo ter MNZ o uporabi kostnice, v kateri se bodo shranjevali vzorci kosti za morebitne prihodnje preiskave DNK. Opravljene so bile tudi genetske preiskave posmrtnih ostankov žrtev medvojnih pobojev iz prikritega grobišča Žiglovica na Mali gori pri Ribnici, na podlagi katerih so strokovnjaki GPU NFL za DNK ugotovili, da pripadajo 13 žrtvam.

GPU NFL je prejel 7.240 (6.368) zaprosil za preiskavo ali za 13,7 % več. Število zaprosil se je povečalo na vseh oddelkih. Najbolj, za 31,9 %, se je povečalo na Oddelku za preiskave dokumentov [zaradi večjega števila zasegov ponarejenega denarja] in za 23,7 % na Oddelku za kemijske preiskave [zaradi večjega števila zahtevkov za analizo prepovedanih drog, predvsem anonimnega testiranja prepovedanih drog [DrogArt]]. Posledično se je povečalo tudi število analiziranih vzorcev. Teh je bilo 29.130 (24.161) ali za 20,6 % več kot v letu 2016. Število instrumentalnih analiz se je povečalo za 5,2 %, in sicer z 49.557 na 52.117.

Med najpogostejšimi preiskavami GPU NFL se je najbolj, za 104,2 %, povečalo število preiskav strelnega orožja [zaradi več zasegov strelnega orožja v letu 2017]. Tudi pri preiskavah barv in lakov,

⁵⁸ Več informacij o forenzični analizi drog – projektu RESPONSE na <http://www.policija.si/index.php/component/content/article/174-splono/77783-response>.

⁵⁹ Več o tem na https://www.policija.si/images/stories/GPUNFL/PDF/KEM-053-Fleksibilni_obseg-SEZNAM-14-12-2017.pdf.

⁶⁰ Letno poročilo Oddelka za kemijske preiskave NFL, št. 315-6/2018/2 (2P502-01), 13. 2. 2018.

preiskavah požarov in eksplozij ter preiskavah sledi z rok strelca je opazno povečanje. Pri prvih za 87,5 %, pri drugih in tretjih pa za 21,2 %. Gre za področja z razmeroma majhnim številom primerov, zato prihaja do izrazitejših nihanj. Za 70,5 % več je bilo preiskav sledi obuval [zaradi spremembe načina dela]. Oddelki za kriminalistično tehniko, ki so prej več tovrstnih preiskav opravili sami, te zdaj pošiljajo na GPU NFL. Povečanje števila preiskav denarja za 42,5 % in preiskav prepovedanih drog za 23,6 % je posledica večjega števila zasegov. S prijeto več kriminalnih združb v letu 2016, ki so vlamljale z lomljenjem cilindričnih ključavnic, je bilo v letu 2017 posledično manj preiskav ključavnic, in sicer za 31,0 %.



V evidenci DNK je vpisanih 42.103 (39.887) DNK-profilov oseb in sledi, od tega 34.426 (32.157) profilov oseb. Z uporabo podatkovne baze DNK-profilov je bila potrjena identiteta 1.341 (1.091) osumlencev kaznivih dejanj, 347 (335) osumlencev pa je bilo identificiranih z evidenco DNK-profilov. Na podlagi izmenjave profilov z državami članicami Prümske pogodbe je bilo v tujih bazah identificiranih 51 (57) storilcev kaznivih dejanj v Sloveniji.⁶¹ Slovenija si DNK-profile izmenjuje z 19 (17) državami.

⁶¹ Podatki iz letnega poročila Oddelka za biološke preiskave NFL, 315-6/2087/5 (2P503-01), 7. 2. 2018.

V evidenci AFIS je vpisanih 160.195 (156.749) prstnih odtisov oseb in sledi prstnih odtisov, od tega 137.432 (135.496) odtisov daktiloskopiranih oseb. S sistemom AFIS je bila identificirana 101 (97) prstna sled na podlagi evidence daktiloskopiranih oseb, 17 (3) prstnih sledi na podlagi mednarodne izmenjave, 56 (60) daktiloskopiranih oseb pa je bilo povezanih s kaznivimi dejanji, storjenimi v državah, s katerimi si Slovenija izmenjuje prstne odtise.⁶² Teh držav je 19 (15).

Strokovnjaki GPU NFL so sodelovali pri 52 (29) ogledih krajev kaznivih dejanj in drugih dogodkov, kot izvedenci ali izvedene priče pa so bili z odredbo sodišča 66-krat (77-krat) vabljeni na glavno obravnavo.⁶³

Kriminalistični tehniki so sodelovali pri 2.973 (2.990) ogledih krajev kaznivih dejanj in drugih dogodkov. Skupno število ogledov se je zmanjšalo za 8,5 %. V ogledih je bilo zavarovanih za 12,2 % manj daktiloskopskih in za 6,1 % manj DNK-sledi. Brisov ustne sluznice je bilo odvzetih za 11,1 % manj. Povečanje števila fotografiranih oseb za 20,3 % in oseb, ki so jim bili odvzeti prstni odtisi, za 20,4 % je posledica poročila, na podlagi katerega so se policisti pogosteje odločali za izvedbo kriminalističnotehnične obdelave.

Zaradi iskanja in dokumentiranja digitalnih dokazov kaznivih dejanj je bilo opravljenih 5.519 (5.357) ali 3,0 % več forenzičnih zavarovanj in preiskav zaseženih elektronskih naprav oziroma podatkov, preiskanih pa je bilo 4.394 (4.173) ali za 5,3 % več elektronskih naprav.⁶⁴

Za ugotavljanje identitete storilcev kaznivih dejanj je bilo izdelanih 11 (8)⁶⁵ fotorobotov in opravljenih 1.148 (1.222) postopkov prepoznav oseb po fotografijah.

Izvedenih je bilo 134 (128) poligrafskih postopkov. Metoda Scan [metoda vprašalnikov], ki v posameznih primerih lahko nadomesti poligrafsko preiskavo, je bila uporabljena 17-krat (18-krat), pri tem pa je bilo izdelanih 259 (182) analiz izjav.⁶⁶

⁶² Podatki iz letnega poročila Oddelka za daktiloskopijo NFL, št. 315-6/2018/3 (2P504-01), 2. 2. 2018.

⁶³ Podatki GPU NFL, preglednica o ogledih in vabilih [dokument, št. 315-16/2011/6, 20. 2. 2018].

⁶⁴ Podatki GPU UKP, aplikacija Rokovnik, ki jo uporabljajo enote za računalniško preiskovanje na UKP in PU, 31. 12. 2017.

⁶⁵ Podatek GPU UKP SSK, pridobljen 12. 2. 2018.

⁶⁶ Računalniška evidenca sistemskih nalog GPU UKP, 12. 2. 2018.

raziskovalna, analitska in kriminalistično- obveščevalna dejavnost

#2.2.4

V raziskovalni dejavnosti so bili dokončani štirje od petih raziskovalnih projektov. Izdelana so bila poročila Merjenje organizacijske klime 2017, Odklonsko vedenje v policiji: petfaktorski model in Pravice iz delovnega razmerja: Ali odsotnost zaradi starševskih pravic lahko povzroči kadrovske težave v policijski postaji? Končan je bil tudi empirični del raziskave Izbirni postopki vodstvenega kadra. Raziskava Izvajanje policijskih pooblastil v stresnih delovnih pogojih se je prenesla v leto 2018. Policijska akademija kot polnopravni partner sodeluje pri mednarodnem raziskovalnem projektu o odzivu na nasilje v družini IMPRODOVA [angl. Improving Frontline Responses to High Impact Domestic Violence].

V letu 2017 je bilo obravnavanih za 44,6 % manj zaprosil za sodelovanje pri diplomskih, magistrskih, doktorskih in drugih raziskovalnih nalogah. Vlog za pridobitev podatkov je bilo 129 (233), kar je povezano s spremembami navodil za izpolnjevanje obrazca Prošnja za podatke v raziskovalne in študijske namene.

Kriminalističnoobveščevalna dejavnost je s pridobivanjem in vrednotenjem informacij ter analitičnim delom podprla procese preprečevanja, odkrivanja in preiskovanja organizirane in drugih hudih oblik kriminalitete. Bila je del kompleksnejših preiskav gospodarske, premoženjske, organizirane in drugih hudih oblik kriminalitete. Posebna pozornost je bila namenjena preprečevanju, odkrivanju in preiskovanju s terorizmom povezanih kaznivih dejanj in krepitevi sodelovanja z drugimi ustanovami na nacionalni

ravni in ravni EU, pa tudi sodelovanju s sorodnimi enotami varnostnih organov držav članic EU in držav zahodnega Balkana.

Policija je sodelovala pri pripravi Ocene ogroženosti EU zaradi hudih in organiziranih oblik kriminalitete 2017 [EU SOCTA 2017], pripravila je tudi oceno ogroženosti Slovenije. Nadaljevala se je implementacija nacionalnega sistema obdelave in uporabe podatkov o potnikih v letalskem prometu [API, PNR], s poudarkom na nadgradnji informacijskega sistema, integraciji novih procesov v obstoječe delovne procese v policiji in implementaciji Direktive [PNR] 2016/681.

Na začetku leta 2017 je bila izdelana analiza učinkovitosti policijskih uprav pri zagotavljanju prometne varnosti. Izdelana je bila tudi aplikacija za spremljanje učinkovitosti ter uspešnosti policijskih enot, s katero lahko policijske enote spremljajo stanje in trend varnosti v cestnem prometu.

Predstavniki policije so si izmenjevali informacije v okviru analitske skupnosti agencije Frontex in sodelovali pri oblikovanju analiz tveganja za nedovoljene migracije, zlasti za območje zahodnega Balkana [WB-RAN], in mehanizma spremljanja učinkov vizumske liberalizacije [WBMM]. Predstavniki policije je sodeloval tudi pri pripravi programa usposabljanja po metodologiji CIRAM II. Pripravljena so bila nova navodila glede izdelave analiz tveganja na področju državne meje in tujcev, skladna s to metodologijo.

#2.2.5

nadzorna
dejavnost

Skladno s pravili za izvajanje nadzora je bilo v letu 2017 opravljenih 519 (238) nadzorov ali za 118,1 % več kot v letu 2016, in sicer 135 (41) nad delom uslužbencev ter 384 (197) splošnih, strokovnih in ponovnih nadzorov. Razlog za povečanje je v spremembi Pravil za izvajanje nadzora, v katerih je dan večji poudarek strokovnim nadzorom, seveda pa je razlog v večji aktivnosti [letu 2016 je bilo zaznamovano še z migracijsko krizo in policijsko stavko].

Nadzorniki GPU so v letu 2017 izvedli 16 (0) nadzorov nad delom uslužbencev GPU NOE in policijskih uprav, nadzorniki policijskih uprav pa 119 (41) nadzorov nad delom uslužbencev policijskih postaj. Opravljenih je bilo 16 (31) splošnih nadzorov. GPU NOE so izvedle 2 (1) splošna nadzora nad delom policijskih uprav, te pa 14 (30) splošnih nadzorov nad delom policijskih postaj. V 352 (146) strokovnih nadzorih, od katerih so jih 24 (34) izvedle GPU NOE, 328 (112) pa policijske uprave, in 16 (19) ponovnih nadzorih, od katerih so 4 (1) izvedle GPU NOE, policijske uprave pa 12 (18), so bila najpogosteje obravnavana temeljna področja policijskega dela [kriminaliteta, javni red, prekrškovne zadeve itd.].

Za nadzor pooblaščenih uslužbenci so pri splošnih in strokovnih nadzorih v letu 2017 izpolnili 371 (300) obrazcev z opisom pomanjkljivosti [na enem obrazcu je praviloma navedenih več nepravilnosti] in 8 (14) obrazcev z dobrimi rešitvami na različnih področjih policijskega dela.⁶⁷

⁶⁷ Podatki GPU SGDP SRSN iz aplikacije Spremljanje nadzorov, pridobljeni 5. 3. 2018.



spremljanje izvajanja policijskih pooblastil in ogrožanja policistov

#2.2.6

Policisti so ugotavljali identiteto 75.178 (64.923) ali za 15,8 % več oseb. Zaradi migrantskega vala in policijske stavke v letu 2016 je bilo povečanje pričakovano.

Policija je izvedla 2.974 (2.007) ali za 48,2 % več postopkov z izravnalnimi ukrepi. Povečanje je posledica jasnejše opredelitve zakonske določbe glede na pogoje za izvajanje teh ukrepov. To je bil cilj, ki ga je policija želela doseči s spremembo ZNDM-2B.

Zaradi kaznivih dejanj, preprečitve nadaljevanja prekrškov ali iz drugih razlogov so policisti pridržali, zadržali ali privedli 4.944 (5.552) oseb ali za 11,0 % manj. Najbolj, s 1.375 na 749 oziroma za 45,5 %, se je zmanjšalo število zadržanih tujcev na podlagi 32. člena ZNDM-2. Razlog zmanjšanja v letu 2017 je povečanje števila zavrnenih tujcev na PMP Dobova in PLP Brnik med migrantsko krizo v letu 2016 [zavrnitve vstopa so bile povezane z izvajanjem policijskega pooblastila zadržanja oseb]. Drug razlog je večje število odkritih nezakonitih prehodov meje in s tem povezanih odrejenih pridržanj zaradi izročitve ali sprejema od tujih varnostnih organov oziroma izročitve pristojnemu organu.

Število pridržanj po ZP-1 se je zmanjšalo s 1.248 na 1.174 ali za 5,9 %. Manj obravnavanih kaznivih dejanj in ovadenih oseb se je posledično odrazilo v zmanjšanju števila oseb, ki jim je bila prostost odvzeta po drugem odstavku 157. člena ZKP, za 5,2 %. Na podlagi ZNPPol je bilo pridržanih 1.248 (1.100) oseb ali za 13,5 % več. K temu je največ prispevalo za 11,6 %

več odrejenih pridržanj zaradi sprejema ali izročitve tujim varnostnim organom. V 20 (12) primerih so policisti odredili pridržanje osebi, ki je kršila odrejeno prepoved približevanja. V 55 (36) primerih je bilo do 12 ur odrejeno pridržanje osebi, ki je motila ali ogrožala javni red.

Število uporabljenih prisilnih sredstev se je v primerjavi z letom 2016 povečalo za 8,0 %. Število primerov, v katerih so policisti uporabili prisilna sredstva, se je povečalo za 4,9 %, število kršiteljev, zoper katere so policisti uporabili prisilna sredstva, pa za 3,6 %. Navedena povečanja niso velika glede na to, da so policisti v letu 2017 obravnavali za 10,9 % več kršitev predpisov o javnem redu, za 44,9 % več kršitev v cestnem prometu in za 46,8 % več kršitev predpisov o tujcih ter nadzoru državne meje.

V 96,2 % (97,3 %) primera so se uporabila sredstva za vklepanje in vezanje ter telesna sila, torej najmilejši obliki prisilnih sredstev. Strelno orožje v letu 2017 ni bilo uporabljeno [v letu 2016 2-krat], je bil pa zato opozorilni strel izstreljen večkrat kot v letu 2016, in sicer 5-krat (2-krat).

Število telesno poškodovanih kršiteljev pri uporabi prisilnih sredstev se je zmanjšalo s 53 na 45, število telesno poškodovanih policistov, ki so uporabili prisilna sredstva, pa se je s 56 povečalo na 64, vendar je v letu 2017 šlo v vseh primerih za lahke telesne poškodbe, medtem ko je v letu 2016 en policist utrpel hudo, drugi pa posebno hudo telesno poškodbo. Pri 577 (473) kršiteljih in pri 23 (27) policistih so bili



vidni zunanji znaki poškodb zaradi uporabe prisilnih sredstev oziroma napada [praskе, odrgnine in druge manjše poškodbe kože].

Kaznivih dejanj preprečitve uradnega dejanja in napada na uradno osebo, ko ta opravlja naloge varnosti, je bilo 151 (163) ali za 7,4 % manj. Pri tem je bilo napadenih 231 (244) policistov ali za 5,3 % manj, od tega je 32 (37)⁶⁸ policistov utrpelo lahko telesno poškodbo. Policiste so najpogosteje odriivali, prijemali in davili.

Policija je obravnavala 39 (63)⁶⁹ groženj policistom. Do zmanjšanja števila evidentiranih groženj je prišlo

predvsem zaradi poenotenja načina obravnavanja groženj, kar je skladno s Pravilnikom o varovanju ogroženih uslužbencev policije. Stopnja ogroženosti je bila različna – v 36 (56) primerih je bila ugotovljena nizka ogroženost, v 2 (5) primerih srednja in v 1 (2) primeru visoka. V vseh primerih so bile izrečene grožnje posledica opravljanja policijskih nalog. Z ustrezno kvalifikacijo kaznivih dejanj in vrednotenjem resnosti groženj je bilo zagotovljeno učinkovito in racionalno načrtovanje ukrepov za zagotavljanje varnosti ogroženih policistov. Izdelana sta bila priročnik o postopkih in ukrepih za varovanje ogroženih delavcev policije ter spletna aplikacija s kazalniki določanja stopnje ogroženosti ter nudenja različnih oblik pomoči in svetovanj komisiji, ki obravnava primer, in ogroženemu.

⁶⁸ Podatki GPU SGDP SPPP, preglednica KRIM-STAT-30, pridobljeni 20. 2. 2018.

⁶⁹ Pri grožnjah prihaja do razlike med datumom zamrznitve in datumom poročanja. Podatki o grožnjah se namreč v podatkovno skladišče in v zamrznitev polnijo po datumu vpisa, poročajo pa po datumu evidentiranja grožnje. Zaradi zamaknjenih vpisov tudi po nekaj mesecev prihaja do razlik v poročanju.

#2.2.7

reševanje pritožb⁷⁰

V letu 2017 je bilo zoper delo policistov vloženi 355 (309) ali za 14,9 % več pritožb, reševalo pa se je še 71 (51) pritožb iz prejšnjih let. Število pritožb je bilo v letu 2016 manjše zaradi stavkovnih aktivnosti policistov, leto 2017 pa se je s povečanjem policijskih aktivnosti vrnilo na raven iz prejšnjih let [pred letom 2016]. Rešenih je bilo 348 (284) ali za 22,5 % več pritožb.

Vodje organizacijskih enot policije so vodili 142 (106) ali za 34,0 % več pomiritvenih postopkov, od katerih je bilo 69 (51) uspešno končanih. V 16 (6) primerih so ugotovili, da ravnanje policistov ni bilo skladno s predpisi. V pritožbah, obravnavanih v pomiritvenih postopkih, je bilo ugotovljenih 239 (188)⁷¹ pritožbenih razlogov. Največ, 93 (72⁷²), se jih je nanašalo na domnevno prekoračitev, neupravičeno ali nesorazmerno uporabo različnih policijskih pooblastil, 77 (71) na komunikacijo policistov, ki se kaže v nedostojnem in nekorektnem odnosu, 58 (39) na domnevno neukrepanje policistov in 11 (6) na domnevno neupravičeno ali nesorazmerno uporabo prisilnih sredstev.

Na sejah senata MNZ⁷³ je bilo obravnavanih 72 (69) pritožb, in sicer 28 (34) tistih, ki so bile neuspešno končane v pomiritvenih postopkih, in 44 (35) takih, ki so po zakonu zahtevale neposredno obravnavo pred senatom. V 20 (9)⁷⁴ pritožbah je šlo za očitke hudih posegov policistov v pritožnikove človekove pravice ali temeljne svoboščine. Utemeljenih je bilo 17 (11) pritožb, od tega so bile 4 (4) obravnavane po neuspešno končanem pomiritvenem postopku in 13 neposredno pred senatom, in sicer: 6 (6) pritožb zaradi očitkov hudega posega v človekove pravice ali temeljne svoboščine, 3 (3) pritožbe tujcev, ki ne prebivajo na območju Slovenije, 3 (3) pritožbe, ko je bil v policijskem postopku udeležen otrok oziroma mladoletnik, in 1 (1) pritožba zoper delo vodje policijske enote.⁷⁵ V pritožbah, obravnavanih na sejah senata, je bilo navedenih 170 (140) pritožbenih razlogov, od tega jih je bilo utemeljenih 57 (25⁷⁶).

Brez obravnave⁷⁷ je bilo končanih 162 (143) pritožb.

⁷⁰ Navedeni so podatki o pritožbah, o katerih je bila obveščena policija. Za spremljanje in reševanje pritožb je pristojen MNZ.

⁷¹ Ker lahko posamezna pritožba vsebuje več pritožbenih razlogov, je seštevek števila pritožbenih razlogov večji od števila pomiritvenih postopkov oziroma od števila obravnavanih pritožb na sejah senata MNZ.

⁷² V Letnem poročilu o delu policije za 2016 so bili pomotoma navedeni napačni podatki, pri čemer so v preglednicah v poglavju Statični podatki navedeni pravilni podatki.

⁷³ Pooblaščenca ministra so seje senatov sklicali na podlagi neuspešnih pomiritvenih postopkov ali očitkov o hujših posegih policistov v človekove pravice pritožnikov [neposredna obravnava pred senatom].

⁷⁴ Preglednica Podlage za obravnavo pritožbe neposredno pred senatom, objavljena v sklopu podatkov za letno poročilo za področje reševanja pritožb, 12. 2. 2018.

⁷⁵ MNZ DPDVN, Sektor za pritožbe [2018]: Reševanje pritožb zoper policijo, letno poročilo 2017. Ljubljana, marec 2018.

⁷⁶ V Letnem poročilu o delu policije za 2016 je naveden podatek 26. Do spremembe je prišlo zaradi popravkov algoritma.

⁷⁷ Ker so bile vložene prepozno, niso bile ustrezno popravljene ali dopolnjene, so jih vložile neupravičene osebe ali pa je pritožnik od pritožbe odstopil [pogoji iz sedmega odstavka 146. člena ZNPPol].

Policija je MNZ pri vseh utemeljenih pritožbah poročala o sprejetih in izvedenih ukrepih. Z vpletenimi policisti so bili opravljeni opozorilni razgovori, primeri pa so bili na delovnih sestankih ali ob napotitvah na delo predstavljeni vsem policistom enot, iz katerih so bili policisti, zoper delo katerih je bila vložena pritožba. Opravljenih je bilo 44 (20) opozorilnih razgovorov, podan je bil tudi 1 (0) predlog za uvedbo disciplinskega postopka. V 4 (4) primerih, ko je bilo v pritožbenem postopku ugotovljeno, da obstajajo razlogi za sum, da je policist s svojim ravnanjem storil kaznivo dejanje, ki se preganja po uradni dolžnosti, je bil o tem obveščen Oddelek za preiskovanje in pregon uradnih oseb s posebnimi pooblastili Specializiranega državnega tožilstva RS.

Po oceni policije je bilo glede na število policijskih postopkov vloženi relativno malo pritožb, kar kaže na to, da policisti praviloma strokovno in zakonito

opravljajo policijske naloge ter uporabljajo policijska pooblastila skladno s predpisi. Med utemeljenimi pritožbenimi očitki je še vedno največ očitkov, ki se nanašajo na neprimerno komunikacijo policistov v postopku z občani, iz česar je mogoče sklepati, da je za navedeno med drugim lahko še vedno razlog slabše znanje komunikacijskih veščin in veščin mediacije.

Na podlagi spremljanja pomiritvenih postopkov in ugotovitev na sejah senata MNZ, vključno s priporočili MNZ DPDVN, vodstvo policije usmerja in daje priporočila za krepitev zavzetega, prijaznega in spoštljivega odnosa policistov do strank v policijskih postopkih in dosledno ugotavljanje dejanskega stanja obravnavanih prekrškov. Veliko truda je bilo vložene v usposabljanje policistov glede policijskih pooblastil ter komunikacijskih in mediacijskih veščin, pa tudi v izvajanje strokovne pomoči.



#2.2.8

notranje
preiskave

Policija je Oddelku za preiskovanje in pregon uradnih oseb s posebnimi pooblastili Specializiranega državnega tožilstva RS, ki je izključno pristojen za pregon kaznivih dejanj uradnih oseb v policiji, v obravnavo odstopila prijave za 86 (85) kaznivih dejanj, katerih storitve je bilo osumljenih 73 (81) ali za 9,9 % manj uradnih oseb v policiji.

Na podlagi tretjega odstavka 147. člena ZKP je policija Oddelku za preiskovanje in pregon uradnih oseb s posebnimi pooblastili odstopila tudi 71 (90) ali za 21,1 % manj prijav, pri katerih ni bilo ugotovljenega obstoja razlogov za sum, da je uradna oseba, zaposlena v policiji, storila kaznivo dejanje.⁷⁸ Policija vse pritožbe na postopke policistov in druga pisanja, naslovljena na policijo, iz katerih bi lahko izhajali razlogi za sum, da je policist storil kaznivo dejanje, za katero se storilec preganja po uradni dolžnosti, preuči in jih na podlagi razpoložljivih podatkov odstopi v obravnavo omenjenemu oddelku le, ko je ugotovljen obstoj razlogov za sum. Poleg tega se policisti zavedajo, kakšno tveganje za notranjo varnost policije so odklonska ravnanja, ki vplivajo tudi na osebno integriteto.

Zaradi suma storitve kaznivih dejanj je bil zoper 5 (3) policistov uveden disciplinski postopek, 35 (47) policistom je bilo izdano pisno opozorilo pred redno odpovedjo pogodbe o zaposlitvi, nobenemu policistu – ne v letu 2016 ne v letu 2017 – ni bila izdana redna odpoved pogodbe o zaposlitvi, 11 (20) policistom pa je bila izdana izredna odpoved.



⁷⁸ Podatki GPU SGDP SNPI v zadevi 0101-32/2018, pridobljeni od GPU UKP in PI na podlagi zaprosila, št. 0101-32/2018/4, 30. 1. 2018. Enote vodijo statistiko o številu odstopljenih prijav kaznivih dejanj posebnemu oddelku, pri katerih niso bili ugotovljeni razlogi za sum, da je uradna oseba, zaposlena v policiji, storila kaznivo dejanje, in o številu ukrepov zoper policiste [zaradi suma storitve kaznivih dejanj], ki niso zavedeni v evidencah policije.

#2.2.9

informacijska in telekomunikacijska dejavnost

Brez ustrezne informacijsko-telekomunikacijske podpore ne more delovati nobena organizacija, niti policijska. Od začetkov strojne obdelave podatkov leta 1957 in peščice zaposlenih na tem področju ter od pisalnih strojev in ročnega vodenja seznamov po principu luknjanja kartic pa do današnjih brezštevilnih spletnih, brezžičnih in oblačnih aplikacij je to področje policijskega dela naredilo velikanski preskok v digitalno dobo. Visoko obletnico, kar 60 let informatike in telekomunikacij, je slovenska policija slovesno praznovala prav v letu 2017.

Finančne razmere za delo na področju informatike in telekomunikacij so bile v letu 2017 ugodnejše kot v prejšnjih letih. Leto je zaznamovalo tudi nekaj večjih projektov, ki bodo v prihodnosti spremenili podobo ITSP in drugih IKT-sistemov. Pri mednarodnih projektih sta taka projekta Vstopno-izstopni sistem [Entry-Exit System] in nadgradnja SIS II s funkcionalnostjo AFIS [iskanje po prstnih odtisih], izziv pa je tudi uresničitev iniciative za vzpostavitev interoperabilnosti med EU informacijskimi sistemi.

Nadaljevala se je izgradnja novega digitalnega radijskega omrežja Tetra po modelu državnega lastništva in državnega upravljanja, ki bo zaradi revizijskih zahtevkov pri nabavnih postopkih predvidoma dokončana šele po letu 2019. Nadaljeval se je projekt nove razvojne in izvajalske platforme, ki bo v prihodnjih letih tehnično posodobil in zmanjšal stroške ITSP. Poslovno-operativne potrebe policije

namreč zahtevajo nadaljnje kakovostno izvajanje IKT-podpore, ki mora biti obenem zanesljivo, varno in racionalno. Aplikacije morajo podpreti policijske delovne procese, jih pospešiti in omogočiti izvajanje z manjšim številom policistov in administrativnega osebja.

Na sistemskem področju, ki je osnova za delovanje različnih informacijskih rešitev, je bil nadgrajen optični sistem za povezavo med primarnim in sekundarnim računalniškim centrom ter s tem povezani centralni usmerjevalniki in stikala, na vseh računalnikih je bila dokončana nadgradnja operacijskega sistema Windows XP na Windows 10 ali Windows 7, lastni tiskalniki so bili zamenjani z najetimi večfunkcijskimi napravami in vzpostavljena je bila službena elektronska pošta za vse uporabnike pametnih službenih mobilnih telefonov. Prenova najbolj zastarelega dela namizne informacijske opreme [namizni računalniki, prenosniki, nova programska oprema itd.] je zmanjšala varnostno tveganje.

Pri sistemih prenosa alarmnih sporočil s policijskih in drugih varovanih objektov je bil v letu 2017 uspešno in v celoti izveden prehod na IP-tehnologijo – IP-infranet. V nov sistem je vključenih 160 objektov.

V okviru projekta Informacijski sistem za preiskovanje kriminalitete [ISPK] sta se nadaljevala vzpostavitev informacijskega sistema za shranjevanje, hranjenje in preiskovanje podatkov z elektronskih naprav ter projekt elektronske hrambe kazenskih ovadb.



V letu 2017 so se nadaljevale funkcionalne dograditve ePolicista in eMigranta ter projekt PNR/API. Za pridobivanje podatkov iz evidenc letalskih potnikov in njihovo obdelavo je policija razvila sistem za računalniško podprto presojo varnostnega tveganja letalskih potnikov. Dokončana je bila aplikacija Beležka policista. Uvedena je bila storitev mobilnega preverjanja na meji [nova aplikacija in naprave Grabba], ki je bistveno prispevala k uspešnemu preverjanju na meji po uveljavitvi uredbe o izvajanju sistematične mejne kontrole.

Posodobljena je bila oprema za izvajanje protiprisluškovalnih pregledov. Na področju videonadzora objektov policije je bil na 10 objektih analogni sistem zamenjan za digitalni sistem visoke ločljivosti. Video-

nadzor je bil vzpostavljen tudi na štirih lokacijah na južni meji.

V letu 2017 so uporabniki policijskega omrežja storitvenemu centru GPU UIT prijavili 18.882 (14.108) zahtevkov, MNZ-uporabniki pa 278 (460) zahtevkov.⁷⁹ Obravnavanih je bilo še 18.500 (15.220) reklamacij odločb ter plačilnih nalogov, 16.000 (14.800) zahtevkov za ažuriranje baze podatkov FIO, 1.212 (652) preklicev izterjav, poslanih na FURS, in 847 (513) denarnih nakazil plačanih kazni po izterjavi. V FIO je bilo izvedenih 9.000 (7.430) posegov na zapisih o osebah.⁸⁰

⁷⁹ Podatki GPU UIT, pridobljeni iz aplikacije Maximo 23. 2. 2018.

⁸⁰ Podatki GPU UIT, pridobljeni 23. 2. 2018.

#2.2.10

kadrovske in organizacijske zadeve

V policiji je bilo konec leta 2017 zasedenih 8.204 (8.218) delovnih mest, kar je 18 več, kot je dovoljeval kadrovski načrt [8.186].⁸¹ Kadrovski načrt policije je bil tako zapolnjen 100,2-odstotno (99,6-odstotno), vendar na podlagi metodologije, ki določa zaposlitve, vštete v kadrovski načrt, ni bil presežen, saj pri zaposlovanju kandidatov za policiste dovoljuje preseganje kvote.

Akt o notranji organizaciji, sistemizaciji, delovnih mestih in nazivih v Policiji je bil spremenjen zaradi:⁸²

- reorganizacije Centra za tujce;
- sklenitve delovnega razmerja s kandidati za policiste za nadzor državne meje in kandidati za policiste med izobraževalnim procesom v okviru višješolskega študijskega programa Policist;
- implementacije sprememb, določenih v Aneksu št. 10 h Kolektivni pogodbi za javni sektor in Aneksu št. 3 h Kolektivni pogodbi za državno upravo, uprave pravosodnih organov in uprave samoupravnih lokalnih skupnosti – tarifni del, s katero so se ustrezno sistemizirala delovna mesta, uvrščena višje od 26. plačnega razreda;
- ustanovitve Oddelka za kriminalistično obveščevalno dejavnost v Sektorju kriminalistične policije PU Kranj;
- konkretizacije pogoja znanja tujih jezikov za zasedbo delovnega mesta;

- sistemiziranja dodatnih delovnih mest zaradi dela v projektu preiskovanja kriminalitete ter preostalih manjših sprememb, ki so bile odraz kadrovskih potreb, operativne problematike in boljše organizacije dela.

Na podlagi navedenih sprememb je bilo javnim uslužbencem na strokovno-tehničnih delovnih mestih izdanih 987 sklepov o uvrstitvi v višji plačni razred, javnim uslužbencem na uradniških delovnih mestih pa 400 aneksov k pogodbi o zaposlitvi in prav toliko odločb o preimenovanju naziva.

Februarja 2017 je bila objavljena javna objava za zasedbo 150 delovnih mest policist SR – kandidat in vpis na izobraževanje po višješolskem študijskem programu Policist. Po uspešno končanem sprejemnem postopku je bilo 1. 10. 2017 delovno razmerje za določen čas sklenjeno s 104 kandidati. Objavljeni sta bili tudi dve javni objavi za zasedbo več uradniških delovnih mest policist SR – kandidat za določen čas na območju PU Ljubljana, Celje, Maribor, Koper in Novo mesto, in sicer za usposabljanje po Programu usposabljanja delavcev policije za varovanje schengenske meje in priprave na izpit za izvajanje policijskih pooblastil. Usposabljanje je 7. 7. 2017 končalo 34 kandidatov za policiste [NDM] sedme skupine, s katerimi je bila sklenjena pogodba o zaposlitvi za nedoločen čas; s 16 kandidati pa je bilo 4. 12. 2017 sklenjeno delovno razmerje. Po uspešno končanem usposabljanju policistov SR – kandidatov, zaposlenih za določen čas, se v letu 2018 predvideva njihova zaposlitev za nedoločen čas. Za potrebe

⁸¹ Sklep vlade, št. 10002-24/2015/39, 10. 3. 2016, s spremembami.

⁸² Akt je bil spremenjen oziroma dopolnjen 2. 6. 2017, 5. 6. 2017, 1. 7. 2017, 11. 7. 2017, 1. 10. 2017 in 1. 12. 2017.



policije so bile v letu 2017 objavljene tudi javne objave in javni natečaji za 33 uradniških delovnih mest in 46 strokovno-tehničnih delovnih mest.

V letu 2017 je delovno razmerje prenehalo 272 (220) javnim uslužbencem policije, od tega 41 (12) na podlagi določil Zakona o uravnoteženju javnih financ [ZUJF] oziroma zakonov, ki urejajo ukrepe na področju plač in drugih stroškov dela ter druge ukrepe v javnem sektorju za leto 2016 in 2017. Na podlagi določil navedenih zakonov je imelo 13 (38) javnih uslužbencev sklenjen dogovor o nadaljevanju delovnega razmerja. Izvedenih je bilo 239 (259) postopkov za zaposlitev javnih uslužbencev.⁸³

Za izvajanje nalog policije je bilo izvedeno osnovno usposabljanje kandidatov za pomožne policiste, ki so bili izbrani na drugem in tretjem javnem razpisu v letu 2016 in 2017. S kandidati, ki so osnovno usposabljanje uspešno končali, je bila sklenjena pogodba o prsto-voljni službi v pomožni policiji za pet let, vendar ne dlje kot do konca koledarskega leta, v katerem pomožni policist dopolni 60 let.

Skladno s programi so bila izvedena usposabljanja in preverjanje usposobljenosti javnih uslužbencev s področja varnosti in zdravja pri delu [269], sevalne dejavnosti [44], prve pomoči [1.240] in varstva pred požarom [1.050].

V okviru izvajanja zdravstvenih ukrepov je bilo v ambulanti medicine dela MNZ in pri zunanjih pooblaščenih izvajalcih izvedenih skupaj 3.080 (2.884) preventivnih zdravstvenih pregledov javnih uslužbencev policije. V UKC Ljubljana so bili opravljeni usmerjeni preventivni zdravstveni pregledi policistov, ki so sodelovali v intervenciji ob požaru v Kemisu na Vrhniki, sočasno pa je bil za izpostavljene policiste organiziran posvet s specialistko medicine dela, prometa in športa s Kliničnega inštituta za medicino dela. Glede na oceno tveganja za nastanek in širjenje nalezljivih bolezni in priporočila za cepljenje je bilo opravljenih 1.943 (2.641) predpisanih osnovnih in obnovitvenih preventivnih cepljenj ter cepljenj po posebnem programu ob napotitvah na delo v tujino. V smernicah pripravljenosti in odzivanja ob sumu na nalezljivo bolezen, ki lahko pomeni tveganje za javno zdravje, so določeni postopki za policiste. Potekalo

⁸³ Podatki MNZ, Sekretariata, UOK, MFERAC, pridobljeni 31. 1. 2018.

je medsebojno obveščanje ob zaznavi tveganj za nalezljive bolezni, posebno na vstopnih mestih v državo. Zdravstvena komisija organa se tako kot v letu 2016 tudi v letu 2017 ni sestala.⁸⁴

Na področju varstva pred požarom je bilo izdelano gradivo Požarni red in ocena požarne ogroženosti za objekt PMP Zavrč. Narejena je bila tudi revizija požarnega reda, ocene požarne ogroženosti, požarnih načrtov in načrtov evakuacije za objekte Policijske akademije – Višje policijske šole, DSU in NFL ter objekta na Ulici Jožeta Jame v Ljubljani.⁸⁵

Izvedeni so bili postopki za podaljšanje dovoljenja za uporabo vira sevanja prenosnega rentgenskega aparata za slikanje potencialno nevarnih predmetov ter 2 postopka za izbris iz registra virov sevanja za javljalnike požara [ki so vsebovali radionuklid Am-241] in RTG-aparat za pregled prtljage.

Psihološko dejavnost je konec leta 2017 izvajalo 8 (8) psihologov, zaposlenih v policiji in na MNZ, in 14 (16) policijskih zaupnikov ter 11 kandidatov zanje. V primerjavi z letom 2016 se je število psihološke pomoči psihologov povečalo z 237 na 276, število psiholoških podpor policijskih zaupnikov pa z 209 na 238. Najpogostejši vzroki za individualno iskanje pomoči zadnja leta so bile težave v partnerskem in družinskem odnosu. Še vedno je bilo veliko primerov organizacijskega stresa in slabih medosebnih odnosov. Psihologi so v letu 2017 sodelovali v selekcijskih postopkih za sprejem v policijo, zahtevnejša strokovna in tudi vodstvena delovna mesta ter izvajali delavnice in usposabljanja za različne ciljne skupine. V okviru upravljanja konfliktov so člani delovne skupine za upravljanje konfliktov in mediacijo v policiji obravnavali 9 (14) mediacij.⁸⁶

Policija je posebno skrb namenila etičnemu vedenju in ravnanju z visoko stopnjo integritete ter skrbi za enake možnosti spolov. Sodelovala je z osrednjim vladnim organom za enakost spolov Ministrstva za delo, družino, socialne zadeve in enake možnosti [MDDSZEM] pri pripravi smernic za varovanje dostojanstva na delovnem mestu. Področje enakosti spolov je bilo v letu 2017 predstavljeno 6 različnim delegacijam tujih policij in predstavnikov tujih



ministrstev za notranje zadeve. Člani posvetovalnega telesa in svetovalci za varovanje dostojanstva so 17 (24) zaposlenim v policiji pomagali v povezavi z domnevnim spolnim nadlegovanjem ter nadlegovanjem ali trpinčenjem na delovnem mestu.⁸⁷

Policisti so na podlagi 64. člena ZODPol vložili 16 (20) vlog za zagotovitev pravne pomoči. Ta je bila zagotovljena 15 (20) policistom, zoper katere se je vodil predkazenski postopek oziroma je bil zoper njih uveden kazenski ali pravdni postopek zaradi opravljanja uradnih nalog, ki so jih po oceni policije opravili skladno s predpisi. Komisija je 1 (0) vlogo za pravno pomoč zavrnila.⁸⁸

⁸⁴ Podatki MNZ, Sekretariata, UOK, evidence z delovnega področja Službe za varnost in zdravje pri delu, 2. 3. 2018.

⁸⁵ Podatki MNZ, Sekretariata, UOK, evidence z delovnega področja Službe za varnost in zdravje pri delu, 2. 3. 2018.

⁸⁶ Podatki GPU PA CRSV, 26. 2. 2018.

⁸⁷ Podatki GPU PA CRSV, 26. 2. 2018 in 21. 3. 2018.

⁸⁸ Podatki GPU SGDP SNPI, zbrani v zadevi št. 0101-32/2018, pridobljeni 5. 2. 2018.

izobraževanje, izpopolnjevanje in usposabljanje

#2.2.11

Marca 2017 so bile podeljene diplome skupno 84 izrednim študentom višješolskega študija po programu Policist [iz 3., 4., 5. in 6. generacije], oktobra pa so bile podeljene diplome 71 policistom – kandidatom 1. redne generacije; novembra jih je diplomiralo še 7. V letu 2017 se je izobraževalo 74 izrednih študentov 7. generacije in 286 policistov – kandidatov vseh treh generacij rednega študija programa Policist.

Usposabljanje za varovanje schengenske meje in priprave na izpit za izvajanje policijskih pooblastil je julija 2017 končalo 70 od 79 kandidatov, decembra 2017 pa se je začelo usposabljanje za 16 kandidatov 8. skupine policistov nadzornikov državne meje.⁸⁹

Verificiranih je bilo 12 (13) novih ali prenovljenih programov usposabljanja. Novi so bili naslednji programi: Postrojitelna pravila častne enote policije; Usposabljanje policistov za opravljanje nalog na celinskih vodah; Usposabljanje policistov kolesarjev; Policist specialist – varnostnik CVZ [obnovitveno usposabljanje]; Usposabljanje kandidatov, ki so že izvajali policijska pooblastila, za delo v pomožni policiji; Kriminalistična obveščevalna dejavnost – osnovno usposabljanje in usposabljanje multiplikatorjev; Usposabljanje policistov za inštruktorje vožnje službenih motornih koles policije in Identifikacija žrtev množičnih nesreč. Preklicani so bili 4 programi usposabljanja.

Udeležencev usposabljanj, ki jih je organizirala policija, je bilo 24.701 (27.713) ali za 10,9 % manj kot v letu 2016. Število se je sicer nekoliko zmanjšalo, vendar ne drastično, močno pa se je spremenilo število udeležencev po posameznih področjih usposabljanja. V letu 2017 se je podvojilo število udeležencev jezikovnih usposabljanj, kar je posledica večje potrebe policistov po znanju angleškega jezika, deloma pa tudi nemškega. Povečanje števila udeležencev usposabljanj na področju dela vodnikov službenih psov za 46,0 % je posledica spremenjenega načina usposabljanj, saj se pri lastni vzreji psov vodniki zdaj vključujejo tudi v šolanje z mladiči. Manjši del tega števila usposabljanj je bil izveden tudi za udeležence zunanjih ustanov, predvsem za FURS. Za 39,2 % več udeležencev usposabljanj s področja socialnih veščin in dela z ljudmi je predvsem posledica izvedb usposabljanj za zunanje ustanove [občinske redarje, uslužbence ministrstev za javno upravo ter za okolje in prostor, KPK, DARS, osnovne šole]. Zaradi ugotovljenih potreb po obnovitvi znanja o varnosti in zdravju pri delu, predvsem požarni varnosti, se je število udeležencev tovrstnih usposabljanj povečalo za 31,6 %. Manj potreb po usposabljanjih glede poslovanja z dokumentarnim gradivom se je odrazilo v zmanjšanju udeležencev za 78,6 %. Manjše število osnovnih usposabljanj za delo v tujini in dejstvo, da je del mednarodnih usposabljanj potekal v obliki seminarjev na daljavo [webinarjev], ki niso bili obiskani v pričakovanem obsegu, sta prispevala k zmanjšanju števila udeležencev mednarodnih usposabljanj za 32,4 %.

⁸⁹ GPU PA VPŠ, Referat za študijske zadeve VPŠ, 22. 2. 2018.

Ob klasičnih oblikah izpopolnjevanj se je v 65 (59) e-učilnicah usposabljal še 14.596 (14.320) policistov, in sicer za uporabo tajnih podatkov, informacijskovarnostno politiko, uporabo merilnikov hitrosti in nadzorovanje cestnega prometa z video-nadzornimi sistemi.⁹⁰ Med univerzalnejšimi veščinami so se policisti usposabljali za uporabo ustrezne komunikacije v policijskih postopkih, mediacijo, odpravljanje konfliktov in obvladovanje stresa, sporočanje slabe novice, prepoznavanje stereotipov, spoštovanje enakosti, utrjevanje integritete, nastopanje v javnosti, uporabo tujih jezikov in vodenje. Usposabljanje za vodenje je končalo 16 (20) komandirjev, pomočnikov komandirjev in vodij oddelkov notranjih organizacijskih enot.⁹¹



Policijska akademija je v Sloveniji izvedla 2 (2) Cepolova seminarja [temeljne pravice in policijska etika ter odkrivanje tihotapljenja heroina] s skupno 53 (83) udeleženci. Na 54 (54) usposabljanj Cepola, ki so potekala v različnih državah EU, je bilo napotenih 57 (59) slovenskih udeležencev, 1 (4) uslužbenec policije pa je sodeloval kot izvajalec usposabljanja. Cepolovih izmenjav se je udeležilo 11 (9) uslužbencev policije.⁹²

Predstavniki slovenske policije so sodelovali v večini projektov za usposabljanje in izpopolnjevanje mejnih policistov pod okriljem agencije Frontex, upoštevajoč operativne, strokovne in kadrovske potrebe ter zmožnosti, pa tudi obveznosti, ki jih mora slovenska policija izpolnjevati. Tako so njeni predstavniki sodelovali pri posodobitvi Skupnega kataloga znanj za mejne in obalne stražnike, uskladitvi s

poklicnimi standardi za mejne in obalne stražnike EU in ocenjevalni misiji Mednarodne organizacije za migracije, ki je preverjala implementacijo kataloga v državah Skupnega kataloga znanj za mejne policiste vzhodnoevropskega partnerstva. Pri izpopolnjevanjih policistov z višjo/visoko izobrazbo je Policijska akademija sodelovala pri otvoritvenem modulu, modulu o mednarodnem policijskem sodelovanju in zaključku s preverjanjem znanja udeležencev izpopolnjevanja. Bila je izvajalec magistrskega študija v okviru agencije Frontex. Izvedla je več delavnic za oblikovanje gradiva za usposabljanje mejnih policistov v e-okolju v angleškem jeziku in usposabljanja izvajalcev usposabljanj [multiplikatorjev] mejnih policistov v angleškem jeziku za izvajanje mejne kontrole. Usklajevala je napotitve in udeležbo na usposabljanjih mejnih policistov, ki so nominirani v nacionalni nabor skupin evropskih mejnih policistov in obalnih stražnikov, strokovnjakov in predavateljev glede na predpisane profile za imenovanje v nabor skupin evropskih mejnih policistov. V sklopu projekta Temeljne človekove pravice za mejne in obalne stražnike je Center za tujce sodeloval pri izvajanju usposabljanj po Frontexovem skupnem katalogu znanj.

Policijska akademija, ki je nastopala kot partnerska izvajalka usposabljanj agencije Frontex, je skupaj z njo izvedla 2 (3) usposabljanja v Sloveniji z udeležbo 39 (72) predstavnikov držav članic EU in schengenskih pogodbenic.

Za zatiranje organizirane mednarodne kriminalitete in vzpostavitev medsebojnih stikov za sodelovanje, izmenjavo informacij in izkušenj sta bili izvedeni 2 (2) usposabljanja Sepe – enotedenski kriminalistični tečaj in enotedenski mejni tečaj – s skupno 46 (51) udeleženci. Na usposabljanja Sepe v tujino je bilo napotenih 11 (30) uslužbencev policije.⁹³

Zaposleni na Policijski akademiji so se, kot udeleženci ali izvajalci, udeleževali usposabljanj, delavnic ali konferenc v tujini, ki so jih organizirali DCAF, mednarodna misija OVSE, ILEA in EuLISA. Nadaljevalo se je tudi dvostransko sodelovanje s srednjo policijsko šolo na Madžarskem in centrom za usposabljanje bavarske policije iz Ainringa v Nemčiji. S srbsko policijo je bilo vzpostavljeno sodelovanje pri usposabljanju vodnikov in službenih psov za specialistično uporabo.

⁹⁰ Podatki GPU PA ISCIU, pridobljeni 27. 2. 2018.

⁹¹ Podatki GPU PA ISCIU, pridobljeni 27. 2. 2018.

⁹² Podatki GPU PA ISCIU, pridobljeni 27. 2. 2018.

⁹³ Podatki GPU PA CIU, podatki iz ISCIU, 27. 2. 2018.

finančno- materialne zadeve

#2.2.12

Sprejetim proračunom Republike Slovenije za leto 2017 je bilo policiji dodeljenih 331.263.133 evrov, veljavni proračun policije pa je ob koncu leta znašal 336.947.961 evrov. Veljavni proračun za leto 2017 je bil za 5,7 % manjši od veljavnega proračuna za leto 2016. Veljavni proračun se je od sprejetega razlikoval zaradi prerazporeditev pravic porabe v proračunske rezerve [ali iz njih] za stroške migracij Ministrstva za finance, prerazporeditev pravic porabe v proračunsko rezervo Ministrstva za finance, na Generalni sekretariat Vlade RS in Ministrstvo za izobraževanje, znanost in šport, prerazporeditev znotraj MNZ, donacij in drugih prilivov.⁹⁴ Od tega je bilo 315.351.560 evrov proračunskih sredstev [tip 1] za plače, transferje posameznikom in gospodinjstvom, materialne stroške in investicije ter 21.596.401 evrov namenskih sredstev.

Porabljenih je bilo 325.382.476 (338.460.988) evrov ali 96,6 % (94,7 %) vseh sredstev veljavnega proračuna policije, in sicer 99,6 % (99,0 %) proračunskih sredstev tipa 1 in 53,0 % (51,1 %) namenskih sredstev. Za plače je bilo porabljenih 99,8 % (99,5 %), za transferje 95,1 % (96,0 %), za materialne stroške 87,5 % (87,8 %) in za investicije 87,1 % (80,4 %) odobrenih sredstev.⁹⁵

Za osebno in zaščitno opremo ter oborožitev policije je bilo v letu 2017 namenjenih 7,9 (6,4) milijona evrov.

Z novimi nabavami so se dopolnile zaloge opreme v skladišču, kar je omogočilo opremljanje na novo zaposlenih ter delitve nove opreme upravičencem po rokih trajanja opreme. Nabavljen je bil drugi del nove policijske uniforme, v prvi polovici leta 2017 pa so bili novi deli policijske uniforme razdeljeni vsem uniformiranim policistom. Nabavila se je večja količina orožja, streliva, plinskih sredstev in neprebojnih jopičev. Sklenjen je bil okvirni sporazum za nabavo 5.000 neprebojnih srajc [1.750 v letu 2017, preostale v letu 2018].

Za nakup prevoznih sredstev je bilo namenjenih 7,5 (9,8) milijona evrov. Policija je posodobila vozni park z 204 novimi vozili, v operativni najem pa je prevzela še 350 vozil. Specialno vozilo z vodnim topom je bilo eden večjih nakupov v letu 2017.

Z novimi vozili se znižuje povprečna starost vozil, posledično pa se zmanjšujejo stroški vzdrževanja vozil in izboljšuje varnost uporabnikov. Konec leta 2017 je policija uporabljala 2.721 (2.546) motornih vozil, od tega 2.373 (2.546) lastnih in 348 (0) v najemu. Povprečna starost vseh vozil je bila 6,3 leta (7,4 leta), z novimi nakupi pa se je najbolj znižala povprečna starost osebnih patroljnih vozil, in sicer s 6,7 na 3,1 leta.

V letu 2017 je bilo oddanih v najem 45 (79) službenih stanovanj, prodana pa so bila 4 (6) stanovanja. V počitniških objektih je bilo 7.326 (6.531) prenočitev, kar je za 12,2 % več kot v letu 2016.

⁹⁴ Gre za prilive od prodaje in zamenjave stvarnega premoženja in lastne dejavnosti.

⁹⁵ Podatki MNZ, Sekretariata, UFZN, pridobljeni 23. 2. 2018. Za leto 2016 so bili podatki pridobljeni 20. 2. 2017.

#2.2.13

mednarodno sodelovanje

Policija je na podlagi pobud in iniciativ sodelovala z mnogo varnostnimi organizacijami in agencijami ter varnostnimi organi sosednjih držav, držav EU in drugih držav, še zlasti z območja zahodnega Balkana in jugovzhodne Evrope. Sodelovanje poteka tako na ravni vodstev policij kot na operativni ravni. Redna srečanja so namenjena oceni varnostne problematike, okrepljenemu sodelovanju, prenosu znanja in izkušenj ter izvajanju policijskih nalog na vseh področjih policijskega delovanja, medtem ko so bile na višji ravni v ospredju teme, kot so boj proti terorizmu, huda in organizirana kriminaliteta, [nedovoljene] migracije ter prometna varnost. Policija je sodelovala v delovnih skupinah in odborih ustanov EU, kjer je zagovarjala slovenske interese.

Generalni direktor policije se je junija 2017 na Lampedusi v Italiji srečal z vodji policij sredozemskih držav. Na okrogli mizi, poimenovani E.R.Me.S, so razpravljali o konkretnih težavah v skupnem geografskem prostoru, povezanih predvsem s terorizmom, organiziranim kriminalom, nezakonitimi migracijami, vračanjem migrantov in podporo evropskim projektom v tretjih državah. Udeleženci so svoje zaveze potrdili v skupni izjavi. Določene so bile kontaktne točke, ki bodo skrbele za spremljanje sprejetih sklepov. Septembra se je udeležil konvencije evropskih policijskih šefov, ki je bila posvečena predvsem boju proti terorizmu. Decembra se je namestnik generalnega direktorja policije udeležil petega rimskega foruma [Foro di Roma], tj. konvencije šefov policij iz balkanske

regije, sodelujejo pa tudi Europol, Interpol, Frontex, Selec in Evropska komisija. Teme foruma so bile: migracije, terorizem, interoperabilnost podatkovnih baz in organizirana premoženjska kriminaliteta.

Posebna pozornost je bila v letu 2017 namenjena krepitvi iniciative za boj proti terorizmu na zahodnem Balkanu [WBCTi] in razvoju iniciative za postopno razširitev preverjenega modela sodelovanja boja proti terorizmu na področjih hude in organizirane kriminalitete [WBCSCi] ter upravljanja meja [WBBSi]. Z implementacijo iniciative bo vzpostavljen proces upravljanja notranje varnosti v jugovzhodni Evropi. Projekt omogoča boljše oblikovanje modela notranje varnosti v regiji, financiranje izbranih prioritet, spremljanje izvajanja ukrepov in posledično krepitev notranje varnosti EU. Septembrsko šesto neformalno srečanje ministrov za notranje zadeve procesa Brdo je bilo posvečeno začetku izvajanja Integrativnega upravljanja notranje varnosti na zahodnem Balkanu [IISG]. V okviru predsedovanja Slovenije Procesu sodelovanja v Jugovzhodni Evropi [SEECF, od 1. 7. 2017 do 31. 6. 2018] je bila skupaj s Svetom za regionalno sodelovanje [RCC] in WBCTi novembra 2017 organizirana druga regionalna koordinacijska konferenca boja proti terorizmu in preprečevanju nasilnega ekstremizma v jugovzhodni Evropi, ki je omogočila skupno zasedanje vseh treh mrež koordinacije platforme WBCTi. Izpostaviti je treba projekt First Line, ki ga financira Evropska komisija in katerega cilj je ozavestiti neposredne izvajalce v državah zahodnega Balkana, ki se pri svojem delu srečujejo z vprašanjem radikalizacije



prek znanja, izkušenj in dobrih praks, zbranih v t. i. mreži EU RAN.⁹⁶ Policija je bila aktivno vključena v mednarodne operativne akcije in EMPACT-projekte, namenjene prioritarni obravnavi identificiranih področij kriminalitete v okviru političnega cikla EU za organizirani kriminal in hude oblike mednarodnega kriminala za obdobje 2013–2017.

Slovenska policija je prek schengenskega informacijskega sistema [v nadaljevanju: SIS] izmenjala 54.385 (50.091) obrazcev. Zadetkov v Sloveniji na podlagi tujih razpisov v SIS je bilo 9.039 (5.664). Povečanje je odraz boljše ozaveščenosti držav članic in doslednejšega vnosa ukrepov v SIS. Na podlagi evropskega naloga za prijetje in predajo oziroma mednarodne tiralice je policija iz Slovenije v tujino izročila 92 (62) oseb, iz tujine pa je bilo Sloveniji izročeni 53 (63) oseb. Prek komunikacijskega sistema Interpola I-24/7 je bilo izmenjanih 84.235 (88.606) sporočil, prek komunikacijskega sistema Europolu SIENA pa 12.740 (11.785) informacij. Povečanje je predvsem posledica širitve operativnega

sodelovanja med Europolom in tretjimi državami, nadaljevanje implementacije Prümških sklepov v državah članicah EU ter izbire Europolu kot prve informacijske povezave v Evropi, ko gre za hujše in organizirane oblike kriminalitete.⁹⁷

Predstavniki policije so sodelovali tudi pri izmenjavi podatkov o potovanju organiziranih navijaških skupin na ogleda tekem, predvsem nogometnih, rokometnih, hokejskih in košarkarskih. V tem sklopu je bilo z različnimi policijami po Evropi izmenjanih skupno 1.210 (1.001) dokumentov oziroma informacij. Slovenski policisti spoterji so bili 6-krat (8-krat) napoteni na izvajanje nalog v tujino, in sicer v Veliko Britanijo, Španijo, Rusijo, Slovaško in Češko, Slovenija pa je gostila poljske, britanske in španske policiste spoterje.⁹⁸ Predstavniki policije se je udeležil varnostnega sestanka pred začetkom rednega dela tekmovanj UEFA Lige prvakov in Lige Evropa v sezoni 2017/2018 v Bruslju.

Na podlagi protokola med hrvaško in slovensko policijo so bili med poletno turistično sezono v

⁹⁶ Radicalisation Awareness Network – Mreža za ozaveščanje o radikalizaciji. Več informacij je dostopnih na http://ec.europa.eu/dgs/home-affairs/what-we-do/networks/radicalisation_awareness_network/index_en.htm [samo v angleščini].

⁹⁷ Podatki GPU UKP SMPS, pridobljeni 12. 2. 2018.

⁹⁸ Podatek GPU UUP [NFIP Slovenija] na dan 31. 12. 2017.



sosednjo državo napoteni 3 (3) slovenski policisti, med zimsko turistično sezono 2016/2017 pa sta slovenskim kolegom na smučiščih pomagala 2 (0⁹⁹) hrvaška policista.¹⁰⁰

V okviru operativnih aktivnosti agencije Frontex je slovenska policija sodelovala v različnih skupnih operacijah doma in z napotitvijo več slovenskih policistov na neposredno operativno delo v tujino. V letu 2017 je policija gostila 5 (5) tujih policistov, v tujino pa je bilo napoteni 49 (52) policistov, 16 (13) sekundiranih policistov, 24 (24) vozil in 2 (2) službena psa. Predstavniki policije so se v okviru agencije Frontex udeležili tudi delavnic, usposabljanj in konferenc na temo ponarejenih dokumentov, ukradenih vozil, uporabe opreme na kopenskih

mejah, trgovine z ljudmi, opravljanja razgovorov s tujci, analitske dejavnosti, nabora evropskih mejnih policistov itd.¹⁰¹

V letu 2017 je bilo v Makedonijo napoteni 10 (11) skupin policistov [skupaj 60 (88) policistov], in v Srbijo 8 skupin policistov [32 policistov] za izvajanje skupnih patrolj in skupnega nadzora pri prehajanju državne meje v okviru skupnega ukrepanja pri upravljanju migrantskega toka.¹⁰²

Slovenski policisti so delovali v mednarodnih civilnih misijah EULEX na Kosovu in EUPOL COPPS v Palestini. Uradniki za zvezo so bili sekundirani v Europol, Interpol in na sedež agencije Frontex. Policijski ataše deluje v Bosni in Hercegovini od januarja 2013, od januarja 2015 pa tudi v Srbiji.

⁹⁹ Med zimsko turistično sezono 2015/2016 hrvaški policisti niso pomagali slovenskim na smučiščih zaradi aktivnosti obeh policij, povezanih z obvladovanjem migrantskega toka.

¹⁰⁰ Podatki GPU SGDP SMPO, pridobljeni 15. 2. 2018.

¹⁰¹ Podatki UUP GPU, pridobljeni 19. 3. 2018.

¹⁰² Podatki GPU SGDP SMPO, pridobljeni 15. 2. 2018.

#2.2.14

odnosi z javnostmi

Policija je organizirala in medijsko podprla številne preventivne, promocijske, protokolarne in druge dogodke, povezane s policijskim delom. Med medijsko odmevnejšimi dogodki¹⁰³ so bile številne uspešne kriminalistične preiskave, visoke obletnice posameznih enot oziroma področij dela policije, spremembe policijske uniforme in nova policijska vozila, vključno z vodnim topom, zaprisege novih policistov, razpisi za kandidate za policiste, priredba preventivnih vsebin policije v znakovni jezik, spremenjen sistem poročanja o gostih in prenočitvah, spremembe glede dražb najdenih predmetov, delo slovenskih policistov v tujini, dosežki v policiji zaposlenih vrhunskih športnikov in drugih policistov ter predrzne šaljive razglednice za kriminalce na begu¹⁰⁴. Precej medijskega prostora, namenjenega policiji, so zasedli poročanje o določitvi arbitražnega sodišča glede meje med Slovenijo in Hrvaško, migrantska tematika in sistematična mejna kontrola vseh potnikov na zunanjih schengenskih mejah.

O svojem delu je policija javnost obveščala znotraj uveljavljenih oblik, kot so novinarske konference, odgovori novinarjem in posameznikom, spletne strani

policije, izjave in sporočila za javnost, revija Varnost, pa tudi tviti, objave na YouTubu ter družabnih omrežjih Instagram in Facebook – slednjemu so se jeseni pridružile tudi posamezne policijske uprave. Notranja javnost je bila obveščana po intranetu in z dnevnimi pregledi poročanja medijev.



Muzej slovenske policije je v sodelovanju z drugimi pripravil tri nove razstave: Od orožnika do policista – zgodovina slovenske, primorske in pomorske policije; Letalska enota slovenske policije in Mobilni kriminalistični oddelki. Organiziranih je bilo 17 gostovanj in predstavitev različnih razstav iz policijskega muzeja, ki si jih je ogledalo 17.000 obiskovalcev. Ob razstavah so bile za javnost pripravljene večjezične publikacije. V sodelovanju s Slovenskim muzejskim društvom je bil izdan zbornik prispevkov: Etika v muzejih – ravnanje z ostanki živih organizmov. Izvajalo se je tudi evidentiranje muzejskih predmetov MNZ in Policije ter urejalo depojske prostore za hrambo zbirk po Akcijskem načrtu za ureditev depojev Muzeja slovenske policije.

¹⁰³ Več informacij o posameznih dogodkih na <http://www.policija.si/index.php/novinarsko-sredie/poroila-za-javnost>.

¹⁰⁴ Pod okriljem Evropske mreže skupin za aktivno iskanje pobeglih oseb je bila pripravljena skupna kampanja, v okviru katere je bilo oblikovanih 21 razglednic z nekoliko izzivalnimi in hudomušnimi sporočili ubežnikom, ki so v državah članicah EU storili huda kazniva dejanja. Več na <https://www.policija.si/index.php/component/content/article/35-sporocila-za-javnost/88931-poletne-razglednice-za-nevarne-kriminalce-dragi-ubeniki-to-poletje-se-vrnite-domov-vaa-policija>.

#2.2.15

dejavnost specializiranih policijskih enot

Za operativne akcije je bila Specialna enota [v nadaljevanju: SE] aktivirana 650-krat (585-krat)¹⁰⁵, v nekaterih primerih tudi večkrat. GPU UPS OKC je SE za nujno posredovanje aktiviral 97-krat (99-krat), od tega njihov oddelek za protibombno zaščito 189-krat (82-krat). Slednji je opravil 186 (207) protibombnih pregledov različnih prostorov.

Najpogostejše naloge SE v letu 2017 so bile: protiteroristični pregledi objektov in varovanja v okviru varovanj varovanih oseb, sodelovanje pri prijemu nevarnih osumljencev kaznivih dejanj in pri hišnih preiskavah, varovanje osebe na tajni lokaciji in tajnih policijskih delavcev v operativnih akcijah, izvajanje varovanj večjih denarnih pošilk in nalog protibombne zaščite ter iskanje pogrešanih oseb in sledi kaznivih dejanj v vodah, jamah in drugih težkih okoliščinah.

Policisti posebne policijske enote [v nadaljevanju: PPE] so bili aktivirani v 305 (319)¹⁰⁶ primerih ali za 4,4 % manj kot v letu 2016. Sestava I in II sta bila aktivirana 149-krat (159-krat), in sicer za varovanje javnih zbiranj, ki so bila ocenjena kot dogodki visokega tveganja, ter za izvajanje drugih zahtevnih nalog. Policisti PPE so sodelovali pri zagotavljanju in vzpostavljanju javnega reda na športnih prireditvah, med drugim na nogometnih tekmah prve slovenske lige, slovenske reprezentance in lige prvakov ter

lige Evropa v Mariboru in Ljubljani, finalu državnega prvenstva v hokeju in smučarskih skokih v Planici. Zagotavljali so javni red pri potovanju domačih in tujih navijačev na vlaku in cestnih komunikacijah. PPE je izvajala številne poostrene nadzore in varnostne akcije pri vzdrževanju javnega reda ter odkrivanju in preiskovanju kriminalitete.



Sestava III – Gorska enota je bila aktivirana 156-krat (160-krat), in sicer zaradi reševanja poškodovanih planincev, jadralnih padalcev in drugih oseb ter zaradi obravnave gorskih nesreč in drugih dogodkov. Opravljala je nadzor nad nošenjem orožja in krivolovom ter ugotavljala kršitve Uredbe o prepovedi vožnje z vozili v naravnem okolju. Ob organiziranih preventivnih dejavnostih v visokogorju so policisti PPE III opozarjali na primerno opremo in obutev pohodnikov in planincev.

¹⁰⁵ Podatki GPU UPS SE, pridobljeni 26. 2. 2018.

¹⁰⁶ Podatki GPU UUP SSP, zbirnik Aktivnosti PPE, pridobljen 14. 2. 2018.



Letalska policijska enota [LPE] je zagotavljala varno in učinkovito podporo iz zraka policijskim enotam ter enotam sistema zaščite, reševanja in pomoči ob naravnih in drugih nesrečah, ob reševanju človeških življenj in premoženja z opravljanjem nujnih medicinskih prevozov itd. S helikopterji te enote je bilo v letu 2017 opravljenih skupaj 1.440 (1.264) ur letenja, od tega 651 (763) ur za operativno delo policije, 409 (218) ur za humanitarne naloge in 380 (283) ur za usposabljanja posadk in uporabnikov

helikopterjev.¹⁰⁷ Opravljenih je bilo 244 (122) intervencij helikopterske nujne medicinske pomoči, v katerih je bilo prepeljanih 244 (117) poškodovanih ali obolelih oseb, in 65 intervencij v gorah, v katerih je bilo pripeljanih 67 poškodovanih ali obolelih gornikov. Iz baze v Mariboru je bilo opravljenih 162 ur za helikoptersko nujno medicinsko pomoč, prepeljanih pa 176 poškodovanih in obolelih.

¹⁰⁷ Vir: GPU UPS LPE, Knjiga letenja, 15. 2. 2018.

The image features a collage of statistical data visualizations. In the foreground, a magnifying glass is positioned over a line graph showing two data points: 500 and 553. The y-axis of the graph ranges from 300 to 900. In the background, a map of Slovenia is shown, divided into regions with the following population values: PU CELJE (1.429), PU KRANJ (1.342), PU NOVA GORICA (764), PU LJUBLJANA (1.720), PU NOVO MESTO (1.608), and PU MARIJA TERESA (1.850). A pie chart is also visible, with segments labeled with values: 30,7, 16,3, 6,9, and 11,7. A ruler and a pencil are also present in the scene.

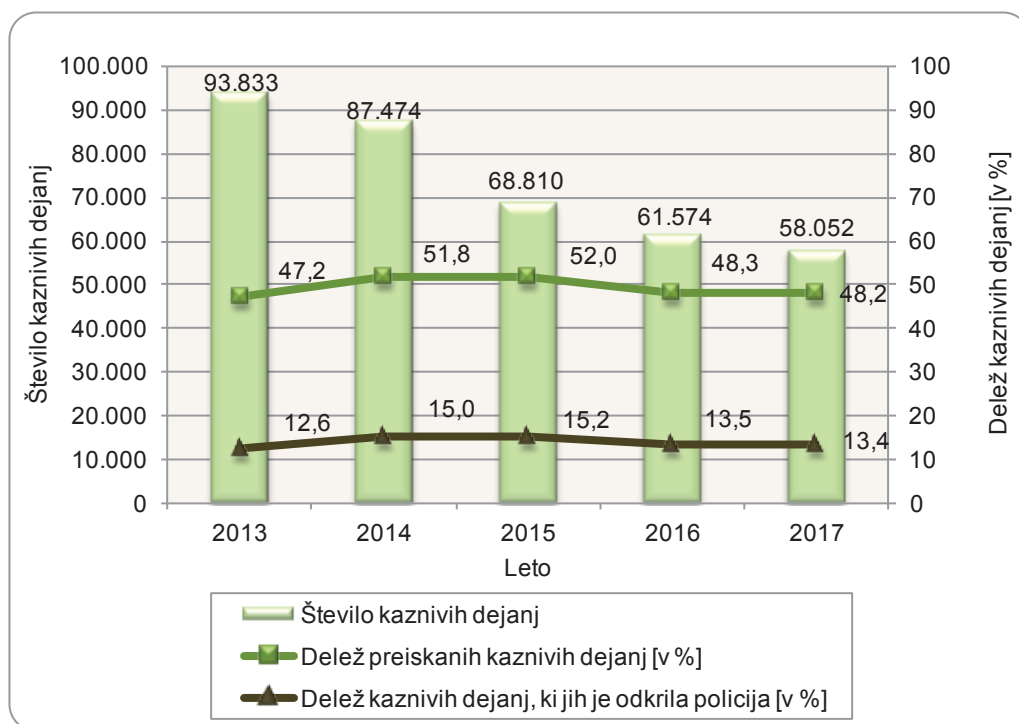
[#3 statistični podatki]

ODKRIVANJE IN PREISKOVANJE KRIMINALITETE

Kazniva dejanja, za katera je policija vložila kazensko ovadbo ali poročilo v dopolnitev kazenske ovadbe

	2013	2014	2015	2016	2017
Število kaznivih dejanj	93.833	87.474	68.810	61.574	58.052
Število preiskanih kaznivih dejanj	44.260	45.310	35.780	29.759	27.963
Delež preiskanih kaznivih dejanj [v %]	47,2	51,8	52,0	48,3	48,2
Število kaznivih dejanj, ki jih je odkrila policija	11.790	13.124	10.475	8.310	7.753
Delež kaznivih dejanj, ki jih je odkrila policija [v %]	12,6	15,0	15,2	13,5	13,4

Število kaznivih dejanj ter deleži preiskanih kaznivih dejanj in kaznivih dejanj, ki jih je odkrila policija



Kazniva dejanja iz prejšnjih let*

Vrsta kriminalitete	Število kaznivih dejanj	Število preiskanih kaznivih dejanj	Škoda [v 1.000 EUR]
Celotna	8.484	6.386	5.007,9
splošna	6.227	4.304	1.400,4
gospodarska	2.257	2.082	3.607,5
Organizirana	220	219	...
Korupcijska kazniva dejanja	141	136	...
tipična	121	119	...
z elementi korupcije	20	17	...

* Kazniva dejanja, statistično prikazana v prejšnjih obdobjih, katerih preiskovanje se je nadaljevalo v letu 2017.

Kazniva dejanja, za katera je NPU vložil kazensko ovadbo ali poročilo v dopolnitev kazenske ovadbe

Vrsta kriminalitete	Število kaznivih dejanj		Porast/upad [v %]	Število preiskanih kaznivih dejanj		Porast/upad [v %]	Število ovadenih osumljencev		Škoda [v 1.000 EUR]	
	2016	2017		2016	2017		2016	2017	2016	2017
Celotna	131	41	-68,7	129	41	-68,2	267	94	115.002	95.679
Splošna	63	6	...	61	6	...	97	8	2.155	0
gospodarska	68	35	-48,5	68	35	-48,5	170	86	112.847	95.679
Organizirana	57	8	...	57	8	...	94	11	0	15
Tipična korupcijska kazniva dejanja	5	1	...	5	1	...	16	4	3.824	0

Kazniva dejanja

Enota	Število kaznivih dejanj		Porast/upad [v %]	Število preiskanih kaznivih dejanj		Delež preiskanih kaznivih dejanj [v %]		Število kaznivih dejanj, ki jih je odkrila policija		Delež kaznivih dejanj, ki jih je odkrila policija [v %]	
	2016	2017		2016	2017	2016	2017	2016	2017	2016	2017
PU Celje	6.770	6.179	-8,7	3.993	3.736	59,0	60,5	1.088	1.007	16,1	16,3
PU Koper	4.180	4.236	1,3	1.889	1.950	45,2	46,0	517	658	12,4	15,5
PU Kranj	4.541	3.851	-15,2	2.123	1.728	46,8	44,9	773	333	17,0	8,6
PU Ljubljana	28.174	26.876	-4,6	11.502	11.160	40,8	41,5	2.494	2.251	8,9	8,4
PU Maribor	7.601	7.254	-4,6	3.849	3.748	50,6	51,7	938	1.252	12,3	17,3
PU M. Sobota	2.442	2.336	-4,3	1.657	1.581	67,9	67,7	561	683	23,0	29,2
PU N. Gorica	2.511	2.259	-10,0	1.318	1.144	52,5	50,6	273	355	10,9	15,7
PU N. mesto	5.216	5.014	-3,9	3.295	2.869	63,2	57,2	1.548	1.190	29,7	23,7
GPU	139	47	-66,2	133	47	95,7	100,0	118	24	84,9	51,1
Skupaj	61.574	58.052	-5,7	29.759	27.963	48,3	48,2	8.310	7.753	13,5	13,4

Posledice kaznivih dejanj*

Posledice	2013	2014	2015	2016	2017
Število mrtvih	40	30	56	43	26
Število hudo poškodovanih	245	240	224	192	159
Število lahko poškodovanih	2.330	2.099	1.921	1.748	1.307
Škoda [v 1.000 EUR]	694.364**	1.458.093**	454.885	590.936	510.041
gospodarska kriminaliteta [v 1.000 EUR]	572.448**	1.341.048**	362.100	518.670	437.455
delež škode gospodarske kriminalitete [v %]	82,4**	92,0**	79,6	87,8	85,8

* V letu 2016 je bila spremenjena metodologija štetja oseb. Šteje se samo oškodovance [žrtve] kaznivih dejanj.

** Višina škode in škode, povzročene z gospodarsko kriminaliteto, ter deleža škode gospodarske kriminalitete za leti 2013 in 2014 se zaradi odprave napak razlikujejo od navedenih podatkov v prejšnjih letnih poročilih.

Kazniva dejanja brez pravne podlage za pregon

Vrsta kriminalitete	2013	2014	2015	2016	2017
Celotna	6.180	7.290	6.762	6.955	7.063
splošna	4.777	5.698	5.285	5.390	5.413
gospodarska	1.403	1.592	1.477	1.565	1.650
Organizirana	3	7	15	17	12
Mladoletniška	89	77	86	94	93

Zaključni dokumenti obravnavanih kaznivih dejanj

Vrsta zaključnega dokumenta	2016	2017	Porast/upad [v %]
Število kazenskih ovadb	25.077	23.671	-5,6
Število poročil o dopolnitvi kazenske ovadbe [148/9 ZKP]	15.162	14.492	-4,4
Število poročil o dejanjih brez pravne podlage za pregon [148/10 ZKP]	7.205	7.189	-0,2
Število kazenskih ovadb – skrajšani postopek*	23.632	28.184	19,3

* Gre za kazenske ovadbe zoper neznane storilce »bagatelnih« kaznivih dejanj, in sicer:

- tatvin po drugem odstavku 204. člena KZ-1, če višina vrednosti ukradene stvari ne presega 200 evrov,
- zatajitev po drugem in petem odstavku 208. člena KZ-1, če vrednost zatajene stvari ne presega 200 evrov,
- goljufij po petem odstavku 211. člena KZ-1, če povzročena premoženjska škoda ne presega 200 evrov,
- poškodovanja tuje stvari po prvem odstavku 220. člena KZ-1, če povzročena škoda ne presega 500 evrov, ter
- kazenske ovadbe zoper neznanega storilca za kazniva dejanja, za katera je kot glavna kazen predpisana denarna kazen ali kazen zapora do treh let.

Kazniva dejanja, ki se preganjajo na predlog, vendar so oškodovanci od njega odstopili

Vrsta kaznivega dejanja	Število kaznivih dejanj		Porast/ upad [v %]
	2016*	2017	
Tatvina	4.673	3.782	-19,1
Poškodovanje tuje stvari	4.109	3.335	-18,8
Zatajitev	315	338	7,3
Goljufija	244	285	16,8
Lahka telesna poškodba	203	185	-8,9
Kršitev nedotakljivosti stanovanja	114	111	-2,6
Grožnja	40	35	...
Ogrožanje z nevarnim orodjem pri pretepu ali prepiru	10	15	...
Prikrivanje	3	9	...
Neupravičeno slikovno snemanje	5	7	...
Zloraba negotovinskega plačilnega sredstva	0	5	...
Zloraba osebnih podatkov	11	5	...
Razžalitev	0	3	...
Samovoljnost	2	3	...
Kršitev tajnosti občil	1	1	...
Oškodovanje tujih pravic	1	0	...
Prisiljenje	1	0	...
Skupaj	9.732	8.119	-16,6

* Zaradi odprave napak se podatki za leto 2016 razlikujejo od podatkov, navedenih v Letnem poročilu o delu policije za 2016.

Struktura ovadenih oseb

Struktura	2016		2017		Porast/upad [v %]
	število oseb	delež [v %]	število oseb	delež [v %]	
Spol	15.318	100,0	14.984	100,0	-2,2
moški	12.183	79,5	11.865	79,2	-2,6
ženski	3.135	20,5	3.119	20,8	-0,5
Starost	15.318	100,0	14.984	100,0	-2,2
od 14 do 17 let	779	5,1	870	5,8	11,7
od 18 do 20 let	814	5,3	802	5,4	-1,5
od 21 do 30 let	3.230	21,1	3.096	20,7	-4,1
od 31 do 40 let	4.087	26,7	3.899	26,0	-4,6
od 41 do 50 let	3.047	19,9	2.994	20,0	-1,7
od 51 let in več	3.361	21,9	3.323	22,2	-1,1
Državljanstvo	15.318	100,0	14.984	100,0	-2,2
Slovenija	12.940	84,5	12.445	83,1	-3,8
države EU	935	6,1	1.006	6,7	7,6
druge države	1.443	9,4	1.533	10,2	6,2
Celotna kriminaliteta	15.318	100,0	14.984	100,0	-2,2
splošna	12.986	84,8	12.943	86,4	-0,3
gospodarska	2.332	15,2	2.041	13,6	-12,5
Organizirana	236	1,5	115	0,8	-51,3
Mladolletniška	969	6,3	1.036	6,9	6,9
Pravne osebe	960	100,0	815	100,0	-15,1

Struktura oškodovanih oseb

Struktura	2016		2017		Porast/upad [v %]
	število oseb	delež [v %]	število oseb	delež [v %]	
Spol	35.669	100,0	34.449	100,0	-3,4
moški	21.667	60,7	19.556	56,8	-9,7
ženski	14.002	39,3	14.893	43,2	6,4
Starost	35.669	100,0	34.449	100,0	-3,4
od 0 do 17 let	2.171	6,1	2.133	6,2	-1,8
od 18 do 20 let	1.271	3,6	1.167	3,4	-8,2
od 21 do 30 let	5.428	15,2	5.081	14,7	-6,4
od 31 do 40 let	7.546	21,2	7.137	20,7	-5,4
od 41 do 50 let	7.192	20,2	6.908	20,1	-3,9
od 51 let in več	12.061	33,8	12.023	34,9	-0,3
Državljanstvo	35.669	100,0	34.449	100,0	-3,4
Slovenija	32.246	90,4	31.109	90,3	-3,5
države EU	1.179	3,3	1.397	4,1	18,5
druge države	2.244	6,3	1.943	5,6	-13,4
Celotna kriminaliteta	35.669	100,0	34.449	100,0	-3,4
splošna	31.931	89,5	30.453	88,4	-4,6
gospodarska	3.738	10,5	3.996	11,6	6,9
Organizirana	32	0,1	67	0,2	...
Mladolletniška	626	1,8	656	1,9	4,8
Pravne osebe	7.209	100,0	6.930	100,0	-3,9

Kazniva dejanja, obravnavana na podlagi Zakona o odgovornosti pravnih oseb za kazniva dejanja

Podlaga	Število kaznivih dejanj		Porast/upad [v %]
	2016	2017	
Zakon o odgovornosti pravnih oseb [25. člen]	4.311	2.973	-31,0

*Vrste kriminalitete**

Vrsta kriminalitete	2013	2014	2015	2016	2017
Celotna	93.833	87.474	68.810	61.574	58.052
splošna	77.500	70.700	56.257	51.377	49.165
gospodarska	16.333	16.774	12.553	10.197	8.887
Organizirana	483	382	387	403	409
Mladoletniška	2.026	1.909	1.308	1.269	1.334

* Zaradi spremenjene klasifikacije kaznivih dejanj splošne in gospodarske kriminalitete v letu 2016 se podatki nekoliko razlikujejo od podatkov, prikazanih v prejšnjih poročilih o delu policije.

Delež posamezne vrste kriminalitete v celotni kriminaliteti

Vrsta kriminalitete	2013	2014	2015	2016	2017
Celotna	93.833	87.474	68.810	61.574	58.052
splošna [v %]	82,6	80,8	81,8	83,4	84,7
gospodarska [v %]	17,4	19,2	18,2	16,6	15,3
Organizirana [v %]	0,5	0,4	0,6	0,7	0,7
Mladoletniška [v %]	2,2	2,2	1,9	2,1	2,3

Kazniva dejanja zoper življenje in telo

Vrsta kaznivega dejanja	Število kaznivih dejanj		Porast/upad [v %]	Število preiskanih kaznivih dejanj		Delež preiskanih kaznivih dejanj [v %]	
	2016	2017		2016	2017	2016	2017
Uboj – skupaj	13	21	...	13	21	100,0	100,0
dokončani	2	6	...	2	6	100,0	100,0
poskus	11	15	...	11	15	100,0	100,0
Umor – skupaj	13	20	...	13	20	100,0	100,0
dokončani	8	13	...	8	13	100,0	100,0
poskus	5	7	...	5	7	100,0	100,0
Posebno huda telesna poškodba	4	8	...	3	8	75,0	100,0
Huda telesna poškodba	149	141	-5,4	123	117	82,6	83,0
Lahka telesna poškodba	1.338	1.249	-6,7	1.219	1.129	91,1	90,4
Druga kazniva dejanja	68	60	-11,8	66	56	97,1	93,3
Skupaj	1.585	1.499	-5,4	1.437	1.351	90,7	90,1

Kazniva dejanja zoper spolno nedotakljivost

Vrsta kaznivega dejanja	Število kaznivih dejanj		Porast/ upad [v %]	Število preiskanih kaznivih dejanj		Delež preiskanih kaznivih dejanj [v %]	
	2016	2017		2016	2017	2016	2017
Posilstvo – skupaj	33	42	...	30	39	90,9	92,9
dokončano	28	34	...	26	32	92,9	94,1
poskus	5	8	...	4	7	80,0	87,5
Spolno nasilje	43	43	...	34	37	79,1	86,0
Kršitev spolne nedotakljivosti z zlorabo položaja	7	6	...	7	6	100,0	100,0
Spolni napad na osebo, mlajšo od 15 let	134	115	-14,2	116	105	86,6	91,3
Pridobivanje oseb, mlajših od 15 let, za spolne namene	9	3	...	8	2	88,9	66,7
Prikazovanje, izdelava, posest in posredovanje pornografskega gradiva	110	187	70,0	99	167	90,0	89,3
Druga kazniva dejanja	20	31	...	16	28	80,0	90,3
Skupaj	356	427	19,9	310	384	87,1	89,9

Kazniva dejanja zoper zakonsko zvezo, družino in otroke

Vrsta kaznivega dejanja	Število kaznivih dejanj		Porast/ upad [v %]
	2016	2017	
Odvzem mladoletne osebe	274	325	18,6
Nasilje v družini	1.324	1.259	-4,9
Zanemarjanje mladoletne osebe in surovo ravnanje	478	461	-3,6
Neplačevanje preživnine	333	237	-28,8
Druga kazniva dejanja	6	5	...
Skupaj	2.415	2.287	-5,3

Kazniva dejanja zoper premoženje*

Vrsta kaznivega dejanja	Število kaznivih dejanj		Porast/ upad [v %]	Število preiskanih kaznivih dejanj		Delež preiskanih kaznivih dejanj [v %]	
	2016	2017		2016	2017	2016	2017
Poškodovanje tuje stvari	2.976	3.189	7,2	707	731	23,8	22,9
Tatvina – skupaj**	31.853	28.977	-9,0	6.861	6.599	21,5	22,8
vlom	10.707	8.752	-18,3	1.406	1.319	13,1	15,1
drzna tatvina	520	648	24,6	164	210	31,5	32,4
druge tatvine	20.626	19.577	-5,1	5.291	5.070	25,7	25,9
Rop	226	238	5,3	87	111	38,5	46,6
Roparska tatvina	55	52	-5,5	42	37	76,4	71,2
Zatajitev	1.355	1.424	5,1	529	529	39,0	37,1
Klasična goljufija	2.612	2.401	-8,1	2.163	1.905	82,8	79,3
Požig	61	68	11,5	15	17	24,6	25,0
Druga kazniva dejanja	904	1.080	19,5	753	895	83,3	82,9
Skupaj	40.042	37.429	-6,5	11.157	10.824	27,9	28,9

* Kazniva dejanja zoper premoženje brez istovrstnih kaznivih dejanj gospodarske kriminalitete.

** Kazniva dejanja po 204. in 205. čl. Kazenskega zakonika brez tatvin motornih vozil.

Kazniva dejanja, povezana z motornimi vozili*

Vrsta motornega vozila	Število kaznivih dejanj		Porast/ upad [v %]	Število preiskanih kaznivih dejanj		Delež preiskanih kaznivih dejanj [v %]	
	2016	2017		2016	2017	2016	2017
Osebni avtomobil	506	304	-39,9	99	83	19,6	27,3
Kolo z motorjem	121	130	7,4	14	25	11,6	19,2
Motorno kolo	93	48	-48,4	13	8	14,0	16,7
Tovorni avto	35	20	...	10	4	28,6	20,0
Priklopno vozilo	28	13	...	7	4	25,0	30,8
Lahki priklopnik	4	6	...	0	1	0,0	16,7
Štirikolo	6	5	...	1	0	16,7	0,0
Traktor	8	5	...	2	1	25,0	20,0
Kombinirano vozilo	11	4	...	2	0	18,2	0,0
Osebno specialno vozilo	1	2	...	0	0	0,0	0,0
Vlečno vozilo	3	2	...	1	1	33,3	50,0
Avtobus	1	1	...	0	0	0,0	0,0
Delovno vozilo	5	1	...	1	0	20,0	0,0
Trikolo	4	1	...	0	0	0,0	0,0
Tovorno specialno vozilo	1	0	...	1	0	100,0	...
Neznano	1	3	...	0	0	0,0	0,0
Ostalo	0	2	...	0	1	...	50,0
Skupaj	828	547	-33,9	151	128	18,2	23,4

* Kazniva dejanja zoper motorna vozila glede na vrsto motornega vozila.

Število iskanih in najdenih vozil*

Vrsta motornega vozila	Število iskanih motornih vozil		Porast/ upad [v %]	Število najdenih motornih vozil		Delež najdenih motornih vozil [v %]	
	2016	2017		2016	2017	2016	2017
Osebni avtomobil	509	356	-30,1	106	97	20,8	27,2
Kolo z motorjem	122	146	19,7	35	38	28,7	26,0
Motorno kolo	98	57	-41,8	25	8	25,5	14,0
Tovorni avto	46	25	...	11	10	23,9	40,0
Priklopno vozilo	28	16	...	4	4	14,3	25,0
Traktor	8	6	...	4	2	50,0	33,3
Štirikolo	6	6	...	1	0	16,7	0,0
Lahki priklopnik	4	6	...	0	1	0,0	16,7
Vlečno vozilo	3	6	...	0	1	0,0	16,7
Kombinirano vozilo	10	5	...	4	3	40,0	60,0
Osebno specialno vozilo	1	4	...	1	0	100,0	0,0
Delovno vozilo	5	1	...	2	0	40,0	0,0
Trikolo	4	1	...	1	0	25,0	0,0
Avtobus	1	1	...	1	0	100,0	50,0
Tovorno specialno vozilo	1	0	...	1	0	100,0	...
Neznano	1	4	...	1	1	100,0	25,0
Ostalo	0	2	...	0	0	...	0,0
Skupaj	847	642	-24,2	197	165	23,3	25,7

* Število iskanih motornih vozil glede na vrsto motornega vozila.

Mladoletniška kriminaliteta

Vrsta kaznivega dejanja	Število kaznivih dejanj	
	2016	2017
Umor	2	0
Lahka telesna poškodba	65	68
Huda telesna poškodba	14	5
Posilstvo	5	4
Spolno nasilje	3	1
Spolni napad na osebo, mlajšo od 15 let	8	27
Prikazovanje, izdelava, posest in posredovanje pornografskega gradiva	15	28
Neupravičena proizvodnja in promet s prepovedanimi drogami, nedovoljenimi snovmi v športu in predhodnimi sestavinami za izdelavo prepovedanih drog	63	121
Omogočanje uživanja prepovedanih drog ali nedovoljenih snovi v športu	15	34
Tatvina	473	439
Velika tatvina	155	152
Rop	18	16
Goljufija	27	33
Izsiljevanje	11	18
Druga kazniva dejanja	395	388
Skupaj	1.269	1.334

Gospodarska kriminaliteta

Vrsta kaznivega dejanja	Število kaznivih dejanj		Porast/ upad [v %]	Škoda [v 1.000 EUR]		Porast/ upad [v %]
	2016	2017		2016	2017	
Ponarejanje denarja	1.143	1.567	37,1	75,3	177,7	136,0
Uporaba ponarejenega negotovinskega plačilnega sredstva	678	1.420	109,4	421,0	884,5	110,1
Poslovna goljufija	1.567	1.373	-12,4	47.150,2	42.897,3	-9,0
Kršitev temeljnih pravic delavcev	3.151	1.332	-57,7	11.688,7	7.542,0	-35,5
Poneverba in neupravičena uporaba tujega premoženja	643	515	-19,9	3.667,6	5.210,3	42,1
Ponareditev ali uničenje poslovnih listin	423	327	-22,7	0,0	937,5	...
Zloraba položaja ali zaupanja pri gospodarski dejavnosti	160	287	79,4	145.190,9	254.978,3	75,6
Goljufija	203	228	12,3	36.657,6	17.915,2	-51,1
Zloraba uradnega položaja ali uradnih pravic	149	81	-45,6	11.720,7	2.482,6	-78,8
Pranje denarja	51	66	29,4	2.382,7	3.357,9	40,9
Davčna zatajitev	74	54	-27,0	13.268,2	4.237,2	-68,1
Oškodovanje upnikov	45	30	...	17.078,1	32.151,8	88,3
Zloraba negotovinskega plačilnega sredstva	24	25	...	16,7	127,7	...
Oderuštv	16	20	...	57,7	204,6	...
Goljufija na škodo Evropske unije	15	18	...	2.582,2	1.083,0	-58,1
Povzročitev stečaja z goljufijo ali nevestnim poslovanjem	22	16	...	193.625,3	10.216,1	...
Druga kazniva dejanja	1.833	1.528	-16,6	33.087,10	53.051,60	60,3
Skupaj	10.197	8.887	-12,8	518.669,9	437.455,4	-15,7

Korupcijska kazniva dejanja

Korupcijska kazniva dejanja	Število kaznivih dejanj		Porast/ upad [v %]	Število ovadenih osumljencev		Porast/ upad [v %]
	2016	2017		2016	2017	
Kršitev proste odločitve volivcev	11	0	...	11	0	...
Nedovoljeno sprejemanje daril	22	5	...	46	10	...
Nedovoljeno dajanje daril	20	7	...	29	10	...
Jemanje podkupnine	80	29	-63,8	81	39	-51,9
Dajanje podkupnine	24	26	...	24	33	...
Sprejemanje koristi za nezakonito posredovanje	27	9	...	27	12	...
Dajanje daril za nezakonito posredovanje	15	4	...	15	4	...
Skupaj	199	80	-59,8	233	108	-53,6
Kazniva dejanja z elementi korupcije [vsaj ena kriminalistična označba 244K ali 261K]	64	44	-31,3	83	58	-30,1

Organizirana kriminaliteta

Vrsta kaznivega dejanja	Število kaznivih dejanj	
	2016	2017
Neupravičena proizvodnja in promet s prepovedanimi drogami, nedovoljenimi snovmi v športu in predhodnimi sestavinami za izdelavo prepovedanih drog	267	292
Prepovedano prehajanje meje ali ozemlja države	51	37
Izsiljevanje	12	6
Nedovoljena proizvodnja in promet z orožjem ali eksplozivi	10	5
Ponarejanje denarja	12	3
Velika tatvina	11	2
Tatvina	1	1
Goljufija	2	1
Uboj	0	1
Omogočanje uživanja prepovedanih drog ali nedovoljenih snovi v športu	1	0
Rop	1	0
Druga kazniva dejanja	35	61
Skupaj	403	409

Računalniška kriminaliteta

Kazniva dejanja računalniške kriminalitete	Število kaznivih dejanj		Porast/ upad [v %]	Število ovadenih osumljencev		Porast/ upad [v %]
	2016	2017		2016	2017	
Zloraba osebnih podatkov	1	4	...	1	3	...
Zloraba informacijskega sistema	10	33	...	5	3	...
Kršitev materialnih avtorskih pravic	4	4	...	4	8	...
Napad na informacijski sistem*	260	169	-35,0	117	25	-78,6
Izdelovanje in pridobivanje orožja ali pripomočkov za vdor v ali napad na informacijski sistem	3	0	...	2	0	...
Skupaj	278	210	-24,5	129	39	-69,8

* Gre za princip prikazovanja podatkov po specializiranih oblikah preiskovanja.

Zloraba prepovedanih drog

Kazniva dejanja zlorabe prepovedanih drog	Število kaznivih dejanj		Porast/ upad [v %]	Število ovadenih osumljencev		Porast/ upad [v %]
	2016	2017		2016	2017	
Neupravičena proizvodnja in promet s prepovedanimi drogami, nedovoljenimi snovmi v športu in predhodnimi sestavinami za izdelavo prepovedanih drog	1.437	1.624	13,0	1.699	1.843	8,5
Omogočanje uživanja prepovedanih drog ali nedovoljenih snovi v športu	144	131	-9,0	138	119	-13,8
Skupaj	1.581	1.755	11,0	1.837	1.962	6,8

Kazniva dejanja, povezana z orožjem

Kazniva dejanja, povezana z orožjem	Število kaznivih dejanj		Porast/ upad [v %]	Število ovadenih osumljencev		Porast/ upad [v %]
	2016	2017		2016	2017	
Izdelovanje in pridobivanje orožja in pripomočkov, namenjenih za kaznivo dejanje	1	1	...	2	1	...
Nedovoljena proizvodnja in promet orožja ali eksploziva	92	63	-31,5	106	64	-39,6
Skupaj	93	64	-31,2	108	65	-39,8

Zloraba prostitucije in trgovine z ljudmi

Kazniva dejanja zlorabe prostitucije in trgovine z ljudmi	Število kaznivih dejanj		Porast/ upad [v %]	Število ovadenih osumljencev		Porast/ upad [v %]
	2016	2017		2016	2017	
Zloraba prostitucije	0	10	...	0	12	...
Trgovina z ljudmi	31	67	...	123	200	62,6
Skupaj	31	77	148,4	123	212	72,4

Oblike ogrožanja varnosti

Oblike ogrožanja varnosti	Število kaznivih dejanj		Porast/ upad [v %]	Število ovadenih osumljencev		Porast/ upad [v %]
	2016	2017		2016	2017	
Protipravni odvzem prostosti	24	16	...	25	24	...
Ugrabitev	3	1	...	3	1	...
Grožnje	1.383	1.449	4,8	1.350	1.406	4,1
Izsiljevanje	189	243	28,6	154	160	3,9
Povzročitev splošne nevarnosti	229	270	17,9	171	213	24,6
Samovoljnost	29	31	...	34	34	...
Skupaj	1.857	2.010	8,2	1.737	1.838	5,8

Druge oblike kriminalitete

Druga kazniva dejanja sodobnih oblik kriminalitete	Število kaznivih dejanj		Porast/upad [v %]	Število ovadenih osumljencev		Porast/upad [v %]
	2016	2017		2016	2017	
Prepovedano prehajanje meje ali ozemlja države	347	260	-25,1	734	349	-52,5
Tihotapstvo	2	6	...	2	8	...

Zaseženi ponaredki

Valuta	Zasežen denar				
	2013	2014	2015	2016	2017
Evrski kovanci	1.307	1.181	1.092	1.030	1.002
Evrski bankovci	1.597	4.869	1.751	1.970	3.293
Bankovci drugih valut	65	340	39	80	425
Skupaj	2.969	6.390	2.882	3.080	4.720

Preiskovalna dejanja in drugi ukrepi pri preiskovanju kaznivih dejanj

Preiskovalna dejanja in drugi ukrepi pri preiskovanju	2016	2017	Porast/upad [v %]
Število ogledov kraja kaznivega dejanja	16.491	14.842	-10,0
Število zasegov predmetov	12.011	12.492	4,0
Število hišnih preiskav	1.497	1.401	-6,4
Število policijskih zaslišanj	686	727	6,0
Število osebnih preiskav	163	144	-11,7
Število pridobitev podatkov o prometu v elektronskem komunikacijskem omrežju	566	437	-22,8
Število drugih prikritih preiskovalnih ukrepov	721	633	-12,2
Število oseb, zoper katere je bila odrejena pridobitev podatkov o prometu v elektronskem komunikacijskem omrežju	331	220	-33,5
Število oseb, zoper katere so bili odrejeni drugi prikriti preiskovalni ukrepi	249	247	-0,8

Zasežene prepovedane droge

Vrsta prepovedane droge	Merska enota	Zasežene droge	
		2016	2017
Amfetamin	g	2.825,1	3.112,7
	ml	1.602,0	0,0
	tbl	158	288
Benzodiazepini	g	23,3	110,9
	ml	0,0	288,5
	tbl	4.968	13.804
Ekstazi	g	359,3	129,0
	tbl	320	1.682
Heroin	g	46.558,1	10.548,1
	ml	61,2	43,4
Kokain	g	103.873,2	12.155,3
	ml	15,0	0,0
Konoplja – rastlina	g	2,6	4.159,3
	kos	13.634	11.675
Konoplja – rastlina [marihuana]	g	396.137,8	765.481,3
Konoplja – smola [hašiš]*	g	821,1	19.762,1
	ml	69,5	99,7
Metadon	g	236,5	0,8
	ml	2.090,1	1.456,5
Metamfetamin	g	43,8	27,2
	tbl	20	134
Nedovoljene snovi v športu	g	179,2	313,7
	ml	5.797,6	80.055,2
	tbl	6.294	125.228
Sintetični kanabinoidi	g	0,1	81,2
Sintetični katinoni	g	10,1	0,0
Predhodne sestavine – prekurzorji	g	0,0	0,9

Zaključene finančne preiskave po Zakonu o kazenskem postopku

Zaključene finančne preiskave po ZKP	2016	2017	Porast/ upad [v %]
Število finančnih preiskav	278	320	15,1
Število pravnih oseb, ki so bile obravnavane v finančnih preiskavah	145	173	19,3
Število fizičnih oseb, ki so bile obravnavane v finančnih preiskavah	402	552	37,3
Višina premoženjske koristi [v 1.000 EUR]	218.042,4	307.427,2	41,0
Višina škode [v 1.000 EUR]	336.830,6	330.634,5	-1,8
Število podanih pobud policije za začasno zavarovanje zahtevka za odvzem premoženjske koristi	92	82	-10,9
Število pravnih oseb, zoper katere je bila podana pobuda	32	38	...
Število fizičnih oseb, zoper katere je bila podana pobuda	110	106	-3,6
Število poročil policije, ko na podlagi opravljenih finančnih preiskav niso bili ugotovljeni pogoji za podajo pobude	206	253	22,8

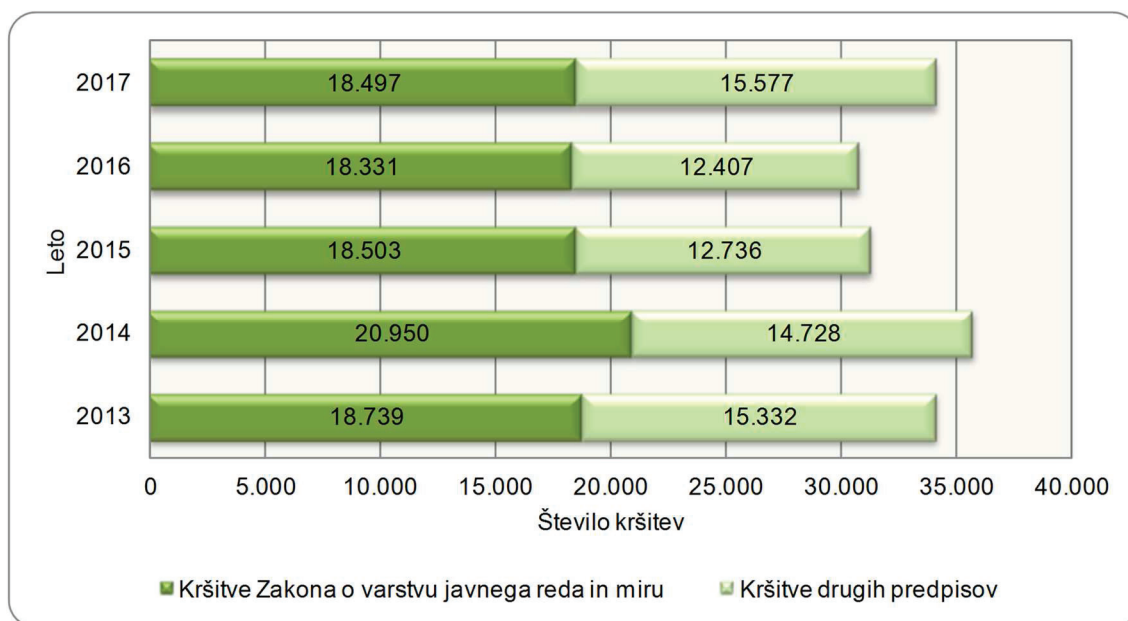
VZDRŽEVANJE JAVNEGA REDA IN ZAGOTAVLJANJE SPLOŠNE VARNOSTI LJUDI IN PREMOŽENJA

Kršitve Zakona o tujcih, Zakona o nadzoru državne meje, Pomorskega zakonika, Zakona o zaposlovanju tujcev, Zakona o zaposlovanju, samozaposlovanju in delu tujcev ter cestnoprometnih predpisov niso vključene. Zaradi spremembe metodologije zajemanja in prikazovanja kršitev drugih predpisov se podatki v tem letnem poročilu o delu policije, navedeni za leta 2013, 2014, 2015 in 2016, razlikujejo od podatkov, navedenih v prejšnjih letnih poročilih, in sicer v preglednici in grafu Kršitve predpisov o javnem redu ter preglednicah: Kršitve predpisov o javnem redu, Struktura kršiteljev predpisov o javnem redu, Kršitve drugih predpisov o javnem redu, Kršitve javnega reda po postopkih policije po Zakonu o prekrških, Vložena pravna sredstva v hitrem postopku po Zakonu o prekrških.

Kršitve predpisov o javnem redu

Število kršitev predpisov o javnem redu	2013	2014	2015	2016	2017
Število kršitev Zakona o varstvu javnega reda in miru	18.739	20.950	18.503	18.331	18.497
Število kršitev drugih predpisov	15.332	14.728	12.736	12.407	15.577
Skupaj	34.071	35.678	31.239	30.738	34.074

Kršitve predpisov o javnem redu



Kršitve predpisov o javnem redu po enotah

Enota	Število kršitev Zakona o varstvu javnega reda in miru		Porast/upad [v %]	Število kršitev drugih predpisov		Porast/upad [v %]	Skupaj		Porast/upad [v %]
	2016	2017		2016	2017		2016	2017	
PU Celje	2.809	3.035	8,0	1.681	2.049	21,9	4.490	5.084	13,2
PU Koper	1.416	1.500	5,9	837	1.105	32,0	2.253	2.605	15,6
PU Kranj	1.242	1.324	6,6	717	846	18,0	1.959	2.170	10,8
PU Ljubljana	6.003	5.919	-1,4	4.751	5.633	18,6	10.754	11.552	7,4
PU Maribor	3.089	3.084	-0,2	2.061	3.016	46,3	5.150	6.100	18,4
PU M. Sobota	1.467	1.231	-16,1	668	664	-0,6	2.135	1.895	-11,2
PU N. Gorica	652	657	0,8	518	538	3,9	1.170	1.195	2,1
PU N. mesto	1.639	1.726	5,3	1.164	1.700	46,0	2.803	3.426	22,2
GPU	14	21	...	10	26	...	24	47	...
Skupaj	18.331	18.497	0,9	12.407	15.577	25,6	30.738	34.074	10,9

Struktura kršiteljev predpisov o javnem redu

Struktura	Število kršiteljev	
	2016	2017
Spol		
moški	18.373	20.836
ženski	3.674	4.498
neznani*	4.367	4.235
Starost		
od 14 do 17 let	1.087	1.253
od 18 do 24 let	4.205	4.881
od 25 do 34 let	5.503	6.146
od 35 do 44 let	4.806	5.537
od 45 do 54 let	3.289	3.804
od 55 do 64 let	2.028	2.296
od 65 let in več	1.122	1.416
neznana*	4.374	4.236
Državljanstvo		
slovensko	19.331	21.698
EU	1.685	2.117
tretjih držav	1.013	1.379
neznano*	4.370	4.352
Pravne osebe**	487	587

* Zakon o prekrških [tretji odstavek 53. člena ZP-1] ne dovoljuje evidentiranja osebnih podatkov opozorjenih oseb.

** Spremenila se je metodologija prikazovanja podatkov: štejejo se tudi tisti kršitelji, za katere je policija podala predloge drugim prekrškovnim organom.

Kršitve Zakona o varstvu javnega reda in miru

Kršitve	Število kršitev		Porast/upad [v %]
	2016	2017	
Izzivanje ali spodbujanje k pretepu [6/1 ZJRM-1]	4.529	4.671	3,1
Nasilje v družini [6/4 ZJRM-1 v povezavi s 6/1, 6/2 in 6/3 ZJRM-1]	2.757	2.927	6,2
Prepiranje, vpitje ali nedostojno vedenje [7/1 ZJRM-1]	2.070	2.046	-1,2
Nedostojno vedenje do uradne osebe [7/2 ZJRM-1]	1.683	1.833	8,9
Udarjanje [6/2 ZJRM-1]	1.749	1.668	-4,6
Neupoštevanje odredbe uradne osebe [22/1 ZJRM-1]	1.679	1.676	-0,2
Povzročanje hrupa z akustičnimi aparati [8/2 ZJRM-1]	845	962	13,8
Motenje nočnega miru s hrupom [8/1 ZJRM-1]	775	731	-5,7
Vsiljivo ali žaljivo nadlegovanje z beračenjem na javnem kraju [9 ZJRM-1]	582	344	-40,9
Pretepanje [6/3 ZJRM-1]	278	265	-4,7
Prenočevanje na javnem kraju [10 ZJRM-1]	119	142	19,3
Vandalizem [16 ZJRM-1]	67	53	-20,9
Vzbujanje nestrpnosti [20 ZJRM-1]	43	47	...
Prepoved zadrževanja mlajšim od 16 let v gostinskih obratih na prireditvah [21/5 ZJRM-1v povezavi z 21/2 ZJRM-1]	3	3	...
Druge kršitve	1.152	1.129	-2,0
Skupaj	18.331	18.497	0,9

Kraj kršitev Zakona o varstvu javnega reda in miru

Kraj	Število kršitev		Porast/upad [v %]
	2016	2017	
Cesta, ulica, trg	6.907	7.029	1,8
Stanovanje	4.793	4.858	1,4
Gostinski objekt	1.950	1.818	-6,8
Javni shod, prireditev	333	334	0,3
Drug kraj	4.348	4.458	2,5
Skupaj	18.331	18.497	0,9

Kršitve drugih predpisov o javnem redu

Predpisi	Število kršitev		Porast/upad [v %]
	2016	2017	
Zakon o proizvodnji in prometu s prepovedanimi drogami	3.166	4.226	33,5
Zakon o prijavi prebivališča	1.433	1.737	21,2
Zakon o osebni izkaznici	1.449	1.597	10,2
Zakon o zaščiti živali	1.252	1.595	27,4
Zakon o orožju	861	1.145	33,0
Zakon o javnih zbiranjih	996	884	-11,2
Zakon o zasebnem varovanju	880	856	-2,7
Zakon o omejevanju porabe alkohola	164	327	99,4
Zakon o osebnem imenu	64	83	29,7
Drugi predpisi	2.142	3.127	46,0
Skupaj	12.407	15.577	25,6

Zaseženo in najdeno orožje

Vrsta orožja	Merska enota	Zaseženo orožje*		Najdeno orožje**	
		2016	2017	2016	2017
Plinsko orožje	kos	50	56	363	2
Hladno orožje	kos	558***	805	7	6
Lovsko orožje	kos	81	92	17	5
Zračno orožje	kos	24***	28	3	1
Pištola	kos	97	110	29	59
Puška	kos	47	45	10	9
Drugo orožje	kos	34	24	1	28
Deli orožja	kos	58	515	16	14
Bomba	kos	35	111	50	41
Ostro strelivo	kos	26.550	18.715	4.335	555
Lovsko strelivo	kos	21.664	6.436	238	1.194
Plinsko strelivo	kos	499	3.670	28	12
Manevrski naboji	kos	294	219	0	0
Eksploziv	g	698	9.608	6.400	1.050
Vžigalnik	kos	15	182	3	365
Vžigalna vrstica	m	251	1	0	0
Minsko eksplozivno sredstvo	kos	121	26	67	82

* Število zaseženih kosov orožja zaradi kaznivega dejanja ali prekrška.

** Vir podatkov o najdenem orožju: GPU UUP SSP na podlagi polletnih poročil vseh PU, 10. 1. 2018.

*** Zaradi odprave napak se podatka za leto 2016 o zaseženem hladnem in zračnem orožju razlikujeta od podatkov, ki sta navedena v Letnem poročilu o delu policije za 2016.

Dogodki, povezani z orožjem

	Število dogodkov	
	2016	2017
Pobude za uvedbo upravnega postopka za odvzem orožja	130	159
Poškodbe z orožjem	5	10

Vir: GPU UUP SSP na podlagi polletnih poročil vseh PU, 10. 1. 2018.

Kršitve javnega reda po postopkih policije po Zakonu o prekrških

Postopki	Število kršitev Zakona o varstvu javnega reda in miru		Število kršitev drugih predpisov o javnem redu		Skupaj		Porast/upad [v %]
	2016	2017	2016	2017	2016	2017	
Opozorilo	1.783	1.518	2.719	2.803	4.502	4.321	-4,0
Plačilni nalog	14.722	14.648	3.099	4.095	17.821	18.743	5,2
Obvestilo o prekršku	0	0	40	76	40	76	90,0
Odločba v hitrem postopku*	858	-	3.706	-	4.564	-	...
Odločba v hitrem postopku [brez obrazložitve]*	115	1.221	500	5.498	615	6.719	...
Odločba v hitrem postopku [z obrazložitvijo]*	19	255	14	189	33	444	...
Obdolžilni predlog	833	855	805	961	1.638	1.816	10,9
Predlog drugemu prekrškovnemu organu	1	0	1.524	1.955	1.525	1.955	28,2

* Odločbo v hitrem postopku sta 6. 11. 2016 nadomestili odločbi v hitrem postopku, in sicer brez ali z njo. Odločbo v hitrem postopku [brez obrazložitve] izda prekrškovni organ, če niso izpolnjeni zakonski pogoji za izdajo plačilnega naloga po prvem ali drugem odstavku 57. člena ZP-1. Odločbo v hitrem postopku [z obrazložitvijo] pa izda prekrškovni organ, če je zoper odločbo brez obrazložitve vložena napoved zahteve za sodno varstvo po 59.a členu ZP-1. Podatki za leti 2016 in 2017 zato niso neposredno primerljivi.

Vložena pravna sredstva v hitrem postopku po Zakonu o prekrških

Pravno sredstvo in predlog za uklonilni zapor	Število kršitev Zakona o varstvu javnega reda in miru		Število kršitev drugih predpisov o javnem redu		Skupaj		Porast/upad [v %]
	2016	2017	2016	2017	2016	2017	
Zahteva za sodno varstvo zaradi izdanega plačilnega naloga	1.451	1.433	182	177	1.633	1.610	-1,4
Napoved zahteve za sodno varstvo zaradi odločbe v hitrem postopku*	0	260	0	185	0	445	...
Zahteva za sodno varstvo zaradi odločbe v hitrem postopku*	211	57	184	52	395	109	...
Zahteva za sodno varstvo zaradi odločbe v hitrem postopku z obrazložitvijo*	0	200	0	133	0	333	...

* Zahteva za sodno varstvo zaradi odločbe: Zoper odločbo o prekršku v hitrem postopku z obrazložitvijo, ki jo je na prvi stopnji izdal prekrškovni organ, se lahko vložijo zahteva za sodno varstvo pod pogojem, da je upravičenec pravočasno pisno napovedal njeno vložitev v roku osmih dni od prejema odločbe o prekršku [59.a čl. ZP-1J, ki velja od 6. 11. 2016]. Podatki za leti 2016 in 2017 zato niso neposredno primerljivi.

Ukrepi policistov zaradi prekrškov

Vrsta ukrepa	2016	2017
Število pridržanih oseb*		
do 12 ur zaradi motenja ali ogrožanja javnega reda [prva alineja 64/1 ZNPPol]	36	55
do 12 ur zaradi kršitve prepovedi približevanja [druga alineja 64/1 ZNPPol]	12	20
do 12 ur zaradi kršitve prepovedi udeležbe na športnih prireditvah [tretja alineja 64/1 ZNPPol]	1	0
do 48 ur zaradi izročitve oziroma sprejema osebe od tujih varnostnih organom [četrta alineja 64/1 ZNPPol]	1.051	1.173
pridržane s privedbo [110/2 čl. ZP-1]	103	140
pridržane do streznitve [109/2 čl. ZP-1]	1.142	1.034
pridržanje od 6 do 12 ur [24. člen ZPrCP]		
privedene na sodišče [110/1 čl. ZP-1]	128	166
Število opravljenih preiskav		
hišne	210	239
osebne	36	17
Število privedb z odredbo		
na sodišče	2.871	2.826
inšpekcijskim službam	21	18
upravnemu organu	54	25
na zahtevo drugih pooblaščenih služb	67	36
Število drugih ukrepov		
neuspešne hišne preiskave**	170	222
intervencije***	31.458	30.847
prepoved približevanja določeni osebi, kraju oziroma območju	858	878
prepoved udeležbe na športnih prireditvah	15	30

* Število oseb, pridržanih zaradi prekrškov, ne glede na delovno področje [javni red, cestni promet idr.].

** Pri neuspešnih hišnih preiskavah predmeti prekrška niso bili najdeni, zato je bil obdolžilni predlog zoper kršitelja sodišču preklican.

*** Upoštewane so samo intervencije zaradi zaprosil za posredovanje.

Nesreče in drugi dogodki

Vrsta dogodka	2016	2017
Število požarov	997	1.081
Število delovnih nesreč	504	534
Število samomorov	347	369
Število poskusov samomora	339	335
Število iskanj pogrešanih oseb	203	175
Število nesreč na smučiščih*	70	140
Število gorskih nesreč	61	59
Število nesreč v zračnem prostoru	22	36
Število primerov onesnaženja in ogrožanja okolja	25	30
Število nesreč in izrednih dogodkov v železniškem prometu	17	18
Število utopitev	9	11
Število nesreč na vodah	9	7

* Po določbah Zakona o varnosti na smučiščih je upravljavec smučišča dolžan obveščati policijo samo o tistih dogodkih, v katerih so bili udeleženci hudo telesno poškodovani ali so umrli. Vključene so tudi nesreče na smučiščih z lahkimi telesnimi poškodbami, o katerih je bila obveščena policija.

*Pomoč policije drugim upravičencem
[policijska asistenca]*

Upravičenci	Število pomoči	
	2016	2017
Zdravstvene ustanove	727	775
Sodišča	19	21
Inšpekcijske službe	20	22
Centri za socialno delo	18	21
Drugi upravičenci	55	52
Skupaj	839	891

Množične kršitve javnega reda

	Število množičnih kršitev	
	2016	2017
Skupaj	2	5

Sodelovanje policije pri varovanju javnih zbiranj

	Število	
	2016	2017
Javni shodi	254	207
Javne prireditve	4.580	4.361
Skupaj	4.834	4.568

ZAGOTAVLJANJE VARNOSTI CESTNEGA PROMETA

Kršitve, ugotovljene pri nadzoru cestnega prometa po enotah*

Enota		Predpisi									Skupaj
		Zakon o pravilih cestnega prometa	Zakon o voznikih	Zakon o motornih vozilih	Zakon o cestah	Zakon o delovnem času in obveznih počitkih mobilnih delavcev ter o zapisovalni opremi v cestnih prevozih	Zakon o javnih cestah	Zakon o prevozu nevarnega blaga	Zakon o prevozih v cestnem prometu	Zakon o obveznih zavarovanjih v prometu	
PU Celje	2016	41.581	933	3.641	809	344	64	4	15	37	47.428
	2017	58.892	878	3.507	1.614	341	66	5	44	104	65.451
	porast/upad [v %]	41,6	-5,9	-3,7	99,5	-0,9	3,1	38,0
PU Koper	2016	10.044	341	843	233	96	9	2	2	48	11.618
	2017	16.032	523	1.308	755	157	20	0	24	89	18.908
	porast/upad [v %]	59,6	53,4	55,2	...	63,5	85,4	62,7
PU Kranj	2016	11.195	354	679	165	126	22	4	12	3	12.560
	2017	20.253	425	854	223	148	34	12	14	7	21.970
	porast/upad [v %]	80,9	20,1	25,8	35,2	17,5	74,9
PU Ljubljana	2016	61.204	1.284	4.648	505	182	154	4	6	143	68.130
	2017	79.203	1.617	5.468	709	283	225	4	8	312	87.829
	porast/upad [v %]	29,4	25,9	17,6	40,4	55,5	46,1	118,2	28,9
PU Maribor	2016	30.155	732	1.293	722	218	51	2	5	103	33.281
	2017	48.478	857	1.671	1.383	341	52	4	3	92	52.881
	porast/upad [v %]	60,8	17,1	29,2	91,6	56,4	2,0	-10,7	58,9
PU Murska Sobota	2016	19.039	217	2.159	805	155	150	4	0	53	22.582
	2017	24.812	275	1.959	1.461	132	195	11	1	47	28.893
	porast/upad [v %]	30,3	26,7	-9,3	81,5	-14,8	30,0	-11,3	27,9
PU Nova Gorica	2016	6.317	120	535	148	31	15	1	3	33	7.203
	2017	11.059	180	718	260	65	46	0	3	53	12.384
	porast/upad [v %]	75,1	50,0	34,2	75,7	71,9
PU Novo mesto	2016	25.302	689	2.543	525	725	481	8	9	194	30.476
	2017	36.100	683	2.756	657	1.013	321	8	3	198	41.739
	porast/upad [v %]	42,7	-0,9	8,4	25,1	39,7	-33,3	2,1	37,0
GPU	2016	8.079	103	418	581	233	22	11	4	22	9.473
	2017	18.653	118	1.045	1.210	496	45	19	6	52	21.644
	porast/upad [v %]	130,9	14,6	150,0	108,3	112,9	128,5
Skupaj	2016	212.916	4.773	16.759	4.493	2.110	968	40	56	636	242.751
	2017	313.482	5.556	19.286	8.272	2.976	1.004	63	106	954	351.699
	porast/upad [v %]	47,2	16,4	15,1	84,1	41,0	3,7	57,5	89,3	50,0	44,9

* Zaradi spremenjene metodologije spremljanja se podatki za leto 2016 razlikujejo od navedenih podatkov v Letnem poročilu o delu policije za 2016.

Kršitve prometne zakonodaje in postopki policije po Zakonu o prekrških

Postopek	Število kršitev		Porast/upad [v %]
	2016	2017	
Opozorilo	51.985	46.038	-11,4
Plačilni nalog	172.944	282.351	63,3
Obvestilo o prekršku	1.863	3.494	87,5
Odločba v hitrem postopku*	2.493	-	...
Odločba v hitrem postopku [brez obrazložitve]*	427	4.055	...
Odločbe v hitrem postopku [z obrazložitvijo]*	24	475	...
Obdolžilni predlog	12.863	15.045	17,0
Predlog drugemu prekrškovnemu organu	152	241	58,6

* Odločbo v hitrem postopku sta 6. 11. 2016 nadomestili odločbi v hitrem postopku, in sicer brez ali z njo. Odločbo v hitrem postopku [brez obrazložitve] izda prekrškovni organ, če niso izpolnjeni zakonski pogoji za izdajo plačilnega naloga po prvem ali drugem odstavku 57. člena ZP-1. Odločbo v hitrem postopku [z obrazložitvijo] pa izda prekrškovni organ, če je zoper odločbo brez obrazložitve vložena napoved zahteve za sodno varstvo po 59.a členu ZP-1. Podatki za leti 2016 in 2017 zato niso neposredno primerljivi.

Vložena pravna sredstva v hitrem postopku po Zakonu o prekrških

Pravna sredstva in uklonilni zapor	Število kršitev		Porast/upad [v %]
	2016	2017	
Zahteva za sodno varstvo zaradi izdanega plačilnega naloga	4.307	5.789	34,4
Ugovor zaradi izdanega plačilnega naloga*	-	45	...
Napoved zahteve za sodno varstvo zaradi odločbe v hitrem postopku**	-	490	...
Zahteva za sodno varstvo zaradi odločbe v hitrem postopku**	435	114	...
Zahteva za sodno varstvo zaradi odločbe v hitrem postopku z obrazložitvijo**	-	352	...

* Zoper plačilni nalog, ki se izda za kršitve predpisov o ustavljanju in parkiranju vozil v cestnem prometu, ni dovoljena zahteva za sodno varstvo, kršitelj pa ima pravico do ugovora v osmih dneh od vročitve plačilnega naloga [57.b čl. ZP-1J, ki velja od 6. 11. 2016].

** Zahteva za sodno varstvo zaradi odločbe: Zoper odločbo o prekršku v hitrem postopku z obrazložitvijo, ki jo je na prvi stopnji izdal prekrškovni organ, se lahko vloži zahteva za sodno varstvo pod pogojem, da je upravičenec pravočasno pisno napovedal njeno vložitev v roku osmih dni od prejema odločbe o prekršku [59.a čl. ZP-1J, ki velja od 6. 11. 2016]. Podatki za leti 2016 in 2017 zato niso neposredno primerljivi.

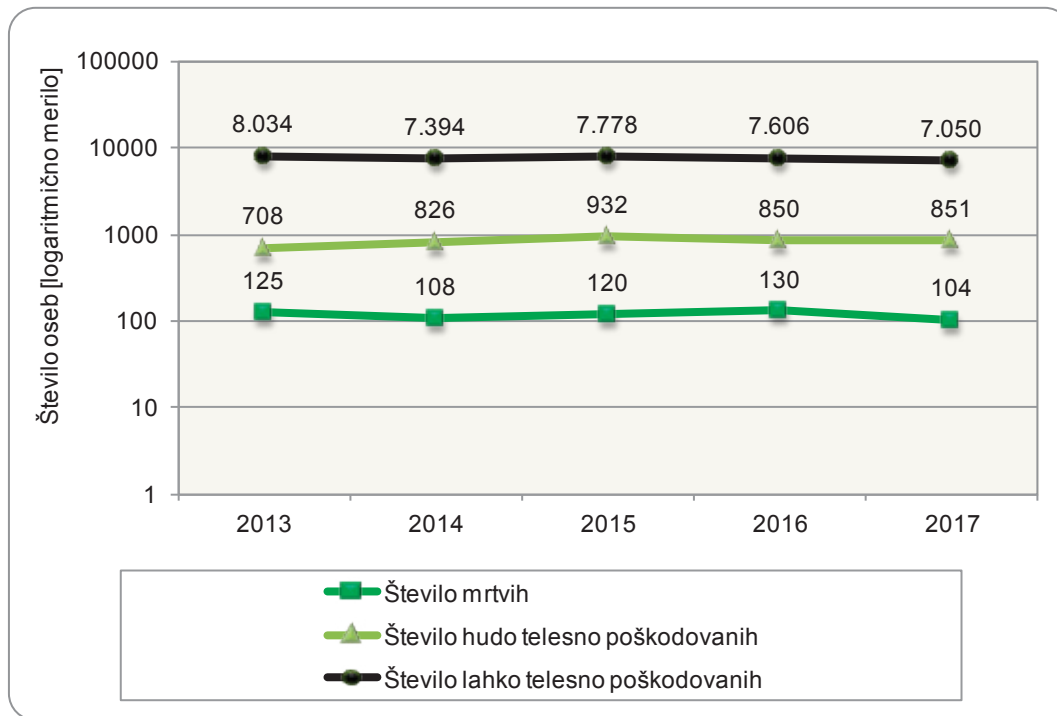
Najpogostejši ukrepi policistov pri nadzoru cestnega prometa

Vrsta ukrepa	2016	2017	Porast/upad [v %]
Število odrejenih alkotestov	293.822	394.971	34,4
Pozitiven	10.870	13.850	27,4
Negativen	282.226	380.266	34,7
Odklonjen	320	514	60,6
Število odrejenih etilometrov	32	53	...
Pozitiven	11	24	...
Negativen	4	9	...
Odklonjen	12	10	...
Število odrejenih strokovnih pregledov zaradi alkohola	1.251	1.247	-0,3
Pozitiven	551	526	-4,5
Negativen	470	524	11,5
Odklonjen	159	147	-7,5
Število odrejenih strokovnih pregledov zaradi prepovedanih drog	912	1.405	54,1
Pozitiven	236	238	0,8
Negativen	194	226	16,5
Odklonjen	315	670	112,7
Število pridržanj	348	370	6,3
po ZPrCP	331	360	8,8
po ZP-1	17	10	...
Število začasnih odvzemov voznških dovoljenj	5.192	7.297	40,5
Število zasegov motornih vozil	3.144	3.429	9,1
po ZPrCP	2.817	3.293	16,9
po ZP-1	291	127	-56,4
po ZKP	36	9	...
Število privedb na oddelke za prekrške na okrajnih sodiščih	53	80	50,9

Prometne nesreče in posledice

Leto	Prometne nesreče				Posledice		
	število vseh nesreč	število nesreč s smrtnim izidom	število nesreč s telesnimi poškod.	število nesreč z mater. škodo	število mrtvih	število hudo telesno poškod.	število lahko telesno poškod.
2013	18.904	116	6.426	12.362	125	708	8.034
2014	18.251	97	6.167	11.987	108	826	7.394
2015	17.942	112	6.473	11.357	120	932	7.778
2016	17.931	125	6.370	11.436	130	850	7.606
2017	17.584	101	6.084	11.399	104	851	7.050
Porast/upad 2016/2017 [v %]	-1,9	-19,2	-4,5	-0,3	-20,0	0,1	-7,3

Mrtvi in poškodovani v prometnih nesrečah



Prometne nesreče in posledice na območju policijskih enot

Območje	Leto	Prometne nesreče				Posledice		
		število vseh nesreč	število nesreč s smrtnim izidom	število nesreč s telesnimi poškod.	število nesreč z mater. škodo	število mrtvih	število hudo telesno poškod.	število lahko telesno poškod.
PU Celje	2016	2.903	22	1.264	1.617	22	171	1.572
	2017	2.979	18	1.233	1.728	18	161	1.511
PU Koper	2016	1.340	12	459	869	13	82	535
	2017	1.275	9	470	796	9	86	487
PU Kranj	2016	1.717	8	494	1.215	8	89	551
	2017	1.694	9	456	1.229	9	83	450
PU Ljubljana	2016	5.337	29	1.763	3.545	29	211	2.088
	2017	5.011	24	1.669	3.318	25	224	1.948
PU Maribor	2016	3.542	22	1.232	2.288	24	102	1.580
	2017	3.470	18	1.156	2.296	19	101	1.456
PU Murska Sobota	2016	848	7	340	501	7	48	379
	2017	832	4	276	552	5	52	304
PU Nova Gorica	2016	844	10	278	556	12	55	272
	2017	851	8	297	546	8	65	282
PU Novo mesto	2016	1.400	15	540	845	15	92	629
	2017	1.472	11	527	934	11	79	612
Skupaj	2016	17.931	125	6.370	11.436	130	850	7.606
	2017	17.584	101	6.084	11.399	104	851	7.050

Alkoholizirani povzročitelji prometnih nesreč in povprečna stopnja alkoholiziranosti

Nesreče	Število vseh povzročiteljev		Število alkoholiziranih povzročiteljev		Delež alkoholiziranih povzročiteljev [v %]		Povprečna stopnja alkohola [g/kg]	
	2016	2017	2016	2017	2016	2017	2016	2017
Smrtne	126	102	40	30	31,7	29,4	1,49	1,46
S telesno poškodbo	5.980	5.666	747	598	12,5	10,6	1,46	1,48
Z materialno škodo	9.504	9.308	1.085	901	11,4	9,7	1,43	1,41
Skupaj	15.610	15.076	1.872	1.529	12,0	10,1	1,44	1,44

Posledice prometnih nesreč glede na vrsto ceste

Vrsta ceste	Število mrtvih		Število hudo telesno poškodovanih		Število lahko telesno poškodovanih	
	2016	2017	2016	2017	2016	2017
Avtocesta	23	17	46	43	545	492
Hitra cesta	3	2	6	5	65	49
Glavna cesta	17	17	91	94	775	641
Regionalna cesta	38	27	197	217	1.476	1.308
Lokalna cesta	12	5	56	53	342	248
Naselje z uličnim sistemom	21	20	297	283	3.205	3.137
Naselje brez uličnega sistema	15	16	147	148	1.160	1.123
Turistična cesta	1	0	10	8	38	52
Skupaj	130	104	850	851	7.606	7.050

Posledice prometnih nesreč glede na vzrok

Vzrok	Število mrtvih		Število hudo telesno poškodovanih		Število lahko telesno poškodovanih	
	2016	2017	2016	2017	2016	2017
Neprilagojena hitrost	42	46	299	284	1.917	1.605
Nepravilna stran/smer vožnje	24	30	165	176	1.278	1.110
Neupoštevanje prednosti	25	17	157	174	1.677	1.693
Nepravilno prehitevanje	10	0	33	23	179	195
Nepravilni premiki z vozilom	7	6	37	38	433	450
Neustrezna varnostna razdalja	1	1	24	16	1.296	1.164
Nepravilno ravnanje pešcev	10	1	33	21	80	82

Posledice prometnih nesreč glede na vrsto udeležencev

Udeleženci	Število mrtvih		Število hudo telesno poškodovanih		Število lahko telesno poškodovanih		Število udeležencev brez poškodb		Skupaj	
	2016	2017	2016	2017	2016	2017	2016	2017	2016	2017
Vozniki osebnih avtomobilov	45	30	202	173	3.657	3.422	19.288	18.849	23.192	22.474
Potniki	18	20	135	122	1.724	1.504	100	66	1.977	1.712
Pešci	22	10	134	126	508	475	50	44	714	655
Vozniki motornih koles	22	25	142	149	338	383	164	200	666	757
Kolesarji	13	11	179	189	991	859	208	176	1.391	1.235
Drugi udeleženci	10	8	58	92	388	407	4.461	4.671	4.917	5.178
Skupaj	130	104	850	851	7.606	7.050	24.271	24.006	32.857	32.011

Prometne nesreče s pobegom

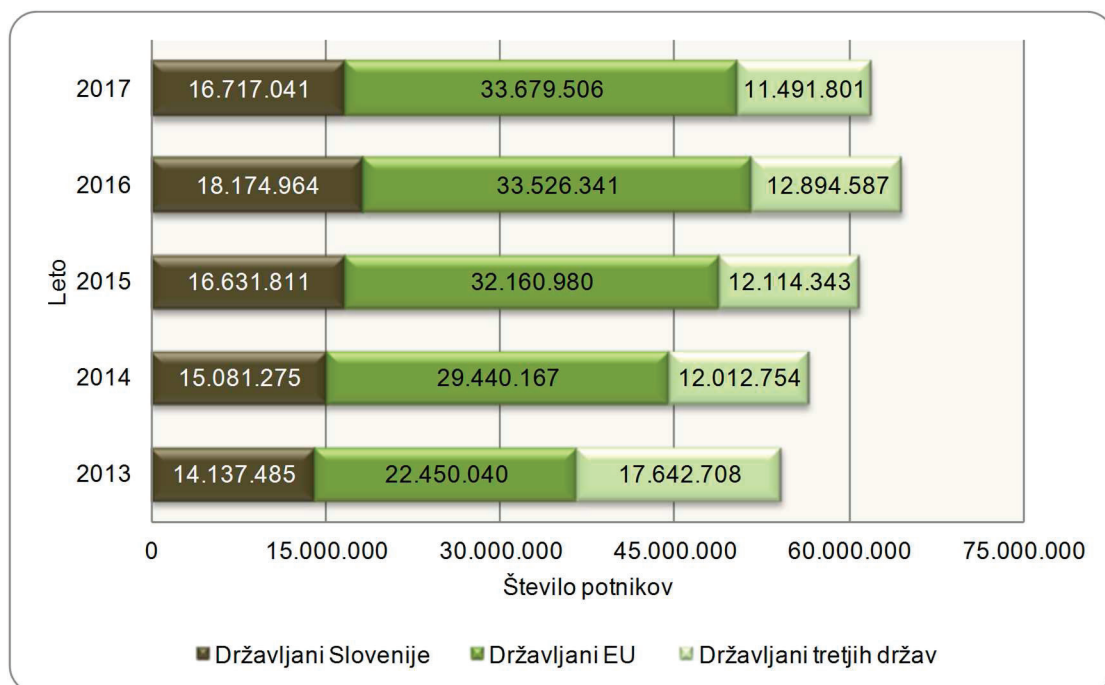
	Število nesreč		Porast/upad [v %]
	2016	2017	
Vse prometne nesreče s pobegom	2.953	2.881	-2,4
Prometne nesreče z mrtvimi in telesno poškodovanimi	227	224	-1,3
Neraziskane nesreče z mrtvimi in telesno poškodovanimi	141	148	5,0

NADZOR DRŽAVNE MEJE IN IZVAJANJE PREDPISOV O TUJCIH

Promet potnikov glede na vrsto meje

Vrsta meje	Število potnikov				
	2013	2014	2015	2016	2017
Kopenska	53.254.379	55.598.280	59.909.342	63.568.173	60.702.712
Zračna	688.199	668.248	702.767	669.881	848.136
Morska	287.655	267.668	295.025	357.838	337.500
Skupaj	54.230.233	56.534.196	60.907.134	64.595.892	61.888.348

Struktura potnikov čez državno mejo*



* Podatki za leta 2014, 2015, 2016 in 2017 niso primerljivi s podatki za leto 2013 zaradi vstopa Hrvaške v EU 1. 7. 2013.

Kršitve Zakona o tujcih, Zakona o nadzoru državne meje ter kršitve drugih predpisov tega področja*

Predpisi	Število kršitev					Porast/upad 2016/2017 [v %]
	2013	2014	2015	2016	2017	
Zakon o tujcih	9.283	9.431	8.118	6.976	10.372	48,7
Zakon o nadzoru državne meje	1.681	1.539	826	893	1.177	31,8
Drugi predpisi*	57	50	43	35	56	...
Skupaj**	11.021	11.020	8.987	7.904	11.605	46,8

* Kršitve Pomorskega zakonika, Zakona o zaposlovanju tujcev, Zakona o zaposlovanju, samozaposlovanju in delu tujcev.

** Zaradi spremembe metodologije zajemanja in prikazovanja kršitev – dodane so kršitve drugih predpisov se podatki o skupnem številu kršitev v tem letnem poročilu o delu policije, navedeni za leta 2013, 2014, 2015 in 2016, razlikujejo od podatkov, navedenih v prejšnjih letnih poročilih.

Kršitve Zakona o tujcih, Zakona o nadzoru državne meje ter kršitve drugih predpisov s tega področja in postopki policije po Zakonu o prekrških

	Število kršitev zakona o tujcih		Število kršitev zakona o nadzoru državne meje		Število kršitev drugih predpisov*		Skupaj		Porast/upad [v %]
	2016	2017	2016	2017	2016	2017	2016	2017	
Opozorilo	1.425	1.853	665	757	0	0	2.090	2.610	24,9
Plačilni nalog	5.378	8.324	195	344	0	0	5.573	8.668	55,5
Odločba v hitrem postopku**	55	0	0	0	0	-	55	-	...
Odločba v hitrem postopku (brez obrazložitve)**	5	67	0	2	0	0	5	69	...
Odločba v hitrem postopku (z obrazložitvijo)**	0	4	0	0	0	0	0	4	...
Obdolžilni predlog	113	124	33	74	0	0	146	198	35,6
Predlog drugemu prekrškovnemu organu	0	0	0	0	35	56	35	56	...

* Kršitve Pomorskega zakonika, Zakona o zaposlovanju tujcev, Zakona o zaposlovanju, samozaposlovanju in delu tujcev.

** Odločbo v hitrem postopku sta 6. 11. 2016 nadomestili odločbi v hitrem postopku, in sicer brez ali z njo. Odločbo v hitrem postopku [brez obrazložitve] izda prekrškovni organ, če niso izpolnjeni zakonski pogoji za izdajo plačilnega naloga po prvem ali drugem odstavku 57. člena ZP-1. Odločbo v hitrem postopku [z obrazložitvijo] pa izda prekrškovni organ, če je zoper odločbo brez obrazložitve vložena napoved zahteve za sodno varstvo po 59.a členu ZP-1. Podatki za leti 2016 in 2017 zato niso neposredno primerljivi.

Vložena pravna sredstva v hitrem postopku po Zakonu o prekrških

	Število kršitev zakona o tujcih		Število kršitev zakona o nadzoru državne meje		Skupaj		Porast/upad [v %]
	2016	2017	2016	2017	2016	2017	
Zahteva za sodno varstvo zaradi izdanega plačilnega naloga	35	48	8	13	43	61	41,9
Napoved zahteve za sodno varstvo zaradi odločbe v hitrem postopku*	0	4	0	0	0	4	...
Zahteva za sodno varstvo zaradi odločbe v hitrem postopku*	14	-	0	-	14	-	...
Zahteva za sodno varstvo zaradi odločbe v hitrem postopku z obrazložitvijo*	0	2	0	0	0	2	...

* Zahteva za sodno varstvo zaradi odločbe: Zoper odločbo o prekršku v hitrem postopku z obrazložitvijo, ki jo je na prvi stopnji izdal prekrškovni organ, se lahko vloži zahteva za sodno varstvo pod pogojem, da je upravičenec pravočasno pisno napovedal njeno vložitev v roku osmih dni od prejema odločbe o prekršku [59.a čl. ZP-1J, ki velja od 6. 11. 2016]. Podatki za leti 2016 in 2017 zato niso neposredno primerljivi.

Državljanstvo tujcev, zavrženih na mejnih prehodih

Državljanstvo	Število oseb	
	2016	2017
Albanija	1.335	1.140
Bosna in Hercegovina	764	782
Srbija	622	703
Makedonija	363	437
Turčija	166	122
Kosovo	97	116
Afganistan	279	48
Sirija	182	12
Irak	365	6
Iran	133	4
Druge države	371	444
Skupaj	4.677	3.814

Zaseženo orožje in vozila ter poskusi prenosa prepovedanih drog čez državno mejo

Vrsta orožja	Merska enota	2016	2017
Zaseženo orožje – skupaj	kos	283	550
plinsko	kos	6	11
hladno	kos	256	500
lovsko	kos	4	7
pištola	kos	1	6
puška	kos	2	18
drugo	kos	14	8
Del orožja	kos	0	475
Bomba	kos	0	0
Zaseženo strelivo*	kos	671	1.813
Eksploziv	g	0	0
Minsko–eksplozivno sredstvo	kos	2	0
Zaseženo vozilo**	kos	47	40
Poskus prenosa prepovedanih drog**	kos	203	364

* Ostro, lovsko in plinsko strelivo ter manevrski naboji.

** Vira podatkov o zaseženih vozilih in poskusih prenosa prepovedanih drog za leto 2016 sta: Analiza tveganja kazniva dejanja na mejnih prehodih, odkrita pri mejni kontroli in izravnalnih ukrepih v 2016, št. 225-8/2017/1, 27. 2. 2017 in STAI preglednica JRMTZ07, 16. 2. 2017; za leto 2017 pa so podatki pridobljeni iz Analize tveganja kazniva dejanja na mejnih prehodih, odkrita pri mejni kontroli in izravnalnih ukrepih v 2017 [dokument je v pripravi] in STAI preglednica JRMTZ07, 13. 2. 2018.

Zlorabe dokumentov na mejnih prehodih

Število zlorab dokumentov	2016	2017
Število ponarejenih in prenašenih žigov mejne kontrole	303	168
Število ponarejenih in prenašenih vozniških dovoljenj	122	122
Število ponarejenih in prenašenih drugih listin	54	58
Število ponarejenih in prenašenih osebnih izkaznic	53	49
Število ponarejenih in prenašenih potnih listov	64	39
Število ponarejenih in prenašenih bivalnih in delovnih dovoljenj	24	13
Število ponarejenih in prenašenih vizumov	16	4
Število ponarejenih in prenašenih prometnih dovoljenj	8	4
Število primerov uporabe tujih potnih listin	12	4
Skupaj	652*	461

* Zaradi odprave napak se podatek o številu ponarejenih in prenašenih tujih potnih listin za leto 2016 razlikuje od podatka, navedenega v Letnem poročilu o delu policije za 2016. Posledično se razlikuje tudi skupno število zlorab dokumentov.

Izvorna država ponarejenih in prenašenih dokumentov ter tujih potnih listin na mejnih prehodih

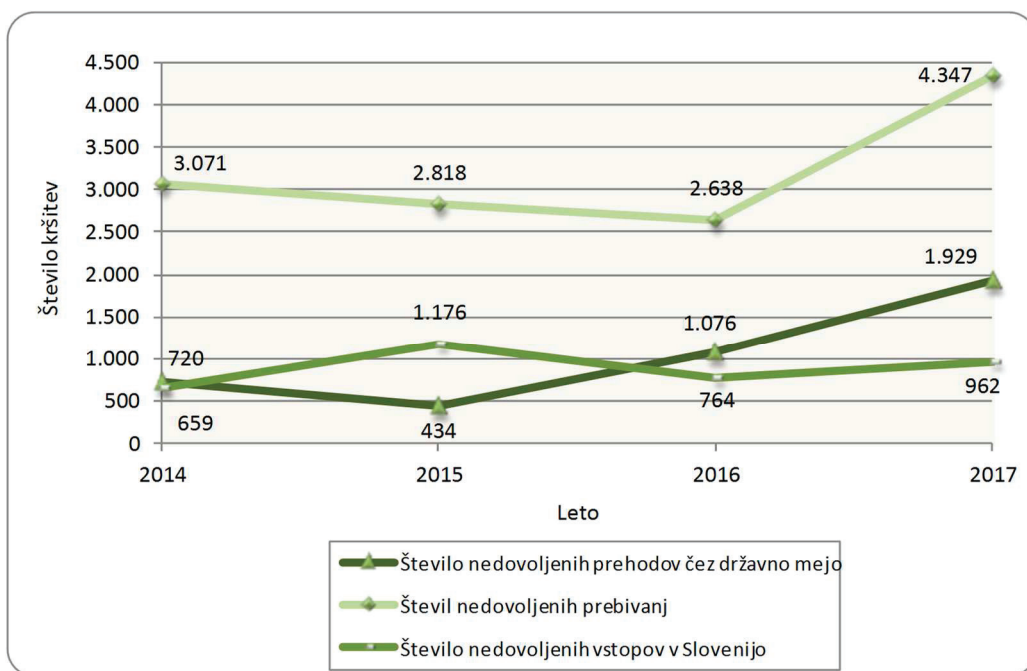
Država	Število dokumentov	
	2016	2017
Italija	43	79
Albanija	59	74
Bolgarija	56	43
Grčija	64	35
Srbija	37	35
Slovenija	52*	27
Madžarska	100	25
Hrvaška	40	25
Bosna in Hercegovina	32	23
Švica	24	9
Druge države	145	86
Skupaj	652*	461

* Zaradi odprave napak se podatek o številu ponarejenih in prenašenih ter tujih potnih listin za Slovenijo za leto 2016 razlikuje od podatka, navedenega v Letnem poročilu o delu policije za 2016. Posledično se razlikuje tudi skupno število zlorab dokumentov.

Državljanstvo oseb, obravnavanih zaradi zlorabe listin na mejnih prehodih

Državljanstvo	Število oseb	
	2016	2017
Srbija	60	76
Albanija	62	54
Bosna in Hercegovina	60	52
Bolgarija	40	39
Makedonija	19	34
Turčija	10	20
Hrvaška	6	15
Kosovo	26	12
Romunija	8	12
Italija	6	9
Druge države	101	82
Skupaj	398	405

*Nedovoljeno prebivanje, nedovoljeni vstopi in nedovoljeni prehodi čez državno mejo**



* Zaradi spremembe zajema in prikazovanja podatkov o nedovoljenih prehodih čez državno mejo, nedovoljenem prebivanju in nedovoljenih vstopih v Slovenijo na notranji meji se podatki za leti 2014 in 2015 razlikujejo od podatkov, objavljenih v Letnih poročilih o delu policije za 2014 in 2015.

Državljanstvo obravnavanih oseb zaradi nedovoljenega prehoda čez državno mejo

Državljanstvo	Število kršitev	
	2016*	2017
Afganistan	289	653
Turčija	79	164
Pakistan	102	159
Kosovo	85	157
Alžirija	47	141
Albanija	126	102
Iran	29	80
Sirija	76	64
Irak	41	42
Maroko	43	37
Druge države	159	330
Skupaj	1.076	1.929

* Zaradi spremembe metodologije zajema in prikazovanja podatkov se podatki za leto 2016 razlikujejo od podatkov, navedenih v Letnem poročilu o delu policije za 2016.

Državljanstvo obravnavanih oseb zaradi nedovoljenega prebivanja

Državljanstvo	Število kršitev	
	2016	2017
Albanija	644	1.054
Bosna in Hercegovina	502	916
Srbija	446	677
Makedonija	368	668
Moldavija	61	364
Turčija	227	177
Ukrajina	50	108
Črna gora	40	49
Kosovo	59	48
Združene države Amerike	9	38
Druge države	232	248
Skupaj	2.638	4.347

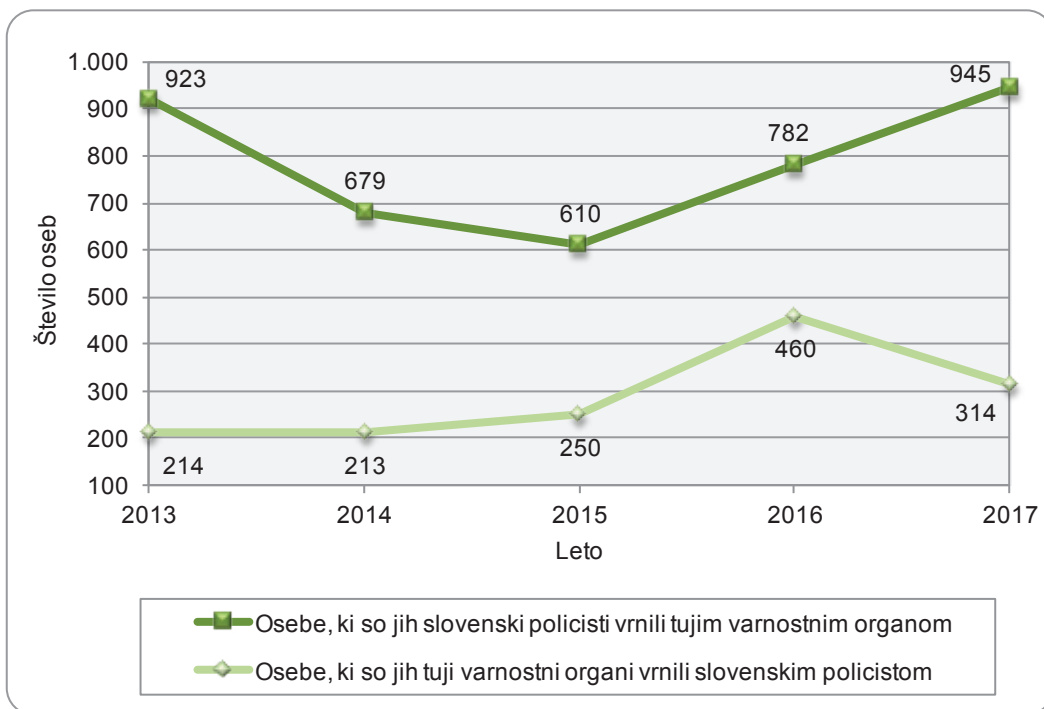
Državljanstvo obravnavanih oseb zaradi nedovoljenega vstopa v Slovenijo na notranji meji

Državljanstvo	Število kršitev	
	2016	2017
Kosovo	71	98
Bosna in Hercegovina	45	92
Albanija	54	86
Kitajska	37	60
Nigerija	21	50
Srbija	34	48
Ukrajina	43	47
Turčija	41	32
Sirija	32	27
Afganistan	59	17
Druge države	327	404
Skupaj	764	962

Vrnjene oziroma sprejete osebe na podlagi mednarodnih sporazumov, glede na državno mejo

Država	Število oseb, ki so jih tuji varnostni organi vrnilo slovenskim policistom		Število oseb, ki so jih slovenski policisti vrnilo tujim varnostnim organom	
	2016	2017	2016	2017
Hrvaška	16	13	604	767
Letališče	199	165	50	46
Italija	136	72	71	111
Avstrija	76	40	26	13
Madžarska	33	24	31	8
Skupaj	460	314	782	945

Vrnjene oziroma sprejete osebe na podlagi mednarodnih sporazumov

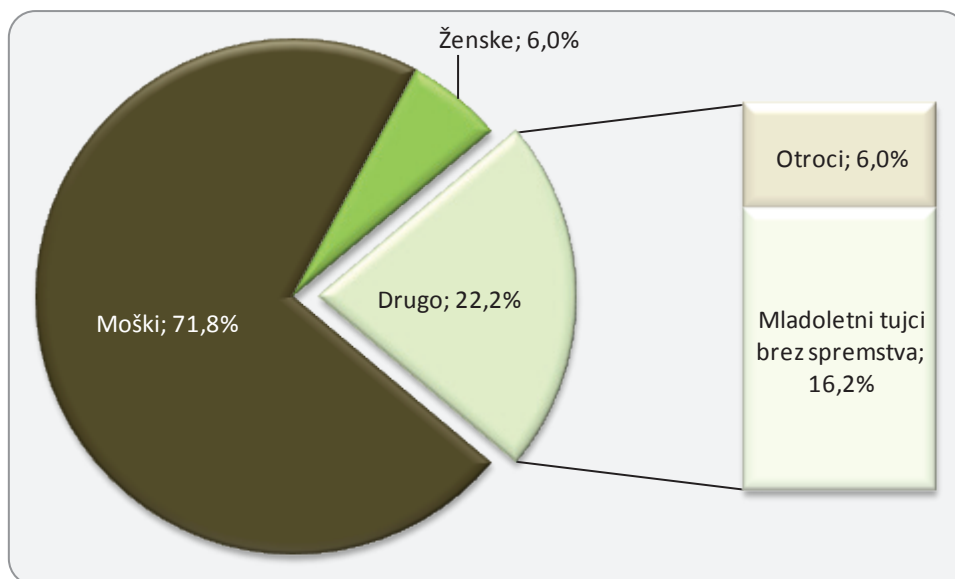


Državljanstvo oseb, ki so jim bile izdane odločbe o prostovoljni vrnitvi

Državljanstvo	Število izdanih odločb o prostovoljni vrnitvi	
	2016	2017
Bosna in Hercegovina	303	453
Srbija	167	215
Kosovo	113	128
Makedonija	72	61
Ukrajina	16	36
Turčija	20	31
Rusija	18	21
Albanija	9	21
Kitajska	7	16
Indija	9	9
Druge države	127	129
Skupaj	861	1.120

Državljanstvo oseb, ki so jim bile izdane odločbe o vrnitvi

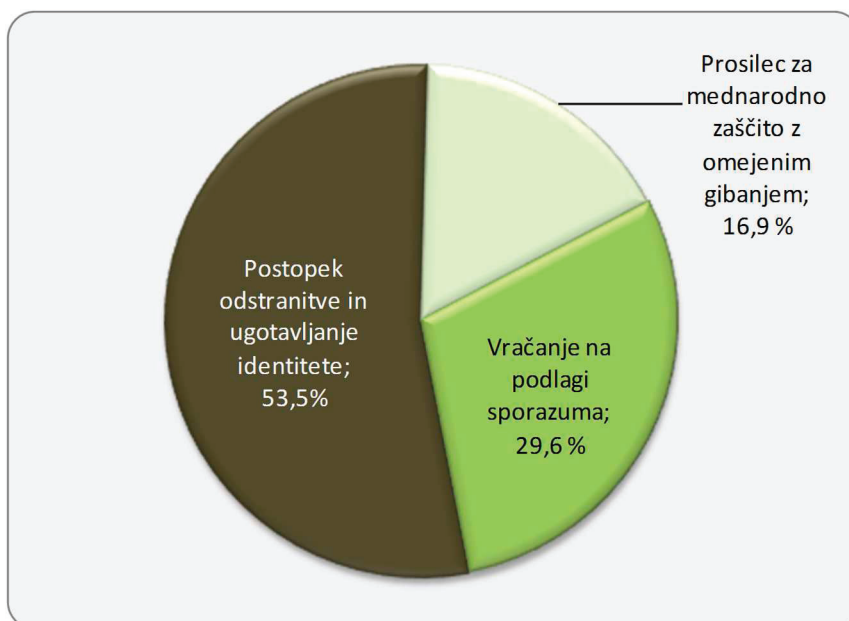
Državljanstvo	Število izdanih odločb o vrnitvi	
	2016	2017
Bosna in Hercegovina	27	28
Kosovo	39	23
Srbija	26	17
Albanija	30	13
Pakistan	15	10
Afganistan	96	8
Sirija	140	6
Makedonija	8	6
Irak	50	4
Iran	22	2
Druge države	74	47
Skupaj	527	164

Kategorije tujcev, nastanjenih v Centru za tujce

Državljanstvo tujcev, nastanjenih v Centru za tujce

Državljanstvo	Število oseb	
	2016	2017
Afganistan	364	65
Kosovo	50	50
Alžirija	56	26
Pakistan	99	22
Albanija	22	12
Bosna in Hercegovina	19	12
Maroko	230	9
Sirija	293	6
Irak	110	5
Iran	122	3
Druge države	117	74
Skupaj	1.482	284

Vzroki nastanitve tujcev v Centru za tujce*

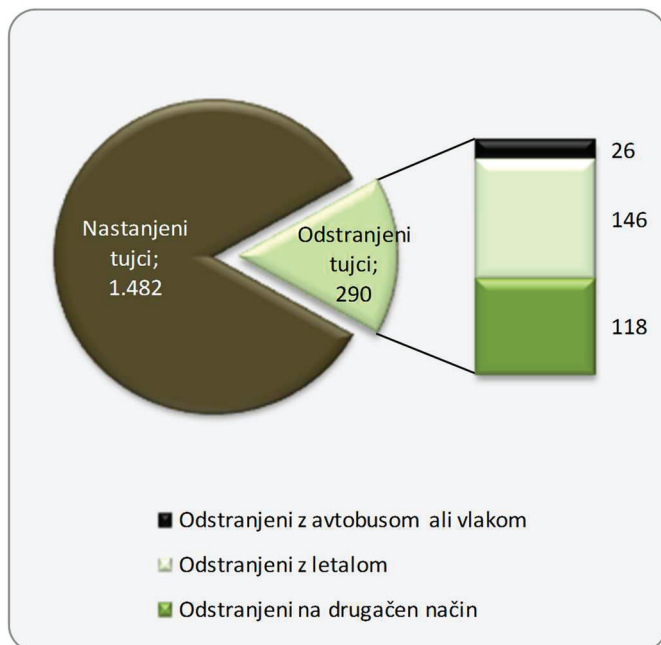


*Tujci, nastanjeni v Centru za tujce:

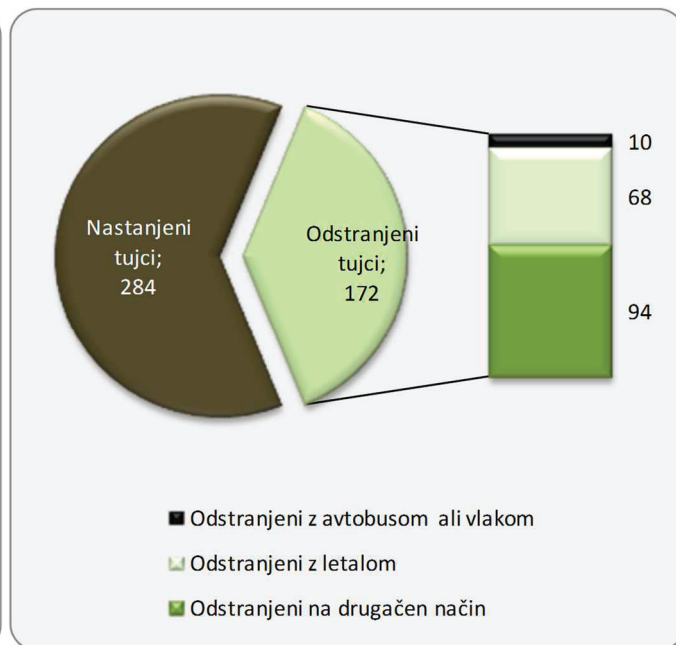
- o tujci, pri katerih obstaja nevarnost pobega ali niso zapustili države v določenem roku in jih iz kakršnih koli razlogov ni mogoče takoj odstraniti ali ni znana istovetnost tujcev [76. čl. Zakona o tujcih] [postopek odstranitve in ugotavljanje identitete];
- o ker so prosilci za mednarodno zaščito z omejenim gibanjem [84. čl. Zakona o mednarodni zaščiti] [prosilec za mednarodno zaščito z omejenim gibanjem];
- o tujci, nastanjeni v Centru za tujce, ki so nedovoljeno vstopili v Slovenijo in so v postopku vračanja na podlagi mednarodne pogodbe o vračanju oseb [vračanje na podlagi sporazuma].

Tujci, nastanjeni v Center za tujce, in odstranjeni iz njega [po načinu odstranitve]

2016



2017



VAROVANJE DOLOČENIH OSEB IN OBJEKTOV

Delo na področju varovanja določenih oseb in objektov

	2016	2017
Število izdelanih ali dopolnjenih ocen ogroženosti	162	164
Število varovanj domačih varovanih oseb v tujini	159	143
Število varovanj tujih varovanih oseb med obiski v Sloveniji*	51	52
Število varovanj v okviru operativnih akcij [posebno zahtevna varovanja]	9	5
Število varovanj predaje poverilnih pisem	25	28
Število obravnavanih anonimnih in drugih pisem varovanim osebam	27	26
delež pisem neznanih avtorjev [v %]	37,0	38,5
delež pisem, ki so vsebovala grožnje in žalitve [v %]	44,4	46,2
Število intervencij zaradi sprožitve signalnovarnostnih naprav v varovanih objektih**	162	197
Število izvajanj dodatnih varnostnih ukrepov v objektih, v katerih so sedeži državnih organov [seje, sprejemi, tiskovne konference]	1.043	1.021
Število varovanj sprejemov, ki jih prirejajo diplomatska in konzularna predstavništva	50	41
Število izvajanj dodatnih varnostnih ukrepov zaradi protestnih shodov, ki so potekali v okolici varovanih objektov	72	23

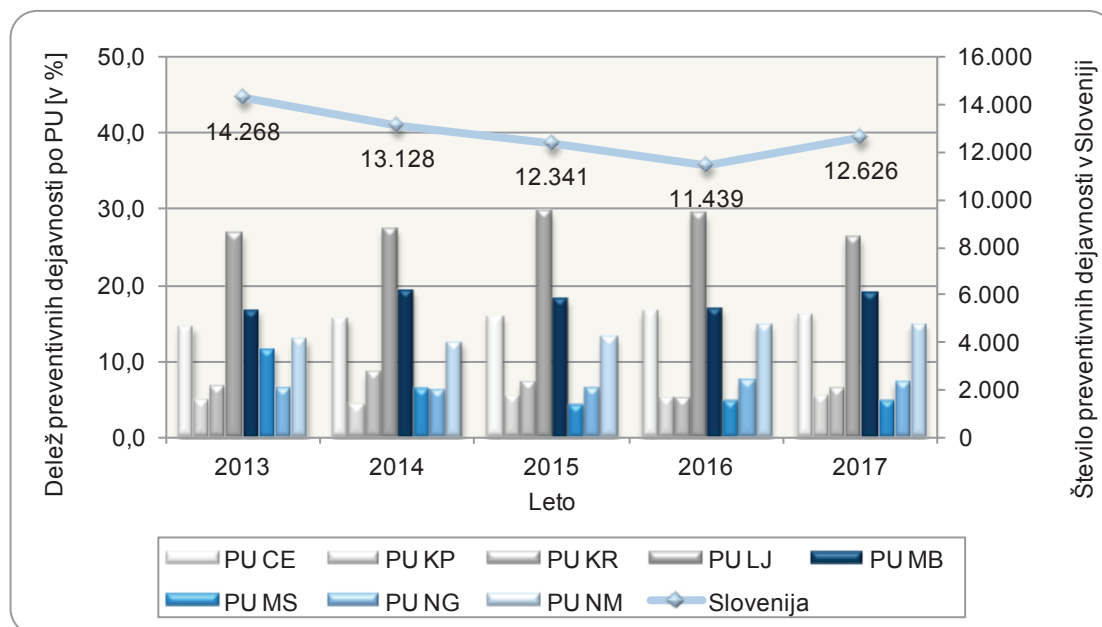
Vir: GPU UPS CVZ, 15. 1. 2018.

* Vključena so še varovanja protokolarnih objektov med obiski tujih varovanih oseb v Sloveniji.

** Vključene so tudi intervencije zaradi sprožitve signalnovarnostnih naprav v objektih policije.

POLICIJSKO DELO V SKUPNOSTI

Preventivne dejavnosti



Področja preventivnega in policijskega dela v skupnosti po policijskih enotah

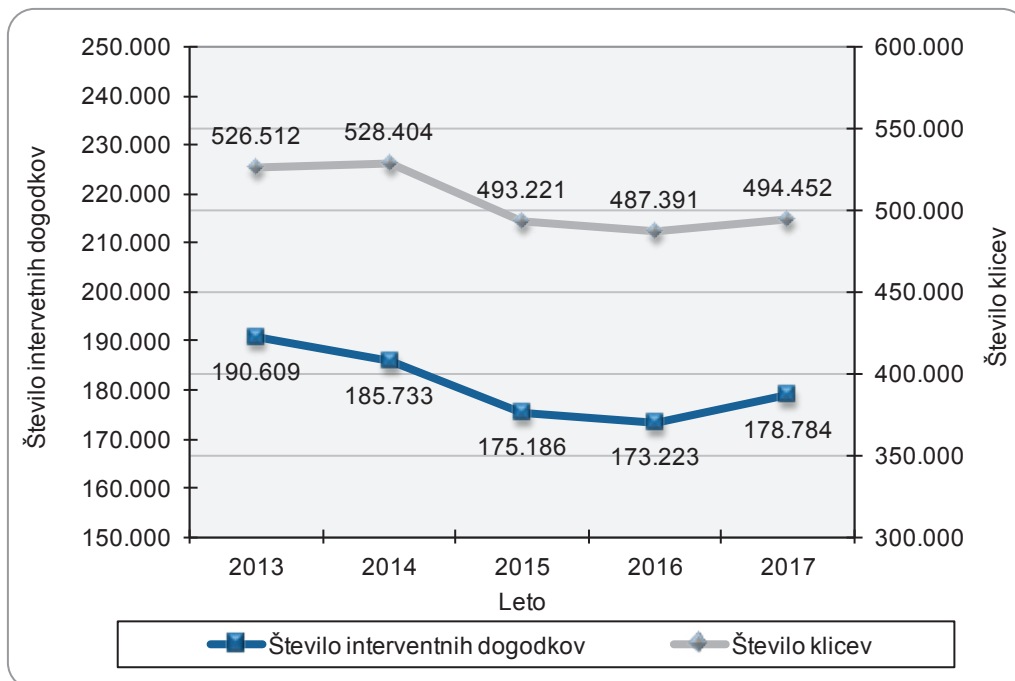
Policijske enote	Kriminaliteta		Javni red in mir		Cestni promet		Državna meja in tujci		Drugo	
	2016	2017	2016	2017	2016	2017	2016	2017	2016	2017
PU Celje	321	291	515	589	803	850	6	2	250	311
PU Koper	95	128	205	228	200	199	4	4	77	127
PU Kranj	69	124	137	204	284	366	2	4	91	112
PU Ljubljana	759	664	1.096	1.093	964	951	19	29	527	575
PU Maribor	329	447	620	730	712	838	69	103	212	270
PU Murska Sobota	92	92	128	161	178	185	7	4	137	161
PU Nova Gorica	167	198	212	214	349	356	13	16	93	123
PU Novo mesto	458	528	482	475	429	470	47	77	280	327
GPU	0	0	0	0	1	0	0	0	0	0
Skupaj	2.290	2.472	3.395	3.694	3.920	4.215	167	239	1.667	2.006

Preventivno in policijsko delo v skupnosti po subjektih

Subjekti	Število dejavnosti	
	2016	2017
Osnovna šola	3.918	4.137
Fizična oseba	2.824	3.165
Druga društva	744	905
Lokalna skupnost	685	781
Vzgojno-varstveni zavod	431	459
Gostinski lokal	387	453
Zasebna podjetja	379	392
Mediji [radio, televizija, časopis, revije, internet]	312	366
Svet za preventivo in vzgojo v cestnem prometu	186	231
Trgovine	228	207
Denarne ustanove	149	202
Srednja šola	214	179
Turistična podjetja	99	164
Romska skupnost	185	141
Državna podjetja	116	138
Samostojni podjetniki	77	138
Center za socialno delo	88	124
Državni organ	109	118
Cerkev	118	94
Zdravstveni zavodi	41	58
Dom za starejše občane	28	50
Društvo upokojencev	32	47
Kulturne ustanove	30	27
Zasebna varnostna agencija	18	25
Lokalne akcijske skupine	15	11
Tuji varnostni organi	6	5
Fakulteta	13	5
Višja šola	2	2
Pravosodni organi	2	2
Visoka šola	3	0
Skupaj	11.439	12.626

OPERATIVNO-KOMUNIKACIJSKA DEJAVNOST

Klici na interventno številko 113 in interventni dogodki



Klici na interventno številko 113 in interventni dogodki po policijskih enotah

Enota	Število klicev		Število interventnih dogodkov	
	2016	2017	2016	2017
PU Celje	64.566	66.548	22.984	25.501
PU Koper	46.390	47.232	12.407	12.425
PU Kranj	40.938	41.060	14.783	14.800
PU Ljubljana	156.245	153.501	58.284	57.768
PU Maribor	76.903	79.272	30.394	31.948
PU Murska Sobota	25.928	25.651	11.115	11.387
PU Nova Gorica	32.885	34.248	7.673	7.894
PU Novo mesto	43.536	46.940	15.583	17.061
Skupaj	487.391	494.452	173.223	178.784
Delež [v %]	100,0	100,0	35,5	36,2

Povprečni reakcijski časi po policijskih enotah

Enota	Vsi interventni dogodki [mm:ss]		Nujni interventni dogodki [mm:ss]	
	2016	2017	2016	2017
PU Celje	19:32	18:51	10:29	10:27
PU Koper	18:56	18:47	09:58	10:34
PU Kranj	20:41	19:54	13:03	13:01
PU Ljubljana	29:13	28:40	12:06	11:43
PU Maribor	23:17	23:34	12:22	12:08
PU Murska Sobota	20:02	20:22	09:26	10:18
PU Nova Gorica	20:45	20:41	14:25	14:19
PU Novo mesto	22:24	22:22	12:42	11:51
Slovenija	24:21	23:50	12:06	11:51

Razpisani ukrepi

Število razpisanih ukrepov	2016	2017
Število razpisanih iskanj na predlog sodišča zaradi izmikanja postopku [trajne odredbe in tiralice]	772	701
Število razpisanih iskanj na predlog sodišča zaradi neznanega naslova bivanja in neuspešnega vročanja sodne pošte	499	575
Število razpisanih iskanj zaradi pobega iz zapora	9	6
Število razpisanih iskanj zaradi pobega gojencev iz PD Radeče	22	13
Število razpisanih evropskih nalogov za prijetje in predajo	135	128
Število razpisanih mednarodnih tiralic razpisanih na predlog sodišča	150	122
Število razpisanih mednarodnih tiralic na prošnjo tujega organa	3	2
Število iskanj, ki jih razpiše policija zaradi kaznivega dejanja	215	209
Število razpisanih iskanj zaradi pobega gojencev iz vzgojnih zavodov	294	225
Število razpisanih pogrešanih otrok in mladoletnikov	206	182
Število razpisanih pogrešanih odraslih oseb	379	329
Število razglasov za identifikacijo najdenega trupla	3	3
Število hišnih priporov	60	43
Število hišnih zaporov	17	4
Število razpisanih ukrepov prikrite in namenske kontrole	52	86
Število razpisanih ukrepov zavrnitve vstopa v RS	207	176

Zadetki preverjanj podatkov o iskanih osebah in predmetih v schengenskem informacijskem sistemu

Iskana oseba in predmet	Število zadetkov v Sloveniji na podlagi tujih razpisov		Število zadetkov v tujini na podlagi razpisov v Sloveniji	
	2016	2017	2016	2017
Oseba, iskana zaradi izročitve ali predaje	90	143	58	62
Tujec, za katerega je razpisana zavrnitev vstopa ali prepoved bivanja	2.687	2.459	15	47
Odrasla oseba, ki je pogrešana ali potrebuje začasno policijsko zaščito	44	81	12	19
Mladoletna oseba, ki je pogrešana ali potrebuje začasno policijsko zaščito	64	122	4	26
Priča ali obdolženec, ki se mora zaradi kazenskega postopka zglasiti na sodišču, ali obsojenec, ki mu je treba vročiti sodbo ali vabilo za prestajanje zaporne kazni	1.206	2.282	262	403
Oseba, katere podatki so vneseni zaradi prikrite kontrole	786	1.727	28	165
Vozilo, katerega podatki so vneseni zaradi prikrite kontrole	40	88	1	12
Oseba, katere podatki so vneseni zaradi namenske kontrole	113	320	0	0
Vozilo, katerega podatki so vneseni zaradi namenske kontrole	10	8	0	0
Prikrita kontrola iz razlogov državne varnosti	42	95	0	0
Registrska tablica, iskana zaradi zasega ali zagotovitve v kazenskem postopku*	74	121	39	56
Vozilo, iskano zaradi zasega ali zagotovitve dokazov v kazenskem postopku*	32	35	0	0
Izgubljeno, ukradeno ali nezakonito prisvojeno vozilo*	160	192	35	38
Listina, iskana zaradi zasega ali zagotovitve dokazov v kazenskem postopku	302	1.347	170	581
Bankovec, iskan zaradi zasega ali zagotovitve dokazov v kazenskem postopku	11	13	0	0
Industrijska oprema, iskana zaradi zasega ali zagotovitve dokazov v kazenskem postopku	3	6	0	0
Plovila, iskana zaradi zasega ali zagotovitve dokazov v kazenskem postopku	0	0	1	0
Skupaj	5.664	9.039	625	1.409

* Zaradi odprave napak se podatki za leto 2016 razlikujejo od navedenih podatkov v Letnem poročilu o delu policije za 2016.

FORENZIČNA IN KRIMINALISTIČNOTEHNIČNA DEJAVNOST

Zaprosila za preiskave in poročila Nacionalnega forenzičnega laboratorija

Enota	Število zaprosil		Porast/upad [v %]
	2016	2017	
Oddelek za fizikalne preiskave	669	696	4,0
Oddelek za kemijske preiskave	1.098	1.358	23,7
Oddelek za biološke preiskave	2.225	2.249	1,1
Oddelek za preiskave dokumentov	1.627	2.146	31,9
Oddelek za daktiloskopijo	749	791	5,6
Skupaj	6.368	7.240	13,7

Procesirani vzorci Nacionalnega forenzičnega laboratorija*

Enota	Število analiziranih vzorcev			Število instrumentalnih analiz		
	2016	2017	porast/upad [v %]	2016	2017	porast/upad [v %]
Oddelek za fizikalne preiskave	3.824	4.592	20,1	2.775	2.870	3,4
Oddelek za kemijske preiskave	4.054	5.318	31,2	13.524	14.714	8,8
Oddelek za biološke preiskave	9.270	10.182	9,8	33.258	34.533	3,8
Oddelek za preiskave dokumentov	5.197	6.951	33,8	0	0	...
Oddelek za daktiloskopijo	1.816	2.087	14,9	0	0	...
Skupaj	24.161	29.130	20,6	49.557	52.117	5,2

* V načinu vodenja procesiranih vzorcev se kažejo razlike med preiskavami, in sicer po vzorcu [predmetu, materialu] in/ali instrumentalnih analizah.

Najpogostejše preiskave Nacionalnega forenzičnega laboratorija

Predmet preiskav	Število preiskav		Porast/upad [v %]
	2016	2017	
Obuvala	78	133	70,5
Papilarne črte	748	741	-0,9
Prepovedane droge	960	1.187	23,6
Požari, eksplozije	99	120	21,2
Barve, laki	40	75	87,5
Sumljivi dokumenti	206	158	-23,3
Rokopis	72	62	-13,9
Denar	1.353	1.928	42,5
Strelno orožje	118	241	104,2
Orodje	0	202	...
Žarnice, kolesa	7	7	...
Zemlja, steklo	36	35	...
Ključavnice	200	138	-31,0
Sledi z rok strelca	52	63	21,2
DNK	3.217	3.169	-1,5
Vlakna in lasje	65	54	-16,9
Identiteta osebe [na podlagi daktiloskopiranja]	2	3	...

Zaprosila za preiskave na Oddelkih za kriminalistično tehniko

Predmet preiskav	Število zadev		Porast/upad [v %]
	2016	2017	
Sledi obuval	2.856	2.578	-9,7
Sledi papilarnih črt	1.585	1.391	-12,2
Prepovedane droge	3.786	5.008	32,3
Požari, eksplozije	210	260	23,8
Barve, laki	246	222	-9,8
Sumljivi dokumenti	143	130	-9,1
Rokopis	55	54	-1,8
Orožje	392	479	22,2
Sled orodja	547	530	-3,1
Žarnice	7	3	...
Steklo	389	319	-18,0
Ključavnice	493	341	-30,8
Sledi iz rok strelca	46	60	30,4
DNK	2.333	2.475	6,1
Vlakna in lasje	267	249	-6,7
Prst	18	21	...
Ekologija	27	32	...
Lomna površina	21	17	...
Rekonstrukcija	72	71	-1,4
Število identificiranih sledi*	976	1.051	7,7

* Število izsledenih oseb na podlagi zavarovanih sledi.

Druga strokovna opravila pri preiskovanju kaznivih dejanj

Število drugih strokovnih opravil	2016	2017	Porast/upad [v %]
Število poligrafskih preiskav	71	75	5,6
Število zapisnikov o zavarovanju elektronskih naprav in preiskavah elektronskih naprav	3.012	2.999	-0,4
Število prepoznav oseb na fotografijah	1.221	1.148	-6,0

Kriminalističnotehnična opravila

Število posameznih kriminalističnotehničnih opravil	2016	2017	Porast/upad [v %]
Število ogledov krajev kaznivih dejanj in drugih dogodkov	18.939	17.335	-8,5
Število ogledov krajev kaznivih dejanj in drugih dogodkov, pri katerih so sodelovali kriminalistični tehniki	2.990	2.973	-0,6
število ogledov krajev kaznivih dejanj, ki so jih obravnavale enote kriminalistične policije	630	504	-20,0
število ogledov krajev drugih dogodkov, ki so jih obravnavale enote kriminalistične policije	384	401	4,4
število ogledov krajev kaznivih dejanj in drugih dogodkov, ki so jih obravnavale policijske postaje	1.976	2.068	4,7
Število oseb, ki so bile fotografirane	1.711	2.059	20,3
Število oseb, ki so jim bili odvzeti prstni odtisi	1.606	1.934	20,4
Število odvzetih brisov ustne sluznice	1.627	1.808	11,1

RAZISKOVALNA DEJAVNOST

Vloge za pridobitev podatkov za diplomske, magistrske in druge raziskovalne naloge

	Število vlog		Porast/upad [v %]	Število zavrženih vlog	
	2016	2017		2016	2017
Število vlog študentov VPŠ	18	12	...	5	0
Število vlog drugih subjektov	215	117	-45,6	35	17
Skupaj	233	129	-44,6	40	17

Vir: GPU PA CRSV, 18. 1. 2018.

Raziskovalni projekti policije in sodelovanje v mednarodnih raziskovalnih projektih

	Število	
	2016	2017
Raziskovalni projekti policije	4	5
Sodelovanje v mednarodnih raziskovalnih projektih	3	1
Skupaj	7	6

Vir: GPU PA CRSV, 18. 1. 2018.

NADZORNA DEJAVNOST

Nadzori nad delom uslužbencev

Enote GPU	Število nadzorov nad delom delavcev	PU	Število nadzorov nad delom delavcev
SGDP	5	CE	21
UUP	9	KP	2
UKP	0	KR	48
NFL	0	LJ	22
UPS	1	MB	3
PA	1	MS	19
UIT	0	NG	1
Skupaj	16	NM	3
		Skupaj	119

Vir: GPU SGDP SRSN, aplikacija Spremljanje nadzorov, 19. 3. 2018.

Splošni nadzori

PU	Število splošnih nadzorov nad delom PU	Število splošnih nadzorov nad delom PP
CE	0	2
KP	0	1
KR	1	2
LJ	0	3
MB	1	3
MS	0	1
NG	0	1
NM	0	1
Skupaj	2	14

Vir: GPU SGDP SRSN, aplikacija Spremljanje nadzorov, 19. 3. 2018.

Strokovni in ponovni nadzori

Enote GPU	Število nadzorov, ki so jih opravile NOE GPU		PU	Število strokovnih nadzorov, ki jih je opravila PU	Število ponovnih nadzorov, ki so jih opravile NOE GPU nad delom PU	Število ponovnih nadzorov, ki jih je opravila PU
	strokovni	ponovni				
SGDP	14	2	CE	91	0	2
UUP	6	2	KP	11	0	2
UKP	2	0	KR	27	0	1
NFL	1	0	LJ	105	1	1
UPS	0	0	MB	24	0	3
PA	0	0	MS	26	1	0
UIT	1	0	NG	28	0	0
Skupaj	24	4	NM	16	0	1
			Skupaj	328	2	10

Vir: GPU SGDP SRSN, aplikacija Spremljanje nadzorov, 19. 3. 2018.

Strokovni in ponovni nadzori nad delom policijskih enot po delovnih področjih

Delovno področje	Število nadzorov nad delom enot GPU		Število nadzorov nad delom PU		Število nadzorov nad delom enot PU		Število nadzorov nad delom PP		Skupaj
	strokovni	ponovni	strokovni	ponovni	strokovni	ponovni	strokovni	ponovni	
Odkrivanje in preiskovanje kriminalitete	1	1	1	0	2	0	63	2	70
Vzdrževanje javnega reda, zagotavljanje splošne varnosti ljudi in premoženja	0	0	1	0	0	0	65	1	67
Zagotavljanje varnosti cestnega prometa	0	0	2	0	0	0	15	0	17
Varovanje državne meje in izvajanje predpisov o tujcih	1	0	1	0	0	0	36	0	38
Varovanje oseb in objektov	1	0	0	0	0	0	0	0	1
Preventivna dejavnost	0	0	0	0	0	0	0	0	0
Operativno obveščanje in poročanje	1	0	1	0	0	0	11	0	13
Kriminalistična tehnika	0	0	0	0	0	0	6	1	7
Pooblastila	1	0	4	0	2	0	26	2	35
Upravno poslovanje	1	0	0	0	0	0	4	0	5
Informacijsko telekomunikacijski sistem policije	1	0	0	0	0	0	4	0	5
Analitska dejavnost	0	0	0	0	0	0	0	0	
Organizacijske zadeve	1	1	2	0	1	0	19	3	27
Kadrovske zadeve	1	0	0	0	0	0	4	0	5
Izobraževanje, izpopolnjevanje in usposabljanje	1	0	0	0	0	0	1	0	2
Finančno-materialno poslovanje	1	0	2	0	1	0	21	3	28
Mednarodno sodelovanje	1	0	0	0	0	0	1	0	2
Informiranje in obveščanje javnosti	1	0	0	0	0	0	1	0	2
Pritožbe, notranje preiskave in pomoč policistom	1	0	0	0	0	0	5	0	6
Priprave na izredna stanja in vojno	1	0	0	0	0	0	0	0	1
Nadzori in strokovna pomoč	0	0	0	0	0	0	9	0	9
Prekrškovni postopki	1	1	1	1	0	0	44	2	50
Skupaj	16	3	15	1	6	0	335	14	390

Vir: GPU SGDP SRSN, aplikacija Spremljanje nadzorov, 19. 3. 2018.

SPREMLJANJE IZVAJANJA POLICIJSKIH POOBLASTIL IN OGROŽANJA POLICISTOV

Osebe, katerih identiteto je ugotavljala policija

Zakonska podlaga	Število oseb		Porast/upad [v %]
	2016	2017	
Zakon o nalogah in pooblastilih policije	64.923	75.178	15,8

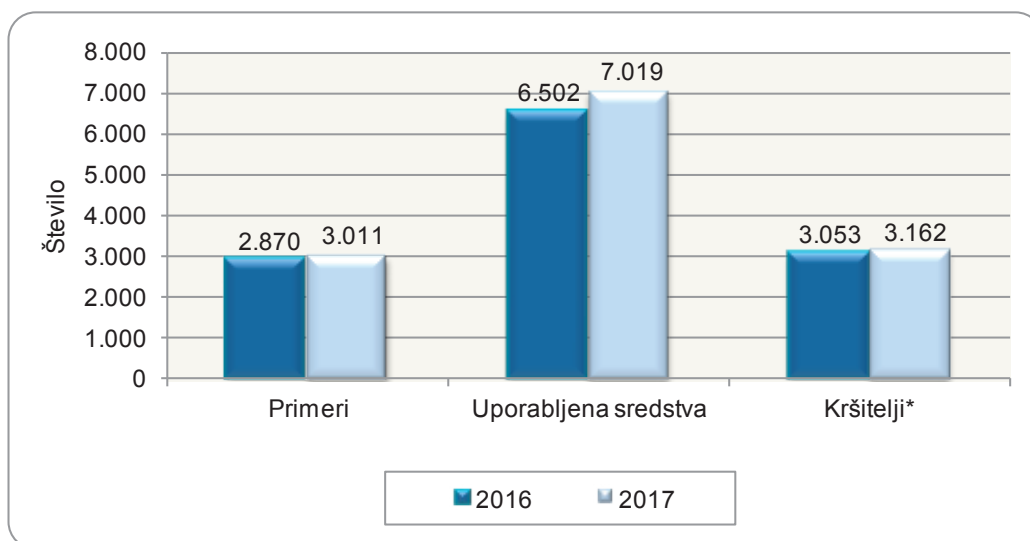
Izravnalni ukrepi

	2016	2017	Porast/upad [v %]
Število oseb	2.524	3.701	46,6
Število postopkov, v katerih so bili izvedeni izravnalni ukrepi	2.007	2.974	48,2

Pridržane, zadržane in privedene osebe

Zakonska podlaga ter čas pridržanja, zadržanja in privedbe	Število oseb		Porast/upad [v %]
	2016	2017	
Skupaj ZNPPol	1.100	1.248	13,5
do 12 ur zaradi motenja ali ogrožanja javnega reda [prva alineja 64/1 ZNPPol]	36	55	...
do 12 ur zaradi kršitve prepovedi približevanja [druga alineja 64/1 ZNPPol]	12	20	...
do 12 ur zaradi kršitve prepovedi udeležbe na športnih prireditvah [tretja alineja 64/1 ZNPPol]	1	0	...
do 48 ur zaradi izročitve oziroma sprejema osebe od tujih varnostnih organov [četrta alineja 64/1 ZNPPol]	1.051	1.173	11,6
Skupaj ZP-1	1.248	1.174	-5,9
pridržanje do iztreznitve po odredbi sodišča, do 12 ur [109/1 ZP-1]	3	0	...
pridržanje do iztreznitve, do 12 ur [109/2 ZP-1]	1.142	1.034	-9,5
pridržanje s privedbo do 12 ur [110/2 ZP-1]	103	140	35,9
24. čl. ZPrCP, pridržanje od 6 do 12 ur	331	359	8,5
32.čl. ZNDM, zadržanje do 48 ur	1.375	749	-45,5
Skupaj ZKP	1.498	1.414	-5,6
odvzem prostosti in privedba k PS [157/1]	42	33	...
odvzem prostosti in pridržanje do 48 ur [157/2 čl. ZKP]	1.456	1.381	-5,2
Skupaj	5.552	4.944	-11,0

Uporaba prisilnih sredstev



* Osebe, zoper katere so bila uporabljena prisilna sredstva.

Uporaba prisilnih sredstev in opozorilnega strela

Vrsta prisilnega sredstva	2016	2017
Telesna sila	3.477	3.809
Sredstva za vklepanje in vezanje	2.851	2.945
Plinski razpršilec	118	182
Palica	42	59
Sredstva za prisilno ustavljanje prevoznih sredstev	8	14
Službeni pes	2	5
Opozorilni strel	2	5
Strelno orožje	2	0
Skupaj	6.502	7.019

Uporaba posameznih vrst prisilnih sredstev in opozorilnega strela po enotah*

	SV	TS	PR	PAL	SP	PUV	OS	Skupaj
PU Celje	383	612	24	3	0	1	3	1.026
PU Koper	349	558	88	39	1	1	0	1.036
PU Kranj	212	190	14	1	1	0	2	420
PU Ljubljana	897	1.130	18	5	3	4	0	2.057
PU Maribor	383	577	17	9	0	4	0	990
PU M. Sobota	140	218	5	0	0	1	0	364
PU Nova Gorica	70	136	1	0	0	0	0	207
PU Novo mesto	431	341	13	2	0	3	0	790
GPU	80	47	2	0	0	0	0	129
Skupaj	2.945	3.809	182	59	5	14	5	7.019

* SV – sredstva za vklepanje in vezanje, TS – telesna sila, PR – plinski razpršilec, PAL – palica, SP – službeni pes, PUV – sredstva za prisilno ustavljanje prevoznih sredstev, OS – opozorilni strel.

Posledice uporabe prisilnih sredstev pri policistih in kršiteljih ter posledice napadov na policiste

	Število policistov		Število kršiteljev*	
	2016	2017	2016	2017
Vidni zunanji znaki**	27	23	473	577
Lahka telesna poškodba	54	64	52	45
Huda telesna poškodba	1	0	0	0
Posebno huda telesna poškodba	1	0	0	0
Smrt	0	0	1	0
Skupaj	83	87	526	622

* Kršitelji, zoper katere so policisti uporabili prisilna sredstva.

** Praska, odrgnina ali druga manjša površinska poškodba.

Grožnje policistom

Stopnja ogroženosti	Število groženj	
	2016	2017
Nizka	56	36
Srednja	5	2
Visoka	2	1
Skupaj	63	39

Napadi na policiste

	2016	2017	Porast/upad [v %]
Število kaznivih dejanj [299., 300., 301. in 302. čl. KZ-1]	163	151	-7,4
Število napadenih policistov	244	231	-5,3

REŠEVANJE PRITOŽB

Pritožbe zoper delo policistov

	2016	2017	Porast/upad [v %]
Število vloženih pritožb	309	355	14,9
Število nerešenih pritožb iz prejšnjih let	51	71	39,2
Število rešenih pritožb	284	348	22,5

Rešene pritožbe glede na način reševanja

	Število pritožb	
	2016	2017
Pomiritveni postopki	106	142
uspešno zaključeni [150/5 ZNPPol]	51	69
ravnanje policistov, neskladno s predpisi	6	16
Senati	69	72
neuspešno zaključeni pomiritveni postopki [148/3 ZNPPol]	34	28
neposredna obravnava pred senatom [148/4 ZNPPol]	35	44
utemeljene pritožbe, obravnavane pred senatom	11	17
Zaključek brez obravnave	143	162
Skupaj rešenih pritožb	284	348

Rešene pritožbe zoper policiste po delovnih področjih*

	Kriminaliteta		Javni red in mir		Cestni promet		Državna meja in tujci		Drugi dogodki	
	2016	2017	2016	2017	2016	2017	2016	2017	2016	2017
Pomiritveni postopki	32	59	44	56	60	94	6	2	7	20
uspešno zaključeni [150/5 ZNPPol]	12	28	21	32	28	38	5	1	2	9
ravnanje policista, neskladno s predpisi	0	10	5	9	2	5	0	1	1	1
Senati	33	30	39	29	32	42	10	16	6	7
neuspešno zaključeni pomiritveni postopki [148/3 ZNPPol]	8	12	15	10	19	21	1	1	5	2
neposredna obravnava pred senatom [148/4 ZNPPol]	25	18	24	19	13	21	9	15	1	5
utemeljene pritožbe, obravnavane pred senatom	2	16	12	3	6	9	0	7	2	1
Zaključek brez obravnave	33	44	69	54	54	73	0	11	13	18
Skupaj rešene pritožbe	90	121	137	129	127	188	15	28	21	43

* Ker se lahko posamezna pritožba nanaša na več delovnih področij, je seštevek števila pritožb po delovnih področjih praviloma večji od števila obravnavanih pritožb. Zaradi naknadnih popravkov se podatki o rešenih pritožbah po delovnih področjih za leto 2016 nekoliko razlikujejo od podatkov, navedenih v Letnem poročilu o delu policije za 2016.

Rešene pritožbe po pritožbenih razlogih*

	Neukrepanje		Uporaba pooblastil		Uporaba prisilnih sredstev		Komunikacija		Skupaj	
	2016	2017	2016	2017	2016	2017	2016	2017	2016	2017
Pomiritveni postopki	39	58	72	93	6	11	71	77	188	239
uspešno zaključeni [150/5 ZNPPol]	18	24	32	45	4	6	35	41	89	116
ravnanje policista, neskladno s predpisi	5	11	3	5	0	0	4	10	12	26
Senati	27	25	49	71	16	24	48	50	140	170
neuspešno zaključeni pomiritveni postopki [148/3 ZNPPol]	15	13	23	24	3	1	21	15	62	53
neposredna obravnava pred senatom [148/4 ZNPPol]	12	12	26	47	13	23	27	35	78	117
utemeljene pritožbe, obravnavane pred senatom	5	11	9	27	2	4	9	15	25	57
Zaključek brez obravnave	58	43	72	87	10	11	70	69	210	210
Skupaj rešene pritožbe	109	113	170	227	29	45	168	181	476	566

* Ker lahko posamezna pritožba vsebuje več pritožbenih razlogov, je število pritožbenih razlogov praviloma večje od števila obravnavanih pritožb.

Posledice pritožbenih postopkov

	2016	2017
Opozorilo in pogovor	20	44
Poročilo, poslano Vrhovnemu državnemu tožilstvu, na podlagi tretjega odstavka 147. člena Zakona o kazenskem postopku	2	4
Predlog za uvedbo disciplinskega postopka	0	1
Skupaj	22	49

NOTRANJE PREISKAVE

Prijavljena in odkrita kazniva dejanja uradnih oseb policije, odstopljena v obravnavo posebnemu oddelku specializiranega državnega tožilstva, in osumljene uradne osebe po enotah

Enota	Število prijavljenih in odkritih kaznivih dejanj		Število osumljenih uradnih oseb	
	2016	2017	2016	2017
PU Celje	4	1	4	1
PU Koper	9	5	7	3
PU Kranj	7	5	7	5
PU Ljubljana	23	11	23	11
PU Maribor	14	18	13	14
PU Murska Sobota	7	15	7	14
PU Nova Gorica	5	1	5	1
PU Novo mesto	12	10	12	9
GPU	4	20	3	15
Skupaj	85	86	81	73

INFORMACIJSKA IN TELEKOMUNIKACIJSKA DEJAVNOST

Število dostopov do ITSP na mejnih prehodih

Število dostopov v aplikacijo za mejno kontrolo [MISK]*	2016	2017	Porast/upad [v %]
Število dostopov zaradi preverjanja oseb	3.851.643	14.999.658	...
Število dostopov zaradi preverjanja listin	3.726.539	14.772.977	...
Število dostopov zaradi preverjanja vozil	178.791	250.175	39,9

* Statistična enota: dostopi do ITSP, opravljeni z aplikacijo za mejno kontrolo [MISK].

Število drugih dostopov do ITSP

Število dostopov preko v drugih aplikacijah	2016	2017	Porast/upad [v %]
Število dostopov v bazo Fonetični indeks oseb [FIO]	6.135.516	7.986.170	30,2
Število dostopov v dnevnik dogodkov Operativno-komunikacijskega centra [DDOKC]	3.956.290	5.016.498	26,8
Število poslanih prijavljenih gostov v hotelih [PHG]	4.782.485	6.090.143	27,3
Število odkritih oseb na podlagi prijavnic hotelskih gostov [PHG]	161	318	97,5
Število paketnih obdelav	163.752	160.107	-2,2
Število dostopov v druge aplikacije	996.360	1.438.932	44,4

Število elektronsko poslanih informacij zunanjim organizacijam

Vrsta informacije	2016	2017	Porast/upad [v %]
Število zapisnikov o prometnih nesrečah, poslanih Slovenskemu zavarovalniškemu združenju	11.436	10.642	-6,9
Število zapisnikov o prometnih nesrečah, poslanih Zavodu za zdravstveno zavarovanje	6.642	6.247	-5,9
Število dostopov [preverjanj] zunanjih institucij v ITSP	15.295.911	16.174.340	5,7

Število dostopov iz ITSP v informacijske sisteme zunanjih institucij

Vrsta informacije	2016	2017	Porast/upad [v %]
Število dostopov v e-RISK	1.142.823	1.302.176	13,9
Število dostopov v aplikacijo Zunanji viri podatkov [ZVP]	79.672	92.553	16,2

Izpadi ITSP – centralni informacijski sistem

Vrsta izpada	2016	2017	Porast/upad [v %]
Čas načrtovanih izpadov [v min]	1.562	1.156	-26,0
Čas nenačrtovanih izpadov [v min]	300	545	81,7

KADROVSKE IN ORGANIZACIJSKE ZADEVE

Sistemizirana in zasedena delovna mesta

	Sistemizirana delovna mesta				Zasedena delovna mesta			
	uniformirani policisti	neuniformirani policisti	delavci brez statusa policista	skupaj	uniformirani policisti*	neuniformirani policisti	delavci brez statusa policista	skupaj
2013	7.332	1.895	1.218	10.445	5.563	1.649	1.088	8.300
2014	7.247	1.930	1.213	10.390	5.333	1.681	1.060	8.074
2015	7.238	1.938	1.211	10.387	5.427	1.700	1.044	8.171
2016	7.178	1.983	1.242	10.403	5.463	1.696	1.059	8.218
2017	7.228	1.987	1.244	10.459	5.457	1.713	1.034	8.204

Vir: MNZ Sekretariat UOK, MFERAC, 31. 1. 2018.

* V številu so upoštevani tudi kandidati za policiste.

Sistemizirana in zasedena delovna mesta po enotah

Enota	Število sistemiziranih delovnih mest				Število zasedenih delovnih mest			
	uniformirani policisti	neuniformirani policisti	delavci brez statusa policista	skupaj	uniformirani policisti	neuniformirani policisti	delavci brez statusa policista	skupaj
Vodstvo policije	5	0	3	8	3	0	2	5
GPU SGDP	67	57	8	132	59	42	7	108
GPU UUP	200	0	30	230	154	0	28	182
GPU UKP	0	317	18	335	0	282	14	296
GPU NFL	0	71	5	76	0	64	3	67
GPU UPS	251	213	31	495	184	194	20	398
GPU PA	372	4	42	418	319	3	36	358
GPU UIT	0	161	11	172	0	142	10	152
Skupaj GPU	895	823	148	1.866	719	727	120	1.566
PU Celje	833	180	149	1.162	615	151	134	900
PU Koper	988	139	137	1.264	673	119	114	906
PU Kranj	390	95	91	576	316	77	67	460
PU Ljubljana	1.363	309	240	1.912	1.081	262	199	1.542
PU Maribor	1.077	181	182	1.440	785	147	150	1.082
PU Murska Sobota	458	78	102	638	364	74	88	526
PU Nova Gorica	232	65	74	371	182	51	61	294
PU Novo mesto	992	117	121	1.230	722	105	101	928
Skupaj PU	6.333	1.164	1.096	8.593	4.738	986	914	6.638
Skupaj	7.228	1.987	1.244	10.459	5.457	1.713	1.034	8.204

Vir: MNZ Sekretariat UOK, MFERAC, 31. 1. 2018.

Zahtevana in dejanska izobrazba zaposlenih

Zahtevana izobrazba	Število sistem. delovnih mest	Število zaposlenih po dejanski izobrazbi							Število zased. delovnih mest
		nižja	srednja	višja	visoka	univ.	spec./mag.	dr.	
Manj kot srednja	314	226	23	0	0	0	0	0	249
Srednja	7.434	75	4.415	626	370	74	5	0	5.565
Višja	741	2	31	335	192	42	6	1	609
Visoka	1.854	0	14	20	948	547	122	23	1.674
Univerzitetna ali visoka strokovna s spec./mag.	116	0	0	0	1	72	30	4	107
Skupaj	10.459	303	4.483	981	1.511	735	163	28	8.204

Vir: MNZ Sekretariat UOK, MFERAC, 31. 1. 2018.

Spol in starost zaposlenih

	Uniformirani policisti	Neuniformirani policisti	Uslužbenci brez statusa policista	Skupaj
Spol				
moški	4.540	1.405	177	6.122
ženski	917	308	857	2.082
Povprečna starost	39,9	44,2	47,2	41,7

Vir: MNZ Sekretariat UOK, MFERAC, 31. 1. 2018.

Sklenitev in prenehanje delovnega razmerja

Enota		Uniformirani policisti	Neuniformirani policisti	Uslužbenci brez statusa policista	Skupaj
GPU	prenehanje	43	17	9	69
	sklenitev	123	13	3	139
PU	prenehanje	130	24	49	203
	sklenitev	71	3	26	100
enote PU	prenehanje	10	24	17	51
	sklenitev	0	3	8	11
PP	prenehanje	120	0	32	152
	sklenitev	71	0	18	89
Skupaj	prenehanje	173	41	58	272
	sklenitev	194	16	29	239

Vir: MNZ Sekretariat UOK, MFERAC, 31. 1. 2018.

Pritožbe in zahtevki za varstvo pravic iz delovnega razmerja po enotah

Enota	Število pritožb	Število zahtevkov	Skupaj
PU Celje	93	56	149
PU Koper	80	52	132
PU Kranj	4	27	31
PU Ljubljana	62	64	126
PU Maribor	113	73	186
PU Murska Sobota	28	36	64
PU Nova Gorica	11	23	34
PU Novo mesto	109	33	142
GPU	78	101	179
Skupaj	578	465	1.043

Vir: MNZ Sekretariat UOK, 6. 2. 2018.

Izredni dopusti po enotah

Enota	Število uslužbencev	Število dni
PU Celje	130	339
PU Koper	92	269
PU Kranj	70	183
PU Ljubljana	189	515
PU Maribor	149	413
PU Murska Sobota	59	167
PU Nova Gorica	20	43
PU Novo mesto	151	453
GPU	198	538
Skupaj	1.058	2.920

Vir: MNZ Sekretariat UOK, 31. 1. 2018.

Disciplinski ukrepi po enotah

	PU Celje	PU Koper	PU Kranj	PU Ljubljana	PU Maribor	PU Murska Sobota	PU Nova Gorica	PU Novo mesto	GPU	Skupaj
Uvedeni disciplinski postopki	1	1	1	13	7	0	1	2	3	29
Dokončne odločitve	0	1	0	12	5	0	1	2	3	24
opomin	0	0	0	4	2	0	0	2	1	9
denarna kazen – lažja	0	0	0	5	2	0	1	0	0	8
denarna kazen – težja	0	0	0	0	0	0	0	0	0	0
ustavitev postopka	0	1	0	3	1	0	0	0	2	7
Opozorila pred redno odpovedjo	3	5	4	15	7	2	0	3	3	42
Izredna odpoved	2	0	3	3	1	0	0	2	2	13
Redna odpoved	0	0	1	0	0	0	0	0	0	1

Vir: MNZ Sekretariat UOK, 2. 2. 2018.

*Psihološka pomoč in psihološka podpora**

	Število psiholoških pomoči psihologov		Število psiholoških podpor policijskih zaupnikov	
	2016	2017	2016	2017
Družinske težave ali težave v partnerskem odnosu	9	75	65	75
Samomorilna ogroženost [poskus, grožnja]	3	7	0	1
Sum na duševno bolezen [znaki, simptomi, sprememba vedenja]	14	25	6	1
Stanje po travmatičnem dogodku, povezanim z opravljanjem dela [ogroženo življenje, obravnava hude telesne poškodbe ...]	33	27	22	8
Psihološka pomoč javnemu uslužbencu ali njegovim družinskim članom ob nenadni smrti ali hudi bolezni	21	25	11	18
Sum na mobing ter duševna stiska zaradi slabih medosebnih odnosov na delovnem mestu	30	19	2	61
Stres zaradi organizacije dela	29	49	52	2
Policist v disciplinskem ali kazenskem postopku	11	8	15	42
Sum na odvisnost [alkohol, droge, igre na srečo]	6	8	18	4
Stanje po travmatičnem dogodku, ki ni povezan z delom	16	6	5	7
Drugo	15	27	13	19
Skupaj	237	176	209	238

Vir: GPU PA CRSV, 18. 1. 2018.

* Zaradi spremembe zajema in prikazovanja simptomov se podatki o številu psiholoških pomoči psihologov za leto 2016 razlikujejo od podatkov, navedenih v Letnem poročilu o delu policije za 2016.

IZOBRAŽEVANJE, IZPOPOLNJEVANJE IN USPOSABLJANJE

Izvajanje izobraževalnega programa za višje policiste, policiste in policiste nadzornike državne meje

Program/ Usposabljanje	Generacija	Leto vpisa	Število vpisanih	Število uspešnih	Delež uspešnih [v %]
Policist – izredni študij*	I.	2013	40	40	100,0
	II.	2013	100	92	92,0
	III.	2014	61	53	86,9
	IV.	2014	131	119	90,8
	V.	2015	70	55	78,6
	VI.	2015	50	42	84,0
	VII.	2017	74	–	...
Policist – redni študij**	I.	2015	100	78	78,0
	II.	2016	98	–	...
	III.	2017	107	–	...
Policist – NDM***	6. skupina	2015	150	144	96,0
	7. skupina	2016	79	70	88,6
	8. skupina	2017	16	–	...

Vir: GPU PA, Referat za študijske zadeve VPS – evidence, 16. 2. 2018.

* V II. generaciji študentov programa Policist – izredni študij se je 5 študentov izpisalo, 3 študenti še niso diplomirali; v III. generaciji se je izpisal 1 študent, 7 študentov še ni diplomiralo; v IV. generaciji študentov se je izpisal 1 študent, 11 jih še ni diplomiralo; iz V. generacije 15 študentov še ni diplomiralo, iz VI. generacije pa 8 študentov. VII. generacija še ni končala z izobraževanjem.

** II. in III. generacija študentov programa Policist – redni študij še ni končala z izobraževanjem [začetek izobraževanja II. generacije je bil 3. 10. 2016 in III. generacije 1. 10. 2017]. Uspešnih študentov v II. generaciji po opravljenem 1. letniku je bilo 97. Pridružilo se jim je še 11 študentov iz I. redne generacije, ki so ponavljali letnik in opravili vse obveznosti iz 1. letnika ter se pridružili II. generaciji.

*** Usposabljanje uslužbencev policije za varovanje schengenske meje in priprave na izpit za izvajanje policijskih pooblastil – policisti nadzorniki državne meje [NDM]. Kandidati 8. skupine še niso končali z izobraževanjem.

Izvajanje programov izpopolnjevanja in usposabljanja

Področje	Število izvedenih programov		Število udeležencev*		
	2016	2017	2016	2017	Porast/upad [v %]
Splošne policijske naloge in specialnosti	384	350	8.406	7.972	-5,2
Kriminalistično preiskovanje	161	252	6.912	5.712	-17,4
Socialne veščine in delo z ljudmi	34	29	526	732	39,2
Mednarodna usposabljanja	62	89	225	152	-32,4
Delo vodnikov službenih psov	25	22	113	165	46,0
Informatika in računalništvo	39	41	9.424	7.632	-19,0
Poslovanje z dokumentarnim gradivom	4	1	370	79	-78,6
Varnost in zdravje pri delu	44	40	1.031	1.357	31,6
Delo specialne enote	12	23	253	315	24,5
Varovanje oseb in objektov	29	25	383	307	-19,8
Jezikovna usposabljanja	9	15	70	146	108,6
Notranja varnost in pomoč policistom	0	4	0	132	...
Skupaj	803	891	27.713	24.701	-10,9

Vir: GPU PA ISCIU, 15. 2. 2018.

* Udeleženci iz policije ter zunanjih, domačih in tujih ustanov.

FINANČNO-MATERIALNE ZADEVE

Poraba sredstev proračuna policije po namenu [v EUR]*

Namen	Sprejeti proračun	Veljavni proračun**	Poraba	Struktura porabe [v %]	Delež porabe [v %]
Plače	253.310.318	249.367.141	248.923.986	76,5	99,8
Transferi	20.000	26.923	25.600	0,0	95,1
Materialni stroški	52.780.707	61.476.474	53.821.479	16,5	87,5
Investicije	25.152.108	26.077.423	22.711.312	7,0	87,1
Skupaj	331.263.133	336.947.961	325.382.476	100,0	96,6

Vir: MNZ Sekretariat UFZN, 23. 2. 2018.

* V preglednici so vrednosti proračunskih sredstev za plače, transfere, materialne stroške in investicije zaokrožene, zato se njihova vsota lahko razlikuje od navedene skupne vsote, ki je bila izračunana z vrednostmi brez zaokroževanja.

** Veljavni proračun je višji od sprejetega zaradi prerazporeditve pravic porabe iz/v proračunske rezerve za stroške migracij MF, prerazporeditev pravic porabe v proračunsko rezervo MF, na GSV in MIZŠ, prerazporeditev znotraj MNZ, donacij ter prilivov od prodaje in zamenjave stvarnega premoženja ter lastne dejavnosti.

Poraba sredstev proračuna policije po tipu proračunskih postavk [v EUR]*

Tip proračunskih postavk	2016			2017			Indeks porabe 2017/2016
	veljavni proračun	poraba	delež porabe [v %]	veljavni proračun	poraba	delež porabe [v %]	
Proračunska sredstva [tip 1]	325.278.915	322.086.167	99,0	315.351.560	313.940.739	99,6	97,5
Plače [tip 1]	239.308.227	238.937.814	99,8	248.746.672	248.439.107	99,9	104,0
Transferi posameznikom in gospodinjstvom [tip 1]	62.406	59.907	96,0	26.923	25.600	95,1	42,7
Materialni stroški [tip 1]	49.331.772	47.150.894	95,6	49.128.758	48.411.543	98,5	102,7
Investicije [tip 1]	36.576.510	35.937.552	98,3	17.449.208	17.064.489	97,8	47,5
Namenska sredstva	32.041.328	16.374.821	51,1	21.596.401	11.441.737	53,0	69,9
Prodaja in zamenjava stvarnega premoženja [tip 5]	5.060.793	45.374	0,9	6.272.349	944.680	15,1	...
Lastna dejavnost [tip 6]	1.946.545	1.582.310	81,3	1.757.276	1.264.729	72,0	79,9
Odškodnine iz zavarovanja premoženja [tip 7]	436.741	40.864	9,4	634.994	217.645	34,3	...
Najemnine [tip 18]	2.993.410	1.004.362	33,6	3.023.298	866.422	28,7	86,3
Preneseno izvrševanje nalog [tip 27]	944.561	328.782	34,8	1.253.827	1.253.827	100,0	...
Donacije [tip 30]	1.105.681	508.385	46,0	907.620	497.701	54,8	97,9
Donacije – slovenska udeležba [tip 31]	13.405	4.550	33,9	0	0	...	0,0
EU 07-13 Notranje politike [tip 80]	448.131	323.853	72,3	0	0	...	0,0
EU 14-20 Centralizirani in drugi programi EU [tip 801]	16.480.217	10.344.643	62,8	6.148.648	4.995.874	81,3	48,3
EU 07-13 Notranje politike – slovenska udeležba [tip 81]	35.160	23.887	67,9	0	0	...	0,0
EU 14-20 Centralizirani in drugi programi EU – slovenska udeležba [tip 801g]	2.576.684	2.167.809	84,1	1.598.390	1.400.859	87,6	64,6
Skupaj	357.320.243	338.460.988	94,7	336.947.961	325.382.476	96,6	96,1

Vir: MNZ Sekretariat UFZN, 23. 2. 2018.

* V preglednici so vrednosti proračunskih sredstev po posameznih proračunskih postavkah zaokrožene, zato se njihova vsota lahko razlikuje od navedene skupne vsote, ki je bila izračunana z vrednostmi brez zaokroževanja.

Prevozna sredstva glede na lastništvo

	Število vozil	
	2016	2017
Lastna vozila	2.546	2.373
Vozila v finančnem najemu	0	0
Vozila v operativnem najemu	0	348
Skupaj	2.546	2.721

Vir: MNZ Sekretariat UL, 31. 12. 2017.

Prevozna sredstva glede na vrsto vozil

Vrsta vozil	Število vozil	
	2016	2017
Osebna civilna vozila	1.267	1.256
Osebna patroljna vozila	250*	695
Intervencijska vozila	135	115
Kombinirana vozila	216	233
Terenska vozila	162	152
Motorna kolesa	161	148
Tovorna in dostavna vozila	85	104
Druga vozila	0	18
Skupaj	2.546	2.721

Vir: MNZ Sekretariat UL, 31. 12. 2017.

* V Letnem poročilu o delu policije za 2016 je prišlo do tipkarske napake in je naveden podatek 259 namesto 250.

Povprečna starost prevoznih sredstev

Povprečna starost	2016 [v letih]	2017 [v letih]
Vseh prevoznih sredstev	7,4	6,3
intervencijskih vozil	4,4	4,3
motornih koles	9,1	9,3
osebnih civilnih vozil	6,5	6,9
osebnih patroljnih vozil	6,7	3,1
terenskih vozil	10,5	10,3
dostavnih in tovornih vozil	9,0	8,8
kombiniranih vozil	8,3	8,7

Vir: MNZ Sekretariat UL, 31. 12. 2017.

Stanovanja po enotah

Enota	Število službenih stanovanj	Število nezasedenih službenih stanovanj	Število najemniških stanovanj
PU Celje	59	7	5
PU Koper	85	15	2
PU Kranj	57	3	2
PU Ljubljana	62	11	4
PU Maribor	65	11	10
PU Murska Sobota	28	6	1
PU Nova Gorica	35	3	0
PU Novo mesto	65	15	0
GPU	139	12	5
Skupaj	595	83	29

Vir: MNZ Sekretariat UL, 31. 12. 2017.

Zasedenost samskih sob po enotah

Enota	Število ležišč	Število zasedenih ležišč	Delež zasedenih ležišč [v %]
PU Celje	6	1	16,7
PU Koper	33	24	72,7
PU Kranj	26	3	11,5
PU Ljubljana	90	30	33,3
PU Maribor	18	2	11,1
PU Murska Sobota	1	0	0,0
PU Nova Gorica	88	1	1,1
PU Novo mesto	4	0	0,0
GPU	99	19	19,2
Skupaj	365	80	21,9

Vir: MNZ Sekretariat UL, 31. 12. 2017.

Oddaje, prodaje in nakupi stanovanj

	Število stanovanj	
	2016	2017
Oddaja stanovanj po neprofitni najemniki		
redne dodelitve [razpisi]	49	33
na podlagi izkazanega kadrovskega interesa	3	1
izredne dodelitve	19	9
Oddaja stanovanj po profitni najemniki	8	2
Prodaje stanovanj	6	4
Nakupi stanovanj	0	0

Vir: MNZ Sekretariat UL, 31. 12. 2017.

Nočitve v počitniških objektih

Počitniški objekt	Število nočitev		Porast/upad [v %]
	2016	2017	
PD Debeli rtič	0	0	...
Rateče	478	568	18,8
Bled – Vila Jelovica	784	940	19,9
PD Bohinj	1.705	2.019	18,4
Velika planina	471	339	-28,0
Log pod Mangartom	945	1.138	20,4
Barbariga	262	216	-17,6
Kranjska Gora, Čičare 13	501	558	11,4
Kranjska Gora, Čičare 12	517	587	13,5
Vinica	102	214	109,8
Čatež	766	637	-16,8
Brežice	0	110	...
Skupaj	6.531	7.326	12,2

Vir: MNZ Sekretariat UL, 31. 12. 2017.

ODNOSI Z JAVNOSTMI

Delo na področju odnosov z javnostmi

	2016	2017	Porast/upad [v %]
Število novinarskih konferenc, izjav za javnost in foto terminov	137	113	-17,5
Število sporočil, obvestil in informacij za javnost	5.638	5.119	-9,2
Število pisnih in ustnih odgovorov na vprašanja novinarjev	12.196	10.187	-16,5
Število pisnih in ustnih odgovorov na vprašanja državljanov	2.330	2.123	-8,9
Število odzivov na prispevke v medijih	17	24	...
Število objav na twitter računu	101	121	19,8
Število objav na youtube kanalu	5	36	...
Število objav na facebook računu	204	231	13,2
Število objav na instagram računu	22	25	...
Število objav na internetu [uredniško delo]	413	367	-11,1
Število objav na intranetu [lastne objave]	1.112	1.546	39,0
Število objav na intranetu [uredniško delo]	830	1.263	52,2
Število sodelovanj pri publikacijah [uredniško delo]	4	8	...
Število edicij revije Varnost	4	4	...
Število [na]govorov	53	47	-11,3
Število pregledov tiska*	120	62	...
Število posnetih/izdelanih in predelanih videoposnetkov	5	9	...
Število udeležb v preventivno-promocijskih dogodkih [sejmi, humanitarne zadeve ipd.]	118	110	-6,8
Število zaprosil za pomoč/sodelovanje pri snemanjih ipd.	51	63	23,5
Število dogodkov s protokolarnimi aktivnostmi	240	288	20,0

Vir: GPU SGDP SOJ, podatki predstavnikov za odnose z javnostmi PU in GPU SGDP SOJ, pridobljeni 19. 3. 2018.

* Od konca junija 2017 se več ne pripravljajo.

Delo na področju socialnih veščin

	2016	2017
Število mnenj OIEP in odgovorov na vprašanja zaposlenih, poslanih na integriteta@policija.si	5	3
Število merjenj organizacijske klime [v vseh enotah ali v posameznih enotah na zaprosilo vodij]	0	1
Število upravljanj konfliktov	24	24
število upravljanj konfliktov in mediacij	14	9
število pomoči pri urejanju medsebojnih odnosov	10	15
Število informiranj in pomoči ob domnevni diskriminaciji	23	17
Število dejavnosti v večkulturnih skupnostih	52	210

Vir: GPU PA CRSV, 18. 1. 2018.

Muzejska dejavnost

	2016	2017
Število obiskov muzeja	600	700
Številno razstav v policijskih enotah ali drugih ustanovah	14	17
Ocena števila obiskovalcev razstav	11.000	17.000

Vir: GPU PA CRSV, 18. 1. 2018.

DEJAVNOST SPECIALIZIRANIH POLICIJSKIH ENOT

Dejavnost policijskega orkestra

Število posameznih dejavnosti policijskega orkestra	2016	2017
Število koncertov v Slovenski filharmoniji, Cankarjevem domu ali Unionski dvorani	3	3
Število koncertov v okviru Glasbene mladine Ljubljana	6	6
Število drugih koncertov po Sloveniji	21	14
Število koncertov v tujini	0	0
Število nastopov na proslavah in kulturnih prireditvah	133	119
Število nastopov na protokolarnih sprejemih	65	57
Število nastopov na komemoracijah in pogrebih	74	74
Število video snemanj	0	1
Število avdio snemanj	4	7

Vir: GPU SGDP Policijski orkester, 14. 2. 2018.

Dejavnost letalske policijske enote

Dejavnosti	Ure letenja [hhh:mm]	
	2016	2017
Varovanje javnih prireditev	18:35	46:35
Nadzor državne meje	479:15	349:20
Nadzor prometa	51:10	114:35
Iskanje storilcev kaznivih dejanj	24:20	26:15
Iskalna akcija	107:00	54:50
Medklinični prevoz	57:20	25:48
Prevoz inkubatorja	32:55	71:20
Helikopterska nujna medicinska pomoč	119:40	233:55
Gorska reševalna akcija	8:35	77:42
Lastna dejavnost*	2:20	8:25
Snemanje za potrebe policije**	31:55	56:20
Šolanje pilotov LPE	85:45	184:05
Usposabljanje***	50:55	80:00
Preleti****	193:35	111:38
Skupaj	1.264:40	1.440:48

Vir: GPU UPS LPE, Knjiga letenja, 15. 2. 2018.

* Kontrole daljnovodov in plinovodov ter prevozi strokovnih ekip, prenosi tovora na težko dostopna območja, različne elektronske meritve, snemanje iz zraka, druge naloge po naročilu in za plačilo.

**Podatki o urah snemanja za potrebe policije [snemanje nasadov konoplje in kršitev javnega reda, spremljanje vrednostnih pošiljk].

*** Usposabljanje letalskega osebja LPE in policistov, desantiranje in vaje gorske reševalne službe.

**** Preleti, trenažni in tehnični leti.

Gorske reševalne akcije s helikopterji

Leto	Število akcij	Število helikopterskih letov	Število prepeljanih oseb			
			mrtvi	poškodovani	pogrešani	skupaj
2013	61	192	2	60	2	64
2014	36	128	2	36	1	39
2015	36	128	3	29	4	36
2016	9	27	0	12	0	12
2017	65	234	3	63	1	67

Vir: GPU UPS LPE, 15. 2. 2018.

Helikopterska nujna medicinska pomoč

Leto	Število akcij	Število helikopterskih letov	Število prepeljanih oseb
2013	166	501	158
2014	199	572	199
2015	187	554	187
2016	122	359	117
2017	244	681	244

Vir: GPU UPS LPE, 15. 2. 2018.

Operativne akcije Specialne enote

	Število operativnih akcij				
	2013	2014	2015	2016	2017
Operativne akcije na sklic	110	102	118	99	97
Načrtovane operativne akcije	432	462	425	486	553
Skupaj	542	564	543	585	650

Vir: GPU UPS SE, 26. 2. 2018.

Dejavnosti enot na sklic

Enota	2016						2017					
	Število sklicev za naloge/ista PU			Število sklicev za naloge/druga PU			Število sklicev za naloge/ista PU			Število sklicev za naloge/druga PU		
	PPE I	PPE II	PPE III	PPE I	PPE II	PPE III	PPE I	PPE II	PPE III	PPE I	PPE II	PPE III
PU Celje	9	5	11	6	3	2	11	5	11	9	2	1
PU Koper	2	10	0	1	6	0	2	3	0	1	5	0
PU Kranj	6	0	54	0	8	0	2	0	42	0	9	0
PU Ljubljana	4	22	40	2	5	0	2	20	31	0	4	1
PU Maribor	0	21	13	0	0	0	0	28	13	0	0	2
PU Murska Sobota	4	1	0	2	4	0	6	0	0	2	7	0
PU Nova Gorica	0	6	40	1	6	0	1	5	55	0	5	0
PU Novo mesto	15	4	0	5	1	0	7	0	0	8	5	0
Skupaj	40	69	158	17	33	2	31	61	152	20	37	4

Vir: GPU UUP SSP, zbirnik Aktivnosti PPE, 14. 2. 2018.

Policisti v mednarodnih civilnih misijah, uradniki za zvezo, sekundirani uradniki in policijski atašeji

		Država/Kraj	Število policistov	
			2016	2017
Policisti v MCM	European Union Rule of Law Mission in Kosovo [EULEX]	Kosovo	21	12
	European Union Coordinating Office for Palestinian Police Support [EUPOLL COPPS]	Palestina	2	2
	Skupaj		23	14
Uradniki za zvezo	Europol	Nizozemska/Haag	2	2
	Skupaj		2	2
Sekundirani uradniki	Interpol	Francija/Lyon	1	1
	Frontex	Poljska/Varšava	1	1
	Skupaj		2	2
	Veleposlaništvo RS v Sarajevu	BiH	1	1
	Veleposlaništvo RS v Beogradu	Srbija	1	1
Skupaj		2	2	

Vir: GPU SGDP SMPO, Evidenca oseb napotnih v mednarodne civilne misije in mednarodne organizacije [sklep, dokument. št. 382-6/2013/22, 30. 9. 2013], 15. 2. 2018.

STANOVNIŠTVO REPUBLIKE
POLICIJA
REPUBLIKA



Priloge:

Priloge:

Priloge:

Priloge:

Priloge:

13.09.2014

Priloge:

Priloge:

Seznam uporabljenih kratic

ACID	programsko orodje za prenos zaupnih podatkov in informacij o varovanju zaščitenih subjektov med kontaktnimi točkami evropske mreže ENPPF ter med kontaktnimi točkami domačih veleposlaništev v tujini in ENPPF v Sloveniji
AFIS	Automated Fingerprint Identification System [avtomatska prepoznavna prstnih odtisov]
AJPES	Agencija Republike Slovenije za javnopravne evidence in storitve
API	Application programming interface
APPS	Association of Personal Protection Services [Združenje služb za varovanje oseb]
AVRR	Assisted Voluntary Return and Reintegration [projekt prostovoljnega vračanja in reintegracije]
AWF	Analysis Work File [Europolova analitična datoteka]
BMW	Bayerische Motoren Werke Aktiengesellschaft [Bavarski motorni obrat]
CAF	Common Assessment Framework [Skupni ocenjevalni okvir v javnem sektorju]
Cepol	European Union Agency for Law Enforcement Training [Agencija EU za usposabljanje na področju preprečevanja, odkrivanja in preiskovanja kaznivih dejanj]
CIRAM II	Common Integrated Risk Analysis Model [skupni integrirani model analize tveganja]
CKE	Centralna kazenska evidenca
CPT	European Committee for the Prevention of Torture and Inhuman or Degrading Treatment or Punishment [Evropski odbora za preprečevanje mučenja in nehumanega ali ponižujočega ravnanja ali kaznovanja]
CSE	Child Sexual Exploitation [spolno izkoriščanje otrok]
CT	Center za tujce
CTi	Counter Terrorism Initiative [pobuda za boj proti terorizmu]
DCAF	Centre for the Democratic Control of Armed Forces [Inštitut za demokratični nadzor nad oboroženimi silam]
DDOKC	dnevnik dogodkov Operativno-komunikacijskega centra
DNK	deoksiribonukleinska kislina
DrogArt	Slovensko združenje za zmanjševanje škodljivih posledic drog, neprofitna organizacija
DS	delovna skupina [tudi medresorska]
DT	Državno tožilstvo
EDWARD	European Day Without a Road Death [evropski dan brez smrtnih žrtev na cestah]
EIDA[Z]	aplikacija za učenje na daljavo [zunanji dostop]
EIS	Europol Information System [informacijski sistem Europola]
EKT	Evidenca izrečenih kazenskih točk v cestnem prometu
EMCDDA	European Monitoring Centre for Drugs and Drug Addiction [evropski center za spremljanje drog in zasvojenosti z drogami]
EMPACT	European Multidisciplinary Platform Against Criminal Threats [Evropska multidisciplinarna platforma za boj proti kriminalu]
ENFSI	European Network of Forensic Science Institutes [evropsko združenje forenzičnih laboratorijev]
ENPPF	European Network for Protection of Public Figures [Evropska mreža za varovanje zaščitenih oseb]
E.R.Me.S	European Relationship for Mediterranean Security [evropsko sodelovanje za varnost Mediterana]
EU	Evropska unija
EULEX	European Union Rule of Law Mission in Kosovo [misija EU na Kosovu]
EuLISA	Evropska agencija za operativno upravljanje obsežnih informacijskih sistemov na področju svobode, varnosti in pravice
EUPOL COPPS	European Union Coordinating Office for Palestinian Police Support
EUR	evro/evri

Europol	Evropski policijski urad [organizacija EU za kazenski pregon, ki obravnava informacije o kaznivih dejanjih]
EUROSUR	European border surveillance system [evropski sistem nadzora meja]
EWS	Early Warning system, ki deluje v okviru EMCDDA [sistem za zgodnje opozarjanje, ki deluje v okviru EMCDDA]
FIO	Fonetični indeks oseb
FP Checkpoint	Focal Point Checkpoint [analitični dosje Checkpoint]
FP Cola	Focal Point Cola [analitični dosje Cola]
FP Cyborg	Focal Point Cyborg [analitični dosje Cyborg]
FP Firearms	Focal Point Firearms [analitični dosje Firearms]
FP Furtum	Focal Point Furtum [analitični dosje Furtum]
FP Heroin	Focal Point Heroin [analitični dosje Heroin]
FP MTIC	Missing trader intra community fraud [goljufije z udeležbo neplačujočih gospodarskih subjektov]
FP Phoenix	Focal Point Phoenix [analitični dosje Phoenix]
FP Terminal	Focal Point Terminal [analitični dosje Terminal]
FP Twins	Focal Point Twins [analitični dosje Twins]
Frontex	European Border and Coast Guard Agency [Evropska agencija za mejno in obalno stražo]
FURS	Finančna uprava Republike Slovenija
g	gram
GDP	Generalni direktor policije
GO-GO model	država je lastnik sistema – država je operater in upravljavec sistema
GPU	Generalna policijska uprava
GPU NFL	Generalna policijska uprava, Nacionalni forenzični laboratorij
GPU NOE	Notranje organizacijske enote Generalne policijske uprave
GPU PA	Generalna policijska uprava, Policijska akademija
GPU PA CRSV	Generalna policijska uprava, Policijska akademija, Center za raziskovanje in socialne veščine
GPU PA ISCIU	Generalna policijska uprava, Policijska akademija, Informacijski sistem centra za izpopolnjevanje in usposabljanje
GPU PA VPŠ	Generalna policijska uprava, Policijska akademija, Višja policijska šola
GPU SGDP	Generalna policijska uprava, Služba generalnega direktorja policije
GPU SGDP SMPO	Generalna policijska uprava, Služba generalnega direktorja policije, Sektor za mednarodne policijske operacije
GPU SGDP SOJ	Generalna policijska uprava, Služba generalnega direktorja policije, Sektor za odnose z javnostmi
GPU SGDP SRSN	Generalna policijska uprava, Služba generalnega direktorja policije, Sektor za razvoj in sistemske naloge
GPU UIT	Generalna policijska uprava, Urad za informatiko in telekomunikacije
GPU UIT SRA	Generalna policijska uprava, Urad za informatiko in telekomunikacije, Sektor za razvoj aplikacij
GPU UKP	Generalna policijska uprava, Uprava kriminalistične policije
GPU UKP CKOD	Generalna policijska uprava, Uprava kriminalistične policije, Center za kriminalistično obveščevalno dejavnost
GPU UKP NPU	Generalna policijska uprava, Uprava kriminalistične policije, Nacionalni preiskovalni urad
GPU UKP SGK	Generalna policijska uprava, Uprava kriminalistične policije, Sektor za gospodarski kriminal
GPU UPS CVZ	Generalna policijska uprava, Uprava za policijske specialnosti, Center za varovanje in zaščito
GPU UPS LPE	Generalna policijska uprava, Uprava za policijske specialnosti, Letalska policijska enota

GPU UPS OKC	Generalna policijska uprava, Uprava za policijske specialnosti, Operativno-komunikacijski center
GPU UPS SE	Generalna policijska uprava, Uprava za policijske specialnosti, Specialna enota
GPU UUP	Generalna policijska uprava, Uprava uniformirane policije
GPU UUP SENDM	Generalna policijska uprava, Uprava uniformirane policije, Specializirana enota za nadzor državnem meje
GPU UUP SENP	Generalna policijska uprava, Uprava uniformirane policije, Specializirana enota za nadzor prometa
GPU UUP SSP	Generalna policijska uprava, Uprava uniformirane policije, Sektor splošne policije
GSV	Generalni sekretariat Vlade Republike Slovenije
IBM	Integrated Border Management [integrirano upravljanje meja]
IISG	Integrativno upravljanje notranje varnosti na zahodnem Balkanu
IKT	informacijsko-komunikacijska tehnologija
ILEA	International Law Enforcement Academy [mednarodna policijska akademija]
IMPRODOVA	Improving Frontline Responses to High Impact Domestic Violence [izboljšanje prvega odziva na nasilje v družini]
Infopol	spletna aplikacija za preprost pregled policijskih pooblastil, ki so ustrezno vezana na predpise, interne akte, obrazce, pravila stroke, primere iz prakse in sodno prakso
INTERNO	stopnja tajnosti tajnih podatkov po Zakonu o tajnih podatkih
IP infranet	sistem za prenos alarmnih sporočil
IRSOP	Inšpektorat Republike Slovenije za okolje in prostor
ISF	Internal Security Fund [Sklad za notranjo varnost]
ISO/IEC 17025:2005	splošne zahteve za usposobljenost preizkuševalnih in kalibracijskih laboratorijev
ISPK	informacijski sistem s področja kriminalitete
ITSP	informacijski telekomunikacijski sistem policije
JAD	Joint Action Day [skupni akcijski dan]
JRM	javni red in mir
KD	kaznivo dejanje
KDD	Centralna klirinško-depotna družba [d. d.]
KIRAT EU	Kent Internet Risk Assessment Tool Europa
km	kilometer
KPK	Komisija za preprečevanje korupcije
KZ[-1]	Kazenski zakonik
MCM	mednarodne civilne misije
MDMA	ekstazi [v slengu ekser]
MF	Ministrstvo za finance
MFERAC	računalniška aplikacija za vodenje financ, računovodstva in kadrovskih podatkov, katere skrbnik je ministrstvo za finance
MGRT	Ministrstvo za gospodarstvo razvoj in tehnologijo
MISK	aplikacija za mejno kontrolo
MIZŠ	Ministrstvo za izobraževanje, znanost in šport
ml	mililiter
MMK	mobilna mejna kontrola
MNZ	Ministrstvo za notranje zadeve
MNZ DPDVN	Ministrstvo za notranje zadeve, Direktorat za policijo in druge varnostne naloge
MNZ DUNZ	Ministrstvo za notranje zadeve, Direktorat za upravne notranje zadeve, migracije in naturalizacijo
MNZ Sekretariat	Ministrstvo za notranje zadeve, Sekretariat
MNZ Sekretariat UFZN	Ministrstvo za notranje zadeve, Sekretariat, Urad za finančne zadeve in nabavo
MNZ Sekretariat UL	Ministrstvo za notranje zadeve, Sekretariat, Urad za logistiko
MNZ Sekretariat UOK	Ministrstvo za notranje zadeve, Sekretariat, Urad za organizacijo in kadre
MOL	Mestna občina Ljubljana

MORS	Ministrstvo za obrambo Republike Slovenije
MPP	mobilna policijska postaja
MTK	okrajšava za MediaTek [podjetje, ki se ukvarja z mobilnimi procesorji]
MZZ	Ministrstvo za zunanje zadeve
N 1.1.1	številka naloge v NDP 2017
NCUP	Nacionalni center za upravljanje prometa
NDM	nadzornik državne meje
NDP 2017	Načrt dela policije za 2017, št. 007-331/2016/58 (2061-01); 30. 11. 2016
NFL	Nacionalni forenzični laboratorij
NFIP	National Football Information Point [mednarodna informacijska točka policijske narave]
NPS	nove psihoaktivne substance
OAB	odprava administrativnih bremen
od. t.	odstotna točka
ODMT	oddelek za državno meje in tujce
OE	organizacijska enota
OIEP	Odbor za integriteto in etiko v policiji
OVSE	Organizacija za varnost in sodelovanje v Evropi
OZN	Organizacija združenih narodov, krajše Združeni narodi [angl. United Nations, UN]
PCVZ	preverjanje Centra za varovanje in zaščito
PHG	aplikacija Prijava hotelskih gostov
PMP	postaja mejne policije
PNR	Passenger Name Record [podatki o letalskih potnikih]
PP	policijska postaja
PPE	posebna policijska enota
PPIU	policijska postaja za izravnalne ukrepe
PPP	postaja prometne policije
PU	policijska uprava
PU SKP	policijska uprava, sektor kriminalistične policije
PU SUP	policijska uprava, sektor uniformirane policije
Pyramid Analytcs	Business Intelligence and Data Analytics Software [programska oprema za poslovno obveščanje in analizo podatkov]
RAN	Radicalisation and Awareness Network [nacionalna platforma za preprečevanje nasilne radikalizacije]
RCC	Regional Cooperation Council [Svet za regionalno sodelovanje]
ReDRPPol	Resolucija o dolgoročnem razvojnem programu policije [do leta 2025]
RESPONSE	Prevention of and fight against crime Programme of the European Union [projekt EU – odziv na izzive v forenzični analizi drog]
RS	Republika Slovenija
SA	Slovenska akreditacija
saROS	Search and Rescue operating System [sistem za iskanje in reševanje oseb]
Scan metoda	Scientific Content Analysis [znanstvena analiza izjave]
SDT	Specializirano državno tožilstvo
SEECF	The South-East European Cooperation Process [Proces sodelovanja v Jugovzhodni Evropi]
SEDY	SEcurity DYes [projekt EU – varnostna barvila]
SEM/EDX	Scanning electron microscopy/energy dispersive X-ray spectroscopy
Sepa	Srednjeevropska policijska akademija [Mittleuropäische Polizeiakademie - MEPA]
SIENA	Secure Information Exchange Network Application [Europolova mrežna aplikacija za varno izmenjavo informacij]
SiKOM	nacionalni kriminalistično obveščevalni model
SIRENE	Supplementary Information Request at National Entry [zahteve po dodatnih

	informacijah pri nacionalnih vnosih]
SIS	Schengen Information System [Schengenski informacijski sistem]
SIS II	Schengen Information System II [Schengenski informacijski sistem druge generacije]
SKP	Sektor kriminalistične policije
SOCTA	Serious Organized Crime Threat Assessment [ocena ogroženosti zaradi hudih in organiziranih oblik kriminalitete]
SOVA	Slovenska obveščevalno-varnostna agencija
SPIS	Superfund <i>Public</i> Information System [celovit sistem za elektronsko upravljanje vseh dokumentov]
SPMZ MNZ	Sektor za postopke mednarodne zaščite na Ministrstvu za notranje zadeve
SPS	specializirane preiskovalne skupine
SR	statistična regija
STAI	statistika v FIO
SURS	Statistični urad Republike Slovenije
tbl	tablete
TETRA	Terrestrial Trunking Radio [digitalni telekomunikacijski sistem policije]
Tispol	European Traffic Police Network [Evropska zveza prometnih policij]
UEFA	The Union of European Football Associations [Nogometna Liga prvakov]
UJP	Uprava Republike Slovenije za javna plačila
UNODC	United Nation Office on Drugs and Crime [Urad Združenih narodov za droge in kriminal]
URL	Uniform Resource Locator [je naslov spletnih strani v svetovnem spletu]
UVHVVR	Uprava Republika Slovenije za varno hrano, veterinarstvo in varstvo rastlin
VDT	Vrhovno državno tožilstvo
VIZIS	Nacionalna aplikacija za izdajanje vizumov v uporabi na MZZ
VPO	vodja policijskega okoliša
VW	Volkswagen Group [nemški proizvajalec avtomobilov]
WBCSCi	Western Balkan Counter Serious Crime Initiative [pobuda za boj proti terorizmu na področjih hude in organizirane kriminalitete]
WBBSi	The Western Balkan Border Security initiative [pobuda za upravljanja meja na zahodnem Balkanu]
WBCTi	Western Balkan Counter Terrorism Initiative [pobuda za boj proti terorizmu na zahodnem Balkanu]
WBMM	Western Balkans Monitoring Mechanism [mehanizem spremljanja liberalizacije po odpravi vizumske obveznosti za države zahodnega Balkana]
WB-RAN	Western Balkans Risk Analysis Network [analize tveganja za območje zahodnega Balkana]
ZDA	Združene države Amerike
ZJRM-1	Zakon o varstvu javnega reda in miru
ZKP	Zakon o kazenskem postopku
ZNDM	Zakon o nadzoru državne meje
ZNPPol	Zakon o nalogah in pooblastilih policije
ZODPol	Zakon o organiziranosti in delu v policiji
ZOPNI	Zakon o odvzemu premoženja nezakonitega izvora
ZP-1	Zakon o prekrških
ZPrCP	Zakon o pravilih cestnega prometa
ZRSZ	Zavod Republike Slovenije za zaposlovanje
ZTuj-2D	Zakon o tujcih
ZU	Zunanje ustanove ter drugi izvajalci in subjekti
ZUJF	Zakon za uravnoteženje javnih financ
ZVP	aplikacija Zunanji viri
ZZZS	Zavod za zdravstveno zavarovanje Slovenije



povezava na letno poročilo policije
v PDF za 2013



povezava na letno poročilo policije
v PDF za 2014



povezava na letno poročilo policije
v PDF za 2015



povezava na letno poročilo policije
v PDF za 2016



povezava na letno poročilo policije
v SWF za 2013



povezava na letno poročilo policije
v SWF za 2014



povezava na letno poročilo policije
v SWF za 2015



povezava na letno poročilo policije
v SWF za 2016

