




REPUBLIKA SLOVENIJA
MINISTRSTVO ZA NOTRANJE ZADEVE
POLICIJA

Letno poročilo o delu policije za 2015



povezava na PDF



povezava na SWF



Letno poročilo o delu policije za 2015

Poročilo o delu policije za 2015

Priprava:

Ministrstvo za notranje zadeve, Policija, Služba generalnega direktorja policije, Sektor za odnose z javnostmi in Sektor za razvoj in sistemske naloge, Oddelek za načrtovanje in analitiko.

Uporabljene fotografije so iz arhiva Policije.
Nekateri prizori so iz resničnih dogodkov in usposabljanj, nekateri pa so zaigrani.
Fotografije so prispevale policijske enote.

Avtorji fotografij so:

Alenka Drenik, Anita Kovačič, Blaž Tomažič, Boštjan Perklič, Brigita Petric, Denis Amežič, Janko Gačnik, Jure Eržen, Ludvik Šlibar, Martin Ozmec, Matej Družnik, Matjaž Čuček, Milan Tomažin, Milena Trbulin, Mitja Mladkovič, Monika Golob, Samuel Simšič, Uroš Podlogar in Urad Vlade Republike Slovenije za komuniciranje.

Oblikovanje:

Ministrstvo za notranje zadeve, Sekretariat, Služba za upravno poslovanje in grafiko.

Lektoriranje:

Nina Modrijan, prevajalska agencija Julija, d. o. o.

Ljubljana, april 2016

[vsebina]

nagovor generalnega direktorja policije **7**

metodološka pojasnila **10**

temeljni poudarki **14**

nadzorne plošče **18**

#1 značilnosti dela policije v 2015 **24**

#2 delo na posameznih delovnih področjih **30**

2.1 temeljne dejavnosti **30**

2.1.1 preprečevanje, odkrivanje in preiskovanje kriminalitete **31**

2.1.2 vzdrževanje javnega reda ter zagotavljanje splošne varnosti ljudi in premoženja **39**

2.1.3 zagotavljanje varnosti cestnega prometa **43**

2.1.4 nadzor državne meje in izvajanje predpisov o tujcih **47**

2.1.5 varovanje določenih oseb in objektov **51**

2.2 druge dejavnosti **52**

2.2.1 policijsko delo v skupnosti in preventivna dejavnost **53**

2.2.2 operativno-komunikacijska dejavnost **55**

2.2.3 forenzična in kriminalistično-tehnična dejavnost **56**

2.2.4 raziskovalna, analitska in kriminalistična obveščevalna dejavnost **58**

2.2.5 nadzorna dejavnost **60**

2.2.6 spremljanje izvajanja policijskih pooblastil in ogrožanja policistov **61**

2.2.7 reševanje pritožb **63**

2.2.8 notranje preiskave **65**

2.2.9 informacijska in telekomunikacijska dejavnost **66**

2.2.10 kadrovske in organizacijske zadeve **68**

2.2.11 izobraževanje, izpopolnjevanje in usposabljanje **71**

2.2.12 finančno-materialne zadeve **73**

2.2.13 mednarodno sodelovanje **75**

2.2.14 odnosi z javnostmi **77**

2.2.15 dejavnost specializiranih policijskih enot **78**

#3 statistični podatki **80**

seznam uporabljenih kratic **149**



Spoštovani!

Skoraj navada postaja, da pregled letnih rezultatov začnemo s trditvijo, da je za nami izjemno zahtevno leto. Leto 2015 je zagotovo upravičilo vsako črko te trditve.

Brez dvoma so delo policije v 2015 najbolj zaznamovale migracije, kakršnih ne pomnimo. Varovanje državne meje in postopki s tujci za policiste sicer ne predstavljajo nič novega in so eno od temeljnih področij policijskega dela. Tisto, kar je pošteno spremenilo naš pogled in reorganiziralo naše delo, pa je bila množičnost pojava in postopkov z migranti. Razmere so že v prvem, septembrskem valu prihodov zahtevale prilagoditev policijskih postopkov ne le v Sloveniji, temveč v vseh državah na migracijski poti, ki so bile prisiljene v bolj fleksibilno izvajanje schengenskega pravnega reda. Največji izziv je bilo iskanje ravnovesja med doslednim uveljavljanjem evropskih pravnih standardov, ki jih je narekoval Schengen, zagotavljanjem varnosti prebivalcem Slovenije, ki so naša prva in najpomembnejša skrb, ter omogočanjem varnega prehoda naše države ljudem, ki so bili od dolge in naporne, pogosto tudi nevarne poti že popolnoma izmučeni, premraženi in velikokrat na robu obupa.

V tem času so bili najbolj obremenjeni policisti, ki so bili v neposrednem stiku z migranti. Vrstili so se izčrpljujoči, neredko 18-urni delovniki. Policisti so bili izpostavljeni

dežju, snegu, mrazu, dolgim, ponavljajočim se in utrudljivim vožnjam, pa tudi žalostnim, pretresljivim človeškim usodam. Kljub vsemu so ohranili visoko raven strokovnosti, profesionalnega in spoštljivega ravnanja, zato ne presenečajo izjave številnih migrantov, da so najprijaznejši obraz na svoji migracijski poti pogosto videli prav v slovenskih policistih. Izjemno usklajenost in požrtvovalnost je treba priznati tudi vsem ostalim službam policije, ki so v izrednih trenutkih nudile pogosto nevidno, a temeljno tehnično, logistično, pravno, informacijsko in komunikacijsko podporo iz ozadja; v ta namen so razvile celo nekatere napredne rešitve, kot na primer aplikacijo eMigrant. Naj spomnim le na odmeven obisk predsednika Evropskega sveta v najbolj obremenjenem sprejemnem centru v Dobovi, ob katerem je Slovenijo pohvalil kot zgled pri obvladovanju migracij. Vsega tega seveda ne bi zmogli brez izjemnega sodelovanja na državni ravni, brez odlično opravljene vloge civilne zaščite, vojske, zdravstvenih služb, logističnih podpornikov, med njimi Slovenskih železnic, brez množice resnično zagnanih prostovoljcev in brez pomoči dodatnih kontingentov tujih policij.

Gledano s širše, družbenopolitične perspektive pa so migracije nehote nastavile ogledalo neenotnosti politik članic Evropske unije, ki je negativno vplivala

tudi na operativno delo policistov in ostalih služb v vseh državah na balkanski poti. Množičen prihod beguncev in migrantov je odprl dve pomembni vprašanji – humanitarno in varnostno. Žal se je v javnosti velikokrat izkoriščalo eno in drugo, da bi se doseglo želeno, pogosto ideološko obarvano interpretacijo situacije, ob tem pa se je, nemalokrat celo do ravni sovražnega govora, zlorabljalo strah pred tujci in spodbujalo nestrpnost. Policija je ob vsem tem boju za javnomnenjsko nadvlado poskušala ostati nevtralna in se je po svojih najboljših močeh trudila opraviti svoje delo. Zdaj, ko lahko na pretekle mesece pogledamo z nekaj objektivne distance, lahko zatrdim, da nam je to tudi uspelo.

Kljub izjemnim obremenitvam zaradi migracij, ki so zaznamovale kar tretjino lanskega leta, smo – čeprav s precej okleščnim kadrom – uspeli ohraniti relativno visoko raven varnosti v državi. Preiskanost kaznivih dejanj je bila najvišja v zadnjih petih letih, manj je bilo obravnavanih kršitev javnega reda. Nadaljeval se je tudi trend zmanjševanja števila obravnavanih prometnih nesreč, ki se je začel že v 2012, na žalost pa nikakor ne moremo biti zadovoljni s prometno varnostjo, saj so v 2015 ceste vzele 12 življenj več kot leto pred tem. Koncentracija varnostnih in drugih dogodkov je dokončno pokazala škodo, ki so jo policiji povzročili ne le varčevalni ukrepi v zadnjih letih, temveč dolgoletno zanemarjanje področja varnosti. Posledice se kažejo v iztrošenosti policijske opreme, prostorov, vozil in kadrovske primanjkljaju, ki dolgoročno izčrpava vse zaposlene. Slabi delovni pogoji in kronična preobremenjenost se nedvomno kažeta tudi v padcu motivacije za delo. Že leta opozarjamo na problematiko mačehovskega odnosa do policije in nevarnost, da bi tehnična in kadrovska podhranjenost lahko vplivala na raven varnosti v državi.

V policiji zagotovo premoremo dobršno mero razumevanja neugodnega ekonomskega položaja. Ob zavedanju, da smo vsi v istem čolnu, smo pokazali tudi veliko solidarnosti z ostalimi uporabniki državnega proračuna. Vseeno lahko upravičeno izpostavimo dejstvo, da poklic policista ni enak poklicu uradnika katere koli druge »branže«, zato je nujno, da država končno pokaže spoštovanje do tistih, ki skrbijo

za varnost nas vseh ter ob tem pogosto na kocko postavljajo lastno varnost in celo življenje!

Kako zelo nepredvidljiv in nevaren je naš poklic, nas je na žalost opomnilo tudi 2015. Ko se je na vrhuncu poletja komaj prevesilo v drugo polovico, je mirno sobotno dopoldne v začetku julija pretresla nova tragedija, v kateri smo izgubili mladega, predanega sodelavca. Kot da leto prej, ko smo izgubili kar štiri sodelavce, ni bilo dovolj črno, je moral še en policist z življenjem plačati neracionalen in maščevalen vzgib posameznika, ki je svojo lastno nemoč in sovraštvo zoper policijo kanaliziral na najbolj krut način. Nenadno in nerazsodno maščevanje je vzelo življenje policista Igorja Mauserja, ki je svoj poklic opravljal na najbolj plemenit, pogumen in spoštovanja vreden način. Že nekaj mesecev pozneje, novembra, pa nov tak dogodek. Med policijsko intervencijo je prišlo do streljanja, v katerem je napadalec izgubil življenje, policist vodnik službenega psa je bil na srečo le ranjen, a je strelnim poškodbam podlegel njegov službeni pes.

V zadnjih dveh letih je bilo namerno vzeto življenje dvema policistoma, in to zgolj zaradi dejstva, ker sta bila policista. Takšna črna statistika, čeprav gre v obeh primerih za ekscesna dejanja posameznih storilcev, pa tudi vsakodnevna izpostavljenost policistov grožnjam in možnostim napada verjetno nista naključni in sta povezani z vsesplošnim stanjem v družbi – naraščajočim nezadovoljstvom, eksistenčno stisko, strahovi in negotovostjo. Policisti pa so, kot kaže, postali strelovod za nakopičene frustracije in agresijo ljudi.

Tudi zaradi takšnih tragedij, nerazumevanja, da policist ni zgolj uradnik, in zaradi neizpolnjenih obljub v preteklih letih so v 2015 razočaranja zaposlenih v policiji, predvsem policistov, ki delajo na terenu, dosegla svoj vrhunec. Ob zahtevnih in poostrenih varnostnih razmerah smo se zato morali soočiti tudi z doslej najdaljšo skupno stavko obeh policijskih sindikatov, ki je za cilj postavila dolgoletne, objektivno upravičene in popolnoma legitimne zahteve za izboljšanje delovnih pogojev ter zahtevala ustrezno vrednotenje našega poklica. Sindikata sta zahtevala uveljavitev nerealiziranih

točk sporazumov s prejšnjimi vladami. Obžalujem, da so dejanja, s katerimi so v 2015 nekateri posamezniki prestopili meje legalnih in legitimnih stavkovnih aktivnosti in ki so odmevala v javnosti, zasenčila upravičenost sindikalnega boja in zamajala težko prigarano visoko ugled celotne policije. A legitimnost zahtev ostaja.

Glede na izjemno delo slovenske policije vse od osamosvojitve države in tudi glede na dejstvo, da jo še vedno v visokem deležu tvorijo ljudje z močno etično integriteto, ki v svoji službi vidijo poslanstvo z višjim ciljem, poklic policista pa opravljajo strokovno, s srcem in vodstvom moralnega imperativa, ne dvomim, da bomo pozitiven ugled in zaupanje ljudi znova upravičili! S finančnimi ukrepi, ki so bili sprejeti v 2015, in proračunom, ki se je že začel uresničevati, je na obzorju tudi izboljšanje delovnih in kadrovske razmer, s tem pa, upam, tudi izboljšanje motivacije zaposlenih. Zagotovo spodbudno je dejstvo, da je prvič po 2010 policija zaposlila 150 novih policistov nadzornikov državne meje in še 100 splošnih policistov, ki so tako postali prva generacija rednih študentov Višje policijske šole. Nove zaposlitve dajejo vsaj nekaj upanja, da se bo policiji uspelo izvleči iz rdečih števil in kadrovske podhranjenosti.

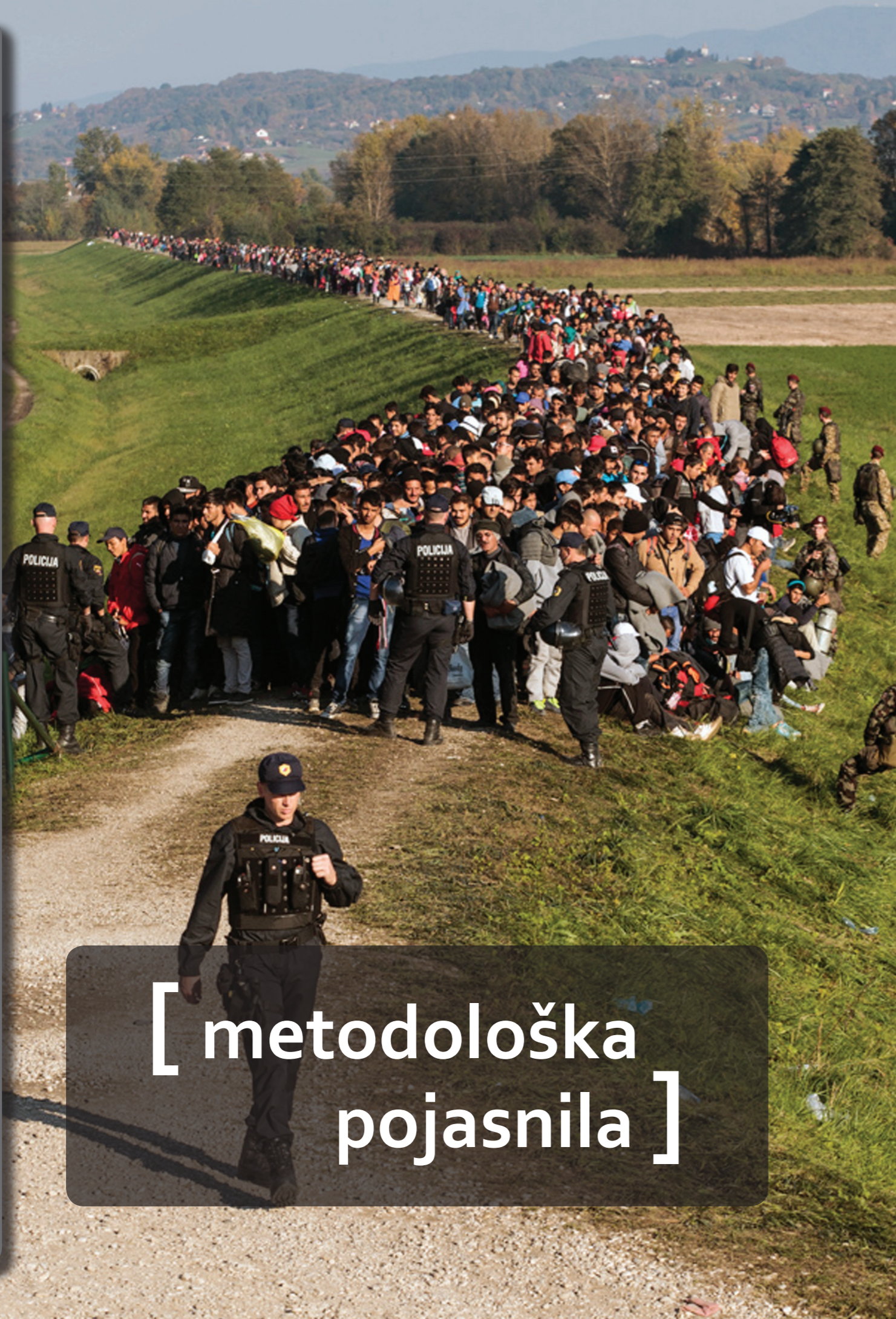
Večji dosežek v 2015 je tudi izgradnja Nacionalnega forenzičnega laboratorija, ki je trajala dolga štiri leta. Po desetletjih dela v neustreznih prostorih, ki so bili po besedah zdaj že upokojenega vodje laboratorija Franca Sabliča vse bolj podobni prenapolnjeni kletki, so policijski forenziki končno dobili sodobno laboratorijsko infrastrukturo. V novih prostorih forenziki letno preiščejo več kot 30.000 sledi, opravijo več kot 50.000 instrumentalnih analiz in identificirajo krepko čez tisoč storilcev, zaradi česar se Slovenija lahko pohvali z eno najvišjih preiskanosti kaznivih dejanj v Evropi.

Med lanskimi projekti, ki bodo administrativno razbremenili policiste, ne moremo mimo uvedbe projekta ePolicist, ki smo ga uspešno realizirali s pomočjo evropskih sredstev in ki bo policistom bistveno olajšal nekatere postopke, posledično zmanjšal čas dela v pisarnah ter povečal njihovo prisotnost tam, kjer jih najbolj potrebujemo – na terenu. Novost, ki je prav na terenu vzbudila precej zanimanja ljudi, je tudi nova vizualna podoba specialnih patroljnih vozil belo-modro-rumene barve, ki povečuje vidnost v prometu in tako prispeva k večji varnosti policistov in drugih prometnih udeležencev.

Veliko pozornosti, tudi medijske, pa ni bila deležna le nova, rumena barva na vozilih, temveč praviloma tudi vse obsežnejše preiskave težjih oblik gospodarske kriminalitete. Kot predvidljiv trend so se tudi v 2015 ob vsakokratnem, z zakonom in stroko upravičenem preiskovalnem posegu pojavile vsesplošne diskreditacije policije kot institucije in celo posameznih zaposlenih. Populistične in neresnične izjave, ki so že zdavnaj presegle tudi zadnjo obrambno linijo etike javne besede, so v nasprotju s pričakovanji njihovih avtorjev pravzaprav le še utrdile kredibilnost policije in njenih preiskovalcev ter tako še enkrat znova potrdile, da v Sloveniji obstaja le en pravni red, ki je brez izjeme enak za vse.

Spoštovani bralec, spoštovana bralka, pred vami je izčrpen povzetek dela 8.171 zaposlenih v policiji, kolikor nas je bilo ob koncu leta. Iz njega je poleg statističnega pregleda po področjih dela, naših konkretnih rezultatov in ukrepov mogoče razbrati tudi, koliko truda, napora in prizadevnosti je bilo vloženo, da bi v Sloveniji bili varni in da bi se tako tudi počutili.

Marjan Fank
generalni direktor policije



[metodološka pojasnila]

V letnem poročilu o delu policije za 2015 so predstavljeni statistični podatki, večinoma pridobljeni iz aplikacije *Statistika za letna in polletna poročila*. Podatki so bili zamrznjeni in policijskim enotam dostopni na intranetu 9. 2. 2016, zato ne vključujejo podatkov, ki so bili v računalniški sistem vneseni pozneje. Napake pri že vnesenih podatkih so se odpravljale do 17. 2. 2016, razen pri podatkih o pritožbah, kjer so bile napake odpravljene 19. 2. 2016, in podatkih o kaznivih dejanjih, kjer so bile napake pri vnosu podatkov za NPU odpravljene 22. 2. 2016. Dokončni statistični podatki o migracijah v okviru reguliranega migracijskega toka na zahodno-balkanski poti so bili znani 25. 5. 2016 [izvedena je bila statistična ločitev števila tujcev, ki so bili obravnavani zaradi nedovoljenega prehoda čez državno mejo od tistih, ki so v Republiko Slovenijo vstopili v okviru reguliranega migracijskega toka na zahodno-balkanski poti. Za slednje je bila v statistično prilogo dodana nova tabela]. Pri prikazanih statističnih podatkih, ki niso bili pridobljeni iz aplikacije, so navedeni viri in datumi njihove pridobitve.

Nekateri primerjalni statistični podatki iz preteklih let se zaradi spremenjene metodologije zajemanja in prikazovanja ter odpravljenih napak nekoliko razlikujejo od podatkov v prejšnjih letnih poročilih. Nekateri podatki niso neposredno primerljivi zaradi sprememb zakonodaje. Pri nekaterih pa so podatki navedeni samo za 2015, ker se pred tem niso zbirali.

Posamezne kategorije, preglednice in grafi, za katere so potrebna posebna metodološka pojasnila, so označene z zvezdico, pojasnila pa so navedena tik pod njimi.



Ostala metodološka pojasnila:

- v poročilu so prikazana kazniva dejanja, razen kaznivih dejanj s področja cestnega prometa in kaznivih dejanj, ki se preganjajo na predlog, pri katerih je oškodovanec že ob podaji ovadbe odstopil od pregona [pisna izjava o umiku ali izjava o umiku predloga za pregon];
- preiskana kazniva dejanja so tista, pri katerih je bil osumljenec znan že ob prijavi ali odkritju kaznivega dejanja ali pa ga je policija pozneje odkrila;
- kršitve zakonodaje s področja cestnega prometa niso vključene v kršitve predpisov o javnem redu;
- v okroglih oklepajih so primerjalni podatki za 2014, v oglatih oklepajih pa so druga pojasnila, viri ipd.;
- oznaka » 0 « v preglednicah pomeni, da pojav ni bil evidentiran, oznaka » – « da pojava ni mogoče več beležiti ali se ni beležil [zakonske spremembe, sprememba metodologije evidentiranja], oznaka

» ... « pa, da izračun, izražen v odstotkih [%], ni smiseln, pri čemer se upoštevajo:

- o načelo kumulative [seštevek številčnih podatkov določenega pojava v obravnavanem in primerjalnem obdobju je manjši od 100],
- o velik porast – več kot 150,0 %,
- o velik padec – več kot 80,0 %.

Novost letošnjega poročila je nova preglednica Zaključene finančne preiskave po Zakonu o kazenskem postopku s področja odkrivanja in preiskovanja kriminalitete. V podporo odločanju so bile pripravljene nadzorne plošče [ang. *dashboards*] za področja kriminalitete, javnega reda in miru, prometne varnosti, mejnih zadev in tujcev, policijskih pooblastil in prisilnih sredstev ter drugih zadev [kadri, finance, nadzori, varovanja ipd.].

Pri teh so bili podatki policije kombinirani z zunanjimi viri podatkov, in sicer po naslednji metodologiji:¹

- Število prebivalcev – vir: SURS – Število prebivalcev, statistične regije [v nadaljevanju SR], podatki za drugo polletje 2015.² Preračun števila prebivalcev iz statističnih regij na policijske uprave je potekal po metodi: PU Celje = koroška in savinjska SR z občinama Radeče in Bistrica ob Sotli, PU Koper = obalnodravska in primorskokraška SR, brez občine Cerknica; PU Kranj = gorenjska SR; PU Ljubljana = osrednjeslovenska in zasavska SR ter z občinami Cerknica, Ribnica in Kočevje; PU Maribor = podravska SR; PU Murska Sobota = pomurska SR; PU Nova Gorica = goriška SR; PU Novo mesto = jugovzhodna slovenska in posavska SR brez občin Ribnica, Kočevje, Radeče in Bistrica ob Sotli.



- Preračun prebivalcev za 5 ljubljanskih policijskih postaj: Center, Šiška, Vič, Bežigrad in Moste je narejen tako, da so prebivalcem MOL prišteti prebivalci občin: Dol pri Ljubljani, Škofljica, Ig, Brezovica, Horjul in Dobrova - Polhov Gradec.³
- Poslovni subjekti – vir: Ajpes – Poslovni subjekti v Poslovnem registru Slovenije po statističnih regijah in po skupinah, stanje na dan 31. 12. 2015.⁴ V poslovne subjekte so vštete gospodarske družbe, zadruga, pravne osebe javnega prava, nepridobitne organizacije – pravne osebe zasebnega prava

ter društva. Niso pa zajeti samostojni podjetniki posamezniki in druge fizične osebe, ki opravljajo registrirane oziroma s predpisom določene dejavnosti. Preračun števila subjektov iz statističnih regij na policijske uprave je potekal po enaki metodologiji kot preračun števila prebivalstva.

- Kilometri javnih cest – vir: SURS – Cestna infrastruktura, Slovenija, 2012 – končni podatki, dolžine cest po kategoriji.⁵ Preračun dolžine javnih cest iz statističnih regij na policijske uprave je potekal po enaki metodologiji kot preračun števila prebivalstva.

¹ Ker je SURS spremenil regionalizacijo in poimenovanje statističnih regij, je zato za 2015 nekoliko spremenjena metoda preračunavanja podatkov.

² Vir: Prebivalstvo po starosti in spolu, statistične regije, Slovenija, polletno; [http://pxweb.stat.si/pxweb/Database/Dem_soc/05_prebivalstvo/10_stevilo_preb/10_05C20_prebivalstvo_stat_regije.asp](http://pxweb.stat.si/pxweb/Database/Dem_soc/05_prebivalstvo/10_stevilo_preb/10_05C20_prebivalstvo_stat_regije/10_05C20_prebivalstvo_stat_regije.asp); 26. 2. 2016. Prebivalstvo po starosti in spolu, občine, Slovenija, polletno; http://pxweb.stat.si/pxweb/Database/Dem_soc/05_prebivalstvo/10_stevilo_preb/20_05C40_prebivalstvo_obcine/20_05C40_prebivalstvo_obcine.asp; 26. 2. 2016.

³ Vir in datum zajema podatkov sta ista kot pri opombi 2.

⁴ Vir: http://www.ajpes.si/doc/Registri/PRS/Porocila/posl_subj_reg_skup_31122015.pdf; 26. 2. 2016.

⁵ Vir: http://pxweb.stat.si/pxweb/Dialog/varval.asp?ma=2221303S&ti=&path=../Database/Ekonomsko/22_transport/02_22212_cestni_transport/01_22213_infrastruktura/&lang=2; 26. 2. 2016. http://pxweb.stat.si/pxweb/Dialog/varval.asp?ma=2221302S&ti=&path=../Database/Ekonomsko/22_transport/02_22212_cestni_transport/01_22213_infrastruktura/&lang=2; 26. 2. 2016.



Okoliščine in dejavniki, ki so v 2015 zaznamovali delo in delovanje policije

- mednarodne okoliščine do zdaj še nikoli niso tako zaznamovale dela policije, kot ga je v 2015 migrantska kriza – za obvladovanje migrantskega toka⁶ je policija uporabila velik del svojih resursov. Prvič je bila uporabljena generalna policijska klavzula.⁷ Do izraza pa je prišlo mednarodno policijsko sodelovanje, saj so Sloveniji mnoge države članice EU ponudile pomoč svojih policijskih sil;
- za dolgoročen razvoj policije je izrednega pomena sprejetje Resolucije o dolgoročnem razvojnem programu policije do leta 2025 – »Kakovostna policija za varno Slovenijo« v Državnem zboru RS;
- nove zaposlitve v policiji, in sicer s 150 kandidati za policiste – NDM in 100 kandidati za policiste,



ki so začeli z izobraževanjem po višješolskem študijskem programu Policist. S 167 policisti – NDM, ki so jim potekle pogodbe, pa je bilo sklenjeno delovno razmerje za nedoločen čas;

⁶ Z izrazoma migracije in migrantski tok so mišljene vse osebe, kot jih opredeljuje Resolucija o imigracijski politiki Republike Slovenije [UL RS 40/1999]: »Mednarodne migracije se pojavljajo večinoma v treh oblikah: kot regularne, svobodne migracije posameznikov, ki po lastni volji in v okviru obstoječih zakonov spremenijo državo svojega prebivališča; kot prisilne migracije, ko ljudje bežijo bodisi kot posamezniki v strahu pred preganjanjem ali množično zaradi strahu pred kolektivnimi kršitvami človekovih pravic ali humanitarnega prava ter drugimi okoliščinami, ki jih povzročajo različni konflikti in katastrofe; ter kot nezakonite migracije, ki zadevajo prepovedane prehode meja in nedovoljeno bivanje v tuji državi.«

⁷ Generalna policijska klavzula je določena z 10. členom ZNPPol. Ta pravi:

- »1. Policija mora v okviru predpisov tudi brez stvarne pristojnosti, določene v tem ali drugih zakonih, ukreniti vse, kar je potrebno, da od skupnosti ali posameznika odvrne nevarnost ali prepreči ravnanja, ki ogrožajo varnost ali javni red.
2. Pri ukrepanju sme uporabiti policijsko pooblastilo iz tega ali drugega zakona, ki je glede na okoliščine primerno in s katerim lahko na najmilejši možen način prepreči, odpravi ali zmanjša učinke nevarnosti ali ravnanj iz prejšnjega odstavka.
3. O delovanju policije po prvem odstavku tega člena odloča minister.
4. Fizične osebe, pravne osebe in državni organi morajo dati policiji v uporabo tehnična sredstva, potrebna za izvedbo nalog iz prvega odstavka tega člena, in zagotoviti osebe, usposobljene za njihovo upravljanje.
5. Stroški, nastali z uporabo tehničnih sredstev in opreme po prejšnjem odstavku, so stroški proračuna.«

- uspešno pridobivanje evropskih finančnih sredstev za različne projekte. S kohezijskimi sredstvi je bil med drugim sofinanciran projekt ePolicist, ki bo policistom olajšal postopke pri preverjanju podatkov v evidencah in izdajanju plačilnih nalogov ter jih pospešil;
- dokončanje večletnega projekta s svečanim odprtjem sodobnega forenzičnega laboratorija ob praznovanju dneva policije [tudi gradnja tega je bila sofinancirana z evropskimi finančnimi sredstvi];
- izvedena raziskava o organizacijski klimi v policiji;
- napadi na policiste niso pogostejši, so pa zato posledice veliko bolj tragične: julija je tako med opravljanjem nalog življenje izgubil en policist, novembra pa je bil med policijsko intervencijo prišlo do streljanja, v katerem je bil napadalec ubit, en policist pa ranjen;
- stavka zaposlenih v policiji, ki se je začela sredi novembra 2015.

[temeljni poudarki]

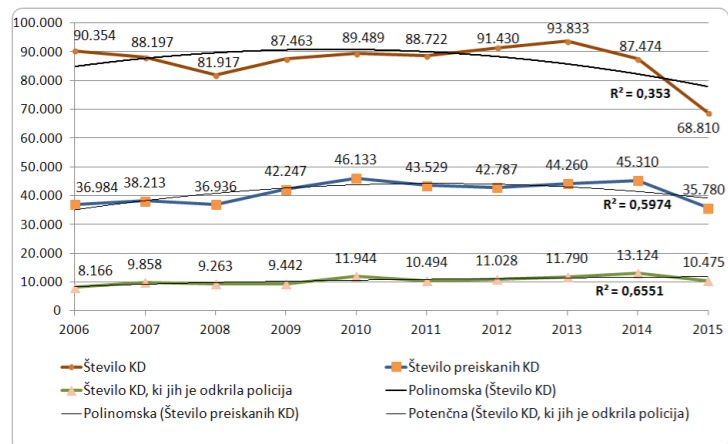
Poglavitna odstopanja statističnih kazalnikov dela policije za 2015

- policija je obravnavala 68.810 kaznivih dejanj ali za 20,5 % manj od 10-letnega povprečja, ki je 86.533. S 13,0-odstotnim porastom je bila PU Koper edina policijska uprava, ki je obravnavala večje število kaznivih dejanj;
- preiskanosť kaznivih dejanj je bila z 52,0 % najvišja v zadnjih 5 letih in je za 5,7 od. t. nad 10-letnim povprečjem, ki je 46,3 %. PU Murska Sobota z 72,1-odstotno in PU Koper z 68,8-odstotno preiskanosťjo kaznivih dejanj daleč prekašata druge policijske uprave;
- delež kaznivih dejanj, ki jih je odkrila policija, se je povečal za 0,2 od. t. na 15,2 %, pri čemer pa ima PU Koper z 48,3-odstotnim deležem lastne dejavnosti velik naskok pred drugimi policijskimi upravami, ki se v nekaterih primerih lahko izkazuje v večkratnikih [8,3-krat toliko kot PU Ljubljana, 3,4-krat toliko kot PU Celje itd.];
- zaradi posledic kaznivih dejanj se je število mrtvih povečalo s 30 na 58;
- policija je obravnavala za 25,2 % manj kaznivih dejanj gospodarske kriminalitete; delež te v celotni kriminaliteti se je zmanjšal za 1,0 od. t. na 18,2 %. Delež škode gospodarske kriminalitete v celotni se je zmanjšal za 9,4 od. t. na 79,6 %. Za 41,3 % več je bilo obravnavanih korupcijskih kaznivih dejanj;
- od 2010 pada število obravnavanih kršitev predpisov o javnem redu. V 2015 jih je bilo za 12,9 % manj kot v 2014 in za 28,8 % manj kot v 2010. Množičnih kršitev javnega reda je bilo 8 (14);
- nadaljeval se je tudi trend padanja števila obravnavanih prometnih nesreč, ki se je začel z 2012. V 2015 jih je bilo obravnavanih za 1,7 % manj kot v 2014 in za 18,6 % manj kot v 2012. V njih je umrlo 120 (108) ali za 11,1 % več ljudi. Pri nadzoru cestnega prometa je bilo ugotovljenih tudi za 13,0 % manj kršitev;
- problematika nadzora državne meje in izvajanja predpisov o tujcih je bila od jeseni popolnoma v znamenju obvladovanja migrantskih tokov prek Balkana. Ugotovljenih je bilo nekaj manj nedovoljenih prebivanj in za 38,2 % manj nedovoljenih prehodov čez državno mejo, zato pa je bilo ugotovljenih za 98,6 % več nedovoljenih vstopov tujcev na notranji meji. V okviru reguliranega migracijskega toka na zahodno-balkanski poti je v Republiko Slovenijo od 17. 9. do 31. 12. 2016 vstopilo 359.583 tujcev.

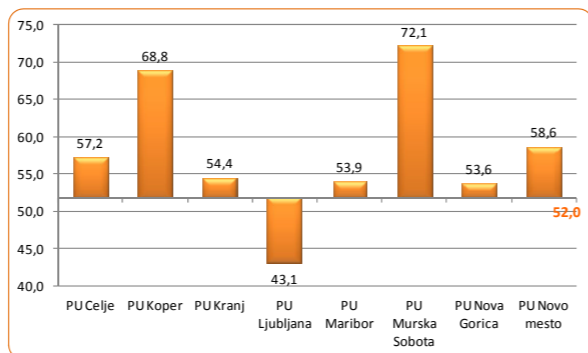


KRIMINALITETA V 2015

Kazniva dejanja, preiskana kazniva dejanja in kazniva dejanja, ki jih je odkrila policija v obdobju 2006–2015

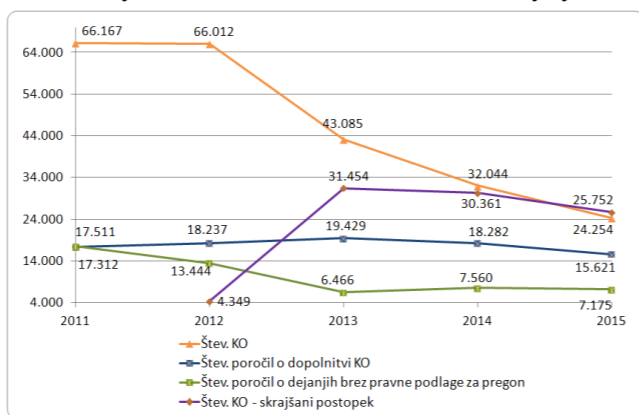


Preiskavnost kaznivih dejanj po PU [v %]

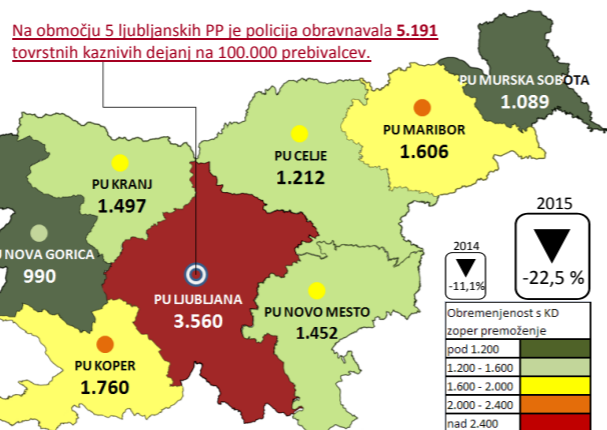


Policija je preiskala 52,0 % (51,8 %) kaznivih dejanj.

Zaključni dokumenti obravnavanih kaznivih dejanj



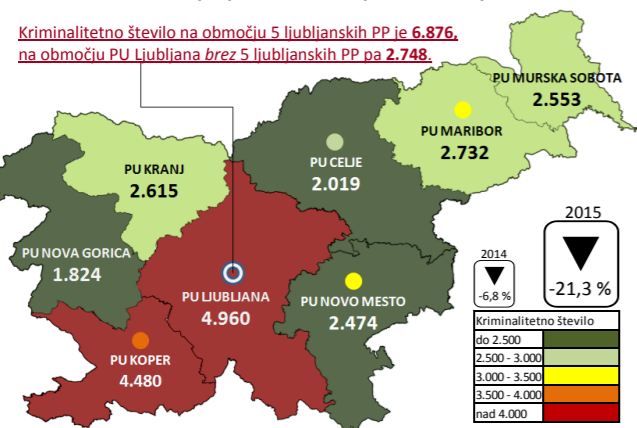
Kazniva dejanja zoper premoženje na 100.000 prebivalcev po PU



Policija je obravnavala 2.062 (2.662) kaznivih dejanj zoper premoženje na 100.000 prebivalcev.

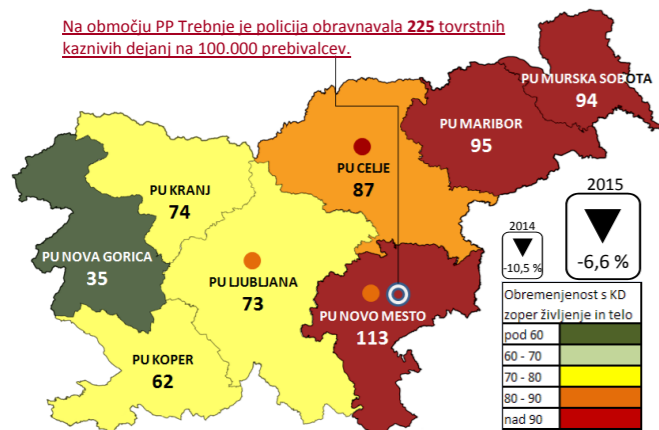
Sprememba ranga policijskih uprav v 2015 je prikazana s krogi v barvi ranga, v katerem je bila v 2014.

Kazniva dejanja na 100.000 prebivalcev po PU



Policija je obravnavala 3.335 (4.228) kaznivih dejanj na 100.000 prebivalcev.

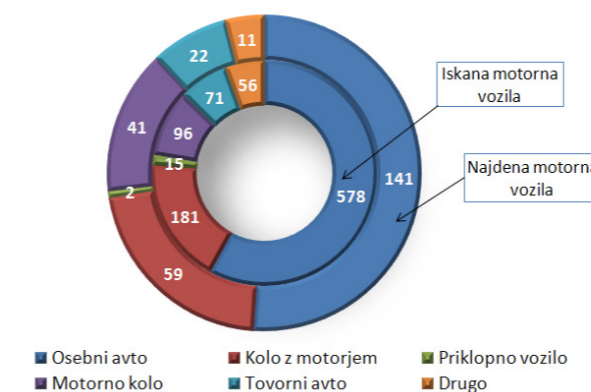
Kazniva dejanja zoper življenje in telo na 100.000 prebivalcev po PU



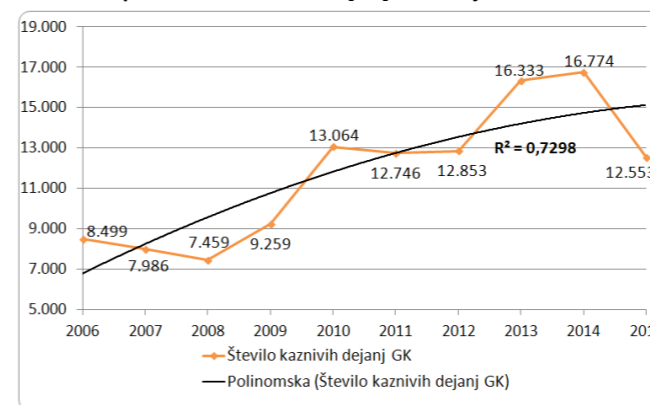
Policija je obravnavala 80 (86) kaznivih dejanj zoper življenje in telo na 100.000 prebivalcev.

KRIMINALITETA V 2015

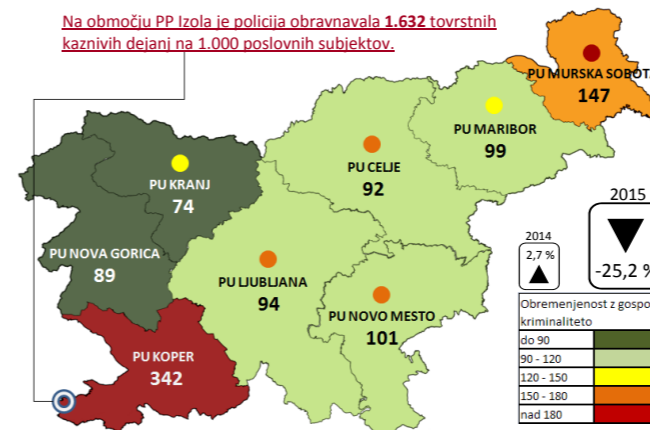
Iskana in najdena motorna vozila po kategorijah



Gospodarska kriminaliteta [GK] v obdobju 2006–2015

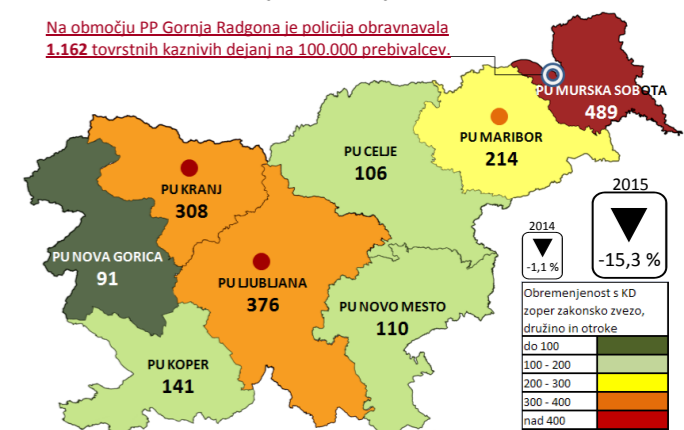


Kazniva dejanja gospodarske kriminalitete na 1.000 poslovnih subjektov po PU



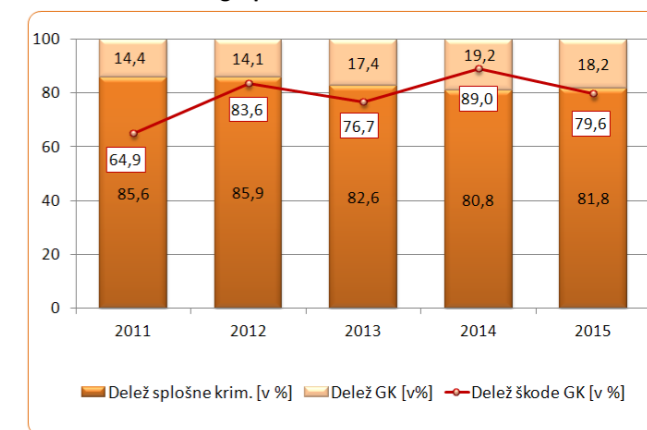
Policija je obravnavala 116 (158) kaznivih dejanj gospodarske kriminalitete na 1.000 poslovnih subjektov.

Kazniva dejanja zoper zakonsko zvezo, družino in otroke na 100.000 prebivalcev po PU

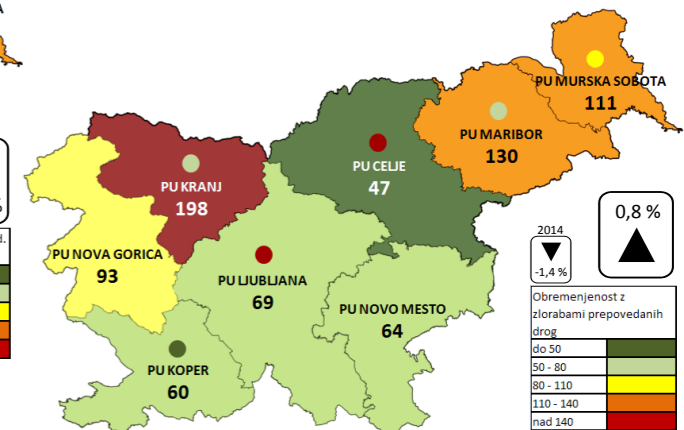


Policija je obravnavala 249 (294) kaznivih dejanj zoper zakonsko zvezo, družino in otroke na 100.000 prebivalcev.

Struktura kriminalitete z deležem škode zaradi gospodarske kriminalitete



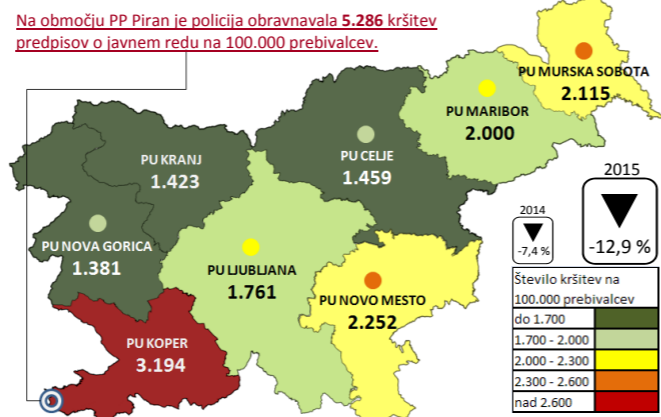
Kazniva dejanja zlorabe prepovedanih drog na 100.000 prebivalcev po PU



Policija je obravnavala 91 (90) kaznivih dejanj zlorabe prepovedanih drog na 100.000 prebivalcev.

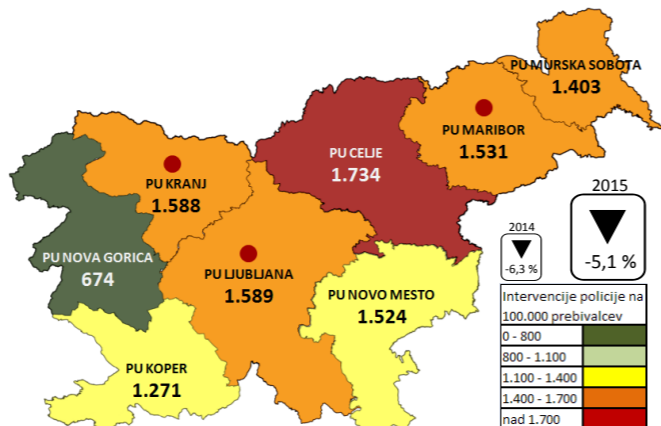
JAVNI RED IN MIR V 2015

Kršitve predpisov o javnem redu na 100.000 prebivalcev po PU



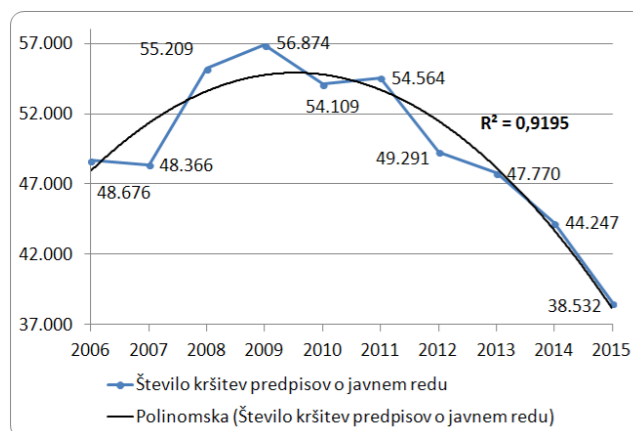
Policija je obravnavala 1.868 (2.146) kršitev na 100.000 prebivalcev.

Intervencije policije na 100.000 prebivalcev po PU

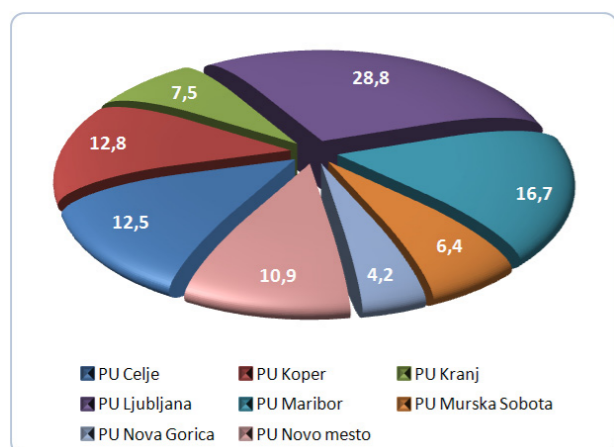


V Sloveniji je bilo na 100.000 prebivalcev 1.507 (1.589) intervencij.

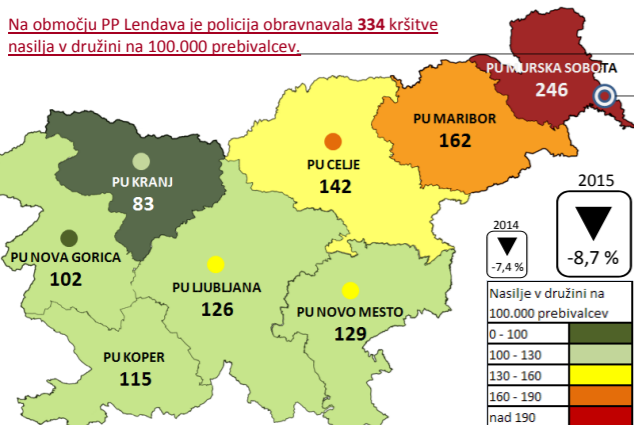
Kršitve predpisov o javnem redu v obdobju 2006–2015



Deleži kršitev predpisov o javnem redu po PU

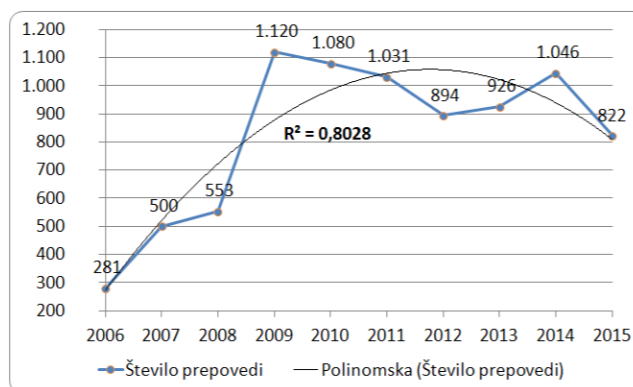


Prekrški z znaki nasilja v družini na 100.000 prebivalcev po PU



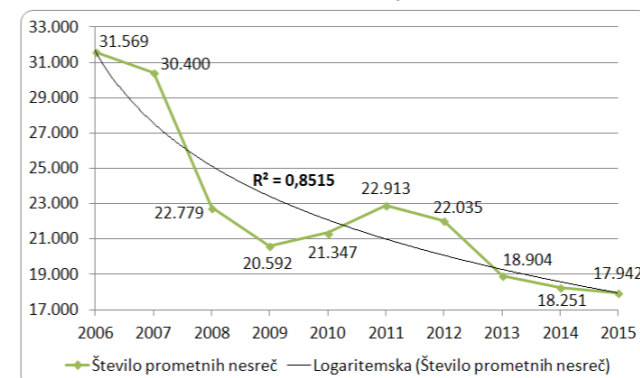
V Sloveniji je bilo na 100.000 prebivalcev (135) 148 prekrškov z znaki nasilja v družini.

Izrečene prepovedi približevanja določenemu kraju oziroma osebi v obdobju 2006–2015

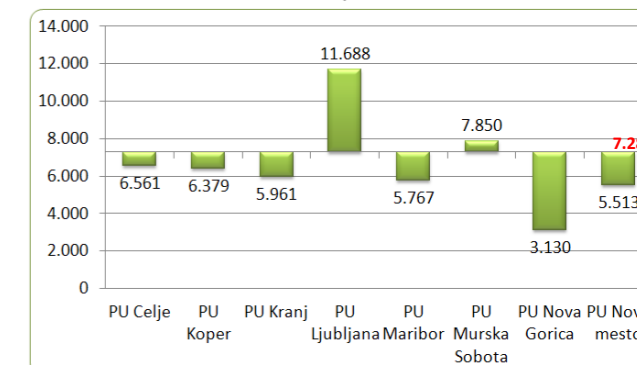


PROMETNA VARNOST V 2015

Prometne nesreče v obdobju 2006–2015

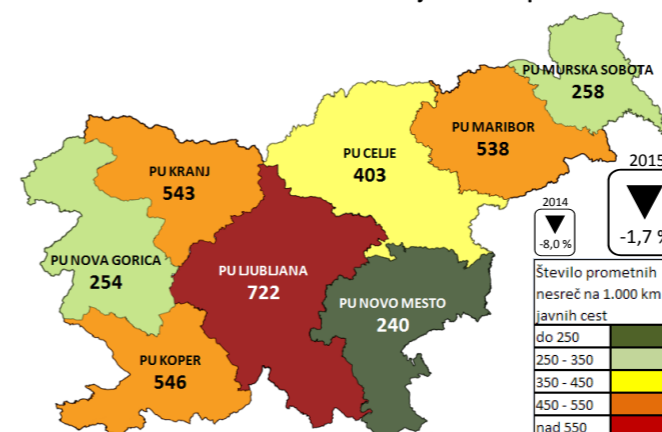


Število obravnavanih kršitev v cestnem prometu na 1.000 km javnih cest



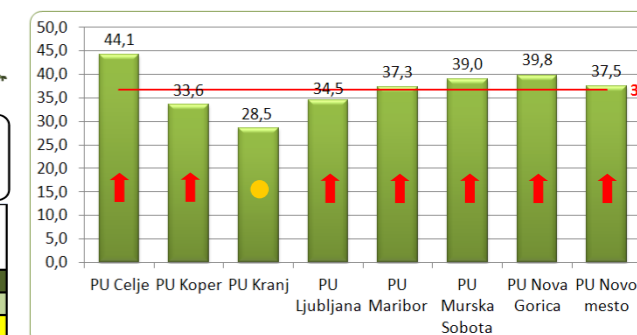
Policija je obravnavala 7.280 (8.028) kršitev predpisov v cestnem prometu na 1.000 km javnih cest.

Prometne nesreče na 1.000 km javnih cest po PU



V Sloveniji je bilo na 1.000 km javnih cest 460 (468) prometnih nesreč.

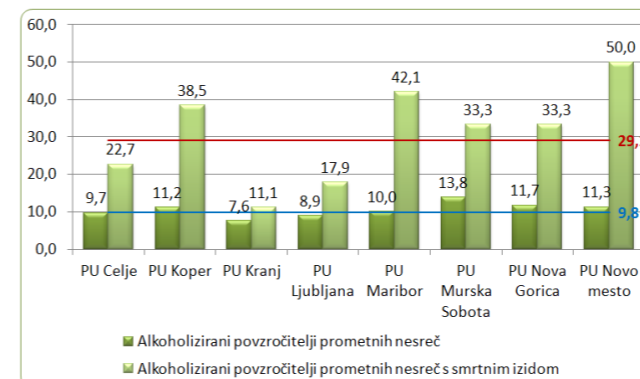
Delež prometnih nesreč z mrtvimi in poškodovanimi glede na vse prometne nesreče po PU [v %]



V 36,7 % (34,3 %) vseh prometnih nesreč so udeleženci umrli ali so se poškodovali.

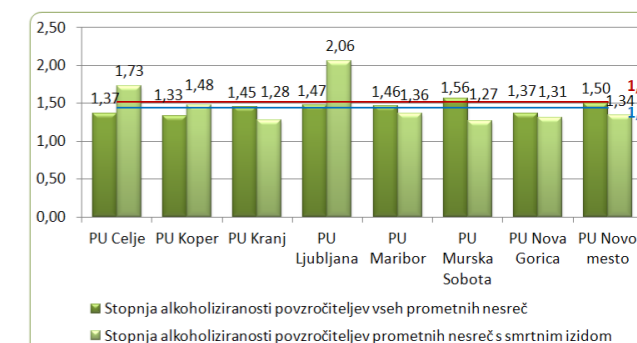
S puščicami je prikazan porast ali upad deleža prometnih nesreč z mrtvimi in poškodovanimi glede na 2014. Krogec je znak za spremembo $\leq 0,5$ od. t.

Delež alkoholiziranih povzročiteljev vseh prometnih nesreč in prometnih nesreč s smrtnim izidom [v %]



Alkoholizirani vozniki so povzročili 9,8 % (9,9 %) vseh prometnih nesreč ter 29,1 % (23,5 %) prometnih nesreč s smrtnim izidom.

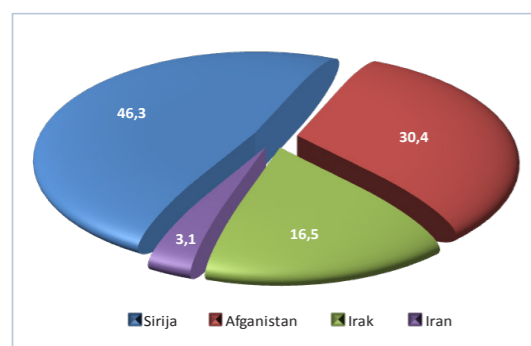
Povprečna stopnja alkoholiziranosti povzročiteljev vseh prometnih nesreč in nesreč s smrtnim izidom [v g/kg]



Povprečna stopnja alkohola alkoholiziranih povzročiteljev vseh prometnih nesreč je bila 1,44 g/kg (1,45g/kg), prometnih nesreč s smrtnim izidom pa 1,52 g/kg (1,54 g/kg).

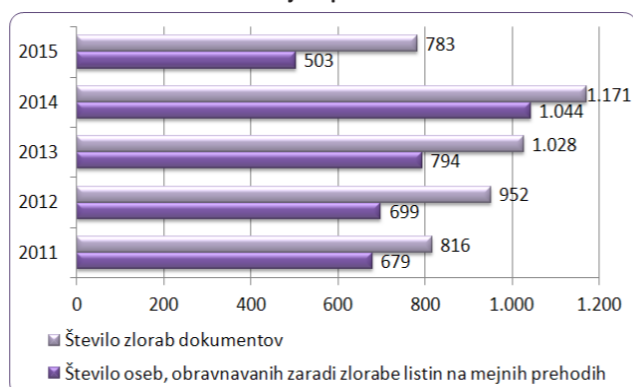
MEJNE ZADEVE IN TUJCI V 2015

Državljanstvo tujcev, ki so v RS vstopili v okviru reguliranega migracijskega toka na zahodno-balkanski poti* [V %]



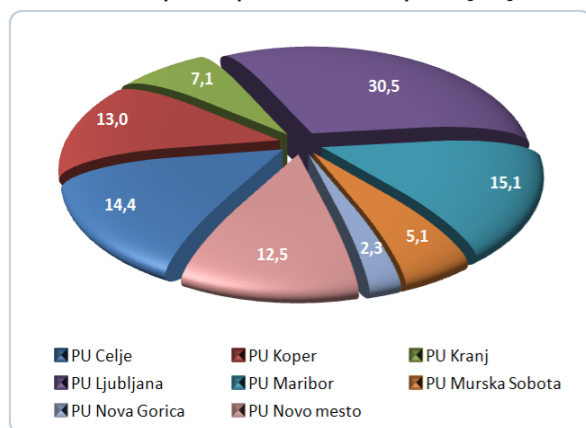
* Število vključuje tujce, ki so v Republiko Slovenijo vstopili v okviru reguliranega migracijskega toka na zahodno-balkanski poti v obdobju med 17. 9. in 31. 12. 2016.

Zlorabe dokumentov in osebe, obravnavane zaradi zlorabe listin na mejnih prehodih

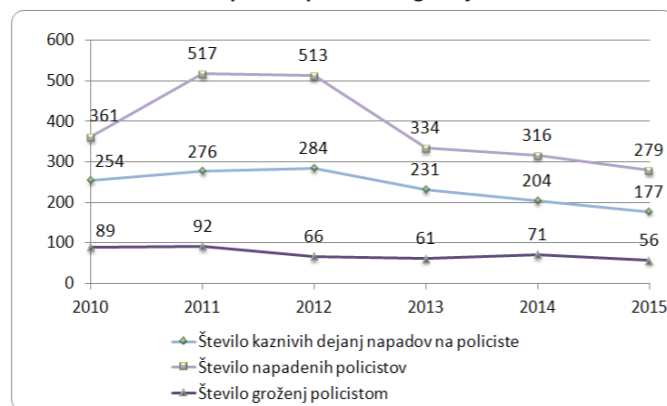


POLICIJSKA POOBLASTILA IN PRISILNA SREDSTVA V 2015

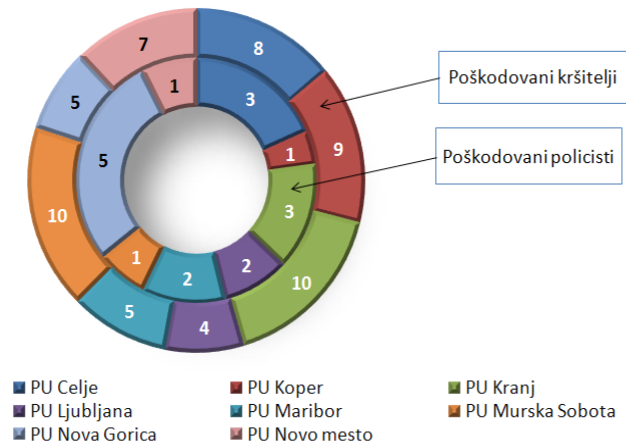
Deleži uporabe prisilnih sredstev po PU [v %]



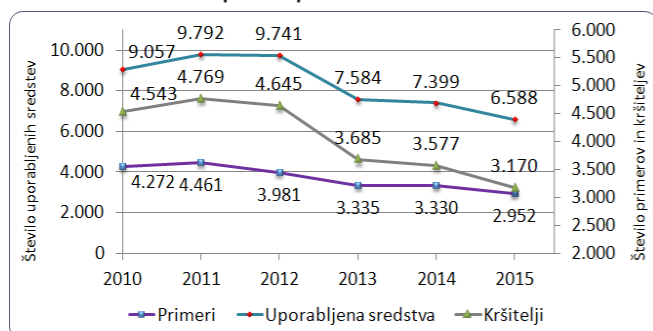
Napadi na policiste in grožnje



Poškodovani kršitelji in policisti na 100 primerov uporabe prisilnih sredstev

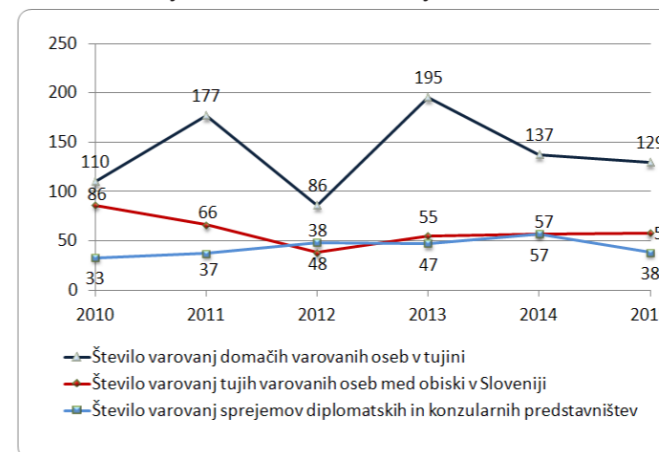


Uporaba prisilnih sredstev

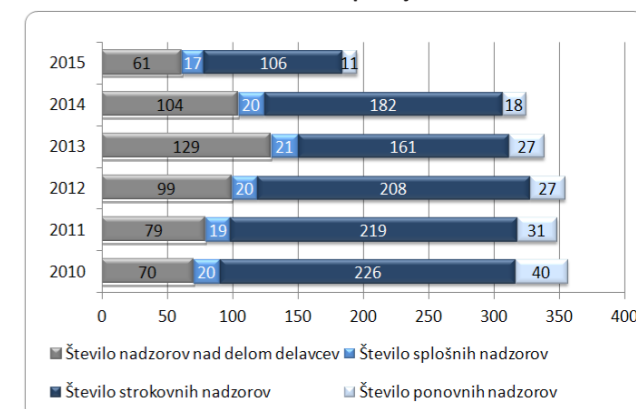


DRUGE ZADEVE POLICIJE V 2015

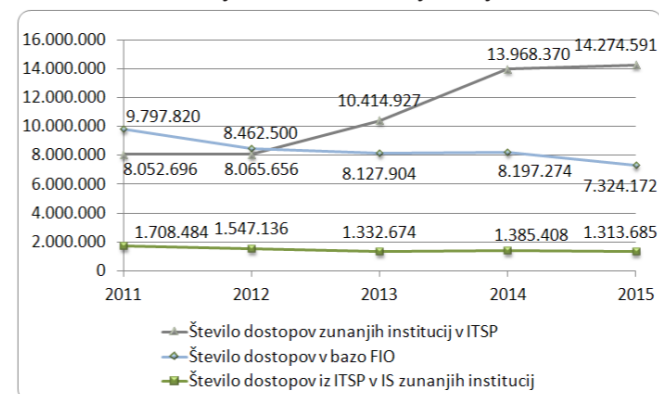
Dejavnosti centra za varovanje in zaščito



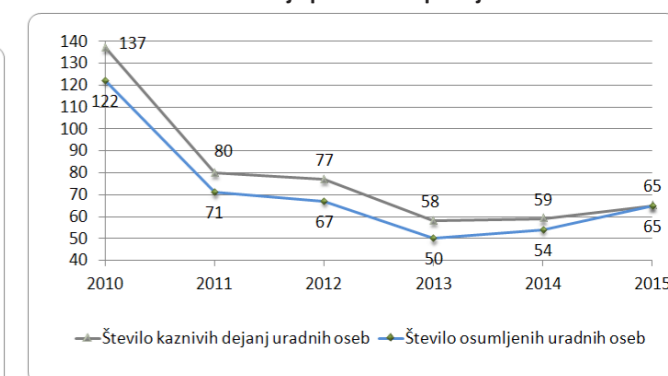
Nadzori v policiji



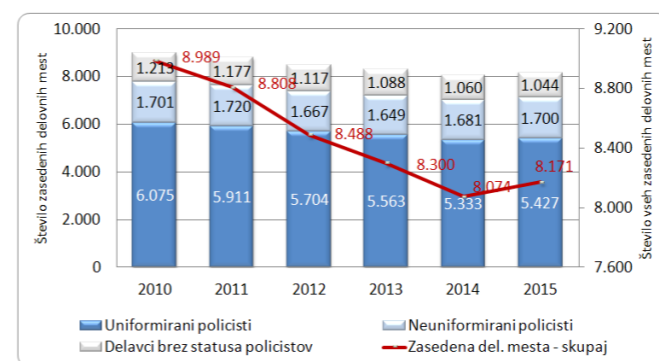
Informacijsko-telekomunikacijska dejavnost



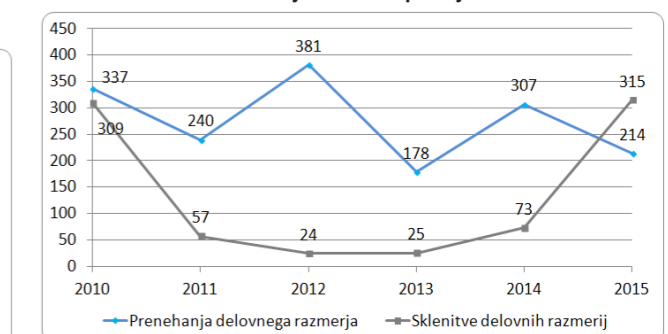
Notranje preiskave v policiji



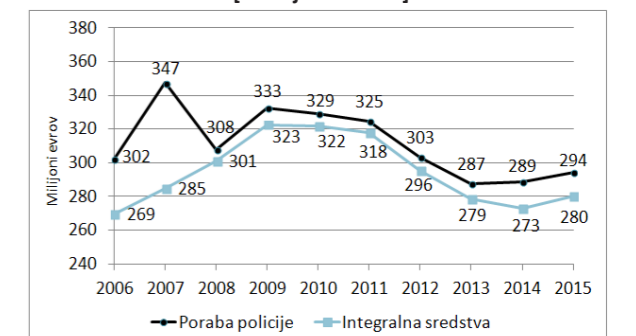
Zasedenost delovnih mest in kadrovska struktura



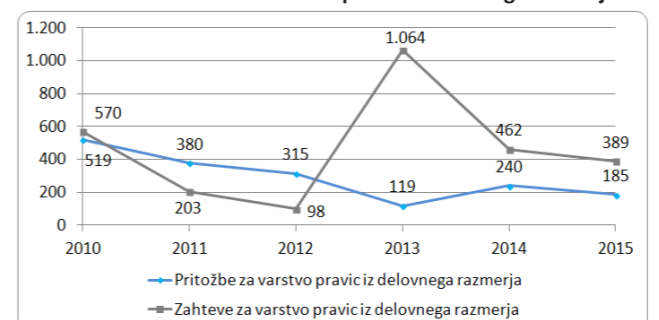
Gibanje kadrov v policiji



Poraba proračunskih sredstev policije v obdobju 2006–2015 [v milijonih evrov]



Pritožbe in zahteve za varstvo pravic iz delovnega razmerja



[#1 značilnosti dela policije v 2015]

Policija se je soočala z vedno bolj sofisticiranimi oblikami kriminala, migrantsko krizo in z njo povezano mejno problematiko v do zdaj neslutelih razsežnostih, z vse zahtevnejšimi policijskimi postopki, ki so naravnani v varovanje človekovih pravic in svoboščin. Na drugi strani pa prizadevanjem policije v zadnjih šestih letih niso šli na roke vladni varčevalni ukrepi, ki se odražajo v iztrošenosti materialnih in tehničnih sredstev, kadrovske primanjkljajih in povečani delovni obremenjenosti policistov. V obdobju 2010–2015 so delovno razmerje v policiji sklenili 803 uslužbenci, prenehalo pa je 1.657 zaposlenim, kar je posledica tudi ukrepov po ZUJF-u.

Vse od osamosvojitve Slovenije je bilo le malo let, v katerih so mednarodne okoliščine tako zaznamovale delo policije. Policija je morala velik del že tako skopih resursov nameniti reševanju *migrantske problematike*, ki je kljub nekaterim razbremenitvam znatno vplivala na delo policije. Migracije državljanov držav z visokim migracijskim tveganjem [predvsem zaradi nestabilnih varnostno-političnih razmer na Bližnjem in Srednjem vzhodu ter v Severni Afriki], ki so potekale čez območje Zahodnega Balkana, so se iz smeri proti Madžarski septembra 2015 preusmerile proti Sloveniji. Posledično se je izredno povečalo število migrantov na zunanjih mejah Slovenije.

Obseg in narava masovnih migracij sta slovensko policijo postavila pred velik izziv. Nanj je odgovorila z vrsto ukrepov – aktiviranjem operativnih štabov, generalno policijsko klavzulo, skladno z 10. členom ZNPPol, in pomožno policijo, vzpostavitev sprejemnih in namestitvenih centrov, pripravo načrtov in opomnikov ter operativnimi ukrepi. Pri varovanju

zunanje schengenske meje so bile policiji v pomoč začasne tehnične ovire. Izvedeni so bili številni sestanki in druga delovna srečanja z ministristvi in predstojniki policij držav na migracijski poti za uskladitev ukrepov za obravnavo migrantov.

Zaradi obsega in zahtevnosti nalog je bila najbolj obremenjenim enotam [PU Novo mesto, PU Maribor, PU Celje in PU Murska Sobota] zagotovljena kadrovska pomoč drugih policijskih uprav in tujih policistov. V duhu evropskega sodelovanja, povezovanja, zaščite schengenskega območja in skupnega varnostnega območja so številne evropske države ponudile pomoč svojih policijskih sil, ki jo je slovenska policija sprejela. Z vidika kadrovske in materialne okrepitve ter operativne učinkovitosti je bilo pomembno sodelovanje s Slovensko vojsko, pomagali pa so tudi uslužbenci FURS-a.

Migracijska kriza je botrovala tudi spremembam nekaterih predpisov. S spremembami *Zakona o organiziranosti in delu v policiji* se je dvignila starostna meja za pomožne policiste na 60 let oziroma do starostne meje, ki je še sprejemljiva za opravljanje nalog v policiji. Spremenjena *Uredba o pomožni policiji* je omogočila, da se v pomožno policijo odtlej lahko vključijo tudi upokojeni policisti in tisti, ki so prostovoljno zapustili policijo. Na podlagi Odloka o ukrepih kriznega odzivanja v okviru pristojnosti policije pa je mogoče pomožno policijo za opravljanje policijskih nalog vpoklicati za več kot 30 dni v koledarskem letu.⁸ Decembra 2015 je bil spremenjen

⁸ Več v sporočilu za javnost V pomožno policijo se bodo lahko odslej vključili tudi upokojeni policisti, z dne 13. 11. 2015; URL: http://www.policija.si/index.php/novinarsko-sredie/index.php?option=com_content&view=article&id=81387.

Zakon o obrambi, ki Slovenski vojski, če to zahtevajo varnostne razmere, po predhodni odobritvi Državnega zbora RS, podeljuje nekatera izjemna pooblastila.

Na področju zakonodaje je policija pripravljala spremembe in dopolnitve *Zakona o nalogah in pooblastilih policije*. Državni zbor je septembra 2015 sprejel *Resolucijo o dolgoročnem razvojnem programu policije do leta 2025 – »Kakovostna policija za varno Slovenijo«* [ReDRPPol].⁹ Ta kot strateški dokument odgovarja na ključna vprašanja dolgoročnega razvoja policije ter zagotavlja konstantnost prioritet in vlaganje v varnost. Določeni so splošni dolgoročni razvojni cilji in 35 prioritet razvoja. Policija je s tem dobila najvišji ključni razvojno-usmerjevalni ter hkrati dolgoročni planski dokument, ki zagotavlja podlago in okvir za njen dolgoročni razvoj. Hkrati je tudi temelj srednjeročnega načrtovanja dela.¹⁰

Financiranje politik notranjih zadev EU v finančnem okviru 2014–2020 poteka prek dveh skladov. Prvi je *Sklad za azil, migracije in vključevanje* [AMIF], v katerem je od 3.137 milijonov evrov za Slovenijo namenjenih 14,7 milijona evrov. Drugi je *Sklad za notranjo varnost* [ISF], ki je osredotočen na policijsko sodelovanje, preprečevanje kriminala in boj proti hudim in organiziranim oblikam čezmejnega kriminala ter krizno upravljanje in varovanje kritične infrastrukture, iz katerega lahko Slovenija od 986 milijonov evrov črpa slabih 9,9 milijona evra, ter na področje mej in vizumov, iz katerega lahko Slovenija od 2.778 milijonov evrov črpa 31,3 milijona evrov. Za črpanje teh sredstev je bil v 2015 z Evropsko komisijo usklajen Akcijski načrt s podrobneje opredeljenimi projekti po posameznih področjih, ki bodo deležni evropskega sofinanciranja.

V 2015 sta MNZ in policija pridobila 11,0 milijona evrov sredstev EU: z uspešno prijavo projekta v višini slabih 853,8 tisoč evrov ter nekaj manj kot 10,2 milijona evrov sredstev kot pomoč za reševanje izrednih razmer, za katero je Slovenija zaprosila Evropsko komisijo konec 2015. V sklopu finančne perspektive 2014–2020 je bilo v 2015 sicer zaključenih 5 projektov, za katere so bila

sredstva pridobljena že prej. Dve prijavi za dodelitev tehnične pomoči v skupni vrednosti 613,5 tisoč evrov konec 2015 še nista bili ocenjeni.



Na področju *kadrovskih in organizacijskih zadev* je bil na podlagi skupnega kadrovskega načrta organov državne uprave za obdobje od 2013 do 2015 pripravljen razrez kadrovskega načrta [RKN] policije za 2015, s katerim je bilo določeno dovoljeno število zaposlenih v organizacijskih enotah policijskih uprav in generalne policijske uprave. Zaradi stalnega zmanjševanja števila zaposlenih [od leta 2011 ni bilo novih zaposlitev] je policija skladno z RKN 2015 za določen čas zaposlila 150 novih policistov nadzornikov državne meje.¹¹ S 1. 10. 2015 je bilo s še 100 novimi policisti sklenjeno delovno razmerje za določen čas in so bili napoteni v Višjo policijsko šolo Policijske akademije [I. generacija rednih študentov].

S policisti nadzorniki državne meje, ki jim je delovno razmerje za določen čas poteklo v 2015, je bilo sklenjeno delovno razmerje za nedoločen čas. Kljub novim zaposlitvam se je izkazalo, da dovoljeno število 8.187 zaposlitev v policiji po Skupnem kadrovskem načrtu organov državne uprave za 2016 in 2017 ne zadostuje za obvladovanje varnostnih razmer. Zato je policija na podlagi 45. člena Zakona o javnih uslužbencih – s spremembo kadrovskega načrta in zagotovitvijo dodatnih finančnih sredstev za nove zaposlitve – predlagala povečanje dovoljenega števila zaposlitev na 9.219. S tem povečanjem dovoljenega števila zaposlitev po kadrovskem načrtu bi se približala številu zaposlenih v policiji v 2007.

¹¹ Dne 8. 1. 2016 je pred generalnim direktorjem policije slovesno zapriseglo 144 novih policistov nadzornikov državne meje, ki so uspešno zaključili usposabljanje delavcev policije za varovanje zunanje meje Evropske unije.

V celoti so bili javnim uslužbencem v policiji in tudi upokojenim javnim uslužbencem poplačani presežki ur oziroma dodatki za delo preko polnega delovnega časa za pretekla referenčna obdobja.

Med projekti, ki bodo prispevali k *odpravi administrativnih bremen*, je treba izpostaviti *ePolicista*, ki je bil sofinanciran s kohezijskimi sredstvi in bo policistom olajšal postopke pri preverjanju podatkov v evidencah in izdajanju plačilnih nalogov. S tem se bo povečala prisotnost policistov na terenu in zmanjšala obremenjenost operativno-komunikacijskih centrov, postopki pa bodo izvedeni hitreje. Storitev trenutno podpira preverjanje oseb, vozil ter listin po nacionalnih in nadnacionalnih policijskih evidencah ter drugih zbirkah, kot so na primer nacionalni register, schengenska in Interpolova zbirka. Trenutno je še v testni fazi storitev, namenjena državljanom, ki bo prek spletnega portala eUprava omogočala vpogled v prekrškovne zadeve in jim omogočala pritožbo oziroma oddajo zahtevka za sodno varstvo.

Spremenilo se je upravljanje z najdenimi stvarmi. Po novem Pravilniku o postopku z najdenimi stvarmi od 12. 12. 2015 policija ne organizira več javnih dražb najdenih stvari, ki so odtlej v pristojnosti FURS. Policija najdeno stvar – razen orožja in prepovedanih drog – po poteku 30 dni preda FURS v hrambo in nadaljnji postopek. Izpostaviti je treba še novo e-storitev, namenjeno oškodovancem kaznivih dejanj, ki bodo lahko prek spletne strani policije dobili informacije o poteku predkazenskega postopka.



Na področju *odkrivanja in preiskovanja kaznivih dejanj* je bila ena od prednostnih nalog policije odkrivanje in preiskovanje gospodarskih kaznivih dejanj z veliko premoženjsko škodo, kaznivih dejanj na škodo

slovenskega bančnega sistema, kriminalitete, ki posledično ogroža finančne interese slovenske države in EU, ter organiziranih oblik korupcije tam, kjer so korupcijska tveganja največja. Velik poudarek je bil dan tudi izvajanju finančnih preiskav. Nacionalni preiskovalni urad [NPU] se je ukvarjal s strokovno in vsebinsko zelo zahtevnimi preiskavami. Posebno pozornost medijev in širše javnosti pa je dobilo delo policije, ko so se pri odkrivanju in preiskovanju kriminalitete med preiskovanci znašle javne osebe. Tiskane, elektronske in virtualne medije so v takih primerih preplavile diskvalifikacije policije, tudi lažna obdolževanja, grožnje, pritiski in izzivanja. Teh ni bila deležna samo policija kot institucija, temveč tudi posamezniki. Pojavila se je tudi zahteva po razpustitvi kriminalistične policije. Ne glede na vse linče v medijih, ali pa prav zaradi njih, policija z vsakim takim primerom v javnosti le še utrjuje podobo institucije, ki se spopada z vsemi oblikami kriminalitete ne glede na družbene, politične ali socialne okoliščine osumljenca kaznivega dejanja ali položaj institucije.

Prek projektov EMPACT, tj. evropske multidisciplinarnе platforme za boj proti kriminalu, in v sodelovanju z Europolom ter drugimi tujimi in domačimi organi se je nadaljeval boj proti organiziranemu kriminalu in hudim oblikam mednarodnega kriminala. S tujimi varnostnimi organi je bilo izvedenih več skupnih preiskav organiziranih kriminalnih združb, tesno povezanih z jugovzhodno Evropo in Zahodnim Balkanom. Posebna pozornost je bila namenjena medresorskemu sodelovanju s pristojnimi organi, ko gre za sume kaznivih dejanj trgovine z ljudmi, povezane tudi z izkoriščanjem dela, pri zmanjševanju ponudbe prepovedanih drog, preprečevanju zlorab predhodnih sestavin za nezakonito proizvodnjo prepovedanih drog in preprečevanju nedovoljenih migracij z zlorabo legalnih institutov [na primer dovoljenja za začasno prebivanje za delo].

Nadaljevala se je operacionalizacija projekta PNR [podatki o letalskih potnikih] v sistem dela kriminalistične obveščevalne dejavnosti ter uvajanje slovenskega kriminalističnega obveščevalnega modela [SiKOM] za optimizacijo odločanja in razporejanja resursov pri preprečevanju in omejevanju kriminalitete. Z organizacijskimi in sistemskimi izboljšavami v organizaciji dela in notranjimi postopkovniki je bilo urejeno in okrepljeno delo pri ciljnem iskanju oseb.¹²

¹² Ciljno iskanje pomeni intenzivno iskanje oseb, zoper katere so domači ali tuji pravosodni organi odredili iskanje in se nanašajo na najhujša kazniva dejanja, ki pomenijo hudo grožnjo za varnost ljudi ali

⁹ Dne 8. 10. 2015 je bila objavljena v Uradnem listu RS št. 75/2015. URL <http://www.uradni-list.si/1/objava.jsp?sop=2015-01-2927>.

¹⁰ Več v sporočilu za javnost Državni zbor sprejel Resolucijo o dolgoročnem razvojnem programu policije do leta 2025, z dne 30. 9. 2015; URL: http://www.policija.si/index.php/novinarsko-sredie/index.php?option=com_content&view=article&id=79757.

Sodelovanje v Evropski mreži skupin za ciljno iskanje [ENFAST] in z Generalnim sekretariatom Interpola – FIS [Fugitive Investigative Support Unit] je privedlo do vidnih uspehov pri iskanju in prijemu iskanih oseb, zlasti v državah tretjega sveta. Od oktobra 2015 je policija uradno povezana v Interpolovo Mednarodno zbirko gradiv s spolnimi zlorabami otrok. Namen takšnih zbirk in povezanosti policij sta čim boljša zaščita otrok pred novimi zlorabami in izpostavljenostjo zaradi preiskav ter boljša učinkovitost pri odkrivanju in preiskovanju storilcev teh dejanj.

Brez forenzične in kriminalističnotehnične podpore si preiskovanja kaznivih dejanj praktično ni več mogoče zamisliti, zato je za slovensko policijo izrednega pomena, da se je v 2015 zaključila izgradnja *Nacionalnega forenzičnega laboratorija*, ki ima ustrezno laboratorijsko infrastrukturo ter omogoča varno delo po akreditiranih in mednarodno priznanih metodah in standardih. Kljub prvotno ocenjeni vrednosti 15 milijonov evrov sta bila gradnja – ta se je začela že 2010 – in opremljanje laboratorijev z laboratorijsko opremo zaključena z 11 milijoni evrov. Upravičenost investicije dokazujejo operativne potrebe in opravljene preiskave. Ne nazadnje so bili uspešno pridobljeni 4 projekti, ki jih financira EU, od tega sta bila 2 že uspešno zaključena, 2 pa se nadaljujeta v 2016. V naslednjih letih bo na voljo še približno 450 tisoč evrov iz nove finančne perspektive EU, pretežno za opremo, potrošni material in usposabljanja.



Na področju *splošnih policijskih nalog* so izstopali večje število shodov pred sodišči, številna zahtevna varovanja športnih prireditev ter še posebej velike obremenitve, povezane z upravljanjem migrantskega toka čez Slovenijo v drugi polovici 2015. Policija je vedno sledila načelu ničelne tolerance do nasilja, hkrati pa si je prizadevala za partnersko sodelovanje z drugimi subjekti – predvsem zasebnega varovanja, občinskimi redarstvi, inšpekcijskimi organi in lokalnimi skupnostmi.

premoženja ali pa so povzročila veliko materialno škodo. Gre za področje delovanja policije [in pravosodnih organov v državi], ki v veliki meri pogojujejo zaupanje državljanov v delovanje pravne države in učinkovitost njenega delovanja.

Pogosteje kot v preteklih letih so se prek spletnih omrežij in medijev pojavljale različne oblike nestrpnosti, kar je povzročalo nezadovoljstvo in zaskrbljenost civilne družbe in pripadnikov posameznih subkultur. Septembra in oktobra je bilo več shodov civilnih iniciativ; ene so podpirale human pristop države do migrantov, druge pa so zahtevale zaprtje meje. Predvsem neprijavljeni shodi, ti so bili praviloma organizirani prek socialnih omrežij ali v »zaprtih« skupinah, in istočasni shodi skupin z nasprotujočimi si stališči so predstavljali večjo varnostno tveganje ter zahtevali več kadrovskih in materialno-tehničnih resursov za vzdrževanje javnega reda in miru. Proti koncu 2015 se je povečalo število protestov posameznikov in skupin proti postavljanju tehničnih ovir na meji s Hrvaško. Na mejnem območju je bilo organiziranih več protestnih shodov, zabeleženih pa je bilo tudi nekaj poškodovanj tehničnih ovir.

V 2015 se je nadaljevalo upadanje števila ugotovljenih prekrškov na področju *javnega reda in miru*. Spremljanje nasilja v družini ter sorazmernosti in učinkovitosti ukrepov prepovedi približevanja po 60. členu ZNPPol je pokazalo večje število kršitev izrečenega ukrepa prepovedi približevanja, kar lahko predstavlja večjo in predvsem ponovno ogroženost žrtev nasilja.

Več je bilo obsežnih iskalnih akcij pogrešanih oseb, pri katerih so sodelovale različne enote Uprave Republike Slovenije za zaščito in reševanje. Policija, ki vodi iskalne akcije pogrešanih oseb, ne razpolaga z vso potrebno opremo, kar vpliva na pristope in izvedbo iskalnih akcij.

Pri *zagotavljanju varnosti cestnega prometa* je bil poudarek na področjih, kjer je mogoče najbolj vplivati na izboljšanje varnosti ali zmanjšati posledice prometnih nesreč [hitrost, alkohol, varnost šibkejših udeležencev in uporaba varnostnega pasu], ki so opredeljena tudi v Resoluciji o nacionalnem programu varnosti cestnega prometa za obdobje 2013–2022. V 2015 je potekalo več pilotnih projektov, najpomembnejša sta možnost plačila kazni tujcev s plačilno kartico na kraju prekrška, za kar je bilo policijskim enotam razdeljenih 28 POS-terminalov [vse PPP in tri PMP] ter testno sekcijsko merjenje hitrosti na avtocestnem odseku med Trojanami in Blagovico. Nadaljeval se je nadzor prometa na mestih, ki so jih predlagali občani prek spletne aplikacije Predlagaj prometno kontrolo. Policija je v 2015 začela uporabljati specialna patroljna vozila z novo vizualno podobo belo-modro-rumene barve, ki so v prometu bolj vidna.

S področja *nadzora državne meje in izvajanja predpisov o tujcih* velja še izpostaviti, da je bilo manj kršitev nedovoljenega prebivanja državljanov tretjih držav, zmanjšalo se je predvsem število kršitev, povezanih s prekoračitvijo dovoljenega časa prebivanja. Še vedno pa je pereča problematika kršitev na področju zlorab pravnih naslovov za vstop v državo [predvsem dovoljenj za prebivanje] in zlorabe socialnih transferjev.

Na področju *informatike, telekomunikacij ter zaščite podatkov in sistemov* gre omeniti aplikacijo eMigrant, ki vključuje obrazne fotografije in prstne odtise, celovito integracijo v vizni informacijski sistem [VIS], vključno s preverjanjem oseb po prstnih odtisih in optimizacijo izdaje vizuma pri preverjanju prosilca, prenovo jedrnega dela omrežja ITSP, zamenjavo centralnega računalnika ITSP na primarni in sekundarni lokaciji, uvedbo storitve SMS-poštar v GPU OKC in PU [za obveščanje skupin policistov], uvedbo nove generacije požarnih zidov ter vpeljavo novega sistema enotne prijave in upravljanja uporabniških identitet. Z vidika racionalizacije IKT so bile prenovljene rešitve na področju digitalne fotografije in sledi. Posodobljena je bila informacijsko-telekomunikacijska oprema na mejnih prehodih, prenovljeni so bili prostori za informacijske sisteme EU, vzpostavljen je bil nov sistem pomorskega radarja, ki omogoča nadziranje celotne slovenske morske meje, ter izboljšana varnost komunikacij v sistemu TETRA.

Je bilo pa 2015 za policijo znova tragično. Pri opravljanju policijskih nalog je julija življenje izgubil en policist, novembra pa je med policijsko intervencijo

prišlo do streljanja, v katerem je umrl napadalec, policist vodnik službenega psa je bil ranjen, službeni pes pa je zaradi posledic strela poginil.



Vsakodnevna izpostavljenost grožnjam in možnostim napada dokazuje, da poklic policista ni uradniški. Poleg funkcionalne usposobljenosti za izvajanje policijskih pooblastil so še kako pomembne socialne in komunikacijske veščine, nadvse pomemben del vsakega policista sta tudi strokovna in osebna integriteta. Ravnanja policistov so prav zato še pod posebnim drobnogledom, saj so dolžni vedno in povsod ščititi človekove pravice in svoboščine. Policija se zato odziva na vsako neetično ravnanje zaposlenih. Vendar pa se pri zaščiti pravic drugih ne smejo odmisлити njihove pravice.

Ena pomembnih okoliščin dela policije je stavka zaposlenih v policiji in MNZ, ki se je začela sredi novembra 2015, in sicer zaradi zahtev obeh reprezentativnih sindikatov za uveljavitev nerealiziranih točk sporazumov s prejšnjimi vladami iz leta 2010, 2012 in 2013.

preprečevanje, odkrivanje in preiskovanje kriminalitete

#2.1.1

[#2 delo na posameznih delovnih področjih]

#2.1 temeljne dejavnosti

V 2015 je policija državnemu tožilstvu poslala kazenske ovadbe ali poročila v dopolnitev kazenskih ovadb po devetem odstavku 148. člena Zakona o kazenskem postopku [v nadaljevanju: ZKP] za 68.810 (87.474) kaznivih dejanj, storjenih v tem in prejšnjih letih [v nadaljevanju: kazniva dejanja], kar je za 21,3 % manj kot 2014. Policisti so obravnavali manj kaznivih dejanj tudi zaradi množičnega angažiranja v reševanju migrantske krize od septembra 2015 naprej.

S kaznivimi dejanji je bilo po oceni policije povzročene za 454,8 (755,3) milijona evrov škode ali za 39,8 % manj. Zelo je upadla škoda zaradi kaznivih dejanj gospodarske kriminalitete, predvsem pri zlorabi položaja ali zaupanja pri gospodarski dejavnosti, in sicer s 506,6 na 194,3 milijona evrov. Policija je v 2014 obravnavala kompleksen sklop tovrstnih kaznivih dejanj v energetiki.

Državnemu tožilstvu je bilo poslanih 7.175 (7.560) poročil po desetem odstavku 148. člena ZKP za dejanja, pri katerih po končani preiskavi ni bilo potrjenega suma storitve ali ni bilo podlage za kazensko ovadbo. Poleg tega so bila poslana poročila v dopolnitev kazenskih ovadb za 11.536 (11.893) kaznivih dejanj, statistično prikazanih v preteklih letih, katerih preiskovanje se je nadaljevalo v 2015. Delež kaznivih dejanj, odkritih z lastno dejavnostjo, se je povečal s 15,0 % na 15,2 % ali za 0,2 od. t. delež preiskanih kaznivih dejanj pa z 51,8 % na 52,0 % ali za 0,2 od. t.

Kazenske ovadbe ali poročila v njihovo dopolnitev so policisti vložili zoper 15.632 (18.192) ali za 14,1 % manj

oseb. Ovadenih je bilo 1.088 (1.135) ali za 4,1 % manj pravnih oseb. S kaznivimi dejanji je bilo oškodovanih 35.560 (43.029) ali za 17,4 % manj fizičnih in 6.941 (8.876) ali za 21,8 % manj pravnih oseb. Slednje je posledica manjšega števila zaznanih in obravnavanih kaznivih dejanj gospodarske kriminalitete.

PU Ljubljana je obravnavala 45,4 % (48,4 %) vseh kaznivih dejanj, PU Maribor pa 12,8 % (12,9 %). Najmanj jih je obravnavala PU Nova Gorica, in sicer 3,1 % (3,3 %). V primerjavi z 2014 se je število kaznivih dejanj povečalo samo na območju PU Koper, in sicer za 13,0 %. Najbolj, za 29,0 %, je upadlo na območju PU Celje.

GPU je obravnaval 84 (151) ali za 44,4 % manj kaznivih dejanj, od tega NPU 75 (139) ali za 46,0 % manj. Slednji ima 96,0-odstotno (94,2-odstotno) preiskavnost. Škoda, povzročena s kaznivimi dejanji, za katera je NPU vložil kazenske ovadbe ali poročila v dopolnitev kazenskih ovadb, je bila ocenjena na 130,2³³ (140,6) milijona evrov. NPU je ovadil za 41,3 % manj fizičnih oseb. Manjše število kaznivih dejanj in ovadenih oseb je posledica manj zaključenih primerov kaznivih dejanj organizirane in korupcijske kriminalitete. Nekatera korupcijska kazniva dejanja so bila tudi prekvalificirana v druga kazniva dejanja, predvsem zlorabo položaja ali zaupanja pri gospodarski dejavnosti. NPU se je ukvarjal s strokovno in vsebinsko zelo zahtevnimi preiskavami destabilizacije monetarnega, ekonomskega ali gospodarskega

³³ Podatek GPU UKP NPU, pridobljen 16. 2. 2016.

sistema in s preiskavami gospodarskih kaznivih dejanj, kjer so obravnavali nekonvencionalne oblike le-teh, povezane z različnimi zlorabami finančnih instrumentov in drugih transakcij, ki so generirale veliko protipravno premoženjsko škodo. Preiskoval je tudi korupcijska kazniva dejanja na področjih, kjer so korupcijska tveganja največja, zlasti na področju zdravstvenega sistema in lokalne skupnosti. Na področju organizirane kriminalitete je bila njegova dejavnost usmerjena v odkrivanje in preiskovanje kriminalnih združb, ki se ukvarjajo z mednarodno trgovino s prepovedanimi drogami. Tako je sodeloval v dlje časa trajajoči mednarodni operaciji zoper mednarodno hudodelsko združbo, ki je tihotapila velike količine prepovedane droge iz Južne Amerike v Evropo. Operacija je bila zahtevna z organizacijskega [usklajevanje operativnih aktivnosti več policij hkrati] in pravnega vidika [dokazovanje kaznivih dejanj].

Obravnavanih je bilo 56.257 (70.700) kaznivih dejanj **splošne kriminalitete** ali za 20,4 % manj kot 2014, preiskanih pa je bilo 45,6 % (42,9 %) kaznivih dejanj.¹⁴



Kaznivih dejanj *zoper življenje in telo* je bilo 1.660 (1.777) ali za 6,6 % manj, preiskanih pa 90,1 % (90,7 %). Povečalo se je število ubojev z 18 na 21, od katerih je bilo dokončanih 5 (5), in število umorov s 15 na 25, od katerih je bilo dokončanih 15 (11). V 2015 je policija obravnavala več primerov v Univerzitetnem kliničnem centru Ljubljana, v katerih je bilo storjenih več kaznivih dejanj umora oziroma malomarnega zdravljenja in

¹⁴ Podatek iz STAI, preglednica KDPL 017 – splošna kriminaliteta, pri-
dobljen 10. 2. 2016.

opravljanja zdravilske dejavnosti, zaradi česar so bolniki umrli. To je tudi prispevalo, da je bilo število mrtvih kot posledica kaznivih dejanj v 2015 večje. Za 10,9 %, se je zmanjšalo število kaznivih dejanj hude telesne poškodbe, lahke telesne poškodbe pa za 6,8 %.

Kaznivih dejanj *zoper spolno nedotakljivost* je bilo 258 (296) ali za 12,8 % manj, preiskanih je bilo 87,6 % (87,8 %). Za 26,4 % se je zmanjšalo število kaznivih dejanj spolnega napada na osebo, mlajšo od 15 let. Žrtve kaznivih dejanj težko spregovorijo o travmatičnih izkušnjah in pogosto kaznivih dejanj zoper spolno nedotakljivost ne prijavijo. Z 48 na 30 se je zmanjšalo število kaznivih dejanj spolnega nasilja, s 3 na 12 pa se je povečalo število kršitev spolne nedotakljivosti z zlorabo položaja.

Izvedenih je bilo več mednarodnih operacij, katerih cilj so bili odkritje in prijetje storilcev, zaseg gradiv s spolnim izkoriščanjem otrok ter zaščita zlorabljenih žrtev. Izvedenih je bilo tudi več aktivnosti za odkrivanje tovrstnih kaznivih dejanj v Sloveniji. Policija je tako v 2015 vložila 4 kazenske ovadbe oziroma poročila v dopolnitev za 4 (1) kazniva dejanja pridobivanje oseb, mlajših od 15 let, za spolne namene in za 69 (72) kaznivih dejanj prikazovanja, izdelave, posesti in posredovanje pornografskega gradiva. Policija si je prizadevala, tudi v sodelovanju z zunanjimi ustanovami, omejiti dostop do tovrstnega gradiva na internetu in s tem zaščititi zlorabljene otroke ter ostale otroke, ki bi lahko na spletu naključno naleteli na sporno gradivo.

Obravnavanih je bilo 5.139 (6.066) ali za 15,3 % manj kaznivih dejanj *zoper zakonsko zvezo, družino in otroke*.

Najbolj, za 20,9 %, se je zmanjšalo število kaznivih dejanj nasilja v družini. Žrtve nasilja v družini namreč tega pogosto ne razumejo kot takega, temveč ga policiji naznanjajo kot kaznivo dejanje grožnje, ki se preganja na zasebno tožbo. To pa je policiji onemogočalo ukrepanje, saj se storilci kaznivih dejanj groženj do spremembe Kazenskega zakonika [KZ-1C] oktobra 2015 niso preganjali po uradni dolžnosti. Zmanjšalo se je tudi število kaznivih dejanj zanemarjanja mladoletne osebe in surovega ravnanja, neplačevanja preživnine in odvzema mladoletne osebe.

Kaznivih dejanj *zoper premoženje* je bilo 42.537 (54.890) ali za 22,5 % manj, preiskanih je bilo 28,5 % (28,0 %) ali za 0,5 od. t. več. V primerjavi z 2014 je bilo za 37,9 % manj požigov; v 2015 namreč ni bil na delu noben serijski požigalec. Manj je bilo drznih tatvin, vlomov, drugih tatvin, klasičnih goljufij, ropov, zatajitev, poškodovanj tujih stvari in roparskih tatvin – tudi zaradi rednega izvajanja poostrenih nadzorov na varnostno obremenjenih območjih in območjih, kjer so se začela pojavljati premoženjska kazniva dejanja. Poleg tega policija v 2015 ni zaznala delovanja tujcev ali skupin tujcev, ki so v preteklosti ropali pošte in finančne ustanove ter vlamljali v trgovsko-poslovne centre in/ali izvrševali druga »težja« premoženjska kazniva dejanja.

Kaznivih dejanj, *povezanih z motornimi vozili*, je bilo za 18,8 % manj kot 2014. Število kaznivih dejanj, povezanih zgolj z osebnimi avtomobili, je bilo 569 (782) ali za 27,2 % manj. Delež preiskanih kaznivih dejanj za vsa motorna vozila je 20,3-odstoten (19,8-odstoten) oziroma za osebne avtomobile 22,3-odstoten (21,0-odstoten).¹⁵ Zmanjšanje je odraz dela policije, saj je v preteklih letih uspešno razkrila več kriminalnih skupin, ki so izvrševala tovrstna kazniva dejanja [tudi za pridobitev rezervnih delov]. Tudi v 2015 je bilo odkritih več garaž, kjer so se razgrajevali ukradeni osebni avtomobili, ni pa policija zaznala nobene organizirane kriminalne združbe iz tujine, ki bi kradla vozila v Sloveniji.

Delež **mladoletniške kriminalitete** v celotni obravnavani kriminaliteti je bil 1,9-odstoten (2,2-odstoten). Mladoletniki so bili osumljeni 1.308 (1.909) ali za 31,5 % manj kaznivih dejanj, med katerimi so prevladovali tatvine in velike tatvine. V primerjavi z 2014 se je število mladoletnih storilcev zmanjšalo.

¹⁵ Podatek o deležu preiskanih kaznivih dejanj za osebne avtomobile za 2014 se zaradi naknadnih popravkov razlikuje od deleža, navedenega v Letnem poročilu o delu policije za 2014.

Upad premoženjske kriminalitete je razlog za upad tudi mladoletniške kriminalitete, saj premoženjska kazniva dejanja predstavljajo skoraj 60 % celotne



mladoletniške kriminalitete. Večje število obvestil tujih varnostnih organov o pridobivanju in razširjanju gradiv s spolnim izkoriščanjem otrok se je odrazilo v delu slovenske policije, ki je vložila 22 (10) kazenskih ovadb ali poročil v njihov dopolnitev za prikazovanje, izdelavo, posest in posredovanje pornografskega gradiva, za kar so bili osumljeni mladoletniki.

V starostni strukturi je bilo mladoletnikov 5,2 % (5,7 %) od vseh ovadenih oseb. Med oškodovanci kaznivih dejanj je bil delež otrok in mladoletnikov 5,8-odstoten (5,5-odstoten).

Z 19,2 % na 18,2 % se je v celotni kriminaliteti zmanjšal delež **gospodarske kriminalitete**. Manjši je bil tudi njen obseg, saj je bilo obravnavanih 12.553 (16.774) ali za 25,2 % manj kaznivih dejanj, predvsem zaradi manj vloženih kazenskih ovadb za kazniva dejanja kršitve temeljnih pravic delavcev, poneverbe in neupravičene uporabe tujega premoženja ter uporabe ponarejenega negotovinskega plačilnega sredstva. V 2014 je bilo zaključenih tudi več obsežnih, dlje časa trajajočih kriminalističnih preiskav z vloženimi kazenskimi ovadbami za večje število kaznivih dejanj. Tudi v 2015 je potekalo več obširnih preiskav, vendar te še niso zaključene in se nadaljujejo v 2016. Rezultati bodo tako statistično prikazani šele v prihodnjih letih.

Škoda, kisojo povzročila gospodarska kazniva dejanja, je bila ocenjena na 362,1 (672,0) milijona evrov, to je za 46,1 % manj, prav tako se je zmanjšal njen delež v strukturi škode celotne obravnavane kriminalitete z 89,0 % na 79,6 % ali za 9,4 od. t.

Državnemu tožilstvu so bile poslani kazenske ovadbe ali poročila v dopolnitev kazenskih ovadb tudi za 3.623 (3.793) kaznivih dejanj gospodarske kriminalitete, ki jih je policija obravnavala že v prejšnjih letih, in sicer z ocenjeno povzročeno škodo 767,1 (205,1) milijona evrov. V 2015 je preiskovalo kazniva dejanja gospodarske kriminalitete 13 (12) SPS. Policija je sodelovala v 16 (14) finančnih preiskavah po ZOPNI, od tega 12 (9) na področju gospodarske kriminalitete in 4 (5) na področju organizirane. Od skupno 16 finančnih preiskav je bilo 7 (5) začelih na predlog policije. V finančnih preiskavah so se izvajale preiskave zoper 44 (64) fizičnih oseb in 2 (53) pravni osebi, ki jih je odredilo državno tožilstvo na podlagi 10. člena ZOPNI. Policija je sodelovala v 15 (12) ustanovljenih finančnih preiskovalnih skupinah po ZOPNI.¹⁶

Najbolj, za 64,7 %, se je povečalo število kaznivih dejanj zlorabe položaja ali zaupanja pri gospodarski dejavnosti, saj je bila evidentirana serija istovrstnih kaznivih dejanj pri neupravičenem izčrpavanju ene gospodarske družbe. S 23 na 33 se je povečalo število kaznivih dejanj oderuštva, predvsem zaradi obravnavane serije tovrstnih kaznivih dejanj pri dajanju posojil. Za 69,5 % je bilo manj kaznivih dejanj zlorabe uradnega položaja ali uradnih pravic. Policija je namreč v 2013 in 2014 v šolah vožnje obravnavala večje število tovrstnih kaznivih dejanj. Kaznivih dejanj uporabe ponarejenega negotovinskega plačilnega sredstva je bilo za 59,3 %

manj, saj je bila v 2014 zaključena serija tovrstnih kaznivih dejanj iz preteklih let. Zaradi različnih praks je bilo v 2015 poenoteno evidentiranje in



obravnavanje kršitev temeljnih pravic delavcev, kar se je odrazilo v zmanjšanju števila za 55,5 %. Zmanjšanje števila poneverb in neupravičene uporabe tujega premoženja za 54,7 %, goljufig za 36,8 % in poslovnih goljufig za 25,2 % je posledica tega, da so bile pri navedenih kaznivih dejanjih v 2014 zaključene obravnave serij kaznivih dejanj, tudi iz preteklih let. Med drugimi gospodarskimi kaznivimi dejanji je bilo največ posebnih primerov ponarejanja listin, in sicer 2.532 (8).¹⁷ Od tega se 2.527 kaznivih dejanj nanaša na zaključeno serijo obravnavanih primerov neupravičene uporabe pečata pri izdaji zdravniških spričeval.

¹⁷ Podatki iz STAI, preglednica KDPLo17 – gospodarska kriminaliteta, pridobljeni 10. 2. 2016.

¹⁶ Podatki GPU UKP SGK, pridobljeni 10. 2. 2016.

Policija je opravila *finančne preiskave* z namenom iskanja, identifikacije, sledenja in zavarovanja ter ciljem odvzema premoženjske koristi, pridobljene s kaznivimi dejanji, v 301 (315) ali za 4,4 % manj zadevah, in sicer zoper 459 (504) fizičnih in 176 (173) pravnih oseb. V finančnih preiskavah se je preverjalo 142,8 (198,5) milijona evrov [domnevno] protipravno pridobljene premoženjske koristi. Po opravljenih finančnih preiskavah v predkazenskem postopku je policija skladno z določili 502. člena ZKP na pristojna državna tožilstva podala 98 (150) ali za 34,7 % manj pobud za začasno zavarovanje zahtevka za odvzem premoženjske koristi v zadevah, v katerih je bila ugotovljena korist v višini 52,2¹⁸ (119,3) milijona evrov, in sicer zoper 118 (191) fizičnih oseb in 65 (87) pravnih oseb. V preostalih primerih, ko na podlagi opravljenih finančnih preiskav niso bili ugotovljeni vsi znaki iz 502. člena ZKP, je policija sestavila 233 (193) poročil. Zaradi zmanjšanja števila obravnavanih gospodarskih kaznivih dejanj in z njimi povzročene škode je bilo tudi manj podanih pobud za začasno zavarovanje zahtevka za odvzem premoženjske koristi.

Na podlagi Zakona o odgovornosti pravnih oseb za kazniva dejanja je policija obravnavala 3.496 (4.647) ali za 24,8 % manj kaznivih dejanj. Za kazniva dejanja gospodarske kriminalitete je bilo ovadenih 1.088 (1.135) ali za 4,1 % manj pravnih oseb in 2.714 (3.445) ali za 21,2 % manj fizičnih oseb. Z njimi je bilo oškodovanih 3.798 (4.880) ali za 22,2 % manj fizičnih oseb in 6.941 (8.876) ali za 21,8 % manj pravnih oseb. Manjše število ovadenih in oškodovanih fizičnih in pravnih oseb je posledica manjšega obsega gospodarske kriminalitete.

Policija je vložila kazenske ovadbe ali poročila v njihovo dopolnitev za 89 (63) tipičnih *korupcijskih kaznivih dejanj*, pri čemer je ovadila 105 (75) oseb. V 2015 je bilo zaključenih več dlje časa trajajočih in obsežnejših kriminalističnih preiskav, poleg tega pa je porast tudi odraz usmerjenosti policijskega dela na področja z največjimi korupcijskimi tveganji. Obravnavanih je bilo še 32 (30) kaznivih dejanj gospodarske kriminalitete, ki so vsebovala elemente korupcije.¹⁹ Poleg tega so bila državnemu tožilstvu

¹⁸ Podatek iz STAI, preglednica KDPLFP01 – finančne preiskave, pridobljen 10. 2. 2016.

¹⁹ To pomeni, da je policija kazniva dejanja začela preiskovati kot korupcijska kazniva dejanja, po opravljenem predkazenskem postopku pa je vložila kazenske ovadbe za kazniva dejanja zlorabe uradnega položaja ali uradnih pravic ter zlorabe položaja ali zaupanja pri gospodarski dejavnosti.

poslana poročila v dopolnitev kazenskih ovadb za 57 (14) tipičnih korupcijskih kaznivih dejanj in 9 (7) kaznivih dejanj z elementi korupcije, statistično prikazanih v prejšnjih letih, katerih preiskovanje se je nadaljevalo v 2015.

Dejavnost policije na področju **organizirane kriminalitete** je bila usmerjena predvsem v odkrivanje in preiskovanje organiziranih oblik čezmejne kriminalitete, ki v veliki meri izhaja ali je tesno povezana z območjem jugovzhodne Evrope in Zahodnega Balkana. Za odkrivanje in preiskovanje delovanja organiziranih kriminalnih združb je bilo v sodelovanju s tujimi varnostnimi organi izvedenih več skupnih preiskav. Obravnavanih je bilo 387 (382) ali za 1,3 % več kaznivih dejanj, ki so bila posledica organizirane kriminalne dejavnosti.²⁰ Ovadenih je bilo 245 (260) ali za 5,8 % manj oseb. Posledica sprememb migracijskih poti in izvajanja prikritih preiskovalnih ukrepov je bilo povečanje števila zaznanih kaznivih dejanj prepovedanega prehajanja meje ali ozemlja države z 31 na 62. Za 16,5 % se je zmanjšalo število kaznivih dejanj neupravičene proizvodnje in prometa s prepovedanimi drogami, nedovoljenimi snovmi v športu in predhodnimi sestavinami za izdelavo prepovedanih drog.

Pri **posebnih oblikah kriminalitete** se je število kaznivih dejanj *zlorabe prepovedanih drog* rahlo povečalo, s 1.857 na 1.872, število ovadenih osumljencev pa z 2.089 na 2.126. Odkritih je bilo 83 (118) prirejenih prostorov za gojenje konoplje, v katerih je bilo zaseženih 4.659 (9.223)²¹ rastlin. Policija je v 2014 v sklopu preiskave ene kriminalne združbe odkrila kar 41 tovrstnih prostorov, kar je razlog za manjše število v 2015.

Na območjih policijskih uprav so se izvajali poostreni nadzori kriminalnih žarišč oziroma varnostno obremenjenih območij, med drugim v okolici izobraževalnih ustanov. Policijske postaje so samostojno izvedle 1.239 (1.624) poostrenih

²⁰ Za opredelitev organizirane kriminalne dejavnosti morajo biti izpolnjena štiri obvezna in najmanj dve od sedmih variabilnih [izbirnih] meril. Obvezna merila so obstoj skupine vsaj treh ljudi, delovanje v daljšem časovnem obdobju, pridobivanje premoženjske koristi in/ali družbene moči ter izvrševanje uradno pregonljivih kaznivih dejanj. Variabilna merila so uporaba nasilja in/ali korupcije, delovanje na mednarodni ravni, sodelovanje pri pranju denarja, notranja pravila ravnanja ter delitev vlog in nalog med člani skupine, podjetniški način delovanja ter vplivanje na medije, gospodarstvo, državno upravo in/ali politiko.

²¹ Podatki iz poročil GPU UKP, iz OKCB in akcije Diler, pridobljeni 1. 1. 2015–31. 12. 2015.

nadzorov, v sodelovanju s PU SKP pa še 51 (122). Zaradi domnevne zastrupitve s prepovedanimi drogami je umrlo 9 (10) oseb. Ugotovljenih je bilo 47 (34) novih psihoaktivnih snovi, ki so se prvič pojavile v Sloveniji – predvsem sintetičnih kanabinoidov.²²

Število kaznivih dejanj *računalniške kriminalitete* se je povečalo s 168 na 174 ali za 3,6 %. Za tovrstna kazniva dejanja je bilo ovadenih 84 (89) fizičnih oseb. Na področju računalniškega preiskovanja so enote dobile dodatno oziroma novo računalniško opremo, ki je olajšala in pospešila postopke. Slovenska policija je sodelovala tudi pri vaji NATO Cyber Collision za zagotavljanje kibernetске varnosti informacijskih struktur NATO.

Policija je obravnavala 103 (134) ali za 23,1 % manj kaznivih dejanj, povezanih z orožjem, med njimi največ, 98 (129), kaznivih dejanj nedovoljene proizvodnje in prometa orožja ali eksplozivnih snovi. Zmanjšanje slednjih za 24,0 % je posledica spremenjenega pristopa policije v proaktivno in načrtno odkrivanje organiziranih čezmejnih oblik tihotapstva orožja. V sklopu več mednarodnih operacij so bila kazniva dejanja tako odkrita in preprečena že v državah izvora.

Kaznivih dejanj *prepovedanega prehajanja meje ali ozemlja države* je bilo 200 (175) ali za 14,3 % več in zanje ovadenih 335 (273) ali za 22,7 % več osumljenih.

Policija je obravnavala 5 (2) kaznivih dejanj *tihotapstva* ter 43 (6) kaznivih dejanj *zlorabe prostitucije* in *trgovine z ljudmi*, za katera je bilo ovadenih 140 (12) oseb. Povečanje je posledica zaključka preiskav 3 večjih kriminalnih združb, ki so se množično ukvarjale s prostitucijo in trgovino z ljudmi.

Policija je obravnavala 1.346 (1.364) ali za 1,3 % manj kaznivih dejanj *ponarejanja denarja*, zaseženih je bilo tudi manj ponaredkov, in sicer 2.882 (6.390), od tega 1.751 (4.869) evrskih bankovcev, 1.092 (1.181) evrskih kovancev in 39 (340) bankovcev drugih valut.

Pri omejevanju grožnje *terorizma in z njim povezanega ekstremnega nasilja* je bilo policijsko delo usmerjeno v preventivno delovanje. V sklopu mednarodnega sodelovanja je bilo odkritih in preprečenih več z ekstremnim nasiljem v tujini povezanih aktivnosti. Izdelane so bile usmeritve in lista indikatorjev za zgodnje odkrivanje kaznivih dejanj, povezanih s

terorizmom in tujimi terorističnimi borci. Na pobudo policije je bila na nacionalni ravni vzpostavljena mreža, ki je namenjena zgodnjemu odkrivanju in preprečevanju radikalizacije [RAN]. Policija je iz Sklada za notranjo varnost – policijsko sodelovanje pridobila finančna sredstva za zagotavljanje pogojev za preprečevanje nasilnega ekstremizma in radikalizacije, ki lahko vodi v terorizem. Poleg tega je policija z Evropsko komisijo sklenila pogodbo za projekt »FIRST LINE« – Neposredni izvajalci, ki se srečujejo z vprašanjem radikalizacije – Osveščanje in spodbujanje izgradnje zmogljivosti v regiji Zahodnega Balkana, ki se je začel izvajati konec 2015 in bo trajal 24 mesecev.

Pogajalci policije so sodelovali pri reševanju 19 (22)²³ kriznih situacij, večinoma groženj s samomorom. Vse so bile uspešno rešene.

Policija je pridobila odredbe za izvedbo 1.278 (1.441) prikritih preiskovalnih ukrepov, od tega 485 (647) za pridobitev podatkov o prometu v elektronskem komunikacijskem omrežju [prvi odstavek 149.b člena ZKP] zoper 256 (477) oseb in 793 (794) za izvedbo drugih preiskovalnih ukrepov zoper 255 (293) oseb. Zmanjšanje števila odredb za pridobitev podatkov o prometu v elektronskem komunikacijskem omrežju in oseb, zoper katere je bil ukrep odrejen, je posledica strožje presoje za izvajanje tega ukrepa tako pri predlagateljih [manj predlogov oziroma pobud policije] kot na strani odredbodajalcev [več zavrženih pobud za izvedbo ukrepa]. Po odločitvi Ustavnega sodišča v 2014, s katero je razveljavilo celotno trinajsto poglavje ZEKom-1, se namreč podatki o prometu v elektronskem komunikacijskem omrežju na podlagi odredbe pridobivajo iz t. i. komercialnih podatkovnih zbirk. Ker te ne vsebujejo več vseh podatkov, potrebnih za preiskavo kaznivih dejanj, policija tudi manjkrat zaprosi za izdajo odredbe. Razlog je tudi v krajšem času hrambe podatkov [na področju telefonije približno tri mesece].

Med prejetimi **anonimnimi e-prijavami** je bilo 716 (589)²⁴ uporabnih [navedeni so bili konkretni inkriminirajoči dogodki in podatki, ki so omogočili nadaljnjo preiskavo], od tega 96 (110) o korupciji, 147 (91) o nasilju v družini, 185 (181) o trgovini z ljudmi, 112 (55) o pogrešanih in iskanih osebah ter 176 (152) o prepovedanih drogah.

²³ Podatki GPU UKP, pridobljeni 10. 2. 2016.

²⁴ Podatki GPU UKP, sistem anonimne e-prijave na spletni strani policije, pridobljeni 10. 2. 2016.

²² Podatki GPU UKP SOK Oddelka za prepovedane droge, pridobljeni 9. 2. 2016.



vzdrževanje javnega reda ter zagotavljanje splošne varnosti ljudi in premoženja

#2.1.2

Nadaljeval se je trend zmanjševanja števila obravnavanih kršitev s področja javnega reda; v 5-ih letih se je število zmanjšalo za 16.032. Na padec ugotovljenih kršitev v 2015 je poleg ciljno usmerjenega dela in učinkov spremenjenih zakonodaj v preteklosti vplivalo tudi delo policijskih enot pri upravljanju z migrantsko krizo v drugi polovici leta. V 2015 so policisti tako obravnavali 38.532 (44.247) ali za 12,9 % manj kršitev predpisov o javnem redu kot 2014. Največ, 28,8 % (28,5 %), jih je obravnavala PU Ljubljana, najmanj pa PU Nova Gorica, in sicer 4,2 % (4,8 %). Na območjih vseh policijskih uprav se je število kršitev zmanjšalo, največ pa na območju PU Nova Gorica, in sicer za 22,5 %.

Kršitev Zakona o varstvu javnega reda in miru je bilo 18.503 (20.950) ali za 11,7 % manj, kršitev drugih predpisov o javnem redu pa 20.029 (23.297) ali za 14,0 % manj. Med slednjimi so prevladovale kršitve Zakona o tujcih in Zakona o proizvodnji in prometu s prepovedanimi drogami. Prvih je bilo sicer manj za 13,9 %, drugih pa za 13,2 %. Število kršitev Zakona o omejevanju porabe alkohola se je zmanjšalo z 276 na 219 ali za 20,7 %, tudi zato, ker ZOPA še vedno ne inkriminira samostojnega podjetnika kot storilca prekrška. Policija na navedeno zakonsko anomalijo že več let opozarja Ministrstvo za zdravje kot nosilca za pripravo sprememb navedenega zakona. Kršitev Zakona o zasebnem varovanju je bilo manj za 4,6 % tudi zaradi doslednega reagiranja policije na prijave varnostnikov v preteklih 4 letih, ko se osebe ne

ravnajo v skladu z varnostnikovim ukrepom oziroma jim osebe s silo ali grožnjo skušajo preprečiti ali preprečijo izvedbo zakonsko določene naloge. Razlog za zmanjšanje števila tovrstnih kršitev je po oceni policije seznanjenost potencialnih kršiteljev z doslednim ukrepanjem policije v preteklih letih.²⁵

V 2015 se je povečalo število kršitev po Zakonu o zaščiti živali, in sicer s 1.236 na 1.311 ali za 6,1 %. Kršitev Zakona o orožju je bilo 1.012 (948) ali za 6,8 % več zaradi boljšega dela policije na področju nezakonite posesti oziroma uporabe orožja in doslednega preverjanja okoliščine posesti legalnega orožja pri obravnavi drugih prekrškov [npr. pri nasilju v družini]. Zaradi suma, da posamezniki ne izpolnjujejo pogojev za posest orožja, so policisti pristojnim upravnim enotam poslali 61 (111) pobud za uvedbo upravnega postopka za odvzem orožja, največkrat lovskega in pištol.

Med kršitvami Zakona o varstvu javnega reda in miru se je najbolj zmanjšalo število prekrškov zaradi pretepanja, in sicer za 35,6 %. Za 22,0 % se je zmanjšalo število kršitev prenočevanja na javnem kraju in za 21,5 % število kršitev povzročanja hrupa z akustičnimi aparati. Po oceni policije je to povezano z

²⁵ Zakon o zasebnem varovanju je začel veljati 26. 3. 2011 in je na novo določil prekršek v primerih, ko se oseba ne ravna po ukrepu varnostnika. V naslednjih letih je število prekrškov skokovito naraščalo [od 0 v 2011 do 719 v 2014], ko se je trend naraščanja umiril oziroma se je število zmanjšalo za 4,6 %.

zmanjšanjem vseh prekrškov na področju javnega reda in miru. Izjema so le kršitve, povezane z motenjem nočnega miru s hrupom, katerih je bilo več za 20,9 %.

zelo majhno, pri čemer je število kaznivih dejanj v rahlem porastu, število prekrškov pa v upadanju].



Število kršitev vzbujanja nestrpnosti je ostalo na tako rekoč enaki ravni, in sicer jih je policija evidentirala 43 (44). Število prekrškov z znaki nasilja v družini se je zmanjšalo s 3.048 na 2.782 ali za 8,7 %, policisti pa so izrekli 822 (1.046) ali za 21,4 % manj ukrepov prepovedi približevanja določenemu kraju ali osebi. V 2015 se je delež kršitev izrečenega ukrepa prepovedi približevanja dvignil na 38,6 % (35,6 %).

Na podlagi Zakona o prekrških so policisti izrekli za 9,1 % manj opozoril ter izdali za 15,0 % manj plačilnih nalogov. Za 3,9 % manj je bilo izdanih odločb v hitrem postopku in za 31,1 % manj predlogov drugemu prekrškovnemu organu. Slednje zmanjšanje je predvsem posledica upada kršitev Zakona o omejevanju porabe tobaknih izdelkov in Zakona o gostinstvu. Prav tako se je zmanjšalo število kršitev po Zakonu o preprečevanju dela in zaposlovanja na črno, ker se kazniva ravnanja po tem zakonu večinoma obravnavajo kot kazniva dejanja [število vseh tovrstnih kaznivih ravnanj je

Število obdolžilnih predlogov se je zmanjšalo za 17,7 %. Vloženih je bilo za 27,3 % manj zahtev za sodno varstvo zaradi izdanih plačilnih nalogov, kar je v povezavi z manjšim številom izdanih plačilnih nalogov. Število zahtev za sodno varstvo zaradi izdanih odločb v hitrem postopku se je povečalo za 18,2 %, kar je v povezavi s kakovostjo izdanih odločb kot tudi dejstvom, da so kršitelji seznanjeni z anomalijami nekaterih predpisov [npr. ZOPA še vedno ne inkriminira samostojnega podjetnika kot storilca prekrška]. Pri tem je treba poudariti, da je odločitev, ali bo policist izdal plačilni nalog ali odločbo, odvisna od načina zaznave prekrška [neposredna zaznava ali ugotovitev prek zbiranja obvestil].

Policisti so sodelovali pri varovanju 4.176 (4.400) javnih zbiranj, od tega 310 (316) protestnih shodov posameznikov ali skupin državljanov. V 2015 je policija obravnavala 8 (14) množičnih kršitev javnega reda, v katerih je bilo udeleženih 5 ali več kršiteljev.

Zahtevna so bila varovanja športnih prireditev, pri katerih je pogosto sodelovala posebna policijska enota. Posebna pozornost ni bila namenjena samo ligaškemu tekmovanju, temveč tudi pripravljanim [prijateljskim] tekmam, na katerih so navijaške skupine pogosto povzročale izgrede. Policija je varovala in spremljala potovanja navijačev preko Slovenije na športne prireditve v druge države, pri čemer so praviloma sodelovali tudi policisti spoterji. Ti so bili zlasti angažirani pri varovanju prvega dela evropskega prvenstva v košarki v Zagrebu. Slovenska policija si je v 2015 z drugimi policijami izmenjala 760²⁶ dokumentov oziroma informacij o potovanju organiziranih navijaških skupin na ogleda tekem, predvsem nogometnih, rokometnih, hokejskih in košarkarskih.

Po oceni policije sta ukrepa prekinitev potovanja na športno prireditve in prepovedi udeležbe na športnih prireditvah pripomogla k uspešnemu delu policije pri varovanjih športnih prireditev. Izrečenih je bilo 5 (27) ukrepov prepovedi udeležbe na športnih prireditvah. Do zmanjšanja je prišlo, ker je bila večina teh ukrepov



opravila številne pogovore z upravami klubov, lokalnimi skupnostmi, upravljavci športnih objektov in predstavniki navijaških skupin. Policijske uprave, na območju katerih delujejo navijaške skupine, kjer pride tudi do izgredov, so temu posvetile še dodatno pozornost.

Policisti so v 2015 v sodelovanju z inšpektorji Inšpektorata RS za notranje zadeve in drugimi inšpekcijskimi organi izvajali nadzor nad delom zasebnih varnostnih subjektov in zavezancev po Uredbi o obveznem organiziranju službe varovanja in Uredbi o obveznem organiziranju službe varovanja na javnih prireditvah. O kršitvah zaradi opravljanja nalog varovanja brez ustreznih službenih izkaznic in licenc ali opravljanja nalog brez ustreznih pogodb, so obveščali pristojne upravne in inšpekcijske organe.

Policisti so v 723 (696) primerih zagotovili pomoč državnim organom, gospodarskim družbam in zavodom ter drugim organizacijam in posameznikom

z javnimi pooblastili, če so se jim državljanji pri izvajanju njihovih nalog upirali ali so pričakovali upiranje. Sodišče je policiji izdalo 2.923 (3.954) ali za 26,1 % manj odredb za privedbo oseb na sodišče.



v 2014 izrečena pripadnikom Viol zaradi napada na navijače Seville po februarski nogometni tekmi. Policija je za zmanjšanje nasilja na športnih prireditvah

²⁶ Podatki GPU UUP, pridobljeni 31. 12. 2015.

zagotavljanje varnosti cestnega prometa

#2.1.3

V 2015 je bila prometna varnost nekoliko slabša kot leto pred tem, zgodilo se je sicer manj prometnih nesreč, več pa je bilo mrtvih in hudo ter lahko telesno poškodovanih.²⁷ Obravnavanih je bilo 17.942 (18.251) ali za 1,7 % manj prometnih nesreč, v katerih je bilo udeleženih 32.970 (33.253) oseb ali za 0,9 % manj. V prometnih nesrečah je umrlo 120 (108) ali za 11,1 % več oseb. Število umrlih v prometnih nesrečah se je povečalo na policijskih upravah Celje, Ljubljana, Nova Gorica in Novo mesto. Število hudo telesno poškodovanih v prometnih nesrečah se je povečalo za 12,8 %, število lahko telesno poškodovanih pa za 5,2 %. Najpogostejši vzroki najhujših prometnih nesreč so bili neprilagojena hitrost, nepravilna stran ali smer vožnje in neupoštevanje pravil o prednosti.

Policija je ukrepe za zagotavljanje varnosti cestnega prometa prilagajala razmeram v prometu, skladno z razpoložljivimi kadrovskimi in materialno-tehničnimi resursi. V 2015 je bilo nabavljene nekaj nove opreme za nadzor prometa, s katero je bila nadomeščena odpisana in iztrošena oprema [laserski merilniki z možnostjo meritve varnostne razdalje, kovčki za ogled prometnih nesreč, triopan znaki, hitri testi za droge itd.]. Postaje prometne policije in SENP so dobile prvih 14 vozil, opremljenih z rumeno-modro-belo kombinacijo, in 2 vozili za provido.

Delo policije je bilo proaktivno – naloge je načrtovala glede na pričakovano problematiko [motoristična



in glavna turistična sezona, začetek šolskega leta, obdobja problematika – npr. pešci, kolesarji, alkohol]. Izvedla je številne poostrene nadzore prometa na področjih, ki najbolj vplivajo na prometno varnost. Nadzori so bili pripravljene skladno z Resolucijo o nacionalnem programu varnosti cestnega prometa za obdobje 2013–2022, nekatere dejavnosti so bile usklajene tudi z mednarodno organizacijo prometnih policij Tispol. Nadzori na avtocestah so se izvajali po metodologiji Pegaz [nadzori na odsekih s slabo prometno varnostjo, nadzor hitrosti z nadvozov, nadzor tovornih vozil in avtobusov, nadzor nad nedovoljeno uporabo naprav in opreme, ki jo uporabljajo vozniki tovornih vozil med vožnjo, odkrivanje cestnega kriminala in nedovoljenih migracij].

Policiisti so ugotovili 272.004 (311.218) kršitev Zakona o pravih cestnega prometa, Zakona o motornih vozilih

²⁷ Na 31. 12. 2015 je bilo v Sloveniji registriranih 1.437.444 (1.412.311) ali za 1,8 % več vozil.

in Zakona o voznikih. Od tega je bilo 87.516 (95.589) kršitev zaradi prekoračitev hitrosti, 10.455 (12.724) kršitev zaradi vožnje pod vplivom alkohola in 40.250 (48.822) kršitev zaradi neuporabe varnostnega pasu.²⁸



Posledično je bilo manj izvedenih postopkov po Zakonu o prekrških, predvsem izdanih plačilnih nalogov in izrečenih opozoril. Več pa je bilo izdanih odločb v hitrem postopku zaradi kršitev, za katere se zahteva izdaja odločbe. So pa kršitelji zaradi izdanih odločb v hitrem postopku kot zaradi izdanih plačilnih nalogov vložili manj zahtev za sodno varstvo.

Zmanjšalo se je tudi število drugih ukrepov policije. Najbolj, za 69,8 %, število odrejenih etilometrov, ker se je več kršiteljev strinjalo z rezultatom alkotesta in etilometer zato ni bil

²⁸ Podatki iz STAI, preglednica CPN004, za 2014 pridobljeni 17. 2. 2015, za 2015 pridobljeni 9. 2. 2016.



odrejen. Policija je zasegla 3.324 (4.720) ali za 29,6 % manj motornih vozil in pridržala 310 (465) ali za 33,3 % manj voznikov. Ker se je zmanjšalo število kršitev zaradi vožnje pod vplivom alkohola z 12.724

in število pridržanih oseb. Na zmanjšanje števila pridržanj je prav tako vplivalo povečanje števila odstopov od pridržanja.³¹

Delo policije je bilo usmerjeno v obravnavo kršitev, ki predstavljajo najpogostejše vzroke najhujših prometnih nesreč in dejavnike, ki vplivajo na zmanjšanje posledic prometnih nesreč [uporaba varnostne čelade in varnostnega pasu ter mobilnega telefona med vožnjo ipd.]. Posebno pozornost je namenila vožnji pod vplivom alkohola; pod njegovim vplivom je bilo 1.514 (1.527) ali 9,8 % (9,9 %) oziroma za 0,1 od. t. manj povzročiteljev prometnih nesreč, se je pa za kar 5,6 od. t. povečal delež alkoholiziranih povzročiteljev prometnih nesreč s smrtnim izidom, in sicer s 23,5 % na 29,1 %. Najpogosteje je bil alkohol kot sekundarni vzrok prometnih nesreč povezan s hitrostjo in nepravilno stranjo oziroma smerjo vožnje.

Policisti so izvajali nadzor nad vozniki in vozili, za vožnjo katerih so potrebna posebna znanja [šola vožnje, taksiji, avtobusi, tovorna vozila in vozila za prevoz nevarnega blaga ter izrednih prevozov]. Izdali so 355 (380)³² soglasij za izredne prevoze, pri katerih je bilo zaradi dimenzij in/ali mase tovora predvideno spremstvo policije, in sodelovali pri varovanju številnih športnih prireditev na cestah.

na 10.455²⁹ in število kršitev, povezanih s 50. členom Zakona o voznikih oziroma voznških dovoljenjih, s 4.670 na 4.183,³⁰ se je posledično zmanjšalo število zasegov motornih vozil

²⁹ Podatki iz STAI, preglednica CPN004, za 2014 pridobljeni 17. 2. 2015, za 2015 pridobljeni 9. 2. 2016.

³⁰ Podatki iz STAI, preglednica PSTPK1V, za 2014 pridobljeni 26. 2. 2015, za 2015 pridobljeni 9. 2. 2016.



³¹ Policisti lahko odstopijo od pridržanja, ko so izpolnjeni pogoji za odstop po drugem odstavku 24. člena ZPrCP.

³² Podatki GPU UUP, zbirka dokumentov SPIS, za 2014 pridobljeni 17. 2. 2015, za 2015 pridobljeni 16. 2. 2016.

nadzor državne meje in izvajanje predpisov o tujcih

#2.1.4

Zunanjo mejo je prestopilo 60.907.134 (56.534.196) potnikov ali za 7,7 % več. Zaradi neizpolnjevanja pogojev za vstop v državo so policisti na mejnih prehodih zavrnilo 3.935 (4.564) ali za 13,8 % manj tujcev. Največ oziroma 30,3 % (31,4 %) je bilo zavrnenih državljanov Albanije, ki jim sledijo državljani Bosne in Hercegovine, Srbije in Makedonije. Našteti predstavljajo 80,5 % (77,3 %) vseh zavrnenih tujcev na mejnih prehodih.

Število nedovoljenih vstopov v Slovenijo na notranjih mejah se je povečalo s 1.099 na 2.183 ali za 98,6 %, na kar je vplivalo splošno povečanje obsega nedovoljenih migracij na območju Zahodnega Balkana. Prvi migrantski val na zahodno-balkanski poti je Slovenijo dosegel 17. 9. 2015. Policisti so od tedaj pa do konca 2016 v okviru reguliranega migracijskega toka na zahodno-balkanski poti tako obravnavali 359.583 tujcev. Med njimi je bilo s 46,3 % največ državljanov Sirije, katerim s 30,4 % sledijo državljani Afganistana in 16,5 % državljanov Iraka.

Na mejnih prehodih je bilo odkritih 783 (1.171) ali za 33,1 % manj ponarejenih ali spremenjenih dokumentov. Zmanjšanje gre pripisati pred-

vsem temu, da v 2015 na mejnih prehodih ni bilo odkritih ponarejenih cestnih avtomobilskih vinjet, ki so v 2014 predstavljale velik delež skupnega števila odkritih zlorab. Najpogosteje so bili zlorabljeni žigi mejne kontrole, voziška dovoljenja, listine v cestnem prometu in potni listi. Najpogosteje, v 33,3 % (20,9 %), so bili uporabljeni albanski, grški in italijanski ponarejeni in prenarejeni dokumenti. Zaradi zlorabe listine na mejnih prehodih so policisti najpogosteje oziroma v 18,7 % (11,4 %) obravnavali državljane Srbije. Sledijo državljani Albanije, Bosne in Hercegovine in Bolgarije. Navedeni so predstavljali 58,8 % (46,0 %) vseh obravnavanih oseb zaradi zlorab listin na mejnih prehodih.





Na mejnih prehodih so policisti tujcem izdali 1.481 (1.233) vizumov ali za 20,1 % več,³³ predvsem zaradi povečanja tovornega pomorskega prometa. Večina vizumov je bila izdana v Luki Koper pomorščakom v tranzitu in na letališču Jožeta Pučnika. Z 68 na 101 ali za 48,5 % se je povečalo število dovoljenj za

tranzita drugih oboroženih oseb čez slovensko ozemlje.³⁴

Ugotovljenih je bilo 8.118 (9.431) ali za 13,9 % manj kršitev Zakona o tujcih, pri čemer je najbolj upadlo število kršitev državljanov Romunije. Obravnavanih je bilo 826 (1.539) ali za 46,3 % manj kršitev Zakona o nadzoru državne meje. Najpogostejše so bile kršitve glede izkazovanja s tujo ali neveljavno potno listino, predvsem na izstopu iz države. Teh je bilo 669 (1.202) ali za 44,3 % manj³⁵ zaradi sprememb narave migracij.

Zaradi nedovoljenega prebivanja so policisti obravnavali 2.818 (3.071) ali za 8,2 % manj oseb. Zmanjšalo se je predvsem število kršitev, povezanih s prekoračitvijo dovoljenega časa prebivanja, kar je še vedno predvsem posledica zlorab vstopa brez vizumske obveznosti.

vnos, iznos ali tranzit orožja čez državno mejo zaradi pogostejšega potovanja tujih varnostnih organov ali


Tuji varnostni organi so na podlagi mednarodnih sporazumov o vračanju oseb slovenskim policistom

³³ Podatek iz aplikacije VIZIS, pridobljen 23. 2. 2016.

³⁴ Podatek iz STAI, preglednica UPDO03, pridobljen 18. 2. 2016.

³⁵ Podatek iz STAI, preglednica JRMTZ07, pridobljen 18. 2. 2016.

vrnili 250 (213) ali za 17,4 % več tujcev, od tega 32,4 % (38,0 %) italijanski varnostni organi. Slovenski policisti so tujim varnostnim organom vrnili 610 (679) tujcev



ali za 10,2 % manj; največ oziroma 45,9 % (77,3 %) so jih izročili hrvaškimi varnostnim organom. Na število izročeni tujcev sta vplivala število odkritih nedovoljenih prehodov in možnost dokazovanja, da so se tujci pred vstopom v Slovenijo zadrževali v sosednji državi. Število ni sorazmerno z obsegom nedovoljenih migracij zaradi narave tokov množičnih migracij in težav pri vračanju prvih nekaj mesecev migrantske krize.

Policija v 2014 in 2015 ni obravnavala mejnih incidentov. Je pa obravnavala 54 (57) dogodkov ob meji,³⁶ povezanih z vplutjem hrvaških varnostnih organov v del Piranskega zaliva, ki je predmet arbitražnega sporazuma. O dogodkih je policija obveščala Ministrstvo za zunanje zadeve, o poškodbah mejnih oznak pa stalno mešano komisijo za vzdrževanje državne meje.

V objektih Centra za tujce [CT] je bilo na novo nastanjenih 2.338 (337) tujcev, največ iz Sirije,

³⁶ Podatek GPU UUP, zbirka dokumentov SPIS, pridobljen 18. 2. 2016.

Afganistana, Maroka, Iraka in Irana. Tako velik porast nastanjenih tujcev je posledica migrantske krize, ki se je po zaprtju madžarske meje septembra preusmerila proti Sloveniji. S tujci, ki so jih zavrnilo avstrijski varnostni organi, je bil v CT opravljen temeljit identifikacijski postopek. Nekaj tujcev so v CT tudi uspeli prepričati, da se vrnejo v matično državo.

Iz CT je bilo v matično državo in varnostnim organom sosednjih oziroma drugih držav vrnjenih 320 (252) tujcev, od tega 70 (83) z letalom. Policija je v sodelovanju z diplomatsko-konzularnimi predstavništvi pridobila 25 (29)³⁷ potnih listin za vrnitev tujcev v matično državo. V projekt prostovoljnega vračanja in reintegracije [AVRR] v sodelovanju z Mednarodno organizacijo za migracije je bilo vključenih 20 (16) oseb. CT je v času migracijske krize identificiral 1.967 tujcev, jim nudil nastanitev in oskrbo. Večina le-teh je bila po zaključenem identifikacijskem postopku vrnjena v t. i. migracijski tok. V 2015 sta 2 (0) tujca pobegnili iz CT. Poskusov pobega v 2015 ni bilo, v 2014 pa je bil zabeležen 1 poskus.³⁸

Med nastanitvijo v CT je 77 (17) tujcev izjavilo, da želijo v Sloveniji zaprositi za mednarodno zaščito, 12 (2) jih je kasneje od izjave odstopilo. MNZ je sprejela prošnje 4 (2) tujcev in jim s sklepom omejila gibanje na prostore CT, 61 (13) tujcev pa je bilo preseljenih v objekt Sektorja za nastanitev, oskrbo in integracijo. MNZ je 12 (16) prosilcev pripeljal iz objekta Sektorja za nastanitev, oskrbo in integracijo ter jim omejil gibanje v centru.³⁹



³⁷ Podatek iz STAI, preglednica CETU09, pridobljen 21. 1. 2016.

³⁸ Podatka iz STAI, preglednica CETU08, pridobljena 21. 1. 2016, in podatki GPU UUP CT, dnevna poročila vodij izmene CT.

³⁹ Podatki GPU UUP CT, dnevna poročila vodij izmene CT.

varovanje določenih oseb in objektov⁴¹

#2.1.5

Poleg vsakodnevnih varovanj domačih varovanih oseb v domovini⁴² je bilo varovanih tudi 129 (137) njihovih obiskov v tujini. Varovanj tujih državnih predstavnikov med njihovimi uradnimi, delovnimi in zasebnimi obiski v Sloveniji je bilo 58 (57). Med varovanji tujih varovanih oseb je bilo 32 (24) varovanj predaje poverilnih pisem. Izvedenih je bilo 13 (6) zahtevnejših varovanj.

V 2015 je bilo izdelanih ali dopolnjenih 147 (184) ocen ogroženosti, 6 (9) varnostnih informacij, ter 1 (6) ocena tveganja. Manjše število izdelanih in dopolnjenih ocen ogroženosti je posledica manj sprememb pri konzularnih predstavništvih in manj varovanih dogodkov. V 2015 sta bili varovanju uvedeni za 2 (27) novi varovani osebi. Obravnavanih je bilo 33 (52) varnostno zanimivih pisanj, naslovljenih na varovane osebe, največ na predsednika vlade in predsednika države oziroma na njegov urad. Vsebina pisanj je bila največkrat kritična, žaljiva in v več primerih tudi grozilna. Žalitve in grožnje se iz klasičnih pisanj



prenašajo na komentarje člankov in novic, objavljenih v spletnih medijih, in na zapise v socialnih omrežjih.

Skladno z 10. členom Uredbe o varovanju določenih oseb, prostorov, objektov in okolišev objektov, ki jih varuje policija, je bila varovana 1 (5) oseba. Policisti so varovali 5 (6) objektov, v katerih so sedeži državnih organov, 87 (87) objektov diplomatsko-konzularnih predstavništev, rezidenc veleposlanikov in mednarodnih organizacij ter 4 (4) stanovanjske objekte varovanih oseb. V varovanih objektih državnih organov so opravili 1.084 (959) varovanj. Na kontrolnih točkah so pregledali 71.170 (62.840) oseb, 72.684 (64.844) kosov prtljage in 8.707 (10.350) poštnih pošiljk. Dodatni varnostni ukrepi so se izvajali na 45 (125) protestnih shodih, ki so potekali v bližini varovanih objektov.

⁴⁰ Podatki GPU UPS CVZ, pridobljeni 15. 1. 2016, in podatki iz Poročila o delu Uprave za policijske specialnosti za leto 2015, št. 007-60/2016/21 (23-3), 24. 2. 2016.

⁴¹ Varovane domače osebe po II. [predsednik vlade in predsednik države] in III. stopnji [predsednik DZ in ministri za zunanje zadeve, obrambo in notranje zadeve] so fizično varovane 24 ur dnevno.

policijsko delo v skupnosti in preventivna dejavnost

#2.2.1

Eden osnovnih gradnikov policijskega dela je partnersko sodelovanje prek varnostnih sosvetov v lokalni skupnosti. Vodstva policijskih postaj so zadnja leta veliko naredila na tem področju. Skupno 164 ustanovljenih sosvetov je formalen odraz dosežene visoke ravni zagotavljanja varnosti v partnerstvu z lokalnimi skupnostmi, zlasti ker je v manjših občinah razmeroma malo varnostnih pojavov in tovrstna formalizacija varnostnega sodelovanja ni potrebna; varnostne razmere so zelo dobre, sodelovanje s policijo pa prav tako.

Kot je policija izpostavila na prvi nacionalni konferenci o varnosti v lokalni skupnosti novembra 2015 [v organizaciji Fakultete za varnostne vede v sodelovanju z MOL], je še veliko prostora za izboljšave. Uveljavitev koncepta policijskega dela v skupnosti je ena od prioritet razvoja policije, zapisana v ReDRPPol. Policijsko delo v skupnosti nista samo preventivno delo in vidnost policistov na terenu, temveč tudi lažja dostopnost do policijskih storitev v lokalnih okoljih, kar je cilj projekta *Mobilna policijska postaja*, ki se je nadaljeval v 2015. Še posebej se pozitivni učinki prisotnosti Mobilne policijske postaje odražajo v krajih, kjer so bile nekoč policijske pisarne, zaradi česar imajo ljudje boljši občutek varnosti.

Projekt SKUPA-J za bolj tvorno sodelovanje z romskimi skupnostmi je Evropska komisija podaljšala do junija 2015. Za javne uslužbenke, ki se pri svojem delu srečujejo z romsko skupnostjo, je bilo v okviru projekta izvedenih 15 usposabljanj, na katerih so spoznali načine, s katerimi lahko prepoznajo in preprečijo

nastanek predsodkov in nestrpnosti, ter 5 tečajev osnov romske kulture in jezika. V Dobruški vasi je bila postavljena t. i. mobilna učilnica, ki jo je obiskovalo do 18 predšolskih otrok, med počitnicami pa tudi do 26 šoloobveznih otrok, kjer sta jim vzgojiteljici pomagali pri predmetih, pri katerih so imeli slabe ocene. V učilnici so potekale tudi vsebinsko raznolike praktične delavnice za Rominje. Socialni in zdravstveni delavci



so v dogovoru z romskimi skupnostmi pripravili še 11 koristnih in uporabnih delavnic.⁴² Prek razstavne hiške oziroma pomanjšane policijske postaje policija sodeluje v projektu *Minicity* v BTC Ljubljana, s katerim se otrokom približuje svet odraslih ter se hkrati učijo strpnosti in spoštovanja različnosti med ljudmi.

⁴² Annex III to the Grant Agreement [Final Activity Report], št. 024-142/2013/232, 3. 11. 2015.

2.2 druge dejavnosti

Policiji so se v zadnjih letih močno zmanjšala finančna sredstva za preventivne dejavnosti, zaradi česar v 2015 ni bilo novih preventivnih projektov, okrnilo se je tudi izvajanje marsikaterega obstoječega preventivnega projekta. Izvedenih je bilo 12.341 (13.128)⁴³ preventivnih aktivnosti, manjše število pa je posledica tudi preusmeritve že tako skopih resursov k reševanju migrantske problematike od septembra naprej. Deloma je k temu prispevala tudi stavka policistov – opravljanje preventivnih nalog večinoma ni med nalogami, ki jih morajo policisti na podlagi 76. člena ZODPol opravljati tudi v času stavke.

Največ preventivnih dejavnosti je bilo v cestnem prometu in so dopolnjevale poostrene nadzore. V sodelovanju z javno agencijo za varnost prometa ter drugimi vladnimi in nevladnimi organizacijami je policija izvedla preventivne akcije, povezane z najpogostejšimi kršitvami – hitrostjo, alkoholom, neuporabo varnostnega pasu in uporabo mobilnih telefonov med vožnjo, povezane z varnostjo ob začetku šolskega leta in z večjo varnostjo motoristov, kolesarjev in pešcev. Policisti so sodelovali na številnih sejamsko-izobraževalnih prireditvah, na katerih so svetovali o varni udeležbi v cestnem prometu.



Policija je javnost ozaveščala o nasilju v družini in zlorabah na spletu ter o nevarnosti spolnega izsiljevanja z golimi posnetki, spolnem izkoriščanju otrok in o samozaščitnem ravnanju. Na spletni strani policije sta

⁴³ S sprejetjem nove strategije policijskega dela v skupnosti preventivno delo opravljajo tudi drugi policisti, ne samo vodje policijskih okolišev.

bili objavljeni brošuri Ko postanem žrtev kaznivega dejanja in Spolno nasilje. Policija je sodelovala tudi pri izvedbah lutkovne igrice Ena ena tri.

Na področju javnega reda so bile preventivne dejavnosti namenjene preprečevanju kršitev na javnih zbiranjih in športnih prireditvah. Podpisan



je bil Sporazum o sodelovanju policije z Nogometno zvezo Slovenije za preprečevanje nasilja in nešportnega navijanja, nadaljevalo se je sodelovanje z zasebnimi varnostnimi subjekti, ki na prireditvah zagotavljajo red. Velika pozornost je bila namenjena delu policistov na protestnih shodih in smučiščih, preprečevanju posledic uporabe pirotehničnih izdelkov ter varovanju okolja.

V 2015 sicer ni bilo naravnih nesreč v razsežnostih, kot so bile v 2014, predstavniki policije pa so zato sodelovali pri različnih vajah zaščite in reševanja. Podpisan je bil Sporazum o sodelovanju med policijo in Gasilsko zvezo Slovenije ter Skupnostjo gasilsko-reševalnih zavodov Slovenije. Za nadaljevanje sodelovanja pri reševanju, usposabljanju in preventivnem delovanju v gorah sta policija in GRZS na podlagi sklenjenega sporazuma iz 2014 podpisali letni načrt sodelovanja.

Zaradi obvladovanja migrantske krize sta bila aktivirana štaba Civilne zaščite Republike Slovenije in Nacionalnega centra za krizno upravljanje, s katerima so sodelovali tudi predstavniki policije. Operativni štabi so bili aktivirani tudi v Generalni policijski upravi in nekaterih policijskih upravah.

operativno-komunikacijska dejavnost

#2.2.2


Policija je v 2015 sprejela 493.221 (528.404) ali za 6,7 % manj klicev na interventno številko policije 113. Interventnih dogodkov – tj. dogodkov, ki so zahtevali prihod policije, je bilo 175.186 (185.733) ali za 5,7 % manj oziroma 35,5 % (35,1 %) vseh sprejetih klicev. PU Ljubljana s 34,2 % (35,9 %) in PU Maribor s 17,2 % (16,9 %) sta obravnavali več kot polovico vseh interventnih dogodkov. Delež drugih policijskih uprav se je gibal med 4,4 % (4,1 %) v PU Nova Gorica in 13,5 % (13,7 %) v PU Celje.⁴⁴ Nujnih interventnih dogodkov⁴⁵ je bilo 6.703 (8.053) ali 3,8 % (4,3 %) vseh interventnih dogodkov.⁴⁶

Čas od sprejema klica na interventno številko 113 do prihoda policije je odvisen od vrste in kraja dogodka, nujnosti intervencije, razpoložljivosti policijskih sil, prometnih razmer, razgibanosti terena in drugih dejavnikov. Povprečni reakcijski čas je bil za vse interventne dogodke 23 minut in 49 sekund (23 minut in 17 sekund), za nujne interventne dogodke pa 11 minut in 49 sekund (12 minut in 18 sekund).

⁴⁴ Podatki GPU UPS OKC, pregledovalnik DDOKC, pridobljeni 9. 2. 2016.

⁴⁵ Nujni interventni dogodki so tisti, pri katerih je neposredno ogroženo življenje; se izvaja nasilje oziroma je operativno-komunikacijski center ob sprejemu klica ocenil, da gre za resno grožnjo; je policist napaden oziroma potrebuje pomoč; so naznanjena pripravljala dejanja za storitev kaznivega dejanja oziroma kaznivo dejanje že poteka in bi njegov storilec lahko pobegnil; se je zgodila prometna nesreča s hudimi telesnimi poškodbami ali prometna nesreča, ki ogroža varnost drugih udeležencev v prometu; vodja izmene presodi, da zahtevajo takojšnja policijsko intervencijo [88. člen Pravil policije, št. 007-167/2013/40, 21. 10. 2013].

⁴⁶ Podatki GPU UPS OKC, pregledovalnik DDOKC, pridobljeni 9. 2. 2016.



Na kraje interventnih dogodkov je bilo napotenih 202.995 (217.951) policijskih patrolj. Glede na vrsto dogodka je bilo zaradi varnosti policistov lahko na kraj napotenih več patrolj. V 65.411 (71.376) primerih so bili o dogodkih obveščeni tudi drugi organi in organizacije.⁴⁷ Zaradi varovanja življenja oseb – ki so bile pogrešane v naravnih in drugih nesrečah, so se izgubile oziroma odšle od doma, njihovo zdravstveno stanje pa je bilo takšno, da so potrebovale pomoč – ter pri pogrešitvi otrok in mladoletnikov je policija 137-krat (129-krat) zaprosila mobilne operaterje za lokacijo mobilne komunikacijske opreme pogrešanih oseb. V 112 (96) primerih so bile osebe najdene žive.⁴⁸ Na anonimno telefonsko številko o8o 1200 je bilo prejetih 595 (589)⁴⁹ klicev državljanov.⁵⁰

⁴⁷ Podatki GPU UPS OKC, pregledovalnik DDOKC, pridobljeni 9. 2. 2016.

⁴⁸ Podatki GPU UPS OKC, Lotus Notes zbirka Dnevnik dogodkov VI in PVI OKC GPU, pridobljeni 4. 1. 2016.

⁴⁹ Podatki GPU UPS OKC, Lotus Notes zbirka Skupaj proti kriminalu, pridobljeni 21. 1. 2016.

⁵⁰ Gre za klice, katerih informacije se nanašajo na področje kriminalitete in so zabeleženi v računalniško evidenco ter je zanje napisan uradni zaznamek.

#2.2.3

forenzična
in
kriminalistično-
tehnična
dejavnost

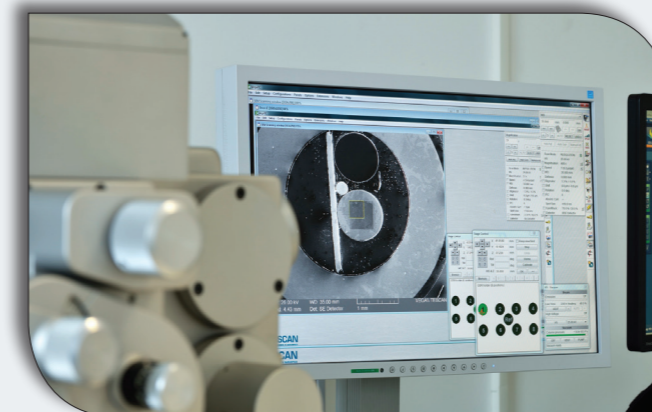
V 2015 je bila v prenovljeni zgradbi vgrajena manjkajoča oprema laboratorijev za preiskavo požarov, eksplozij ter barv in lakov, s čimer je bila investicija v NFL zaključena. Od septembra 2015 je tako GPU NFL v celoti funkcionalen. Med projekti EU sta se v 2015 zaključila projekta IECAC in IC DNA, ki ju je EU dobro ocenila, medtem ko se projekta RESPONSE⁵¹ in SEDY nadaljujeta še v 2016. V sklopu projekta RESPONSE je na internetu policije objavljena baza novih psihoaktivnih substanc [NPS]⁵², ki se sprti dopolnjuje. V povezavi z bazo je NFL že prejel veliko vprašanj, komentarjev in pohval z vsega sveta. Pri zagotavljanju kakovosti je NFL pridobil akreditacijski znak na področju preiskav humane DNK in s tem zadostil zahtevam Okvirnega sklepa Sveta 2009/905/PNZ, z dne 30. 11. 2009, in razširil akreditacijo na področje preiskav požarov in požarnih ostankov.⁵³

GPU NFL je prejel 6.317 (7.126) ali za 11,4 % manj zaprosil za preiskavo. Število zaprosil se je povečalo Oddelku za daktiloskopijo, in sicer za 15,9 %, ter za 6,8% Oddelku za biološke raziskave. Slednji je imel tudi za 19,1 % več analiziranih vzorcev. Najbolj, za 30,4 %,

se je zmanjšalo število zaprosil Oddelku za preiskave dokumentov; v 2014 je bila odkrita večja količina ponarejenih dokumentov iz držav jugovzhodne Evrope in slovenskih vinjet. Posledično se je v tem oddelku zmanjšalo tudi število analiziranih vzorcev, in sicer za 53,3 %. Za 41,8 % se je zmanjšalo število analiziranih vzorcev v Oddelku za daktiloskopijo, kar je posledica prenosa dela obveznosti na Oddelek za fizikalne preiskave. Ti dve zmanjšani sta največ prispevali k 21,1-odstotnemu upadu števila vseh analiziranih vzorcev NFL. Število instrumentalnih analiz se je zmanjšalo za 2,6 %.



Število preiskav sumljivih dokumentov se je zmanjšalo za 76,3 % v primerjavi z 2014, ki je iz prej navedenih razlogov močno odstopalo, v primerjavi z 2012 in 2013 pa je bilo obravnavanih več sumljivih dokumentov. Za 28,1 % je bilo manj preiskav barv in lakov in za 26,0 % manj preiskav obuval, kar je posledica uvedbe nove aplikacije za sledi obuval. Ta je pospešila in



izboljšala možnosti forenzične analitike ob hkratnem zmanjšanju potrebe po fizičnem pošiljanju sledi v NFL. Število preiskav orodij se je zmanjšalo za 23,6 %. Ob manjšem številu obravnavanih kaznivih dejanj se je pričakovano zmanjšalo tudi število preiskav na drugih področjih, razen preiskav DNK in papilarnih črt.

V evidenci DNK je vpisanih 37.944 (36.197) profilov DNK oseb in sledi, od tega 31.003 (29.332) profilov oseb. S pomočjo podatkovne baze profilov DNK je bila potrjena identiteta 729 (591) osumljencev kaznivih dejanj, 391 (359) osumljencev pa je bilo identificiranih s pomočjo evidence profilov DNK [osumljenec pred preiskavo v GPU NFL še ni bil znan ali nakazan], kar pomeni, da se je krivulja identifikacij po nekaj letih padanja ponovno obrnila navzgor. Na podlagi izmenjave profilov z državami članicami Prümske pogodbe je bilo v tujih bazah identificiranih 47 (44) storilcev kaznivih dejanj v Sloveniji.⁵⁴ Slovenija si profile DNK izmenjuje z 12 (12) državami.

V evidenci AFIS je vpisanih 153.621 (150.130) prstnih odtisov oseb in sledi prstnih odtisov, od tega 133.933 (132.032) odtisov daktiloskopiranih oseb. S sistemom AFIS je bilo identificiranih 125 (83) prstnih sledi na podlagi evidence daktiloskopiranih oseb, 3 (5) na podlagi mednarodne izmenjave, 39 (48) daktiloskopiranih oseb pa je bilo povezanih s kaznivimi dejanji, storjenimi v državah, s katerimi si Slovenija izmenjuje prstne odtise.⁵⁵ Ti se izmenjujejo z 11 (10) državami.

Strokovnjaki NFL so sodelovali pri 43 (39) ogledih krajev kaznivih dejanj in drugih dogodkov, kot izvedenci ali kot izvedene priče pa so bili z odredbo sodišča 73-krat (71-krat) vabljeni na

glavno obravnavo.⁵⁶ Izpostaviti je treba tudi dobro sodelovanje z Banko Slovenije.

Kriminalistični tehniki so sodelovali pri 2.869 (3.136) ali za 8,5 % manj ogledih krajev kaznivih dejanj in drugih dogodkov. Skupno število ogledov se je zmanjšalo za 9,9 %, predvsem zaradi manj obravnavanih kaznivih dejanj premoženjske kriminalitete. V ogledih je bilo zavarovanih za 1,7 % manj daktiloskopskih in za 7,2 % več DNKo sledi. Prstni odtisi so bili odvzeti 18,5 % manj osebam, brisov ustne sluznice pa je bilo odvzetih za 10,9 % manj. Kljub manjšemu številu ogledov je bilo na podlagi sledi [papilarni črte, sledi obuval, biološke sledi ...] identificiranih za 9,4 % več storilcev kaznivih dejanj.

Zaradi iskanja in dokumentiranja digitalnih dokazov kaznivih dejanj je bilo opravljenih 4.953 (5.228) forenzičnih zavarovanj in preiskav zaseženih elektronskih naprav oziroma podatkov, za kar je bilo izdelanih 2.697 (2.902) zapisnikov o zavarovanju in preiskavi elektronskih naprav, preiskanih pa je bilo 3.995 (3.833) elektronskih naprav.⁵⁷



Za ugotavljanje identitete storilcev kaznivih dejanj je bilo izdelanih 22⁵⁸ (21) fotorobotov in opravljenih 1.091 (1.361) postopkov prepoznav oseb po fotografijah. Izvedenih je bilo 94 (84) poligrafskih postopkov. V 2014 se je začela uporabljati Scan metoda [metoda vprašalnikov], ki v posameznih primerih lahko nadomesti poligrafsko preiskavo. Ta metoda je bila v 2015 uporabljena 17-krat (24-krat), pri tem pa je bilo izdelanih 184 (135) analiz izjav.⁵⁹

⁵¹ Več informacij o forenzični analizi drog – projektu RESPONSE je dostopnih na <http://www.policija.si/index.php/component/content/article/174-splono/77783-response>.

⁵² Več na http://www.policija.si/images/stories/GPUNFL/PDF/KEM-053-Fleksibilni_obseg-SEZNAM-04-02-2016.pdf.

⁵³ Akreditacijska listina Slovenske akreditacije LP-094 in seznam akreditiranih metod sta dostopni na http://www.policija.si/images/stories/GPUNFL/PDF/Akreditacijska_listina.jpg in http://www.policija.si/images/stories/GPUNFL/PDF/Priloga_k_akreditacijski_listini_LP-094_29.9.2015.PDF.

⁵⁴ Podatki iz letnega poročila Oddelka za biološke preiskave NFL, št. 315-7/2016/4, 17. 2. 2016.

⁵⁵ Podatki iz letnega poročila Oddelka za daktiloskopijo NFL, št. 315-7/2016/1, 5. 2. 2016.

⁵⁶ Podatki GPU NFL, preglednica o ogledih in preglednica o vabilih [dokument, št. 315-16/2011/5, 15. 2. 2015].

⁵⁷ Podatki GPU UKP, aplikacija Rokovnik, ki jo uporabljajo enote za računalniško preiskovanje v UKP in PU, pridobljeni 31. 12. 2015.

⁵⁸ Podatek GPU UKP SSK, pridobljen 16. 2. 2016.

⁵⁹ Podatki iz računalniške evidence sistemskih nalog GPU UKP, pridobljeni 13. 2. 2016.

raziskovalna, analitska in kriminalistična obveščevalna dejavnost

#2.2.4

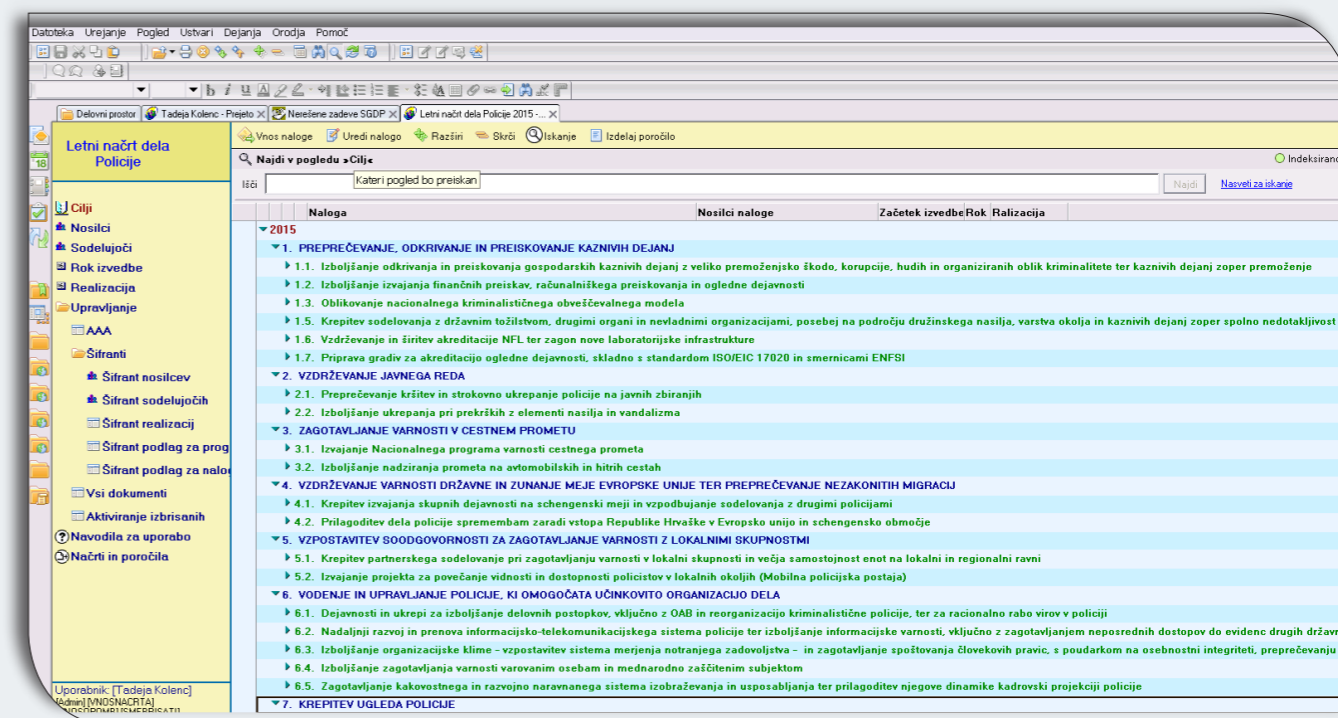
Kriminalistična obveščevalna dejavnost je bila tesno vpeta v procese preprečevanja, odkrivanja in preiskovanja organizirane in drugih hudih oblik kriminalitete. Rezultati in ugotovitve operativnih analiz so prispevali k usmerjanju preiskav, načrtovanju dela in učinkovitejšemu razreševanju primerov, ob sodelovanju s tujimi in mednarodnimi varnostnimi organi pa tudi k razkritju nekaterih mednarodnih kriminalnih združb. Posebna pozornost je bila namenjena poglobitvi sodelovanja s sorodnimi enotami varnostnih organov sosednjih držav, držav Zahodnega Balkana, EU in Europolu. Slovenska kriminalistična obveščevalna dejavnost je bila vključena v postopke priprav naslednjega Političnega cikla EU, ki se bo začel s pripravo Ocene ogroženosti EU zaradi hudih in organiziranih oblik kriminalitete 2017 [SOCTA 2017].

V 2015 se je nadaljevala prenova informacijskega sistema in usposabljanja. Razviti sta bili 2 novi aplikaciji; prva je namenjena lažjemu dokumentiranju policijskih postopkov, druga pa upravljanju z zaseženimi predmeti.

V podporo vodenju in načrtovanju dela na drugih področjih policijskega dela so bile izdelane analize na področju javnega reda [o razmerju med uporabljenimi resursi varnostnih subjektov na nogometnih tekmah, izrekanju ukrepa prepovedi približevanja, prekrških z elementi vzburjanja nestrpnosti, uporabi pirotehničnih izdelkov v času božično-novoletnih praznikov], prekrškovnih zadev



[o odločitvah PU glede predlogov predlagateljev, določenih po ZP-1, da vložijo obdolžilni predlog na sodišče], varnosti cestnega prometa [ob poslabšanju cestnoprometne varnosti v polletju, o vožnjah v



nasprotno smer na avtocestah in hitrih cestah] ter varovanja državne meje in tujcev. Na področju nedovoljenih migracij so predstavniki slovenske policije sodelovali pri oblikovanju analiz tveganja agencije Frontex, zlasti za območje Zahodnega Balkana [WB RAN], in mehanizma spremljanja učinkov vizumske liberalizacije [WBMM]. Policijske uprave so za načrtovanje dela in usmerjanje enot izdelovale svoja analitična poročila.

Na področju *raziskovalne dejavnosti* je bila vzpostavljena mreža zainteresiranih posameznikov iz policije in MNZ, ki želijo sodelovati v raziskovalnem procesu. Uveljavljen je bil nov način upravljanja z vlogami proslincev za raziskovanje in izboljšane spletne strani policije, namenjene raziskovalni dejavnosti. V 2015 so bili zaključeni raziskovalni projekti Organizacijska klima v policiji, Spremljanje internetnih vsebin z odprtokodnimi programskimi orodji, Izbirni postopki vodstvenega kadra [teoretični del] in pilotska raziskava Odklonskost v policiji.⁶⁰

V okviru Odbora za integriteto in etiko je bilo izvedeno merjenje organizacijske klime v policiji, ki je pokazalo, da so ocene pri vsebinah dela ter ocene samostojnosti pri delu, medsebojnih odnosov, vodenja in organizacije dela, integritete vodij, skrbi vodij za razvoj zaposlenih, družbene odgovornosti

⁶⁰ Podatki GPU PA CRSV, pridobljeni 31. 12. 2015.

vodij, ocene plače in ugodnosti in delovnih razmer na delovnem mestu nekoliko boljše kot 2013. Rezultate so člani odbora začeli predstavljati po organizacijskih enotah policije. Poleg tega je bilo na zaprosilo vodje izvedeno še merjenje organizacijske klime v eni od policijskih enot PU Celje [v drugi enoti kot 2014], rezultati pa so bili predstavljeni njenemu vodstvu.



#2.2.5

nadzorna dejavnost

Skladno s pravili za izvajanje nadzora je bilo v 2015 opravljenih 195 (324) nadzorov, in sicer 61 (104) nad delom uslužbencev ter 134 (220) splošnih, strokovnih in ponovnih nadzorov. Zaradi aktivnosti v povezavi z migrantsko krizo, so bili v zadnjem trimesečju 2015 prekinjeni in odpovedani načrtovani nadzori, kar se je odrazilo v velikem zmanjšanju statističnih pokazateljev v primerjavi z 2014.⁶¹



Nadzorniki GPU niso izvedli *nadzorov nad delom uslužbencev GPU NOE* in policijskih uprav, v 2014 pa so jih izvedli 7. Nadzorniki policijskih uprav so izvedli 61 (97) *nadzorov nad delom uslužbencev policijskih postaj*.

Nadzori so bili opravljeni na področjih prekrškovnih in organizacijskih zadev, vzdrževanja javnega reda, zagotavljanja splošne varnosti ljudi in premoženja ter odkrivanja in preiskovanja kriminalitete.

Opravljenih je bilo 17 (20) *splošnih nadzorov*. GPU NOE so izvedle 1 (2) splošni nadzor nad delom policijskih uprav, te pa 16 (18) splošnih nadzorov nad delom policijskih postaj. V 106 (182) *strokovnih nadzorih*, od katerih so jih 22 (18) izvedle GPU NOE, 84 (164) pa policijske uprave, so bila najpogosteje nadzirana področja: zagotavljanje varnosti cestnega prometa, prekrškovni postopki in organizacijske zadeve. Od 10 (16) *ponovnih nadzorov* so GPU NOE izvedle 2 (2), policijske uprave pa 8 (14). Največkrat ponovno nadzirana področja so bila vzdrževanje javnega reda, zagotavljanje splošne varnosti ljudi in premoženja ter prekrškovni postopki.

Za nadzor pooblaščenih uslužbenci so pri splošnih in strokovnih nadzorih 98-krat (451-krat) izpolnili obrazec z opisom pomanjkljivosti [na enem obrazcu je praviloma navedenih več nepravilnosti], zabeležene so bile tudi 4 (17) dobre rešitve na različnih področjih policijskega dela.⁶²

⁶¹ Zaradi migrantske krize so bili vsi nadzori in usposabljanja preklicana [dokument, št. 225-5353/2015/145, 17. 10. 2015].

⁶² Podatki GPU SGDP SRSN, preglednica GPULNo1 v aplikaciji Spremljanje nadzorov, pridobljeni 10. 2. 2016.

#2.2.6

spremljanje izvajanja policijskih pooblastil in ogrožanja policistov

Policisti so ugotavljali identiteto 58.008 (70.485) oseb ali za 17,7 % manj. Na zmanjšanje je vplivala preobremenjenost policije z migrantsko krizo, deloma pa tudi policijska stavka. Policija je izvedla 2.434 (1.752) ali za 38,9 % več postopkov, v katerih so bili izvedeni izravnalni ukrepi. To je posledica preprečevanja in odkrivanja različnih oblik čezmejne kriminalitete in nedovoljenih migracij.

Zaradi kaznivih dejanj, preprečitve nadaljevanja prekrškov ali drugih razlogov so policisti pridržali, zadržali ali privedli 4.500 (5.894) oseb ali za 23,7 % manj. Najbolj, za 34,1 %, se je zmanjšalo število pridržanj na podlagi ZPrCP, kar je posledica spremenjene zakonodaje, ki določa tudi pogoje, pri katerih se lahko odstopi od pridržanja.

Po 32. členu ZNDM je bilo zadržanih 518 (733) tujcev ali za 29,3 % manj. Manjše število zadržanih oseb je povezano z upadom števila tujcev, ki jim je bil zavržen vstop.

Število pridržanj po ZP-1 se je zmanjšalo s 1.391 na 1.159 ali za 16,7 %, kar je posledica manj ugotovljenih kršitev. Zmanjšanje števila oseb, ki jim je bila odvzeta prostost po drugem odstavku 157. člena ZKP, za 24,8 % je posledica manj obravnavanih kaznivih dejanj in ovadenih oseb.

Na podlagi ZNPPol je bilo pridržanih 685 (916) oseb ali za 25,2 % manj. K temu je največ prispevalo za 27,1 % manj odrejenih pridržanj osebami zaradi izročitve



oziroma ob sprejemu od tujih varnostnih organov. V 24 (22) primerih so odredili pridržanje osebi, ki je kršila odrejeno prepoved približevanja.

Število uporabljenih prisilnih sredstev se je v primerjavi z 2014 zmanjšalo za 11,0 %. Število primerov, v katerih so policisti uporabili prisilna sredstva, kot tudi število kršiteljev, zoper katere so policisti uporabili prisilna sredstva, pa se je zmanjšalo za 11,4 %. Vsa zmanjšanja so posledica manj izvedenih policijskih postopkov, v katerih lahko pride do uporabe prisilnih sredstev [npr. manj ugotavljanj identitet, postopkov v cestnem prometu ipd.]. V 96,7 % (97,8 %) primerih so bila uporabljena sredstva za vklepanje in vezanje ter telesna sila, ki sta najmilejši prisilni sredstvi. Strelno orožje je bilo uporabljeno 8-krat (1-krat); tega je namreč uporabilo 8 policistov v policijskem postopku z osumljencem, ki je zaradi uporabe strelnega orožja umrl. Ta je z avtomatsko puško neposredno

ogrožal njihova življenja – ustrelil je policista in službenega psa. Komisija generalnega direktorja policije je ocenila, da so policisti strelno orožje uporabili zakonito in strokovno. Opozorilni strel ni bil izstreljen ne v 2014 ne v 2015.

Med kršitelji, zoper katere so policisti uporabili prisilna sredstva, jih je bilo 63,3 % (63,4 %) pod vplivom alkohola, prepovedanih drog ali v nepojasnjem psihičnem stanju, zaradi česar je obvladovanje takih kršiteljev zahtevnejše. Zoper njih so policisti uporabili kar 81,7 % (82,1 %) vseh prisilnih sredstev. Število poškodovanih kršiteljev pri uporabi prisilnih sredstev se je povečalo s 57 na 60, število poškodovanih policistov v postopkih uporabe prisilnih sredstev pa se je s 111 zmanjšalo na 84. Pri 440 (424) kršiteljih in pri 35 (35) policistih so bili vidni zunanji znaki poškodb zaradi uporabe prisilnih sredstev oziroma napada [praske, odrgnine, druge manjše poškodbe kože].



Kaznivih dejanj preprečitev uradnega dejanja in napadov na uradne osebe, ko te opravljajo naloge varnosti, je bilo 177 (204) ali za 13,2 % manj. Pri tem je bilo napadenih 279 (316) policistov ali za 11,7 % manj. V 2015 namreč ni bilo množičnih napadov na policiste ob varovanju protestov, športnih prireditvev, državne meje ipd., zaradi manj izvedenih policijskih postopkov pa je bilo tudi manj napadov na policiste. Izstopata napad na policista iz zasede z osebnim avtomobilom, v katerem je ta izgubil življenje, drugi policist pa je bil ranjen, ter že prej omenjeni napad s strelnim orožjem na policiste in službenega psa, pri čemer je policist

utrpel lahko telesno poškodbo, službeni pes pa je poginil. Policiste so najpogosteje odrivali, prijemali, davili. Pogosto so jih tudi udarjali, brcali, grizli in napadli z nevarnimi predmeti.

Policija je obravnavala 56 (71)⁶⁴ ali za 21,1 % manj groženj policistom. Stopnja ogroženosti je bila različna – v 48 (64) primerih je bila ugotovljena nizka ogroženost, v 6 (7) primerih srednja ogroženost in v 2 (0) primerih visoka ogroženost. V vseh primerih so bile izrečene grožnje posledica opravljanja policijskih nalog. Z ustrežno kvalifikacijo kaznivih dejanj in vrednotenjem resnosti groženj je bilo zagotovljeno učinkovito in racionalno načrtovanje ukrepov za zagotavljanje varnosti ogroženim policistom.

⁶⁴ Pri grožnjah prihaja do razlike med datumom zamrznitve in datumom poročanja. Področje groženj se namreč v podatkovno skladišče in v zamrznitev polni po datumu vpisa, poroča pa po datumu evidentiranja grožnje. Zaradi zamaknjenih vpisov tudi po nekaj mesecev prihaja do razlik v poročanju. Zato se podatki o številu groženj in stopnji njihove ogroženosti za 2014 razlikujejo od podatkov, navedenih v Letnem poročilu o delu policije za 2014.



⁶³ Podatki iz STAI, preglednici OPPSR15 in OPPSR16, pridobljeni 19. 2. 2016.

reševanje pritožb

#2.2.7

Zoper delo policistov je bilo v 2015 vloženi 358(403) pritožb, reševalo pa se je še 54 (57) pritožb iz prejšnjih let.⁶⁵ Rešenih je bilo 366 (403) ali za 9,2 % manj pritožb. Največ rešenih pritožb je bilo s področja cestnega prometa, in sicer 203 (222).⁶⁶ Sledijo področja javnega reda in miru, kriminalitete, drugih dogodkov ter nadzora državne meje in izvajanja predpisov o tujcih.

Vodje organizacijskih enot policije so vodili 145 (135) ali za 7,4 % več pomiritvenih postopkov, od katerih jih je bilo 74 (63) uspešno zaključenih. V 7 (8) primerih so ugotovili, da ravnanje policistov ni bilo skladno s predpisi. V pritožbah, obravnavanih v pomiritvenih postopkih, je bilo ugotovljenih 274 (235)⁶⁷ pritožbenih razlogov; za 11 (20) od njih je bilo ocenjeno, da ravnanje policistov ni bilo skladno s predpisi.

Na sejah senata MNZ je bilo obravnavanih 77 (84) pritožb, in sicer 33 (40) tistih, ki so bile neuspešno zaključene v pomiritvenih postopkih, in 44 (44) takih, ki so po zakonu zahtevale neposredno obravnavo pred senatom. Utemeljenih je bilo 18 (16) pritožb. V pritožbah, obravnavanih na sejah senata, je bilo

⁶⁵ Navedeni so podatki o pritožbah, o katerih je bila obveščena policija. Za spremljanje in reševanje pritožb je pristojen MNZ.

⁶⁶ Ker se lahko posamezna pritožba nanaša na več delovnih področij, je seštevek števila pritožb po delovnih področjih praviloma večji od števila rešenih pritožb.

⁶⁷ Ker lahko posamezna pritožba vsebuje več pritožbenih razlogov, je seštevek števila pritožbenih razlogov večji od števila pomiritvenih postopkov oziroma od števila obravnavanih pritožb na sejah senata MNZ.



navedenih 184 (177) pritožbenih razlogov, od tega jih je bilo utemeljenih 55 (41). Brez obravnave je bilo zaključenih 178 (215) pritožb.


Zaradi utemeljenih pritožb na seji senata in tistih, pri katerih je bilo policistovo ravnanje v pomiritvenih postopkih pri vodji organizacijske enote policije ocenjeno kot neskladno z veljavnimi predpisi, je bilo zoper policiste izvedenih 40 (31) ukrepov. V 36 (27) primerih so bili z njimi opravljeni opozorilni pogovori, v 4 (3) primerih, ko je bilo v pritožbenem postopku ugotovljeno, da obstajajo razlogi za sum, da je policist s svojim ravnanjem utegnil storiti kaznivo dejanje, ki se preganja po uradni dolžnosti, pa je bil o tem obveščen Oddelek za preiskovanje in pregon uradnih oseb s posebnimi pooblastili Specializiranega državnega tožilstva [v nadaljevanju: posebni oddelek]. V 2015 ni bil podan predlog za uvedbo disciplinskega postopka, v 2014 pa je bil podan 1 predlog.

Na podlagi spremljanja izvajanja pomiritvenih postopkov in reševanja pritožb, vključno s priporočili



MNZ DPDVN, ki izhajajo iz ugotovitev pri obravnavanju pritožb na pritožbenih senatih, je GPU SGDP nudila strokovno pomoč enotam, jih usmerjala in dajala priporočila za krepitev zavzetega, prijaznega in spoštljivega odnosa policistov do strank v policijskih postopkih in dosledno ugotavljanje dejanskega stanja obravnavanih prekrškov. Veliko truda je bilo vloženega v nadaljnje usposabljanje policistov s področja policijskih pooblastil in v usposabljanje policistov, ki vodijo pomiritvene postopke, in sicer s področij komunikacijskih in mediacijskih veščin.

Navedeno je po oceni policije doprineslo k zmanjšanju števila vloženih pritožb zoper delo policistov za 11,2 %, k povečanju izvedenih pomiritvenih postopkov pri vodji organizacijskih enot za 7,4 % ter k za 17,5 % več uspešno zaključenih pritožb.



notranje preiskave

#2.2.8

Policija je posebnemu oddelku, ki je izključno pristojen za pregon kaznivih dejanj uradnih oseb v policiji, v obravnavo odstopila prijave za 65 (59) ali za 10,2 % več kaznivih dejanj, katerih storitve je bilo osumljenih 65 (54) ali za 20,4 % več uradnih oseb v policiji. Policijske enote so namreč v primerjavi z 2014 v več pritožbah in drugih pisanjih, naslovljenih na policijo, na podlagi razpoložljivih podatkov ugotovile, da iz njih izhajajo razlogi za sum, da je policist storil kaznivo dejanje, za katero se storilec preganja po uradni dolžnosti. Na podlagi tretjega odstavka 147. člena ZKP je policija posebnemu oddelku odstopila tudi 72 (91) ali za 26,4 % manj prijav, pri katerih ni bilo ugotovljenega obstoja razlogov za sum, da je uradna oseba, zaposlena v policiji, storila kaznivo dejanje.⁶⁸ Zmanjšanje je posledica tako porasta števila primerov, v katerih je policija ugotovila razloge za sum, da je policist storil kaznivo dejanje, ki se preganja po uradni dolžnosti, deloma pa tudi manjšega števila prejetih prijav zoper policiste.

Zaradi suma storitve kaznivih dejanj je bil zoper 4 (1) policiste uveden disciplinski postopek, 19 (14) policistom je bilo izdano pisno opozorilo pred redno

⁶⁸ Podatki GPU SGDP SNPI v zadevi, št. 0101-28/2016, pridobljeni od PU in GPU UKP v obdobju 11. 1.–22. 1. 2016. Enote vodijo statistiko o številu prijav kaznivih dejanj, odstopljenih posebnemu oddelku, pri katerih niso bili ugotovljeni razlogi za sum, da je uradna oseba, zaposlena v policiji, storila kaznivo dejanje, in o številu ukrepov zoper policiste zaradi suma storitve kaznivih dejanj, ki niso zavedeni v evidencah policije. Podatki za 2014 so v zadevi, št. 0101-20/2015.

odpovedjo pogodbe o zaposlitvi, nobenemu (1) policistu ni bila izdana redna odpoved pogodbe o zaposlitvi, 8 (12) policistom pa je bila izdana izredna odpoved pogodbe o zaposlitvi.



#2.2.9

informacijska in telekomunikacijska dejavnost

V 2015 je delo na področju informatike in telekomunikacij potekalo v ugodnejših finančnih okvirjih kot v nekaj prejšnjih letih. Opravljenih je bilo veliko strokovno-tehničnih opravil na informacijski in telekomunikacijski infrastrukturi, posodobljene so bile obstoječe ter razvite in uvedene nove aplikacije. Med pomembnimi aplikativnimi projekti so bili:

- ePolicist, v katerem so bili v sodelovanju z zunanjim izvajalcem razviti vsi potrebni programi za uvedbo aplikacije;
- eMigrant, razvit v izredno kratkem roku, je pohitril in olajšal kontrolo in evidentiranje migrantov, vključno z obrazno fotografijo in prstnimi odtisi;
- prenova statističnega poročanja, v sklopu katerega so bili z zunanjim izvajalcem pripravljene temelji za preselitev celotnega podatkovnega skladišča na distribuirano platformo, za področje mejnih zadev pa so bili izdelani tudi statistični pregledi;
- ISPK, v okviru katerega je bila večina ključnih postopkov podprti v aplikaciji Beležka policista; osnovna evidenca kaznivih dejanj je bila nadgrajena s funkcijami pisarniškega poslovanja;
- Krim sledi, v okviru katerega je bila pripravljena aplikativna rešitev za primerjavo in analizo sledi obuval;
- OKCP oziroma razvoj integriranega preverjanja po vseh virih podatkov in
- PNR oziroma informacijska podpora temu.

Posodobljen je bil jedrni del komunikacijskega omrežja, brez dodatnih stroškov je bila hitrost povezav do oddaljenih enot policije povečana z 10 na 40 oziroma 100 Mbit/s, z namestitvijo novih centralnih računalnikov v Ljubljani in Novem mestu se je izboljšala odzivnost aplikacij, na nov strežniški



sistem GPU so bili preseljeni vsi predvideni logični strežniki in del aplikacije Foto album za shranjevanje podatkov. GPU UIT je sodeloval pri vzpostavitvi sistema e-računi in zagotavljanju visoke razpoložljivosti komunikacijskega vmesnika SIB, ki povezuje nacionalni sistem s centralnim sistemom SIS II.

Posodobljena je bila informacijsko-telekomunikacijska oprema v vseh policijskih enotah na južni meji in policijskih enotah v Ljubljani, v NPU pa so bili zamenjani prenosni računalniki. K optimizaciji stroškov tiskanja naj bi prispeval najem 162 multifunkcijskih naprav. Za zagotavljanje enotnega delovnega okolja na osebnih računalnikih je bila podpisana pogodba Microsoft Enterprise Agreement za namizne operacijske sisteme in pisarniške pakete MS Office.

Z nekaterimi spremembami v sistemu TETRA sta se izboljšala radijsko pokrivanje na operativno pomembnih geografskih območjih in varnost

komunikacij v sistemu. Vzpostavljen je bil nov sistem pomorskega radarja, ki omogoča nadziranje celotne slovenske morske meje in izmenjavo situacijske slike med Slovenijo in Italijo.

Na 2 policijskih objektih so bili nameščeni videonadzorni sistemi, v 15 policijskih enotah pa posodobljeni. Skladno s priporočili Varuha človekovih pravic RS so bili zamenjani ali nadgrajeni sistemi za videonadzor prostorov za pridržanje v 10 policijskih enotah. V 3 policijskih enotah so bili nameščeni sistemi protivlomnega varovanja, v 4 pa nadgrajeni.

Nadgrajen je bil sistem enotne prijave in upravljanja uporabniških identitet. Nabavljeni so bili nove požarne pregrade, sistem za analizo informacijskih tveganj in licence, ki omogočajo zamenjavo digitalnega overitelja.

Izvajala so se redna vzdrževanja stacionarnih merilnikov hitrosti, mobilnih in prenosnih merilnikov hitrosti, alkoskopov in etilometrov ter servisirale druge elektronske naprave za nadzor prometa in državne

meje. V akreditiranem laboratoriju merilnikov je bilo tako izvedenih 272 kontrol merilnikov hitrosti in etilometrov ter 100 alkoskopov. Pripravljena je bila osebna oprema za video in zvočno snemanje policijskih postopkov za pripadnike posebne policijske enote [Body Worn Cameras].

V 2015 so uporabniki policijskega omrežja storitvenemu centru GPU UIT prijavili 12.093 (11.030) zahtevkov, uporabniki MNZ pa 516 (724).⁶⁹ Obravnavanih je bilo še: 16.500 (17.142) reklamacij odločb ter plačilnih nalogov, 14.200 (17.500) zahtevkov za ažuriranje zbirke podatkov FIO, 764 (1.455) preklicev izterjav, poslanih na FURS, in 813 (943) denarnih nakazil plačanih kazni po izterjavi. V FIO je bilo izvedenih 8.900 (21.715) posegov na zapisih o osebah.⁷⁰

⁶⁹ Podatki GPU UIT, aplikacija Maximo, pridobljeni 25. 2. 2016.

⁷⁰ Podatki GPU UIT, pridobljeni 25. 2. 2016.

#2.2.10

kadrovske
in
organizacijske
zadeve

V policiji je bilo konec 2015 zasedenih 8.171 (8.074) delovnih mest, kar je manj, kot je z 8.187 delovnimi mesti dovoljeval kadrovski načrt.⁷¹ Kadrovski načrt policije je bil tako zapolnjen 99,6-odstotno (97,5-odstotno). Na podlagi skupnega kadrovskega načrta organov državne uprave za obdobje 2013–2015 je bil pripravljen razrez kadrovskega načrta [RKN] policije za 2015, s katerim je bilo določeno dovoljeno število zaposlenih v organizacijskih enotah policijskih uprav in GPU.

Kljub novim zaposlitvam dovoljeno število 8.187 zaposlitev v policiji po Skupnem kadrovskem načrtu organov državne uprave za 2016 in 2017 ne zadostuje za obvladovanje varnostnih razmer in spoštovanje pravic zaposlenih iz delovnega razmerja. Zato je policija predlagala [na podlagi 45. člena ZJU] povečanje dovoljenega števila zaposlitev na 9.219 s spremembo kadrovskega načrta in zagotovitvijo dodatnih finančnih sredstev za nove zaposlitve, s čimer bi se približali številu zaposlenih v policiji v 2007. Za zagotovitev enotnega, transparentnega in učinkovitega sistema kadrovanja za zasedbo delovnih mest je bilo sprejeto Navodilo o postopku izbora notranjih kadrovskih potencialov za zasedbo delovnega mesta pomočnik komandirja [dokument, št. 1002-42/2014/39, 23. 6. 2015]. Zaradi specifičnih potreb policijskega poklica je policija v 2015 začela pripravljati izhodišča kariernega sistema v policiji. Ta temeljijo na oblikovanju osnutka kariernega sistema v policiji in pripravi predloga kriterijev za

napredovanje v policiji in standardov strokovne usposobljenosti. Pripravljena sta bila analiza dvojezičnega poslovanja v policiji od osamosvojitve RS in nov koncept dvojezičnega poslovanja v policiji.

Akt o notranji organizaciji, sistemizaciji, delovnih mestih in nazivih v Policiji je bil spremenjen 5-krat,⁷² in sicer zaradi: prenosa delovnih mest med organizacijskimi enotami, sprememb in dopolnitve organizacijske strukture [ustanovitev MKO v PU Murska Sobota SKP, združitve treh referatov v enovito organiziran Oddelek za varovanje oseb GPU UPS CVZ, ustanovitve Skupine za preiskovanje tatvin vozil v Oddelku za splošno kriminaliteto PU Ljubljana SKP], sklenitve delovnega razmerja s 100 kandidati za policiste med izobraževalnim procesom v okviru višješolskega študijskega programa Policist ter zaradi določitve pogoja znanja jezika narodne skupnosti in dodatka za dvojezičnost na delovnih mestih v PU Koper in PU Murska Sobota, na katera bodo zaradi kadrovskih potreb premeščeni uslužbenci, ki izpolnjujejo pogoje za prejemanje dodatka za dvojezičnost.

V 2015 je delovno razmerje prenehalo 214 (307) javnim uslužbencem policije, od tega 10 (87) na podlagi določil ZUJF. Na podlagi določil navedenega zakona je imelo 41 (125) javnih uslužbencev sklenjen dogovor o nadaljevanju delovnega razmerja, od tega

je bil s 26 (33) sklenjen aneks o podaljšanju dogovora.⁷³ Izvedenih je bilo 315 (73) postopkov za zaposlitev javnih uslužbencev.⁷⁴

MNZ je na predlog policije pridobilo soglasje⁷⁵ k zaposlitvi:

- 152 policistov za nedoločen čas, in sicer po uspešno zaključenem usposabljanju policistov – kandidatov po Programu usposabljanja delavcev Policije za varovanje zunanje meje Evropske unije in priprave na izpit za izvajanje policijskih pooblastil,
- 178 policistov – NDM za nedoločen čas, od tega 90 zaposlitev s 4. 11. 2015 in 88 zaposlitev s 1. 1. 2016,
- 100 policistov za določen čas med izobraževanjem v okviru višješolskega študijskega programa Policist, ki se bodo po uspešno opravljenem študiju zaposlili za nedoločen čas,
- 152 policistov – NDM na delovna mesta policist za nedoločen čas.

Na podlagi danih soglasij je bilo po januarski javni objavi za zasedbo več uradniških delovnih mest policist – kandidat za določen čas [med usposabljanjem po Programu usposabljanja delavcev Policije za varovanje zunanje meje Evropske unije in priprave na izpit za izvajanje policijskih pooblastil] na območjih policijskih uprav Ljubljane, Kopra in Novega mesta 29. 6. 2015 delovno razmerje sklenjeno s 150 kandidati. Po uspešno zaključenem usposabljanju bo z njimi v 2016 sklenjeno delovno razmerje za nedoločen čas. V sklopu novih zaposlitev 150 policistov – kandidatov je bila sklenitev delovnega razmerja za nedoločen čas v območnih policijskih postajah ponujena tudi policistom – NDM, ki jim je delovno razmerje za določen čas poteklo 2015. Od 168 policistov – NDM je bilo s 121 sklenjeno delovno razmerje za nedoločen čas v skupinah za varovanje državne meje policijskih postaj ali v GPU UPS CVZ, s 47 pa na območnih policijskih postajah, postajah prometne policije, postajah mejne policije ali v skupinah za mejno kontrolo policijskih

postaj. V tem sklopu je bilo premeščenih tudi 12 policistov, ki so prosili za delo bližje kraju bivanja. Izvedena sta bila tudi javna objava za zasedbo 100 delovnih mest policist – kandidat in vpis v višješolski študijski program Policist, in sicer 1. 10. 2015. Na podlagi navedene javne objave je sklenilo delovno razmerje 99 policistov – kandidatov. Dodatnih 152 zaposlitev na delovna mesta za nedoločen čas bo izvedenih v 2016, ko se bodo policistom – NDM iztekle pogodbe o zaposlitvi za določen čas.

Na predlog policije je MNZ pridobilo soglasje⁷⁶ za 50 zaposlitev na uradniških in strokovno-tehničnih delovnih mestih. Za vsa delovna mesta so bile objavljene javne objave in javni natečajji. Zaposlitve so predvidene v 2016.

V celoti so bili javnim uslužbencem v policiji, tudi upokojenim, poplačani presežki ur oziroma dodatki za delo preko polnega delovnega časa za pretekla referenčna obdobja. V zadnjem četrtletju 2015 sta se zaradi migrantske krize obseg aktivnosti in posledično poraba sredstev za plačilo nekaterih vrst stroškov dela začela povečevati, kar pa se pri



načrtovanju proračuna za 2016 ni upoštevalo. Za blažitev finančnih posledic se zato v 2016 spremljajo stroški dela, ki so povezani z migranti.

V 2015 je bil spremenjen ZODPol, ki je dvignil starost pomožnih policistov in policistk za opravljanje dela v pomožni policiji na 60 let in omogočil tudi vključevanje

⁷¹ Sklep Vlade RS št. 10002-3/2015/33, z dne 26. 2. 2015, s spremembami.

⁷² Akt je bil spremenjen oziroma dopolnjen 2. 3. 2015, 14. 5. 2015, 22. 7. 2015, 1. 10. 2015 in 4. 11. 2015.

⁷³ Dogovori so bili sklenjeni skladno s sklepom, št. 66-16/14, sprejetim na 16. seji širšega kolegija generalnega direktorja policije, 17. 4. 2014.

⁷⁴ Podatki MNZ Sekretariat UOK, MFERAC, pridobljeni 26. 1. 2016.

⁷⁵ Sklep Vlade RS, št. 11000-77/2015/10, z dne 4. 6. 2015.

⁷⁶ Sklep Vlade RS št. 11000-213/2015/3, z dne 27. 11. 2015.

upokojenih policistov v sistem pomožne policije. Konec 2015, ko so prenehale pogodbe o prostovoljni službi vsem pomožnim policistom, jih je pogodbe od 243 obnovilo 181. Pogodbe je podpisalo tudi 69 upokojenih policistov. Generalni direktor policije je konec leta sprejel tudi načrt popolnitve pomožne policije na skupno 1.500 pripadnikov v 2016.



Na področju varnosti in zdravja pri delu so bile pripravljene in v predlog Zakona o spremembah in dopolnitvah Zakona o organiziranosti in delu v policiji [št. 007-106/2015/32 z dne 28. 7. 2015, EVA 2014-1711-0093] vključene spremembe in dopolnitve 62. člena, ki se nanašajo na delo zdravstvene komisije policije. Ta se je sestala 3-krat (2-krat) ter obravnavala in ocenila delovno zmožnost 9 (6) policistov.⁷⁷ Za zagotavljanje varnosti in zdravja pri delu, varstva pred požarom ter varstva pred ionizirajočimi sevanji v policiji je bilo izvedenih 58 postopkov javnih naročil v vrednosti 706 tisoč evrov. Redno in sproti so se spremljale nevarnosti in tveganja, katerim so bili [potencialno] izpostavljeni policisti in drugi zaposleni v policiji pri obvladovanju migrantskih tokov.

V okviru izvajanja zdravstvenih ukrepov je bilo v ambulanti medicine dela in pri zunanjih pooblaščenih izvajalcih izvedenih skupaj 2.341 (2.307) preventivnih zdravstvenih pregledov javnih uslužbencev policije. Proti nalezljivim boleznim je bilo opravljenih 2.717 (1.384) preventivnih cepljenj.⁷⁸

Psihološko dejavnost je konec 2015 izvajalo 8 psihologov, zaposlenih v policiji in MNZ, in 18 policijskih zaupnikov oziroma kandidatov zanje, najpogosteje v okviru delovne skupine za psihološko pomoč in psihološko podporo v policiji. V primerjavi

z 2014 se je število psiholoških pomoči psihologov in število psiholoških podpor policijskih zaupnikov malenkost zmanjšalo, vendar je bilo v 2015 poleg tega opravljenih še 16 (5) skupinskih razbremenilnih pogovorov, ki se jih je udeležilo več kot 300 (80) policistov. Najpogostejši vzrok za individualno iskanje pomoči zadnje štiri leta so težave v partnerskem in družinskem odnosu. Vzroki za skupinsko pomoč pa so hujši stresni dogodki [umori in samomori policistov ter migrantska problematika]. Povečalo se je število duševnih stisk zaradi travmatičnih dogodkov, iskanja podpore zaradi disciplinskih in kazenskih postopkov. Še vedno je bilo veliko organizacijskega stresa in slabih medosebnih odnosov. Manj je bilo zaznav mobinga. Psihologi so v 2015 sodelovali v selekcijskih postopkih za zahtevnejša strokovna in tudi vodstvena delovna mesta ter izvajali delavnice in usposabljanja za različne ciljne skupine.⁷⁹ V okviru *upravljanja konfliktov* je delovna skupina obravnavala 23⁸⁰ primerov, od tega je bila v 10 primerih opravljena mediacija, v 13 pa je pomagala pri urejanju medsebojnih odnosov v enoti.⁸¹

Policija je posebno skrb namenila etičnemu vedenju in ravnanju z visoko stopnjo integritete ter skrbi za enake možnosti spolov. V policiji in v sklopu medresorskega in mednarodnega sodelovanja z zunanjimi institucijami sta delovala odbor za integriteto in etiko in posvetovalno telo za integracijo načela enakosti spolov v MNZ in organih v sestavi.

Policisti so na podlagi 64. člena ZODPol vložili 7 (27) vlog za zagotovitev *pravne pomoči*. Ta je bila zagotovljena 6 (21) policistom, zoper katere se je vodil predkazenski postopek oziroma je bil zoper njih uveden kazenski ali pravdni postopek zaradi opravljanja uradnih nalog, ki so jih po oceni policije opravili skladno s predpisi.⁸²



⁷⁹ Podatki GPU PA CRSV, pridobljeni 31. 12. 2015.

⁸⁰ Primerjalnih podatkov za 2014 ni, ker se podatki še niso zbirali na takšen način.

⁸¹ Podatki GPU PA CRSV, pridobljeni 31. 12. 2015.

⁸² Podatki GPU SGDP SNPI, pridobljeni 22. 1. 2016. Zbrani podatki so v zadevi, št. 0101-28/2016.

⁷⁷ Podatki MNZ Sekretariata UOK, evidence z delovnega področja Službe za varnost in zdravje pri delu za 2014 in 2015, pridobljeni januarja 2015.

⁷⁸ Podatki MNZ Sekretariata UOK, evidence z delovnega področja Službe za varnost in zdravje pri delu za 2014 in 2015, pridobljeni januarja 2015.

izobraževanje, izpopolnjevanje in usposabljanje

#2.2.11

Aprila 2015 so bile podeljene diplome 2. generaciji izrednih študentov višješolskega študija v programu Policist. Diplomiralo je 92 od 100 vpisanih. V 3. generaciji je diplomiralo 41 od 61 vpisanih študentov, v 4. pa 96 od 131. Marca je s študijem začela 5. generacija 70 študentov policistov kriminalistov in vodij policijskih okolišev, oktobra pa še 6. generacija s 50 študenti. Izrednim študentom 5. in 6. generacije za pridobitev višješolske strokovne izobrazbe policist se je pridružila še 1. generacija 100 rednih študentov. Usposabljanje za varovanje zunanje meje EU in priprave na izpit za izvajanje policijskih pooblastil je končalo 144 od 150 kandidatov policistov za nadzornike državne meje.⁸³

Verificirana sta bila 2 (18) nova ali prenovljena programa usposabljanja: Vodenje v Policiji in Spoterstvo – delo policije z navijači.⁸⁴

Udeležencev usposabljanj, ki jih je organizirala policija, je bilo 32.115 (35.705) ali za 10,1 % manj kot 2014, od tega 31.302 (35.312) iz policije, 723 (305) iz drugih domačih institucij in 90 (88) iz tujih institucij. V zunanjih domačih institucijah se je usposabljal 181 (329) delavcev policije, ki so se udeležili 68 (98)

⁸³ Podatki GPU PA, Referat za študijske zadeve VPŠ – evidence, pridobljeni 3. 2. 2016.

⁸⁴ Podatki GPU PA iz zapisnikov sej Programskega sveta.



različnih usposabljanj. Največ se jih je udeležilo usposabljanj za izvajanje Zakona o upravnem postopku in obnavljanja strokovnih licenc.⁸⁵

Ob klasičnih oblikah izpopolnjevanj se je v 64 (10) e-učilnicah usposabljal še 4.248 (17.168) policistov, in sicer za uporabo tajnih podatkov, informacijske varnostne politike in tujih jezikov.⁸⁶ Med bolj univerzalnimi veščinami so se policisti usposabljali za uporabo ustrezne komunikacije v policijskih postopkih, mediacijo, odpravljanje konfliktov in obvladovanje stresa, sporočanje slabe novice, prepoznavanje stereotipov, spoštovanje enakosti,

⁸⁵ Podatki GPU PA ISCIU, pridobljeni 15. 1. 2016.

⁸⁶ Podatki GPU PA ISCIU, pridobljeni 15. 1. 2016.

utrjevanje integritete, nastopanje v javnosti, uporabo tujih jezikov in vodenje. Slednje je končalo 20 (42) komandirjev, pomočnikov komandirjev in vodij oddelkov notranjih organizacijskih enot.⁸⁷

Na 52 (30) usposabljanj Cepola je bilo v države EU napotenih 64 (25) slovenskih udeležencev, od tega 5 (2) kot izvajalci usposabljanj. Policisti so se udeleževali še 45 (47) Cepolovih elektronskih seminarjev na daljavo. Policijska akademija je izvedla 2 seminarja Cepol, in sicer Temeljne pravice in policijska etika ter Policijsko delo v skupnosti.



akademiji izvedena enotedenski kriminalistični tečaj Sepe v nemškem jeziku s 24 udeleženci [od tega 1 iz Slovenije] ter enotedenski mejni tečaj Sepe z 18

udeleženci [od tega 1 iz Slovenije]. Na Brdu pri Kranju je potekal enotedenski kriminalistični tečaj Sepe v angleškem jeziku z 20 udeleženci [od tega 2 iz Slovenije].⁸⁸

Na usposabljanja mejnih policistov, delavnice in sestanke Frontexa je bilo napotenih 27 (64) zaposlenih v policiji. Kot partnerska akademija je Policijska akademija v imenu Frontexa v Sloveniji izvedla (4) 3 dogodke v povezavi z usposabljanji mejnih policistov z 79 (54) udeleženci iz držav članic EU, schengenskih pogodbenic in držav, s katerimi ima Frontex sklenjene delovne sporazume o sodelovanju.⁸⁹

Zaposleni so se udeleževali tudi usposabljanj v tujini, ki so jih organizirali DCAF, UNHCR, mednarodna misija OVSE in ILEA, in sicer kot udeleženci ali kot izvajalci usposabljanj. Vzpostavljeno je bilo sodelovanje s policijsko akademijo na Hrvaškem in s srednjo policijsko šolo na Madžarskem.



Za zatiranje organizirane mednarodne kriminalitete in vzpostavitve medsebojnih stikov za sodelovanje, izmenjavo informacij in izkušenj sta bila v Policijski

⁸⁸ Podatki GPU PA ISCIU, pridobljeni 15. 1. 2016.

⁸⁹ Podatki GPU PA iz poročila o mednarodnih aktivnostih PA v 2015 in iz zbirke poročil o mednarodnem sodelovanju Policije.

⁸⁷ Podatki GPU PA ISCIU, pridobljeni 15. 1. 2016.

finančno- materialne zadeve

#2.2.12

Sprejetim rebalansom proračuna Republike Slovenije za 2015 je bilo policiji dodeljenih 278.696.543 evrov, veljavni proračun policije pa je ob koncu leta znašal 303.333.134 evrov. Veljavni se je od sprejetega proračuna razlikoval zaradi prerazporeditev pravic porabe iz proračunske rezerve Ministrstva za finance, prerazporeditev pravic porabe znotraj MNZ, donacij in drugih prilivov.⁹⁰ Od tega je bilo 280.476.017 evrov proračunskih sredstev za plače, transfere posameznikom in gospodinjstvom, materialne stroške in investicije [tip 1] ter 22.857.117 evrov namenskih sredstev.

Porabljenih je bilo 294.200.513 evrov (288.605.212 evrov) ali 97,0 % (98,5 %) vseh sredstev veljavnega proračuna policije, in sicer 99,8 % (99,8 %) proračunskih sredstev tipa 1 in 62,3 % (81,1 %) namenskih sredstev. Za plače je bilo porabljenih 99,6 % (99,9 %), za transfere 100,0 % (100,0 %), za investicije 79,4 % (92,6 %), za materialne stroške pa 93,1 % (94,1 %) odobrenih sredstev.

V primerjavi z 2014 se je skupna poraba povečala za 1,9 %, in sicer se je poraba proračunskih sredstev tipa 1 povečala za 2,6 %, poraba namenskih sredstev pa se je zmanjšala za 9,5 %.⁹¹



Za osebno in zaščitno opremo ter oborožitev policije je bilo v 2015 namenjenih 3,9 (1,9) milijona evrov. Z nabavo osebne in dopolnilne opreme se je zagotovila izvedba točkovnega naročila, popolnile so se zaloge opreme v skladišču in zagotovila se je dodatna oprema za aktivnosti, povezane z migrantsko krizo. Opremljenih je bilo 150 nadzornikov državne meje in 100 študentov, 1. redne generacije višje-

⁹⁰ Gre za prilive od najemnin od stanovanj in samskih sob, prodaje in zamenjave stvarnega premoženja in lastne dejavnosti.

⁹¹ Podatki MNZ Sekretariat UFZN, pridobljeni 25. 2. 2016.



šolskega študijskega programa Policist. Kupljena je bila dodatna količina modularnih vetrovk, posameznih vrst prisilnih sredstev, zaščitne opreme in opreme za inštruktorje. Na podlagi ugotovitev in mnenj ter analize rezultatov testiranja je bila sprejeta odločitev o uvedbi novih delov uniforme v 2016 in 2017. V 2015 je policija začela uporabljati specialna patroljna vozila belo-modro-rumene barve.

Za nakup prevoznih sredstev je bilo v 2015 namenjenih 2.371 tisoč evrov. Policija je posodobila vozni park s 120 novimi vozili [75 civilnimi in 45 specialnimi] in 2 priklopnikoma za prevoz konjev. Konec 2015 je policija uporabljala 2.338 (2.269) motornih vozil. Od 115 v odpis predlaganih izrabljenih vozil jih je bilo 23 razgrajenih, 91 pa bo prodanih v 2016; vodni top bo predan muzeju Ministrstva za obrambo. V 2015 je bilo prodanih 181 prevoznih sredstev, ki so bila izločena že v 2014. Z nabavo novih prevoznih sredstev in izločitvijo starih se je v



2015 sicer malenkostno znižala povprečna starost intervencijskih vozil, in sicer s 5,7 leta na 5,6 leta, ker pa se je povprečna starost vseh drugih prevoznih sredstev povečala, je bila povprečna starost vseh policijskih vozil konec 2015 7,8 leta (7,3 leta).

mednarodno sodelovanje

#2.2.13

Vključenost policije v mednarodno varnostno okolje se je odražala na vseh področjih dela tudi v 2015. Tvorno je prek posameznih projektov in pobud sodelovala z vrsto varnostnih organizacij in agencij, v delovnih skupinah Sveta EU, v okviru različnih mednarodnih, regionalnih in dvostranskih pobud, v skupnih mednarodnih policijskih akcijah ter izpolnjevala druge obveznosti, ki izhajajo iz mednarodnih pogodb. V 2015 sta bila ratificirana sporazuma med vladama Republike Slovenije in Republike Kosovo ter Republike Slovenije in Republike Makedonije o policijskem sodelovanju.

Policija je sodelovala v Interpolovi operaciji White Mercury III, Europolovih akcijskih dnevih Blue Amber, v operativnih aktivnostih agencije Frontex za obvladovanje situacij na najbolj ogroženih delih zunanjih meja EU ter v drugih skupnih aktivnostih v organizaciji agencij EU, predsedstva Sveta EU in DCAF. Prek EMPACT projektov je sodelovala pri izvajanju prioritet, ki jih je v okviru političnega cikla EU za organizirani kriminal in hude oblike mednarodnega kriminala za obdobje 2013–2017 določil Svet EU. Obsežno je bilo sodelovanje v delovnih skupinah Sveta EU in odborih, kjer je policija zagovarjala interese Republike Slovenije na konkretnih delovnih področjih.

V okviru različnih projektov, dejavnosti in skupnih operacij [npr. v okviru First Line, TISPOL, Focal Points Air, Focal Point Sea, REX, ENP itd.], ki jih je sofinancirala EU, je policija pomagala pri vzpostavljanju in krepitvi varnostnih struktur v državah jugo-



vzhodne Evrope. V duhu evropskega sodelovanja, povezovanja, zaščite schengenskega območja in skupnega varnostnega območja pa so številne evropske države ponudile pomoč svojih policijskih



so že sledila prva 3 srečanja [1 v Avstriji in 2 v Bolgariji]. Za okrepitev sodelovanja držav Salzburškega foruma pri obvladovanju množičnih migracij so članice podprle pobudo za ustanovitev mreže kontaktnih točk za analizo trendov na področju migracij ter predlog za ustanovitev koordinacijske platforme med državami Salzburškega foruma in državami Zahodnega Balkana.

Na podlagi protokola med hrvaško in slovensko policijo so bili med poletno turistično sezono v sosednjo državo napoteni 3 (3) slovenski policisti, med zimsko

turistično sezono 2014/2015 pa so slovenskim kolegom na smučiščih na Rogli in v Kranjski Gori pomagali 4 (4) hrvaški policisti.⁹⁵

Policisti so delovali v mednarodnih civilnih misijah EULEX na Kosovu in EUPOL COPPS v Palestini. Mandat uslužbenca policije pri posebnem predstavniku EU v Bosni in Hercegovini se je zaključil v prvem polletju 2015. Policijski ataše deluje v Bosni in Hercegovini od januarja 2013. V Srbiji je nov policijski ataše mandat nastopil januarja 2015. Konec aprila 2015 je bila zaključena napotitev policijskega atašeja v Rim. Jeseni je bil na sedež agencije Frontex sekundiran uradnik za zvezo.



⁹⁵ Podatki GPU SGDP SMPO, pridobljeni 15. 1. 2016.

sil, ki jo je slovenska policija sprejela. Do konca decembra je slovenskim policistom pri obvladovanju migrantskega vala pomagalo 345⁹² tujih policistov iz Avstrije, Bolgarije, Češke, Estonije, Francije, Latvije, Litve, Madžarske, Nemčije, Romunije in Slovaške.

Mednarodno sodelovanje je potekalo tudi prek obeh centrov za policijsko sodelovanje ter prek bilateralnih aktivnosti z varnostnimi organi sosednjih držav.⁹³ Izmenjava podatkov s policijami drugih držav je potekala v okviru vzpostavljenih varnih komunikacijskih poti in struktur Europol, Interpol in SIS. Z nadgradnjo teh se je izboljšala uporabnost integriranega iskanja v Interpolovih bazah podatkov. Izvedeno je bilo usposabljanje pripadnikov kosovske policije za izvajanje nadzora meje in dela s tujci ter več aktivnosti v Črni gori v okviru twinning projekta Priprava na sprejem schengenskega pravnega reda.

V 2015 je sodelovanje v okviru Salzburškega foruma⁹⁴ zaznamoval povečan pritok migrantov po zahodno-balkanski poti. Predlogu iz 2014 za organizacijo rednih srečanj direktorjev policij držav Salzburškega foruma

⁹² Vir podatkov: Annex IV. 1 Model Technical Progress Report, ISFB – Emergency Assistance 2015, December 2015 [Agreement number: HOME/2015/ISFB/AG/EMAS/0013].

⁹³ Od začetka delovanja Centra za policijsko sodelovanje Vrata – Megvarje, ta je eden od dveh delujočih centrov za policijsko sodelovanje v okviru UUP SMP Specializirane enote za nadzor državne meje, je minilo 10 let.

⁹⁴ Avstrija je 2000 dala pobudo za njegovo ustanovitev kot platformo za večstranske pogovore in sodelovanje na varnostnem področju. Njegove članice so še Bolgarija, Češka, Hrvaška, Madžarska, Poljska, Romunija, Slovaška in Slovenija. Več o ciljih foruma na <http://www.salzburgforum.org/site/aboutus.html>.

odnosi z javnostmi

#2.2.14

Policija je [so]organizirala in medijsko podprla številne preventivne, promocijske, protokolarne in druge dogodke, med katerimi so bili odmevnejši: tragična smrt policista pri opravljanju nalog, strelski obračun, v katerem je bila ubita ena oseba, številne uspešne kriminalistične preiskave, kadrovske spremembe v vrhu policije, odprtje novih prostorov NFL, mednarodna konferenca v okviru projekta ePolicist, nova zunanja podoba specialnih policijskih patroljnih vozil, varnost v digitalnem radijskem sistemu TETRA, nova spletna aplikacija za obveščanje oškodancev kaznivih dejanj, prevzem 2 novih konj, delo slovenskih policistov v tujini ter dosežki v policiji zaposlenih vrhunskih športnikov in drugih policistov. Delo so zaznamovale tudi nekatere obletnice, in sicer: 10-letnica delovanja Centra za policijsko sodelovanje Vrata – Megvarje, 20-letnica preventivnega projekta in lutkovne igrice Ena ena tri ter 25. obletnica oblikovanja Manevske strukture narodne zaščite. Skoraj ves medijski prostor, namenjen policiji, sta od jeseni zasedala migrantska kriza in stavka policistov.

Muzej slovenske policije je pripravil oziroma dopolnil razstave Utrinki iz zgodovine slovenske policije od leta 1850 do danes, Človeka nikar in Manevska struktura narodne zaščite. Urejali so se depojski prostori za hrambo zbirk, z razstavami pa je muzej gostoval po Sloveniji.



dejavnost specializiranih policijskih enot

#2.2.15

Specialna enota [SE] je bila aktivirana 543-krat (564-krat),⁹⁶ v nekaterih operativnih akcijah tudi večkrat. GPU UPS OKC je SE za nujno posredovanje aktiviral 118-krat (102-krat), od tega njihov *oddelek za protibombno zaščito* 108-krat (85-krat). Slednji je opravil 201 (172) protibombni pregled.

Najpogostejše naloge SE v 2015 so bile: varovanje tajnih policijskih delavcev v operativnih akcijah, opravljanje protibombnih pregledov objektov in v okviru varovanj varovanih oseb ter druge naloge protibombne zaščite, sodelovanje pri prijettju nevarnih osumljencev kaznivih dejanj in pri hišnih preiskavah, varovanje večjih denarnih pošiljk ter iskanje pogrešanih oseb in sledi kaznivih dejanj v vodah, jamah in drugih težkih okoliščinah.

Policiisti **posebne policijske enote** [PPE] so bili aktivirani 135-krat (139-krat)⁹⁷ ali v 2,8 % manj primerih. Policiisti PPE sestava I in II so največkrat varovali športne dogodke, ob začetku migrantske krize pa so začeli izvajati zahtevne naloge varovanja državne meje ter vzdrževanja in vzpostavljanja javnega reda, predvsem na območju PU Maribor in PU Novo mesto. Število aktiviranj PPE je bilo podobno kot v 2014, vendar je treba pojasniti, da so enote izvajale naloge vsak dan, evidentirano pa je bilo samo 1 aktiviranje na



mesec [1 aktiviranje enote na mesec in nato delo po razporedu].

Policiisti PPE sestava III – gorske enote so bili aktivirani 153-krat (112-krat). Najpogosteje so reševali

⁹⁶ Podatki GPU UPS SE, pridobljeni 4. 2. 2016.

⁹⁷ Podatki GPU UUP SSP, zbirnik Aktivnosti PPE, pridobljeni 11. 2. 2016.



poškodovane planince in jadralne padalce, obravnavali gorske nesreče ter opravljali nadzor nad nošenjem orožja in krivolovom ter vožnjo v naravnem okolju.



Letalska policijska enota [LPE] je zagotovila varno, učinkovito in ekonomično podporo iz zraka policijskim enotam, enotam sistema zaščite, reševanja in pomoči ob naravnih in drugih nesrečah, ob reševanju človeških življenj in premoženja z opravljanjem nujnih medicinskih prevozov itd. Njena podpora iz zraka je bila nepogrešljiva v migrantski krizi.



Med opravljanjem nalog je bil na letališču Cerklje poškodovan helikopter S5-HPG.

LPE je opravila 1.584 ur in 15 minut (1.410 ur in 20 minut) letenja s helikopterji, od tega 220 ur in 45 minut (130 ur in 40 minut) v nočnem času. Za načrtovane policijske naloge je bilo v 2015 opravljenih 520 ur in 45 minut (510 ur in 30 minut) letenja, za interventne policijske naloge pa 209 ur in 30 minut (129 ur in 50 minut). Za humanitarne naloge je bilo opravljenih 366 ur in 35 minut (413 ur in 55 minut) letenja, za usposabljanja posadk in osebja, trenajzne in tehnične lete pa 487 ur in 25 minut (356 ur in 5 minut).⁹⁸



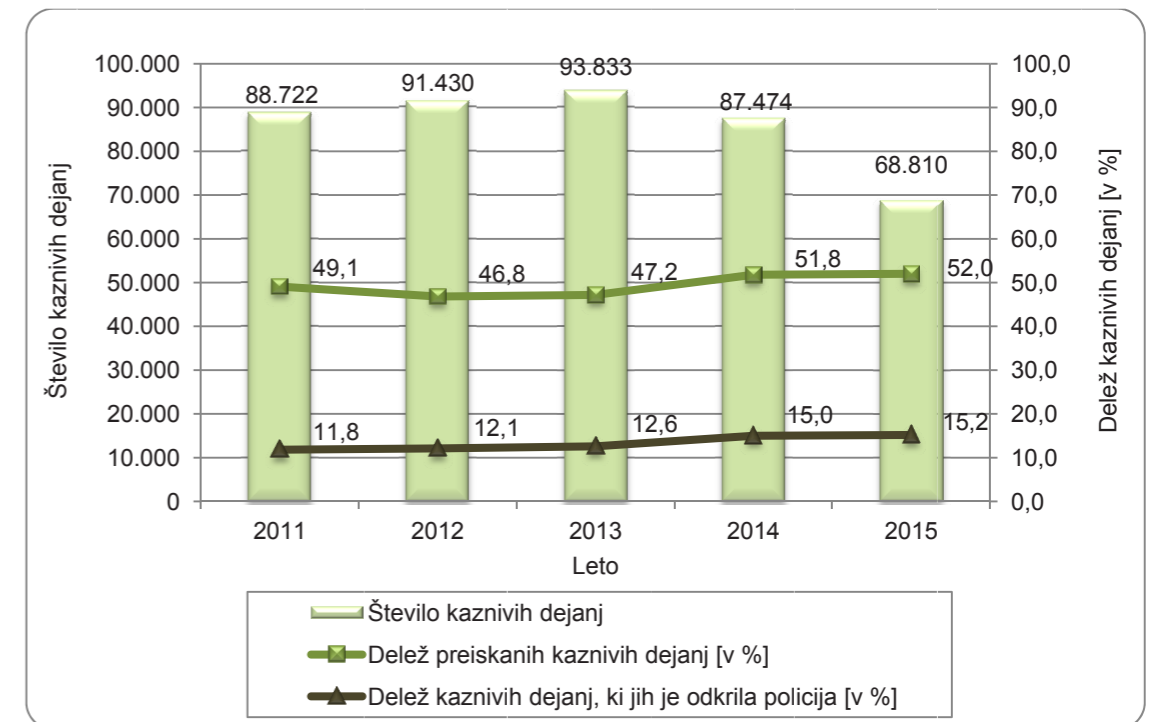
⁹⁸ Podatki GPU UPS LPE, Knjiga letenja, pridobljeni 17. 2. 2016.

ODKRIVANJE IN PREISKOVANJE KRIMINALITETE

Kazniva dejanja, za katera je policija vložila kazensko ovadbo ali poročilo v dopolnitev kazenske ovadbe

	2011	2012	2013	2014	2015
Število kaznivih dejanj	88.722	91.430	93.833	87.474	68.810
Število preiskanih kaznivih dejanj	43.529	42.787	44.260	45.310	35.780
Delež preiskanih kaznivih dejanj [v %]	49,1	46,8	47,2	51,8	52,0
Število kaznivih dejanj, ki jih je odkrila policija	10.494	11.028	11.790	13.124	10.475
Delež kaznivih dejanj, ki jih je odkrila policija [v %]	11,8	12,1	12,6	15,0	15,2

Število kaznivih dejanj ter deleži preiskanih kaznivih dejanj in kaznivih dejanj, ki jih je odkrila policija



[#3 statistični podatki]

Kazniva dejanja iz prejšnjih let*

Vrsta kriminalitete	Število kaznivih dejanj	Število preiskanih kaznivih dejanj	Škoda [v 1.000 EUR]
Celotna	11.536	9.298	784.913,95
splošna	7.612	5.675	17.799,53
gospodarska	3.924	3.623	767.114,42
Organizirana	203	201	585,03
Mladoletniška	352	341	215,89
Korupcijska kazniva dejanja	66	60	288.067,12
tipična	57	55	144,09
z elementi korupcije	9	5	287.923,03

* Kazniva dejanja, statistično prikazana v prejšnjih obdobjih, katerih preiskovanje se je nadaljevalo v 2015.

Kazniva dejanja, za katera je NPU vložil kazensko ovadbo ali poročilo v dopolnitev kazenske ovadbe*

Vrsta kriminalitete	Število kaznivih dejanj		Porast/upad [v %]	Število preiskanih kaznivih dejanj		Porast/upad [v %]	Število ovadenih osumljencev	
	2014	2015		2014	2015		2014	2015
Celotna	139	75	-46,0	131	72	-45,0	327	192
splošna	58	13	...	50	12	...	114	34
gospodarska	81	62	-23,5	81	60	-25,9	213	158
Organizirana	47	12	...	40	11	...	96	27
Mladoletniška	0	0	...	0	0	...	0	0
Korupcijska kazniva dejanja	21	6	...	21	6	...	30	11
tipična	21	6	...	21	6	...	30	11
z elementi korupcije	0	0	...	0	0	...	0	0

* Podatki za 2014 se razlikujejo od podatkov, navedenih v Letnem poročilu o delu policije za 2014, ker so bili naknadno popravljani.

Kazniva dejanja

Enota	Število kaznivih dejanj		Porast/upad [v %]	Število preiskanih kaznivih dejanj		Delež preiskanih kaznivih dejanj [v %]		Število kaznivih dejanj, ki jih je odkrila policija		Delež kaznivih dejanj, ki jih je odkrila policija [v %]	
	2014	2015		2014	2015	2014	2015	2014	2015	2014	2015
PU Celje	9.411	6.685	-29,0	5.543	3.825	58,9	57,2	1.816	954	19,3	14,3
PU Koper	6.110	6.903	13,0	3.635	4.752	59,5	68,8	1.687	3.333	27,6	48,3
PU Kranj	6.062	5.332	-12,0	3.377	2.900	55,7	54,4	1.210	829	20,0	15,5
PU Ljubljana	42.305	31.238	-26,2	19.489	13.458	46,1	43,1	3.649	1.824	8,6	5,8
PU Maribor	11.303	8.812	-22,0	5.945	4.754	52,6	53,9	2.004	1.475	17,7	16,7
PU M. Sobota	3.166	2.973	-6,1	2.184	2.145	69,0	72,1	737	553	23,3	18,6
PU N. Gorica	2.897	2.156	-25,6	1.348	1.155	46,5	53,6	394	432	13,6	20,0
PU N. mesto	6.069	4.627	-23,8	3.653	2.710	60,2	58,6	1.518	1.013	25,0	21,9
GPU	151	84	-44,4	136	81	90,1	96,4	109	62	72,2	73,8
Skupaj	87.474	68.810	-21,3	45.310	35.780	51,8	52,0	13.124	10.475	15,0	15,2

Posledice kaznivih dejanj

Posledice	2011	2012	2013	2014	2015
Število mrtvih	48	44	41	30	58
Število hudo poškodovanih	262	286	260	249	234
Število lahko poškodovanih	2.620	2.563	2.385	2.155	1.954
Škoda [v 1.000 EUR]	271.788,0	537.397,1	376.453,4	755.325,7	454.885,1
gospodarska kriminaliteta [v 1.000 EUR]	176.325,1	449.510,8	288.659,5	672.021,4	362.100,1
delež škode gospodarske kriminalitete [v %]	64,9	83,6	76,7	89,0	79,6

Kazniva dejanja brez pravne podlage za pregon

Vrsta kriminalitete	2011	2012	2013	2014	2015	Porast/upad 2014/2015 [v %]
Celotna	17.395	13.050	6.180	7.290	6.762	-7,2
splošna	15.712	11.566	4.777	5.698	5.285	-7,2
gospodarska	1.683	1.484	1.403	1.592	1.477	-7,2
Organizirana	5	4	3	7	15	...
Mladoletniška	284	196	89	77	86	11,7

Zaključni dokumenti obravnavanih kaznivih dejanj

Vrsta zaključnega dokumenta	2014	2015	Porast/upad [v %]
Število kazenskih ovadb	32.044	24.254	-24,3
Število poročil o dopolnitvi kazenske ovadbe [148/9 ZKP]	18.282	15.621	-14,6
Število poročil o dejanjih brez pravne podlage za pregon [148/10 ZKP]	7.560	7.175	-5,1
Število kazenskih ovadb – skrajšani postopek*	30.361	25.752	-15,2

* Gre za kazenske ovadbe zoper neznane storilce »bagatelnih« kaznivih dejanj, in sicer:

- tatvin po drugem odstavku 204. člena KZ-1, če višina vrednosti ukradene stvari ne presega 200 evrov,
- zatajitev po drugem in petem odstavku 208. člena KZ-1, če vrednost zatajene stvari ne presega 200 evrov,
- goljufij po petem odstavku 211. člena KZ-1, če povzročena premoženjska škoda ne presega 200 evrov,
- poškodovanja tuje stvari po prvem odstavku 220. člena KZ-1, če povzročena škoda ne presega 500 evrov, ter
- kazenske ovadbe zoper neznanega storilca za kazniva dejanja, za katera je kot glavna kazen predpisana denarna kazen ali kazen zapora do treh let.

Kazniva dejanja, ki se preganjajo na predlog, vendar so oškodovanci od njega odstopili

Vrsta kaznivega dejanja	Število kaznivih dejanj		Porast/upad [v %]
	2014	2015	
Lahka telesna poškodba	244	236	-3,3
Ogrožanje z nevarnim orodjem pri pretepu ali prepiru	19	13	...
Prisiljenje	0	1	...
Grožnja	61	47	-23,0
Neupravičena osebna preiskava	0	0	...
Neupravičeno prisluškovanje in zvočno snemanje	0	1	...
Neupravičeno slikovno snemanje	5	6	...
Kršitev tajnosti občil	0	4	...
Kršitev nedotakljivosti stanovanja	128	92	-28,1
Zloraba osebnih podatkov	10	7	...
Kršitev moralnih avtorskih pravic	0	0	...
Razžalitev	2	6	...
Obrekovanje	0	2	...
Žaljiva obdolžitev	0	1	...
Opravljanje	0	0	...
Očitanje kaznivega dejanja z namenom zaničevanja	0	1	...
Javna objava kaznivega dejanja zoper čast in dobro ime	0	0	...
Posilstvo	1	1	...
Spolno nasilje	1	0	...
Tatvina	5.436	5.051	-7,1
Zatajitev	348	314	-9,8
Goljufija	304	260	-14,5
Prikrivanje	6	13	...
Poškodovanje tuje stvari	3.880	4.124	6,3
Oškodovanje tujih pravic	1	0	...
Zloraba negotovinskega plačilnega sredstva	0	1	...
Pomoč storilcu po storitvi kaznivega dejanja	0	0	...
Samovoljnost	3	2	...
Skupaj	10.449	10.183	-2,5

Struktura ovadenih oseb

Struktura	2014		2015		Porast/upad [v %]
	število oseb	delež [v %]	število oseb	delež [v %]	
Spol	18.192	100,0	15.632	100,0	-14,1
moški	14.463	79,5	12.291	78,6	-15,0
ženski	3.729	20,5	3.341	21,4	-10,4
Starost	18.192	100,0	15.632	100,0	-14,1
od 14 do 17 let	1.044	5,7	820	5,2	-21,5
od 18 do 20 let	1.083	6,0	876	5,6	-19,1
od 21 do 30 let	4.330	23,8	3.434	22,0	-20,7
od 31 do 40 let	4.865	26,7	4.095	26,2	-15,8
od 41 do 50 let	3.443	18,9	3.120	20,0	-9,4
od 51 let in več	3.391	18,6	3.262	20,9	-3,8
neznano	36	0,2	25	0,2	...
Državljanstvo	18.192	100,0	15.632	100,0	-14,1
Slovenija	15.211	83,6	13.168	84,2	-13,4
države EU	1.320	7,3	978	6,3	-25,9
druge države	1.661	9,1	1.486	9,5	-10,5
Celotna kriminaliteta	18.192	100,0	15.632	100,0	-14,1
splošna	14.747	81,1	12.918	82,6	-12,4
gospodarska	3.445	18,9	2.714	17,4	-21,2
Organizirana	260	1,4	245	1,6	-5,8
Mladolletniška	1.280	7,0	992	6,3	-22,5
Pravne osebe	1.135	100,0	1.088	100,0	-4,1

Struktura oškodovanih oseb

Struktura	2014		2015		Porast/upad [v %]
	število oseb	delež [v %]	število oseb	delež [v %]	
Spol	43.029	100,0	35.560	100,0	-17,4
moški	25.418	59,1	20.904	58,8	-17,8
ženski	17.611	40,9	14.656	41,2	-16,8
Starost	43.029	100,0	35.560	100,0	-17,4
od 0 do 17 let	2.383	5,5	2.056	5,8	-13,7
od 18 do 20 let	1.533	3,6	1.311	3,7	-14,5
od 21 do 30 let	7.175	16,7	6.005	16,9	-16,3
od 31 do 40 let	9.216	21,4	7.471	21,0	-18,9
od 41 do 50 let	8.671	20,2	7.063	19,9	-18,5
od 51 let in več	14.036	32,6	11.645	32,7	-17,0
neznano	15	0,0	9	0,0	...
Državljanstvo	43.029	100,0	35.560	100,0	-17,4
Slovenija	39.435	91,6	32.380	91,1	-17,9
države EU	1.281	3,0	1.310	3,7	2,3
druge države	2.313	5,4	1.870	5,3	-19,2
Celotna kriminaliteta	43.029	100,0	35.560	100,0	-17,4
splošna	38.149	88,7	31.762	89,3	-16,7
gospodarska	4.880	11,3	3.798	10,7	-22,2
Organizirana	27	0,1	52	0,1	...
Mladolletniška	793	1,8	614	1,7	-22,6
Pravne osebe	8.876	100,0	6.941	100,0	-21,8

Kazniva dejanja, obravnavana na podlagi Zakona o odgovornosti pravnih oseb za kazniva dejanja

Podlaga	Število kaznivih dejanj		Porast/upad [v %]
	2014	2015	
Zakon o odgovornosti pravnih oseb [25. člen]	4.647	3.496	-24,8

Vrste kriminalitete

Vrsta kriminalitete	2011	2012	2013	2014	2015	Porast/upad 2014/2015 [v %]
Celotna	88.722	91.430	93.833	87.474	68.810	-21,3
splošna	75.976	78.577	77.500	70.700	56.257	-20,4
gospodarska	12.746	12.853	16.333	16.774	12.553	-25,2
Organizirana	318	524	483	382	387	1,3
Mladolletniška	2.007	1.827	2.026	1.909	1.308	-31,5

Delež posamezne vrste kriminalitete v celotni kriminaliteti

Vrsta kriminalitete	2011	2012	2013	2014	2015
Celotna	88.722	91.430	93.833	87.474	68.810
splošna [v %]	85,6	85,9	82,6	80,8	81,8
gospodarska [v %]	14,4	14,1	17,4	19,2	18,2
Organizirana [v %]	0,4	0,6	0,5	0,4	0,6
Mladolletniška [v %]	2,3	2,0	2,2	2,2	1,9

Kazniva dejanja zoper življenje in telo

Vrsta kaznivega dejanja	Število kaznivih dejanj		Porast/upad [v %]	Število preiskanih kaznivih dejanj		Delež preiskanih kaznivih dejanj [v %]	
	2014	2015		2014	2015	2014	2015
Uboj – skupaj	18	21	...	18	20	100,0	95,2
dokončani	5	5	...	5	4	100,0	80,0
poskus	13	16	...	13	16	100,0	100,0
Umor – skupaj	15	25	...	15	25	100,0	100,0
dokončani	11	15	...	11	15	100,0	100,0
poskus	4	10	...	4	10	100,0	100,0
Posebno huda telesna poškodba	7	9	...	7	8	100,0	88,9
Huda telesna poškodba	174	155	-10,9	147	124	84,5	80,0
Lahka telesna poškodba	1.476	1.376	-6,8	1.337	1.246	90,6	90,6
Druga kazniva dejanja	87	74	-14,9	87	72	100,0	97,3
Skupaj	1.777	1.660	-6,6	1.611	1.495	90,7	90,1

Kazniva dejanja zoper spolno nedotakljivost

Vrsta kaznivega dejanja	Število kaznivih dejanj		Porast/upad [v %]	Število preiskanih kaznivih dejanj		Delež preiskanih kaznivih dejanj [v %]	
	2014	2015		2014	2015	2014	2015
Posilstvo – skupaj	44	42	...	41	40	93,2	95,2
dokončano	40	39	...	38	37	95,0	94,9
poskus	4	3	...	3	3	75,0	100,0
Spolno nasilje	48	30	...	36	23	75,0	76,7
Kršitev spolne nedotakljivosti z zlorabo položaja	3	12	...	3	12	100,0	100,0
Spolni napad na osebo, mlajšo od 15 let	110	81	-26,4	101	73	91,8	90,1
Pridobivanje oseb, mlajših od 15 let, za spolne namene	1	4	...	0	2	0,0	50,0
Prikazovanje, izdelava, posest in posredovanje pornografskega gradiva	72	69	-4,2	62	59	86,1	85,5
Druga kazniva dejanja	18	20	...	17	17	94,4	85,0
Skupaj	296	258	-12,8	260	226	87,8	87,6

Kazniva dejanja zoper zakonsko zvezo, družino in otroke

Vrsta kaznivega dejanja	Število kaznivih dejanj		Porast/upad [v %]
	2014	2015	
Odvzem mladoletne osebe	369	329	-10,8
Nasilje v družini	1.601	1.267	-20,9
Zanemarjanje mladoletne osebe in surovo ravnanje	525	424	-19,2
Neplačevanje preživnine	3.566	3.115	-12,6
Druga kazniva dejanja	5	4	...
Skupaj	6.066	5.139	-15,3

Kazniva dejanja zoper premoženje*

Vrsta kaznivega dejanja	Število kaznivih dejanj		Porast/upad [v %]	Število preiskanih kaznivih dejanj		Delež preiskanih kaznivih dejanj [v %]	
	2014	2015		2014	2015	2014	2015
Poškodovanje tuje stvari	3.726	3.202	-14,1	713	703	19,1	22,0
Tatvina – skupaj**	44.161	33.686	-23,7	9.530	7.390	21,6	21,9
vlom	13.603	10.251	-24,6	2.618	1.581	19,2	15,4
drzna tatvina	709	526	-25,8	258	225	36,4	42,8
druge tatvine	29.849	22.909	-23,3	6.654	5.584	22,3	24,4
Rop	297	232	-21,9	110	86	37,0	37,1
Roparska tatvina	68	59	-13,2	42	34	61,8	57,6
Zatajitev	1.799	1.526	-15,2	856	643	47,6	42,1
Klasična goljufija	3.567	2.754	-22,8	3.033	2.368	85,0	86,0
Požig	66	41	-37,9	12	16	18,2	39,0
Druga kazniva dejanja	1.206	1.037	-14,0	1.078	883	89,4	85,1
Skupaj	54.890	42.537	-22,5	15.374	12.123	28,0	28,5

* Kazniva dejanja zoper premoženje, brez istovrstnih kaznivih dejanj gospodarske kriminalitete.

** Kazniva dejanja po 204. in 205. členu Kazenskega zakonika.

Kazniva dejanja, povezana z motornimi vozili*

Vrsta motornega vozila	Število kaznivih dejanj		Porast/ upad [v %]	Število preiskanih kaznivih dejanj		Delež preiskanih kaznivih dejanj [v %]	
	2014	2015		2014	2015	2014	2015
Osebni avto	782	569	-27,2	164	127	21,0	22,3
Kolo z motorjem	168	175	4,2	15	17	8,9	9,7
Priklopno vozilo	22	15	...	2	4	9,1	26,7
Motorno kolo	88	93	5,7	11	13	12,5	14,0
Tovorni avto	55	67	21,8	22	24	40,0	35,8
Kombinirano vozilo	11	12	...	2	2	18,2	16,7
Traktor	10	11	...	4	4	40,0	36,4
Štirikolo	13	5	...	1	0	7,7	0,0
Osebno specialno vozilo	2	2	...	1	1	50,0	50,0
Vlečno vozilo	16	4	...	14	2	87,5	50,0
Lahko štirikolo	1	1	...	0	1	0,0	100,0
Tovorno specialno vozilo	2	1	...	0	1	0,0	100,0
Avtobus	3	3	...	1	1	33,3	33,3
Trikolo	3	3	...	0	0	0,0	0,0
Lahki priklopnik	14	5	...	0	0	0,0	0,0
Delovno vozilo	1	0	...	0	0	0,0	...
Neznano	3	4	...	0	0	0,0	0,0
Skupaj	1.194	970	-18,8	237	197	19,8	20,3

* Kazniva dejanja zoper motorna vozila glede na vrsto motornega vozila.

Število iskanih in najdenih vozil*

Vrsta motornega vozila	Število iskanih motornih vozil		Porast/ upad [v %]	Število najdenih motornih vozil		Delež najdenih motornih vozil [v %]	
	2014	2015		2014	2015	2014	2015
Osebni avto	803	578	-28,0	197	141	24,5	24,4
Kolo z motorjem	169	181	7,1	37	59	21,9	32,6
Priklopno vozilo	30	15	...	5	2	16,7	13,3
Motorno kolo	99	96	-3,0	23	41	23,2	42,7
Tovorni avto	56	71	26,8	15	22	26,8	31,0
Kombinirano vozilo	13	12	...	6	5	46,2	41,7
Traktor	10	11	...	4	0	40,0	0,0
Štirikolo	13	5	...	5	0	38,5	0,0
Osebno specialno vozilo	2	2	...	0	1	0,0	50,0
Vlečno vozilo	22	5	...	4	1	18,2	20,0
Lahko štirikolo	1	1	...	0	1	0,0	100,0
Tovorno specialno vozilo	2	1	...	1	0	50,0	0,0
Avtobus	3	7	...	0	2	0,0	28,6
Trikolo	3	3	...	0	0	0,0	0,0
Lahki priklopnik	14	5	...	0	1	0,0	20,0
Delovno vozilo	1	0	...	0	0	0,0	...
Neznano	3	4	...	0	3	0,0	75,0
Skupaj	1.244	997	-19,9	297	279	23,9	28,0

* Število iskanih motornih vozil glede na vrsto motornega vozila.

Mladoletniška kriminaliteta

Vrsta kaznivega dejanja	Število kaznivih dejanj	
	2014	2015
Uboj	1	3
Umor	0	1
Lahka telesna poškodba	75	69
Huda telesna poškodba	9	10
Posilstvo	2	4
Spolno nasilje	4	3
Spolni napad na osebo, mlajšo od 15 let	8	7
Pridobivanje oseb, mlajših od 15 let, za spolne namene	0	0
Prikazovanje, izdelava, posest in posredovanje pornografskega gradiva	10	22
Neupravičena proizvodnja in promet s prepovedanimi drogami, nedovoljenimi snovmi v športu in predhodnimi sestavinami za izdelavo prepovedanih drog	101	79
Omogočanje uživanja prepovedanih drog ali nedovoljenih snovi v športu	40	26
Tatvina	741	398
Velika tatvina	345	304
Rop	22	27
Goljufija	30	18
Izsiljevanje	21	11
Druga kazniva dejanja	500	326
Skupaj	1.909	1.308

Gospodarska kriminaliteta

Vrsta kaznivega dejanja	Število kaznivih dejanj		Porast/ upad [v %]	Škoda [v 1.000 EUR]		Porast/ upad [v %]
	2014	2015		2014	2015	
Zloraba položaja ali zaupanja pri gospodarski dejavnosti	204	336	64,7	506.598,6	194.610,9	-61,6
Povzročitev stečaja z goljufijo ali nevestnim poslovanjem	11	18	...	2.337,8	3.851,2	64,7
Oškodovanje upnikov	40	39	...	7.758,9	31.364,0	...
Goljufija	272	172	-36,8	10.979,1	9.998,3	-8,9
Poslovna goljufija	2.841	2.126	-25,2	58.561,3	60.956,8	4,1
Goljufija na škodo Evropske unije	24	11	...	20.740,6	1.794,3	...
Poneverba in neupravičena uporaba tujega premoženja	1.832	830	-54,7	4.168,4	7.212,7	73,0
Davčna zatajitev	84	97	15,5	14.329,1	14.652,9	2,3
Ponareditev ali uničenje poslovnih listin	325	264	-18,8	227,3	1.390,3	...
Kršitev temeljnih pravic delavcev	5.671	2.522	-55,5	22.389,1	7.555,6	-66,3
Zloraba uradnega položaja ali uradnih pravic	371	113	-69,5	8.300,7	6.154,9	-25,9
Pranje denarja	77	61	-20,8	418,1	164,5	-60,7
Uporaba ponarejenega negotovinskega plačilnega sredstva	1.070	435	-59,3	869,5	1.043,2	20,0
Zloraba negotovinskega plačilnega sredstva	13	19	...	18,9	29,4	55,1
Oderuštvo	23	33	...	236,3	1.214,2	...
Ponarejanje denarja	1.364	1.346	-1,3	204,6	66,3	-67,6
Druga kazniva dejanja	2.552	4.131	61,9	13.882,8	20.040,9	44,4
Skupaj	16.774	12.553	-25,2	672.021,4	362.100,1	-46,1

Korupcijska kazniva dejanja

Korupcijska kazniva dejanja	Število kaznivih dejanj		Porast/upad [v %]	Število ovadenih osumljencev		Porast/upad [v %]
	2014	2015		2014	2015	
Kršitev proste odločitve volivcev	1	0	...	0	0	...
Sprejemanje podkupnin pri volitvah	0	0	...	0	0	...
Nedovoljeno sprejemanje daril	21	9	...	25	9	...
Nedovoljeno dajanje daril	22	10	...	28	25	...
Jemanje podkupnine	4	28	...	7	28	...
Dajanje podkupnine	8	30	...	8	31	...
Sprejemanje koristi za nezakonito posredovanje	6	6	...	6	6	...
Dajanje daril za nezakonito posredovanje	1	6	...	1	6	...
Skupaj	63	89	41,3	75	105	40,0
Kazniva dejanja z elementi korupcije [vsaj ena kriminalistična označba 244K ali 261K]	30	32	...	42	36	...

Organizirana kriminaliteta

Vrsta kaznivega dejanja	Število kaznivih dejanj	
	2014	2015
Uboj	1	0
Umor	0	0
Lahka telesna poškodba	0	0
Huda telesna poškodba	0	0
Prepovedano prehajanje meje ali ozemlja države	32	62
Ponarejanje denarja	25	7
Nedovoljena proizvodnja in promet orožja ali eksplozivov	10	9
Zloraba prostitucije	1	2
Nepravilna proizvodnja in promet s prepovedanimi drogami, nedovoljenimi snovi v športu in predhodnimi sestavinami za izdelavo prepovedanih drog	273	228
Omogočanje uživanja prepovedanih drog ali nedovoljenih snovi v športu	4	2
Tatvina	3	1
Velika tatvina	6	12
Rop	2	1
Goljufija	1	2
Izsiljevanje	4	8
Druga kazniva dejanja	20	53
Skupaj	382	387

Računalniška kriminaliteta

Kazniva dejanja računalniške kriminalitete	Število kaznivih dejanj		Porast/upad [v %]	Število ovadenih osumljencev		Porast/upad [v %]
	2014	2015		2014	2015	
Zloraba osebnih podatkov	5	3	...	0	2	...
Zloraba informacijskega sistema	1	6	...	0	1	...
Kršitev materialnih avtorskih pravic na internetu	1	2	...	15	4	...
Napad na informacijski sistem	155	162	4,5	68	76	11,8
Izdelovanje in pridobivanje orožja ali pripomočkov za vdor v ali napad na informacijski sistem	6	1	...	6	1	...
Skupaj	168	174	3,6	89	84	-5,6

Zloraba prepovedanih drog

Kazniva dejanja zlorabe prepovedanih drog	Število kaznivih dejanj		Porast/upad [v %]	Število ovadenih osumljencev		Porast/upad [v %]
	2014	2015		2014	2015	
Nepravilna proizvodnja in promet s prepovedanimi drogami, nedovoljenimi snovi v športu in predhodnimi sestavinami za izdelavo prepovedanih drog	1.662	1.737	4,5	1.903	1.996	4,9
Omogočanje uživanja prepovedanih drog ali nedovoljenih snovi v športu	195	135	-30,8	186	130	-30,1
Skupaj	1.857	1.872	0,8	2.089	2.126	1,8

Kazniva dejanja, povezana z orožjem

Kazniva dejanja, povezana z orožjem	Število kaznivih dejanj		Porast/upad [v %]	Število ovadenih osumljencev		Porast/upad [v %]
	2014	2015		2014	2015	
Izdelovanje in pridobivanje orožja in pripomočkov, namenjenih za kaznivo dejanje	5	5	...	6	6	...
Nedovoljena proizvodnja in promet orožja ali eksploziva	129	98	-24,0	139	100	-28,1
Skupaj	134	103	-23,1	145	106	-26,9

Zloraba prostitucije in trgovine z ljudmi

Kazniva dejanja zlorabe prostitucije in trgovine z ljudmi	Število kaznivih dejanj		Porast/upad [v %]	Število ovadenih osumljencev		Porast/upad [v %]
	2014	2015		2014	2015	
Zloraba prostitucije	3	5	...	4	10	...
Spravljanje v suženjsko razmerje	0	0	...	0	0	...
Trgovina z ljudmi	3	38	...	8	130	...
Skupaj	6	43	...	12	140	...

Oblike ogrožanja varnosti

Oblike ogrožanja varnosti	Število kaznivih dejanj		Porast/upad [v %]	Število ovadenih osumljencev		Porast/upad [v %]
	2014	2015		2014	2015	
Protipravni odvzem prostosti	29	30	...	45	39	...
Ugrabitev	5	3	...	10	7	...
Grožnje	449	384	-14,5	454	375	-17,4
Izsiljevanje	183	184	0,5	184	157	-14,7
Povzročitev splošne nevarnosti	217	215	-0,9	170	165	-2,9
Samovoljnost	48	42	...	60	40	-33,3
Ogrožanje oseb pod mednarodnim varstvom	2	1	...	2	1	...
Jemanje talcev	0	0	...	0	0	...
Skupaj	933	859	-7,9	925	784	-15,2

Druge oblike kriminalitete

Druga kazniva dejanja sodobnih oblik kriminalitete	Število kaznivih dejanj		Porast/upad [v %]	Število ovadenih osumljencev		Porast/upad [v %]
	2014	2015		2014	2015	
Prepovedano prehajanje meje ali ozemlja države	175	200	14,3	273	335	22,7
Tihotapstvo	2	5	...	2	10	...

Zaseženi ponaredki

Valuta	Zasežen denar				
	2011	2012	2013	2014	2015
Evro					
kovanci	1.459	1.956	1.307	1.181	1.092
bankovci	1.174	2.362	1.597	4.869	1.751
Bankovci drugih valut	639	321	65	340	39
Skupaj	3.272	4.639	2.969	6.390	2.882

Preiskovalna dejanja in drugi ukrepi pri preiskovanju kaznivih dejanj

Preiskovalna dejanja in drugi ukrepi pri preiskovanju	2014	2015	Porast/upad [v %]
Število ogledov kraja kaznivega dejanja	18.602	15.961	-14,2
Število hišnih preiskav	1.983	1.438	-27,5
Število osebnih preiskav	202	137	-32,2
Število zasegov predmetov	14.119	11.771	-16,6
Število policijskih zaslišanj	706	717	1,6
Število pridobitev podatkov o prometu v elektronskem komunikacijskem omrežju	647	485	-25,0
Število drugih prikritih preiskovalnih ukrepov	794	793	-0,1
Število oseb, zoper katere je bila odrejena pridobitev podatkov o prometu v elektronskem komunikacijskem omrežju	477	256	-46,3
Število oseb, zoper katere so bili odrejeni drugi prikriti preiskovalni ukrepi	293	255	-13,0

Zasežene prepovedane droge

Vrsta prepovedane droge	Merska enota	Zasežene droge	
		2014	2015
Amfetamin	g	21.369,3	685,6
	ml	1,0	2,9
	tbl	737	385
Benzodiazepini	g	73,8	0,5
	ml	0,0	20
	tbl	4.899	8.411
Ekstazi	g	52,9	138,7
	tbl	209	1.386
Heroin	g	4.723,8	6.353,8
	ml	5,2	32,0
Kokain	g	289.055,6	2.190,7
	ml	1,8	34,1
Konoplja – rastlina	g	35,6	20,6
	kos	8.262	9.653
Konoplja – rastlina [marihuana]	g	489.790,5	383.007,8
Konoplja – smola [hašiš]*	g	1.523,7	2.020,5
	ml	336,6	24,3
Metadon*	g	69,8	0,0
	ml	1.050,7	511,5
	tbl	0	0
Metamfetamin	g	28,6	1.567,0
	tbl	53	26
Sintetični kanabinoidi	g	2,7	66,2
	ml	0,0	0,0
	tbl	0	0
Sintetični katinoni	g	92,9	69,0
	ml	0,0	0,0
	tbl	35	0
Nedovoljene snovi v športu	g	3.714,4	277,6
	ml	33.917,0	2.399,0
	tbl	2.649,0	3.784,0
Predhodne sestavine – prekurzorji	g	0,0	0,0

* Podatek o zaseženem kokainu [v gramih] za 2014 se razlikuje od podatka, navedenem v Letnem poročilu o delu policije za 2014, ker je bili naknadno popravljeni.

Zaključene finančne preiskave po Zakonu o kazenskem postopku

Zaključene finančne preiskave po ZKP	2014*	2015	Porast/ upad [v %]
Število finančnih preiskav	–	301	...
Število pravnih oseb, ki so bile obravnavane v finančnih preiskavah	–	176	...
Število fizičnih oseb, ki so bile obravnavane v finančnih preiskavah	–	459	...
Višina premoženjske koristi [v 1.000 EUR]	–	142.821,1	...
Višina škode [v 1.000 EUR]	–	145.537,0	...
Število podanih pobud policije za začasno zavarovanje zahtevka za odvzem premoženjske koristi	–	98	...
Število pravnih oseb, zoper katere je bila podana pobuda	–	65	...
Število fizičnih oseb, zoper katere je bila podana pobuda	–	118	...
Število poročil policije, ko na podlagi opravljenih finančnih preiskav niso bili ugotovljeni pogoji za podajo pobude	–	233	...

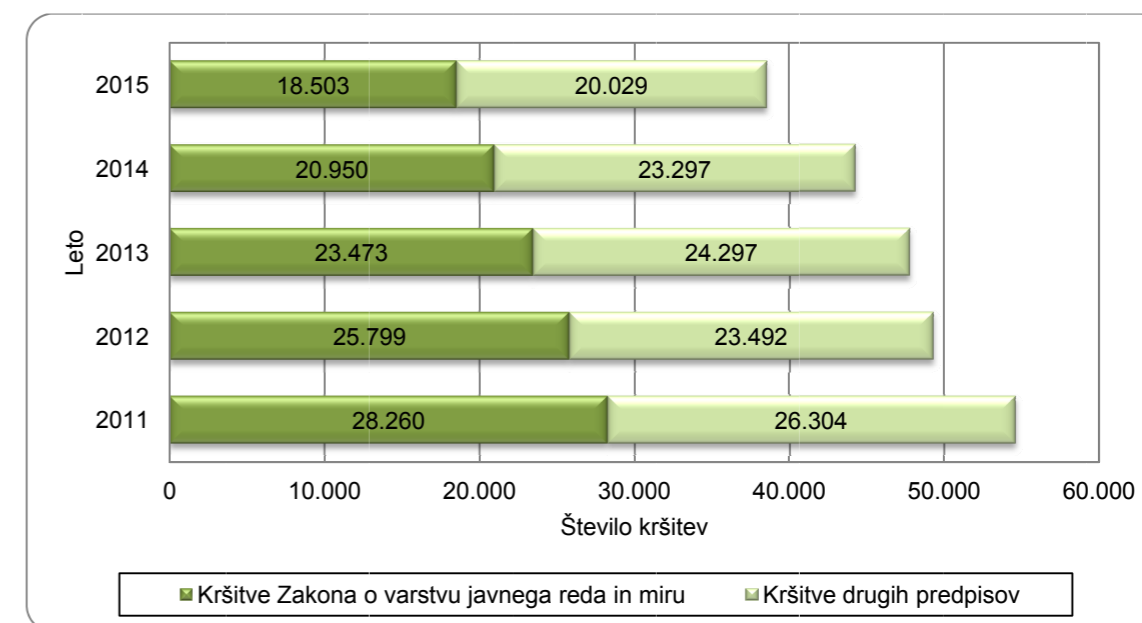
* Za 2014 podatki niso prikazani, ker je bil elektronski vnos v poskusni fazi.

VZDRŽEVANJE JAVNEGA REDA IN ZAGOTAVLJANJE SPLOŠNE VARNOSTI LJUDI IN PREMOŽENJA

Kršitve predpisov o javnem redu

Število kršitev predpisov o javnem redu	2011	2012	2013	2014	2015
Število kršitev Zakona o varstvu javnega reda in miru	28.260	25.799	23.473	20.950	18.503
Število kršitev drugih predpisov	26.304	23.492	24.297	23.297	20.029
Skupaj	54.564	49.291	47.770	44.247	38.532

Kršitve predpisov o javnem redu



Kršitve predpisov o javnem redu po enotah

Enota	Število kršitev Zakona o varstvu javnega reda in miru		Porast/upad [v %]	Število kršitev drugih predpisov*		Porast/upad [v %]	Skupaj		Porast/upad [v %]
	2014	2015		2014	2015		2014	2015	
	PU Celje	3.651	3.077	-15,7	2.279	1.754	-23,0	5.930	4.831
PU Koper	1.784	1.446	-18,9	4.313	3.475	-19,4	6.097	4.921	-19,3
PU Kranj	1.542	1.374	-10,9	1.789	1.527	-14,6	3.331	2.901	-12,9
PU Ljubljana	6.452	5.755	-10,8	6.171	5.337	-13,5	12.623	11.092	-12,1
PU Maribor	3.443	3.211	-6,7	3.460	3.240	-6,4	6.903	6.451	-6,5
PU M. Sobota	1.554	1.341	-13,7	1.218	1.122	-7,9	2.772	2.463	-11,1
PU N. Gorica	788	637	-19,2	1.317	995	-24,4	2.105	1.632	-22,5
PU N. mesto	1.712	1.639	-4,3	2.716	2.572	-5,3	4.428	4.211	-4,9
GPU	24	23	...	34	7	...	58	30	...
Skupaj	20.950	18.503	-11,7	23.297	20.029	-14,0	44.247	38.532	-12,9

* Kršitve zakonodaje s področja cestnega prometa niso vključene.

Struktura kršiteljev predpisov o javnem redu

Struktura	Število kršiteljev	
	2014	2015
Spol		
moški	26.792	23.170
ženski	5.955	5.164
neznani*	6.649	6.125
Starost		
od 14 do 17 let	1.347	1.088
od 18 do 24 let	6.897	5.774
od 25 do 34 let	8.978	7.717
od 35 do 44 let	6.621	5.868
od 45 do 54 let	4.888	4.234
od 55 do 64 let	2.751	2.437
od 65 let in več	1.263	1.216
neznana*	6.651	6.125
Državljanstvo		
slovensko	22.119	19.086
EU	4.533	3.728
tretjih držav	6.090	5.515
neznano*	6.654	6.130
Pravne osebe	281	203

* Zakon o prekrških [tretji odstavek 53. člena ZP-1] ne dovoljuje evidentiranja osebnih podatkov opozorjenih oseb.

Kršitve Zakona o varstvu javnega reda in miru

Kršitve	Število kršitev		Porast/upad [v %]
	2014	2015	
Izzivanje ali spodbujanje k pretepu [6/1 ZJRM-1]	4.561	4.337	-4,9
Udarjanje [6/2 ZJRM-1]	2.215	1.864	-15,8
Pretepanje [6/3 ZJRM-1]	430	277	-35,6
Nasilje v družini [6/4 ZJRM-1 v povezavi s 6/1, 6/2 in 6/3 ZJRM-1]	3.048	2.782	-8,7
Prepiranje, vpitje ali nedostojno vedenje [7/1 ZJRM-1]	2.874	2.320	-19,3
Nedostojno vedenje do uradne osebe [7/2 ZJRM-1]	2.252	1.819	-19,2
Motenje nočnega miru s hrupom [8/1 ZJRM-1]	622	752	20,9
Povzročanje hrupa z akustičnimi aparati [8/2 ZJRM-1]	1.183	929	-21,5
Vsiljivo ali žaljivo nadlegovanje z beračenjem na javnem kraju [9 ZJRM-1]	419	344	-17,9
Prenočevanje na javnem kraju [10 ZJRM-1]	127	99	-22,0
Vandalizem [16 ZJRM-1]	78	68	-12,8
Vzbujanje nestrpnosti [20 ZJRM-1]	44	43	-2,3
Prepoved zadrževanja mlajšim od 16 let v gostinskih obratih na prireditvah [21/5 ZJRM-1 v povezavi z 21/2 ZJRM-1]	3	3	...
Neupoštevanje odredbe uradne osebe [22/1 ZJRM-1]	1.886	1.661	-11,9
Druge kršitve	1.208	1.205	-0,2
Skupaj	20.950	18.503	-11,7

Kraj kršitev Zakona o varstvu javnega reda in miru

Kraj	Število kršitev		Porast/upad [v %]
	2014	2015	
Cesta, ulica, trg	8.592	7.318	-14,8
Stanovanje	5.448	4.673	-14,2
Gostinski objekt	2.157	1.936	-10,2
Javni shod, prireditev	429	293	-31,7
Drug kraj	4.324	4.283	-0,9
Skupaj	20.950	18.503	-11,7

Kršitve drugih predpisov o javnem redu

Predpisi	Število kršitev		Porast/upad [v %]
	2014	2015	
Zakon o tujcih	9.431	8.118	-13,9
Zakon o proizvodnji in prometu s prepovedanimi drogami	3.630	3.150	-13,2
Zakon o osebni izkaznici	1.853	1.646	-11,2
Zakon o zaščiti živali	1.236	1.311	6,1
Zakon o prijavi prebivališča	1.486	1.255	-15,5
Zakon o orožju	948	1.012	6,8
Zakon o javnih zbiranjih	1.124	868	-22,8
Zakon o nadzoru državne meje	1.539	826	-46,3
Zakon o zasebnem varovanju	719	686	-4,6
Zakon o omejevanju porabe alkohola	276	219	-20,7
Zakon o osebni imenu	125	103	-17,6
Drugi predpisi*	930	835	...
Skupaj	23.297	20.029	-14,0

* Ker je Uredba o prepovedi vožnje z vozili v naravnem okolju prenehala veljati 8. 7. 2014, podatki o kršitvah drugih predpisov za 2014 in 2015 niso primerljivi.

Zaseženo in najdeno orožje

Vrsta orožja	Merska enota	Zaseženo orožje*		Najdeno orožje**	
		2014	2015	2014	2015
Plinsko orožje	kos	43	61	26	8
Hladno orožje	kos	714	649	25	28
Lovsko orožje	kos	159	70	13	11
Zračno orožje	kos	37	141	2	4
Pištola	kos	127	93	33	54
Puška	kos	73	143	8	8
Drugo orožje	kos	14	34	3	7
Del orožja	kos	812	454	8	4
Bomba	kos	81	29	36	48
Ostro strelivo	kos	15.070	33.367	9.023	6.244
Lovsko strelivo	kos	2.763	1.693	607	385
Plinsko strelivo	kos	206	507	182	29
Manevrski naboj	kos	330	933	0	0
Eksplziv	g	29.373	25.459	3.000	30.446
Vžigalnik	kos	467	6	81	18
Vžigalna vrstica	m	29	8	28	0
Minsko-eksplozivno sredstvo	kos	28	58	18	62

* Število zaseženih kosov orožja zaradi kaznivega dejanja ali prekrška.

** Vir podatkov o najdenem orožju: GPU UUP SSP na podlagi polletnih poročil vseh PU, 15. 1. 2016.

Dogodki, povezani z orožjem

	Število dogodkov	
	2014	2015
Pobude za uvedbo upravnega postopka za odvzem orožja	111	61
Poškodbe z orožjem	12	12

Vir: GPU UUP SSP na podlagi polletnih poročil vseh PU, 15. 1. 2016.

Kršitve javnega reda in postopki policije po Zakonu o prekrških

Postopki	Število kršitev Zakona o varstvu javnega reda in miru		Število kršitev Zakona o tujcih		Število kršitev Zakona o nadzoru državne meje		Število kršitev drugih predpisov o javnem redu*		Skupaj		Porast/upad [v %]
	2014	2015	2014	2015	2014	2015	2014	2015	2014	2015	
Opozorilo	1.578	1.656	1.565	1.550	1.204	645	2.743	2.591	7.090	6.442	-9,1
Plačilni nalog	17.998	15.438	7.701	6.457	279	153	4.184	3.582	30.162	25.630	-15,0
Odločba v hitrem postopku	463	630	53	62	3	5	4.584	4.205	5.103	4.902	-3,9
Obdolžilni predlog	911	779	112	49	53	23	816	707	1.892	1.558	-17,7
Predlog drugemu prekrškovnemu organu	0	0	0	0	0	0	2.371	1.634	2.371	1.634	-31,1

* Kršitve zakonodaje s področja cestnega prometa niso vključene.

Vložena pravna sredstva v hitrem postopku in predlogi za uklonilni zapor po Zakonu o prekrških

Pravno sredstvo in predlog za uklonilni zapor	Število kršitev Zakona o varstvu javnega reda in miru		Število kršitev Zakona o tujcih		Število kršitev Zakona o nadzoru državne meje		Število kršitev drugih predpisov o javnem redu*		Skupaj		Porast/upad [v %]
	2014	2015	2014	2015	2014	2015	2014	2015	2014	2015	
Zahteva za sodno varstvo zaradi izdanega plačilnega naloga	2.292	1.664	79	48	14	29	357	252	2.742	1.993	-27,3
Zahteva za sodno varstvo zaradi odločbe v hitrem postopku	109	142	3	8	0	0	223	246	335	396	18,2
Zahteva za sodno varstvo zaradi izdanega posebnega plačilnega naloga**	2	-	-	-	-	-	-	-	2	-	...
Ugovor zaradi izdanega posebnega plačilnega naloga**	2	-	-	-	-	-	-	-	2	-	...
Predlog za uklonilni zapor***	92	-	4	-	-	-	245	1	341	-	...

* Kršitve zakonodaje s področja cestnega prometa niso vključene.

** S spremembami in dopolnitvami Zakona o prekrških [ZP-1H], ki veljajo od 14. 6. 2013, se z ukinitvijo posebnih plačilnih nalogov ukinja tudi to pravno sredstvo.

*** Ustavno sodišče je decembra 2014 v celoti razveljavilo določbe Zakona o prekrških, ki so urejale uklonilni zapor.

Ukrepi policistov zaradi prekrškov

Vrsta ukrepa	2014	2015
Število pridržanih oseb*		
do 12 ur zaradi motenja ali ogrožanja javnega reda [prva alineja 64/1 ZNPPol]	50	46
do 12 ur zaradi kršitve prepovedi približevanja [druga alineja 64/1 ZNPPol]	22	24
do 12 ur zaradi kršitve prepovedi udeležbe na športnih prireditvah [tretja alineja 64/1 ZNPPol]	0	0
do 48 ur zaradi izročitve oziroma sprejema osebe od tujih varnostnih organom [četrta alineja 64/1 ZNPPol]	844	615
pridržane s privedbo [110/2 ZP-1]	119	84
pridržane do streznitve [109/2 ZP-1]	1.269	1.074
pridržane zaradi vožnje pod vplivom alkohola ali odklonitve strokovnega pregleda [ZPrCP]	454	299
privedene na sodišče [110/1 ZP-1]	113	114
Število opravljenih preiskav		
hišne	230	175
osebne	15	43
Število privedb z odredbo		
na sodišče	3.954	2.923
inšpekcijskim službam	25	37
upravnemu organu	55	46
drugim upravičencem	65	67
Število drugih ukrepov		
neuspešne hišne preiskave**	144	103
intervencije***	32.752	31.085
prepoved približevanja določeni osebi, kraju oziroma območju	1.046	822
prepoved udeležbe na športnih prireditvah	27	5

* Število oseb, pridržanih zaradi prekrškov, ne glede na delovno področje [javni red, cestni promet idr.].

** Pri neuspešnih hišnih preiskavah predmeti prekrška niso bili najdeni, zato je bil obdolžilni predlog zoper kršitelja sodišču preklican.

*** Upoštevane so samo intervencije zaradi zaprosil za posredovanje.

Nesreče in drugi dogodki

Vrsta dogodka	2014	2015
Število požarov	858	1.007
Število delovnih nesreč	485	613
Število samomorov	366	387
Število poskusov samomora	388	322
Število iskanj pogrešanih oseb	178	207
Število nesreč na smučiščih*	42	96
Število gorskih nesreč	42	44
Število primerov onesnaženja in ogrožanja okolja	23	38
Število nesreč v zračnem prostoru	27	22
Število nesreč in izrednih dogodkov v železniškem prometu	25	23
Število utopitev	10	12
Število nesreč na vodah	9	11

* Po določbah Zakona o varnosti na smučiščih je upravljavec smučišča dolžan obveščati policijo samo o tistih dogodkih, v katerih so bili udeleženci hudo telesno poškodovani ali so umrli. Vključene so tudi nesreče na smučiščih z lahkimi telesnimi poškodbami, o katerih je bila obveščena policija.

Pomoč policije drugim upravičencem
[policajska asistenca]

Upravičenci	Število pomoči	
	2014	2015
Zdravstvene ustanove	602	644
Sodišča	17	15
Inšpekcijske službe	22	13
Centri za socialno delo	12	8
Drugi upravičenci	43	43
Skupaj	696	723

Množične kršitve javnega reda

	Število množičnih kršitev	
	2014	2015
Skupaj	14	8

Sodelovanje policije pri varovanju javnih zbiranj

	Število	
	2014	2015
Javni shodi	316	310
Javne prireditve	4.084	3.866
Skupaj	4.400	4.176

ZAGOTAVLJANJE VARNOSTI CESTNEGA PROMETA

Kršitve, ugotovljene pri nadzoru cestnega prometa po enotah

Enota		Predpisi									Skupaj
		Zakon o pravilih cestnega prometa	Zakon o voznikih	Zakon o motornih vozilih	Zakon o cestah	Zakon o delovnem času in obveznih počitkih mobilnih delavcev ter o zapisovalni opremi v cestnih prevozih	Zakon o javnih cestah	Zakon o prevozu nevarnega blaga	Zakon o prevozih v cestnem prometu	Zakon o obveznih zavarovanjih v prometu	
PU Celje	2014	51.323	998	3.494	1.830	274	45	2	17	42	58.025
	2015	44.762	913	3.158	1.032	351	31	11	21	23	50.302
	porast/upad [v %]	-12,8	-8,5	-9,6	-43,6	28,1
PU Koper	2014	16.176	497	1.230	1.000	404	40	7	16	55	19.425
	2015	14.048	404	947	918	141	18	2	3	59	16.540
	porast/upad [v %]	-13,2	-18,7	-23,0	-8,2	-65,1	7,3	...
PU Kranj	2014	19.608	448	832	240	32	30	0	12	4	21.206
	2015	17.595	429	754	212	44	24	3	17	2	19.080
	porast/upad [v %]	-10,3	-4,2	-9,4	-11,7
PU Ljubljana	2014	83.762	1.519	5.464	855	174	299	0	7	28	92.108
	2015	77.648	1.412	4.852	725	279	194	1	0	47	85.158
	porast/upad [v %]	-7,3	-7,0	-11,2	-15,2	60,3	-35,1
PU Maribor	2014	40.840	888	1.790	1.732	417	102	6	6	125	45.906
	2015	34.311	780	1.311	943	305	58	1	5	90	37.804
	porast/upad [v %]	-16,0	-12,2	-26,8	-45,6	-26,9	-43,1	-28,0	...
PU Murska Sobota	2014	24.366	236	2.681	1.088	236	183	8	8	32	28.838
	2015	21.201	227	2.022	1.043	202	124	0	10	40	24.869
	porast/upad [v %]	-13,0	-3,8	-24,6	-4,1	-14,4	-32,2
PU Nova Gorica	2014	11.208	232	900	520	92	43	2	8	46	13.051
	2015	8.800	159	535	380	55	33	1	5	29	9.997
	porast/upad [v %]	-21,5	-31,5	-40,6	-26,9	-40,2
PU Novo mesto	2014	28.631	624	2.180	781	1.562	398	12	10	138	34.336
	2015	24.293	565	1.963	546	1.277	521	16	8	157	29.346
	porast/upad [v %]	-15,2	-9,5	-10,0	-30,1	-18,2	30,9
GPU	2014	10.739	136	416	1.484	498	26	29	10	11	13.349
	2015	8.420	90	405	1.320	451	17	17	14	9	10.743
	porast/upad [v %]	-21,6	-33,8	-2,6	-11,1	-9,4
Skupaj	2014	286.653	5.578	18.987	9.530	3.689	1.166	66	94	481	326.244
	2015	251.078	4.979	15.947	7.119	3.105	1.020	52	83	456	283.839
	porast/upad [v %]	-12,4	-10,7	-16,0	-25,3	-15,8	-12,5	-21,2	-11,7	-5,2	...

Kršitve prometne zakonodaje in postopki policije po Zakonu o prekrških

Postopek	Število kršitev		Porast/upad [v %]
	2014	2015	
Opozorilo	46.712	40.318	-13,7
Plačilni nalog	256.609	223.428	-12,9
Izdaja odločbe v hitrem postopku	2.123	2.354	10,9
Obdolžilni predlog	15.362	13.443	-12,5
Predlog drugemu prekrškovnemu organu	213	242	13,6

Vložena pravna sredstva v hitrem postopku in predlogi za uklonilni zapor po Zakonu o prekrških

Pravna sredstva in uklonilni zapor	Število kršitev		Porast/upad [v %]
	2014	2015	
Zahteva za sodno varstvo zaradi izdanega plačilnega naloga	6.651	5.702	-14,3
Zahteva za sodno varstvo zaradi odločbe v hitrem postopku	472	401	-15,0
Predlog za uklonilni zapor*	280	-	...

* Ustavno sodišče je decembra 2014 v celoti razveljavilo določbe Zakona o prekrških, ki so urejale uklonilni zapor.

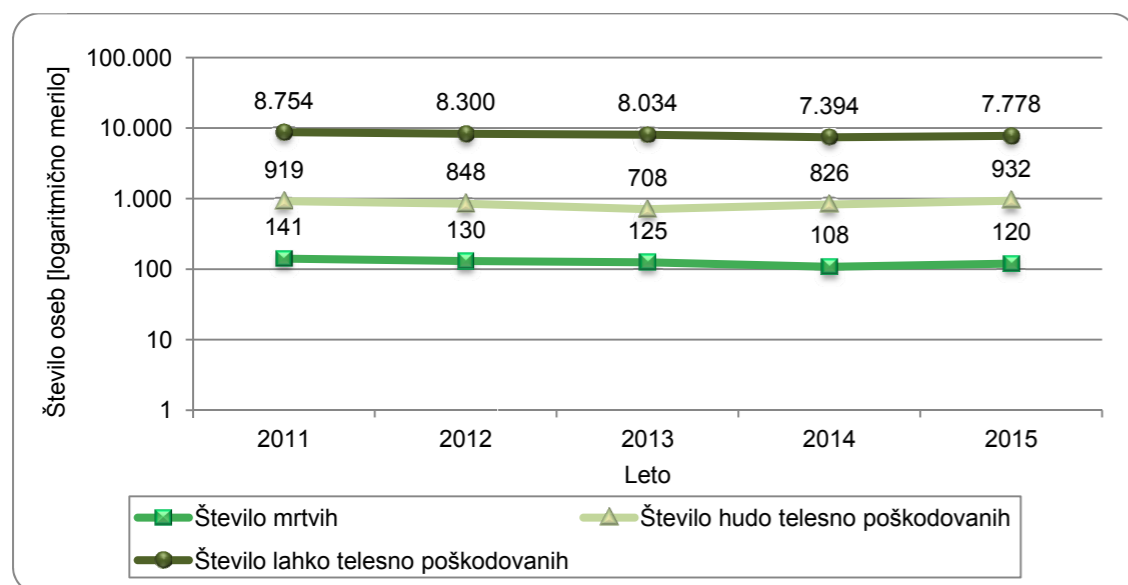
Najpogostejši ukrepi policistov pri nadzoru cestnega prometa

Vrsta ukrepa	2014	2015	Porast/upad [v %]
Število odrejenih alkotestov	377.507	321.885	-14,7
pozitiven	13.875	11.645	-16,1
negativen	363.136	309.743	-14,7
odklonjen	389	350	-10,0
Število odrejenih etilometrov	205	62	-69,8
pozitiven	56	39	-30,4
negativen	130	5	...
odklonjen	19	16	...
Število odrejenih strokovnih pregledov zaradi alkohola	1.175	1.174	-0,1
pozitiven	489	463	-5,3
negativen	518	523	1,0
odklonjen	110	140	27,3
Število odrejenih strokovnih pregledov zaradi prepovedanih drog	775	723	-6,7
pozitiven	246	143	-41,9
negativen	185	205	10,8
odklonjen	181	209	15,5
Število pridržanj	465	310	-33,3
po ZPrCP	453	298	-34,2
po ZP-1	12	12	...
Število začasnih odvzemov vozniških dovoljenj	6.788	5.687	-16,2
Število zasegov motornih vozil	4.720	3.324	-29,6
po ZPrCP	4.392	3.022	-31,2
po ZP-1	318	295	-7,2
po ZKP	10	7	...
Število privedb na oddelke za prekrške na okrajnih sodiščih	55	60	9,1

Prometne nesreče in posledice

Leto	Prometne nesreče				Posledice		
	število vseh nesreč	število nesreč s smrtnim izidom	število nesreč s telesnimi poškod.	število nesreč z mater. škodo	število mrtvih	število hudo telesno poškod.	število lahko telesno poškod.
2011	22.913	129	7.089	15.695	141	919	8.754
2012	22.035	122	6.742	15.171	130	848	8.300
2013	18.904	116	6.426	12.362	125	708	8.034
2014	18.251	97	6.167	11.987	108	826	7.394
2015	17.942	112	6.473	11.357	120	932	7.778
Porast/upad 2014/2015 [v %]	-1,7	15,5	5,0	-5,3	11,1	12,8	5,2

Mrtvi in poškodovani v prometnih nesrečah



Prometne nesreče in posledice na območju policijskih enot

Območje	Leto	Prometne nesreče				Posledice		
		število vseh nesreč	število nesreč s smrtnim izidom	število nesreč s telesnimi poškod.	število nesreč z mater. škodo	število mrtvih	število hudo telesno poškod.	število lahko telesno poškod.
PU Celje	2014	2.949	15	1.208	1.726	15	144	1.529
	2015	3.092	20	1.344	1.728	21	187	1.684
PU Koper	2014	1.520	14	463	1.043	15	113	527
	2015	1.415	12	463	940	12	74	513
PU Kranj	2014	1.594	9	441	1.144	10	79	471
	2015	1.738	9	486	1.243	10	92	499
PU Ljubljana	2014	5.426	22	1.672	3.732	26	203	1.965
	2015	5.258	27	1.786	3.445	31	265	2.125
PU Maribor	2014	3.711	17	1.313	2.381	21	87	1.751
	2015	3.530	19	1.297	2.214	20	108	1.726
PU Murska Sobota	2014	909	5	309	595	5	54	342
	2015	818	3	316	499	3	62	368
PU Nova Gorica	2014	855	8	316	531	9	75	301
	2015	811	14	309	488	14	60	324
PU Novo mesto	2014	1.286	7	445	834	7	71	508
	2015	1.280	8	472	800	9	84	539
Skupaj	2014	18.251	97	6.167	11.987	108	826	7.394
	2015	17.942	112	6.473	11.357	120	932	7.778

Alkoholizirani povzročitelji prometnih nesreč in povprečna stopnja alkoholiziranosti

Nesreče	Število vseh povzročiteljev		Število alkoholiziranih povzročiteljev		Delež alkoholiziranih povzročiteljev [v %]		Povprečna stopnja alkohola [g/kg]	
	2014	2015	2014	2015	2014	2015	2014	2015
Smrtne	98	117	23	34	23,5	29,1	1,54	1,52
S telesno poškodbo	5.677	6.029	599	602	10,6	10	1,47	1,45
Z materialno škodo	9.657	9.233	905	878	9,4	9,5	1,43	1,43
Skupaj	15.432	15.379	1.527	1.514	9,9	9,8	1,45	1,44

Posledice prometnih nesreč glede na vrsto ceste

Vrsta ceste	Število mrtvih		Število hudo telesno poškodovanih		Število lahko telesno poškodovanih	
	2014	2015	2014	2015	2014	2015
Avtocesta	16	13	51	55	548	551
Hitra cesta	0	2	6	5	61	82
Glavna cesta	14	22	91	94	796	812
Regionalna cesta	34	39	192	197	1.382	1.477
Lokalna cesta	9	8	60	65	300	334
Naselje z uličnim sistemom	20	18	286	335	3.140	3.363
Naselje brez uličnega sistema	15	17	132	169	1.146	1.110
Turistična cesta	0	1	8	12	21	49
Skupaj	108	120	826	932	7.394	7.778

Posledice prometnih nesreč glede na vzrok

Vzrok	Število mrtvih		Število hudo telesno poškodovanih		Število lahko telesno poškodovanih	
	2014	2015	2014	2015	2014	2015
Neprilagljena hitrost	34	49	271	328	1.721	1.781
Neppravilna stran/smer	41	31	163	153	1.153	1.212
Neupoštevanje prednosti	10	20	160	230	1.627	1.861
Neppravilno prehitevanje	4	4	25	27	190	203
Neppravilni premiki z vozilom	1	6	48	47	477	493
Neustrezna varnostna razdalja	1	0	19	17	1.314	1.359
Neppravilno ravnanje pešcev	3	2	26	22	76	64

Posledice prometnih nesreč glede na vrsto udeležencev

Udeleženci	Število mrtvih		Število hudo telesno poškodovanih		Število lahko telesno poškodovanih		Število udeležencev brez poškodb		Skupaj	
	2014	2015	2014	2015	2014	2015	2014	2015	2014	2015
Vozniki osebnih avtomobilov	41	38	174	202	3.445	3.634	19.788	19.063	23.448	22.937
Potniki	21	20	117	127	1.714	1.885	118	102	1.970	2.134
Pešci	14	16	124	124	482	467	57	55	677	662
Vozniki motornih koles	15	25	127	163	315	366	145	135	602	689
Kolesarji	13	14	199	222	966	977	231	226	1.409	1.439
Drugi udeleženci	4	7	85	94	472	449	4.586	4.559	5.147	5.109
Skupaj	108	120	826	932	7.394	7.778	24.925	24.140	33.253	32.970

Prometne nesreče s pobegom

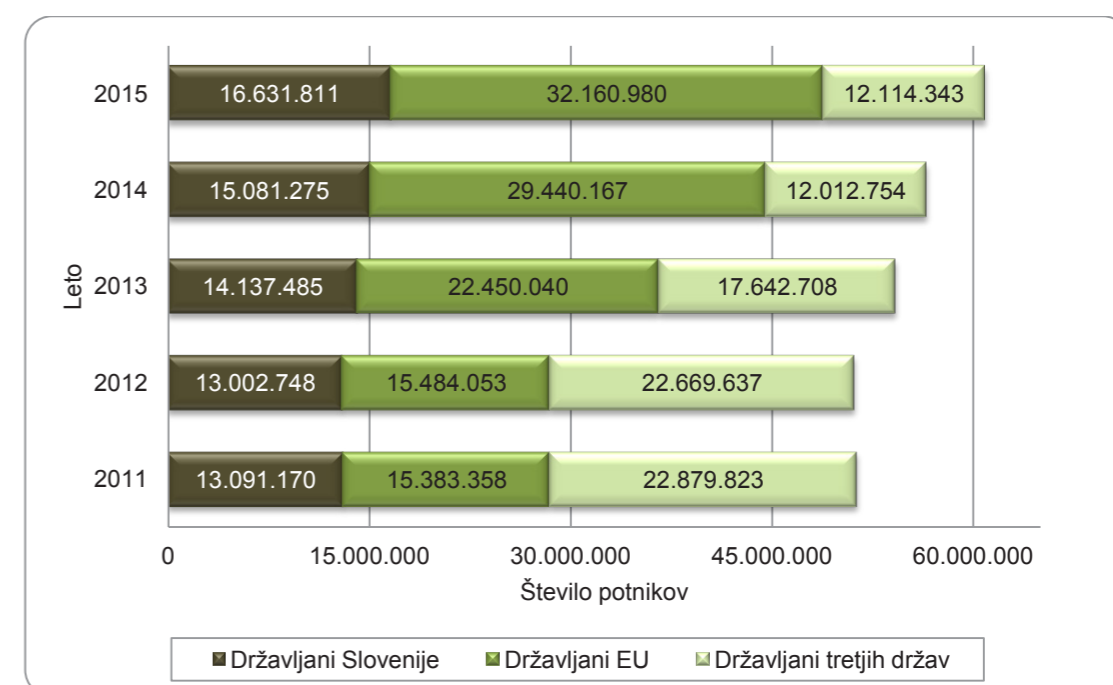
	Število nesreč		Porast/upad [v %]
	2014	2015	
Vse prometne nesreče s pobegom	2.793	2.724	-2,5
Prometne nesreče z mrtvimi in telesno poškodovanimi	241	247	2,5
Neraziskane nesreče z mrtvimi in telesno poškodovanimi	156	140	-10,3

NADZOR DRŽAVNE MEJE IN IZVAJANJE PREDPISOV O TUJCIH

Promet potnikov glede na vrsto meje

Vrsta meje	Število potnikov				
	2011	2012	2013	2014	2015
Kopenska	50.308.057	50.244.691	53.254.379	55.598.280	59.909.342
Zračna	655.157	622.678	688.199	668.248	702.767
Morska	391.137	289.069	287.655	267.668	295.025
Skupaj	51.354.351	51.156.438	54.230.233	56.534.196	60.907.134

Struktura potnikov čez državno mejo*



* Podatki za 2014 in 2015 niso primerljivi s podatki predhodnih obdobij zaradi vstopa Hrvaške v EU 1. 7. 2013.

Kršitve Zakona o tujcih in Zakona o nadzoru državne meje

Predpisi	Število kršitev					Porast/upad 2014/2015 [v %]
	2011	2012	2013	2014	2015	
Zakon o tujcih	11.013	10.162	9.822	9.431	8.118	-13,9
Zakon o nadzoru državne meje	1.932	1.517	1.704	1.539	826	-46,3
Skupaj	12.945	11.679	11.526	10.970	8.944	-18,5

Državljanstvo tujcev, zavrženih na mejnih prehodih

Državljanstvo	Število oseb	
	2014	2015
Albanija	1.434	1.192
Bosna in Hercegovina	913	894
Srbija	715	657
Makedonija	464	423
Turčija	311	177
Kosovo	119	117
Rusija	74	56
Črna gora	63	55
Ukrajina	27	36
Sirija	47	34
Druge države	397	294
Skupaj	4.564	3.935

Zaseženo orožje in vozila ter poskusi prenosa prepovedanih drog čez državno mejo

Vrsta orožja	Merska enota	2014	2015
Zaseženo orožje – skupaj	kosi	306	429
plinsko	kosi	9	8
hladno	kosi	272	400
lovsko	kosi	14	1
zračno	kosi	0	0
pištola	kosi	6	6
puška	kosi	5	3
drugo	kosi	0	11
Del orožja	kosi	2	17
Bomba	kosi	59	6
Zaseženo strelivo*	kosi	682	803
Eksploziv	grami	0	6.503
Vžigalnik	kosi	0	0
Vžigalna vrvice	kosi	0	0
Minsko-eksplozivno sredstvo	kosi	19	3
Zaseženo vozilo**	kosi	63	53
Poskus prenosa prepovedanih drog**	kosi	251	281

* Ostro, lovsko in plinsko strelivo ter manevrski naboji.

** Vira podatkov o zaseženih vozilih in poskusih prenosa prepovedanih drog: Analiza tveganja za kazniva dejanja na mejnih prehodih, odkrita pri mejni kontroli in izravnalnih ukrepih v 2015, februar 2016 [v pripravi], in STAI, preglednica JRMTZ07, 23. 2. 2016.

Zlorabe dokumentov na mejnih prehodih

Število zlorab dokumentov	2014	2015
Število ponarejenih in prenarejenih potnih listov	102	62
Število ponarejenih in prenarejenih osebnih izkaznic	54	57
Število ponarejenih in prenarejenih vizumov	7	3
Število ponarejenih in prenarejenih bivalnih in delovnih dovoljenj	30	21
Število ponarejenih in prenarejenih vozniških dovoljenj	157	121
Število ponarejenih in prenarejenih žigov mejne kontrole	303	361
Število ponarejenih in prenarejenih prometnih dovoljenj	9	12
Število ponarejenih in prenarejenih drugih listin	500	138
Število primerov uporabe tujih potnih listin	9	8
Skupaj	1.171	783

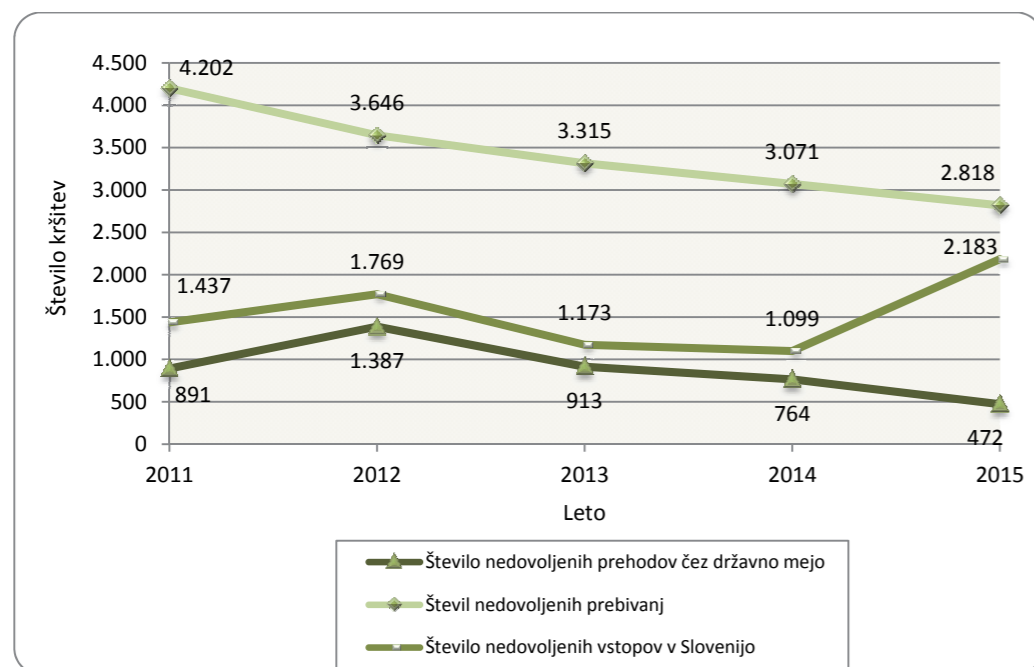
Izvorna država ponarejenih in prenarejenih dokumentov ter tujih potnih listin na mejnih prehodih

Država	Število dokumentov	
	2014	2015
Albanija	90	105
Grčija	90	80
Italija	65	76
Slovenija	400	66
Srbija	79	66
Madžarska	74	64
Bolgarija	70	60
Hrvaška	50	44
Nemčija	23	41
Bosna in Hercegovina	50	40
Druge države	180	141
Skupaj	1.171	783

Državljanstvo oseb, obravnavanih zaradi zlorabe listin na mejnih prehodih

Državljanstvo	Število oseb	
	2014	2015
Srbija	119	94
Albanija	144	81
Bosna in Hercegovina	165	78
Bolgarija	52	43
Makedonija	48	37
Kosovo	25	16
Sirija	33	13
Romunija	13	12
Hrvaška	33	11
Turčija	24	9
Druge države	388	109
Skupaj	1.044	503

Nedovoljeno prebivanje, nedovoljeni vstopi in nedovoljeni prehodi čez državno mejo*



* Zaradi spremembe zajema in prikazovanja podatkov o nedovoljenih prehodih čez državno mejo, nedovoljenem prebivanju in nedovoljenih vstopih v Slovenijo na notranji meji podatki za 2015 niso popolnoma primerljivi s prejšnjimi obdobji. Prav tako se lahko navedeni podatki za 2014 razlikujejo od podatkov, objavljenih v Letnem poročilu o delu policije za 2014.

Državljanstvo obravnavanih oseb zaradi nedovoljenega prehoda čez državno mejo*

Državljanstvo	Število kršitev	
	2014	2015
Albanija	148	113
Sirija	73	77
Slovenija	25	40
Kosovo	63	36
Afganistan	59	23
Bosna in Hercegovina	34	23
Hrvaška	34	22
Irak	1	22
Iran	1	18
Srbija	30	11
Druge države	296	87
Skupaj	764	472

* Zaradi spremembe zajema in prikazovanja podatkov o nedovoljenih prehodih čez državno mejo podatki za 2014 in 2015 niso primerljivi. Podatki za 2014 se lahko tudi razlikujejo od podatkov, objavljenih v Letnem poročilu o delu policije za 2014.

Državljanstvo tujcev, ki so v RS vstopili v okviru reguliranega migracijskega toka na zahodno-balkanski poti*

Državljanstvo	2015
Sirija	166.457
Afganistan	109.178
Irak	59.464
Iran	10.986
Pakistan	3.364
Maroko	2.546
Somalija	1.054
Palestina	825
Libanon	784
Bangladeš	760
Druge države	4.165
Skupaj	359.583

* V obdobju med 17. 9. in 31. 12. 2016.

Državljanstvo obravnavanih oseb zaradi nedovoljenega prebivanja

Državljanstvo	Število kršitev*	
	2014	2015
Albanija	600	585
Bosna in Hercegovina	608	576
Srbija	506	462
Makedonija	537	434
Turčija	365	314
Ukrajina	84	75
Moldavija	18	46
Kosovo	56	42
Črna gora	44	34
ZDA	10	17
Druge države	243	233
Skupaj	3.071	2.818

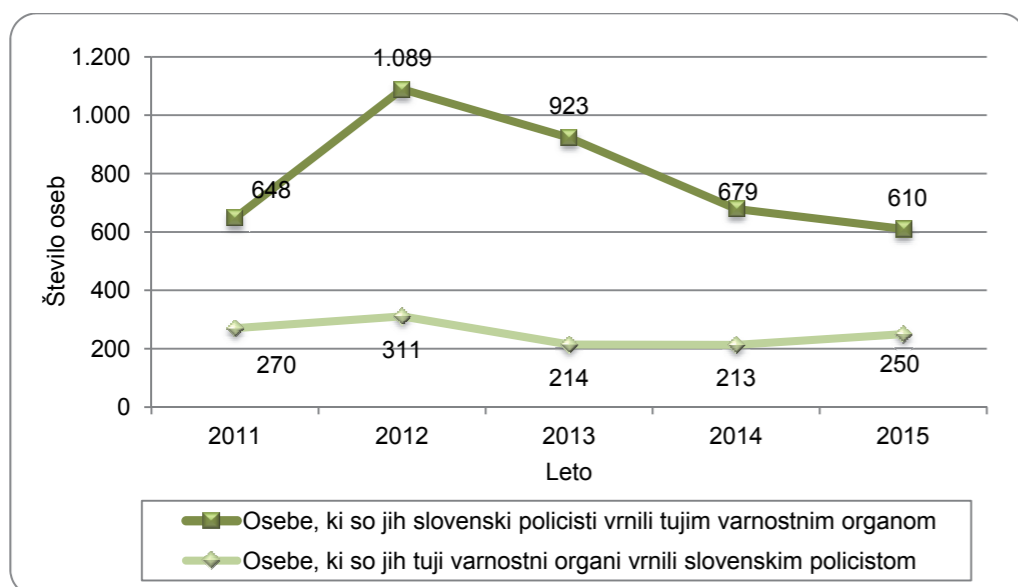
* Zaradi spremembe zajema in prikazovanja podatkov o nedovoljenem prebivanju podatki za 2014 in 2015 niso primerljivi. Podatki za 2014 se lahko tudi razlikujejo od podatkov, objavljenih v Letnem poročilu o delu policije za 2014.

Državljanstvo obravnavanih oseb zaradi nedovoljenega vstopa v Slovenijo na notranji meji

Državljanstvo	Število kršitev*	
	2014	2015
Sirija	45	686
Afganistan	49	250
Irak	4	144
Kosovo	100	92
Albanija	110	89
Pakistan	12	86
Kitajska	72	68
Bosna in Hercegovina	66	66
Turčija	68	63
Srbija	88	62
Druge države	485	577
Skupaj	1.099	2.183

* Zaradi spremembe zajema in prikazovanja podatkov o nedovoljenih vstopih v Slovenijo na notranji meji podatki za 2014 in 2015 niso primerljivi. Podatki za 2014 se lahko tudi razlikujejo od podatkov, objavljenih v Letnem poročilu o delu policije za 2014.

Vrnjene oziroma sprejete osebe na podlagi mednarodnih sporazumov



Vrnjene oziroma sprejete osebe na podlagi mednarodnih sporazumov, glede na državno mejo

Država	Število oseb, ki so jih tuji varnostni organi vrnili slovenskim policistom		Število oseb, ki so jih slovenski policisti vrnili tujim varnostnim organom	
	2014	2015	2014	2015
Italija	81	81	45	53
Avstrija	14	68	14	28
Hrvaška	18	7	525	280
Madžarska	17	20	86	239
Letališče	83	74	9	10
Skupaj	213	250	679	610

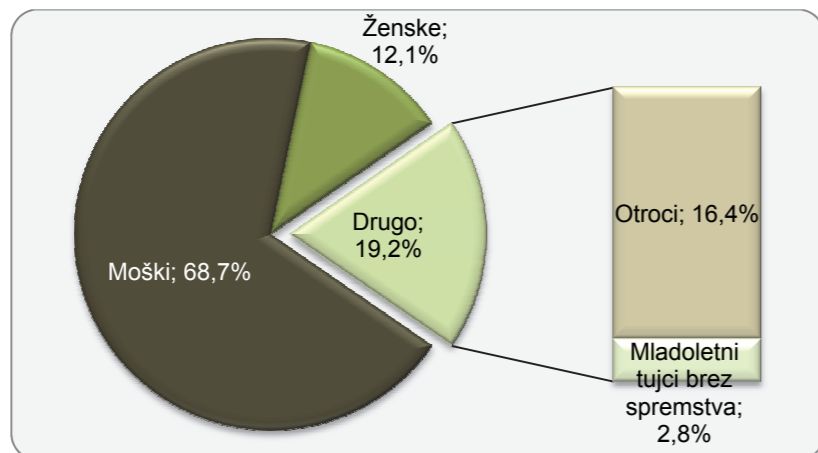
Državljanstvo oseb, ki so jim bile izdane odločbe o prostovoljni vrnitvi

Državljanstvo	Število izdanih odločb o prostovoljni vrnitvi	
	2014	2015
Bosna in Hercegovina	261	203
Srbija	129	135
Kosovo	91	75
Makedonija	45	43
Rusija	8	18
Ukrajina	18	17
Albanija	8	14
Libija	0	11
Turčija	6	10
Kitajska	18	10
Druge države	84	76
Skupaj	668	612

Državljanstvo oseb, ki so jim bile izdane odločbe o vrnitvi

Državljanstvo	Število izdanih odločb o vrnitvi	
	2014	2015
Srbija	13	26
Kosovo	31	24
Maroko	1	21
Bosna in Hercegovina	37	19
Albanija	15	10
Sirija	5	10
Irak	0	8
Makedonija	8	6
Pakistan	0	6
Alžirija	3	5
Druge države	49	50
Skupaj	162	185

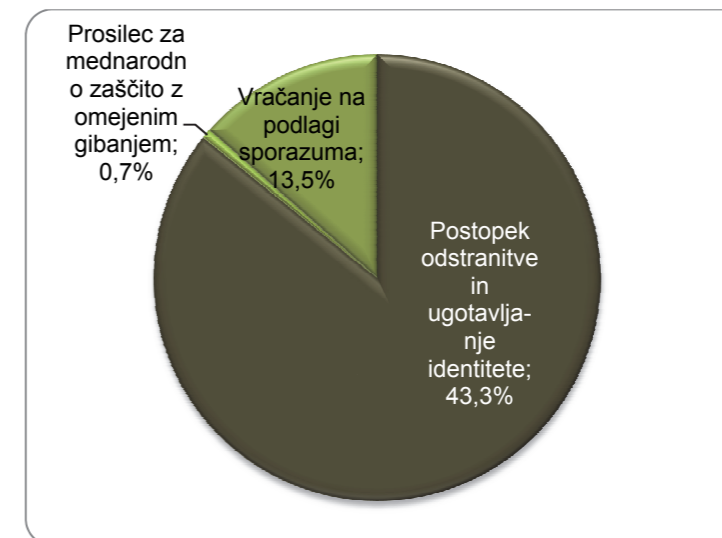
Kategorije tujcev, nastanjenih v Centru za tujce



Državljanstvo tujcev, nastanjenih v Centru za tujce

Državljanstvo	Število oseb	
	2014	2015
Sirija	47	678
Afganistan	36	542
Maroko	2	271
Irak	0	227
Iran	3	196
Pakistan	9	148
Kosovo	37	51
Bangladeš	3	28
Alžirija	7	27
Albanija	16	21
Druge države	177	149
Skupaj	337	2.338

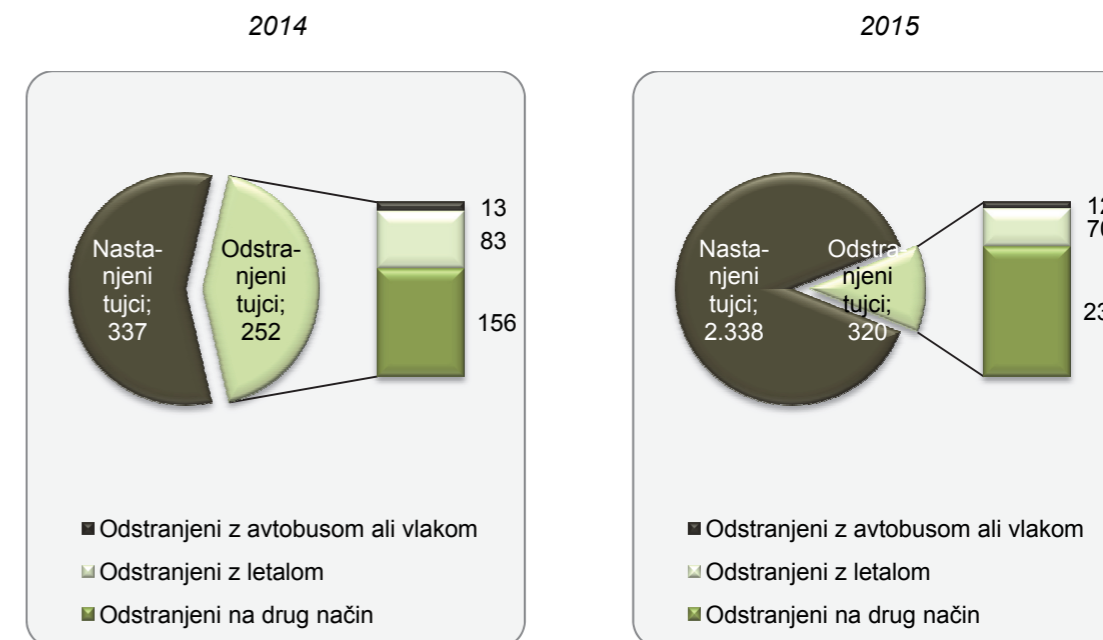
Vzroki nastanitve tujcev v Centru za tujce*



*Tujci, nastanjeni v Centru za tujce:

- tujci, pri katerih obstaja nevarnost pobega ali niso zapustili države v določenem roku in jih iz kakršnih koli razlogov ni mogoče takoj odstraniti ali ni znana istovetnost tujcev [76. člen Zakona o tujcih] [postopek odstranitve in ugotavljanje identitete];
- ker so prosilci za mednarodno zaščito z omejenim gibanjem [drugi odstavek 51. in 59. člena Zakona o mednarodni zaščiti] [prosilec za mednarodno zaščito z omejenim gibanjem];
- tujci, nastanjeni v Centru za tujce, ki so nedovoljeno vstopili v Slovenijo in so v postopku vračanja na podlagi mednarodne pogodbe o vračanju oseb [vračanje na podlagi sporazuma].

Tujci, nastanjeni v Centru za tujce, in odstranjeni iz njega [po načinu odstranitve]



VAROVANJE DOLOČENIH OSEB IN OBJEKTOV

Delo na področju varovanja določenih oseb in objektov

	2014	2015
Število izdelanih ali dopoljenih ocen ogroženosti	184	147
Število varovanj domačih varovanih oseb v tujini	137	129
Število varovanj tujih varovanih oseb med obiski v Sloveniji*	57	58
Število varovanj v okviru operativnih akcij [posebno zahtevna varovanja]	6	13
Število varovanj predaje poverilnih pisem	24	32
Število obravnavanih anonimnih in drugih pisem varovanim osebam	52	33
delež pisem neznanih avtorjev [v %]	42,3	45,4
delež pisem, ki so vsebovala grožnje in žalitve [v %]	42,3	43,3
Število intervencij zaradi sprožitve signalnovarnostnih naprav v varovanih objektih**	86	109
Število izvajanj dodatnih varnostnih ukrepov v objektih, v katerih so sedeži državnih organov [seje, sprejemi, tiskovne konference]	959	1.084
Število varovanj sprejemov, ki jih prirejajo diplomatska in konzularna predstavništva	57	38
Število izvajanj dodatnih varnostnih ukrepov zaradi protestnih shodov, ki so potekali v okolici varovanih objektov	125	45

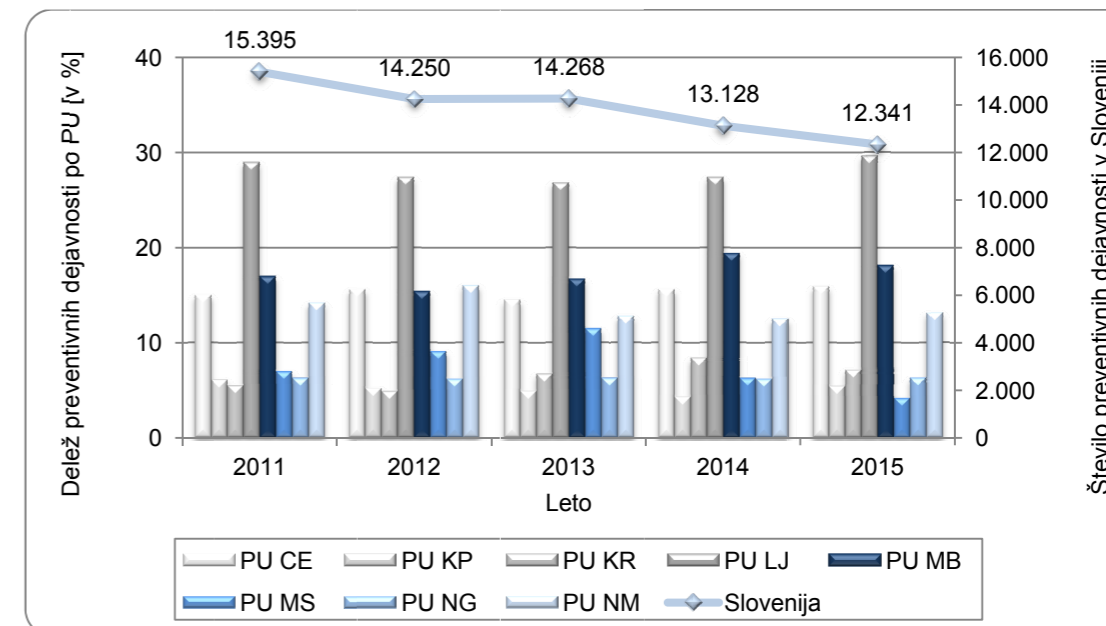
Vir: GPU UPS CVZ, 15. 1. 2016.

* Vključena so še varovanja protokolarnih objektov med obiski tujih varovanih oseb v Sloveniji.

** Vključene so tudi intervencije zaradi sprožitve signalnovarnostnih naprav v objektih policije.

POLICIJSKO DELO V SKUPNOSTI

Preventivne dejavnosti



Področja preventivnega in policijskega dela v skupnosti po policijskih enotah

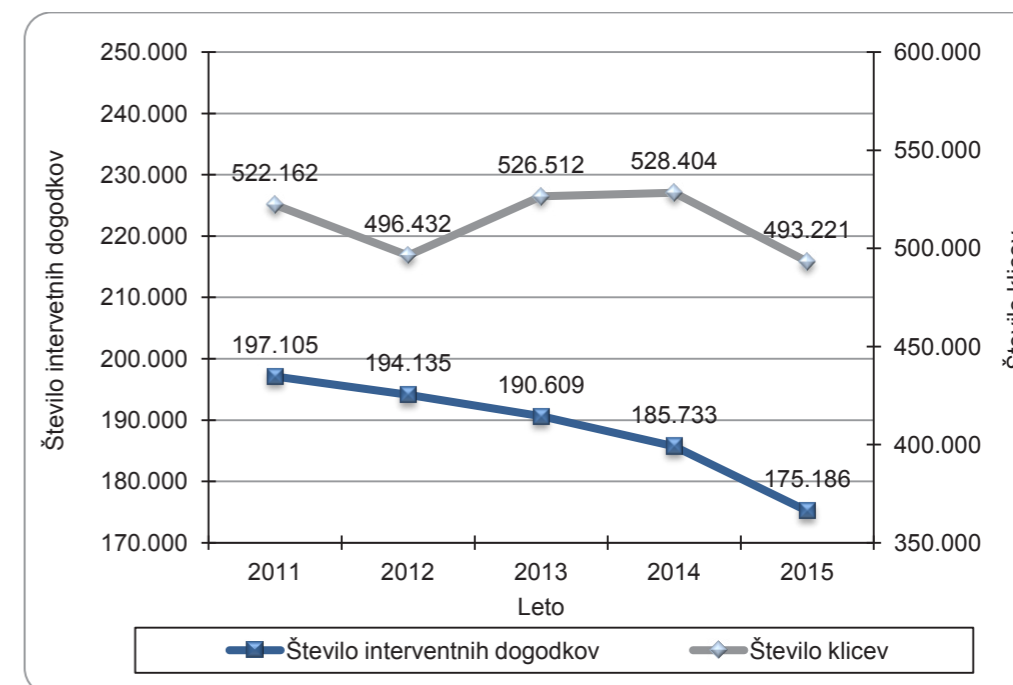
Policijske enote	Kriminaliteta		Javni red in mir		Cestni promet		Državna meja in tujci		Drugo	
	2014	2015	2014	2015	2014	2015	2014	2015	2014	2015
PU Celje	292	256	741	586	717	810	1	1	300	312
PU Koper	116	128	211	223	173	221	0	1	63	96
PU Kranj	108	108	302	208	490	408	16	4	184	154
PU Ljubljana	919	937	1.060	1.068	1.047	1.036	12	27	555	594
PU Maribor	497	530	804	616	897	743	88	85	256	266
PU Murska Sobota	226	96	216	107	221	163	4	4	158	147
PU Nova Gorica	220	202	205	135	311	342	2	16	73	87
PU Novo mesto	541	482	455	434	344	386	32	55	270	265
GPU	0	0	1	0	0	0	0	0	0	0
Skupaj	2.919	2.739	3.995	3.377	4.200	4.109	155	193	1.859	1.921

Preventivno in policijsko delo v skupnosti po subjektih

Subjekti	Število dejavnosti	
	2014	2015
Osnovna šola	4.265	3.955
Fizična oseba	3.176	3.095
Druga društva	871	878
Lokalna skupnost	679	734
Gostinski lokal	564	507
Vzgojno-varstveni zavod	539	459
Mediji [radio, TV, časopis, revije, internet]	520	389
Privatna podjetja	477	404
Denarne ustanove	286	308
Srednja šola	184	247
Trgovine	215	193
Svet za preventivo in vzgojo v cestnem prometu	180	178
Romska skupnost	176	139
Turistična podjetja	156	127
Državna podjetja	144	128
Samostojni podjetniki	153	85
Center za socialno delo	116	105
Cerkev	100	76
Državni organ	69	104
Društvo upokojencev	65	58
Dom za starejše občane	54	39
Zdravstveni zavodi	43	43
Lokalne akcijske skupine	21	27
Zasebna varnostna agencija	28	19
Kulturne ustanove	24	21
Fakulteta	13	14
Tuji varnostni organi	9	5
Pravosodni organi	1	2
Visoka šola	0	1
Višja šola	0	1
Skupaj	13.128	12.341

OPERATIVNO-KOMUNIKACIJSKA DEJAVNOST

Klici na interventno številko 113 in interventni dogodki



Klici na interventno številko 113 in interventni dogodki po policijskih enotah

Enota	Število klicev		Število interventnih dogodkov	
	2014	2015	2014	2015
PU Celje	74.139	67.480	25.412	23.724
PU Koper	50.644	45.981	12.677	12.086
PU Kranj	42.809	40.611	14.257	15.553
PU Ljubljana	175.424	155.091	66.737	59.907
PU Maribor	77.804	80.824	31.347	30.045
PU Murska Sobota	30.240	27.520	12.749	11.608
PU Nova Gorica	32.580	32.864	7.666	7.736
PU Novo mesto	44.764	42.850	14.888	14.527
Skupaj	528.404	493.221	185.733	175.186
Delež [v %]	100,0	100,0	35,1	35,5

Povprečni reakcijski časi po policijskih enotah

Enota	Vsi interventni dogodki [mm:ss]		Nujni interventni dogodki [mm:ss]	
	2014	2015	2014	2015
PU Celje	17:15	19:17	11:35	10:50
PU Koper	19:04	18:19	10:30	9:39
PU Kranj	20:31	20:44	13:52	12:15
PU Ljubljana	27:12	28:11	12:28	12:02
PU Maribor	22:30	22:46	11:14	11:29
PU Murska Sobota	21:51	20:47	11:19	10:33
PU Nova Gorica	20:22	20:34	15:27	14:49
PU Novo mesto	21:18	21:04	10:09	11:37
Slovenija	23:17	23:49	12:18	11:49

Razpisani ukrepi

Število razpisanih ukrepov	2014	2015
Število razpisanih iskanj na predlog sodišča zaradi neplačane globe [nad 300 EUR] za privedbo na prestajanje uklonilnega zapora*	605	–
Število razpisanih iskanj na predlog sodišča zaradi izmikanja postopku [trajne odredbe in tiralice]	918	842
Število razpisanih iskanj na predlog sodišča zaradi neznanega naslov bivanja in neuspešnega vročanja sodne pošte	731	552
Število razpisanih iskanj zaradi pobega iz zapora	15	11
Število razpisanih iskanj zaradi pobega gojencev iz PD Radeče	20	16
Število razpisanih evropskih nalogov za prijetje in predajo	136	138
Število razpisanih mednarodnih tiralic na predlog sodišča	121	143
Število razpisanih mednarodnih tiralic na prošnjo tujega organa	8	2
Število iskanj, ki jih razpiše policija zaradi kaznivega dejanja	332	239
Število razpisanih iskanj zaradi pobega gojencev iz vzgojnih zavodov	527	525
Število razpisanih iskanj pogrešanih otrok in mladoletnikov	119	127
Število razpisanih iskanj pogrešanih odraslih oseb	354	317
Število razglasov za identifikacijo najdenega trupla	0	1
Število hišnih priporov	71	63
Število hišnih zaporov	26	12
Število razpisanih ukrepov prikrite in namenske kontrole	14	25
Število razpisanih ukrepov Zavrnitev vstopa v RS	125	126

* Ustavno sodišče je decembra 2014 v celoti razveljavilo določbe Zakona o prekrških, ki so urejale uklonilni zapor.

Zadeti preverjanj podatkov o iskanih osebah in predmetih v schengenskem informacijskem sistemu

Iskana oseba in predmet	Število zadetkov v Sloveniji na podlagi tujih razpisov		Število zadetkov v tujini na podlagi razpisov v Sloveniji	
	2014	2015	2014	2015
Oseba, iskana zaradi izročitve ali predaje	134	126	50	50
Tujec, za katerega je razpisana zavrnitev vstopa ali prepoved bivanja	2.781	2.575	24	21
Odrasla oseba, ki je pogrešana ali potrebuje začasno policijsko zaščito	43	51	9	17
Mladoletna oseba, ki je pogrešana ali potrebuje začasno policijsko zaščito	53	82	0	0
Priča ali obdolženec, ki se mora zaradi kazenskega postopka zglasiti na sodišču, ali obsojenec, ki mu je treba vročiti sodbo ali vabilo za prestajanje zaporne kazni	1.177	1.242	290	304
Oseba, katere podatki so vneseni zaradi prikrite kontrole	674	661	6	8
Vozilo, katerega podatki so vneseni zaradi prikrite kontrole	115	57	1	4
Oseba, katere podatki so vneseni zaradi namenske kontrole	66	64	0	0
Vozilo, katerega podatki so vneseni zaradi namenske kontrole	19	9	0	0
Prikrita kontrola iz razlogov državne varnosti	14	19	0	0
Registrska tablica, iskana zaradi zasega ali zagotovitve v kazenskem postopku	0	0	76	35
Vozilo, iskano zaradi zasega ali zagotovitve dokazov v kazenskem postopku	30	30	0	0
Izgubljeno, ukradeno ali nezakonito prisvojeno vozilo	276	271	72	40
Listina, iskana zaradi zasega ali zagotovitve dokazov v kazenskem postopku	369	347	64	97
Bankovec, iskan zaradi zasega ali zagotovitve dokazov v kazenskem postopku	41	26	6	0
Orožje, iskano zaradi zasega ali zagotovitve dokazov v kazenskem postopku	0	0	0	0
Industrijska oprema, iskana zaradi zasega ali zagotovitve dokazov v kazenskem postopku	1	0	0	0
Plovila, iskana zaradi zasega ali zagotovitve dokazov v kazenskem postopku	0	0	0	1
Izvenkrmni motorji, iskani zaradi zasega ali zagotovitve dokazov v kazenskem postopku	0	0	0	0
Zrakoplovi, iskani zaradi zasega ali zagotovitve dokazov v kazenskem postopku	0	0	0	0
Zabojniki, iskani zaradi zasega ali zagotovitve dokazov v kazenskem postopku	0	0	0	0
Potrdilo o registraciji vozila, iskano zaradi zasega ali zagotovitve dokazov v kazenskem postopku	0	0	0	0
Vrednostni papirji, iskani zaradi zasega ali zagotovitve dokazov v kazenskem postopku	0	0	0	0
Skupaj	5.793	5.560	598	577

FORENZIČNA IN KRIMINALISTIČNOTEHNIČNA DEJAVNOST

Zaprosila za preiskave in poročila Nacionalnega forenzičnega laboratorija

Enota	Število zaprosil		Porast/upad [v %]
	2014	2015	
Oddelek za fizikalne preiskave	968	855	-11,7
Oddelek za kemijske preiskave	1.309	1.136	-13,2
Oddelek za biološke preiskave	1.679	1.793	6,8
Oddelek za preiskave dokumentov	2.466	1.717	-30,4
Oddelek za daktiloskopijo	704	816	15,9
Skupaj	7.126	6.317	-11,4

Procesirani vzorci Nacionalnega forenzičnega laboratorija*

Enota	Število analiziranih vzorcev			Število instrumentalnih analiz		
	2014	2015	porast/upad [v %]	2014	2015	porast/upad [v %]
Oddelek za fizikalne preiskave	3.734	4.280	14,6	3.616	2.711	-25,0
Oddelek za kemijske preiskave	0	0	...	13.156	12.502	-5,0
Oddelek za biološke preiskave	8.217	9.787	19,1	31.526	31.839	1,0
Oddelek za preiskave dokumentov	12.748	5.955	-53,3	0	0	...
Oddelek za daktiloskopijo	2.644	1.538	-41,8	0	0	...
Skupaj	27.343	21.560	-21,1	48.298	47.052	-2,6

* V načinu vodenja procesiranih vzorcev se kažejo razlike med preiskavami, in sicer po vzorcu [predmetu, materialu] in/ali instrumentalnih analizah.

** Seštevek analiziranih vzorcev za 2014 se razlikuje od navedenega v Letnem poročilu o delu policije za 2014, ker je prišlo do napačnega seštevanja.

Najpogostejše preiskave Nacionalnega forenzičnega laboratorija

Predmet preiskav	Število preiskav		Porast/upad [v %]
	2014	2015	
Obuvala	408	302	-26,0
Papilarne črte	691	819	18,5
Prepovedane droge	1.089	965	-11,4
Požari, eksplozije	109	93	-14,7
Barve, laki	121	87	-28,1
Sumljivi dokumenti	759	180	-76,3
Rokopis	52	57	9,6
Denar	1.659	1.488	-10,3
Strelno orožje	122	122	0,0
Orodje	110	84	-23,6
Žarnice, kolesa	17	11	...
Zemlja, steklo	39	35	-10,3
Ključavnice	156	152	-2,6
Sledi z rok strelca	58	55	-5,2
DNK	2.335	2.576	10,3
Vlakna in lasje	48	47	...
Identiteta osebe [na podlagi daktiloskopiranja]	5	0	...

Zaprosila za preiskave na Oddelkih za kriminalistično tehniko

Predmet preiskav	Število zadev		Porast/upad [v %]
	2014	2015	
Sledi obuval	2.492	2.521	1,2
Sledi papilarnih črt	1.567	1.541	-1,7
Prepovedane droge	4.310	3.969	-7,9
Požari, eksplozije	222	182	-18,0
Barve, laki	226	214	-5,3
Sumljivi dokumenti	327	127	-61,2
Rokopis	31	46	...
Orožje	449	433	-3,6
Sled orodja	443	519	17,2
Žarnice	11	10	...
Steklo	297	329	10,8
Ključavnice	578	483	-16,4
Smodniški plini	32	38	...
DNK	1.953	2.093	7,2
Vlakna in lasje	269	256	-4,8
Past	35	21	...
Ekologija	18	21	...
Lomna površina	18	15	...
Rekonstrukcija	98	97	-1,0
Število identificiranih sledi*	954	1.044	9,4

* Število izsledenih oseb na podlagi zavarovanih sledi.

Druga strokovna opravila pri preiskovanju kaznivih dejanj

Število drugih strokovnih opravil	2014	2015	Porast/upad [v %]
Število zapisnikov o zavarovanju elektronskih naprav in preiskavah elektronskih naprav	2.902	2.697	-7,1
Število prepoznav oseb na fotografijah	1.361	1.091	-19,8

Kriminalističnotehnična opravila

Število posameznih kriminalističnotehničnih opravil	2014	2015	Porast/upad [v %]
Število ogledov krajev kaznivih dejanj in drugih dogodkov	20.211	18.204	-9,9
Število ogledov krajev kaznivih dejanj in drugih dogodkov, pri katerih so sodelovali kriminalistični tehniki	3.136	2.869	-8,5
število ogledov krajev kaznivih dejanj, ki so jih obravnavale enote kriminalistične policije	743	641	-13,7
število ogledov krajev drugih dogodkov, ki so jih obravnavale enote kriminalistične policije	467	422	-9,6
število ogledov krajev kaznivih dejanj in drugih dogodkov, ki so jih obravnavale policijske postaje	1.926	1.806	-6,2
Število oseb, ki so bile fotografirane	2.501	2.037	-18,6
Število oseb, ki so jim bili odvzeti prstni odtisi	2.358	1.921	-18,5
Število odvzetih brisov ustne sluznice	1.834	1.635	-10,9

RAZISKOVALNA DEJAVNOST

Vloge za pridobitev podatkov za diplomske, magistrske in druge raziskovalne naloge

	Število vlog		Porast/upad [v %]	Število zavrženih vlog	
	2014	2015		2014	2015
Število vlog študentov VPŠ	45	56	...	0	3
Število vlog drugih subjektov	202	227	12,4	8	34
Skupaj	247	283	14,6	8	37

Vir: GPU PA CRSV, 31. 12. 2015.

Raziskovalni projekti policije in sodelovanje v mednarodnih raziskovalnih projektih

	Število	
	2014	2015
Raziskovalni projekti policije	0	4
Sodelovanje v mednarodnih raziskovalnih projektih	0	0
Skupaj	0	4

Vir: GPU PA CRSV, 31. 12. 2015.

NADZORNA DEJAVNOST

Nadzori nad delom delavcev

Enote GPU	Število nadzorov nad delom delavcev	PU	Število nadzorov nad delom delavcev
SGDP	0	CE	1
UUP	0	KP	8
UKP	0	KR	0
NFL	0	LJ	22
UPS	0	MB	2
PA	0	MS	9
UIT	0	NG	3
Skupaj	0	NM	16
		Skupaj	61

Vir: GPU SGDP SRSN, preglednica GPULN01 iz aplikacije Spremljanje nadzorov, 9. 2. 2016.

Splošni nadzori

PU	Število splošnih nadzorov nad delom PU	Število splošnih nadzorov nad delom PP
CE	0	2
KP	0	2
KR	0	2
LJ	0	4
MB	0	2
MS	0	1
NG	0	2
NM	1	1
Skupaj	1	16

Vir: GPU SGDP SRSN, preglednica GPULN01 iz aplikacije Spremljanje nadzorov, 9. 2. 2016.

Strokovni in ponovni nadzori

Enote GPU	Število nadzorov, ki so jih opravile NOE GPU		PU	Število strokovnih nadzorov, ki jih je opravila PU	Število ponovnih nadzorov, ki so jih opravile NOE GPU nad delom PU	Število ponovnih nadzorov, ki jih je opravila PU
	strokovni	ponovni				
SGDP	10	1	CE	8	1	0
UUP	8	0	KP	9	0	2
UKP	3	1	KR	10	0	1
NFL	0	0	LJ	18	0	1
UPS	0	0	MB	13	0	4
PA	0	0	MS	7	0	0
UIT	1	0	NG	12	0	0
Skupaj	22	2	NM	7	0	0
			Skupaj	84	1	8

Vir: GPU SGDP SRSN, preglednica GPULN01 iz aplikacije Spremljanje nadzorov, 9. 2. 2016.

Strokovni in ponovni nadzori nad delom policijskih enot po delovnih področjih

Delovno področje	Število nadzorov nad delom enot GPU		Število nadzorov nad delom PU		Število nadzorov nad delom enot PU		Število nadzorov nad delom PP		Skupaj
	strokovni	ponovni	strokovni	ponovni	strokovni	ponovni	strokovni	ponovni	
Odkrivanje in preiskovanje kriminalitete	0	0	1	0	0	0	14	1	16
Vzdrževanje javnega reda, zagotavljanje splošne varnosti ljudi in premoženja	0	0	4	0	0	0	4	3	11
Zagotavljanje varnosti cestnega prometa	0	0	0	0	0	0	23	0	23
Varovanje državne meje in izvajanje predpisov o tujcih	0	0	0	0	0	0	5	0	5
Varovanje oseb in objektov	0	0	0	0	0	0	0	0	0
Preventivna dejavnost	0	0	0	0	0	0	1	0	1
Operativno obveščanje in poročanje	0	0	0	0	0	0	1	0	1
Kriminalistična tehnika	0	0	0	0	0	0	0	0	0
Pooblastila	0	0	0	0	0	0	9	1	10
Upravno poslovanje	0	0	0	0	0	0	2	0	2
Informacijsko-telekomunikacijski sistem policije	0	0	0	4	0	6	0	0	10
Analitska dejavnost	0	0	0	1	0	0	2	0	3
Organizacijske zadeve	0	0	0	1	1	0	16	0	18
Kadrovske zadeve	0	0	0	0	0	0	5	0	5
Izobraževanje, izpopolnjevanje in usposabljanje	0	0	0	0	0	0	0	0	0
Finančno-materialno poslovanje	0	0	0	8	0	0	0	0	8
Mednarodno sodelovanje	0	0	0	0	0	0	0	0	0
Informiranje in obveščanje javnosti	0	0	0	0	0	0	0	0	0
Pritožbe, notranje preiskave in pomoč policistom	0	0	1	0	0	0	1	0	2
Priprave na izredna stanja in vojno	0	0	0	0	0	0	0	0	0
Nadzori in strokovna pomoč	1	0	3	0	0	4	0	0	8
Prekrškovni postopki	0	0	3	0	1	0	14	3	21
Skupaj	1	0	12	14	2	10	97	8	144

Vir: GPU SGDP SRSN, preglednica GPULN01 iz aplikacije Spremljanje nadzorov, 11. 2. 2016.

SPREMLJANJE IZVAJANJA POLICIJSKIH POBLASTIL IN OGROŽANJA POLICISTOV

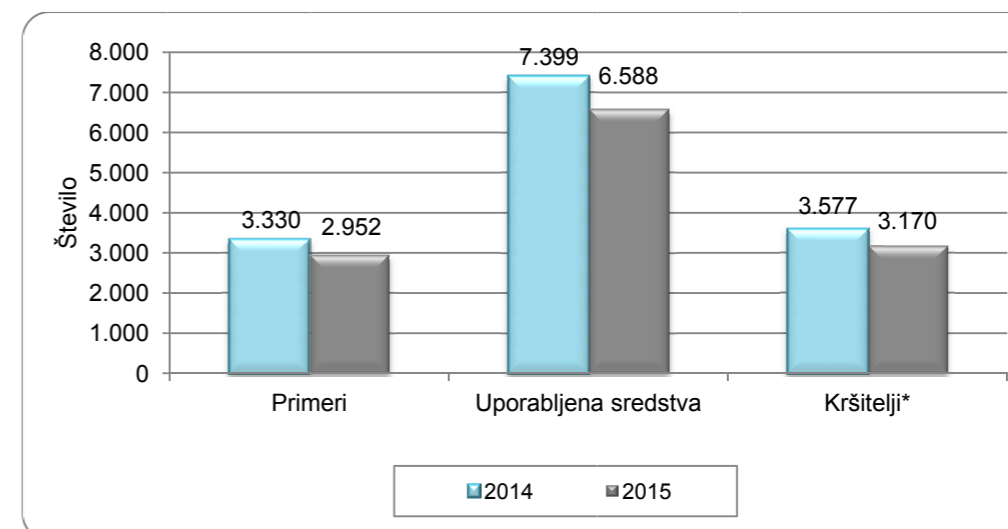
Osebe, katerih identiteto je ugotavljala policija

Zakonska podlaga	Število oseb		Porast/upad [v %]
	2014	2015	
Zakon o nalogah in pooblastilih policije	70.485	58.008	-17,7

Izravnalni ukrepi

	2014	2015	Porast/upad [v %]
Število oseb	2.079	2.916	40,3
Število postopkov, v katerih so bili izvedeni izravnalni ukrepi	1.752	2.434	38,9

Uporaba prisilnih sredstev



* Osebe, zoper katere so bila uporabljena prisilna sredstva.

Pridržane, zadržane in privedene osebe

Zakonska podlaga ter čas pridržanja, zadržanja in privedbe	Število oseb		Porast/upad [v %]
	2014*	2015	
Skupaj ZNPPol	916	685	-25,2
do 12 ur zaradi motenja ali ogrožanja javnega reda [prva alineja 64/1 ZNPPol]	50	46	...
do 12 ur zaradi kršitve prepovedi približevanja [druga alineja 64/1 ZNPPol]	22	24	...
do 12 ur zaradi kršitve prepovedi udeležbe na športnih prireditvah [tretja alineja 64/1 ZNPPol]	0	0	...
do 48 ur zaradi izročitve oziroma sprejema osebe od tujih varnostnih organov [četrti alineja 64/1 ZNPPol]	844	615	-27,1
Skupaj ZP-1	1.391	1.159	-16,7
pridržanje po odredbi sodišča [108. člen ZP-1]	1	0	...
pridržanje do iztreznitve po odredbi sodišča, do 12 ur [109/1 ZP-1]	2	1	...
pridržanje do iztreznitve, do 12 ur [109/2 ZP-1]	1.269	1.074	-15,4
pridržanje s privedbo do 12 ur [110/2 ZP-1]	119	84	-29,4
24. člen ZPrCP, pridržanje od 6 do 12 ur	454	299	-34,1
32. člen ZNDM, zadržanje do 48 ur	733	518	-29,3
Skupaj ZKP	2.400	1.839	-23,4
zadržanje do prihoda PS, do 6 ur [149/1 ZKP]	1	0	...
odvzem prostosti in privedba k PS [157/1 ZKP]	32	59	...
odvzem prostosti in pridržanje do 48 ur [157/2 ZKP]	2.367	1.780	-24,8
Skupaj	5.894	4.500	-23,7

* Zaradi drugačne metodologije prikazovanja podatkov o pridržanih, zadržanih in privedenih osebah se podatki za 2014 razlikujejo od podatkov, navedenih v Letnem poročilu o delu policije za 2014.

Uporaba prisilnih sredstev in opozorilnega strela

Vrsta prisilnega sredstva	2014	2015
Sredstva za vklepanje in vezanje	3.423	2.882
Telesna sila	3.816	3.486
Plinski razpršilec	97	135
Palica	24	49
Službeni pes	25	14
Sred. za prisilno ustavljanje prevoznih sredstev	13	14
Konjenica	0	0
Posebna motorna vozila	0	0
Vodni curek	0	0
Plinska sredstva in druga z zakonom določena sredstva za pasivizacijo	0	0
Strelno orožje	1	8
Opozorilni strel	0	0
Skupaj	7.399	6.588

Uporaba posameznih vrst prisilnih sredstev in opozorilnega strela po enotah*

	SV	TS	PR	PAL	SP	PUV	KON	PMV	VC	PS	SO	OS	Skupaj
PU Celje	328	560	24	12	7	4	0	0	0	0	0	0	935
PU Koper	301	527	10	1	2	4	0	0	0	0	0	0	845
PU Kranj	258	189	16	1	0	1	0	0	0	0	0	0	465
PU Ljubljana	961	973	34	13	1	0	0	0	0	0	0	0	1.982
PU Maribor	403	533	22	13	2	2	0	0	0	0	8	0	983
PU M. Sobota	106	218	9	0	0	1	0	0	0	0	0	0	334
PU Nova Gorica	44	100	3	0	0	1	0	0	0	0	0	0	148
PU Novo mesto	428	357	16	9	2	1	0	0	0	0	0	0	813
GPU	53	29	1	0	0	0	0	0	0	0	0	0	83
Skupaj	2.882	3.486	135	49	14	14	0	0	0	0	8	0	6.588

* SV – sredstva za vklepanje in vezanje, TS – telesna sila, PR – plinski razpršilec, PAL – palica, SP – službeni pes, PUV – sredstva za prisilno ustavljanje prevoznih sredstev, KON – konjenica, PMV – posebna motorna vozila, VC – vodni curek, PS – plinska sredstva in druga z zakonom določena sredstva za pasivizacijo, SO – strelno orožje, OS – opozorilni strel.

Posledice uporabe prisilnih sredstev pri policistih in kršiteljih ter posledice napadov na policiste

	Število policistov		Število kršiteljev*	
	2014	2015	2014	2015
Vidni zunanji znaki**	35	35	424	440
Lahka telesna poškodba	111	83	54	58
Huda telesna poškodba	0	1	3	1
Posebno huda telesna poškodba	0	0	0	0
Smrt	0	0	0	1
Skupaj	146	119	481	500

* Kršitelji, zoper katere so policisti uporabili prisilna sredstva.

** Praska, odrgnina ali druga manjša površinska poškodba.

Grožnje policistom

Stopnja ogroženosti	Število groženj	
	2014*	2015
Nizka	64	48
Srednja	7	6
Visoka	0	2
Skupaj	71	56

* Podatki za 2014 se razlikujejo od podatkov, navedenih v Letnem poročilu o delu policije za 2014, ker so bili naknadno popravljani.

Napadi na policiste

	2014	2015	Porast/upad [v %]
Število kaznivih dejanj [299., 300., 301. in 302. člen KZ-1]	204	177	-13,2
Število napadenih policistov	316	279	-11,7

REŠEVANJE PRITOŽB

Pritožbe zoper delo policistov

	2014	2015	Porast/upad [v %]
Število vloženih pritožb	403	358	-11,2
Število nerešenih pritožb iz prejšnjih let	57	54	-5,3
Število rešenih pritožb	403	366	-9,2

Rešene pritožbe glede na način reševanja

	Število pritožb	
	2014	2015
Pomiritveni postopki	135	145
uspešno zaključeni [150/5 ZNPPol]	63	74
ravnjanje policistov, neskladno s predpisi	8	7
Senati	84	77
neuspešno zaključeni pomiritveni postopki [148/3 ZNPPol]	40	33
neposredna obravnava pred senatom [148/4 ZNPPol]	44	44
utemeljene pritožbe, obravnavane pred senatom	16	18
Zaključek brez obravnave	215	178
Skupaj rešenih pritožb	403	366

Rešene pritožbe zoper policiste po delovnih področjih*

	Kriminaliteta		Javni red in mir		Cestni promet		Državna meja in tujci		Drugi dogodki	
	2014	2015	2014	2015	2014	2015	2014	2015	2014	2015
Pomiritveni postopki	33	36	70	62	80	92	1	2	6	12
uspešno zaključeni [150/5 ZNPPol]	15	9	31	37	33	52	1	2	3	8
ravnjanje policista, neskladno s predpisi	0	1	0	1	9	7	0	1	2	1
Senati	23	24	38	42	60	37	9	17	6	8
neuspešno zaključeni pomiritveni postopki [148/3 ZNPPol]	12	12	22	16	23	19	1	0	1	1
neposredna obravnava pred senatom [148/4 ZNPPol]	11	12	16	26	37	18	8	17	5	7
utemeljene pritožbe, obravnavane pred senatom	5	10	5	9	13	6	2	2	0	2
Zaključek brez obravnave	59	48	78	61	99	88	4	2	11	20
Skupaj rešene pritožbe	106	95	165	149	222	203	14	21	22	38

* Ker se lahko posamezna pritožba nanaša na več delovnih področij, je seštevek števila pritožb po delovnih področjih praviloma večji od števila obravnavanih pritožb.

Rešene pritožbe po pritožbenih razlogih*

	Neukrepanje		Uporaba pooblastil		Uporaba prisilnih sredstev		Komunikacija		Skupaj	
	2014	2015	2014	2015	2014	2015	2014	2015	2014	2015
Pomiritveni postopki	43	55	113	106	11	13	68	100	235	274
uspešno zaključeni [150/5 ZNPPol]	21	31	57	49	0	7	32	50	110	137
ravnanje policista, neskladno s predpisi	5	2	8	6	0	0	7	3	20	11
Senati	21	27	89	71	33	29	34	57	177	184
neuspešno zaključeni pomiritveni postopki [148/3 ZNPPol]	8	11	30	29	9	5	14	25	61	70
neposredna obravnava pred senatom [148/4 ZNPPol]	13	16	59	42	24	24	20	32	116	114
utemeljene pritožbe, obravnavane pred senatom	4	11	22	25	10	6	5	13	41	55
Zaključek brez obravnave	58	71	173	92	11	14	75	91	317	268
Skupaj rešene pritožbe	112	140	353	241	50	53	165	225	680	659

* Ker lahko posamezna pritožba vsebuje več pritožbenih razlogov, je število pritožbenih razlogov praviloma večje od števila obravnavanih pritožb.

Posledice pritožbenih postopkov

	2014	2015
Opozorilo in pogovor	27	36
Poročilo, poslano Vrhovnemu državnemu tožilstvu RS, na podlagi tretjega odstavka 147. člena ZKP	3	4
Predlog za uvedbo disciplinskega postopka	1	0
Skupaj	31	40

NOTRANJE PREISKAVE

Prijavljena in odkrita kazniva dejanja uradnih oseb policije, odstopljena v obravnavo posebnemu oddelku specializiranega državnega tožilstva, in osumljene uradne osebe po enotah

Enota	Število prijavljenih in odkritih kaznivih dejanj		Število osumljenih uradnih oseb	
	2014	2015	2014	2015
PU Celje	3	9	2	8
PU Koper	5	8	4	4
PU Kranj	4	5	3	5
PU Ljubljana	20	15	17	16
PU Maribor	6	8	6	11
PU Murska Sobota	9	5	7	4
PU Nova Gorica	1	7	1	8
PU Novo mesto	3	4	3	4
GPU	8	4	11	5
Skupaj	59	65	54	65

INFORMACIJSKA IN TELEKOMUNIKACIJSKA DEJAVNOST

Število dostopov do ITSP na mejnih prehodih

Število dostopov v aplikacijo za mejno kontrolo [MISK]	2014	2015	Porast/upad [v %]
Število dostopov zaradi preverjanja oseb	3.948.780	3.913.182	-0,9
Število dostopov zaradi preverjanja listin	3.852.919	3.629.599	-5,8
Število dostopov zaradi preverjanja vozil	246.945	195.141	-21,0

Število drugih dostopov do ITSP

Število dostopov	2014	2015	Porast/upad [v %]
Število dostopov v bazo Fonetični indeks oseb [FIO]	8.197.274	7.324.172	-10,7
Število dostopov v dnevnik dogodkov Operativno-komunikacijskega centra [DDOKC]	3.117.423	3.761.233	20,7
Število poslanih prijavljenih gostov v hotelih [PHG]	3.904.150	4.379.872	12,2
Število odkritih oseb na podlagi prijavnic hotelskih gostov [PHG]	199	178	-10,6
Število paketnih obdelav	182.204	163.660	-10,2
Število dostopov v druge aplikacije	953.073	991.970	4,1

Število elektronsko poslanih informacij zunanjim organizacijam

Vrsta informacije	2014	2015	Porast/upad [v %]
Število zapisnikov o prometnih nesrečah, poslanih Slovenskemu zavarovalniškemu združenju	13.147	13.067	-0,6
Število zapisnikov o prometnih nesrečah, poslanih Zavodu za zdravstveno zavarovanje Slovenije	6.389	6.710	5,0
Število dostopov [preverjanj] zunanjih institucij v ITSP	13.968.370	14.274.591	2,2

Število dostopov iz ITSP v informacijske sisteme zunanjih institucij

Vrsta informacije	2014	2015	Porast/upad [v %]
Število dostopov v e-RISK	1.296.956	1.230.342	-5,1
Število dostopov v aplikacijo Zunanji viri podatkov [ZVP]	88.452	83.343	-5,8

Izpadi ITSP – centralni informacijski sistem

Vrsta izpada	2014	2015	Porast/upad [v %]
Čas načrtovanih izpadov [v min]	1.237	2.074	67,7
Čas nenačrtovanih izpadov [v min]	70	403	...

KADROVSKE IN ORGANIZACIJSKE ZADEVE

Sistemizirana in zasedena delovna mesta

	Sistemizirana delovna mesta				Zasedena delovna mesta			
	uniformirani policisti	neuniformirani policisti	delavci brez statusa policista	skupaj	uniformirani policisti*	neuniformirani policisti	delavci brez statusa policista	skupaj
2011	7.396	1.894	1.245	10.535	5.911	1.720	1.177	8.808
2012	7.338	1.900	1.217	10.455	5.704	1.667	1.117	8.488
2013	7.332	1.895	1.218	10.445	5.563	1.649	1.088	8.300
2014	7.247	1.930	1.213	10.390	5.333	1.681	1.060	8.074
2015	7.238	1.938	1.211	10.387	5.427	1.700	1.044	8.171

* Med uniformirane policiste so vključeni tudi kandidati za policiste. Sistemiziranih je 341 delovnih mest kandidatov za policiste, zasedenih pa 244.

Vir: MNZ Sekretariat UOK, MFERAC, 20. 1. 2016.

Sistemizirana in zasedena delovna mesta po enotah

Enota	Število sistemiziranih delovnih mest				Število zasedenih delovnih mest			
	uniformirani policisti	neuniformirani policisti	delavci brez statusa policista	skupaj	uniformirani policisti	neuniformirani policisti	delavci brez statusa policista	skupaj
Vodstvo policije	5	0	3	8	3	0	2	5
GPU SGDP	67	53	8	128	60	44	8	112
GPU UUP	194	1	30	225	144	0	29	173
GPU UKP	0	316	15	331	0	280	14	294
GPU NFL	0	67	5	72	0	61	3	64
GPU UPS	250	213	31	494	199	190	21	410
GPU PA	231	3	41	275	218	3	40	261
GPU UIT	0	148	12	160	0	136	11	147
Skupaj GPU	747	801	145	1.693	624	714	128	1.466
PU Celje	837	177	148	1.162	612	148	132	892
PU Koper	1.020	136	134	1.290	696	124	118	938
PU Kranj	408	91	90	589	317	77	75	469
PU Ljubljana	1.415	301	228	1.944	1.075	254	203	1.532
PU Maribor	1.081	175	179	1.435	797	153	140	1.090
PU Murska Sobota	459	78	99	636	372	75	87	534
PU Nova Gorica	242	63	73	378	182	51	63	296
PU Novo mesto	1.029	116	115	1.260	752	104	98	954
Skupaj PU	6.491	1.137	1.066	8.694	4.803	986	916	6.705
Skupaj	7.238	1.938	1.211	10.387	5.427	1.700	1.044	8.171

Vir: MNZ Sekretariat UOK, MFERAC, 20. 1. 2016.

Zahtevana in dejanska izobrazba zaposlenih

Zahtevana izobrazba	Število sistem. delovnih mest	Število zaposlenih po dejanski izobrazbi							Število zased. delovnih mest
		nižja	srednja	višja	visoka	univ.	spec./mag.	dr.	
Manj kot srednja	314	225	23	0	0	0	0	0	248
Srednja	7.414	89	4.610	456	322	64	1	0	5.542
Višja	738	3	36	333	201	38	3	0	614
Visoka	1.807	0	17	29	954	535	112	12	1.659
Univ. ali visoko strokovna s spec./mag.	114	0	0	0	3	75	27	3	108
Skupaj	10.387	317	4.686	818	1.480	712	143	15	8.171

Vir: MNZ Sekretariat UOK, MFERAC, 20. 1. 2016.

Spol in starost zaposlenih

	Uniformirani policisti	Neuniformirani policisti	Uslužbenci brez statusa policista	Skupaj
Spol				
moški	4.527	1.392	176	6.095
ženski	900	308	868	2.076
Povprečna starost	39,0	42,7	46,1	40,7

Vir: MNZ Sekretariat UOK, MFERAC, 20. 1. 2016.

Sklenitev in prenehanje delovnega razmerja

Enota		Uniformirani policisti	Neuniformirani policisti	Uslužbenci brez statusa policista	Skupaj
GPU	prenehanje	19	18	6	43
	sklenitev	102	18	4	124
PU	prenehanje	112	11	48	171
	sklenitev	156	6	29	191
enote PU	prenehanje	9	11	21	41
	sklenitev	0	6	13	19
PP	prenehanje	103	0	27	130
	sklenitev	156	0	16	172
Skupaj	prenehanje	131	29	54	214
	sklenitev	258	24	33	315

Vir: MNZ Sekretariat UOK, MFERAC, 26. 1. 2016.

Pritožbe in zahtevki za varstvo pravic iz delovnega razmerja po enotah

Enota	Število pritožb	Število zahtevkov	Skupaj
PU Celje	12	36	48
PU Koper	19	73	92
PU Kranj	8	11	19
PU Ljubljana	11	50	61
PU Maribor	74	44	118
PU Murska Sobota	6	35	41
PU Nova Gorica	7	11	18
PU Novo mesto	9	32	41
GPU	39	97	136
Skupaj	185	389	574

Vir: MNZ Sekretariat UOK, 8. 1. 2016.

Izredni dopusti po enotah

Enota	Število uslužbencev	Število dni
PU Celje	109	312
PU Koper	126	317
PU Kranj	68	202
PU Ljubljana	216	587
PU Maribor	154	383
PU Murska Sobota	60	175
PU Nova Gorica	38	92
PU Novo mesto	119	344
GPU	188	488
Skupaj	1.078	2.900

Vir: MNZ Sekretariat UOK, 28. 1. 2016.

Disciplinski ukrepi po enotah

	PU Celje	PU Koper	PU Kranj	PU Ljubljana	PU Maribor	PU Murska Sobota	PU Nova Gorica	PU Novo mesto	GPU	Skupaj
Uvedeni disciplinski postopki	0	0	0	0	0	0	0	0	0	0
dokončne odločitve	0	0	0	0	0	0	0	0	0	0
opomin	0	0	0	0	2	0	0	0	0	2
denarna kazen – lažja	0	0	0	1	0	0	0	0	1	2
denarna kazen – težja	1	1	0	0	0	0	0	0	0	2
ustavitev postopka	0	1	1	0	0	0	0	0	0	2
Opozorila pred redno odpovedjo	2	6	2	8	3	1	0	4	6	32
Izredna odpoved	2	1	0	5	2	0	0	1	0	10
Redna odpoved	0	0	0	0	0	0	0	0	0	0

Vir: MNZ Sekretariat UOK, 8. 1. 2016.

Psihološka pomoč in psihološka podpora

	Število psiholoških pomoči psihologov		Število psiholoških podpor policijskih zaupnikov	
	2014*	2015	2014	2015
Težave v družini ali partnerskem odnosu	54	52	53	59
Samomorilna ogroženost [poskus, grožnja]	15	9	6	2
Sum na duševno bolezen [znaki, simptomi, sprememba vedenja]	10	15	4	5
Duševna stiska po hudem stresnem dogodku, povezanim z delom	22	29	11	9
Pomoč zaposlenim ali družinskim članom ob nenadni smrti ali hudi bolezni	30	23	19	20
Subjektivna zaznava mobinga	33	29	21	8
Stres zaradi organizacije dela ali medsebojnih odnosov na delovnem mestu	19	8	77	57
Pomoč zaradi disciplinskega ali kazenskega postopka	8	15	14	33
Sum na odvisnost [alkohol, droge, igre na srečo ...]	13	11	15	21
Duševna stiska po hudem stresnem dogodku, ki ni povezan z delom	9	8	9	3
Izgorelost	0	2	0	0
Drugo	10	12	13	22
Skupaj	223	213	242	239

Vir: GPU PA CRSV, 31. 12. 2015.

* Primerljivih podatkov za 2014 ni, ker se podatki o psihološki pomoči in psihološki podpori še niso zbirali na takšen način.

IZOBRAŽEVANJE, IZPOPOLNJEVANJE IN USPOSABLJANJE

Izvajanje izobraževalnega programa za višje policiste, policiste in policiste nadzornike državne meje

Program/usposabljanje	Generacija	Leto vpisa	Število vpisanih	Število uspešnih	Delež uspešnih [v %]
Višji policist	XII.	2011	20	20	100,0
Policist – izredni študij	I.	2013	40	40	100,0
	II.*	2013	100	92*	92,0
	III.**	2014	61	41*	67,2
	IV.***	2014	131	96*	73,3
	V.****	2015	70	–	...
	VI.****	2015	50	–	...
Policist – redni študij	I.*****	2015	100	–	...
Policist – NDM	V.	2015	150	144	96,0

Vir: GPU PA, Referat za študijske zadeve VPS – evidence, 3. 2. 2016.

* V II. generaciji študentov programa Policist – izredni študij se je 5 študentov izpisalo, 3 študenti še niso diplomirali.

** V III. generaciji študentov programa Policist – izredni študij je do 6. roka diplomiralo 41 študentov.

*** V IV. generaciji študentov programa Policist – izredni študij je do 3. roka diplomiralo 96 študentov.

**** V. in VI. generacija študentov programa Policist – izredni študij še ni končala z izobraževanjem.

***** I. generacija študentov programa Policist – redni študij še ni končala z izobraževanjem.

Izvajanje programov izpopolnjevanja in usposabljanja

Področje	Število izvedenih programov		Število udeležencev*		
	2014	2015	2014	2015	Porast/upad [v %]
Splošne policijske naloge in specialnosti	416	401	11.542	10.578	-8,4
Kriminalistično preiskovanje	156	131	5586	5230	-7,2
Socialne veščine in delo z ljudmi	54	42	864	639	-26,0
Mednarodna usposabljanja	44	72	123	281	128,5
Delo vodnikov službenih psov	28	29	105	135	28,6
Informatika in računalništvo	54	82	14.808	12.554	-15,2
Poslovanje z dokumentarnim gradivom	5	15	56	296	...
Varnost in zdravje pri delu	59	40	1496	1708	14,2
Delo specialne enote	19	16	256	304	18,8
Varovanje oseb in objektov	34	11	443	116	-73,8
Jezikovna usposabljanja	33	26	315	274	-13,0
Notranja varnost in pomoč policistom	3	0	111	0	...
Skupaj	905	755	35.705	32.115	-10,1

Vir: GPU PA ISCIU, 15. 1. 2016.

* Udeleženci iz policije ter zunanjih, domačih in tujih ustanov.

FINANČNO-MATERIALNE ZADEVE

Poraba sredstev proračuna policije po namenu [v EUR]*

Namen	Sprejeti proračun	Veljavni proračun**	Poraba	Struktura porabe [v %]	Delež porabe [v %]
Plače	218.236.110	230.707.551	229.785.441	78,1	99,6
Transferi	35.740	52.910	52.910	0,0	100,0
Materialni stroški	42.086.647	49.214.391	45.815.420	15,6	93,1
Investicije	18.338.046	23.358.283	18.546.742	6,3	79,4
Skupaj	278.696.543	303.333.134	294.200.513	100,0	97,0

Vir: MNZ Sekretariat UFZN, 25. 2. 2016.

* V preglednici so vrednosti proračunskih sredstev za plače, transfere, materialne stroške in investicije zaokrožene, zato se njihova vsota lahko razlikuje od navedene skupne vsote, ki je bila izračunana z vrednostmi brez zaokroževanja.

** Veljavni proračun je višji od sprejetega zaradi prerazporeditev pravic porabe iz proračunske rezerve Ministrstva za finance, prerazporeditev pravic porabe znotraj MNZ, donacij ter prilivov najemnin od stanovanj in samskih sob, od prodaje in zamenjave stvarnega premoženja ter lastne dejavnosti.

Poraba sredstev proračuna policije po tipu proračunskih postavk [v EUR]*

Tip proračunskih postavk	2014			2015			Indeks porabe 2014/2013
	veljavni proračun	poraba	delež porabe [v %]	veljavni proračun	poraba	delež porabe [v %]	
Proračunska sredstva [tip 1]	273.500.602	272.874.776	99,8	280.476.017	279.969.783	99,8	102,6
Plače [tip 1]	229.155.655	229.123.580	100,0	229.046.924	228.901.589	99,9	99,9
Transferi posameznikom in gospodinjstvom [tip 1]	69.951	69.951	100,0	52.910	52.910	100,0	75,6
Materialni stroški [tip 1]	36.859.472	36.268.605	98,4	39.445.889	39.085.013	99,1	107,8
Investicije [tip 1]	7.415.524	7.412.640	100,0	11.930.294	11.930.271	100,0	160,9
Namenska sredstva	19.407.393	15.730.436	81,1	22.857.117	14.230.730	62,3	90,5
Prodaja in zamenjava stvarnega premoženja [tip 5]	0	0	...	1.551.967	322.727	20,8	...
Lastna dejavnost [tip 6]	2.517.516	2.106.605	83,7	2.476.257	2.165.744	87,5	102,8
Odškodnine iz zavarovanja premoženja [tip 7]	82.351	52.243	63,4	501.396	111.857	22,3	214,1
Najemnine [tip 18]	2.935.694	1.092.880	37,2	2.846.446	855.591	30,1	78,3
Preneseno izvrševanje nalog [tip 27]	43.551	4.637	10,6	262.542	251.375	95,7	...
Donacije [tip 30]	1.201.611	616.088	51,3	878.378	463.821	52,8	75,3
Donacije – slovenska udeležba [tip 31]	240.583	210.547	87,5	233.153	201.525	86,4	95,7
EU 07-13 Notranje politike [tip 80]	9.445.043	8.815.406	93,3	5.545.410	4.603.668	83,0	52,2
EU 14-20 Centralizirani in drugi programi EU [tip 801]	0	0	...	6.396.255	3.132.268	49,0	...
EU 07-13 Notranje politike – slovenska udeležba [tip 81]	2.941.044	2.832.031	96,3	1.384.833	1.361.604	98,3	48,1
EU 14-20 Centralizirani in drugi programi EU – slovenska udeležba [tip 801g]	0	0	...	780.481	760.550	97,4	...
Skupaj	292.907.995	288.605.212	98,5	303.333.134	294.200.513	97,0	101,9

Vir: MNZ Sekretariat UFZN, 25. 2. 2016.

* V preglednici so vrednosti proračunskih sredstev po posameznih proračunskih postavkah zaokrožene, zato se njihova vsota lahko razlikuje od navedene skupne vsote, ki je bila izračunana z vrednostmi brez zaokroževanja.

Prevozna sredstva glede na lastništvo

	Število vozil	
	2014	2015
Lastna vozila	2.264	2.338
Vozila v finančnem najemu	5	0
Vozila v operativnem najemu	0	0
Skupaj	2.269	2.338

Vir: MNZ Sekretariat UL, 31. 12. 2015.

Prevozna sredstva glede na vrsto vozil

Vrsta vozil	Število vozil	
	2014	2015
Osebnna civilna vozila	1.061	1.112
Osebnna patroljna vozila	551	545
Intervencijska vozila	90	105
Kombinirana vozila	182	198
Terenska vozila	172	167
Motorna kolesa	138	137
Tovorna in dostavna vozila	75	74
Druga vozila	0	0
Skupaj	2.269	2.338

Vir: MNZ Sekretariat UL, 31. 12. 2015.

Povprečna starost prevoznih sredstev

Povprečna starost	2014 [v letih]	2015 [v letih]
Vseh prevoznih sredstev	7,3	7,8
intervencijskih vozil	5,7	5,6
motornih koles	9,5	10,5
osebni civilni vozil	7,2	7,5
osebni patroljni vozil	5,6	6,4
terenskih vozil	10,0	11,0
dostavnih in tovornih vozil	10,3	11,4
kombiniranih vozil	8,5	8,6

Vir: MNZ Sekretariat UL, 31. 12. 2015.

Stanovanja po enotah

Enota	Število službenih stanovanj	Število nezasedenih službenih stanovanj	Število najemniških stanovanj
PU Celje	60	17	5
PU Koper	86	11	2
PU Kranj	56	3	3
PU Ljubljana	63	13	4
PU Maribor	65	14	11
PU Murska Sobota	29	6	1
PU Nova Gorica	35	7	1
PU Novo mesto	65	19	0
GPU	138	11	6
Skupaj	597	101	33

Vir: MNZ Sekretariat UL, 25. 2. 2016.

Zasedenost samskih sob po enotah

Enota	Število ležišč	Število zasedenih ležišč	Delež zasedenih ležišč [v %]
PU Celje	8	1	12,5
PU Koper	33	18	54,5
PU Kranj	30	7	23,3
PU Ljubljana	90	37	41,1
PU Maribor	18	3	16,7
PU Murska Sobota	1	0	0,0
PU Nova Gorica	88	2	2,3
PU Novo mesto	22	1	4,6
GPU	101	31	30,7
Skupaj	391	100	25,6

Vir: MNZ Sekretariat UL, 31. 12. 2015.

Oddaje, prodaje in nakupi stanovanj

	Število stanovanj	
	2014	2015
Oddaja stanovanj po neprofitni najemniki		
redne dodelitve [razpisi]	48	34
na podlagi izkazanega kadrovskega interesa	2	2
izredne dodelitve	9	9
Oddaja stanovanj po profitni najemniki	2	1
Prodaje stanovanj	10	10
Nakupi stanovanj	0	0

Vir: MNZ Sekretariat UL, 26. 2. 2015.

Nočitve v počitniških objektih

Počitniški objekt	Število nočitev		Porast/upad [v %]
	2014	2015	
PD Debeli rtič	5.325	6.880	29,2
Rateče	605	764	26,3
Bled – Vila Jelovica	477	536	12,4
PD Bohinj	2.287	1.915	-16,3
Velika planina	361	367	1,7
Log pod Mangartom	810	886	9,4
Barbariga	259	149	-42,5
Kranjska Gora, Čičare 13*	486	474	...
Kranjska Gora, Čičare 12*	318	463	...
Vinica*	45	148	...
Čatež	1.054	756	-28,3
Skupaj	12.027	13.338	12,8

Vir: MNZ Sekretariat UL, 26. 2. 2015.

* Nočitve od 14. 6. 2014.

ODNOSI Z JAVNOSTMI

Delo na področju odnosov z javnostmi

	2014	2015	Porast/upad [v %]
Število novinarskih konferenc, izjav za javnost in foto terminov	100	137	37,0
Število sporočil, obvestil in informacij za javnost	4.445	6.415	44,3
Število pisnih in ustnih odgovorov na vprašanja novinarjev	8.406	11.024	31,1
Število pisnih in ustnih odgovorov na vprašanja državljanov	2.412	2.524	4,6
Število odzivov na prispevke v medijih	31	27	...
Število objav na računu Twitter	151	179	18,5
Število objav na kanalu YouTube	17	10	...
Število objav na računu Facebook	179	146	-18,4
Število objav na internetu [uredniško delo]	253	1.116	...
Število objav na intranetu [lastne objave]	1.657	1.154	-30,4
Število objav na intranetu [uredniško delo]	685	767	12,0
Število sodelovanj pri publikacijah [uredniško delo]	7	3	...
Število edicij revije Varnost	4	4	...
Število [na]govorov	81	57	-29,6
Število pregledov tiska	251	249	-0,8
Število posnetih/izdelanih in predelanih videoposnetkov	15	12	...
Število udeležb v preventivno-promocijskih dogodkih [sejmi, humanitarne zadeve ipd.]	113	102	-9,7
Število zaprosil za pomoč/sodelovanje pri snemanjih ipd.	30	41	...
Število dogodkov s protokolarnimi aktivnostmi	54	204	...

Vir: GPU SGDP SOJ, podatki predstavnikov za odnose z javnostmi PU in GPU SGDP SOJ, pridobljeni v obdobju 22. 2. 2016–4. 3. 2016.

Delo na področju socialnih veščin

	2014*	2015
Število mnenj OIEP in odgovorov na vprašanja zaposlenih, poslanih na integriteta@policija.si **	-	7
Število merjenj organizacijske klime [v vseh enotah ali v posameznih enotah na zaprosilo vodij]	-	2
Število upravljanj konfliktov	-	23
število upravljanj konfliktov in mediacij	-	10
število pomoči pri urejanju medsebojnih odnosov	-	13
Število informiranj in pomoči ob domnevni diskriminaciji	-	24
Število dejavnosti v večkulturnih skupnostih	-	75

Vir: GPU PA CRSV, 31. 12. 2015.

* Primerljivih podatkov za 2014 ni, ker se podatki še niso zbirali na takšen način.

** E-naslov je bil vzpostavljen aprila 2015.

Muzejska dejavnost

	2014*	2015
Število obiskov muzeja	-	1.200
Številno razstav v policijskih enotah ali drugih ustanovah	-	8
Ocena števila obiskovalcev razstav	-	7.000

Vir: GPU PA CRSV, 11. 2. 2015.

* Primerljivih podatkov za 2014 ni, ker se podatki o muzejski dejavnosti še niso zbirali na takšen način.

DEJAVNOST SPECIALIZIRANIH POLICIJSKIH ENOT

Dejavnost policijskega orkestra

Število posameznih dejavnosti policijskega orkestra	2014	2015
Število koncertov v Slovenski filharmoniji, Cankarjevem domu ali Unionski dvorani	6	2
Število koncertov v okviru Glasbene mladine Ljubljana	7	6
Število drugih koncertov po Sloveniji	19	18
Število koncertov v tujini	1	0
Število nastopov na proslavah in kulturnih prireditvah	108	133
Število nastopov na protokolarnih sprejemih	26	50
Število nastopov na komemoracijah in pogrebih	91	75
Število video snemanj	1	0
Število avdio snemanj	7	3

Vir: GPU SGRP Policijski orkester, 7. 1. 2016.

Dejavnost letalske policijske enote

Dejavnosti	Ure letenja [hhh:mm]	
	2014	2015
Varovanje javnih prireditev	4:35	11:35
Nadzor državne meje	398:10	503:05
Nadzor prometa	0:0	35:00
Iskanje storilcev kaznivih dejanj	45:20	52:50
Iskalna akcija	63:25	81:45
Medklinični prevoz	88:35	84:50
Prevoz inkubatorja	49:20	40:50
Helikopterska nujna medicinska pomoč	202:25	194:55
Gorska reševalna akcija	46:25	46:05
Lastna dejavnost*	0:0	0:0
Snemanje za potrebe policije**	41:40	45:55
Šolanje pilotov LPE	133:00	219:25
Usposabljanje***	263:20	159:15
Preleti****	73:40	108:45
Skupaj	1.410:20	1.584:15

Vir: GPU UPS LPE, Knjiga letenja, 17. 2. 2016.

* Kontrole daljnovodov in plinovodov ter prevozi strokovnih ekip, prenosi tovora na težko dostopna območja, različne elektronske meritve, snemanje iz zraka, druge naloge po naročilu in za plačilo.

** Podatki o urah snemanja za potrebe policije [snemanje nasadov konoplje in kršitev javnega reda, spremljanje vrednostnih pošilk].

*** Usposabljanje letalskega osebja LPE in policistov, desantiranje in vaje gorske reševalne službe.

**** Preleti, trenajni in tehnični leti.

Gorske reševalne akcije s helikopterji

Leto	Število akcij	Število helikopterskih letov	Število prepeljanih oseb			
			mrtvi	poškodovani	pogrešani	skupaj
2014	36	128	2	36	1	39
2015	36	128	3	29	4	36

Vir: GPU UPS LPE, 17. 2. 2016.

Helikopterska nujna medicinska pomoč

Leto	Število akcij	Število helikopterskih letov	Število prepeljanih oseb
2014	199	572	199
2015	187	554	187

Vir: GPU UPS LPE, 17. 2. 2016.

Operativne akcije specialne enote

	Število operativnih akcij	
	2014	2015
Operativne akcije na sklic	102	118
Načrtovane operativne akcije	462	425
Skupaj	564	543

Vir: GPU UPS SE, 4. 2. 2016.

Dejavnosti enot na sklic

Enota	2014						2015					
	Število sklicev za naloge na območju iste PU			Število sklicev za naloge na območju druge PU			Število sklicev za naloge na območju iste PU			Število sklicev za naloge na območju druge PU		
	PPE I	PPE II	PPE III	PPE I	PPE II	PPE III	PPE I	PPE II	PPE III	PPE I	PPE II	PPE III
PU Celje	3	11	10	5	5	3	11	3	16	3	5	4
PU Koper	2	6	0	0	2	0	3	6	0	1	4	0
PU Kranj	4	0	27	3	0	0	0	0	54	0	6	0
PU Ljubljana	3	17	24	2	2	0	4	17	24	0	5	1
PU Maribor	10	18	15	1	1	0	1	21	11	2	1	2
PU Murska Sobota	4	0	0	13	1	0	7	0	0	3	4	0
PU Nova Gorica	3	3	33	2	0	0	3	2	41	2	5	0
PU Novo mesto	4	0	0	8	6	0	5	4	0	4	3	0
Skupaj	33	55	109	34	17	3	34	53	146	15	33	7

Vir: GPU UUP SSP, zbirnik Aktivnosti PPE, 11. 2. 2016.

Policisti v mednarodnih civilnih misijah, uradniki za zvezo, sekundirani uradniki in policijski atašeji

		Država/Kraj	Število policistov	
			2014	2015
Policisti v MCM	European Union Rule of Law Mission in Kosovo [EULEX]	Kosovo	15	15
	European Union Coordinating Office for Palestinian Police Support [EUPOLL COPPS]	Palestina	2	3
	Skupaj		17	18
Uradniki za zvezo	Europol	Nizozemska/Den Haag	2	2
	Skupaj		2	2
Sekundirani uradniki	Interpol	Francija/Lyon	1	1
	Evropska komisija [OLAF]*	Belgija/Bruselj	1	0
	Frontex	Poljska/Varšava	0	1
	Posebni predstavnik EU za BiH [EUSR BiH]	BiH/Sarajevo	1	1**
	Ženevski center za demokratični nadzor nad oboroženimi silami [DCAF]	Slovenija/Ljubljana	0	0
Skupaj		3	2	
Policijski atašeji	Veleposlaništvo RS v Rimu***	Italija	1	1
	Veleposlaništvo RS v Sarajevu	BiH	1	1
	Veleposlaništvo RS v Beogradu	Srbija	0	1
	Skupaj		2	3

Vir: GPU SGDP SMPO, evidenca napotnih sekundiranih delavcev v MCM in drugih organizacijah, 13. 1. 2016.

* Sekundirana uradnica je svoj mandat zaključila 31. 8. 2014.

** Posebni predstavnik EU za BiH je svoj mandat zaključil 29. 6. 2015.

*** Do 31. 10. 2014 je policijskega atašeja v Rimu sofinancirala Evropska komisija.

Seznam uporabljenih kratic

AFIS	Automated Fingerprint Identification System [avtomatska prepoznavna prstnih odtisov]
AJPES	Agencija Republike Slovenije za javnopravne evidence in storitve
AMIF	Asylum, Migration and Integration Fund [Sklad za azil, migracije in vključevanje]
AVRR	Assisted Voluntary Return and Reintegration [projekt prostovoljnega vračanja in reintegracije]
Cepol	College européen de police [Evropska policijska akademija]
CT	Center za tujce
DCAF	Centre for the Democratic Control of Armed Forces [Inštitut za demokratični nadzor nad oboroženimi silami]
DDOKC	dnevnik dogodkov Operativno komunikacijskega centra
DNK	deoksiribonukleinska kislina
DZ	državni zbor
EMPACT	European Multidisciplinary Platform Against Criminal Threats [Evropska multidisciplinarna platforma za boj proti kriminalu]
ENFAST	European Network on Fugitive Active Search Teams [Evropska mreža skupin za ciljno iskanje]
ENP	European Network of Policewoman [Evropska mreža policistk]
EU	Evropska unija
EULEX	European Union Rule of Law Mission in Kosovo [misija EU na Kosovu]
EUPOL COPPS	European Union Coordinating Office for Palestinian Police Support
EUSR BiH	The European Union Special Representative in Bosna and Hercegovina [posebni predstavnik EU v Bosni in Hercegovini]
EVA	enotna identifikacijska oznaka, ki jo je treba določiti vsakemu predlogu predpisa, ki ga sprejme minister, vlada ali drug nosilec javnih pooblastil ali ki se vloga v zakonodajni postopek v državni zbor, in vsakemu predlogu drugega predpisa ali akta, ki se po sprejemu objavi v Uradnem listu Republike Slovenije
FIO	Fonetični indeks oseb
FIS	Fugitive Investigative Support Unit [Interpolova enota za ciljno iskanje oseb]
Frontex	Agencija za vodenje operativnega sodelovanja na zunanjih mejah Evropske unije [European Agency for the Management of Operational Cooperation at the External Borders of the Member States of the European Union]
FURS	Finančna uprava Republike Slovenije
g	gram
GK	gospodarska kriminaliteta
GO-GO model	država je lastnik sistema – država je operater in upravljavec sistema
GPU	Generalna policijska uprava
GPU NFL	Generalna policijska uprava, Nacionalni forenzični laboratorij
GPU NOE	Notranje organizacijske enote Generalne policijske uprave
GPU PA	Generalna policijska uprava, Policijska akademija
GPU PA ISCIU	Generalna policijska uprava, Policijska akademija, Informacijski sistem centra za izpopolnjevanje in usposabljanje
GPU PA CRSV	Generalna policijska uprava, Policijska akademija, Center za raziskovanje in socialne veščine
GPU SGDP	Generalna policijska uprava, Služba generalnega direktorja policije
GPU SGDP SMPO	Generalna policijska uprava, Služba generalnega direktorja policije, Sektor za mednarodne policijske operacije
GPU SGDP SNPI	Generalna policijska uprava, Služba generalnega direktorja policije, Sektor za notranje preiskave in integriteto

GPU SGDP SOJ	Generalna policijska uprava, Služba generalnega direktorja policije, Sektor za odnose z javnostmi
GPU SGDP SRSN	Generalna policijska uprava, Služba generalnega direktorja policije, Sektor za razvoj in sistemske naloge
GPU UIT	Generalna policijska uprava, Urad za informatiko in telekomunikacije
GPU UKP	Generalna policijska uprava, Uprava kriminalistične policije
GPU UKP NPU	Generalna policijska uprava, Uprava kriminalistične policije, Nacionalni preiskovalni urad
GPU UPS CVZ	Generalna policijska uprava, Uprava za policijske specialnosti, Center za varovanje in zaščito
GPU UPS LPE	Generalna policijska uprava, Uprava za policijske specialnosti, Letalska policijska enota
GPU UPS OKC	Generalna policijska uprava, Uprava za policijske specialnosti, Operativno-komunikacijski center
GPU UPS SE	Generalna policijska uprava, Uprava za policijske specialnosti, Specialna enota
GPU UUP	Generalna policijska uprava, Uprava uniformirane policije
GPU UUP SSP	Generalna policijska uprava, Uprava uniformirane policije, Sektor splošne policije
IC DNA	Izboljšanje kapacitet za DNK analize za izmenjavo Prüm podatkov – IC DNA - HOME/2011/ISEC/AG/PRUM/4000002099 [projekt EU]
IECAC	Izboljšanje analitičnih kapacitet za kemijske preiskave eksplozivov – IECAC - HOME/2011/ISEC/AG/CBRN/4000002101 [EU projekt]
IKT	informacijsko-komunikacijska tehnologija
ILEA	International Law Enforcement Academy [mednarodna policijska akademija]
ISCIU	Informacijski sistem Centra za izpopolnjevanje in usposabljanje Policijske akademije
ISEC	Internal Security [notranja varnost]
ISF	Internal Security Fund [Sklad za notranjo varnost]
ISPK	Informacijski sistem s področja kriminalitete
ITSP	Informacijski telekomunikacijski sistem policije
JRM	javni red in mir
KD	kaznivo dejanje
km	kilometer
KO	kazenska ovadba
KZ-1	Kazenski zakonik
MCM	mednarodne civilne misije
MFERAC	računalniška aplikacija za vodenje financ, računovodstva in kadrovskih podatkov, katere skrbnik je Ministrstvo za finance
MKO	mobilni kriminalistični oddelek
ml	mililiter
MNZ	Ministrstvo za notranje zadeve
MNZ DPDVN	Ministrstvo za notranje zadeve, Direktorat za policijo in druge varnostne naloge
MNZ Sekretariat UFZN	Ministrstvo za notranje zadeve, Sekretariat, Urad za finančne zadeve in nabavo
MNZ Sekretariat UL	Ministrstvo za notranje zadeve, Sekretariat, Urad za logistiko
MNZ Sekretariat UOK	Ministrstvo za notranje zadeve, Sekretariat, Urad za organizacijo in kadre
MOL	Mestna občina Ljubljana
NDM	nadzornik državne meje
NPS	nove psihoaktivne substance
NPU	Nacionalni preiskovalni urad
od. t.	odstotna točka
OIEP	Odbor za integriteto in etiko v policiji
OKCP	integrirano preverjanje po vseh virih podatkov
OLAF	European Anti-Fraud Office [Evropski urad za boj proti goljufijam]
OVSE	Organizacija za varnost in sodelovanje v Evropi

PHG	aplikacija Prijava hotelskih gostov
PMP	Postaja mejne policije
PNR	Passenger name record [podatki o letalskih potnikih]
POS	[Point-of Sale] terminali so avtonomne naprave, ki delujejo kot razširitev osnovne blagajne ali kot nadomestek plačilnega sistema
PP	policijska postaja
PPE	posebna policijska enota
PPP	postaja prometne policije
PU	policijska uprava
PU CE	Policijska uprava Celje
PU KP	Policijska uprava Koper
PU KR	Policijska uprava Kranj
PU LJ	Policijska uprava Ljubljana
PU MB	Policijska uprava Maribor
PU MS	Policijska uprava Murska Sobota
PU NG	Policijska uprava Nova Gorica
PU NM	Policijska uprava Novo mesto
PU SKP	Policijska uprava, Sektor kriminalistične policije
R	republika
RAN	Radicalisation and Awareness Network [Mreža za ozaveščanje o radikalizaciji]
ReDRPPol	Resolucija o dolgoročnem razvojnem programu policije [do leta 2025]
RESPONSE	Prevention of and fight against crime Programme of the European Union [projekt EU – odziv na izzive v forenzični analizi drog]
REX	Rapid intervention exercise [mehanizem za hitro posredovanje na zunanjih mejah držav članic EU]
RKN	razrez kadrovskega načrta
RS	Republika Slovenija
Scan metoda	Scientific Content Analysis [znanstvena analiza izjave]
SEDY	SEcurity DYes [projekt EU – varnostna barvila]
SENP	Specializirana enota za nadzor prometa v GPU UUP
Sepa	v nem. MEPA – Mitteleuropäische Polizeiakademie [Srednje evropska policijska akademija]
SIB	The Sopra Steria Interconnection Box [komunikacijski vmesnik]
SIKOM	Nacionalni kriminalističnoobveščevalni model
SIS	Schengen Information System [Schengenski informacijski sistem]
SIS II	Schengen Information System II [Schengenski informacijski sistem druge generacije]
SKP	Sektor kriminalistične policije
SKUPA-J	družbeni projekt, ki krepi sodelovanje z romskimi skupnostmi
SMS	Short Message Service [kratko sporočilo]
SPS	specializirane preiskovalne skupine
SR	statistična regija
STAI	statistika v FIO
SURS	Statistični urad Republike Slovenije
tbl	tablete
TETRA	Terrestrial Trunking Radio [digitalni telekomunikacijski sistem policije]
Tispol	European Traffic Police Network [Evropska zveza prometnih policij]
UNCHR	United Nations High Commissioner for Refugees [Visoki komisariat ZN za begunce]
URL	Uniform Resource Locator [je naslov spletnih strani na svetovnem spletu]
UUP SMP	Uprava uniformirane policije, Sektor mejne policije
VIS	Vizni informacijski sistem
VPŠ	Višja policijska šola
ZDA	Združene države Amerike

ZEKom-1	Zakon o elektronskih komunikacijah
ZJRM-1	Zakon o varstvu javnega reda in miru
ZJU	Zakon o javnih uslužbencih
ZKP	Zakon o kazenskem postopku
ZNDM	Zakon o nadzoru državne meje
ZNPPol	Zakon o nalogah in pooblastilih policije
ZODPol	Zakon o organiziranosti in delu v policiji
ZOPA	Zakon o omejevanju porabe alkohola
ZOPNI	Zakon o odvzemu premoženja nezakonitega izvora
ZP-1	Zakon o prekrških
ZPrCP	Zakon o pravilih cestnega prometa
ZUJF	Zakon za uravnoteženje javnih financ
ZVP	aplikacija Zunanji viri
WBMM	Western Balkans Monitoring Mechanism [mehanizem spremljanja liberalizacije po odpravi vizumske obveznosti za države Zahodnega Balkana]
WB RAN	Western Balkans Risk Analysis Network [analize tveganja za območje Zahodnega Balkana]



povezava na letno poročilo policije v PDF za 2011



povezava na letno poročilo policije v PDF za 2012



povezava na letno poročilo policije v PDF za 2013



povezava na letno poročilo policije v PDF za 2014



povezava na letno poročilo policije v SWF za 2011



povezava na letno poročilo policije v SWF za 2012



povezava na letno poročilo policije v SWF za 2013



povezava na letno poročilo policije v SWF za 2014

