




REPUBLIKA SLOVENIJA
MINISTRSTVO ZA NOTRANJE ZADEVE
POLICIJA

poročilo o delu policije za 2014



povezava na PDF



povezava na SWF



poročilo
o delu
policije
za
2014

Poročilo o delu policije za 2014

Priprava:

GPU SGDP SRSN Oddelek za načrtovanje in analitiko.

Uporabljene fotografije so iz arhiva Policije.

Nekateri prizori so iz resničnih dogodkov in usposabljanj, nekateri pa so zaigrani.

Fotografije so prispevali tudi policijske enote.

Avtorji fotografij so:

Anita Kovačič, Brigita Petric, Milan Tomažin, Milena Trbulin, Blaž Tomažič, Uroš Podlogar,
Boštjan Perklič, Denis Amežič, Ludvik Šlibar, Samuel Simšič, Janko Gačnik in Perhan.

Oblikovanje:

Služba za upravno poslovanje in grafiko v MNZ v sodelovanju z Oddelkom za načrtovanje in analitiko v GPU SGDP.

Lektoriranje:

Špela Omahen Regovc, Služba za prevajanje in lektoriranje ter informacijsko-knjižnično dejavnost v MNZ.

Ljubljana, april 2015

[vsebina]

metodološka pojasnila **8**

temeljni poudarki **12**

#1 značilnosti dela policije v 2014 **20**

#2 delo na posameznih delovnih področjih **24**

2.1 temeljne dejavnosti **24**

2.1.1 preprečevanje, odkrivanje in preiskovanje kriminalitete **25**

2.1.2 vzdrževanje javnega reda in zagotavljanje splošne varnosti ljudi in premoženja **31**

2.1.3 zagotavljanje varnosti cestnega prometa **35**

2.1.4 nadzor državne meje in izvajanje predpisov o tujcih **39**

2.1.5 varovanje določenih oseb in objektov **43**

2.2 druge dejavnosti **44**

2.2.1 policijsko delo v skupnosti **45**

2.2.2 operativno-komunikacijska dejavnost **47**

2.2.3 forenzična in kriminalističnotehnična dejavnost **48**

2.2.4 analitska dejavnost **50**

2.2.5 nadzorna dejavnost **52**

2.2.6 spremljanje izvajanja policijskih pooblastil in ogrožanja policistov **53**

2.2.7 reševanje pritožb **55**

2.2.8 notranje preiskave **56**

2.2.9 informacijska in telekomunikacijska dejavnost **57**

2.2.10 kadrovske in organizacijske zadeve **59**

2.2.11 izobraževanje, izpopolnjevanje in usposabljanje **61**

2.2.12 finančno-materialne zadeve **63**

2.2.13 mednarodno sodelovanje **65**

2.2.14 odnosi z javnostmi **67**

2.2.15 dejavnost specializiranih policijskih enot **68**

#3 statistični podatki **70**

seznam uporabljenih kratic **141**



Spoštovani!

Pred vami je pregled o lanskoletnih prizadevanjih policistov in kriminalistov, njihovi predani skrbi za varnost prebivalcev Slovenije ter trudu vseh podpornih služb, ki so operativnim službam zavzeto stale ob strani in jim daleč od medijskih žarometov zagotavljale tehnično in logistično podporo, lajšale delo ter ga mnogokrat tudi omogočale.

Za nami je zahtevno leto, polno preizkušenj, toda policija, čeprav kadrovska, finančno in materialno močno okrnjena, je dosegla spodbudne rezultate. Še več, v preteklem letu je število kaznivih dejanj padlo pod 10-letno povprečje, delež preiskanih kaznivih dejanj pa je bil največji v zadnjih petih letih.

V preteklem obdobju smo nadaljevali s prednostnimi nalogami preiskovanja gospodarskega in bančniškega kriminala, ga nadgradili s podpisom sporazuma o sodelovanju z Banko Slovenije ter ustanovili dve specializirani skupini, ki ju vodi državno tožilstvo. Gre za kompleksne in strokovno zahtevne preiskave, a se odzivnost bank in sodelovanje z organi pregona po začetnih porodnih krčih na tem področju počasi izboljšuje.

Poleg že ustaljenih nalog in logističnih projektov smo se morali soočiti z novimi pojavnimi oblikami in prioriteta organiziranega kriminala sodobnega časa, terorizmom in radikalizacijo. Boj proti terorizmu je izjemen varnostni izziv za sodobno družbo, zato je

policija začela vzpostavljati mrežo za zgodnje odkrivanje in preprečevanje radikalizacije, izmenjavo informacij med domačimi in tujimi varnostnimi organi pa dvignila na najvišjo možno stopnjo. Možnosti za uspeh bodo vsekakor večje, če bo tudi zakonodajna veja pokazala več posluha za sledenje novim zahtevam in pojavnim oblikam kriminala.

Spodbudno je, da v lanskem letu med drugim opažamo trend upadanja kršitev javnega reda in da je na naših cestah ugasnilo manj življenj kot leto poprej.

Toda vedno je prostor za izboljšave. Na področju obravnavanja prekrškov smo sledili predlogom varuhinje človekovih pravic, se z vso resnostjo lotili izboljšanja utemeljevanja ukrepov prepovedi približevanja žrtvam družinskega nasilja ter natančnejšemu ugotavljanju in opredeljevanju dejanskega stanja v prekrškovnih zadevah.

Policija s svojim delom še naprej dokazuje, da v naši družbi res obstaja le ena zakonodaja, enaka za vse, ne pa dve ali več. Pri tem naši najbolj učinkoviti orožji ostajata strokovnost in neoporečna moralna drža. Temu navadno oporekajo le tisti, ki so se znašli v policijskih postopkih.

Najbolj tragično je lani policijo pretresla izguba treh policistov v prometni nesreči in sodelavca, ustreljenega pri opravljanju nalog. V takšnih skrajnih primerih se

zavemo, da poklic policista ni običajen poklic, saj pri njegovem opravljanju poleg žaljivk, groženj in napadov policisti tvegajo tudi življenje.

Obseg dela, zahteve, pričakovanja države in javnosti do policije so vedno večja. Razhajanje med visokim pričakovanji, pomanjkanjem kadra in sodobne opreme, rezi v finančne vire policije ter razlage, da denarja ni, najbolj občutijo policisti, ki so zaposleni na do skrajnosti obremenjenih policijskih postajah v državi. Ob spominu na granitne kocke, ki so ne tako davno nazaj letele vanje, je njihovo nezadovoljstvo ob neustreznem vrednotenju poklica policista s strani države toliko bolj razumljivo in upravičeno.


Zdi se, da smo uspešneje našli odgovor na vprašanje, kaj in kako delati, kot pa s čim delati. Kljub nenehnemu pojasnjevanju in opozarjanju na posledice sprejetega rebalansa in na to, kaj bodo pomenile za nadaljnje delovanje policije in ohranjanje že dosežene stopnje varnosti v državi, opozorila vodstva policije še niso dosegla pričakovanega odziva. Bili smo deležni le velike

moralne podpore, ki pa žal ne izboljšuje vedno slabših razmer, v katerih delajo policisti.

Bilo bi skrajno prevzetno in tudi neresnično, če bi trdili, da je za visoko stopnjo varnosti v državi zaslužna samo policija; to bi zagotovo presehalo zmoglosti katere koli policije na svetu. Varnost je rezultat skupnih naporov vseh inštitucij, z različnimi nalogami in pristojnostmi, ki so zavezane ustavno varovanim in demokratičnim vrednotam. A je prispevek policije pri ohranjanju ravnovesja med redom in kaosom zagotovo nepogrešljiv.

Zato me ob spominu na že upokojenega pravnika in kriminologa, ki je svoje študente vzpodbujal h kritičnem razmisleku s trditvijo »če ne bi bilo policije, ne bi bilo niti kriminala«, včasih prešine misel, da so morda nekateri v naši družbi njegovo paradigmo razumeli preveč dobesedno.

Marjan Fank
generalni direktor policije



[metodološka pojasnila]

V letnem poročilu o delu policije za 2014 so predstavljeni statistični podatki, večinoma pridobljeni iz aplikacije *Statistika za letna in polletna poročila*. Podatki so bili zamrznjeni in policijskim enotam dostopni na intranetu 9. 2. 2015, zato ne vključujejo podatkov, ki so bili vneseni v računalniški sistem pozneje. Napake pri že vnesenih podatkih so se odpravljale do 17. 2. 2015. Pri prikazanih statističnih podatkih, ki niso bili pridobljeni iz aplikacije, so navedeni viri in datumi njihove pridobitve.

Nekateri primerjalni statistični podatki iz preteklih let se zaradi spremenjene metodologije zajemanja in prikazovanja ter odpravljenih napak nekoliko razlikujejo od podatkov v prejšnjih letnih poročilih. Vnovič je bilo prenovljeno prikazovanje statističnih podatkov reševanja pritožb, zato primerjava s preteklimi leti ni mogoča. Prenovljeno je tudi področje policijskega dela v skupnosti. Nekateri podatki niso neposredno primerljivi tudi zaradi sprememb zakonodaje.

Posamezne kategorije, preglednice in grafi, za katere so potrebna posebna metodološka pojasnila, so označene z zvezdico, pojasnila pa so navedena tik pod njimi.

Ostala metodološka pojasnila:

- v poročilu so prikazana kazniva dejanja, razen kaznivih dejanj s področja cestnega prometa in kaznivih dejanj, ki se preganjajo na predlog, pri katerih je oškodovanec že ob podaji ovadbe odstopil od pregona [pisna izjava o umiku ali izjava o umiku predloga za pregon];

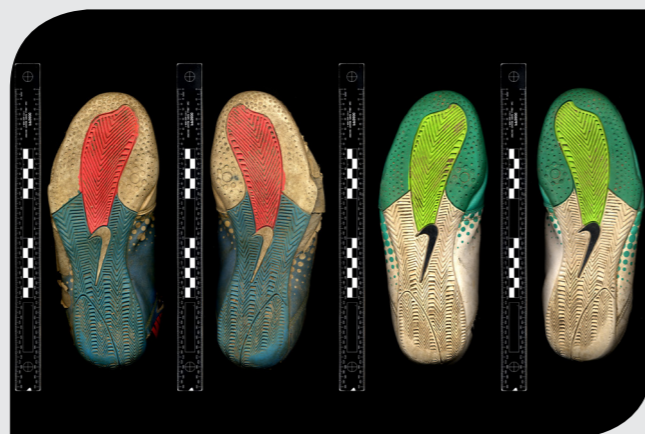
- preiskana kazniva dejanja so tista, pri katerih je bil osumljenec znan že ob prijavi ali odkritju kaznivega dejanja ali pa ga je policija pozneje odkrila;
- kršitve zakonodaje s področja cestnega prometa niso vključene v kršitve predpisov o javnem redu;
- v okroglih oklepajih so primerjalni podatki za 2013, v oglatih oklepajih pa so druga pojasnila, viri in podobno;
- oznaka v preglednicah » – « pomeni, da ni pojava [zakonske spremembe, se ne/ni evidentira[-]], oznaka » ... « pa, da izračun ni smiseln, pri čemer se upoštevajo:
 - načelo kumulative [seštevek številčnih podatkov določenega pojava v obravnavanem in primerjalnem obdobju mora biti enak ali večji kot 100],
 - velik porast – več kot 150,0 %,
 - velik padec – več kot 80,0 %.

Grafi so v primerjavi z Letnim poročilom o delu policije za 2013 v celoti prenovljeni. V podporo odločanju so bile pripravljene nadzorne plošče [ang. *dashboards*] za področja kriminalitete, javnega reda in mira, prometne varnosti, mejnih zadev in tujcev, policijskih pooblastil in prisilnih sredstev ter drugih zadev [kadri, finance, nadzori, varovanja ipd.]. Pri teh so bili uporabljeni zunanji viri podatkov po naslednji metodologiji:

- Število prebivalcev – vir: SURS – Število prebivalcev, statistične regije [SR], podatki za

drugo polletje 2014.¹ Preračun števila prebivalcev iz statističnih regij na policijske uprave je potekal po metodi: PU Celje = koroška in savinjska SR, PU Koper = obalno-kraška in notranjskokraška SR, brez občine Cerknica; PU Kranj = gorenjska SR; PU Ljubljana = osrednjeslovenska in zasavska SR ter z občinami Cerknica, Ribnica in Kočevje; PU Maribor = podravska SR; PU Murska Sobota = pomurska SR; PU Nova Gorica = goriška SR; PU Novo mesto = jugovzhodna slovenska in spodnjeposavska SR brez občin Ribnica in Kočevje.

- Poslovni subjekti – vir: Ajpes – Poslovni subjekti v Poslovnem registru Slovenije po statističnih regijah in po skupinah, stanje na 31. 12. 2014.² V poslovne subjekte so vštete gospodarske družbe, zadruga, pravne osebe javnega prava, nepridobitne organizacije – pravne osebe zasebnega prava ter društva. Niso pa zajeti samostojni podjetniki posamezniki in druge fizične osebe, ki opravljajo registrirane oziroma s predpisom določene dejavnosti. Preračun števila subjektov iz statističnih regij na policijske uprave je potekal po enaki metodologiji kot preračun števila prebivalstva.
- Kilometri javnih cest – vir: SURS – Cestna infrastruktura, Slovenija, 2011 – končni podatki, dolžine cest po kategoriji.³ Preračun dolžine javnih cest iz statističnih regij na policijske uprave je potekal po enaki metodologiji kot preračun števila prebivalstva.



¹ Vir: Prebivalstvo po starosti in spolu, statistične regije, Slovenija, polletno; http://pxweb.stat.si/pxweb/Database/Dem_soc/05_prebivalstvo/10_stevilo_preb/10_05C20_prebivalstvo_stat_regije/10_05C20_prebivalstvo_stat_regije.asp; 5. 3. 2015. Prebivalstvo po starosti in spolu, občine, Slovenija, polletno; http://pxweb.stat.si/pxweb/Database/Dem_soc/05_prebivalstvo/10_stevilo_preb/20_05C40_prebivalstvo_obcine/20_05C40_prebivalstvo_obcine.asp; 5. 3. 2015.

² Vir: http://www.ajpes.si/doc/Registri/PRS/Porocila/posl_subj_reg_skup_31122014.pdf; 5. 3. 2015.

³ Vir: http://pxweb.stat.si/pxweb/Dialog/varval.asp?ma=2221303S&ti=&path=../Database/Ekonomsko/22_transport/02_22212_cestni_transport/01_22213_infrastruktura/&lang=2; 5. 3. 2015. http://pxweb.stat.si/pxweb/Dialog/varval.asp?ma=2221302S&ti=&path=../Database/Ekonomsko/22_transport/02_22212_cestni_transport/01_22213_infrastruktura/&lang=2; 5. 3. 2015.



[temeljni poudarki]

Okoliščine in dejavniki, ki so v 2014 zaznamovali delo in delovanje policije

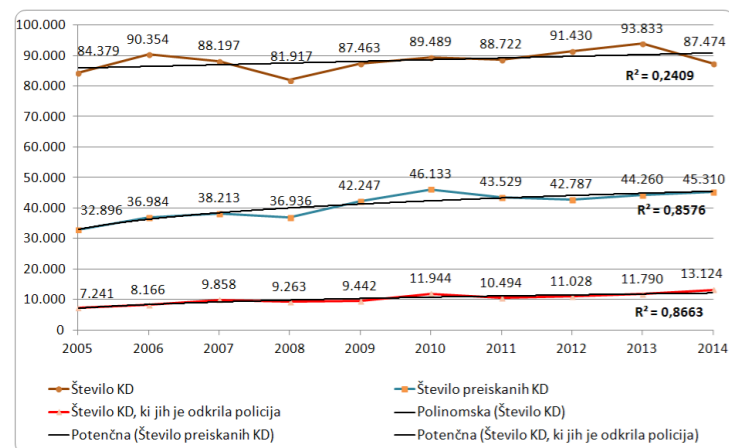
- tragična prometna nesreča, v kateri so umrli trije policisti, in policist, umorjen med opravljanjem nalog;
- nova organizacijska struktura Policijske akademije, s katero sta se med drugim sistemsko uredili področji raziskovanja in socialnih veščin;
- pomanjkanje proračunskih sredstev se je vsaj deloma nadomestilo z uspešnim pridobivanjem evropskih finančnih sredstev za različne projekte, ki vključujejo tudi nakup opreme in usposabljanja. Večina vozil, ki jih je dobila policija, je bila kupljena s pomočjo evropskih sredstev;
- gradnja sodobnega forenzičnega laboratorija je tik pred dokončanjem. V 2015 je treba opremiti še 4 laboratorije v obnovljenem starem laboratoriju;
- prednostni boj proti gospodarski kriminaliteti, zlasti na škodo bank – z Banko Slovenije je policija podpisala sporazum o sodelovanju;
- sodelovanje v številnih mednarodnih projektih EU in z državami Zahodnega Balkana pri zagotavljanju varnosti in ljudi;
- uspešno zaključen cikel schengenskih evalvacij;
- uspešno izvedena raziskava o ocenah in stališčih prebivalcev Slovenije o delu policije.

Poglavitna odstopanja statističnih kazalnikov dela policije za 2014 so:

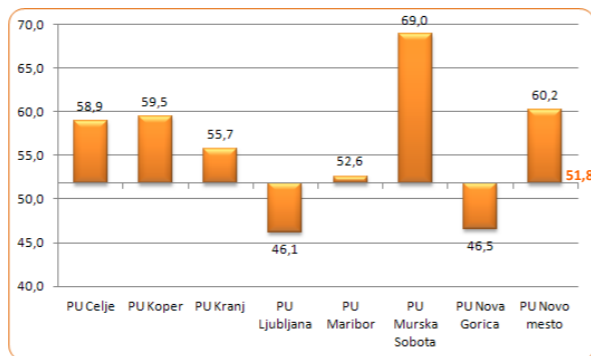
- po porastu števila kaznivih dejanj v 2013 na 93.833 se je njihovo število v 2014 zmanjšalo na 87.474 oziroma je padlo pod 10-letno povprečje, ki je 88.235;
- delež preiskanih kaznivih dejanj je bil z 51,8 % največji v zadnjih petih letih, pri čemer je imela PU Murska Sobota z 69,0 % med policijskimi upravami največji delež preiskanih, najnižjega pa PU Nova Gorica z 46,5 %. Delež kaznivih dejanj, ki jih je odkrila policija, je bil s 15,0 % največji v zadnjih petih letih;
- spremenilo se je razmerje med številom kazenskih ovadb in številom kazenskih ovadb po skrajšanem postopku: v 2013 je bilo še 11.163 več kazenskih ovadb kot kazenskih ovadb po skrajšanem postopku, v 2014 pa jih bilo več samo še 1.683;
- ob 2,7 % porastu števila kaznivih dejanj gospodarske kriminalitete se je ugotovljena škoda povečala za 132,8 %;
- število obravnavanih korupcijskih kaznivih dejanj je poraslo z 41 na 63, pri čemer sta najbolj narasli števili nedovoljenega dajanja daril in nedovoljenega sprejemanja daril;
- zelo je naraslo število zaseženih ponaredkov evro bankovcev – s 1.597 v 2013 na 4.869 v 2014;
- po letu 2010, ko se je krivulja števila kršitev predpisov o javnem redu prevesila navzdol, se je ta trend nadaljeval tudi v 2014, ko jih je bilo manj za 10,7 %, glede na 2009 pa za 22,2 %. Med policijskimi upravami z največjim upadom kršitev Zakona o varstvu javnega reda in miru v primerjavi z 2013 izstopata PU Nova Gorica z 21,7 % in PU Novo mesto z 20,8 %. Za 16,3 % manj je bilo kršitev javnega reda in mira v gostinskih objektih, za 18,8 % pa se je zmanjšalo število kršitev Zakona o omejevanju porabe alkohola;
- ob siceršnjem 5,7 % porastu kršitev, ugotovljenih pri nadzoru cestnega prometa, so bile v 2014 slovenske ceste varnejše. Za 16,4 % manj je bilo prometnih nesreč s smrtnim izidom, v katerih je umrlo 13,6 % manj oseb;
- med tujci, zavrženimi na mejnih prehodih ali obravnavanimi zaradi nedovoljenega prehajanja državne meje, zlorab listin, nedovoljenega prebivanja v državi ter nedovoljenega vstopa v Slovenijo na notranji meji, imajo državljani Albanije ter Bosne in Hercegovine 40,2 % (32,8 %) delež.

KRIMINALITETA V 2014

Kazniva dejanja, preiskana kazniva dejanja in kazniva dejanja, ki jih je odkrila policija v letih 2005-2014

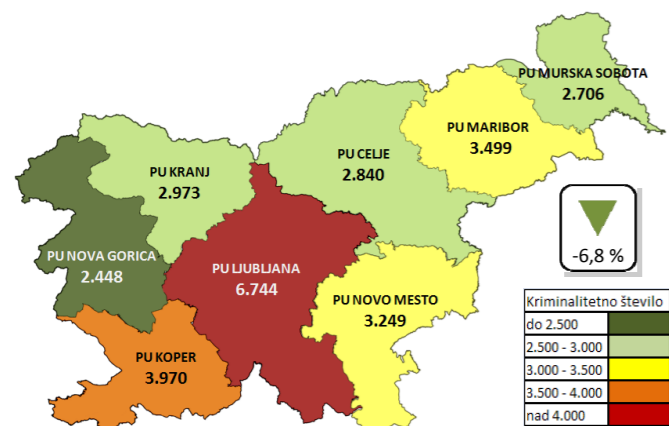


Preiskano kaznivih dejanj po PU [v %]



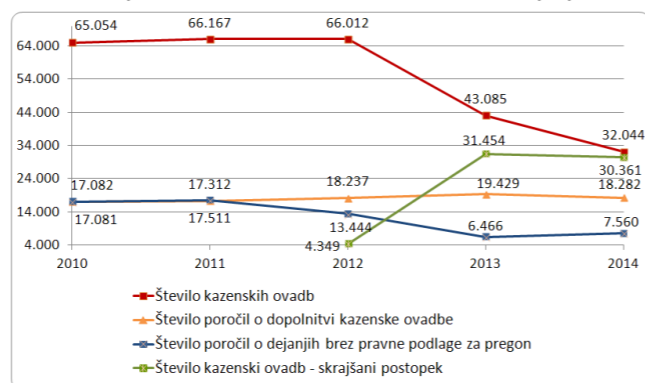
Policija je preiskala 51,8 % kaznivih dejanj, v 2013 pa 47,2 %.

Kazniva dejanja na 100.000 prebivalcev po PU

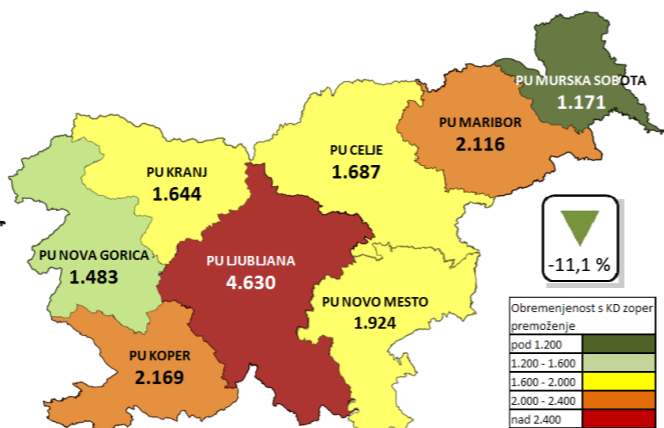


Policija je obravnavala 4.228 kaznivih dejanj na 100.000 prebivalcev.

Zaključni dokumenti obravnavanih kaznivih dejanj

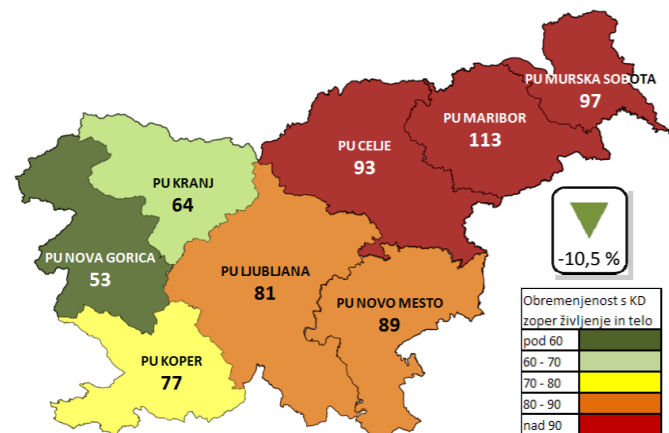


Kazniva dejanja zoper premoženje na 100.000 prebivalcev po PU



Policija je obravnavala 2.662 kaznivih dejanj zoper premoženje na 100.000 prebivalcev.

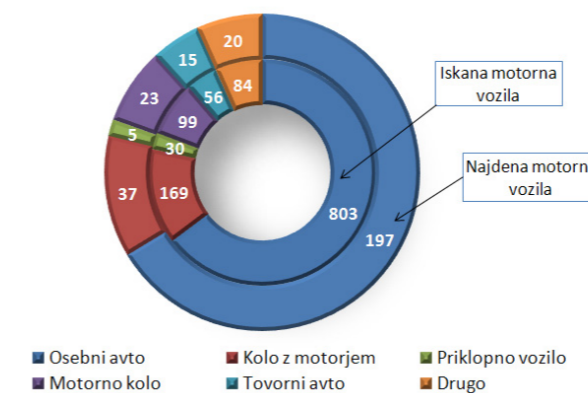
Kazniva dejanja zoper življenje in telo na 100.000 prebivalcev po PU



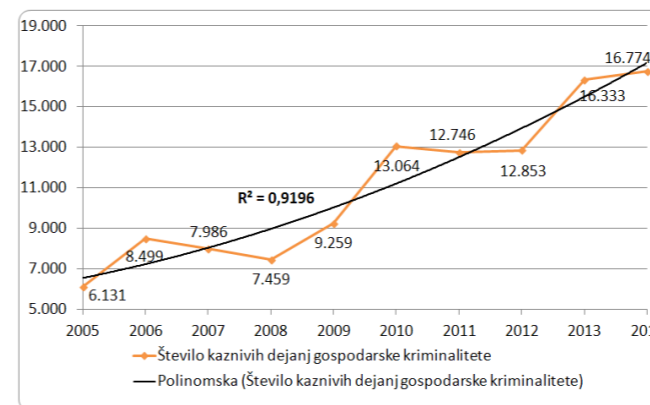
Policija je obravnavala 86 kaznivih dejanj zoper življenje in telo na 100.000 prebivalcev.

KRIMINALITETA V 2014

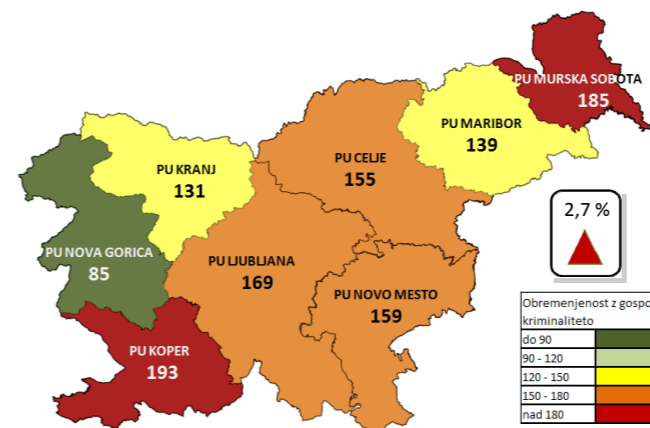
Iskana in najdena motorna vozila po kategorijah



Gospodarska kriminaliteta v letih 2005-2014

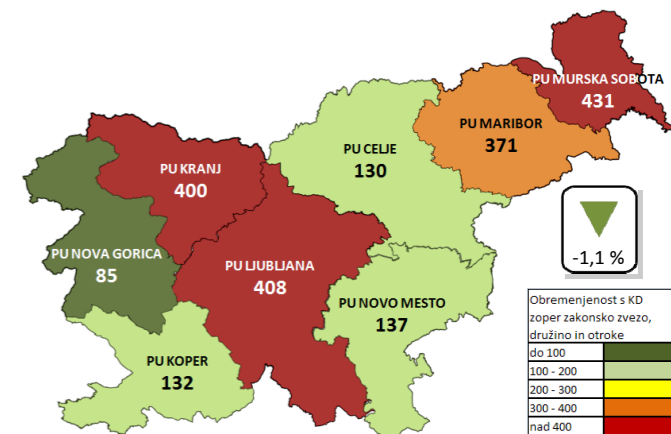


Kazniva dejanja gospodarske kriminalitete na 1.000 poslovnih subjektov po PU



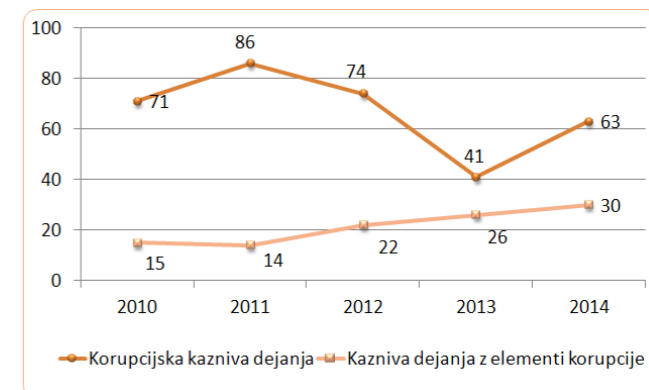
Policija je obravnavala 158 kaznivih dejanj gospodarske kriminalitete na 1.000 gospodarskih subjektov.

Kazniva dejanja zoper zakonsko zvezo, družino in otroke na 100.000 prebivalcev po PU

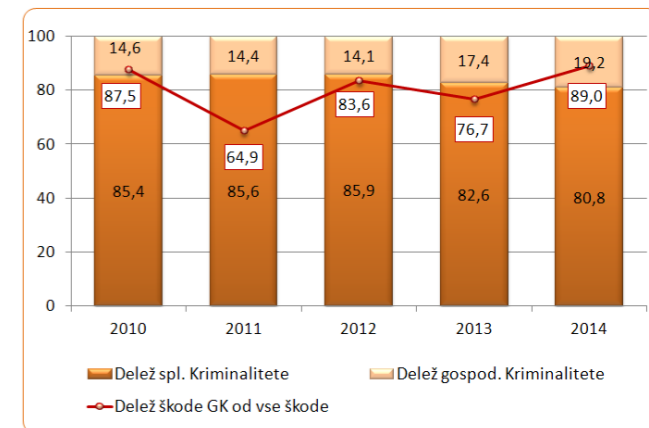


Policija je obravnavala 294 kaznivih dejanj zoper zakonsko zvezo, družino in otroke na 100.000 prebivalcev.

Korupcijska kazniva dejanja in kazniva dejanja z elementi korupcije 2010-2014



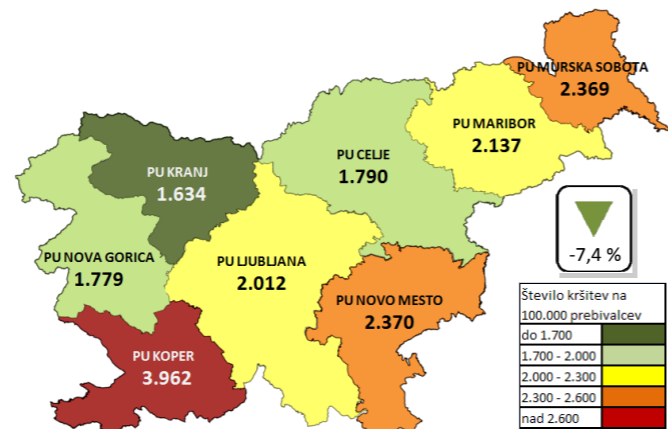
Struktura kriminalitete z deležem škode zaradi gospodarske kriminalitete



JAVNI RED IN MIR V 2014

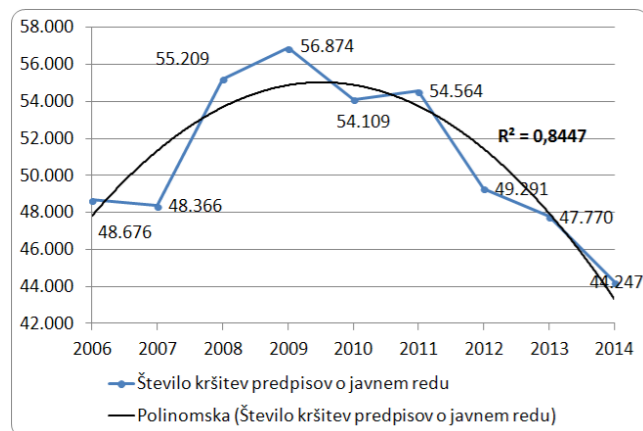
PROMETNA VARNOST V 2014

Kršitve predpisov o javnem redu na 100.000 prebivalcev po PU

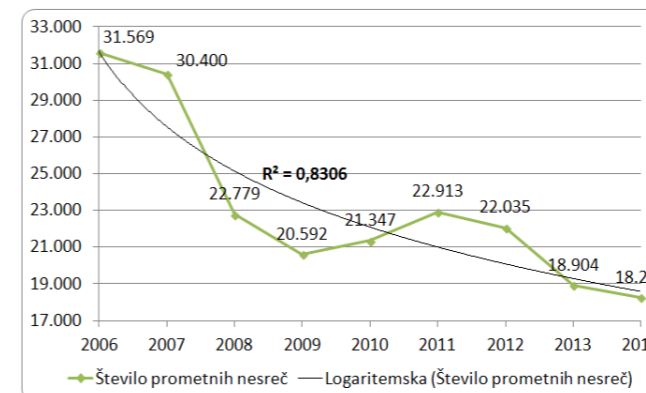


V 2014 je policija obravnavala 2.146 kršitev na 100.000 prebivalcev.

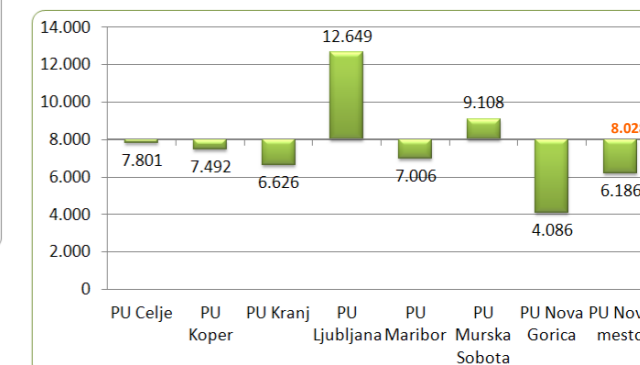
Kršitve predpisov o javnem redu v letih 2006-2014



Prometne nesreče v letih 2006-2014

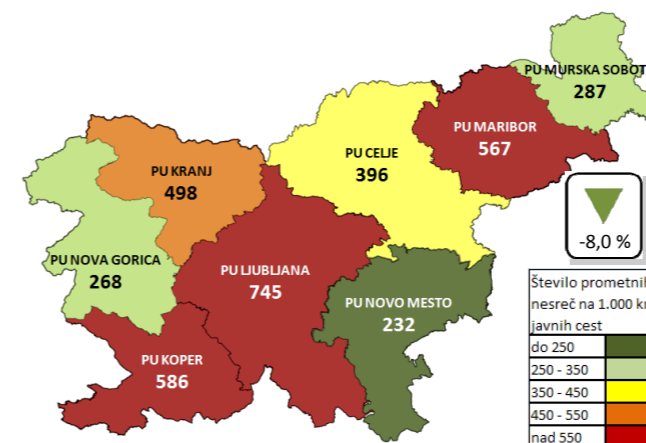


Število obravnavanih kršitev v cestnem prometu na 1.000 km javnih cest



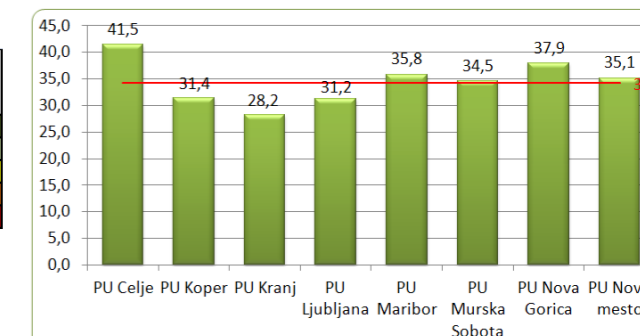
Policija je obravnavala 8.028 kršitev predpisov v cestnem prometu na 1.000 km javnih cest.

Prometne nesreče na 1.000 km javnih cest po PU



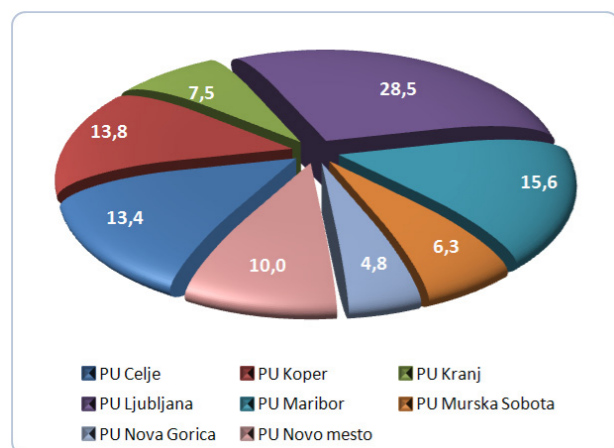
V Sloveniji je bilo na 1.000 km javnih cest 468 prometnih nesreč.

Delež prometnih nesreč z mrtvimi in poškodovanimi glede na vse prometne nesreče [v %]

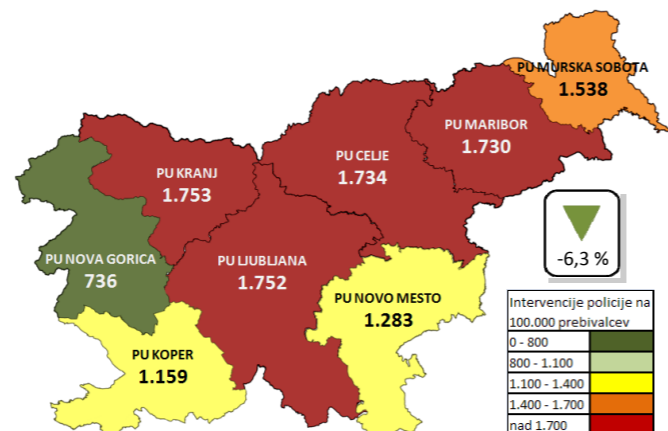


V 34,3 % vseh prometnih nesreč so udeleženci umrli ali so se poškodovali.

Deleži kršitev predpisov o javnem redu po PU

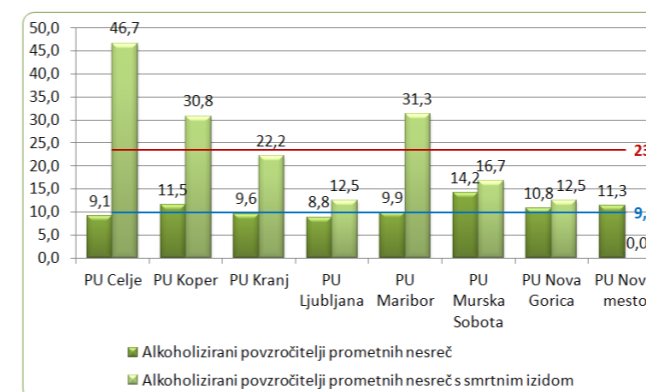


Intervencije policije na 100.000 prebivalcev po PU

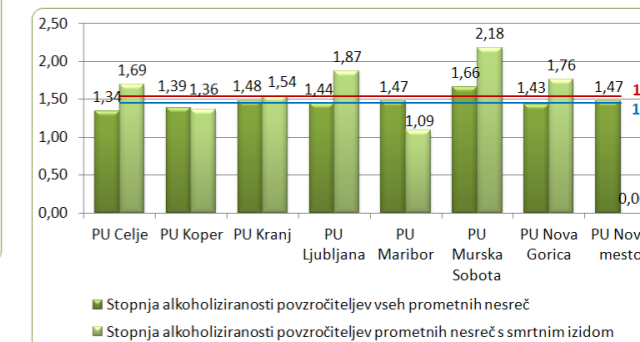


V Sloveniji je bilo na 100.000 prebivalcev 1.589 intervencij.

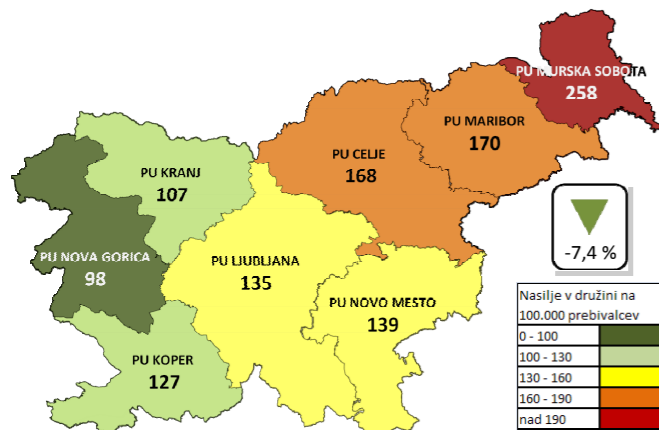
Delež alkoholiziranih povzročiteljev vseh prometnih nesreč in prometnih nesreč s smrtnim izidom [v %]



Povprečna stopnja alkoholiziranosti povzročiteljev vseh prometnih nesreč in nesreč s smrtnim izidom [v g/kg]

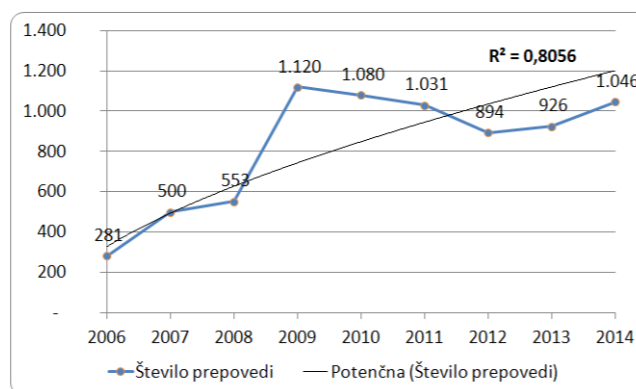


Prekrški z znaki nasilja v družini na 100.000 prebivalcev po PU



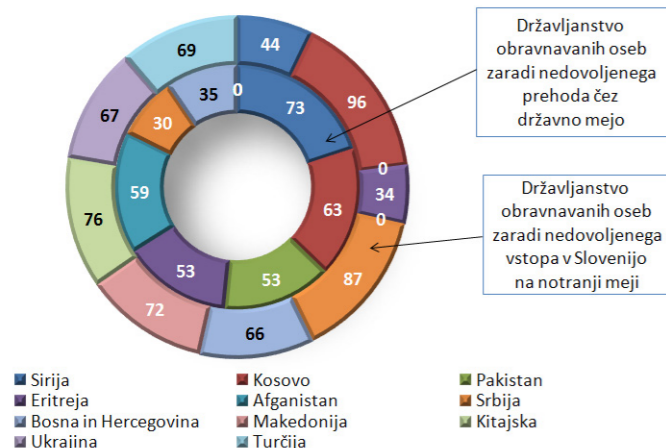
V Sloveniji je bilo na 100.000 prebivalcev 148 prekrškov z znaki nasilja v družini.

Izrečene prepovedi približevanja določenemu kraju oziroma osebi v letih 2006-2014

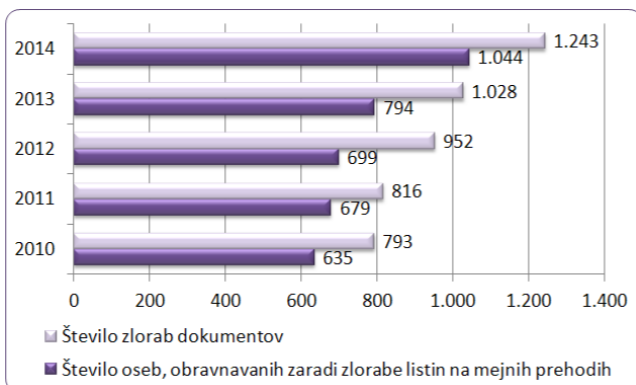


MEJNE ZADEVE IN TUJCI V 2014

Struktura obravnavanih oseb po državljanstvih zaradi nedovoljenega prehoda čez državno mejo in nedovoljenega vstopa v Slovenijo na notranji meji

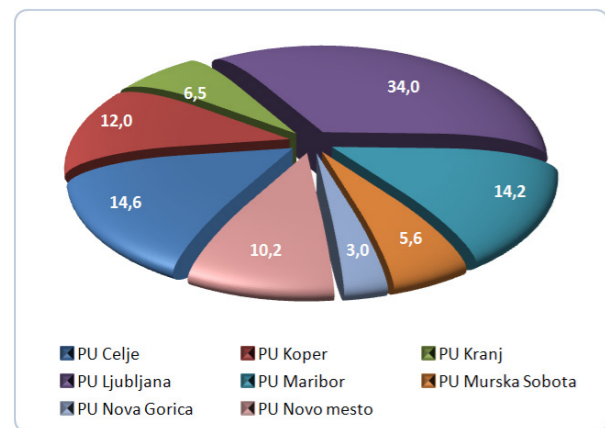


Zlorabe dokumentov in osebe obravnavane zaradi zlorabe listin na mejnih prehodih

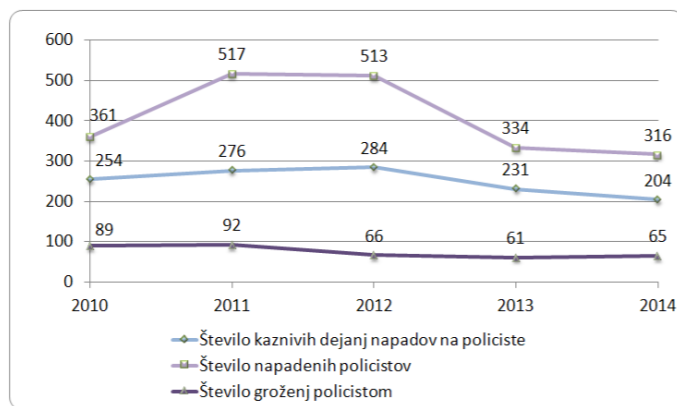


POLICIJSKA POOBLASTILA IN PRISILNA SREDSTVA V 2014

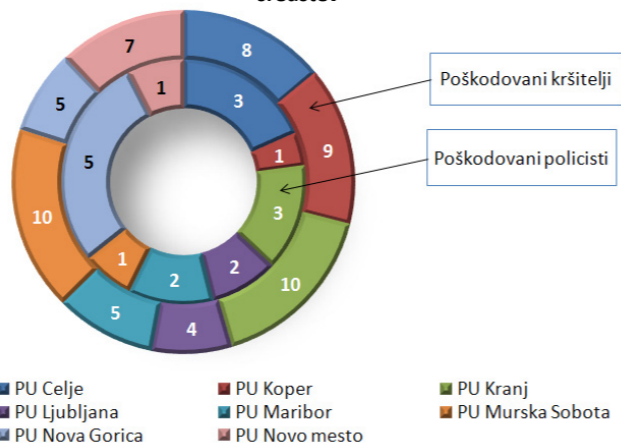
Deleži uporabe prisilnih sredstev po PU



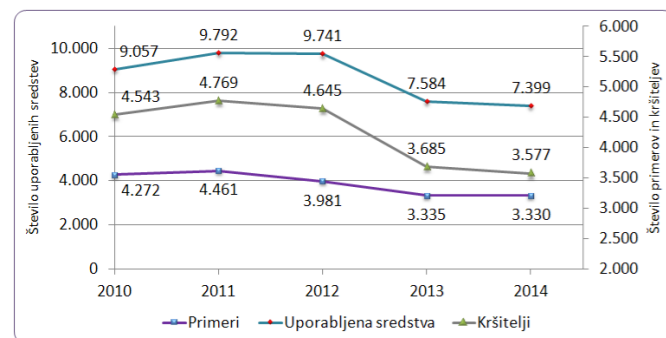
Napadi na policiste in grožnje



Poškodovani kršitelji in policisti na 100 primerov uporabe prisilnih sredstev

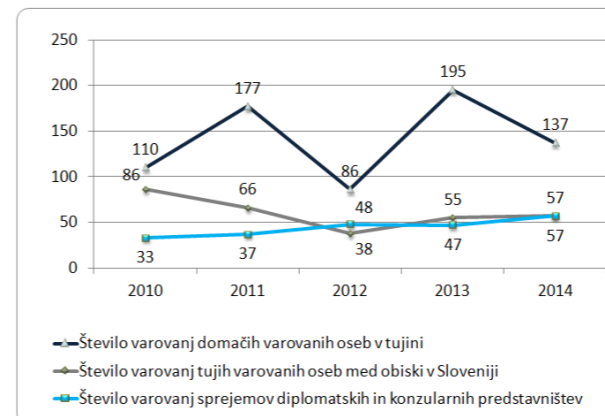


Uporaba prisilnih sredstev

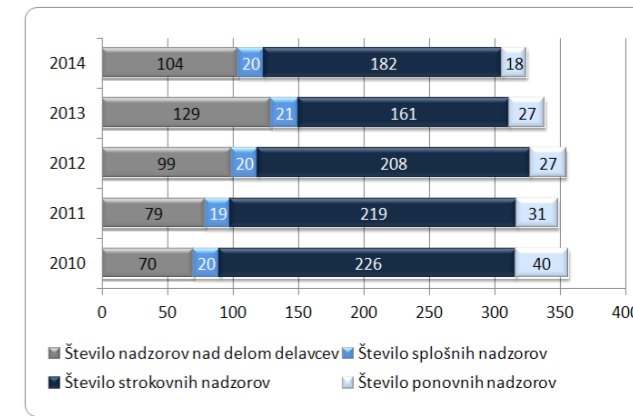


DRUGE ZADEVE POLICIJE V 2014

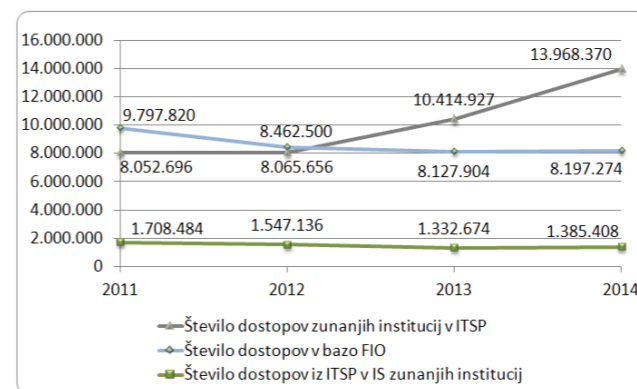
Dejavnosti centra za varovanje in zaščito



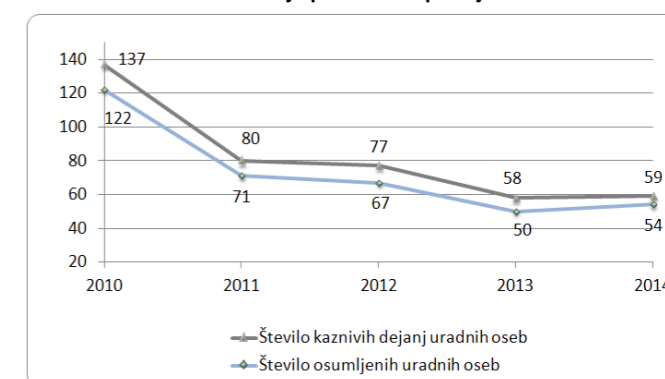
Nadzori v policiji



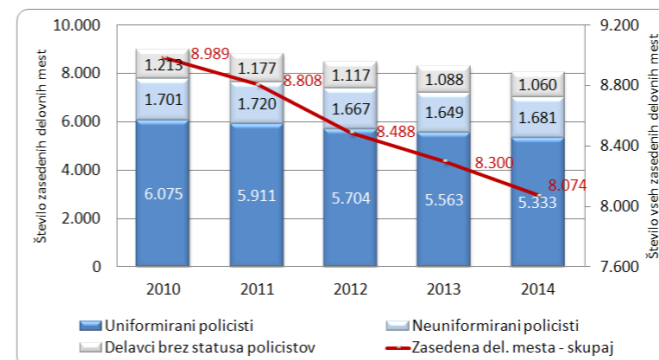
Informacijsko-telekomunikacijska dejavnost



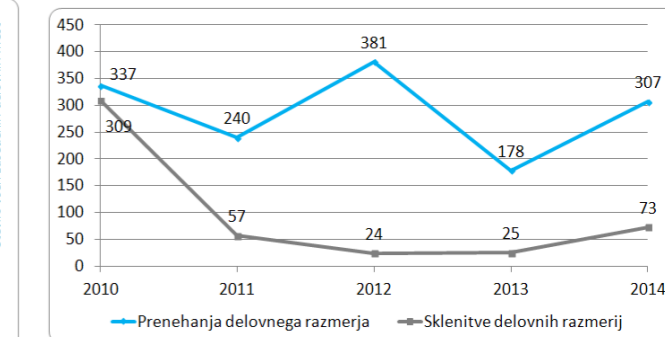
Notranje preiskave v policiji



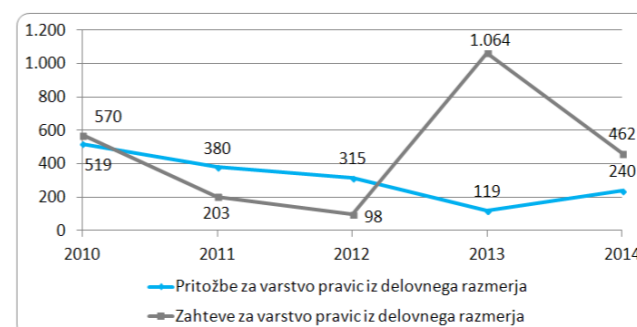
Zasedenost delovnih mest in kadrovska struktura



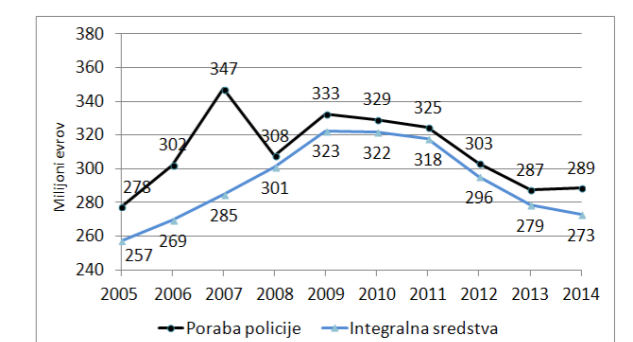
Gibanje kadrov v policiji



Pritožbe in zahteve za varstvo pravic iz delovnega razmerja



Poraba proračunskih sredstev policije v letih 2005-2014



[#1 značilnosti dela policije v 2014]

Za policijo in njene zaposlene je bilo preteklo leto ne glede na rezultate dela zavito v črnino. V prometni nesreči je izgubila tri policiste, nato pa je kot žrtev kaznivega dejanja pri opravljanju policijskih nalog življenje izgubil še en policist. Kljub zavedanju nevarnosti opravljanja poklica sta tragediji pretresli ne samo policijske vrste, temveč vso javnost. Policija je bila s tem postavljena še pred eno preizkušnjo: ali je v tako težkih trenutkih sposobna stati ob strani družinam umrlih policistov.

Po sprejetju in uveljavitvi ZNPPol in ZODPol maja 2013 je policija glavnino podzakonskih aktov pripravila v 2013, v 2014 pa je bilo sprejetih še 13 podzakonskih aktov. Ob uveljavljanju obeh zakonov se je pokazalo, da bodo potrebne določene spremembe. Ministrstvu za pravosodje je policija poslala predloga za spremembo Zakona o kazenskem postopku [ZKP] in spremembo Kazenskega zakonika, s katero se spreminja način pregona pri določenih t. i. bagatelnih kaznivih dejanjih. Za uveljavitev upravno-administrativnih ukrepov, povezanih z bojem proti terorizmu, je dala pobudo za spremembo in dopolnitve Zakona o potnih listinah in Zakona o osebni izkaznici. Sodelovala je pri pripravi sprememb Zakona o elektronskih komunikacijah [ZEKom-1B]. Z Združenjem bank Slovenije je bil podpisan protokol o sodelovanju pri sumih zlorab v elektronskem bančništvu.

Poleg ustreznega pravnega okvira dela za policijsko delo ni pomembna le funkcionalna usposobljenost policistov, temveč so pomembne tudi njihove socialne veščine, ki se kažejo v etičnem vedenju in ravnanju z visoko stopnjo integritete. Policija že nekaj let namenja posebno skrb ustreznemu upravljanju sporov, učinkovitemu obvladovanju stresa, čustveni opori in psihološki pomoči, skrbi za enake možnosti

spolov in ustreznim odzivom ob šikaniranju ali mobingu na delovnem mestu. S 1. 1. 2014 so ta področja urejena tudi sistemsko oziroma so bila vključena v novoustanovljeni Center za raziskovanje in socialne veščine [CRSV] Policijske akademije. Nova organizacijska struktura in nove vsebine dela Policijske akademije so podlaga za kakovostno in mednarodno primerljivo izobraževanje, usposabljanje in izpopolnjevanje ter za vzpostavitev in razvoj raziskovalne dejavnosti na področjih, pomembnih za policijsko delo. Skladno s 110. členom ZODPol se je izvajal študijski program za poklic Policist za pridobitev višje strokovne izobrazbe. V 2014 sta diplomirali prva in druga generacija, na dodatno izobraževanje pa sta bili napoteni še tretja in četrta generacija. Za zmanjšanje potnih stroškov so bili nekateri policisti premeščeni bliže kraju bivanja.

Policija je tudi v 2014 skušala kar najbolj racionalno ravnati s kadrovskimi, finančnimi in materialnimi viri. Število zaposlenih se je v zadnjih petih letih zmanjšalo za 915, od tega za 742 uniformiranih in 20 neuniformiranih policistov. Na nekaterih območjih policijskih postajah je že tako malo policistov, da je delo zelo težko organizirati. Z razrezom dovoljenih zaposlitev za 2014 in 2015 se sicer skuša zagotavljati srednjeročno upravljanje s kadrom, tako da je omogočeno kar najbolj učinkovito in uspešno izvajanje nalog. Razrez kadrovskega načrta je orodje za zagotavljanje uravnovešenja začasnih in stalnih premestitev kadra za različna varovanja, akcijsko delo, obvladovanje izstopajočih varnostnih pojavov, kadrovska pomoč GPU UPS CVZ idr.

Ker je z manj zaposlenimi težje opraviti številne zakonske naloge, je vse od 2009 odprava administrativnih bremen [OAB] ena od prednostnih nalog policije.

Med projekti za OAB velja omeniti e-policista za skrajšanje in poenostavitev postopkov pri preverjanju in vnosu oseb ter vozil.

Po nekaj letih je osvežitev doživel tudi vozni park policije, vendar bo za ustrezno pomladitev voznega parka potrebnih še veliko finančnih sredstev, saj je bilo konec 2014 kar 1.381 vozil letnika 2007 ali starejših. Večina vozil je bila kupljena s pomočjo sredstev iz skladov EU.



Policija si od 2009 prizadeva pridobiti čim več evropskih sredstev za nakup opreme, za izvedbo raznih delavnic in usposabljanj, za poti v tujino in konkretne projekte, kot je na primer vzpostavitev pogojev za pošiljanje in uporabo podatkov za potnike v mednarodnem letalskem prometu. Tako je policija v sodelovanju z MNZ od 2009 prijavila 27 projektov. S prijavo 17 projektov je uspela, oceno 1 pa bo dobila 2015. Zaključenih je bilo 6 projektov. Policija se je odzvala tudi na povabila drugih držav za sodelovanje v projektih, kar ji je omogočilo, da je brez finančne obremenitve sodelovala na različnih usposabljanjih, delavnicah, sestankih in konferencah, ki se jih drugače zaposleni ne bi mogli udeležiti. Nacionalni forenzični laboratorij je v nove prostore preselil vse oddelke, za

2015 je bilo predvidenih še 850 tisoč evrov za opremo 4 kemijskih laboratorijev. To bo omogočilo porabo sredstev iz novo pridobljenih projektov EU in širitev akreditacije za postopke laboratorija.

Na področju preprečevanja, odkrivanja in preiskovanja kriminalitete je bila tudi v 2014 gospodarska kriminaliteta, zlasti tista, ki generira veliko premoženjsko korist, ena od prednostnih področij dela. Dejavnosti so bile usmerjene v bančni sektor, kriminaliteto, ki ogroža finančne interese države in EU ter posledično monetarni sistem Slovenije, organizirane oblike korupcijske kriminalitete itd. Velik poudarek je bil na izvajanju finančnih preiskav, katerih število se od 2010 povečuje. Uvedene sistemske izboljšave, zlasti pri obravnavanju premoženjske koristi, okrepljeno sodelovanje z drugimi domačimi in tujimi organi ter usposabljanje preiskovalcev so prispevali k večji uspešnosti odkrivanja in učinkovitosti preiskovanja tovrstne kriminalitete.

Nacionalni preiskovalni urad [NPU] se je ukvarjal s strokovno in vsebinsko zelo zahtevnimi preiskavami destabilizacije monetarnega, ekonomskega ali gospodarskega sistema. Preiskoval je zlorabe v bančnem sektorju, oškodovanja gospodarskih družb s kapitalskimi naložbami države, kazniva dejanja, katerih posledice ogrožajo finančne interese Slovenije in EU, zlasti goljufije na škodo slednje, ter korupcijska kazniva dejanja v zdravstvu, energetiki, šolstvu, lokalnih skupnostih ipd. Kompleksne zadeve so preiskovale specializirane preiskovalne skupine [SPS], 1 primer pa tudi mednarodna preiskovalna skupina [JIT].

Prek projektov EMPACT, tj. evropske multidisciplinarnе platforme za boj proti kriminalu, in v sodelovanju z drugimi tujimi in domačimi organi je policija nadaljevala boj proti organiziranemu kriminalu in hudim oblikam mednarodnega kriminala. S tujimi varnostnimi organi je bilo izvedenih več skupnih preiskav organiziranih kriminalnih združb, tesno povezanih z jugovzhodno Evropo in Zahodnim Balkanom. Na področju splošne kriminalitete je najbolj izstopala premoženjska kriminaliteta. Več je bilo mednarodnih operacij zoper storilce kaznivih dejanj izdelave, posesti in posredovanja pornografskega gradiva, katerih žrtve so otroci. Učinkovita je bila delovna skupina za preiskovanje t. i. krvnih deliktov, ki je poleg starih nerešenih primerov prevzemala in uspešno preiskala druge hude oblike tovrstne kriminalitete. Kadrovsko so se okrepili

oddelki za računalniško preiskovanje v PU Maribor, Celje, Ljubljana in Koper ter NPU, ustanovljena sta bila nova oddelka v PU Kranj in Novo mesto.



Na področju splošnih policijskih nalog je policija sledila načelu ničelne tolerance do nasilja. Število kršitev nasilja v družini se je zmanjšalo, izrečenih ukrepov prepovedi približevanja pa povečalo [izboljšalo se je utemeljevanje ukrepov prepovedi približevanja, saj so jih preiskovalni sodniki manjkrat razveljavili]. Prizadevanja so bila usmerjena v izboljšanje ugotavljanja in opredeljevanja dejanskega stanja v prekrškovnih zadevah, v izboljšanje ukrepov policije za zavarovanje žrtev nasilja v družini in pri iskanju pogrešanih oseb. Za izboljšanje varnosti na športnih prireditvah se je dokončno uveljavil sistem policijskega spoterstva.⁴

Delo na področju zagotavljanja varnosti cestnega prometa je opredeljevala Resolucija o nacionalnem programu varnosti cestnega prometa za obdobje od 2013 do 2022, ki izpostavlja hitrost, alkohol, varnost šibkejših udeležencev in uporabo varnostnega pasu. V uporabo so prišli hitri testi za ugotavljanje prisotnosti drog, zdravil in drugih psihoaktivnih snovi pri voznikih. Policija je delo na avtomobilskih in hitrih cestah izvajala po metodologiji Pegaz, v okviru katere so policisti opravljali meritve hitrosti z nadvozov, nadzirali problematične odseke, izvajali nadzor tovornih vozil in preprečevali cestni kriminal, po novem pa s pomočjo teleskopske opreme tudi ugotavljali kršitve voznikov tovornih vozil v kabini [telefoniranje, gledanje medijev itd.]. Nadaljevala je z nadzorom prometa na mestih, ki so jih prek spletne aplikacije Predlagaj prometno kontrolo predlagali občani.

⁴ Policijsko spoterstvo je oblika dela policije s subkulturnimi skupinami – predvsem organiziranimi navijaškimi skupinami.

Ciklus schengenskih evalvacij v 2012 in 2013 je bil uspešno zaključen s sprejetjem sklepov Sveta EU decembra 2014. Slovenija mora še naprej izvajati dejavnosti do uresničitve vseh priporočil. Decembra 2014 so se začela gradbeno-obrtniška dela na 8 mejnih prehodih, kjer se bo še opravljala skupna mejna kontrola s Hrvaško.

Nedovoljene migracije državljanov držav z visokim migracijskim tveganjem prek Zahodnega Balkana so se preusmerile proti Madžarski, zato je bilo na naših zunanjih mejah obravnavanih manj nezakonitih migrantov. Manj je bilo kršitev nedovoljenega prebivanja državljanov tretjih držav, predvsem število kršitev povezanih s prekoračitvijo dovoljenega časa prebivanja. To je še vedno posledica vstopa Hrvaške v EU junija 2013. Več je bilo kršitev zaradi zlorab pravnih naslovov za vstop v državo [predvsem dovoljenj za prebivanje]. Še naprej ostaja pereča problematika zlorab socialnih transferjev, povezanih z zlorabami bivalnih naslovov.

Rezultati javnomnenjske ankete o stališčih in ocenah prebivalcev Slovenije o delu policije so pokazali, da ima policija na področju policijskega dela v skupnosti še veliko prostora za izboljšanje. Posebna pozornost je bila namenjena delu v večkulturnih lokalnih skupnostih in s subkulturnimi skupinami. Romskim skupnostim je bil namenjen projekt SKUPA-J, preprečevanju nasilja pa Vesna – živeti življenje brez nasilja. Izvedene so bile še številne druge preventivne dejavnosti in projekti.



V 2014 je bilo več naravnih nesreč [žledolom in tri večje poplave], zaradi katerih so bili aktivirani državni načrti za posredovanje ob naravnih nesrečah. Za zaščito ljudi in premoženja ter za pomoč enotam zaščite in reševanja je policija na najbolj prizadetih območjih povečala število policistov, mnogi pa so prostovoljno pomagali tudi izven delovnega časa.

*preprečevanje,
odkrivanje
in
preiskovanje
kriminalitete*

#2.1.1

[#2 delo na posameznih delovnih področjih]

#2.1 temeljne dejavnosti

V 2014 je policija državnemu tožilstvu poslala kazenske ovadbe ali poročila v dopolnitev kazenskih ovadb po devetem odstavku 148. člena Zakona o kazenskem postopku [v nadaljevanju: ZKP] za 87.474 (93.833) kaznivih dejanj, storjenih v tem in prejšnjih letih [v nadaljevanju: kazniva dejanja], kar je za 6,8 % manj kot 2013. Kljub manjšemu številu kaznivih dejanj je bilo po oceni policije z njimi povzročene za 755,3 (376,5) milijona evrov škode ali za 100,6 % več. Povečala se je predvsem škoda zaradi kaznivih dejanj gospodarske kriminalitete, kar je posledica usmerjenosti policije v preiskovanje težjih oblik kaznivih dejanj, ki generirajo večjo premoženjsko korist oziroma škodo.

Državnem tožilstvu je bilo poslanih 7.560 (6.466) poročil po desetem odstavku 148. člena ZKP za dejanja, pri katerih po končani preiskavi ni bilo potrjenega suma storitve ali ni bilo podlage za kazensko ovadbo. Povečanje njihovega števila je posledica tega, da so šole, centri za socialno delo in občani policiji naznanili številna sumljiva ravnanja, za katera se je v policijski preiskavi izkazalo, da ni podlage za podajo kazenske ovadbe [ni bilo utemeljenega suma storitve kaznivega dejanja]. Poleg tega so bila poslana poročila v dopolnitev kazenskih ovadb za 11.893 (11.422) kaznivih dejanj, statistično prikazanih v preteklih letih, katerih preiskovanje se je nadaljevalo v 2014.

Pri odkrivanju in preiskovanju kriminalitete je bila policija uspešnejša kot v 2013. Delež kaznivih dejanj, odkritih z lastno dejavnostjo, se je povečal z 12,6 % na 15,0 % ali za 2,4 odstotne točke, delež preiskanih

kaznivih dejanj pa s 47,2 % na 51,8 % ali za 4,6 odstotne točke.

Kazenske ovadbe ali poročila v njihovo dopolnitev so policisti vložili zoper 18.192 (18.309) oseb. Ovadenih je bilo 1.135 (1.011) ali za 12,3 % več pravnih oseb. S kaznivimi dejanji je bilo oškodovanih 43.029 (48.011) ali za 10,4 % manj fizičnih in 8.876 (9.875) ali za 10,1 % manj pravnih oseb.

PU Ljubljana je obravnavala 48,4 % (48,9 %) vseh kaznivih dejanj, PU Maribor pa 12,9 % (13,3 %). Najmanj jih je obravnavala PU Nova Gorica, in sicer 3,3 % (2,7 %), čeprav se je v primerjavi z 2013 njihovo število na območju te policijske uprave najbolj povečalo, in sicer za 14,8 %. Najbolj, za 18,4 %, je upadlo na območju PU Novo mesto.

GPU je obravnaval 151 (112) kaznivih dejanj, od tega NPU 139 (103). Slednji ima 94,2 % (100,0 %) preiskano. Škoda, povzročena s kaznivimi dejanji, za katera je NPU vložil kazenske ovadbe ali poročila v dopolnitev kazenskih ovadb, je bila ocenjena na 140,6 (59,5) milijona evrov. Povečanje premoženjske škode je posledica zlasti obravnavanih gospodarskih kaznivih dejanj, storjenih v škodo bančnega sektorja. NPU je ovadil je za 38,0 % več fizičnih oseb.

Obravnavanih je bilo 70.700 (77.500) kaznivih dejanj **splošne kriminalitete** ali za 8,8 % manj kot 2013, preiskanih je bilo 42,9 % (39,1 %).⁵

⁵ Podatek iz STAI, preglednica KDPL 017 – splošna kriminaliteta, pridobljen 14. 2. 2015.

Kaznivih dejanj *zoper življenje in telo* je bilo 1.777 (1.984) ali za 10,4 % manj, preiskanih pa 90,7 % (89,3 %). Število dokončanih ubojev je bilo 5 (6), dokončanih umorov pa 11 (6). Povečalo se je število kaznivih dejanj hude telesne poškodbe za 4,8 %, lahke telesne poškodbe pa zmanjšale za 12,0 %.

Posebna delovna skupina za preiskovanje najhujših oblik umora in primerov pogrešanih oseb, pri katerih obstajajo razlogi za sum kaznivega dejanja, je v 2014 sodelovala pri izdelavi priročnika za preiskavo hujših kaznivih dejanj in pri preiskavah 3 umorov, ugrabitve s povzročitvijo posebno hude telesne poškodbe s smrtnim izidom in povzročitve splošne nevarnosti



s poskusom uboja, ki so se končale z vloženimi kazenskimi ovadbami.

Kaznivih dejanj *zoper spolno nedotakljivost* je bilo 296 (378) ali za 21,7 % manj, preiskanih je bilo 87,8 % (88,1 %). Najbolj, za 34,5 %, se je zmanjšalo število kaznivih dejanj spolnih napadov na osebo mlajšo od 15 let zaradi spremembe 173. člena KZ-1, v katerem ni več inkriminirano spolno občevanje med vrstniki primerljive duševne zrelosti. Obravnava klasičnih oblik spolnih zlorab otrok zaradi množične dostopnosti elektronskih naprav vse pogosteje sovпада z obravnavno kaznivih dejanj prikazovanja, izdelave, posesti in posredovanja pornografskega gradiva kaznivega dejanja po 176. členu KZ-1. V obeh vlogah, tako žrtve kot storilca, pogosto nastopajo sovrstniki ali nekdanji partnerji, ki v trenutkih čustvene prizadetosti, brez zavedanja o dolgoročnih posledicah za vse vpletene, izvršijo tovrstna kazniva dejanja. Teh je bilo 72 (44), tudi zaradi več zaključenih mednarodnih operacij.

Obravnavanih je bilo 6.066 (6.135) ali za 1,1 % manj kaznivih dejanj *zoper zakonsko zvezo, družino in otroke*. Najbolj, za 15,9 %, se je zmanjšalo število kaznivih dejanj zanemarjanja mladoletne osebe in surovo ravnanje. Gre za spremenjeno družbeno dožemanje nesprejemljivosti telesnega kaznovanja otrok. Zmanjšalo se je tudi število kaznivih dejanj odvzema mladoletne osebe. Število kaznivih dejanj neplačevanja preživnine in nasilja v družini se v primerjavi z 2013 ni bistveno spremenilo.

Kaznivih dejanj *zoper premoženje* je bilo 54.890 (61.767) ali za 11,1 % manj, preiskanih je bilo 28,0 % (25,3 %) ali za 2,7 odstotne točke več.

V primerjavi z 2013 je bilo manj drznih tatvin, ropov, poškodovanj tujih stvari, drugih tatvin, vlomov, roparskih tatvin, tatvin motornih vozil, več pa zatajitev, požigov in klasičnih goljufij. S poostrenimi nadzori varnostno obremenjenih območij in poostrenimi nadzori, ki jih je izvajala PU Ljubljana, zlasti v centru Ljubljane, so policisti uspeli zmanjšati število drznih tatvin. Če so imele v 2013 pri premoženjskih kaznivih dejanjih pomembno vlogo organizirane združbe storilcev, ki so v Slovenijo prihajali iz jugovzhodnega Balkana izključno zaradi izvrševanja kaznivih dejanj premoženjske kriminalitete, tega policija v 2014 ni zaznala, kar je vplivalo na zmanjšanje števila ropov in vlomov. Kar nekaj ropov in vlomov so policisti preiskali na podlagi informacij, pridobljenih s kriminalistično-obveščevalno dejavnostjo.

Kaznivih dejanj, povezanih z motornimi vozili, je bilo za 6,1 % manj kot 2013. Število kaznivih dejanj, povezanih zgolj z osebnimi avtomobili, pa se ni bistveno spremenilo. Bilo jih je 782 (785). Število preiskanih kaznivih dejanj za motorna vozila je 19,8 % (16,4 %) oziroma za osebne avtomobile 20,8 % (16,9 %).

Delež **mladoletniške kriminalitete** v celotni obravnavani kriminaliteti je bil 2,2 % (2,2 %). Mladoletniki so bili osumljeni 1.909 (2.026) ali za 5,8 % manj kaznivih dejanj, med katerimi so prevladovala tatvine in velike tatvine.

V primerjavi z 2013 se je povečalo zlasti število kaznivih dejanj neupravičene proizvodnje in prometa s prepovedanimi drogami, nedovoljenimi snovmi v športu in predhodnimi sestavinami za izdelavo prepovedanih drog ter število kaznivih dejanj omogočanja uživanja prepovedanih drog

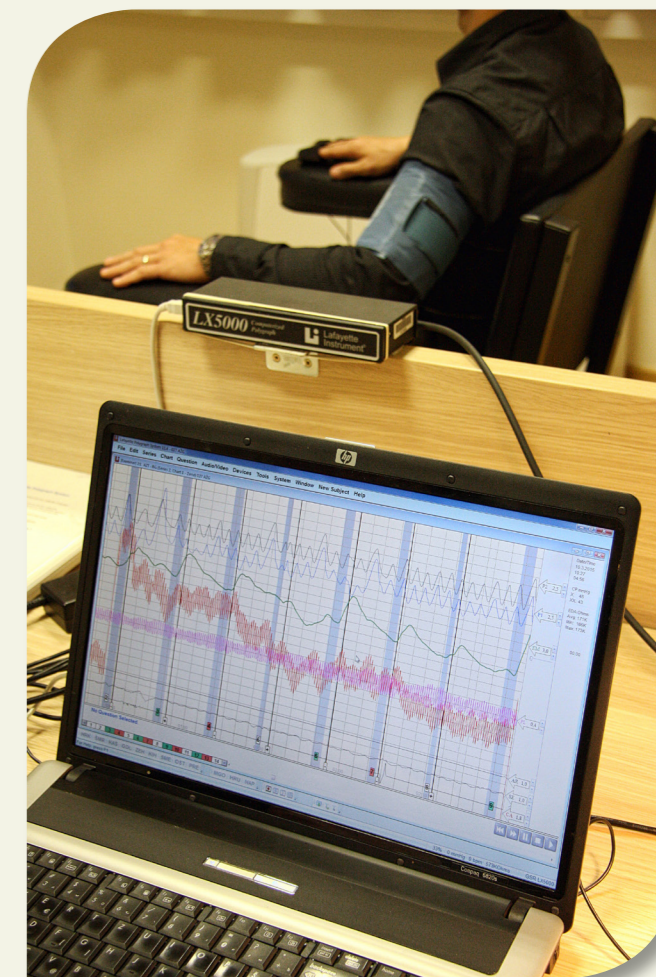
ali nedovoljenih snovi v športu. Razlog so vse bolj dostopne prepovedane droge, zlasti prek interneta. Kaznivih dejanj prikazovanja, izdelave, posesti in posredovanja pornografskega gradiva je bilo 10 (1), kar je posledica tudi uspešno zaključenih mednarodnih policijskih preiskav.

V starostni strukturi je bilo mladoletnikov 5,7 % (5,9 %) od vseh ovadenih oseb. Med oškodovanci kaznivih dejanj je bil delež otrok in mladoletnikov 5,5 % (5,2 %).

S 17,4 % na 19,2 % se je v celotni kriminaliteti povečal delež **gospodarske kriminalitete**, kar je njen največji delež v zadnjih petih letih. Večji je bil tudi njen obseg, saj je bilo obravnavanih 16.774 (16.333) ali za 2,7 % več kaznivih dejanj. Škoda, ki so jo povzročila gospodarska kazniva dejanja, je bila ocenjena na 672,0 (288,7) milijona evrov, to je za 132,8 % več, prav tako se je povečal njen delež v strukturi škode celotne obravnavane kriminalitete s 76,7 % na 89,0 % ali za 12,3 odstotne točke. Državnemu tožilstvu so bile poslani kazenske ovadbe ali poročila v dopolnitev kazenskih ovadb tudi za 3.793 (2.985) kaznivih dejanj gospodarske kriminalitete, ki jih je policija obravnavala že v prejšnjih letih, in sicer z ocenjeno povzročeno škodo 205,1 (189,5) milijona evrov. V 2014 je preiskovalo kazniva dejanja gospodarske kriminalitete 12 (10) SPS. Policija je sodelovala tudi v 14 (10) finančnih preiskavah [v 12 ustanovljenih finančnih preiskovalnih skupinah, ustanovljenih na podlagi ZOPNI] zoper 64 (48) fizičnih in 53 (54) pravnih oseb, ki jih je odredilo državno tožilstvo na podlagi 10. člena ZOPNI.⁶

Najbolj, za 59,7 %, se je povečalo število kaznivih dejanj poneverbe in neupravičene uporabe tujega premoženja, saj je policija obravnavala več primerov, ki so vključevali večje število tovrstnih kaznivih dejanj. Zaradi manj prijav oškodovancev se je število kaznivih dejanj goljufij zmanjšalo za 70,7 %, poslovnih goljufij pa za 25,1 %. Kaznivih dejanj ponareditve ali uničenja poslovnih listin je bilo manj za 41,3 %. Zmanjšanje števila kaznivih dejanj davčnih zatajitev za 39,1 % je posledica spremembe zakonodaje, ki je zvišala cenzus za inkriminacijo. Za 38,7 % se je zmanjšalo število kaznivih dejanj uporabe ponarejenega negotovinskega plačilnega sredstva, ker je bilo v 2013 preiskanih večje število kaznivih dejanj, storjenih v preteklih letih, pripomogla pa je tudi kakovostnejša zaščita bankomatov. Kaznivih dejanj

zlorabe negotovinskega plačilnega sredstva je bilo le še 13 (62), saj je v obtoku vedno manj čekov. Med drugimi gospodarskimi kaznivimi dejanji je bilo največ kaznivih dejanj, povezanih s kršitvami temeljnih pravic delavcev, in sicer 5.671 (3.138) ali za 80,7 % več.⁷



Policija je v 2014 dala velik poudarek izvajanju *finančnih preiskav*, katerih namen je bilo iskanje, identifikacija, sledenje in zavarovanje, njihov cilj pa odvzem premoženjske koristi, pridobljene s kaznivimi dejanji, čemur je sledilo povečanje števila ukrepov na tem področju. Policija je opravila finančne preiskave v 315 (276)⁸ ali za 14,1 % več zadevah, in sicer zoper 504 (513) fizičnih in 173 (206) pravnih oseb. V finančnih preiskavah se je preverjalo 198,5 (171,2) milijona evrov [domnevno] protipravno pridobljene premoženjske koristi. Po opravljenih finančnih preiskavah v predkazenskem postopku je policija skladno z določili 502. člena ZKP na pristojna državna tožilstva vložila

⁷ Podatki iz STAI, preglednica KDPL017 – gospodarska kriminaliteta, pridobljeni 9. 2. 2015.

⁸ Podatki GPU UKP, ki temeljijo na podatkih PU in NPU, pridobljeni v obdobju 1. 7. 2014–1. 2. 2015.

⁶ Podatki GPU UKP SGK, pridobljeni 13. 2. 2015.

150 (150) pobud za začasno zavarovanje zahtevka za odvzem premoženjske koristi v zadevah, v katerih je bila ugotovljena korist v višini 119,3 (131,3) milijona evrov zoper 191 (246) fizičnih in 87 (201) pravnih oseb. V vseh preostalih primerih, ko na podlagi opravljenih finančnih preiskav niso bili ugotovljeni vsi znaki iz 502. člena ZKP, je policija sestavila 193 (139) poročil.

Na podlagi Zakona o odgovornosti pravnih oseb za kazniva dejanja je policija obravnavala 4.647 (4.711)⁹ ali za 1,4 % manj kaznivih dejanj. Za kazniva dejanja gospodarske kriminalitete je bilo ovadenih 1.135 (1.011) ali za 12,3 % več pravnih oseb in 3.445 (2.936) ali za 17,3 % več fizičnih oseb.

Policija je vložila kazenske ovadbe ali poročila v njihovo dopolnitev za 63 (41) tipičnih *korupcijskih kaznivih dejanj*, pri čemer je ovadila 75 (72) oseb. Porast števila tovrstnih kaznivih dejanj je posledica več zaključenih dlje trajajočih, obsežnejših kriminalističnih preiskav in usmerjenosti policijskega dela v področja z zaznamimi največjimi korupcijskimi tveganji. Obravnavanih je bilo še 30 (26) kaznivih dejanj gospodarske kriminalitete, ki so vsebovala elemente korupcije.¹⁰ Poleg tega so bila državnemu tožilstvu poslana poročila v dopolnitev kazenskih ovadb za 14 (45) tipičnih korupcijskih kaznivih dejanj in 7 (22) kaznivih dejanj z elementi korupcije, statistično prikazanih v prejšnjih letih, katerih preiskovanje se je nadaljevalo v 2014.

Dejavnost policije na področju **organizirane kriminalitete** je bila usmerjena predvsem v odkrivanje kriminalnih združb, ki so po t. i. balkanski poti tihotapile ljudi, prepovedane droge, orožje in eksploziv. Obravnavanih je bilo 382 (483) ali za 20,9 % manj kaznivih dejanj, ki so bila posledica organizirane kriminalne dejavnosti.¹¹ Zmanjšanje tovrstnih kaznivih

dejanj je posledica kompleksnejših preiskav, zaradi katerih je bilo ovadenih 260 (229) ali za 13,5 % več oseb.

Kaznivih dejanj ponarejanja denarja je bilo 25 (4). Policija je preiskovala 2 kriminalni združbi, ki sta se ukvarjali z unovčevanjem ponarejenih bankovcev. Najbolj, za 26,8 %, se je zmanjšalo število kaznivih dejanj neupravičene proizvodnje in prometa s prepovedanimi drogami, nedovoljenimi snovmi v športu in predhodnimi sestavinami za izdelavo prepovedanih drog. Na področju prepovedanih drog je policija sicer obravnavala nekaj več osumljencev, vendar pa kriteriji za organizirano kriminaliteto niso bili izpolnjeni.

Pri **posebnih oblikah kriminalitete** se je število kaznivih dejanj *zlorabe prepovedanih drog* rahlo zmanjšalo s 1.883 na 1.857, medtem ko se je število ovadenih osumljencev nekoliko povečalo z 2.024 na 2.089. Odkritih je bilo 118 (70) prirejenih prostorov za gojenje konoplje v umetno ustvarjenih pogojih, v katerih je bilo zaseženih 9.223 (9.324)¹² rastlin konoplje. Več odkritih prirejenih prostorov je posledica preiskave kriminalne združbe, ki je prek interneta prodajala pripomočke za gojenje konoplje, odkritih je bilo 41 prostorov. Na območjih policijskih uprav so se izvajali poostreni nadzori kriminalnih žarišč oziroma varnostno obremenjenih območij, med drugim v okolici izobraževalnih ustanov. Policijske postaje so samostojno izvedle 1.624 (1.447) poostrenih nadzorov, v sodelovanju s PU SKP pa še 122 (60). Zaradi domnevne zastrupitve s prepovedanimi drogami je umrlo 10 (12) oseb. Ugotovljenih je bilo 34 (5) novih psihoaktivnih snovi, ki so se prvič pojavile v Sloveniji – predvsem sintetičnih kanabinoidov.¹³

Število kaznivih dejanj *računalniške kriminalitete* se je zmanjšalo z 244 na 168 ali za 31,1 %, ker je bilo v 2013 zaključenih nekaj zadev (primerov) z večjim številom kaznivih dejanj. Za tovrstna kazniva dejanja je bilo ovadenih 89 (145) fizičnih oseb.

Policija je obravnavala 134 (102) ali za 31,4 % več kaznivih dejanj, povezanih z *orožjem*, med njimi največ, 129 (96), kaznivih dejanj nedovoljene proizvodnje in prometa orožja ali eksplozivnih snovi. Povečanje slednjih za 34,4 % je posledica usmerjenega delo-

12 Podatki iz poročil GPU UKP, iz OKCB in akcije Diler, pridobljeni 1. 1. 2014–31. 12. 2014.

13 Podatki GPU UKP SOK Oddelka za prepovedane droge, pridobljeni 3. 2. 2015.

vanja kriminalistične policije zoper posamezne ciljne skupine na lokalni ravni in načrtovanih skupnih operativnih dejavnosti z varnostnimi organi držav Zahodnega Balkana.

Kaznivih dejanj *prepovedanega prehajanja meje ali ozemlja države* je bilo 175 (335) ali za 47,8 % manj, ker so migracijske poti v 2014 potekale preko Sredozemlja in Madžarske.

Policija je obravnavala 2 (3) kaznivi dejanji *tihotapstva* ter 6 (53) kaznivih dejanj *zlorabe prostitucije in trgovine z ljudmi*, za katera je bilo ovadenih 12 (107) oseb. Zmanjšanje je posledica tega, da so se v 2013 tovrstna dejanja zaradi usmeritev tožilstva evidentirala kot posamezna kazniva dejanja, v 2014 pa so se vnovič evidentirala kot eno kaznivo dejanje v steku.

Policija je obravnavala 1.364 (1.607) ali za 15,1 % manj kaznivih dejanj *ponarejanja denarja*, vendar pa je bilo zaseženih več ponaredkov, in sicer 6.390 (2.969), od tega 4.869 (1.597) evrskih bankovcev, 1.181 (1.307) evrskih kovancev in 340 (65) bankovcev drugih valut.

Izsiljevanj je bilo 183 (216) ali za 15,3 % manj, *protipravnih odvzemov prostosti* pa 29 (37). Policija je obravnavala 217 (228) *povzročitev splošne nevarnosti* in 5 (4) *ugrabitev*. S 50 na 48 se je zmanjšalo število kaznivih dejanj *samovoljnosti*. Obravnavanih je bilo 449 (445) kaznivih dejanj groženj.


Pri omejevanju grožnje *terorizma in z njim povezanim ekstremnim nasiljem* je bilo policijsko delo usmerjeno v pripravo ustreznih usmeritev in indikatorjev za delo pri odkrivanju kaznivih dejanj, povezanih s terorizmom in prehajanju državne meje morebitnih t. i. tujih borcev. Policija je začela vzpostavljati mrežo, ki je namenjena zgodnjemu odkrivanju in preprečevanju radikalizacije [RAN].

Pogajalci policije so sodelovali pri reševanju 22 (22)¹⁴ kriznih situacij, večinoma groženj s samomorom. Vse so bile uspešno rešene.

Policija je pridobila odredbe za izvedbo 1.441 (1.791)

14 Podatki GPU UKP, pridobljeni 13. 2. 2014.

prikritih preiskovalnih ukrepov, od tega 647 (1.026) za pridobitev podatkov o prometu v elektronskem komunikacijskem omrežju [prvi odstavek 149. b člena ZKP] zoper 477 (628) oseb in 794 (765) za izvedbo drugih preiskovalnih ukrepov zoper 293 (296) oseb. Zmanjšanje števila odredb za pridobitev podatkov o prometu v elektronskem komunikacijskem omrežju in oseb, zoper katere je bil ukrep odrejen, je posledica odločitve Ustavnega sodišča, ki je v postopku za oceno ustavnosti na pobudo Informacijskega pooblaščenca julija 2014 odločilo, da se razveljavi celotno trinajsto poglavje ZEKom-1, ki je opredeljevalo hrambo prometnih podatkov v elektronskih komunikacijskih omrežjih. Operaterjem je naložilo, da morajo uničiti vse podatke, ki jih hranijo na podlagi izpodbijanih določb. Prav tako se podatki o prometu v elektronskem komunikacijskem omrežju na podlagi odredbe pridobivajo iz t. i. komercialnih podatkovnih zbirk.



Ker te ne vsebujejo več vseh podatkov, potrebnih za preiskavo kaznivih dejanj, je policija manjkrat zaprosila za izdajo odredbe. Razlog je tudi v krajšem času hrambe podatkov, na področju telefonije približno tri mesece.

Med prejetimi **anonimnimi e-prijavami** je bilo 589 (367)¹⁵ uporabnih [navedeni so bili konkretni inkriminirajoči dogodki in podatki, ki so omogočili nadaljnjo preiskavo], od tega 110 (106) o korupciji, 91 (84) o nasilju v družini, 181 (16) o trgovini z ljudmi, 55 (31) o pogrešanih in iskanih osebah ter 152 (130) o prepovedanih drogah.

15 Podatki GPU UKP, sistem anonimne e-prijave na spletni strani policije, pridobljeni 13. 2. 2015.

vzdrževanje javnega reda ter zagotavljanje splošne varnosti ljudi in premoženja

#2.1.2

Trend zmanjševanja obravnavanih kršitev s področja javnega reda se je nadaljeval. V 5-ih letih se je število tovrstnih kršitev zmanjšalo za skoraj 10.000. Njihov upad, predvsem števila kršitev Zakona o varstvu javnega reda in miru, je bil povezan z zmanjšanjem števila interventnih klicev na policijo – s 191.196 v 2010 na 185.733 v 2014, z doslednim uvajanjem ničelne tolerance pri nezakonitem orožju in pri nasilju v družini [namesto prekrška se obravnava kot kaznivo dejanje], s spremembo zakonodaje in usmeritev na področju prekrškovnega prava, ciljno usmerjenim policijskim delom v varnostno obremenjena območja ter pozitivnimi učinki spremenjene zakonodaje [Zakon o omejevanju porabe alkohola]. V 2014 so policisti tako obravnavali 44.247 (47.770) ali za 7,4 % manj kršitev predpisov o javnem redu kot 2013. Največ, 28,5 % (29, 5 %), jih je obravnavala PU Ljubljana, najmanj pa PU Nova Gorica, in sicer 4,8 % (4,4 %). Število tovrstnih kršitev se je najbolj, za 5,4 %, povečalo na območju PU Kranj, najbolj pa zmanjšalo na območju PU Novo mesto, in sicer za 18,3 %.

Kršitev Zakona o varstvu javnega reda in miru je bilo 20.950 (23.473) ali za 10,7 % manj, kršitev drugih predpisov o javnem redu pa 23.297 (24.297) ali za 4,1 % manj. Med slednjimi so prevladovali kršitve Zakona o tujcih in Zakona o proizvodnji in prometu s prepovedanimi drogami. Najbolj se je zmanjšalo število kršitev Zakona o omejevanju porabe alkohola, in sicer za 18,8 %. Za 12,3 % se je zmanjšalo število

kršitev prijave stalnega prebivališča, za 10,9 % pa po Zakonu o zaščiti živali. Število kršitev Zakona o zasebnem varovanju se še naprej povečuje in se je v primerjavi z 2013 povečalo za 11,5 %, kar je posledica doslednega odzivanja policije na prijave varnostnikov, ko osebe ne ravnajo skladno z varnostnikovim ukrepom oz. jim osebe s silo ali grožnjo skušajo preprečiti ali preprečijo izvedbo zakonsko določene naloge. Kršitev Zakona o orožju je bilo za 14,8 % več. Zaradi suma, da posamezniki ne izpolnjujejo pogojev za posest orožja, so policisti pristojnim upravnim enotam poslali 111 (197) pobud za uvedbo upravnega postopka za odvzem orožja, največkrat lovskega in pištol.

Med kršitvami Zakona o varstvu javnega reda in miru se je najbolj zmanjšalo število kršitev prenočevanja na javnem kraju, in sicer za 33,9 %. Za 20,8 % se je zmanjšalo število kršitev motenja nočnega miru s hrupom, za 20,0 % število kršitev vzbujanja nestrpnosti, za 18,0 % pa število kršitev prepiranja, vpitja in nedostojnega vedenja. Po oceni policije je to povezano z zmanjšanjem drugih kršitev, povezanih z obiskovanjem gostinskih lokalov in zabavišč.

Čeprav se je število prekrškov zaradi nasilja v družini zmanjšalo s 3.292 na 3.048 ali za 7,4 %, so policisti izrekli 1.046 (926) ali za 13,0 % več prepovedi približevanja določenemu kraju ali osebi. Po odredbi sodišča je policija izvedla 3.954 (4.644) ali za 14,9 % manj privedb.

Na podlagi Zakona o prekrških so policisti izrekli za 9,0 % manj opozoril. Razkorak v številu izdanih plačilnih nalogov in posebnih plačilnih nalogov glede na 2013 je posledica spremembe Zakona o prekrških junija 2013, po kateri se posebni plačilni nalogi več ne izdajajo za prekrške, ki jih pooblaščen uradna oseba ugotovi na podlagi obvestil in dokazov, zbranih neposredno po kršitvi, na kraju, kjer je bil prekršek storjen. Za 10,9 % manj je bilo izdanih odločb v hitrem postopku in za 9,0 % manj je bilo predlogov drugemu prekrškovnemu organu. Število obdolžilnih predlogov se je zmanjšalo za 4,9 %. Število zahtev za sodno varstvo zaradi odločbe v hitrem postopku se je tako rekoč prepolovilo v primerjavi z 2013, število predlogov za uklonilni zapor pa zmanjšalo za 79,4 %. Na upad števila zahtev za sodno varstvo je vplivala večja strokovnost prekrškovnih organov pri ugotavljanju dejanskega stanja in večja kakovost odločb. Število predlogov za uklonilni zapor se je zmanjšalo zaradi sprejetja novele ZP-11, ki je spremenila pogoje za določitev uklonilnega zapora [dvig višine neplačane globe s 120 evrov na 300 evrov], in odločbe Ustavnega sodišča RS, s katero je decembra 2014 v celoti razveljavilo zakonsko ureditev uklonilnega zapora.

Policisti so sodelovali pri varovanju 4.400 (4.557) javnih zbiranj, od tega 316 (210) protestnih shodov posameznikov ali skupin državljanov. V drugi polovici leta se je povečalo število javnih shodov pred sodišči. Obravnavanih je bilo 14 (10) množičnih kršitev javnega reda, v katerih je bilo udeleženih 5 ali več kršiteljev.

Zahtevna so bila varovanja športnih prireditev, pri katerih je pogosto sodelovala posebna policijska enota. Posebna pozornost ni bila namenjena samo ligaškemu tekmovanju, temveč tudi pripravljanim [prijateljskim] tekmam, na katerih so navijaške skupine pogosto povzročale izgrede. Po oceni policije sta ukrepa prekinitve potovanja na športno prireditev in prepovedi udeležbe na športnih prireditvah pripomogla k uspešnemu delu policije pri varovanjih športnih prireditev. Izrečenih je bilo 27 (11) ukrepov prepovedi udeležbe na športnih prireditvah, večina pripadnikov Viol zaradi napada na navijače Seville po februarški nogometni tekmi.

Policija veliko naporov vlaga v zmanjšanje nasilja na športnih prireditvah, tako je opravila številne pogovore z upravami klubov, s predstavniki navijaš-



kih skupin, lokalnimi skupnostmi in upravljavci športnih objektov. Nadgradila je koncept spoterstva, policijske uprave pa so na svojih območjih izvajale program za zmanjšanje nasilja na športnih prireditvah [Žoga je za igro].

Policisti so v 2014 v sodelovanju z inšpektorji Inšpektorata za notranje zadeve MNZ in drugimi inšpekcijskimi organi izvajali nadzor nad delom zasebnih varnostnih subjektov in zavezancev po Uredbi o obveznem organiziranju službe varovanja in Uredbi o obveznem organiziranju službe varovanja na javnih prireditvah. O kršitvah zaradi zaposlovanja delavcev brez ustreznih licenc za varovanje in zaradi opravljanja nalog brez ustreznih pogodb so obveščali pristojne upravne in inšpekcijske organe.

Policisti so v 696 (717) primerih zagotovili pomoč državnim organom, gospodarskim družbam in zavodom ter drugim organizacijam in posameznikom

z javnimi pooblastili, če so se jim državljani pri izvajanju njihovih nalog upirali ali pričakovali upiranje.



zagotavljanje varnosti cestnega prometa

#2.1.3

Prometna varnost je bila v 2014 boljša, saj se je zgodilo manj prometnih nesreč, manj je bilo mrtvih, nekoliko več pa hudo telesno poškodovanih. Na 31. 12. 2014 je bilo v Sloveniji registriranih 1.412.311 (1.395.704) ali za 1,2 % več vozil.

Obravnavanih je bilo 18.251 (18.904) ali za 3,5 % manj prometnih nesreč, v katerih je bilo udeleženih 33.253 (34.481) ali za 3,6 % manj oseb. V prometnih nesrečah je umrlo 108 (125) ali za 13,6 % manj oseb. Število umrlih v prometnih nesrečah se je najbolj povečalo na območju PU Maribor in Nova Gorica. Število hudo telesno poškodovanih v prometnih nesrečah se je povečalo za 16,7%, število lahko telesno poškodovanih pa zmanjšalo za 8,0 %. Najpogostejši vzroki najhujših prometnih nesreč so bili neprilagojena hitrost, nepravilna stran ali smer vožnje in neupoštevanje pravil o prednosti.

Policija je ukrepe prilagajala razmeram v prometu. Delovala je proaktivno in naloge načrtovala glede na pričakovano problematiko [motoristična in glavna turistična sezona, začetek šolskega leta, obdobja problematika – npr. pešci, kolesarji, alkohol ob Martinovanju, božično-novoletnih praznikov]. Izvedla je številne poostrene nadzore prometa na področjih, ki po ugotovitvah analiz najbolj vplivajo na prometno varnost. Nadzori so bili pripravljene skladno z Resolucijo o nacionalnem programu varnosti cestnega prometa za obdobje od 2013 do 2022, nekatere dejavnosti so bile usklajene tudi z mednarodno organizacijo prometnih policij Tispol. Nadaljevalo se je izvajanje metodologije za delo na avtocestah.

Policiisti so ugotovili 311.218 (295.876) kršitev Zakona o pravilih cestnega prometa, Zakona o motornih vozilih in Zakona o voznikih. Od tega je bilo 95.589 (83.569) kršitev zaradi prekoračitev hitrosti, 12.724 (13.002) kršitev zaradi vožnje pod vplivom alkohola in 48.822 (45.983) kršitev zaradi neuporabe varnostnega pasu.¹⁶

Izvedenih je bilo več postopkov po Zakonu o prekrških, predvsem izdanih plačilnih nalogov. Manj je bilo izrečenih opozoril in izdanih odločb v hitrem postopku in posledično tudi zahtev za sodno varstvo zaradi izdane odločbe v hitrem postopku. Za 42,0 % manj je bilo tudi predlogov za uklonilni zapor.

Povečalo se je število drugih ukrepov policije: odrejenih preskusov z etilometri, začasnih odvzemov vozniških dovoljenj in zasegov motornih vozil, zmanjšalo pa število odrejenih alkotestov in odrejenih strokovnih pregledov zaradi alkohola oziroma prepovedanih drog. Policisti so zasegli 4.720 (1.718) ali za 174,7 % več motornih vozil, ker so vozniki vozili brez veljavnega vozniškega dovoljenja, kar je najpogostejši pogoj za zaseg vozila. Pridržali so 465 (621) ali za 25,1 % manj oseb, ker so bili izpolnjeni pogoji za odstop od pridržanja po drugem odstavku 24. člena ZPrCP.

Policija je veliko pozornosti namenila najhujšim kršitvam v cestnem prometu, zlasti vožnji pod vplivom alkohola. Pod vplivom alkohola je bilo 1.527 (1.654) ali 9,9 % (10,4 %) vseh povzročiteljev prometnih nesreč. Delež alkoholiziranih povzročiteljev prometnih nesreč

¹⁶ Podatki iz STAI, preglednica CPN004, pridobljeni 17. 2. 2015.



se je tako le rahlo zmanjšal – za 0,5 odstotne točke. Za 7,2 odstotni točki se je zmanjšal delež alkoholiziranih povzročiteljev prometnih nesreč s smrtnim izidom, vendar je bila povprečna stopnja alkohola še vedno visoka – 1,54 g/kg (1,62 g/kg). Najpogosteje je bil alkohol kot sekundarni vzrok prometnih nesreč povezan s hitrostjo in z nepravilno stranjo oziroma smerjo vožnje.

Policisti so izvajali nadzor nad vozniki in vozili, za vožnjo katerih so potrebna posebna znanja [šola vožnje, taksiji, avtobusi, tovorna vozila in vozila za prevoz nevarnega blaga ter izrednih prevozov]. Izdali so 380 (361)¹⁷ soglasij za izredne prevoze, pri katerih je bilo zaradi dimenzij in/ali mase tovora predvideno spremstvo policije, in sodelovali pri varovanju številnih športnih prireditev na cestah.

¹⁷ Podatki GPU UUP, zbirka dokumentov SPIS, pridobljeni 17. 2. 2015.



nadzor državne meje in izvajanje predpisov o tujcih

#2.1.4

Zunanjo mejo je prestopilo 56.534.196 (54.230.233) potnikov ali za 4,2 % več. Zaradi neizpolnjevanja pogojev za vstop v državo so policisti na mejnih prehodih zavrnilo 4.564 (6.511) ali za 29,9 % manj tujcev, predvsem zato, ker med zavrženimi tujci v 2014 ni bilo več državljanov Hrvaške, ki je s 1. 7. 2013 postala država članica EU. Največ oziroma 31,4 % (19,7 %) je bilo zavrženih državljanov Albanije, ki jim sledijo državljani Bosne in Hercegovine, Srbije in Makedonije. Našteti predstavljajo 77,3 % (60,1 %) vseh zavrženih tujcev na mejnih prehodih.

Zaradi preusmerjanja poti nedovoljenih migracij znotraj evropskega prostora in ker je Slovenija v vse manjšem obsegu ciljna država nedovoljenih migracij, se je število nedovoljenih vstopov na notranjih mejah zmanjšalo za 7,8 %.

Na mejnih prehodih je bilo odkritih 1.171 (1.028) ali za 13,9 % več ponarejenih ali spremenjenih dokumentov. Najpogosteje so bili zlorabljeni žigi mejne kontrole, vozniška dovoljenja, listine v cestnem prometu in potni listi. Najpogosteje, v 56,3 % primerih, so bili uporabljeni slovenski, albanski, grški in srbski ponarejeni in prenašeni dokumenti. Zaradi zlorabe listine na mejnih prehodih so policisti najpogosteje oziroma v 17,5 % (9,8 %) obravnavali državljane Slovenije. Sledijo državljani Bosne in Hercegovine, Albanije in Srbije. Navedeni so predstavljali 58,5 % (58,6 %) vseh obravnavanih oseb zaradi zlorab listin na mejnih prehodih.

Na mejnih prehodih so policisti tujcem izdali 1.233 (1.037) vizumov ali za 18,9 % več, večino v Luki Koper in na letališču Jožeta Pučnika.

Ugotovljenih je bilo 9.431 (9.822) ali za 4,0 % manj kršitev Zakona o tujcih. Obravnavanih je bilo 1.539 (1.704) ali za 9,7 % manj kršitev Zakona o nadzoru državne meje. Najpogostejše so bile kršitve zaradi izkazovanja s tujo ali neveljavno potno listino, predvsem pri izstopu iz države, teh je bilo manj za 83,1 %.¹⁸

Nedovoljenih prehodov zunanje meje so policisti obravnavali 767 (913) ali za 16,0 % manj. Nedovoljene migracije, ki potekajo čez območje Zahodnega Balkana, so se preusmerile proti Madžarski, zato se je začelo zmanjševati število nezakonitih migrantov iz migracijsko najbolj rizičnih držav. Spremenila se je tudi struktura državljanstev, med katerimi so prevladali državljani Albanije, in sicer jih je bilo 19,4 % (8,4 %). Nekoliko manj je bilo državljanov Sirije, Kosova, Afganistana, Pakistana in Eritreje. Navedeni so predstavljali 58,7 % (47,0 %) vseh tujcev, obravnavanih zaradi nedovoljenega prehoda zunanje meje.

Zaradi nedovoljenega prebivanja so policisti obravnavali 3.065 (3.315) ali za 7,5 % manj oseb. Zmanjšalo se je predvsem število kršitev, povezanih s prekoračitvijo dovoljenega časa prebivanja, ki pa so predvsem še vedno posledica zlorab vstopa brez vizumske obveznosti.

¹⁸ Podatek iz STAI, preglednica JRMTZ07, pridobljen 28. 1. 2015.



Tuji varnostni organi so na podlagi mednarodnih sporazumov o vračanju oseb slovenskim policistom vrnili 213 (214) tujcev, od tega 39,0 % (40,7 %) prek letališča. Slovenski policisti so tujim varnostnim organom vrnili 679 (923) tujcev ali za 26,4 % manj. Največ, oziroma 77,3 % (77,8 %) so jih izročili hrvaškimi varnostnim organom. Na število izročenih tujcev je vplivalo število odkritih nedovoljenih prehodov in možnost dokazati, da so se tujci pred vstopom v Slovenijo zadrževali v sosednji državi.



Policija v 2014 ni obravnavala mejnih incidentov, v 2013 pa le 1. Je pa obravnavala 57 (9) dogodkov ob meji¹⁹, povezanih z vplutjem hrvaških varnostnih organov v del Piranskega zaliva, ki je predmet arbitražnega sporazuma. O dogodkih je policija obveščala Ministrstvo za zunanje zadeve. V zvezi s tem sta bila organizirana tudi medresorska sestanka [URSP, MZZ, MKGP, ribiški inšpektor in Policija]. O poškodbah mejnih znamenj je policija obveščala stalno mešano komisijo za vzdrževanje državne meje.

V objektih Centra za tujce [CT] je bilo na novo nastanjenih 337 (425) tujcev, največ iz Sirije, Kosova, Eritreje, Afganistana ter Bosne in Hercegovine. Iz CT je bilo v matično državo in varnostnim organom sosednjih oziroma drugih držav vrnjenih 252 (331) tujcev. 83 (74) tujcev je bilo odstranjenih iz države z letalom. Policija je v sodelovanju z diplomatsko-konzularnimi predstavništvi pridobila 29 (18)²⁰ potnih

listin za vrnitev tujcev v matično državo. V projekt prostovoljnega vračanja in reintegracije [AVRR] v sodelovanju z Mednarodno organizacijo za migracije je bilo vključenih 16 (20) oseb. Noben (6) tujec ni samovoljno zapustil CT, preprečen je bil 1 (3) poskus pobega. Poleg tega je 1 oseba samovoljno zapustila zdravstveno ustanovo, kamor je bila začasno premeščena iz CT.²¹

Med nastanitvijo v CT je 17 (30) tujcev izjavilo, da želijo v Sloveniji zaposliti za mednarodno zaščito, 2 (7) sta kasneje od izjave odstopila. MNZ je 2 (8) tujcema omejil gibanje na prostore CT, 13 (13) tujcev pa je bilo preseljenih v objekt Sektorja za nastanitev, oskrbo in integracijo. MNZ je 16 (39) prosilcev pripeljal iz objekta Sektorja za nastanitev, oskrbo in integracijo v CT ter jim omejil gibanje v centru.²²

19 Podatek GPU UUP, zbirka dokumentov SPIS, pridobljen 26. 1. 2015.

20 Podatek iz STAI, preglednica CETUo9, pridobljen 9. 2. 2015.

21 Podatka iz STAI, preglednica CETUo8, pridobljena 9. 2. 2015 in podatki GPU UUP CT, dnevna poročila vodij izmene CT.

22 Podatki GPU UUP CT, dnevna poročila vodij izmene CT.

varovanje določenih oseb in objektov²³

#2.1.5

Zaradi predčasnih državnozbornih volitev so bila uvedena varovanja za več novih varovanih oseb. Ne glede na razmere je policija uspešno varovala vse varovane osebe in objekte. Skladno z 10. členom uredbe o varovanju določenih oseb, prostorov, objektov in okolišev objektov, ki jih varuje policija, je generalni direktor policije odredil varovanje še 5 (5) oseb.

Poleg vsakodnevnih varovanj domačih varovanih oseb v domovini je bilo varovanih tudi 137 (195) njihovih obiskov v tujini. Varovanj tujih državnih predstavnikov med njihovimi uradnimi, delovnimi in zasebnimi obiski

v Sloveniji je bilo 57 (55). Med varovanji tujih varovanih oseb je bilo 24 (18) varovanj predaje poverilnih pisem. Izvedenih je bilo 6 (8) zahtevnejših varovanj, med drugim na strateškem forumu na Bledu in konferenci notranjih ministrov na Brdu pri Kranju.

Izdelanih ali dopolnjenih je bilo 184 (171) ocen ogroženosti in varnostnih informacij ter 6 ocen tveganj. Povečanje je posledica izdelave novih ocen ogroženosti za objekte, v katerih so prostori tujih diplomatskih predstavništev in mednarodnih organizacij. S spremembo uredbe, ki predpisuje varovanje teh objektov, se ne varujejo le njihovi sedeži, temveč tudi objekti, v katerih imajo prostore. Obravnavanih je bilo 52 (78) varnostno zanimivih pisanj, naslovljenih na varovane osebe, največ na predsednika vlade in nekdanjo predsednico vlade.

Policisti so poleg lastnih objektov varovali še 6 (6) objektov, v katerih so sedeži državnih organov, 87 (55) objektov diplomatsko-konzularnih predstavništev in rezidenc veleposlanikov ter 4 (9) stanovanjske objekte varovanih oseb. Policisti so v varovanih objektih državnih organov opravili 959 (1.019) varovanj. Na kontrolnih točkah so pregledali 62.840 (70.276) oseb, 64.844 (71.120) kosov prtljage in 10.350 (10.054) poštnih pošiljk. Omeniti velja še izvajanje dodatnih varnostnih ukrepov na 125 (60) protestnih shodih, ki so potekali v bližini varovanih objektov.



²³ Podatki iz poročila o delu Uprave za policijske specialnosti za leto 2014, št. 007-60/2015/24 (23-03), 26. 2. 2015.

policijsko delo v skupnosti

#2.2.1



POLI

2.2 druge dejavnosti

Za krepitev partnerskega sodelovanja z lokalno skupnostjo so bili v vseh policijskih upravah organizirani strokovni posveti, ki so se jih udeležili tudi predstavniki občin ter občinskih in mestnih redarstev. V okviru izvajanja strategije policijskega dela v skupnosti so bila v 2014 izvedena usposabljanja za 54 multiplikatorjev, in sicer za komunikacijo in obvladovanje konfliktov, nastopanje v javnosti ter za izvajalce usposabljanj, prek e-učilnice pa je bilo omogočeno izvajanje programa v policijskih upravah.

Nadaljeval se je projekt *Mobilna policijska postaja* za povečanje vidnosti policistov in dostopnosti policijskih storitev v lokalnih okoljih. V 2014 so ga izvedle še preostale tri policijske uprave [Nova Gorica, Novo mesto in Murska Sobota]. Vozilo bo še naprej primarno namenjeno policijskemu delu v skupnosti, v poletnih in zimskih mesecih pa bo dodeljeno najbolj obremenjenim policijskim upravam.

Projekt *SKUPA-J* za tvornejše sodelovanje z romskimi skupnostmi je Evropska komisija podaljšala do junija 2015. V 2014 so bile izvedene delavnice za prepoznavanje in preprečevanje nestrpnosti. Do sedaj je policija izvedla 12 usposabljanj, ki so potekala na Dolenjskem, v Beli krajini in Posavju ter v severovzhodni Sloveniji, predvsem v Mariboru. Izvedenih je bilo 6 tečajev o osnovah romskega jezika za javne uslužbenke, ki delajo s pripadniki romskih skupnosti. Poznavanje osnov romskega jezika je zanje izjemno koristno, saj lahko s tem premostijo marsikatero oviro, ne samo komunikacijsko.

Z razstavno hiško – oziroma mini policijsko postajo policija sodeluje v projektu *Minicity Ljubljana*, s katerim se želi otrokom približati svet odraslih ter jih obenem naučiti strpnosti in spoštovanja različnosti med ljudmi. Sodeluje tudi v nacionalni kampanji *Vesna – živi življenje brez nasilja*, katerega glavni cilji so: sistematično ozaveščanje žensk, večja ozaveščenost o problematiki nasilja v družini in nasilja nad ženskami ter poglobitev znanja strokovnih delavcev, ki se ukvarjajo z žrtvami nasilja.

V 2014 so se izvajali tudi drugi, že ustaljeni preventivni projekti, med drugim: *Policist Leon svetuje*, *Nekatere skrivnosti ne smejo ostati skrite*, *Varno na poti v šolo in domov*, *Zberi pogum in povej*, *Otrok policist za en dan* in *Ne pozabite na varnost*, *Policijska izkušnja kot nasvet*.²⁴ Zaradi zmanjšanja finančnih sredstev na samo 10.000 evrov za vso Slovenijo je policija lahko kupila le 20.000 delovnih zvezkov za projekt *Policist Leon svetuje* za vse petošolce. Izvedenih je bilo tudi 40 lutkovnih predstav 113. Drugi projekti so se izvajali v omejenem številu, glede na stare zaloge preventivnega gradiva, saj novega v 2014 policija ni kupila. Policijske uprave so zato marsikatero preventivno dejavnost izvedle vsodelovanju z lokalno skupnostjo in drugimi ustanovami. Izvedenih je bilo 13.128 (14.268) oziroma 8,0 % manj preventivnih dejavnosti, katerih vnos v aplikacijo za evidentiranje preventivnega dela je od junija 2014 poenostavljen.

²⁴ Več informacij o posameznih preventivnih projektih je objavljenih na spletni strani policije: <http://www.policija.si/index.php/dravljani-in-policija/preventivni-projekti>.



Največ je bilo preventivnih dejavnosti v cestnem prometu, ki so dopolnjevale poostrene nadzore. Policija je v sodelovanju z javno agencijo za varnost prometa ter drugimi vladnimi in nevladnimi organizacijami izvedla preventivne akcije, povezane z najpogostejšimi kršitvami – hitrostjo, alkoholom, neuporabo varnostnega pasu in uporabo mobilnih telefonov med vožnjo ter povezane z varnostjo na nivojskih prehodih ceste čez železniško progo, začetkom šolskega leta ter večjo varnostjo motoristov, kolesarjev in pešcev. Policisti so sodelovali na številnih sejmsko-izobraževalnih prireditvah, na katerih so svetovali o varni udeležbi v cestnem prometu.



Na področju javnega reda so bile preventivne dejavnosti namenjene preprečevanju kršitev na javnih zbiranjih in športnih prireditvah. Pripravljen je bil sporazum o sodelovanju z Nogometno zvezo Slovenije za preprečevanje nasilja in nešportnega navijanja. Zaradi zagotavljanja sodelovanja pri reševanju, usposabljanju in preventivnem delovanju v gorah je policija podpisala sporazum z Gorsko reševalno službo. Velika pozornost je bila namenjena delu policistov pri protestnih shodih, na smučiščih,

preprečevanju posledic uporabe pirotehničnih izdelkov in varovanju okolja.

Slovenijo so v 2014 zaznamovale 4 naravne nesreče večjih razsežnosti [žled in poplave], zato je policija s soglasjem MNZ SVN pripravila enotno metodologijo obveščanja in poročanja o ugotovitvah in porabljenih resursih policije ob naravnih nesrečah.



Slovenska policija se je sodelovala v mednarodni akciji Interpola Turn Back Crime – Preprečimo kriminal, za ozaveščanje ljudi pred nevarnostjo ponarejenih in piratskih izdelkov ter o gospodarski škodi, ki jo tovrstna kriminaliteta povzroča. O nevarnostih trgovine z ljudmi so predstavniki policije razpravljali na okroglih mizah in različnih dogodkih v organizaciji slovenskih univerz, nevladnih organizacij in sindikatov. Vzpostavilo se je vzajemno sodelovanje med policijo in gospodarstvom za preprečevanje zlorab predhodnih sestavin za nezakonito proizvodnjo prepovedanih drog. Pripravljen je bil ponatis preventivne zloženke za področje premoženjskih kaznivih dejanj, sedaj tudi v angleškem jeziku. Vsebinsko je bila prenovljena tudi brošura Ko postanem žrtev kaznivega dejanja.



operativno-komunikacijska dejavnost

#2.2.2

Policija je v 2014 sprejela 528.404 (526.512) ali za 0,4 % več klicev na interventno številko policije 113. Interventnih dogodkov – tj. dogodkov, ki so zahtevali prihod policije, je bilo 185.733 (190.609) ali za 2,6 % manj oziroma 35,1 % (36,2 %) vseh sprejetih klicev. PU Ljubljana s 35,9 % (38,1 %) in PU Maribor s 16,9 % (17,1 %) sta obravnavali več kot polovico vseh interventnih dogodkov. Delež drugih policijskih uprav se je gibal med 4,1 % (3,8 %) [PU Nova Gorica] in 13,7 % (13,4 %) [PU Celje].²⁵ Nujnih interventnih dogodkov²⁶ je bilo 8.053 (9.343) ali 4,3 % (4,9 %) vseh interventnih dogodkov.

Povprečni reakcijski čas²⁷ je bil za vse interventne dogodke 23 minut in 17 sekund (23 minut in 17 sekund), za nujne interventne dogodke pa 12 minut in 18 sekund (12 minut in 25 sekund). Reakcijski časi policijskih patrolj so odvisni od njihovega trenutnega števila, časovne razporeditve klicev, razgibanosti terena in oddaljenosti dogodka. Na kraje interventnih dogodkov je bilo 2014 napotenih 217.951 (228.074) policijskih patrolj. Glede na vrsto dogodka je bilo

zaradi varnosti policistov lahko na kraj napotenih več patrolj, kar pomeni več komunikacij po zvezah, usklajevanja dela patrolj, določanja vodij intervencij, zbirnega mesta za odhod v intervencijo ipd. V 71.376 (96.512) primerih so bili o dogodkih obveščeni tudi drugi organi in organizacije.²⁸

Zaradi varovanja življenja oseb, ki so bile pogrešane v naravnih in drugih nesrečah, so se izgubile oziroma odšle od doma, njihovo zdravstveno ali psihično stanje pa je bilo takšno, da so potrebovale pomoč, oziroma pri pogrešitvi otrok in mladoletnikov je policija 129-krat (135-krat) zaprosila mobilne operaterje za lokacijo mobilne komunikacijske opreme pogrešanih oseb. V 96 (115) primerih, ko so osebe imele pri sebi opremo za mobilno komunikacijo in so bili izpolnjeni zakonski pogoji za iskanje lokacije, so bile osebe najdene žive.²⁹ S 1. 1. 2014 je začel veljati Pravilnik o načinu izvajanja 153. člena Zakona o elektronskih komunikacijah. S posameznimi operaterji so v pripravi tehnični protokoli za izmenjavo podatkov.

Na anonimno telefonsko številko 080 1200 je bilo prejetih 589 (680)³⁰ ali za 13,4 % manj klicev državljanov.³¹

²⁵ Podatki UPS GPU OKC, pregledovalnik DDOKC, pridobljeni 9. 2. 2015.

²⁶ Nujni interventni dogodki so tisti, pri katerih je neposredno ogroženo življenje; se izvaja nasilje oziroma je operativno-komunikacijski center ob sprejemu klica ocenil, da gre za resno grožnjo; je policist napaden oziroma potrebuje pomoč; so naznanjena pripravljana dejanja za storitev kaznivega dejanja oziroma kaznivo dejanje že poteka in bi njegov storilec lahko pobegnil; se je zgodila prometna nesreča s hudimi telesnimi poškodbami ali prometna nesreča, ki ogroža varnost drugih udeležencev v prometu; vodja izmene presodi, da zahtevajo takojšna policijsko intervencijo [88. člen Pravil policije, št. 007-167/2013/4, 21. 10. 2013].

²⁷ Čas od klica na interventno številko policije 113 do prihoda policistov na kraj dogodka.

²⁸ Podatki UPS GPU OKC, pregledovalnik DDOKC, pridobljeni 9. 2. 2015.

²⁹ Podatki UPS GPU OKC, Lotus Notes zbirka Dnevnik dogodkov VI in PVI OKC GPU, pridobljeni 28. 1. 2015.


³⁰ Podatki UPS GPU OKC, Lotus Notes zbirka Skupaj proti kriminalu, pridobljeni 28. 1. 2015.

³¹ Gre samo za klice, katerih informacije se nanašajo na področje kriminalitete, zabeleženi so v računalniško evidenco in je zanje napisan uradni zaznamek.

#2.2.3

forenzična
in
kriminalistično-
tehnična
dejavnost

GPU NFL se je poleg zagotavljanja kakovosti in akreditiranega poročanja posvetil zlasti nadaljevanju gradnje novega laboratorija. V nove prostore NFL, ki so pretežno že opremljeni, so se preselili vsi njegovi oddelki. Za zaključek te izjemno pomembne investicije je v 2015 predvidenih še 850 tisoč evrov, s katerimi bodo dokončno opremljeni 4 kemijski laboratoriji v prenovljeni zgradbi. To bo omogočilo porabo sredstev iz novo pridobljenih projektov EU, in sicer RESPONSE [ang. Collect, analyse, organize, evaluate, share – a RESPONSE to challenges in forensic drugs analysis] in SEDY [ang. SEcurity DYes]. Prvi bo med drugim omogočil zbiranje in analizo novih psihoaktivnih substanc [NPS] ter gradnjo evropske podatkovne baze NPS in drugih prepovedanih drog, z drugim pa bo omogočena identifikacija varnostnih barvil v pasteh za roparje in oblikovanje ustrezne podatkovne zbirke. Med nadzornim obiskom Slovenske akreditacije je bila predlagana širitev akreditiranih postopkov na preiskave požarov in preiskave humane DNK.



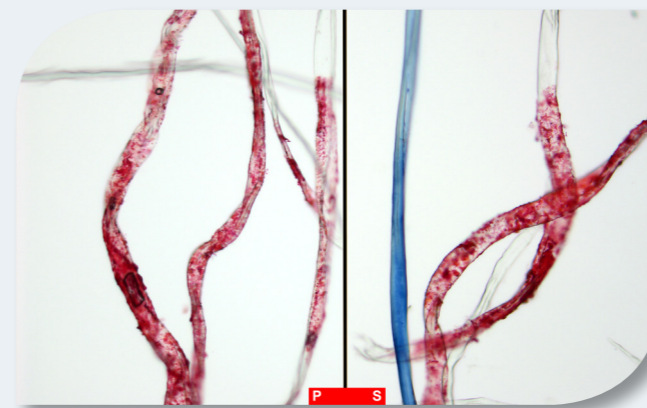
GPU NFL je prejel 7.126 (7.379) ali za 3,4 % manj zaprosil za preiskavo. Najbolj, za 46,4 %, se je zmanjšalo število zaprosil Oddelku za daktiloskopijo zaradi prenosa preiskav sledi obuval v Oddelek za fizikalne preiskave. Posledično se je v tem oddelku število zaprosil povečalo za 57,9 %. Število analiziranih vzorcev se je povečalo za 14,4 %, število instrumentalnih analiz pa se je podvojilo zaradi rigoroznega pristopa k zagotavljanju kakovosti forenzičnih preiskav, ki zahteva več analiz in njihovih ponovitev.

Zaradi večje količine ponarejenih dokumentov iz držav jugovzhodne Evrope in slovenskih vinjet se je število preiskav sumljivih dokumentov povečalo za 165,4 %, povečanje števila preiskav barv in lakov za 95,2 % pa je posledica novih metod in dela, ki bodo svoje zmogljivosti v celoti dosegle s projektom SEDY. Najbolj, za 39,2 %, se je zmanjšalo število preiskav vlaken in las.

V evidenci DNK je vpisanih 36.197 (33.890) profilov DNK oseb in sledi, od tega 29.332 (27.534) profilov oseb. S pomočjo podatkovne baze profilov DNK je bila potrjena identiteta 591 (1.002) osumljenec kaznivih dejanj, 359 (404) osumljenec pa je bilo identificiranih s pomočjo evidence profilov DNK [osumljenec pred preiskavo v GPU NFL še ni bil znan ali nakazan]. Na podlagi izmenjave profilov z državami članicami Prümške pogodbe je bilo v tujih bazah identificiranih 44 (42) storilcev kaznivih dejanj v Sloveniji. Slovenija si podatke DNK izmenjuje z 12 državami.

V evidenci AFIS je vpisanih 150.130 (146.576) prstnih odtisov oseb in sledi prstnih odtisov, od tega 132.032 (129.723) odtisov daktiloskopiranih oseb. S sistemom AFIS je bilo identificiranih 83 (150) prstnih sledi na podlagi evidence daktiloskopiranih oseb, 5 (0) na podlagi mednarodne izmenjave, 48 (26) daktiloskopiranih oseb pa je bilo povezanih s kaznivimi dejanji, storjenimi v državah, s katerimi si Slovenija izmenjuje prstne odtise.³² Ti se izmenjujejo z 10 državami.

Strokovnjaki NFL so sodelovali pri 39 (51) ogledih krajev kaznivih dejanj in drugih dogodkov, kot izvedenci ali kot izvedene priče so bili z odredbo sodišča 71-krat (63-krat) vabljeni na glavno obravnavo.³³ Glede sodelovanja z drugimi organizacijami velja, da je bilo zelo dobro sodelovanje z Banko Slovenije. Čeprav je bil GPU NFL ustanovni član ENFSI, se je zaradi finančnih omejitev lahko udeležil le 2 seminarjev, kar ogroža ohranjanje njegovih strokovnih kompetenc. Zaradi pomanjkanja finančnih sredstev je bilo močno okrnjeno tudi usposabljanje izvedencev. Deloma je bil ta izpad nadomeščen s projektoma EU ISEC-DNA [ang. Increasing Capacity – DNA] in IECAC [ang. Improving Explosives Chemical Analysis Capacity]. Prvi je bil namenjen povečanju zmogljivosti na področju preiskav DNK, drugi pa preiskavam eksplozivov in eksplozivnih snovi, oba pa tudi usposabljanju.



Kriminalistični tehniki so sodelovali pri 3.136 (3.590) ali za 12,6 % manj ogledih krajev kaznivih dejanj in drugih dogodkov. Odvzeli so prstne odtise 5,0 % manj osebam in za 9,5 % manj brisov ustne sluznice. Skupno število ogledov se je zmanjšalo za 15,2 %, prav tako pa je bilo v ogledih zavarovanih za 16,8 % manj daktiloskopskih

³² Podatki iz letnega poročila Oddelka za daktiloskopijo NFL, št. 315-4/2015/2 (2P504-01), 12. 2. 2015.

³³ Podatki GPU NFL, preglednica o vabilih [dokument, št. 315-16/2011/4, 6. 1. 2014].



in za 19,5 % manj sledi DNK. Posledično je bilo tudi za 22,0 % manj identificiranih sledi. Nadaljevalo se je zmanjševanje števila kriminalistično tehnično obdelanih oseb zaradi upoštevanja načela sorazmernosti pri jemanju odtisov, biološkega identifikacijskega materiala in fotografiranja, kar je prav tako vplivalo na manj identificiranih sledi.

Zaradi iskanja in dokumentiranja digitalnih dokazov kaznivih dejanj je bilo opravljenih 5.228 (3.946) forenzičnih zavarovanj in preiskav zaseženih elektronskih naprav oziroma podatkov, za kar je bilo izdelanih 2.902 (2.593) zapisnikov o zavarovanju in preiskavi elektronskih naprav, preiskanih pa 3.833 (3.136) elektronskih naprav.³⁴ Povečanje števila opravljenih zavarovanj in preiskav elektronskih naprav je posledica kadrovske okrepitve enot za računalniško preiskovanje in več zaseženih elektronskih naprav. Te so vse pogosteje uporabljene pri storitvi kaznivih dejanj oziroma so na njih ohranjeni dokazi.

Za ugotavljanje identitete storilcev kaznivih dejanj je bilo izdelanih 21 (13) fotorobotov in opravljenih 1.361 (1.255) postopkov prepoznav oseb po fotografijah. Izdelanih je bilo 58 (29) poročil o primerjavi oseb na fotografijah.³⁵

Predlogov za izvedbo poligrafskega postopka je bilo 84 (75), opravljenih pa je bilo 175 (214) poligrafskih preiskav.³⁶ V 2014 se je začela uporabljati metoda Scan [metoda vprašalnikov], ki v posameznih primerih lahko nadomesti poligrafsko preiskavo. Ta metoda je bila uporabljena 24-krat.

³⁴ Podatki GPU UKP, aplikacija Rokovnik, ki jo uporabljajo enote za računalniško preiskovanje v UKP in PU, 31. 12. 2014.

³⁵ Podatki GPU UKP SSK, 29. 12. 2014.

³⁶ Računalniška evidenca sistemskih nalog GPU UKP, 16. 2. 2015.

#2.2.4

analitska dejavnost

Kriminalističnoobveščevalna dejavnost je bila tesno vpeta v procese preprečevanja, odkrivanja in preiskovanja organizirane in drugih hudih oblik kriminalitete. Rezultati in ugotovitve operativnih analiz so prispevali k učinkovitejšemu usmerjanju preiskav, ob sodelovanju s tujimi in mednarodnimi varnostnimi organi pa k uspešnemu razkritju nekaterih mednarodnih kriminalnih združb. K temu je prispevala tudi mreža informatorjev, ki je bila usmerjena predvsem v preiskovanje hujših oblik gospodarske in organizirane kriminalitete.

S svojimi analitičnimi izdelki je kriminalistično-obveščevalna analitika podpirala procese odločanja in določanja prednostnega dela kriminalistične policije na področju terorizma ter organiziranih in drugih hudih oblik kriminalitete. Dejavno je bila vpeta v pripravo strateških kriminalističnoobveščevalnih izdelkov Europolu za preiskovanje in pregon organizirane in drugih hudih oblik kriminalitete ter drugih strateških izdelkov in analiz EU v boju proti korupciji in računalniški kriminaliteti. Vpeljane so bili nove oblike sodelovanja s sorodnimi enotami varnostnih organov držav EU in Europolom.

Slovenska policija je začela izvajati projekt za vzpostavitev pogojev za zbiranje, obdelavo in uporabo podatkov o potnikih v mednarodnem letalskem prometu [angl. passenger name record – PNR] za preprečevanje, odkrivanje, preiskovanje in pregon terorističnih ter drugih hujših mednarodnih oblik kaznivih dejanj. Projekt z 90 % sredstev

sofinancira EU. Ustanovljena je bila nacionalna enota za informacije o potnikih – Oddelek za ocenjevanje varnostnih tveganj, ki je organizacijsko umeščen v GPU UKP CKOD.

Nadaljevali so se razvoj in testiranje novih aplikacij, poenotenje upravnega poslovanja z dokumentarnim

ANALIZA DELOVNE OBREMENJENOSTI VODSTVENEGA KADRA NA POLICIJSKIH POSTAJAH

1. Problem

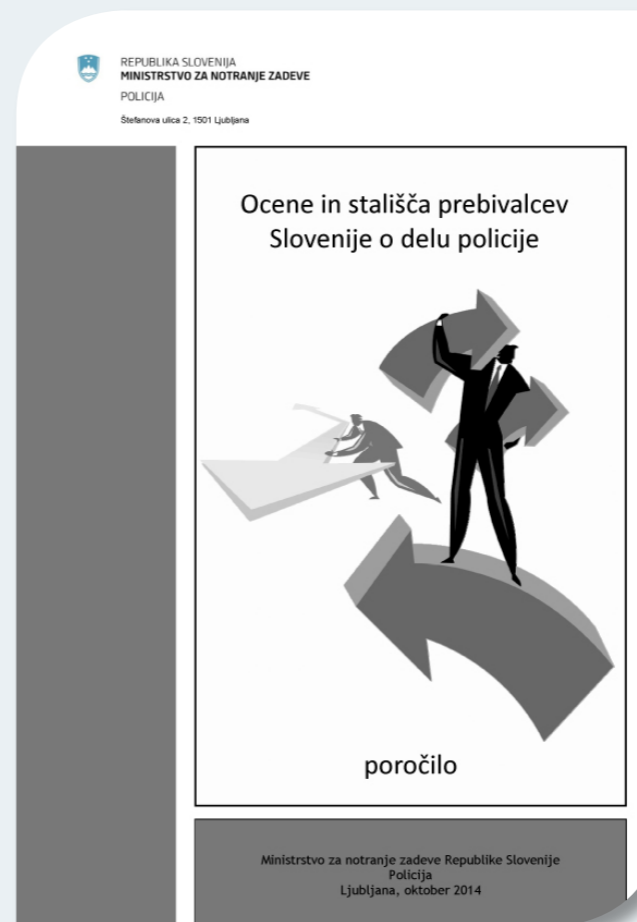
Problem neenakomerne obremenjenosti vodstvenega kadra policijskih postaj je prisoten že nekaj časa. Takšna situacija naj bi nastala, ker se število vodstvenega kadra ni prilagajalo spremembam sistemizacije uradnih delovnih mest na policijskih postajah. Tako naj bi bilo na postajah mejne policije preveč vodstvenega kadra, medtem ko naj bi bil na območnih policijskih postajah ta preobremenjen.

Na 78. seji ožjega kolegija generalnega direktorja policije 8. 10. 2014 je bila predstavljena Analiza sistemizacije zasedenosti in obremenjenosti vodstvenih delovnih mest mejnih policijskih enot. Generalni direktor policije je naročil, da je potrebno analizo izvesti tudi za splošne (območne) policijske postaje. Po izvedeni analizi naj bi se organiziral posvet s skupino komandirjev policijskih postaj in Združenjem policijskih šefov.

gradivom, ki nastane pri preiskovanju kaznivih dejanj, ter vzpostavitev elektronskega povezovanja s tožilstvom.

V podporo vodenju in načrtovanju dela na drugih področjih policijskega dela so bile izdelane analize na področju javnega reda [npr. o zaračunavanju stroškov organizatorjem javnih prireditev, prekrškovnih postopkih na področju javnega reda in miru, uporabi pirotehničnih izdelkov v času božično-novoletnih praznikov], varnosti cestnega prometa [npr. o zasegih motornih vozil in stroških ter o vožnjah v nasprotno smer na avtocestah in hitrih cestah]

Strateški cilj	
1 PREPREČEVANJE, ODKRIVANJE IN PREISKOVANJE KAZNIVIH DEJANJ	
Kazalnik	Način spremljanja
1. spremljanje učinkovitosti in kakovosti preiskovanja kriminalitete, vključno z merjenjem ogledne dejavnosti, izsledene protipravne premoženjske koristi na podlagi finančnih preiskav, izsledkov specializiranih preiskovalnih skupin in medresorskega sodelovanja na področju varstva okolja	- policijska statistika - podatki GPU UKP o finančnih preiskav in medresorskem sodelovanju pri varstvu okolja - opravi zunanji izvajalec na podlagi naročila MNZ - evidenci MFERAC in MNZ Sekretariat UOK - materialno-tehnični
2. število načrtovanih in delež izvedenih ukrepov na podlagi strateških dokumentov EU ter ocena njihovih učinkov na varnostne razmere	- izdelane analize statistični podatki Europol - SIENA
3. naraščajoča vrednost izsledene protipravne premoženjske koristi po posameznih vrstah kriminalitete	- podatki GPU UKP o vrednosti protipravne premoženjske koristi (policijska statistika)
4. število preventivnih dejavnosti za zmanjšanje nasilja v družini, ponudbe	- policijska statistika - podatki GPU UKP
PROGRAM	
Program: 1.1 Izboljšanje odkrivanja in preiskovanja gospodarskih kaznivih dejanj z veliko premoženjsko škodo, korupcije, hudih in organiziranih oblik kriminalitete ter kaznivih dejanj zoper	
Podlaga:	Resolucija o nacionalnem programu preprečevanja in zatiranja kriminalitete za obdobje 2012-2016 Ocena ogroženosti zaradi hudih oblik in organizirane kriminalitete (SOCTA)
Poglej Temeljne usmeritve MNZ	TU MNZ 1. cilj. 1. alineja TU MNZ 1. cilj. 2. alineja TU MNZ 1. cilj. 3. alineja TU MNZ 1. cilj. 4. alineja TU MNZ 1. cilj. 5. alineja TU MNZ 1. cilj. 6. alineja
Začetek izvedbe:	2013
Konec izvedbe:	2017
Nosilci programa:	UKP
Sodelujoči:	DCAF, DT, Eurojust, Europol, GPU NO
Kazalnik	Način spremljanja
1. rezultati izvajanja strategije obvladovanja gospodarske kriminalitete v Republiki Sloveniji	- akcijski načrt strategije
2. večje število odkritih in preiskanih korupcijskih kaznivih dejanj	- policijska statistika
3. večje število pobud za ustanavljanje specializiranih preiskovalnih skupin	- podatki o pobudah in izdanih sklepih za delovanje specializiranih preiskovalnih skupin
4. izdelana strategija boja zoper organiziran kriminal	
5. izveden projekt JIT-THB za vzpostavljanje temeljev za ustanavljanje skupnih preiskovalnih skupin v boju proti trgovini z ljudmi v jugovzhodni Evropi	- kontrolne točke (izvedba posameznih faz projekta)
6. število prispevkov v EMPACT projektih (trgovina z ljudmi, zahodni Balkan, sintetične	- podatki Europol - SIENA
NALOGA	
1.1.7. Prioritetno preiskovanje kaznivih dejanj gospodarske kriminalitete, zlasti v škodo bank in korupcijskih kaznivih dejanj v škodo proračunskih sredstev	



ter varovanja državne meje in tujcev [o tveganjih na področju nedovoljenih migracij, zlorab listin in čezmejne kriminalitete]. Na področju nedovoljenih migracij so predstavniki slovenske policije sodelovali pri oblikovanju analiz tveganja agencije Frontex, zlasti za območje Zahodnega Balkana [WB RAN], in mehanizma spremljanja učinkov vizumske liberalizacije [WBMM]. Policijske uprave so za načrtovanje dela in usmerjanje enot izdelovale svoja analitična poročila.

Na področju raziskovalne dejavnosti, za katero je zadolžen novo ustanovljeni Center za raziskovanje in socialne veščine, je bila ustanovljena delovna skupina. Sklenjen je bil sporazum o sodelovanju s Fakulteto za varnostne vede. Izvedena je bila raziskava v okviru mednarodnega raziskovalnega projekta Cepola IERSA, javnomnenjska raziskava o stališčih in ocenah prebivalcev Slovenije o delu policije³⁷ ter raziskava organizacijske klime v eni od policijskih enot PU Celje. Delovna skupina za vzpostavitev sistema merjenja učinkovitosti, uspešnosti in kakovosti v policiji je pripravila model za merjenje učinkovitosti in predlog modela za merjenje uspešnosti.

³⁷ Poročilo je dostopno na spletni strani policije http://www.policija.si/images/stories/Statistika/LetnaPorocila/PDF/JM_o_policiji_2013_internet.pdf.

#2.2.5

nadzorna dejavnost

Skladno s pravili za izvajanje nadzora je bilo v 2014 opravljenih 324 (338) nadzorov, in sicer 104 (129) nad delom delavcev ter 220 (209) splošnih, strokovnih in ponovnih nadzorov.

Nadzorniki GPU so izvedli 7 (5) nadzorov nad delom delavcev GPU NOE in policijskih uprav. Nadzori so bili izvedeni na področjih odkrivanja in preiskovanja kriminalitete, vzdrževanja javnega reda ter zagotavljanja splošne varnosti ljudi in premoženja, zagotavljanja varnosti cestnega prometa ter varovanja državne meje in izvajanje predpisov o tujcih. Nadzorniki policijskih uprav so izvedli 97 (124) nadzorov nad delom delavcev policijskih postaj. Nadzori so bili opravljeni na področjih varovanja državne meje in izvajanja predpisov o tujcih, zagotavljanja varnosti cestnega prometa, prekrškovnih postopkov ter vzdrževanja javnega reda in zagotavljanja splošne varnosti ljudi in premoženja.

Opravljenih je bilo 20 (21) splošnih nadzorov. GPU NOE so izvedle 2 (1) splošna nadzora nad delom policijskih uprav, te pa 18 (20) splošnih nadzorov nad delom policijskih postaj. V 182 (161) strokovnih nadzorih, od katerih so jih 18 (18) izvedle GPU NOE, 164 (143) pa policijske uprave, so bila najpogosteje nadzirana področja: odkrivanje in preiskovanje kriminalitete, vzdrževanje javnega reda in zagotavljanje splošne varnosti ljudi in premoženja,



³⁸ Podatki GPU SGDP SRSN, preglednica GPULNo1 v aplikaciji Spremljanje nadzorov, pridobljeni 12. 2. 2015.


#2.2.6

spremljanje izvajanja policijskih pooblastil in ogrožanja policistov

Policisti so ugotavljali identiteto 70.485 (76.233) oseb. V 2014 se je močno povečalo število izravnalnih ukrepov, kar je posledica delovanja delovne skupine za izravnalne ukrepe Oddelka za državno mejo in tujce SUP PU Celje, v katero so bili zaradi izvajanja izravnalnih ukrepov in predpisov o tujcih začasno napoteni policisti policijskih postaj PU Celje, ter večje dejavnosti policijskih postaj za izravnalne ukrepe oziroma ciljno usmerjenega nadzora nad migracijami na cestnih relacijah, ugotovljenih z analizami tveganja.

Zaradi kaznivih dejanj, za preprečitev nadaljevanja prekrškov ali iz drugih razlogov so pridržali ali zadržali 5.858 (6.089) oseb ali za 3,8 % manj. Najbolj, za 24,5 %, se je zmanjšalo število pridržanj na podlagi ZPrCP, kar je posledica spremenjene zakonodaje, ki določa tudi pogoje, pri katerih se lahko odstopi od pridržanja.

Večje število zadržanih oseb na podlagi 32. člena ZNDM je povezano z večjim številom tujcev, ki jim je bil zavržen vstop na mejnih prehodih na zračnih mejah. Za 40,0 % več privedenih storilcev prekrškov po drugem odstavku 110. člena ZP-1 je posledica večjega števila ugotovljenih kršitev, za katerih je hitri postopek izključen [obdolžilni predlog], saj gre za kršitelje, ki so bili pri prekršku zaloteni v času, ko sodišče ne dela in bi se z odhodom v tujino izognili odgovornosti zanj.






Število poškodovanih policistov pa se je s 108 povečalo na 111. Pri 424 (517) kršiteljih in pri 35 (22) policistih so bili vidni zunanji znaki zaradi uporabe prisilnih sredstev oziroma napada [praskе, odrgnine, druge manjše poškodbe kože].

Kaznivih dejanj preprečitev uradnega dejanja in napad na uradno osebo, ko ta opravlja naloge varnosti, je bilo 204 (231) ali za 11,7 % manj. Pri tem je bilo napadenih 316 (334) policistov ali za 5,4 % manj. V 2014 namreč ni prihajalo do množičnih napadov na policiste ob varovanju protestov po večjih mestih, kot se je to zgodilo ob koncu 2012 in začetku 2013. Izstopa pa napad na policista s strelnim orožjem, v katerem je ta izgubil življenje. Policiste so najpogosteje odriivali, prijemali, davili. Pogosto so jih tudi udarjali, brcali, grizli in napadli z nevarnimi predmeti.

Policija je obravnavala 65 (61) groženj policistom. Stopnja ogroženosti je bila različna – v 58 (57) primerih je bila ugotovljena nizka ogroženost, v 7 (3) primerih srednja ogroženost in v 0 (1) primerih visoka ogroženost. V vseh primerih so bile izrečene grožnje posledica opravljanja policijskih nalog. Z ustrežno kvalifikacijo kaznivih dejanj in vrednotenjem resnosti groženj je bilo zagotovljeno učinkovito in racionalno načrtovanje ukrepov za zagotavljanje varnosti ogroženim policistom. Zaskrbljujoče je, da je vedno več groženj, čeprav verbalnih, uperjenih proti družinam policistov. Pripravljen je bil predlog spremembe Pravilnika o varovanju ogroženih uslužbencev policije.



Na podlagi ZNPPol je bilo pridržanih 916 (1.052)³⁹ oseb. Zaradi uveljavitve novega ZNPPol, ki je nadomestil prejšnji ZPol in se je začel uporabljati 4. 5. 2013, podatki o pridržanih po teh dveh zakonih niso primerljivi, saj je novi zakon med drugim določil novi pridržanji: pridržanje osebe, ki krši odrejeno prepoved približevanja, in pridržanje osebe, ki krši odrejeno prepoved udeležbe na športnih prireditvah. Prvo je bilo odrejeno 22-krat (13-krat), drugo pa ni bilo odrejeno.

Število uporabljenih prisilnih sredstev se je v primerjavi z 2013 zmanjšalo za 2,4 %, število primerov, v katerih so policisti uporabili prisilna sredstva, za 0,1 %, število kršiteljev, zoper katere so policisti uporabili prisilna sredstva, pa za 2,9 %. V 97,8 % (95,8 %) primerih so bila uporabljena sredstva za vklepanje in vezanje ter telesna sila. Strelno orožje je bilo uporabljeno 1-krat (0-krat). Opozorilni strel ni bil izstreljen ne v 2013 ne v 2014.

Med kršitelji, zoper katere so policisti uporabili prisilna sredstva, jih je bilo 63,4 % (61,2 %) pod vplivom alkohola, prepovedanih drog ali v nepojasnjem psihičnem stanju. Obvladovanje takih kršiteljev je zahtevnejše. Zoper njih so policisti uporabili kar 82,1 % (78,1 %) vseh prisilnih sredstev. Število poškodovanih kršiteljev se je zmanjšalo s 75 na 57,

39 V podatkih za 2013 so upoštevana tudi pridržanja na podlagi ZPol.

40 Podatki iz STAI, preglednici OPPSR15 in OPPSR16, pridobljeni 9. 2. 2015. Podatki za 2013 se razlikujejo od podatkov v poročilu o delu policije za 2013 zaradi odprave napak in upoštevanja naknadnih vnosov.

reševanje pritožb

#2.2.7


Zoper delo policistov je bilo v 2014 vloženi 403 (395)⁴¹ pritožb, prav tako se je v tem letu reševalo še 57 (56) pritožb iz prejšnjih let.⁴² Rešenih jih je bilo 403 (349). Največ rešenih pritožb je bilo s področja cestnega prometa, in sicer 222 (196).⁴³ Sledijo področja javnega reda in miru, kriminalitete, drugih dogodkov ter nadzora državne meje in izvajanja predpisov o tujcih.

Vodje organizacijskih enot policije so vodili 135 (178) pomiritvenih postopkov, od katerih jih je bilo 63 (70) uspešno zaključenih. V 8 (10) primerih so ugotovili, da ravnanje policistov ni bilo skladno s predpisi. V pritožbah, obravnavanih v pomiritvenih postopkih, je bilo ugotovljenih 235 (209)⁴⁴ pritožbenih razlogov; za 20 (13) od njih je bilo ocenjeno, da ravnanje policistov ni bilo skladno s predpisi.

Na sejah senata MNZ je bilo obravnavanih 84 (93) pritožb in sicer 40 (53) tistih, ki so bile neuspešno zaključene v pomiritvenih postopkih, in 44 (40) takih, ki so po zakonu zahtevale neposredno obravnavo pred senatom. Utemeljenih je bilo 16 (17) pritožb. V pritožbah, obravnavanih na sejah senata, je bilo navedenih 177 (162) pritožbenih razlogov, od tega

jih je bilo utemeljenih 41 (43). *Brez obravnave* je bilo zaključenih 215 (131) pritožb.

Zaradi utemeljenih pritožb na seji senata in tistih, pri katerih je bilo policistovo ravnanje v pomiritvenih postopkih pri vodji organizacijske enote policije ocenjeno kot neskladno z veljavnimi predpisi, je bilo zoper policiste izvedenih 31 (35) ukrepov. V 27 (35) primerih so bili z njimi opravljeni opozorilni pogovori, v 3 (0) primerih, ko je bilo v pritožbenem postopku ugotovljeno, da obstajajo razlogi za sum, da je policist s svojim ravnanjem utegnil storiti kaznivo dejanje, ki se preganja po uradni dolžnosti, je bil o tem obveščen Oddelek za preiskovanje in pregon uradnih oseb s posebnimi pooblastili Specializiranega državnega tožilstva [posebni oddelek].



41 Zaradi spremenjene metodologije zajemanja in prikazovanja podatkov o pritožbah za 2013 in 2014 niso primerljivi.

42 Navedeni so podatki o pritožbah, o katerih je bila obveščena policija. Za spremljanje in reševanje pritožb je pristojen MNZ.


43 Ker se lahko posamezna pritožba nanaša na več delovnih področij, je seštevek števila pritožb po delovnih področjih praviloma večji od števila rešenih pritožb.

44 Ker lahko posamezna pritožba vsebuje več pritožbenih razlogov, je seštevek števila pritožbenih razlogov večji od števila rešenih pritožb.

#2.2.8

notranje
preiskave


Policija je posebnemu oddelku, ki je izključno pristojen za pregon kaznivih dejanj uradnih oseb v policiji, v obravnavo odstopila 59 (58) prijav kaznivih dejanj, katerih storitve je bilo osumljenih 54 (50) ali za 8,0 % več uradnih oseb v policiji. Ta porast je posledica tega, da je bilo več policistov osumljenih več kaznivih dejanj. Na podlagi tretjega odstavka 147. člena ZKP je policija posebnemu oddelku odstopila tudi 91 (98) ali za 7,1 % manj prijav, pri katerih ni bilo ugotovljenih razlogov za sum, da je uradna oseba, zaposlena v policiji, storila kaznivo dejanje.⁴⁵



Zaradi suma storitve kaznivih dejanj je bil zoper 1 (5) policista uveden disciplinski postopek, 14 (17) policistom je bilo izdano pisno opozorilo pred redno odpovedjo pogodbe o zaposlitvi, 1 (1) policistu je bila izdana redna odpoved pogodbe o zaposlitvi, 12 (10) pa izredna odpoved pogodbe o zaposlitvi.

⁴⁵ Podatki GPU SGDP SNPI v zadevi št. 0101-20/2015, pridobljeni od PU in GPU UKP v obdobju 12. 1. 2015–22. 1. 2015. Enote vodijo statistiko o številu prijav kaznivih dejanj, odstopljenih posebnemu oddelku, pri katerih niso bili ugotovljeni razlogi za sum, da je uradna oseba, zaposlena v policiji, storila kaznivo dejanje, in o številu ukrepov zoper policiste, zaradi suma storitve kaznivih dejanj, ki niso zavedeni v evidencah policije. Podatki za 2013 so v zadevi št. 0101-14/2014.

#2.2.9

informacijska
in
telekomunikacijska
dejavnost

prehodih s Hrvaško. Zelo pomembna naloga je bila tudi popolna integracija v VIS. Na mejnih prehodih so bili nameščeni čitalci prstnih odtisov.

V operativno-komunikacijskih centrih GPU in policijskih uprav je bila uvedena storitev SMS-poštarzaskupinsko obveščanje policistov. Izdelana je bila programska rešitev za avtomatizacijo obrazne prepoznave Face Trace, ki pa zaradi trenutne pravne nedorečenosti zaenkrat še ni v uporabi.⁴⁶ Prav tako medijsko odmeven je bil projekt je bil e-policist. Programsko nadgrajena je bila izmenjava podatkov z VDT. Nadgrajeni so bile platforme sistemov EUROSUR, EIDA in EIDAZ.

Na 5 policijskih enotah so bili zamenjani, na 9 pa nadgrajeni sistemi za protivlomno varovanje.

V 17 policijskih enotah so bili posodobljeni videonadzorni sistemi, na podlagi zahtevkov naročnikov pa je bilo izdelanih 86 kopij posnetkov videonadzornih sistemov.

Izvajala so se redna vzdrževanja stacionarnih merilnikov hitrosti, mobilnih in prenosnih merilnikov hitrosti, alkoskopov in etilometrov ter servisirale druge elektronske naprave za nadzor prometa in državne meje. V akreditiranem laboratoriju merilnikov je bilo tako izvedenih 295 kontrolnih postopkov za ugotavljanje skladnosti merilnikov s predpisi.

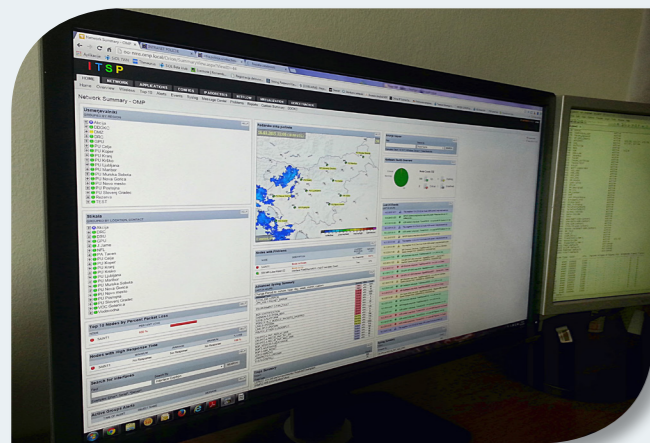
Delo na področju informatike in telekomunikacij je tudi v 2014 potekalo v zelo okrnjenem finančnem okviru. Kljub temu je bilo opravljenih veliko strokovno-tehničnih opravil na informacijski in telekomunikacijski infrastrukturi, posodobljene so bile obstoječe ter razvite in uvedene sodobne aplikacije v policiji.

Kupljeni so bili nov strežniški sistem ter primarni in sekundarni centralni računalnik. Med večjima infrastrukturnima projektoma sta bila tudi prenova jedrnega dela omrežja ITSP in posodabljanje instalacij za izvajanje skupne mejne kontrole na mejnih

⁴⁶ Pripravljen je bil predlog spremembe ZNPPol, GPU UKP pa bo skladno s smernicami Informacijskega pooblaščenca pripravil še presojo vplivov na zasebnost.



V 2014 so uporabniki policijskega omrežja storitvenemu centru GPU UIT prijavili 11.030 (11.866) zahtevkov, uporabniki MNZ pa 724 (536) zahtevkov.⁴⁷ Obravnavanih je bilo še: 17.142 (305.753) reklamacij odločb in plačilnih nalogov, 17.500 (7.353) zahtevkov za ažuriranje zbirke podatkov FIO, 1.455 (1.613) preklicev izterjav, poslanih na CURS, in 943 (979) denarnih nakazil, plačanih kazni po izterjavi. V FIO je bilo izvedenih 21.715 (20.517) posegov na zapisih o osebah.⁴⁸



47 Podatki GPU UIT, aplikacija Maximo, pridobljeni 10. 2. 2015.

48 Podatki GPU UIT, pridobljeni 10. 2. 2015.

Pomemben korak k izboljšanju varnosti informacijskega sistema je pomenila uvedba nove generacije požarnih zidov. Sistem zaščite se je nadgrajeval tudi prek informacijske varnostne politike policije.

Med dejavnostmi na področju ITK je treba omeniti še začetek testiranja odprtokodnega pisarniškega paketa Libre Office, s katerim naj bi zamenjali pisarniški paket Microsoft Office in s tem optimizirali stroške poslovanja policije.



kadrovske in organizacijske zadeve

#2.2.10

V policiji je bilo konec 2014 zasedenih 8.074 (8.300) delovnih mest. Preračunano po Pravilniku o vsebini in postopkih za pripravo in predložitev kadrovskega načrta je to 8.063 zaposlitev, kar je 207 zaposlitev manj, kot je z 8.270 delovnimi mesti dovoljeval vladni kadrovski načrt.⁴⁹ Kadrovski načrt v policiji je bil tako zapolnjen 97,5-odstotno. Na podlagi skupnega kadrovskega načrta organov državne uprave za obdobje od 2013 do 2015 je bil pripravljen razrez kadrovskega načrta policije za 2014 in 2015, s katerim je bilo določeno dovoljeno število zaposlitev v policijskih upravah in GPU NOE. Število dovoljenih zaposlitev se bo zmanjševalo za 1 % letno glede na število zaposlenih v začetku 2013.

Akt o notranji organizaciji, sistemizaciji, delovnih mestih in nazivih v Policiji je bil spremenjen 6-krat,⁵⁰ in sicer zaradi: prenosov nekaterih delovnih mest med organizacijskimi enotami; racionalnejše organiziranosti sta se združili PP Nova Gorica in PP Šempeter pri Gorici; poenotenja posebnosti delovnih mest s SV in CURS; ustanovitve PPIU Celje, Centra za prekrškovne zadeve v GPU UUP ter spremembe delovnih mest v PU Koper in PU Murska Sobota.

V 2014 je delovno razmerje prenehalo 307 (178) javnim uslužbencem policije, od tega 87 (38) na podlagi določil ZUJF. 125 (170) javnih uslužbencev je na podlagi določil navedenega zakona sklenilo

dogovor o nadaljevanju delovnega razmerja, od tega je bil s 33 (1) sklenjen aneks o podaljšanju dogovora.⁵¹ Izvedenih je bilo 73 (25) postopkov za zaposlitev javnih uslužbencev.⁵²

Venotah za preprečevanje, odkrivanje in preiskovanje gospodarske kriminalitete je bila že 2013 predvidena zasedba 55, na področju računalniške kriminalitete pa 20 novih delovnih mest. Nanje se premeščajo policisti iz drugih enot ali pa so bili oziroma bodo izvedeni postopki novih zaposlitev. Za obdobje dveh let je bilo tudi podaljšano delovno razmerje 62 policistom nadzornikom državne meje [NDM], ki jim je z 31. 12. 2014 poteklo delovno razmerje.

Na izobraževanje za pridobitev višješolske strokovne izobrazbe policist je bilo napotenih 131 policistov – izrednih študentov. Na izobraževanje v višješolski študijski program je bilo napotenih tudi 61 policistov NDM, s katerimi je bil pred tem sklenjeno delovno razmerje za nedoločen čas. Sočasno je potekalo premeščanje javnih uslužbencev bliže kraju bivanja.

Zaradi stalnega zmanjševanja števila zaposlenih v policiji je bila z namenom premeščanja kadra iz manj v bolj obremenjene enote opravljena analiza obremenjenosti vodstvenih delovnih mest v območnih in t. i. schengenskih policijskih postajah. Izvedena je bila revizija delovnih mest s pogojem znanja jezika narodne skupnosti in dodatkom za dvojezičnost.

49 Sklep vlade št. 10002-12/2013/7, 12. 9. 2013, s spremembami.

50 Akt je bil spremenjen oziroma dopolnjen 1. 1. 2014, 1. 2. 2014, 15. 4. 2014, 1. 7. 2014, 11. 8. 2014 in 22.12.2014.

51 Dogovori so bili sklenjeni skladno s sklepom 66-16/14, sprejetim na 16. seji širšega kolegija generalnega direktorja Policije, 17. 4. 2014.

52 Podatki MNZ Sekretariat UOK, MFERAC, pridobljeni 2. 2. 2015.

Za zagotavljanje varnosti in zdravja pri delu so bila po preverjanju delovnih razmer in ocenjevanju tveganj na delovnih mestih pripravljena številna strokovna mnenja z delovnih področij varnosti pri delu, varstva pred požarom in sevanja. Posodobljen je bil program usposabljanja iz varnosti in zdravja pri delu,⁵³ pripravljen je bil dokument Nevarnost okužbe z virusom ebole – informacija, preventivni ukrepi,⁵⁴ opravljene meritve osvetljenosti v prostorih za pridržanje, meritve mikroklimatskih razmer in osvetljenosti na delovnih mestih itd.



V okviru izvajanja zdravstvenih ukrepov je bilo v ambulanti medicine dela ter pri zunanjih pooblaščenih izvajalcih izvedenih skupaj 2.307 (3.432) usmerjenih obdobjnih in drugih usmerjenih preventivnih zdravstvenih pregledov. Proti nalezljivim boleznim je bilo opravljenih 1.384 (1.414) preventivnih cepljenj.⁵⁵

Psihološko dejavnost izvajajo psihologi zaposleni v Policiji in MNZ, tudi v okviru delovne skupine za psihološko pomoč in psihološko podporo v policiji, ki se je povečala za 12 kandidatov za policijske zaupnike ter za psihologinje, ki so bile zaposlene v PU Ljubljana, Novo mesto in Maribor. V 2014 je bilo 223 (198) primerov interventne psihološke pomoči, najpogosteje zaradi družinskih težav ali težav v partnerskem odnosu. Primerov psihološke podpore policijskih zaupnikov je bilo 242 (120), največ, 98 (40) zaradi stresa kot posledice organizacije dela, duševne

53 Dokument št. 604-11/2013/75, 6. 3. 2014 [HA010 Varnost in zdravje pri delu].

54 Dokument št. 109-5/2014/32 (1504-05), 5. 8. 2014.

55 Podatki MNZ Sekretariata UOK, evidence z delovnega področja Službe za varnost in zdravje pri delu, na dan 31. 12. 2014.

stiske in medosebnih odnosov na delovnem mestu ter percepcije mobinga.⁵⁶ Med drugim je bil organiziran tudi posvet Vloga policije pri preprečevanju samomorov, zlasti za 40 policistov v stalnih dežurnih centrih. V okviru *upravljanja konfliktov* je delovna skupina za ta namen opravila 8 (6) posredovanj v sporih.⁵⁷

Policisti so na podlagi 64. člena ZODPol vložili 27 (37) vlog za zagotovitev *pravne pomoči*. Ta je bila zagotovljena 21 (36) policistom, zoper katere se je vodil predkazenski postopek oziroma je bil zoper njih uveden kazenski ali pravdni postopek zaradi opravljanja uradnih nalog, ki so jih po oceni policije opravili skladno s predpisi.

Policija posebno skrb namenja socialnim veččinam, ki se kažejo v etičnem vedenju in ravnanju z visoko stopnjo integritete, skrbi za zaposlene, ustreznem upravljanju sporov in učinkovitem obvladovanju stresa, psiho-socialni pomoči, skrbi za enake možnosti spolov in ustreznem odzivu ob šikaniranju ali mobingu na delovnem mestu. V policiji in v sklopu medresorskega in mednarodnega sodelovanja z zunanjimi institucijami sta delovala odbor za integriteto in etiko, ki je dobil sistemsko podporo v GPU PA CRSV, in posvetovalno telo za integracijo načela enakosti spolov v MNZ in organih v sestavi. Organiziran in izveden je bil strokovni posvet Moški in ženske na vodilnih položajih v slovenski policiji.



56 Podatki GPU PA CRSV iz poročila o dejavnostih Delovne skupine za psihološko pomoč in psihološko podporo v Policiji za leto 2014, št. 100-15/2015/12 (262-02), 3. 3. 2015.

57 Podatki GPU PA CRSV iz poročila Odbora za integriteto in etiko v policiji za leto 2014 ter načrtovane dejavnosti v letu 2015, št. 024-37/2015/2 (262-01), 23. 2. 2015.

izobraževanje, izpopolnjevanje in usposabljanje

#2.2.11

Marca 2014 so bile podeljene diplome prvi generaciji študentov višješolskega študija v programu Policist. Diplomiralo je vseh 40 študentov, v drugi generaciji je diplomiralo 90 od 100 vpisanih študentov. Maja je s študijem začela tretja generacija 61 študentov policistov nadzornikov državne meje, oktobra pa še četrta generacija 131 študentov policistov kriminalistov in vodij policijskih okolišev.

Verificiranih je bilo 18 (6) novih ali prenovljenih programov usposabljanja za policijsko delo v skupnosti, zagotavljanje varnosti cestnega prometa, preiskovanje gospodarske kriminalitete, uporabo policijskih pooblastil in praktičnega postopka ter socialne veščine.⁵⁸



58 Podatki GPU PA iz zapisnikov sej Programskega sveta, pridobljeni 30. 12. 2014.

Udeležencev usposabljanj, ki jih je organizirala policija, je bilo 35.705 (28.148) ali za 26,8 % več kot 2013, od tega 35.312 (27.579) iz policije, 305 (378) iz drugih domačih institucij in 88 (191) iz tujih institucij. V zunanjih domačih institucijah se je usposabljaljo 329 (210) delavcev policije, ki so se udeležili 98 (100) različnih oblik usposabljanj. Največ se jih je udeležilo usposabljanj za preiskovanje gospodarske kriminalitete, informatike in dela s človeškimi viri.⁵⁹

Ob klasičnih oblikah izpopolnjevanj se je v 10 (12) e-učilnicah usposabljaljo še 17.168 (38.092) policistov, in sicer na področjih: kriminalističnega preiskovanja, varnosti cestnega prometa, informacijske varnostne politike, obravnave in varovanja tajnih podatkov, schengenske evalvacije kopenske meje in urejanja dokumentarnega gradiva. Za izdelavo e-učilnic in izvajanje učenja na daljavo je bilo usposobljenih 10 javnih uslužbencev GPU PA in drugih policijskih enot.⁶⁰

Po treh letih je bil ponovno izveden kriminalistični tečaj za 26 kriminalistov. Po sprejetju nove strategije policijskega dela v skupnosti se je za njeno izvajanje usposobilo 3.157 policistov iz vseh policijskih enot. Prvič je bilo izvedeno 10-dnevno pedagoško-andragoško usposabljanje izvajalcev usposabljanj za vodje policijskih okolišev, ki predavajo v srednjih in osnovnih šolah ter vrtcih.

59 Podatki GPU PA ISCIU, pridobljeni 28. 1. 2015.

60 Podatki GPU PA ISCIU, pridobljeni 28. 1. 2015.

Med bolj univerzalnimi veščinami so se policisti usposabljali za uporabo ustrezne komunikacije v policijskih postopkih, mediacijo, odpravljanje konfliktov in obvladovanje stresa, sporočanje slabe novice, prepoznavanje stereotipov, spoštovanje enakosti, utrjevanje integritete, nastopanje v javnosti, uporabo tujih jezikov in vodenje. Slednje je končalo 42 (41) komandirjev, pomočnikov komandirjev in vodij oddelkov notranjih organizacijskih enot.⁶¹



Na 30 (28) usposabljanj Cepola je bilo v države EU napotenih 25 (29) delavcev policije, 2 (3) kot izvajalca usposabljanj. Policisti so se udeleževali še 47 Cepolovih elektronskih seminarjev na daljavo. Za zatiranje organizirane mednarodne kriminalitete in vzpostavitev medsebojnih stikov za sodelovanje, izmenjavo informacij in izkušenj je bil v Gotenici izveden enotedenski kriminalistični tečaj Sepe, ki se ga je udeležilo 36 udeležencev, od tega 1 iz Slovenije. V GPU PA pa je potekal enotedenski mejni tečaj Sepe z 19 udeleženci, od tega 1 iz Slovenije.⁶²




61 Podatki GPU PA ISCIU, pridobljeni 28. 1. 2015.

62 Podatki GPU PA ISCIU, pridobljeni 28. 1. 2015.

Na usposabljanja mejnih policistov in delavnice in sestanke Frontexa je bilo napotenih 64 (49) delavcev policije. Kot partnerska akademija je Policijska akademija v imenu Frontexa v Sloveniji izvedla 3 dogodke v povezavi z usposabljanji mejnih policistov s 54 udeleženci iz držav članic EU, schengenskih pogodbenic in držav, s katerimi ima Frontex sklenjene delovne sporazumne o sodelovanju.⁶³ V sodelovanju z Visokim komisariatom Združenih narodov za begunce [UNHCR] je bila izvedena delavnica za mejne policiste in javne uslužbence, ki izvajajo naloge na področju upravljanja meja, zaščite prosilcev za mednarodno zaščito in beguncev. Udeležilo se je 34 udeležencev iz tujine⁶⁴ in 10 iz Slovenije.⁶⁵

Zaposleni so se udeleževali tudi usposabljanj v tujini, ki so jih organizirali DCAF, UNHCR, mednarodna misija OVSE in ILEA, in sicer kot udeleženci ali kot izvajalci usposabljanj. Poleg tega je predstavnik GPU PA sodeloval v ekspertni skupini Konvencije o policijskem sodelovanju v jugovzhodni Evropi [PCC SEE] v okviru projekta razširitev uporabe sistemov za izobraževanje na daljavo v sistemu e-učenje [ang. *e-learning*]. E-učenje je bilo razširjeno na področja študijskih modulov za mešane patrulje, neposredno zasledovanje, varstvo podatkov in izmenjavo informacij.⁶⁶



63 Podatki GPU PA iz poročila o mednarodnih aktivnostih PA v letu 2014, pridobljeni 2. 2. 2015.

64 Med njimi so bili predstavniki držav jugovzhodne Evrope, Ukrajine, Regijskega centra UNHCR za Srednjo Evropo in nacionalnih centrov UNHCR iz Bolgarije in Romunije ter agencije Frontex in Agencije za temeljne pravice [FRA].

65 Podatki GPU PA, pridobljeni 19. 3. 2015.

66 Podatki GPU PA ISCIU iz poročila o mednarodnih aktivnostih PA v letu 2014, pridobljeni 2. 2. 2015, in iz zbirke poročil o mednarodnem sodelovanju Policije, pridobljeni 24. 2. 2014.

finančno- materialne zadeve

#2.2.12

Sprejetim rebalansom proračuna Republike Slovenije za 2014 je bilo policiji dodeljenih 292.144.022 evrov. Na dan 31. 12. 2014 je bilo v veljavnem proračunu policije, ki se je od sprejetega proračuna razlikoval zaradi prerazporeditev pravic porabe znotraj MNZ, donacij, prilivov najemnin od stanovanj in samskih sob, 292.907.995 evrov. Od tega je bilo 273.500.602 evrov proračunskih sredstev za plače, materialne stroške in investicije [tip 1] in 19.407.393 evrov namenskih sredstev.

Porabljenih je bilo 288.605.212 evrov (287.481.074 evrov) ali 98,5 % (96,5 %) vseh sredstev veljavnega proračuna policije, in sicer 99,8 % (99,5 %) proračunskih sredstev tipa 1 in 81,1 % (49,5 %) namenskih sredstev. Na tipu 1 je bilo za plače porabljenih 100,0 % (99,4 %) odobrenih sredstev, za investicije 100,0 % (99,9 %), za materialne stroške pa 98,4 % (99,6 %).

V primerjavi z 2013 se je skupna poraba povečala za 0,4 %, in sicer se je poraba proračunskih sredstev tipa 1 zmanjšala za 2,1 %, poraba namenskih sredstev pa povečala za 78,5 %.

Za osebno in zaščitno opremo ter oborožitev policije je bilo po prerazporeditvah in rebalansu proračuna namenjenih 1,9 (2,6) milijona evrov. Z nabavo osebne in dopolnilne opreme se je zaloga opreme v skladišču optimizirala, kar je omogočalo opremljanje novo zaposlenih policistov, zamenjavo poškodovane opreme in delitev opreme po rokih trajanja ipd. Zagotovljena je bila tudi oprema za posamezne policijske specialnosti [npr. Specialno enoto, LPE, ...].





Kupljena je bila dodatna količina modularnih vetrovk, tako da je ta razdeljena 5.541 upravičencem. Konec poletja 2014 se zaključilo testiranje 134 kompletov testne delovne uniforme. Policisti PP Ljubljana Center in Ajdovščina ter nekaj policistov drugih organizacijskih enot policije so poslali pripombe na delovno uniformo, ki bo podlaga za analizo morebitne spremembe uniforme. Z uvedbo nove delovne uniforme ne bodo nastali dodatni stroški, saj bo zamenjava uniforme potekala v okviru redne zamenjave obrabljenih kosov uniforme in v ta namen predvidenih finančnih sredstev.



Za izboljšanje vidnosti policijskih patroljnih vozil in s tem večjo varnost je policija novembra začela testirati 5 patroljnih vozil, ki so poleg modre odsevne folije v različnih kombinacijah polepljena z rumeno odsevno folijo.

V najem je bilo danih 61 (40) službenih stanovanj, prodanih jih je bilo 10 (2). V počitniških objektih je bilo 12.027 (11.825) nočitev.

⁶⁷ Podatki MNZ Sekretariat UL, pridobljeni 25. 2. 2015.

Iz sredstev skladov EU je bilo za policijo kupljenih 328 vozil, od tega 165 civilnih osebnih specialnih patroljnih vozil, 156 belo modrih osebnih specialnih vozil in 7 kombiniranih vozil. Za kriminalistično policijo je bilo kupljenih 14 civilnih vozil in 1 motorno kolo. Konec 2014 je policija uporabljala 2.269 (2.191) motornih vozil, od tega 2.264 (2.090) lastnih in 5 (101) najetih. Povprečna starost vseh policijskih vozil konec 2014 je bila 7,3 leta (7,9 leta). Nekatera vozila so starejša od 29 let [25 vozil je bilo izdelanih od 1984 do 1996], starejših od 8 let je 527 vozil [letniki od 2005 do 2000], 349 vozil je iz 2006 in 480 iz 2007. V 2014 je oddano v odpis 181 vozil, ki bodo prodana v 2015. V 2014 je bilo prevoženih 32.835.838 (35.572.602) kilometrov in porabljenih 3.116.571 (3.521.295) litrov goriva.⁶⁷

Emisija CO₂ zaradi prometa motornih vozil policije se je glede na 2013 zmanjšala z 8.768,0 ton na 7.760,3 ali za 11,5 %. V pomorskem prometu se je emisija CO₂ zmanjšala s 133,8 ton na 99,7 ton ali za 25,5 %.



Vključenost slovenske policije v mednarodno varnostno okolje se je odražala na vseh področjih njenega dela tudi v 2014. Tvorno je prek posameznih projektov in pobud sodelovala z vrsto varnostnih organizacij in agencij, v delovnih skupinah Sveta EU, v okviru različnih mednarodnih, regionalnih in dvostranskih pobud, v skupnih mednarodnih policijskih akcijah ter izpolnjevala druge obveznosti, ki izhajajo iz mednarodnih pogodb. V 2014 je bil ratificiran sporazum med MNZ in zvezno službo Rusije v boju proti nedovoljeni trgovini s prepovedanimi drogami, psihotropnimi snovmi in njihovimi predhodnimi sestavinami, podpisan v 2013. V postopku ratifikacije je protokol med slovensko in moldavsko vlado o izvajanju sporazuma med Evropsko skupnostjo in Moldavijo o ponovnem sprejemu oseb, ki prebivajo brez dovoljenja.⁶⁸

V okviru različnih projektov, dejavnosti in skupnih operacij [npr. različne operacije v okviru Focal Point 2014, Coordination Points, Flexible, Poseidon Land, REX, Flight Tracking itd.], ki jih je sofinancirala EU, je policija pomagala pri vzpostavljanju in krepitvi varnostnih struktur v državah jugovzhodne Evrope. Ena od izstopajočih varnostnih groženj v regiji je trgovina z ljudmi s spremljajočo sekundarno kriminaliteto [npr. pranje denarja in korupcija]. V boju proti tej obliki kriminalitete je policija v okviru projekta EU ustanovljala in sodelovala v skupnih preiskovalnih skupinah [JIT oziroma JIT THB WB za boj proti trgovini

⁶⁸ Podpisan je bil 11. 11. 2014 na Brdu pri Kranju.

mednarodno sodelovanje

#2.2.13

z ljudmi na Zahodnem Balkanu na lokalni ravni]. V okviru tega projekta so bile izvedene tudi delavnice na Hrvaškem, v Bosni in Hercegovini, Makedoniji, Srbiji in Črni gori. Konec 2014 so stekle prve dejavnosti v okviru 18-mesečnega *twinning* projekta za Črno goro, ki se pripravlja na sprejetje schengenskega pravnega reda, v okviru katerega bodo črnogorskim policistom poleg slovenskih svetovali in pomagali še policisti iz Avstrije in Slovaške. Strokovnjaki slovenske policije so izvedli tudi prvo enotedensko usposabljanje kosovskih policistov v okviru projekta vizumske liberalizacije.

Med regionalnimi pobudami je treba izpostaviti Salzburški forum,⁶⁹ ki mu je Slovenija predsedovala v drugi polovici 2014. V tem času je bilo organizirano ministrsko srečanje, na katerem so dali poudarek t. i. tujim borcem⁷⁰ in obravnavali pobudo Slovenije za prenos dobrih praks med EU in Zahodnim Balkanom na področju boja proti terorizmu, ki so jo udeleženci podprli. Med temami foruma so bile še nova uredba o ustanovitvi agencije EU za usposabljanje na področju odkrivanja in pregona kaznivih dejanj, krepitev regionalnega sodelovanja na področju predhodnih sestavin za prepovedane droge ter krepitev policijskega sodelovanja držav Salzburškega foruma v obliki srečanj direktorjev policij, pri čemer

⁶⁹ Avstrija je 2000 dala pobudo za njegovo ustanovitev kot platformo za večstranske pogovore in sodelovanje na varnostnem področju. Njegove članice so še Bolgarija, Češka, Hrvaška, Madžarska, Poljska, Romunija, Slovaška in Slovenija. Več o ciljih foruma na <http://www.salzburgforum.org/site/aboutus.html>.

⁷⁰ Osebe, ki se iz držav EU, tudi iz Slovenije, hodijo borit na krizna območja – v Sirijo, Irak in tudi Ukrajino.



ljanje policistov, kandidatov za delo v MCM, po postopkovniku OZN. Na podlagi opravljene evalvacije je slovenski policiji uspelo obnoviti mednarodno verifikacijo tega usposabljanja.


Policijski ataše deluje v Bosni in Hercegovini od januarja 2013. Sredi 2013 se je iztekel mandat policijskemu atašeju v Srbiji, imenovan je bil nov policijski ataše, vendar je bil v državo napoten januarja 2015. Napotitev policijskega atašeja v Rim je tri leta in pol sofinancirala EU v okviru projekta SLECI – SPLO, ki se je zaključil konec oktobra 2014.

je Avstrija izrazila pripravljenost, da organizira prvo tako srečanje med njenim predsedovanjem. Kot vzpodbudo boljšemu regionalnemu sodelovanju je Slovenija v okviru Salzburškega foruma organizirala tudi delovni sestanek o ekološki kriminaliteti na ravni strokovnjakov in tradicionalno srečanje strokovnjakov za zaščito prič.

Utečeno je že sodelovanje z avstrijskimi in italijanskimi varnostnimi organi v okviru trilateralnega centra v Vratih – Megvarje v Avstriji in skupnem slovensko-avstrijsko-hrvaško-madžarskem centru za sodelovanje varnostnih organov v Dolgi vasi. Izmenjava podatkov s policijami drugih držav je potekala v okviru vzpostavljenih varnih komunikacijskih poti in struktur Europol in Interpol. V okviru izmenjave podatkov se s pridom izkorišča uporabnost integriranega iskanja v Interpolovih bazah podatkov ter iskanja DNK in daktiloskopskih podatkov na podlagi Prümske pogodbe. Na področju policijskega izobraževanja in usposabljanja je bilo v Policijski akademiji izvedenih 17 mednarodnih dogodkov s 327 tujimi in domačimi udeleženci.⁷¹

Na podlagi podpisanega protokola med hrvaško in slovensko policijo so bili med poletno turistično sezono v sosednjo državo napoteni 3 slovenski policisti, med zimsko turistično sezono pa so slovenskim kolegom na smučiščih na Rogli in v Kranjski Gori pomagali 4 hrvaški policisti.

Policisti so delovali v mednarodnih civilnih misijah EULEX na Kosovu in EUPOL COPPS v Palestini ter pri posebnem predstavniku EU v Bosni in Hercegovini. Slovenska policija je 2010 izvedla osnovno usposab-



#2.2.14

odnosi
z
javnostmi



Policija je organizirala in medijsko podprla številne preventivne, promocijske, protokolarne in druge dogodke, povezan s policijskim delom. Med medijsko odmevnimi dogodki so bile številne uspešne kriminalistične preiskave, kadrovske in organizacijske spremembe v policiji, delovanje policije ob izrednih vremenskih razmerah, varovanja športnih prireditev, projekt e-policist, delo slovenskih policistov v tujini ter dosežki v policiji zaposlenih vrhunskih športnikov in drugih policistov.⁷²

O svojem delu je policija javnost obveščala tako prek uveljavljenih oblik, kot so novinarske konference,

odgovori novinarjem in posameznikom, spletne strani policije, izjave in sporočila za javnost in revija Varnost, pa tudi s tviti, prek kanala YouTube in socialnega omrežja Facebook. Notranja javnost je bila obveščana tudi prek intraneta in dnevnih pregledov poročanja medijev.

Muzej slovenske policije je v sodelovanju s Policijsko upravo Murska Sobota pripravil razstavo Utrinki iz zgodovine slovenske in pomurske policije od leta 1850 do danes. V sodelovanju z Europolom je bila pripravljena vsebinska in oblikovna zasnova za dopolnitev stalne razstave muzeja s predstavitvijo Europol. V sodelovanju s Slovenskim muzejskim društvom je bil organiziran strokovni posvet – Muzeoforum.

⁷² Več informacij o posameznih dogodkih je dostopnih na <http://www.policija.si/index.php/novinarsko-sredie/sporoila-za-javnost>.

⁷¹ Podatki GPU PA, pridobljeni 19. 3. 2015.

dejavnost specializiranih policijskih enot

#2.2.15

Specialna enota je bila 564-krat (542-krat) aktivirana v operativnih akcijah [v nekaterih večkrat]. Z drugimi policijskimi enotami je GPU UPS SE sodelovala v 86 (83) operativnih zadevah, v okviru katerih je bila 17-krat (8-krat) aktivirana za nujno posredovanje.⁷³ Sodelovala je v različnih fazah preiskovanja kaznivih dejanj, pri iskanju pogrešanih oseb, sledov oziroma predmetov kaznivih dejanj in ogledih v vodi. Pri vzdrževanju javnega reda v preteklem letu ni sodelovala (4). *Oddelek za protibombno zaščito* je nujno posredoval 85-krat (102-krat), od tega 15-krat (17-krat) zaradi pregledov sumljivih predmetov, 9-krat (8-krat) zaradi ogledov kraja eksplozije in 2-krat (3-krat) zaradi deaktiviranja improviziranih eksplozivnih naprav, medtem ko zaradi anonimne grožnje o postavitvi eksplozivne naprave ni posredoval (2-krat). Sodeloval je v 38 (13) hišnih preiskavah in 306-krat (240-krat) prevzel najdena ali zasežena nevarna eksplozivna sredstva in prepovedano pirotehniko. Prevzeta eksplozivna sredstva so bila shranjena v skladišču policije, pirotehniko pa komisijsko in strokovno uničena. Uničenj minsko-eksplozivnih naprav in pirotehniko je bilo 5 (4). Opravljenih je bilo 172 (215) protibombnih pregledov. Na zahtevo organizacijskih enot policije je bilo napisanih še 47 (64) strokovnih mnenj.⁷⁴



primerih, in sicer zaradi manjšega števila večjih oziroma rizičnih dogodkov. Ob žledu, ki je februarja prizadel večji del Slovenije, so na neprebrana in prizadeta območja odšli tudi policisti PPE, predvsem pripadniki gorske enote, ki so pomagali pri odstranjevanju ovir s cestišč, odpravljanju nevarnosti za življenje ljudi in normaliziranju razmer za posamezna gospodinjstva in gospodarska poslopja.

⁷³ Oddelek za protibombno zaščito ni vštet.

⁷⁴ Podatki iz Poročila o delu Uprave za policijske specialnosti za leto 2014, št. 007-60/2015/24 (23-03), 26. 2. 2015.

⁷⁵ Podatki GPU UUP SSP, zbirnik Aktivnosti PPE, pridobljen 16. 2. 2015.



Zaradi posebnih zaslug je **letalska policijska enota [LPE]** februarja prejela plaketo Civilne zaščite. Izdelana je bila analiza dela opazovalcev iz helikopterja, katere ugotovitve so podlaga za načrtovanje usposabljanj, morebitne spremembe v organizaciji dela, taktiki delovanja ter ocenjevanju smotrnosti uporabe helikopterjev in opreme.

LPE je opravila 1.410 ur in 20 minut (1.199 ur in 10 minut) letenja s helikopterji, od tega 130 ur in 40 minut (106 ur in 50 minut) v nočnem času. Za načrtovane policijske naloge je bilo 2014 porabljenih 510 ur in 30 minut, za interventne policijske naloge pa 129 ur in 50 minut (150 ur in 10 minut). Za humanitarne naloge je bilo porabljenih 413 ur in 55 minut (374 ur in 10 minut), za usposabljanja posadk in osebja, trenažne in tehnične lete pa 356 ur in 5 minut (235 ur in 15 minut).⁷⁶ Z dejavnostjo LPE se je emisija CO₂ zmanjšala s 709,7 tone na 660,5 ali za 6,9 %.⁷⁷



⁷⁶ Podatki GPU UPS LPE, Knjiga letenja, pridobljeni 7. 1. 2015.

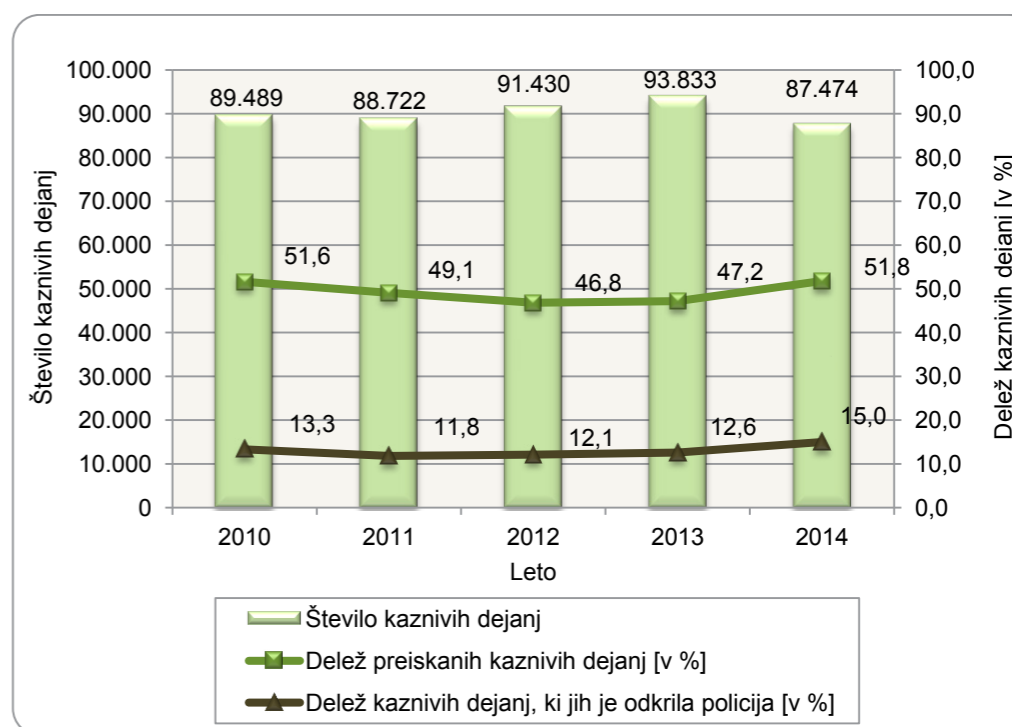
⁷⁷ Uporabljeni so podatki GPU UPS LPE o porabi goriva, pridobljenih 27. 2. 2015.

ODKRIVANJE IN PREISKOVANJE KRIMINALITETE

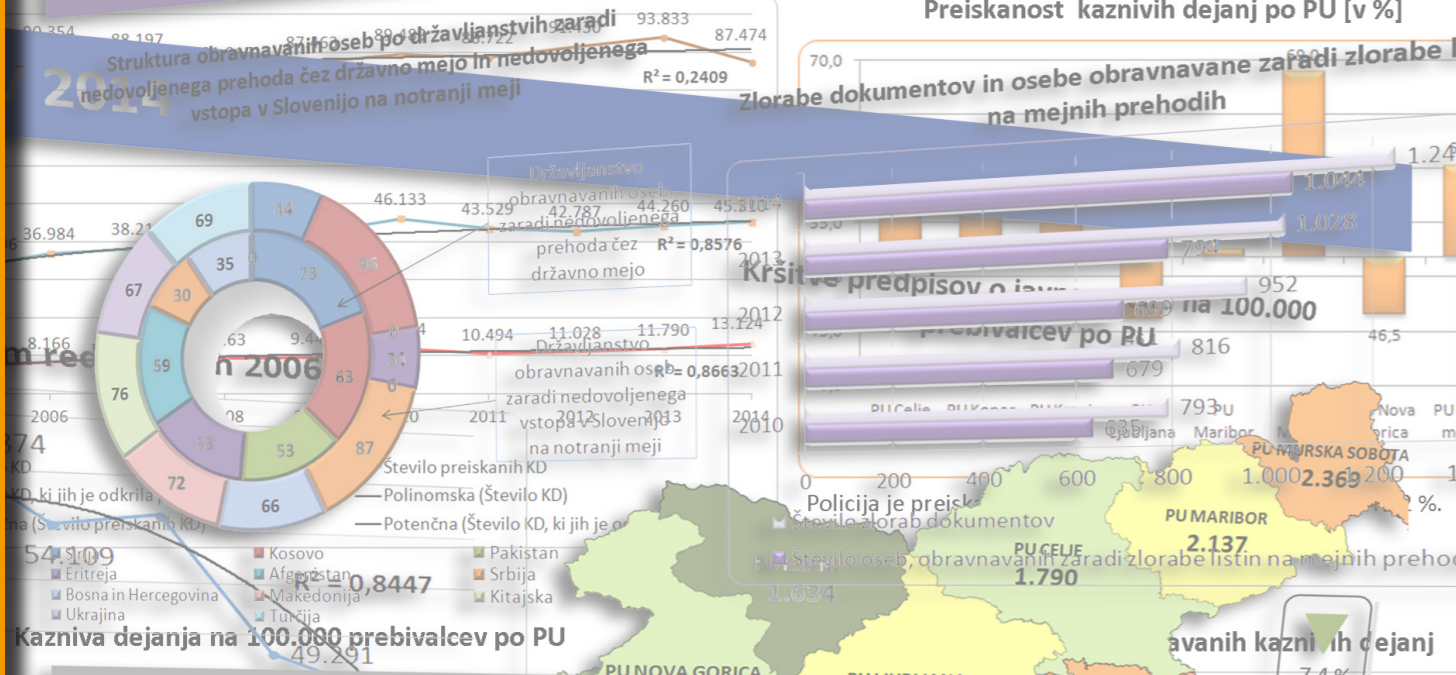
Kazniva dejanja, za katera je policija vložila kazensko ovadbo ali poročilo v dopolnitev kazenske ovadbe

	2010	2011	2012	2013	2014
Število kaznivih dejanj	89.489	88.722	91.430	93.833	87.474
Število preiskanih kaznivih dejanj	46.133	43.529	42.787	44.260	45.310
Delež preiskanih kaznivih dejanj [v %]	51,6	49,1	46,8	47,2	51,8
Število kaznivih dejanj, ki jih je odkrila policija	11.944	10.494	11.028	11.790	13.124
Delež kaznivih dejanj, ki jih je odkrila policija [v %]	13,3	11,8	12,1	12,6	15,0

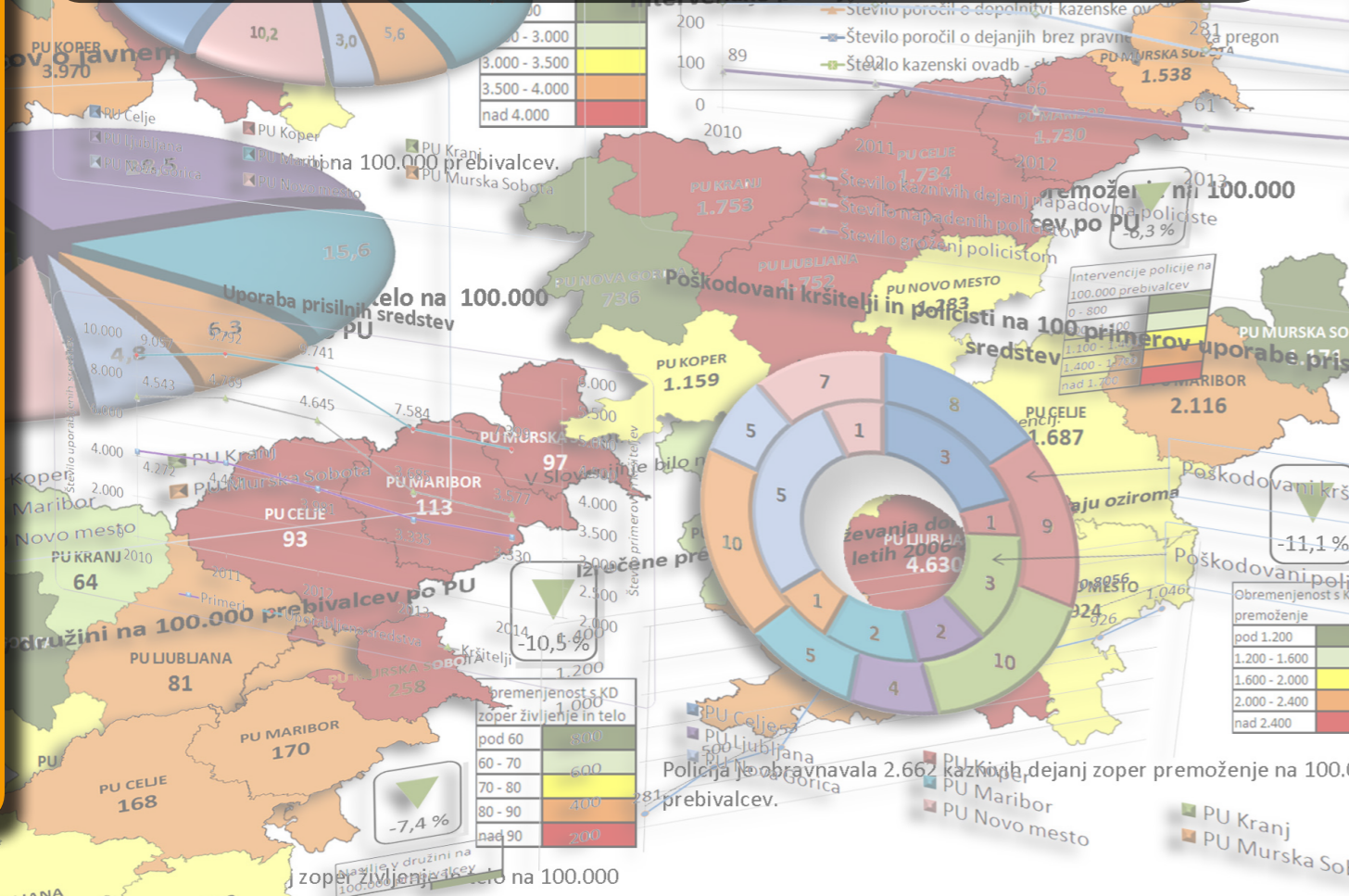
Število kaznivih dejanj ter deleži preiskanih kaznivih dejanj in kaznivih dejanj, ki jih je odkrila policija



dejanja, preiskana kaznivih...
MEJNE ZALOŽBE IN TUKSI V 2014



#3 statistični podatki



Kazniva dejanja iz prejšnjih let*

Vrsta kriminalitete	Število kaznivih dejanj	Število preiskanih kaznivih dejanj	Škoda [v 1.000 EUR]
Celotna	11.893	9.637	224.658,6
splošna	8.100	6.068	19.604,3
gospodarska	3.793	3.569	205.054,3
Organizirana	78	76	16,6
Mladoletniška	480	479	388,4
Korupcijska kazniva dejanja	21	18	2.770,6
tipična	14	13	10,7
z elementi korupcije	7	5	2.759,9

*Kazniva dejanja, statistično prikazana v prejšnjih obdobjih, katerih preiskovanje se je nadaljevalo v 2014.

Kazniva dejanja, za katera je NPU vložil kazensko ovadbo ali poročilo v dopolnitev kazenske ovadbe

Vrsta kriminalitete	Število kaznivih dejanj		Porast/upad [v %]	Število preiskanih kaznivih dejanj		Porast/upad [v %]	Število ovadenih osumljencev		Škoda [v 1.000 EUR]	
	2013	2014		2013	2014		2013	2014	2013	2014
Celotna	103	139	35,0	103	131	27,2	237	327	59.497	140.583
splošna	0	0	...	0	0	...	0	0	0	0
gospodarska	103	139	35,0	103	131	27,2	237	327	59.497	140.583
Organizirana	0	0	...	0	0	...	0	0	0	0
Mladoletniška	0	0	...	0	0	...	0	0	0	0
Korupcijska kazniva dejanja	10	21	...	10	21	...	35	30	11	350
tipična	10	21	...	10	21	...	35	30	11	350
z elementi korupcije	0	0	...	0	0	...	0	0	0	0

Kazniva dejanja

Enota	Število kaznivih dejanj		Porast/upad [v %]	Število preiskanih kaznivih dejanj		Delež preiskanih kaznivih dejanj [v %]		Število kaznivih dejanj, ki jih je odkrila policija		Delež kaznivih dejanj, ki jih je odkrila policija [v %]	
	2013	2014		2013	2014	2013	2014	2013	2014	2013	2014
PU Celje	9.743	9.411	-3,4	5.333	5.543	54,7	58,9	1.299	1.816	13,3	19,3
PU Koper	5.543	6.110	10,2	2.484	3.635	44,8	59,5	765	1.687	13,8	27,6
PU Kranj	7.233	6.062	-16,2	3.764	3.377	52,0	55,7	748	1.210	10,3	20,0
PU Ljubljana	45.912	42.305	-7,9	18.953	19.489	41,3	46,1	4.163	3.649	9,1	8,6
PU Maribor	12.486	11.303	-9,5	6.444	5.945	51,6	52,6	2.366	2.004	18,9	17,7
PU M. Sobota	2.842	3.166	11,4	1.827	2.184	64,3	69,0	613	737	21,6	23,3
PU N. Gorica	2.523	2.897	14,8	1.195	1.348	47,4	46,5	222	394	8,8	13,6
PU N. mesto	7.439	6.069	-18,4	4.151	3.653	55,8	60,2	1.568	1.518	21,1	25,0
GPU	112	151	34,8	109	136	97,3	90,1	46	109	41,1	72,2
Skupaj	93.833	87.474	-6,8	44.260	45.310	47,2	51,8	11.790	13.124	12,6	15,0

Posledice kaznivih dejanj

Posledice	2010	2011	2012	2013	2014
Število mrtvih	33	48	44	41	30
Število hudo poškodovanih	297	262	286	260	249
Število lahko poškodovanih	2.846	2.620	2.563	2.385	2.155
Škoda [v 1.000 EUR]	577.313,9	271.788,0	537.397,1	376.453,4	755.325,7
gospodarska kriminaliteta [v 1.000 EUR]	505.375,9	176.325,1	449.510,8	288.659,5	672.021,4
delež škode gospodarske kriminalitete [v %]	87,5	64,9	83,6	76,7	89,0

Kazniva dejanja brez pravne podlage za pregon

Vrsta kriminalitete	2010	2011	2012	2013	2014	Porast/upad 2013/2014 [v %]
Celotna	16.884	17.395	13.050	6.180	7.290	18,0
splošna	15.444	15.712	11.566	4.777	5.698	19,3
gospodarska	1.440	1.683	1.484	1.403	1.592	13,5
Organizirana	11	5	4	3	7	...
Mladoletniška	307	284	196	89	77	-13,5

Zaključni dokumenti obravnavanih kaznivih dejanj

Vrsta zaključnega dokumenta	2013	2014	Porast/upad [v %]
Število kazenskih ovadb*	43.085	32.044	...
Število poročil o dopolnitvi kazenske ovadbe [148/9 ZKP]	19.429	18.282	-5,9
Število poročil o dejanjih brez pravne podlage za pregon [148/10 ZKP]*	6.466	7.560	...
Število kazenskih ovadb* – skrajšani postopek**	31.454	30.361	...

* Zaradi uveljavitve novele ZKP-L, ki je začela veljati junija 2013, policija pošlje državnemu tožilstvu ovadbo namesto poročil po desetem odstavku 148. člena ZKP za kazniva dejanja, za katera se storilec preganja na predlog in je oškodovanec oziroma upravičenec po ovadbi umaknil predlog za pregon. Podatki za 2013 in 2014 zato niso primerljivi.

** Gre za kazenske ovadbe zoper neznane storilce »bagatelnih« kaznivih dejanj, in sicer:

- tatvin po drugem odstavku 204. člena KZ-1, če višina vrednosti ukradene stvari ne presega 200 evrov,
- zatajitev po drugem in petem odstavku 208. člena KZ-1, če vrednost zatajene stvari ne presega 200 evrov,
- goljufij po petem odstavku 211. člena KZ-1, če povzročena premoženjska škoda ne presega 200 evrov, in
- poškodovanja tuje stvari po prvem odstavku 220. člena KZ-1, če povzročena škoda ne presega 500 evrov, ter kazenske ovadbe zoper neznanega storilca za kazniva dejanja, za katera je kot glavna kazen predpisana denarna kazen ali kazen zapora do treh let.

Kazniva dejanja, ki se preganjajo na predlog, vendar so oškodovanci od njega odstopili

Vrsta kaznivega dejanja	Število kaznivih dejanj		Porast/upad [v %]
	2013*	2014	
Lahka telesna poškodba	253	244	-3,6
Ogrožanje z nevarnim orodjem pri pretepu ali prepiru	13	19	...
Prisiljenje	1	0	...
Grožnja	49	61	24,5
Neupravičena osebna preiskava	0	0	...
Neupravičeno prisluškovanje in zvočno snemanje	1	0	...
Neupravičeno slikovno snemanje	1	5	...
Kršitev tajnosti občil	5	0	...
Kršitev nedotakljivosti stanovanja	122	128	4,9
Zloraba osebnih podatkov	2	10	...
Kršitev moralnih avtorskih pravic	0	0	...
Razžalitev	1	2	...
Obrekovanje	0	0	...
Žaljiva obdolžitev	0	0	...
Opravljanje	0	0	...
Očitjanje kaznivega dejanja z namenom zaničevanja	0	0	...
Javna objava kaznivega dejanja zoper čast in dobro ime	0	0	...
Posilstvo	1	1	...
Spolno nasilje	0	1	...
Tatvina	5.172	5.436	5,1
Zatajitev	280	348	24,3
Goljufija	220	304	38,2
Prikrivanje	9	6	...
Poškodovanje tuje stvari	3.308	3.880	17,3
Oškodovanje tujih pravic	1	1	...
Zloraba negotovinskega plačilnega sredstva	0	0	...
Pomoč storilcu po storitvi kaznivega dejanja	0	0	...
Samovoljnost	7	3	...
Skupaj	9.446	10.449	10,6

* Zaradi spremenjene metodologije prikazovanja podatkov se podatki za 2013 razlikujejo od tistih, prikazanih v poročilu o delu policije za 2013.

Struktura ovadenih oseb

Struktura	2013		2014		Porast/upad [v %]
	število oseb	delež [v %]	število oseb	delež [v %]	
Spol	18.309	100,0	18.192	100,0	-0,6
moški	14.500	79,2	14.463	79,5	-0,3
ženski	3.809	20,8	3.729	20,5	-2,1
Starost	18.309	100,0	18.192	100,0	-0,6
od 14 do 17 let	1.083	5,9	1.044	5,7	-3,6
od 18 do 20 let	1.191	6,5	1.083	6,0	-9,1
od 21 do 30 let	4.314	23,6	4.330	23,8	0,4
od 31 do 40 let	4.708	25,7	4.865	26,7	3,3
od 41 do 50 let	3.468	18,9	3.443	18,9	-0,7
51 let in več	3.519	19,2	3.391	18,6	-3,6
neznano	26	0,1	36	0,2	...
Državljanstvo	18.309	100,0	18.192	100,0	-0,6
Slovenija	15.376	84,0	15.211	83,6	-1,1
države EU	1.112	6,1	1.320	7,3	18,7
druge države	1.821	9,9	1.661	9,1	-8,8
Celotna kriminaliteta	18.309	100,0	18.192	100,0	-0,6
splošna	15.373	84,0	14.747	81,1	-4,1
gospodarska	2.936	16,0	3.445	18,9	17,3
Organizirana	229	1,3	260	1,4	13,5
Mladoletniška	1.356	7,4	1.280	7,0	-5,6
Pravne osebe	1.011	100,0	1.135	100,0	12,3

Struktura oškodovanih oseb

Struktura	2013		2014		Porast/upad [v %]
	število oseb	delež [v %]	število oseb	delež [v %]	
Spol	48.011	100,0	43.029	100,0	-10,4
moški	28.569	59,5	25.418	59,1	-11,0
ženski	19.442	40,5	17.611	40,9	-9,4
Starost	48.011	100,0	43.029	100,0	-10,4
od 0 do 17 let	2.504	5,2	2.383	5,5	-4,8
od 18 do 20 let	1.605	3,3	1.533	3,6	-4,5
od 21 do 30 let	7.894	16,4	7.175	16,7	-9,1
od 31 do 40 let	10.268	21,4	9.216	21,4	-10,2
od 41 do 50 let	9.500	19,8	8.671	20,2	-8,7
51 let in več	15.695	32,7	14.036	32,6	-10,6
neznano	545	1,1	15	0,0	...
Državljanstvo	48.011	100,0	43.029	100,0	-10,4
Slovenija	43.221	90,0	39.435	91,6	-8,8
države EU	2.122	4,4	1.281	3,0	-39,6
druge države	2.668	5,6	2.313	5,4	-13,3
Celotna kriminaliteta	48.011	100,0	43.029	100,0	-10,4
splošna	43.358	90,3	38.149	88,7	-12,0
gospodarska	4.653	9,7	4.880	11,3	4,9
Organizirana	33	0,1	27	0,1	...
Mladoletniška	874	1,8	793	1,8	-9,3
Pravne osebe	9.875	100,0	8.876	100,0	-10,1

Kazniva dejanja, obravnavana na podlagi Zakona o odgovornosti pravnih oseb za kazniva dejanja

Podlaga	Število kaznivih dejanj		Porast/upad [v %]
	2013	2014	
Zakon o odgovornosti pravnih oseb [25. člen]	4.711	4.647	-1,4

Vrste kriminalitete

Vrsta kriminalitete	2010	2011	2012	2013	2014	Porast/upad 2013/2014 [v %]
Celotna	89.489	88.722	91.430	93.833	87.474	-6,8
splošna	76.425	75.976	78.577	77.500	70.700	-8,8
gospodarska	13.064	12.746	12.853	16.333	16.774	2,7
Organizirana	352	318	524	483	382	-20,9
Mladoletniška	2.150	2.007	1.827	2.026	1.909	-5,8

Delež posamezne vrste kriminalitete v celotni kriminaliteti

Vrsta kriminalitete	2010	2011	2012	2013	2014
Celotna	89.489	88.722	91.430	93.833	87.474
splošna [v %]	85,4	85,6	85,9	82,6	80,8
gospodarska [v %]	14,6	14,4	14,1	17,4	19,2
Organizirana [v %]	0,4	0,4	0,6	0,5	0,4
Mladoletniška [v %]	2,4	2,3	2,0	2,2	2,2

Kazniva dejanja zoper življenje in telo

Vrsta kaznivega dejanja	Število kaznivih dejanj		Porast/ upad [v %]	Število preiskanih kaznivih dejanj		Delež preiskanih kaznivih dejanj [v %]	
	2013	2014		2013	2014	2013	2014
Uboj – skupaj	25	18	...	25	18	100,0	100,0
dokončani	6	5	...	6	5	100,0	100,0
poskus	19	13	...	19	13	100,0	100,0
Umor – skupaj	15	15	...	15	15	100,0	100,0
dokončani	6	11	...	6	11	100,0	100,0
poskus	9	4	...	9	4	100,0	100,0
Posebno huda telesna poškodba	6	7	...	6	7	100,0	100,0
Huda telesna poškodba	166	174	4,8	139	147	83,7	84,5
Lahka telesna poškodba	1.677	1.476	-12,0	1.492	1.337	89,0	90,6
Druga kazniva dejanja	95	87	-8,4	95	87	100,0	100,0
Skupaj	1.984	1.777	-10,4	1.772	1.611	89,3	90,7

Kazniva dejanja zoper spolno nedotakljivost

Vrsta kaznivega dejanja	Število kaznivih dejanj		Porast/ upad [v %]	Število preiskanih kaznivih dejanj		Delež preiskanih kaznivih dejanj [v %]	
	2013	2014		2013	2014	2013	2014
Posilstvo – skupaj	53	44	...	47	41	88,7	93,2
dokončano	43	40	...	38	38	88,4	95,0
poskus	10	4	...	9	3	90,0	75,0
Spolno nasilje	49	48	...	40	36	81,6	75,0
Kršitev spolne nedotakljivosti z zlorabo položaja	30	3	...	30	3	100,0	100,0
Spolni napad na osebo, mlajšo od 15 let	168	110	-34,5	149	101	88,7	91,8
Pridobivanje oseb, mlajših od 15 let, za spolne namene	0	1	...	0	0	...	0,0
Prikazovanje, izdelava, posest in posredovanje pornografskega gradiva	44	72	63,6	34	62	77,3	86,1
Druga kazniva dejanja	34	18	...	33	17	97,1	94,4
Skupaj	378	296	-21,7	333	260	88,1	87,8

Kazniva dejanja zoper zakonsko zvezo, družino in otroke

Vrsta kaznivega dejanja	Število kaznivih dejanj		Porast/ upad [v %]
	2013	2014	
Odvzem mladoletne osebe	385	369	-4,2
Nasilje v družini	1.592	1.601	0,6
Zanemarjanje mladoletne osebe in surovo ravnanje	624	525	-15,9
Neplačevanje preživnine	3.528	3.566	1,1
Druga kazniva dejanja	6	5	...
Skupaj	6.135	6.066	-1,1

Kazniva dejanja zoper premoženje*

Vrsta kaznivega dejanja	Število kaznivih dejanj		Porast/ upad [v %]	Število preiskanih kaznivih dejanj		Delež preiskanih kaznivih dejanj [v %]	
	2013	2014		2013	2014	2013	2014
Poškodovanje tuje stvari	4.621	3.726	-19,4	781	713	16,9	19,1
Tatvina – skupaj**	50.420	44.161	-12,4	9.782	9.530	19,4	21,6
vlom	15.370	13.603	-11,5	2.602	2.618	16,9	19,2
drzna tatvina	949	709	-25,3	232	258	24,4	36,4
druge tatvine	34.101	29.849	-12,5	6.948	6.654	20,4	22,3
Rop	377	297	-21,2	150	110	39,8	37,0
Roparska tatvina	76	68	-10,5	53	42	69,7	61,8
Zatajitev	1.712	1.799	5,1	773	856	45,2	47,6
Klasična goljufija	3.490	3.567	2,2	3.146	3.033	90,1	85,0
Požig	63	66	4,8	24	12	38,1	18,2
Druge kazniva dejanja	1.008	1.206	19,6	892	1.078	88,5	89,4
Skupaj	61.767	54.890	-11,1	15.601	15.374	25,3	28,0

* Kazniva dejanja zoper premoženje, brez istovrstnih kaznivih dejanj gospodarske kriminalitete.

** Kazniva dejanja po 204. in 205. čl. Kazenskega zakonika.

Kazniva dejanja, povezana z motornimi vozili*

Vrsta motornega vozila	Število kaznivih dejanj		Porast/ upad [v %]	Število preiskanih kaznivih dejanj		Delež preiskanih kaznivih dejanj [v %]	
	2013	2014		2013	2014	2013	2014
Osebni avto	785	782	-0,4	133	163	16,9	20,8
Kolo z motorjem	182	167	-8,2	25	14	13,7	8,4
Priklopno vozilo	41	25	...	8	4	19,5	16,0
Motorno kolo	95	89	-6,3	8	12	8,4	13,5
Tovorni avto	55	53	-3,6	10	21	18,2	39,6
Kombinirano vozilo	11	12	...	3	3	27,3	25,0
Traktor	10	10	...	2	4	20,0	40,0
Štirikolo	8	13	...	3	1	37,5	7,7
Osebno specialno vozilo	5	2	...	1	1	20,0	50,0
Vlečno vozilo	12	14	...	6	13	50,0	92,9
Lahko štirikolo	1	1	...	0	0	0,0	0,0
Tovorno specialno vozilo	2	2	...	1	0	50,0	0,0
Avtobus	5	3	...	3	1	60,0	33,3
Trikolo	1	3	...	0	0	0,0	0,0
Lahki priklopnik	7	14	...	1	0	14,3	0,0
Delovno vozilo	10	1	...	1	0	10,0	0,0
Neznano	42	3	...	4	0	9,5	0,0
Skupaj	1.272	1.194	-6,1	209	237	16,4	19,8

* Kazniva dejanja zoper motorna vozila glede na vrsto motornega vozila.

Število iskanih in najdenih vozil*

Vrsta motornega vozila	Število iskanih motornih vozil		Porast/ upad [v %]	Število najdenih motornih vozil		Delež najdenih motornih vozil [v %]	
	2013	2014		2013	2014	2013	2014
Osebni avto	797	803	0,8	165	197	20,7	24,5
Kolo z motorjem	187	169	-9,6	67	37	35,8	21,9
Priklopno vozilo	49	30	...	11	5	22,4	16,7
Motorno kolo	100	99	-1,0	30	23	30,0	23,2
Tovorni avto	68	56	-17,6	24	15	35,3	26,8
Kombinirano vozilo	11	13	...	5	6	45,5	46,2
Traktor	10	10	...	6	4	60,0	40,0
Štirikolo	8	13	...	2	5	25,0	38,5
Osebno specialno vozilo	5	2	...	1	0	20,0	0,0
Vlečno vozilo	16	22	...	5	4	31,3	18,2
Lahko štirikolo	1	1	...	0	0	0,0	0,0
Tovorno specialno vozilo	2	2	...	1	1	50,0	50,0
Avtobus	5	3	...	3	0	60,0	0,0
Trikolo	1	3	...	1	0	100,0	0,0
Lahki priklopnik	7	14	...	1	0	14,3	0,0
Delovno vozilo	10	1	...	2	0	20,0	0,0
Neznano	43	3	...	12	0	27,9	0,0
Skupaj	1.320	1.244	-5,8	336	297	25,5	23,9

* Število iskanih motornih vozil glede na vrsto motornega vozila.

Mladoletniška kriminaliteta

Vrsta kaznivega dejanja	Število kaznivih dejanj	
	2013	2014
Uboj	1	1
Umor	2	0
Lahka telesna poškodba	98	75
Huda telesna poškodba	10	9
Posilstvo	0	2
Spolno nasilje	3	4
Spolni napad na osebo, mlajšo od 15 let	16	8
Pridobivanje oseb, mlajših od 15 let, za spolne namene	0	0
Prikazovanje, izdelava, posest in posredovanje pornografskega gradiva	1	10
Nepravilna proizvodnja in promet s prepovedanimi drogami, nedovoljenimi snovmi v športu in predhodnimi sestavinami za izdelavo prepovedanih drog	68	101
Omogočanje uživanja prepovedanih drog ali nedovoljenih snovi v športu	33	40
Tatvina	935	741
Velika tatvina	324	345
Rop	41	22
Goljufija	50	30
Izsiljevanje	36	21
Druge kazniva dejanja	408	500
Skupaj	2.026	1.909

Gospodarska kriminaliteta

Vrsta kaznivega dejanja	Število kaznivih dejanj		Porast/ upad [v %]	Škoda [v 1.000 EUR]		Porast/ upad [v %]
	2013	2014		2013	2014	
Goljufija	928	272	-70,7	16.933,7	10.979,1	-35,2
Oderuštvo	6	23	...	16,9	236,4	...
Povzročitev stečaja z goljufijo ali nevestnim poslovanjem	6	11	...	86,2	2.337,9	...
Goljufija na škodo Evropske unije	8	24	...	6.414,7	20.740,6	...
Uporaba ponarejenega negotovinskega plačilnega sredstva	1.746	1.070	-38,7	384,7	869,5	126,0
Poslovna goljufija	3.792	2.841	-25,1	45.052,2	58.561,3	30,0
Ponarejitev ali uničenje poslovnih listin	554	325	-41,3	466,8	227,3	-51,3
Zloraba položaja ali zaupanja pri gospodarski dejavnosti	326	204	-37,4	142.481,5	506.598,6	...
Poneverba in neupravičena uporaba tujega premoženja	1.147	1.832	59,7	5.963,0	4.168,5	-30,1
Ponarejanje denarja	1.607	1.364	-15,1	82,0	204,7	149,5
Pranje denarja	96	77	-19,8	8.375,3	418,1	...
Zloraba negotovinskega plačilnega sredstva	62	13	...	124,5	18,9	...
Davčna zatajitev	138	84	-39,1	13.781,4	14.329,1	4,0
Druga kazniva dejanja	5.917	8.634	45,9	48.496,6	52.331,5	7,9
Skupaj	16.333	16.774	2,7	288.659,5	672.021,4	132,8

Korupcijska kazniva dejanja

Korupcijska kazniva dejanja	Število kaznivih dejanj		Porast/ upad [v %]	Število ovadenih osumljencev		Porast/ upad [v %]
	2013	2014		2013	2014	
Kršitev proste odločitve volivcev	1	1	...	1	0	...
Sprejemanje podkupnin pri volitvah	0	0	...	0	0	...
Nedovoljeno sprejemanje daril	6	21	...	7	25	...
Nedovoljeno dajanje daril	6	22	...	30	28	...
Jemanje podkupnine	5	4	...	5	7	...
Dajanje podkupnine	10	8	...	14	8	...
Sprejemanje koristi za nezakonito posredovanje	9	6	...	10	6	...
Dajanje daril za nezakonito posredovanje	4	1	...	5	1	...
Skupaj	41	63	53,7	72	75	4,2
Kazniva dejanja z elementi korupcije [vsaj ena kriminalistična označba 244K ali 261K]	26	30	...	60	42	-30,0

Organizirana kriminaliteta

Vrsta kaznivega dejanja	Število kaznivih dejanj	
	2013	2014
Uboj	0	1
Umor	0	0
Lahka telesna poškodba	0	0
Huda telesna poškodba	0	0
Prepovedano prehajanje meje ali ozemlja države	28	32
Ponarejanje denarja	4	25
Nedovoljena proizvodnja in promet orožja ali eksplozivov	3	10
Zloraba prostitucije	3	1
Neupravičena proizvodnja in promet s prepovedanimi drogami, nedovoljenimi snovmi v športu in predhodnimi sestavinami za izdelavo prepovedanih drog	373	273
Omogočanje uživanja prepovedanih drog ali nedovoljenih snovi v športu	1	4
Tatvina	0	3
Velika tatvina	20	6
Rop	6	2
Goljufija	13	1
Izsiljevanje	4	4
Druga kazniva dejanja	28	20
Skupaj	483	382

Računalniška kriminaliteta

Kazniva dejanja računalniške kriminalitete	Število kaznivih dejanj		Porast/ upad [v %]	Število ovadenih osumljencev		Porast/ upad [v %]
	2013	2014		2013	2014	
Zloraba osebnih podatkov	2	5	...	3	0	...
Zloraba informacijskega sistema	8	1	...	3	0	...
Kršitev materialnih avtorskih pravic na internetu	6	1	...	13	15	...
Napad na informacijski sistem	226	155	-31,4	125	68	-45,6
Izdelovanje in pridobivanje orožja ali pripomočkov za vdor v ali napad na informacijski sistem	2	6	...	1	6	...
Skupaj	244	168	-31,1	145	89	-38,6

Zloraba prepovedanih drog

Kazniva dejanja zlorabe prepovedanih drog	Število kaznivih dejanj		Porast/ upad [v %]	Število ovadenih osumljencev		Porast/ upad [v %]
	2013	2014		2013	2014	
Neupravičena proizvodnja in promet s prepovedanimi drogami, nedovoljenimi snovmi v športu in predhodnimi sestavinami za izdelavo prepovedanih drog	1.712	1.662	-2,9	1.865	1.903	2,0
Omogočanje uživanja prepovedanih drog ali nedovoljenih snovi v športu	171	195	14,0	159	186	17,0
Skupaj	1.883	1.857	-1,4	2.024	2.089	3,2

Kazniva dejanja, povezana z orožjem

Kazniva dejanja, povezana z orožjem	Število kaznivih dejanj		Porast/upad [v %]	Število ovadenih osumljencev		Porast/upad [v %]
	2013	2014		2013	2014	
Izdelovanje in pridobivanje orožja in pripomočkov, namenjenih za kaznivo dejanje	6	5	...	5	6	...
Nedovoljena proizvodnja in promet orožja ali eksploziva	96	129	34,4	92	139	51,1
Skupaj	102	134	31,4	97	145	49,5

Zloraba prostitucije in trgovine z ljudmi

Kazniva dejanja zlorabe prostitucije in trgovine z ljudmi	Število kaznivih dejanj		Porast/upad [v %]	Število ovadenih osumljencev		Porast/upad [v %]
	2013	2014		2013	2014	
Zloraba prostitucije	15	3	...	27	4	...
Spravljane v suženjsko razmerje	0	0	...	0	0	...
Trgovina z ljudmi	38	3	...	80	8	...
Skupaj	53	6	...	107	12	...

Oblike ogrožanja varnosti

Oblike ogrožanja varnosti	Število kaznivih dejanj		Porast/upad [v %]	Število ovadenih osumljencev		Porast/upad [v %]
	2013	2014		2013	2014	
Protipravni odvzem prostosti	37	29	...	50	45	...
Ugrabitev	4	5	...	2	10	...
Grožnje	445	449	0,9	428	454	6,1
Izsiljevanje	216	183	-15,3	240	184	-23,3
Povzročitev splošne nevarnosti	228	217	-4,8	162	170	4,9
Samovoljnost	50	48	...	64	60	-6,3
Ogrožanje oseb pod mednarodnim varstvom	1	2	...	1	2	...
Jemanje talcev	0	0	...	0	0	...
Skupaj	981	933	-4,9	947	925	-2,3

Druge oblike kriminalitete

Druga kazniva dejanja sodobnih oblik kriminalitete	Število kaznivih dejanj		Porast/upad [v %]	Število ovadenih osumljencev		Porast/upad [v %]
	2013	2014		2013	2014	
Prepovedano prehajanje meje ali ozemlja države	335	175	-47,8	587	273	-53,5
Tihotapstvo	3	2	...	3	2	...

Zaseženi ponaredki

Valuta	Zasežen denar				
	2010	2011	2012	2013	2014
Evro					
kovanci	1.518	1.459	1.956	1.307	1.181
bankovci	2.603	1.174	2.362	1.597	4.869
Bankovci drugih valut	138	639	321	65	340
Skupaj	4.259	3.272	4.639	2.969	6.390

Preiskovalna dejanja in drugi ukrepi pri preiskovanju kaznivih dejanj

Preiskovalna dejanja in drugi ukrepi pri preiskovanju	2013	2014	Porast/upad [v %]
Število ogledov kraja kaznivega dejanja	21.889	18.602	-15,0
Število hišnih preiskav	1.857	1.983	6,8
Število osebnih preiskav	167	202	21,0
Število zasegov predmetov	14.050	14.119	0,5
Število policijskih zaslišanj	600	706	17,7
Število pridobitev podatkov o prometu v elektronskem komunikacijskem omrežju	1.026	647	-36,9
Število drugih prikritih preiskovalnih ukrepov	765	794	3,8
Število oseb, zoper katere je bila odredena pridobitev podatkov o prometu v elektronskem komunikacijskem omrežju	628	477	-24,0
Število oseb, zoper katere so bili odredeni drugi prikriti preiskovalni ukrepi	296	293	-1,0

Zasežene prepovedane droge

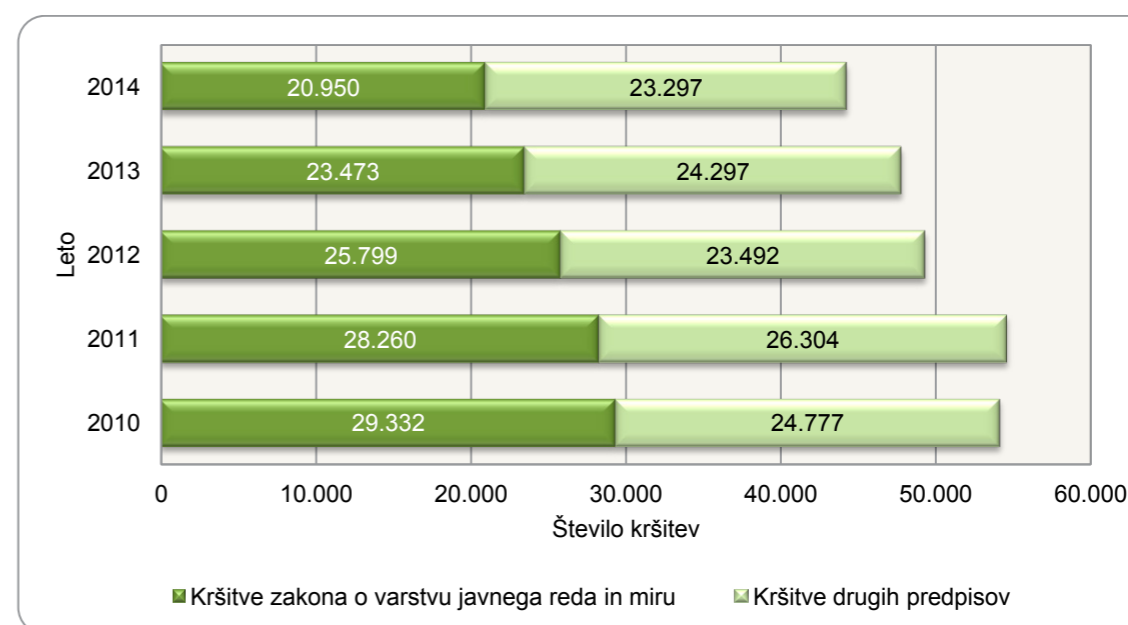
Vrsta prepovedane droge	Merska enota	Zasežene droge	
		2013	2014
Amfetamin	g	13.563,7	21.369,3
	ml	49,9	1,0
	tbl	309	737
Benzodiazepini	g	791,8	73,8
	ml	21,5	0,0
	tbl	13.872	4.899
Ekstazi	g	844,6	52,9
	tbl	922	209
Heroin	g	6.210,7	4.723,8
	ml	36,0	5,2
Kokain	g	2.590,4	181.953,6
	ml	0,4	1,8
Konoplja – rastlina	g	0,0	35,6
	kos	8.783	8.262
Konoplja – rastlina [marihuana]	g	789.148,7	489.790,5
Konoplja – smola [hašiš]	g	579,4	1.523,7
	ml	0,0	336,6
Metadon	g	47,0	69,8
	ml	1.991,7	1.050,7
	tbl	0	0
Metamfetamin	g	522,2	28,6
	tbl	37	53
Sintetični kanabinoidi	g	0,0	2,7
	ml	0,0	0,0
	tbl	0	0
Sintetični katinoni	g	10,2	92,9
	ml	0,0	0,0
	tbl	0	35
Nedovoljene snovi v športu	g	31,3	3.714,4
	ml	1.483,0	33.917,0
	tbl	1.634	2.649
Predhodne sestavine – prekurzorji	kg	0,4	0,0

VZDRŽEVANJE JAVNEGA REDA IN ZAGOTAVLJANJE SPLOŠNE VARNOSTI LJUDI IN PREMOŽENJA

Kršitve predpisov o javnem redu

Število kršitev predpisov o javnem redu	2010	2011	2012	2013	2014
Število kršitev Zakona o varstvu javnega reda in miru	29.332	28.260	25.799	23.473	20.950
Število kršitev drugih predpisov	24.777	26.304	23.492	24.297	23.297
Skupaj	54.109	54.564	49.291	47.770	44.247

Kršitve predpisov o javnem redu



Kršitve predpisov o javnem redu po enotah

Enota	Število kršitev Zakona o varstvu javnega reda in miru		Porast/upad [v %]	Število kršitev drugih predpisov*		Porast/upad [v %]	Skupaj		Porast/upad [v %]
	2013	2014		2013	2014		2013	2014	
	PU Celje	3.872		3.651	-5,7		2.103	2.279	
PU Koper	1.825	1.784	-2,2	4.614	4.313	-6,5	6.439	6.097	-5,3
PU Kranj	1.747	1.542	-11,7	1.413	1.789	26,6	3.160	3.331	5,4
PU Ljubljana	7.309	6.452	-11,7	6.788	6.171	-9,1	14.097	12.623	-10,5
PU Maribor	3.923	3.443	-12,2	3.485	3.460	-0,7	7.408	6.903	-6,8
PU M. Sobota	1.611	1.554	-3,5	1.458	1.218	-16,5	3.069	2.772	-9,7
PU N. Gorica	1.006	788	-21,7	1.116	1.317	18,0	2.122	2.105	-0,8
PU N. mesto	2.161	1.712	-20,8	3.257	2.716	-16,6	5.418	4.428	-18,3
GPU	19	24	...	63	34	...	82	58	-29,3
Skupaj	23.473	20.950	-10,7	24.297	23.297	-4,1	47.770	44.247	-7,4

* Kršitve zakonodaje s področja cestnega prometa niso vključene.

Struktura kršiteljev predpisov o javnem redu

Struktura	Število kršiteljev	
	2013	2014
Spol		
moški	28.470	26.792
ženski	6.687	5.955
neznani*	7.113	6.649
Starost		
od 14 do 17 let	1.500	1.347
od 18 do 24 let	7.716	6.897
od 25 do 34 let	9.959	8.978
od 35 do 44 let	6.703	6.621
od 45 do 54 let	5.159	4.888
od 55 do 64 let	2.837	2.751
65 let in več	1.272	1.263
neznana*	7.124	6.651
Državljanstvo		
slovensko	24.058	22.119
EU	5.063	4.533
tretjih držav	6.032	6.090
neznano*	7.117	6.654
Pravne osebe	355	281

* Zakon o prekrških [ZP-1] ne dovoljuje evidentiranja osebnih podatkov opozorjenih oseb.

Kršitve Zakona o varstvu javnega reda in miru

Kršitve	Število kršitev		Porast/upad [v %]
	2013	2014	
Izzivanje ali spodbujanje k pretepu [6/1 ZJRM-1]	4.698	4.561	-2,9
Udarjanje [6/2 ZJRM-1]	2.356	2.215	-6,0
Pretepanje [6/3 ZJRM-1]	490	430	-12,2
Nasilje v družini [6/4 ZJRM-1 v povezavi s 6/1, 6/2 in 6/3 ZJRM-1]	3.292	3.048	-7,4
Prepiranje, vpitje ali nedostojno vedenje [7/1 ZJRM-1]	3.507	2.874	-18,0
Nedostojno vedenje do uradne osebe [7/2 ZJRM-1]	2.513	2.252	-10,4
Motenje nočnega miru s hrupom [8/1 ZJRM-1]	785	622	-20,8
Povzročanje hrupa z akustičnimi aparati [8/2 ZJRM-1]	1.199	1.183	-1,3
Vsiljivo ali žaljivo nadlegovanje z beračenjem na javnem kraju [9 ZJRM-1]	479	419	-12,5
Prenočevanje na javnem kraju [10 ZJRM-1]	192	127	-33,9
Vandalizem [16 ZJRM-1]	93	78	-16,1
Vzbujanje nestrpnosti [20 ZJRM-1]	55	44	...
Prepoved zadrževanja mlajšim od 16 let v gostinskih obratih na prireditvah [21/5 ZJRM-1 v povezavi z 21/2 ZJRM-1]	13	3	...
Neupoštevanje odredbe uradne osebe [22/1 ZJRM-1]	2.072	1.886	-9,0
Druge kršitve	1.729	1.208	-30,1
Skupaj	23.473	20.950	-10,7

Kraj kršitev Zakona o varstvu javnega reda in miru

Kraj	Število kršitev		Porast/upad [v %]
	2013	2014	
Cesta, ulica, trg	9.529	8.592	-9,8
Stanovanje	5.835	5.448	-6,6
Gostinski objekt	2.578	2.157	-16,3
Javni shod, prireditev	493	429	-13,0
Drug kraj	5.038	4.324	-14,2
Skupaj	23.473	20.950	-10,7

Kršitve drugih predpisov o javnem redu

Predpisi	Število kršitev		Porast/upad [v %]
	2013	2014	
Zakon o tujcih	9.822	9.431	-4,0
Zakon o proizvodnji in prometu s prepovedanimi drogami	3.723	3.630	-2,5
Zakon o osebni izkaznici	1.966	1.853	-5,7
Zakon o nadzoru državne meje	1.704	1.539	-9,7
Zakon o prijavi prebivališča	1.694	1.486	-12,3
Zakon o zaščiti živali	1.387	1.236	-10,9
Zakon o javnih zbiranjih	1.072	1.124	4,9
Zakon o orožju	826	948	14,8
Zakon o zasebnem varovanju	645	719	11,5
Zakon o omejevanju porabe alkohola	340	276	-18,8
Zakon o osebnem imenu	136	125	-8,1
Drugi predpisi*	982	930	...
Skupaj	24.297	23.297	-4,1

* Ker je Uredba o prepovedi vožnje z vozili v naravnem okolju prenehala veljati 8. 7. 2014, podatki o kršitvah drugih predpisov za 2013 in 2014 niso primerljivi.

Zaseženo in najdeno orožje

Vrsta orožja	Merska enota	Zaseženo orožje*		Najdeno orožje**	
		2013	2014	2013	2014
Plinsko orožje	kos	36	43	5	26
Hladno orožje	kos	692	714	16	25
Lovsko orožje	kos	108	159	12	13
Zračno orožje	kos	25	37	2	2
Pištola	kos	116	127	46	33
Puška	kos	49	73	39	8
Drugo orožje	kos	22	14	1	3
Del orožja	kos	83	812	6	8
Bomba	kos	48	81	63	36
Ostro strelivo	kos	19.059	15.070	5.926	9.023
Lovsko strelivo	kos	53.108	2.763	176	607
Plinsko strelivo	kos	566	206	48	182
Manevrski naboj	kos	243	330	0	0
Eksploziv	g	5.921	29.373	9.600	3.000
Vžigalnik	kos	625	467	116	81
Vžigalna vrvice	m	48	29	19	28
Minsko-eksplozivno sredstvo	kos	35	28	63	18

* Število zaseženih kosov orožja zaradi kaznivega dejanja ali prekrška.

** Vir podatkov o najdenem orožju: GPU UUP SSP na podlagi polletnih poročil vseh PU, 9. 2. 2015.

Dogodki, povezani z orožjem

	Število dogodkov	
	2013	2014
Pobude za uvedbo upravnega postopka za odvzem orožja	197	111
Poškodbe z orožjem	10	12

Vir: GPU UUP SSP na podlagi polletnih poročil vseh PU, d. m. IIII.

Kršitve javnega reda in postopki policije po Zakonu o prekrških

Postopki	Število kršitev Zakona o varstvu javnega reda in miru		Število kršitev Zakona o Tujcih		Število kršitev Zakona o nadzoru državne meje		Število kršitev drugih predpisov o javnem redu*		Skupaj		Porast/upad [v %]
	2013	2014	2013	2014	2013	2014	2013	2014	2013	2014	
Opozorilo	1.850	1.578	1.584	1.565	1.414	1.204	2.940	2.743	7.788	7.090	-9,0
Plačilni nalog**	15.225	17.998	7.472	7.701	250	279	3.942	4.184	26.889	30.162	...
Posebni plačilni nalog**	4.734	-	539	-	23	-	82	-	5.378	-	...
Odločba v hitrem postopku	637	463	92	53	6	3	4.991	4.584	5.726	5.103	-10,9
Obdolžilni predlog	1.027	911	135	112	11	53	816	816	1.989	1.892	-4,9
Predlog drugemu prekrškovnemu organu	0	0	0	0	0	0	2.605	2.371	2.605	2.371	-9,0

* Kršitve zakonodaje s področja cestnega prometa niso vključene.

** S spremembami in dopolnitvami Zakona o prekrških [ZP-1H], ki veljajo od 14. 6. 2013, se za prekrške, ki jih je pooblaščen uradna oseba ugotovila na podlagi obvestil in dokazov, zbranih neposredno po kršitvi, na kraju, kjer je bil prekršek storjen, ne izdaja več posebni plačilni nalog, ampak plačilni nalog [drugi odstavek 57. člena ZP-1H], zato podatki za 2013 in 2014 niso primerljivi.

Vložena pravna sredstva v hitrem postopku in predlogi za uklonilni zapor po Zakonu o prekrških

Pravno sredstvo in predlog za uklonilni zapor	Število kršitev Zakona o varstvu javnega reda in miru		Število kršitev Zakona o tujcih		Število kršitev Zakona o nadzoru državne meje		Število kršitev drugih predpisov o javnem redu*		Skupaj		Porast/upad [v %]
	2013	2014	2013	2014	2013	2014	2013	2014	2013	2014	
Zahteva za sodno varstvo zaradi izdanega plačilnega naloga**	1.620	2.292	71	79	16	14	314	357	2.021	2.742	...
Zahteva za sodno varstvo zaradi odločbe v hitrem postopku	330	109	15	3	1	0	310	223	656	335	-48,9
Zahteva za sodno varstvo zaradi izdanega posebnega plačilnega naloga***	515	2	2	-	0	-	2	-	519	2	...
Ugovor zaradi izdanega posebnega plačilnega naloga**	535	2	4	-	2	-	6	-	547	2	...
Predlog za uklonilni zapor	301	92	4	4	0	0	1.348	245	1.653	341	-79,4

* Kršitve zakonodaje s področja cestnega prometa niso vključene.

** S spremembami in dopolnitvami Zakona o prekrških [ZP-1H], ki veljajo od 14. 6. 2013, se tudi za kršitve, v katerih je bil pred tem izdan posebni plačilni nalog, izdaja plačilni nalog, zoper katerega lahko kršitelj vložijo zahtevo za sodno varstvo, zato podatki za 2013 in 2014 niso primerljivi.

*** S spremembami in dopolnitvami Zakona o prekrških [ZP-1H], ki veljajo od 14. 6. 2013, se z ukinitvijo posebnih plačilnih nalogov ukinito tudi to pravno sredstvo, zato podatki za 2013 in 2014 niso primerljivi.

Ukrepi policistov zaradi prekrškov

Vrsta ukrepa	2013	2014
Število pridržanih oseb*		
pridržane do 48 ur [43/2 čl. ZPol]**	489	–
pridržane do 24 ur [43/1 čl. ZPol]**	18	–
do 12 ur zaradi motenja ali ogrožanja javnega reda [prva alineja 64/1 ZNPPol]***	63	50
do 12 ur zaradi kršitve prepovedi približevanja [druga alineja 64/1 ZNPPol]***	13	22
do 12 ur zaradi kršitve prepovedi udeležbe na športnih prireditvah [tretja alineja 64/1 ZNPPol]***	0	0
do 48 ur zaradi izročitve oziroma sprejema osebe od tujih varnostnih organom [četrti alineja 64/1 ZNPPol]***	469	844
pridržane s privedbo [110/2 čl. ZP-1]	85	119
pridržane do staznitve [109/2 čl. ZP-1]	1.341	1.269
pridržane zaradi vožnje pod vplivom alkohola ali odklonitve strokovnega pregleda [ZPrCP]	601	454
privedene na sodišče [110/1 čl. ZP-1]	89	113
Število opravljenih preiskav		
hišne	168	230
osebne	11	15
Število privedb z odredbo		
na sodišče	4.644	3.954
inšpekcijskim službam	29	25
upravnemu organu	55	55
drugim upravičencem	80	65
Število drugih ukrepov		
neuspešne hišne preiskave****	142	144
intervencije*****	34.946	32.752
prepoved približevanja določeni osebi, kraju oziroma območju	926	1.046
prepoved udeležbe na športnih prireditvah***	11	27

* Število oseb, pridržanih zaradi prekrškov, ne glede na delovno področje [javni red, cestni promet idr.].

** Zakon o policiji [ZPol] se je uporabljal do 3. 5. 2013, zato podatki za 2013 in 2014 niso primerljivi.

*** Zakon o nalogah in pooblastilih policije [ZNPPol] se uporablja od 4. 5. 2013, zato podatki za 2013 in 2014 niso primerljivi.

**** Pri neuspešnih hišnih preiskavah predmeti prekrška niso bili najdeni, zato je bil predlog sodišču preklican.

***** Upoštevane so samo intervencije zaradi zaprosil za posredovanje.

Nesreče in drugi dogodki

Vrsta dogodka	2013	2014
Število požarov	930	858
Število delovnih nesreč	454	485
Število poskusov samomora	319	388
Število samomorov	456	366
Število iskanj pogrešanih oseb	217	178
Število nesreč na smučiščih*	53	42
Število gorskih nesreč	51	42
Število nesreč v zračnem prostoru	38	27
Število nesreč in izrednih dogodkov v železniškem prometu	36	25
Število primerov onesnaženja in ogrožanja okolja	25	23
Število utopitev	12	10
Število nesreč na vodah	5	9

* Po določbah Zakona o varnosti na smučiščih je upravljavec smučišča dolžan obveščati policijo samo o tistih dogodkih, v katerih so bili udeleženci hudo telesno poškodovani ali so umrli. Vključene so tudi nesreče na smučiščih z lahкими telesnimi poškodbami, o katerih je bila obveščena policija.

Pomoč policije drugim upravičencem
[policijska asistenca]

Upravičenci	Število pomoči	
	2013	2014
Zdravstvene ustanove	530	602
Sodišča	29	17
Inšpekcijske službe	19	22
Centri za socialno delo	19	12
Drugi upravičenci	120	43
Skupaj	717	696

Množične kršitve javnega reda

	Število množičnih kršitev	
	2013	2014
Skupaj	10	14

Sodelovanje policije pri varovanju javnih zbiranj

	Število	
	2013	2014
Javni shodi	210	316
Javne prireditve	4.347	4.084
Skupaj	4.557	4.400

ZAGOTAVLJANJE VARNOSTI CESTNEGA PROMETA

Kršitve, ugotovljene pri nadzoru cestnega prometa po enotah

Enota		Predpisi									Skupaj
		Zakon o pravilnih cestnega prometa	Zakon o voznikih	Zakon o motornih vozilih	Zakon o cestah	Zakon o delovnem času in obveznih počitkih mobilnih delavcev ter o zapisovalni opremi v cestnih prevoznih	Zakon o javnih cestah	Zakon o prevozu nevarnega blaga	Zakon o prevoznih v cestnem prometu	Zakon o obveznih zavarovanjih v prometu	
PU Celje	2013	51.398	1.330	4.039	1.675	390	52	0	32	63	58.979
	2014	51.323	998	3.494	1.830	274	45	2	17	42	58.025
	porast/upad [v %]	-0,1	-25,0	-13,5	9,3	-29,7	-33,3
PU Koper	2013	15.015	488	1.100	655	406	34	17	19	73	17.807
	2014	16.176	497	1.230	1.000	404	40	7	16	55	19.425
	porast/upad [v %]	7,7	1,8	11,8	52,7	-0,5	-24,7
PU Kranj	2013	17.249	519	867	180	99	39	4	4	2	18.963
	2014	19.608	448	832	240	32	30	0	12	4	21.206
	porast/upad [v %]	13,7	-13,7	-4,0	33,3	-67,7
PU Ljubljana	2013	77.846	2.173	6.416	594	178	248	0	3	30	87.488
	2014	83.762	1.519	5.464	855	174	299	0	7	28	92.108
	porast/upad [v %]	7,6	-30,1	-14,8	43,9	-2,2	20,6
PU Maribor	2013	37.586	1.253	2.092	1.234	321	63	2	8	146	42.705
	2014	40.840	888	1.790	1.732	417	102	6	6	125	45.906
	porast/upad [v %]	8,7	-29,1	-14,4	40,4	29,9	61,9	-14,4
PU Murska Sobota	2013	21.562	325	2.518	1.183	217	220	8	20	27	26.080
	2014	24.366	236	2.681	1.088	236	183	8	8	32	28.838
	porast/upad [v %]	13,0	-27,4	6,5	-8,0	8,8	-16,8
PU Nova Gorica	2013	9.574	216	834	454	96	50	0	4	36	11.264
	2014	11.208	232	900	520	92	43	2	8	46	13.051
	porast/upad [v %]	17,1	7,4	7,9	14,5	-4,2
PU Novo mesto	2013	27.761	947	2.701	194	1.248	285	0	10	289	33.435
	2014	28.631	624	2.180	781	1.562	398	12	10	138	34.336
	porast/upad [v %]	3,1	-34,1	-19,3	...	25,2	39,6	-52,2
GPU	2013	9.422	140	505	1.251	427	23	34	4	16	11.822
	2014	10.739	136	416	1.484	498	26	29	10	11	13.349
	porast/upad [v %]	14,0	-2,9	-17,6	18,6	16,6
Skupaj	2013	267.413	7.391	21.072	7.420	3.382	1.014	65	104	682	308.543
	2014	286.653	5.578	18.987	9.530	3.689	1.166	66	94	481	326.244
	porast/upad [v %]	7,2	-24,5	-9,9	28,4	9,1	15,0	1,5	-9,6	-29,5	5,7

Kršitve prometne zakonodaje in postopki policije po Zakonu o prekrških

Postopek	Število kršitev		Porast/upad [v %]
	2013	2014	
Opozorilo	57.586	46.712	-18,9
Plačilni nalog*	222.860	256.609	...
Posebni plačilni nalog*	9.616	-	...
Izdaja odločbe v hitrem postopku	2.708	2.123	-21,6
Obdolžilni predlog	13.036	15.362	17,8
Predlog drugemu prekrškovnemu organu	331	213	-35,6

* S spremembami in dopolnitvami Zakona o prekrških [ZP-1H], ki veljajo od 14. 6. 2013, se tudi za prekrške, ki jih je pooblaščen uradna oseba ugotovila na podlagi obvestil in dokazov, zbranih neposredno po kršitvi na kraju, kjer je bil prekršek storjen, izdaja plačilni nalog [drugi odstavek 57. člena ZP-1H] in ne več posebni plačilni nalog, zato podatki za 2013 in 2014 niso primerljivi.

Vložena pravna sredstva v hitrem postopku in predlogi za uklonilni zapor po Zakonu o prekrških

Pravna sredstva in uklonilni zapor	Število kršitev		Porast/upad [v %]
	2013	2014	
Zahteva za sodno varstvo zaradi izdanega plačilnega naloga*	6.006	6.651	...
Zahteva za sodno varstvo zaradi odločbe v hitrem postopku	686	472	-31,2
Zahteva za sodno varstvo zaradi izdanega posebnega plačilnega naloga**	238	-	...
Ugovor zaradi izdanega posebnega plačilnega naloga**	474	-	...
Predlog za uklonilni zapor	483	280	-42,0

* S spremembami in dopolnitvami Zakona o prekrških [ZP-1H], ki veljajo od 14. 6. 2013, se tudi za kršitve, v katerih je bil pred tem izdan posebni plačilni nalog, izdaja plačilni nalog, zoper katerega lahko kršitelj vloži zahtevo za sodno varstvo, zato podatki za 2013 in 2014 niso primerljivi.

** S spremembami in dopolnitvami Zakona o prekrških [ZP-1H], ki veljajo od 14. 6. 2013, se z ukinitev posebnih plačilnih nalogov ukinja tudi to pravno sredstvo, zato podatki za 2013 in 2014 niso primerljivi.

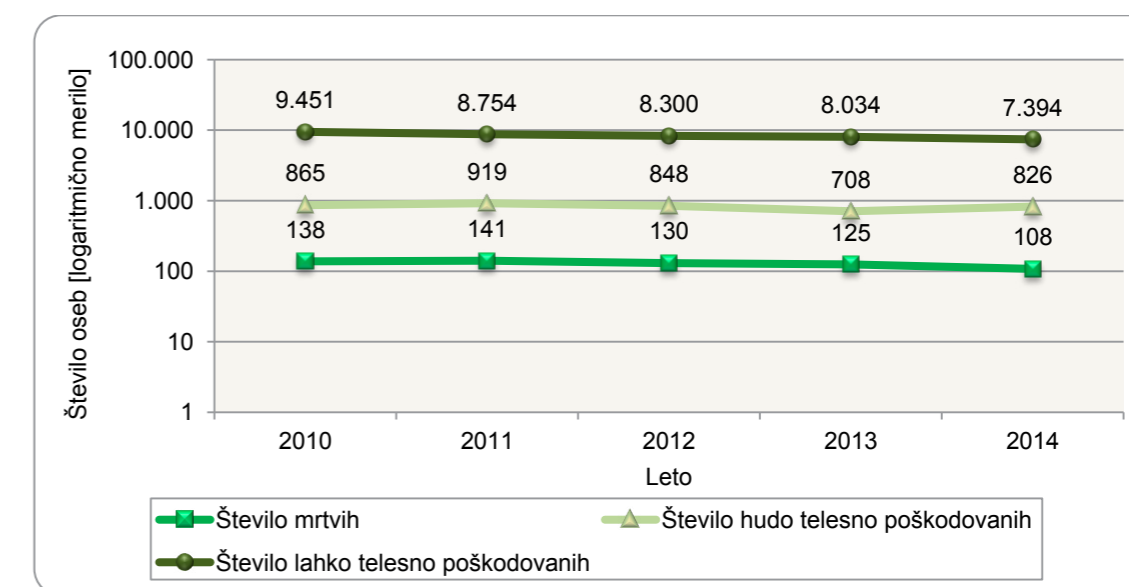
Najpogostejši ukrepi policistov pri nadzoru cestnega prometa

Vrsta ukrepa	2013	2014	Porast/upad [v %]
Število odrejenih alkotestov	379.669	377.507	-0,6
pozitiven	14.226	13.875	-2,5
negativen	364.744	363.136	-0,4
odklonjen	391	389	-0,5
Število odrejenih etilometrov	66	205	...
pozitiven	28	56	...
negativen	18	130	...
odklonjen	17	19	...
Število odrejenih strokovnih pregledov zaradi alkohola	1.382	1.175	-15,0
pozitiven	570	489	-14,2
negativen	587	518	-11,8
odklonjen	152	110	-27,6
Število odrejenih strokovnih pregledov zaradi prepovedanih drog	784	775	-1,1
pozitiven	276	246	-10,9
negativen	203	185	-8,9
odklonjen	125	181	44,8
Število pridržanj	621	465	-25,1
po ZPrCP	600	453	-24,5
po ZP-1	21	12	...
Število začasnih odvzemov vozniških dovoljenj	6.564	6.788	3,4
Število zasegov motornih vozil	1.718	4.720	...
po ZPrCP	1.489	4.392	...
po ZP-1	220	318	44,5
po ZKP	9	10	...
Število privedb na oddelke za prekrške na okrajnih sodiščih	25	55	...

Prometne nesreče in posledice

Leto	Prometne nesreče				Posledice		
	število vseh nesreč	število nesreč s smrtnim izidom	število nesreč s telesnimi poškod.	število nesreč z mater. škodo	število mrtvih	število hudo telesno poškod.	število lahko telesno poškod.
2010	21.347	127	7.433	13.787	138	865	9.451
2011	22.913	129	7.089	15.695	141	919	8.754
2012	22.035	122	6.742	15.171	130	848	8.300
2013	18.904	116	6.426	12.362	125	708	8.034
2014	18.251	97	6.167	11.987	108	826	7.394
Porast/upad 2013/2014 [v %]	-3,5	-16,4	-4,0	-3,0	-13,6	16,7	-8,0

Mrtvi in poškodovani v prometnih nesrečah



Prometne nesreče in posledice na območju policijskih enot

Območje	Leto	Prometne nesreče				Posledice		
		število vseh nesreč	število nesreč s smrtnim izidom	število nesreč s telesnimi poškod.	število nesreč z mater. škodo	število mrtvih	število hudo telesno poškod.	število lahko telesno poškod.
PU Celje	2013	3.222	22	1.278	1.922	23	128	1.745
	2014	2.949	15	1.208	1.726	15	144	1.529
PU Koper	2013	1.508	12	509	987	13	76	583
	2014	1.520	14	463	1.043	15	113	527
PU Kranj	2013	1.449	15	489	945	15	80	502
	2014	1.594	9	441	1.144	10	79	471
PU Ljubljana	2013	5.756	22	1.786	3.948	25	177	2.268
	2014	5.426	22	1.672	3.732	26	203	1.965
PU Maribor	2013	3.718	16	1.365	2.337	16	92	1.816
	2014	3.712	17	1.313	2.382	21	87	1.751
PU Murska Sobota	2013	1.045	8	271	766	9	22	312
	2014	909	5	309	595	5	54	342
PU Nova Gorica	2013	887	6	302	579	6	59	294
	2014	855	8	316	531	9	75	301
PU Novo mesto	2013	1.319	15	426	878	18	74	514
	2014	1.286	7	445	834	7	71	508
Skupaj	2013	18.904	116	6.426	12.362	125	708	8.034
	2014	18.251	97	6.167	11.987	108	826	7.394

Alkoholizirani povzročitelji prometnih nesreč in povprečna stopnja alkoholiziranosti

Nesreče	Število vseh povzročiteljev		Število alkoholiziranih povzročiteljev		Delež alkoholiziranih povzročiteljev [v %]		Povprečna stopnja alkohola [g/kg]	
	2013	2014	2013	2014	2013	2014	2013	2014
	Smrtne	114	98	35	23	30,7	23,5	1,62
S telesno poškodbo	6.029	5.677	679	599	11,3	10,6	1,54	1,47
Z materialno škodo	9.793	9.657	940	905	9,6	9,4	1,45	1,43
Skupaj	15.936	15.432	1.654	1.527	10,4	9,9	1,49	1,45

Posledice prometnih nesreč glede na vrsto ceste

Vrsta ceste	Število mrtvih		Število hudo telesno poškodovanih		Število lahko telesno poškodovanih	
	2013	2014	2013	2014	2013	2014
Avtocesta	16	16	44	51	568	548
Hitra cesta	0	0	0	6	81	61
Glavna cesta	14	14	72	91	888	796
Regionalna cesta	37	34	197	192	1.452	1.382
Lokalna cesta	8	9	47	60	353	300
Naselje z uličnim sistemom	28	20	212	286	3.515	3.140
Naselje brez uličnega sistema	18	15	133	132	1.144	1.146
Turistična cesta	4	0	3	8	33	21
Skupaj	125	108	708	826	8.034	7.394

Posledice prometnih nesreč glede na vzrok

Vzrok	Število mrtvih		Število hudo telesno poškodovanih		Število lahko telesno poškodovanih	
	2013	2014	2013	2014	2013	2014
Nepriлагоjena hitrost	49	34	245	271	1.985	1.721
Neppravilna stran/smer	27	41	149	163	1.210	1.153
Neupoštevanje prednosti	29	10	108	160	1.858	1.627
Neppravilno prehitevanje	4	4	38	25	199	190
Neppravilni premiki z vozilom	1	1	38	48	503	477
Neustrezna varnostna razdalja	0	1	18	19	1.429	1.314
Neppravilno ravnanje pešcev	5	3	22	26	70	76

Posledice prometnih nesreč glede na vrsto udeležencev

Udeleženci	Število mrtvih		Število hudo telesno poškodovanih		Število lahko telesno poškodovanih		Število udeležencev brez poškodb		Skupaj	
	2013	2014	2013	2014	2013	2014	2013	2014	2013	2014
Vozniki osebnih avtomobilov	41	41	157	174	3.794	3.445	20.349	19.788	24.341	23.448
Potniki	17	21	116	117	2.012	1.714	116	118	2.261	1.970
Pešci	20	14	99	124	478	482	46	57	643	677
Vozniki motornih koles	18	15	100	127	327	315	158	145	603	602
Kolesarji	16	13	154	199	991	966	192	231	1.353	1.409
Drugi udeleženci	13	4	82	85	432	472	4.753	4.586	5.280	5.147
Skupaj	125	108	708	826	8.034	7.394	25.614	24.925	34.481	33.253

Prometne nesreče s pobegom

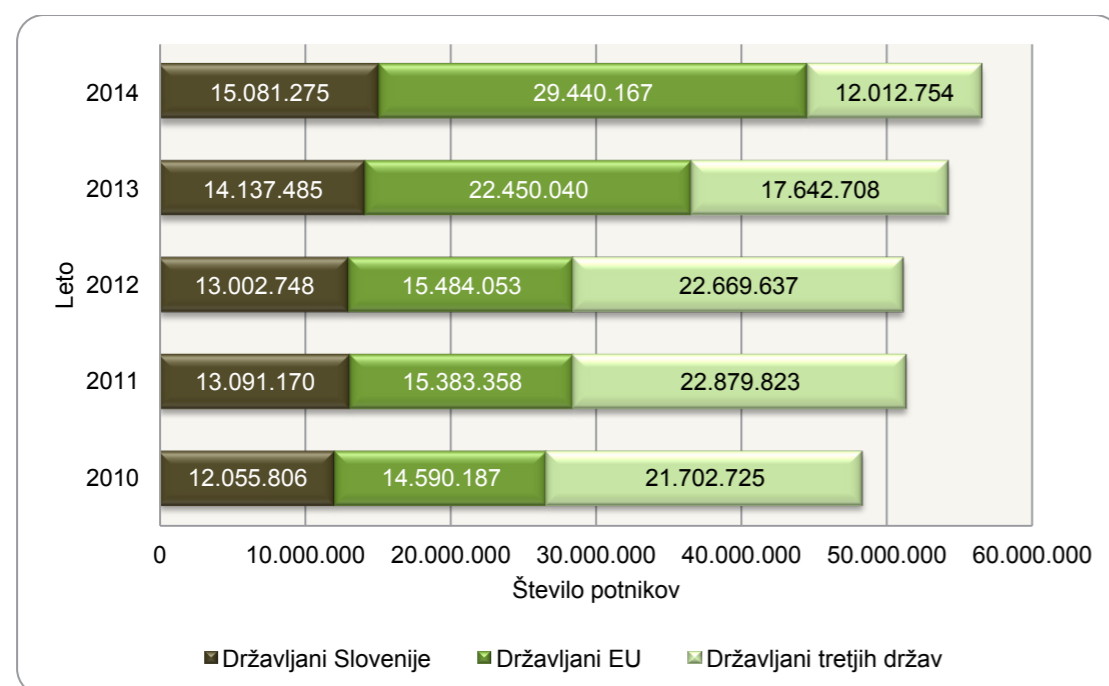
	Število nesreč		Porast/upad [v %]
	2013	2014	
Vse prometne nesreče s pobegom	2.709	2.793	3,1
Prometne nesreče z mrtvimi in telesno poškodovanimi	228	241	5,7
Neraziskane nesreče z mrtvimi in telesno poškodovanimi	136	156	14,7

NADZOR DRŽAVNE MEJE IN IZVAJANJE PREDPISOV O TUJCIH

Promet potnikov glede na vrsto meje

Vrsta meje	Število potnikov				
	2010	2011	2012	2013	2014
Kopenska	47.408.240	50.308.057	50.244.691	53.254.379	55.598.280
Zračna	726.530	655.157	622.678	688.199	668.248
Morska	213.948	391.137	289.069	287.655	267.668
Skupaj	48.348.718	51.354.351	51.156.438	54.230.233	56.534.196

Struktura potnikov čez državno mejo*



* Podatki za 2013 in 2014 niso primerljivi s podatki predhodnih obdobij zaradi vstopa Hrvaške v EU 1. 7. 2013.

Kršitve Zakona o tujcih in Zakona o nadzoru državne meje

Predpisi	Število kršitev					Porast/upad 2013/2014 [v %]
	2010	2011	2012	2013	2014	
Zakon o tujcih	10.585	11.013	10.162	9.822	9.431	-4,0
Zakon o nadzoru državne meje	1.441	1.932	1.517	1.704	1.539	-9,7
Skupaj	12.026	12.945	11.679	11.526	10.970	-4,8

Državljanstvo tujcev, zavrženih na mejnih prehodih

Državljanstvo	Število oseb	
	2013	2014
Albanija	1.282	1.434
Bosna in Hercegovina	1.209	913
Srbija	884	715
Makedonija	538	464
Turčija	158	311
Kosovo	155	119
Rusija	128	74
Črna gora	71	63
Afganistan	15	59
Sirija	30	47
Druge države	2.041	365
Skupaj	6.511	4.564

Zaseženo orožje in vozila ter poskusi prenosa prepovedanih drog čez državno mejo

Vrsta orožja	Merska enota	2013	2014
Zaseženo orožje – skupaj	kos	304	306
plinsko	kos	3	9
hladno	kos	289	272
lovsko	kos	7	14
zračno	kos	2	0
pištola	kos	1	6
puška	kos	1	5
drugo	kos	1	0
Del orožja	kos	17	2
Bomba	kos	0	59
Zaseženo strelivo*	kos	618	682
Eksploziv	g	2	0
Vžigalnik	kos	5	0
Vžigalna vrstica	m	0	0
Minsko-eksplozivno sredstvo	kos	0	19
Zaseženo vozilo**	število	68	63
Poskus prenosa prepovedanih drog**	število	200	251

* Ostro, lovsko in plinsko strelivo ter manevrski naboji.

** Vira podatkov o zaseženih vozilih in poskusih prenosa prepovedanih drog: Analiza tveganja za področje kaznivih dejanj na mejnih prehodih v prvih 6 mesecih 2014, št. 225-11/2014/2, avgust 2014, in STAI, preglednica JRMTZ07, 15. 7. 2014.

Vizumi in dovoljenja, izdana na mejnih prehodih

	2013	2014	Porast/upad [v %]
Število vizumov*	1.037	1.233	18,9
Število dovoljenj** za vnos, ali tranzit orožja čez državno mejo	153	68	-55,6

* Vir podatkov o številu vizumov: aplikacija VIZIS Ministrstva za zunanje zadeve, 9. 2. 2015.

** Podatki so prikazani po datumu izdaje dovoljenja.

Zlorabe dokumentov na mejnih prehodih

Število zlorab dokumentov	2013	2014
Število ponarejenih in prenašenih potnih listov	79	102
Število ponarejenih in prenašenih osebnih izkaznic	49	54
Število ponarejenih in prenašenih vizumov	7	7
Število ponarejenih in prenašenih bivalnih in delovnih dovoljenj	19	30
Število ponarejenih in prenašenih vozniških dovoljenj	181	157
Število ponarejenih in prenašenih žigov mejne kontrole	163	303
Število ponarejenih in prenašenih prometnih dovoljenj	12	9
Število ponarejenih in prenašenih drugih listin	509	500
Število primerov uporabe tujih potnih listin	9	9
Skupaj	1.028	1.171

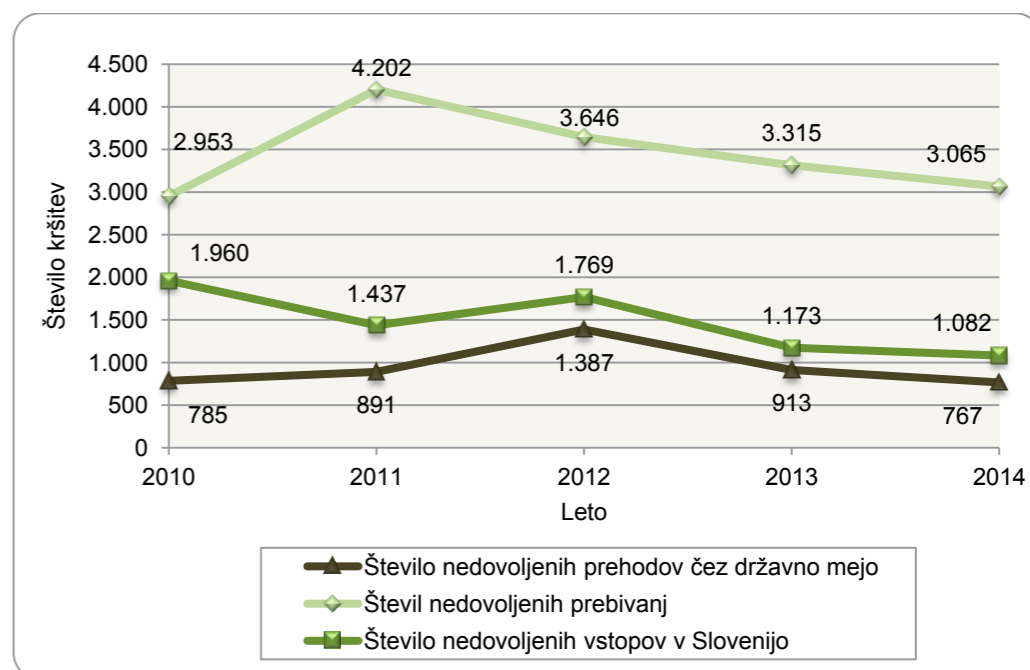
Izvirna država ponarejenih in prenašenih dokumentov ter tujih potnih listin na mejnih prehodih

Država	Število dokumentov	
	2013	2014
Slovenija	193	400
Albanija	103	90
Grčija	58	90
Srbija	60	79
Madžarska	121	74
Bolgarija	57	70
Italija	102	65
Bosna in Hercegovina	73	50
Hrvaška	23	50
Nemčija	16	23
Druge države	222	180
Skupaj	1.028	1.171

Državljanstvo oseb, obravnavanih zaradi zlorabe listin na mejnih prehodih

Državljanstvo	Število oseb	
	2013	2014
Slovenija	78	183
Bosna in Hercegovina	166	165
Albanija	98	144
Srbija	123	119
Bolgarija	52	52
Makedonija	38	48
Hrvaška	37	33
Sirija	13	33
Kosovo	34	25
Turčija	13	24
Druge države	142	218
Skupaj	794	1.044

Nedovoljeno prebivanje, nedovoljeni vstopi in nedovoljeni prehodi čez državno mejo



Državljanstvo obravnavanih oseb zaradi nedovoljenega prehoda čez državno mejo

Državljanstvo	Število kršitev	
	2013	2014
Albanija	77	149
Sirija	63	73
Kosovo	86	63
Afganistan	114	59
Eritreja	56	53
Pakistan	33	53
Bosna in Hercegovina	25	35
Hrvaška	45	34
Srbija	28	30
Alžirija	51	27
Druge države	335	191
Skupaj	913	767

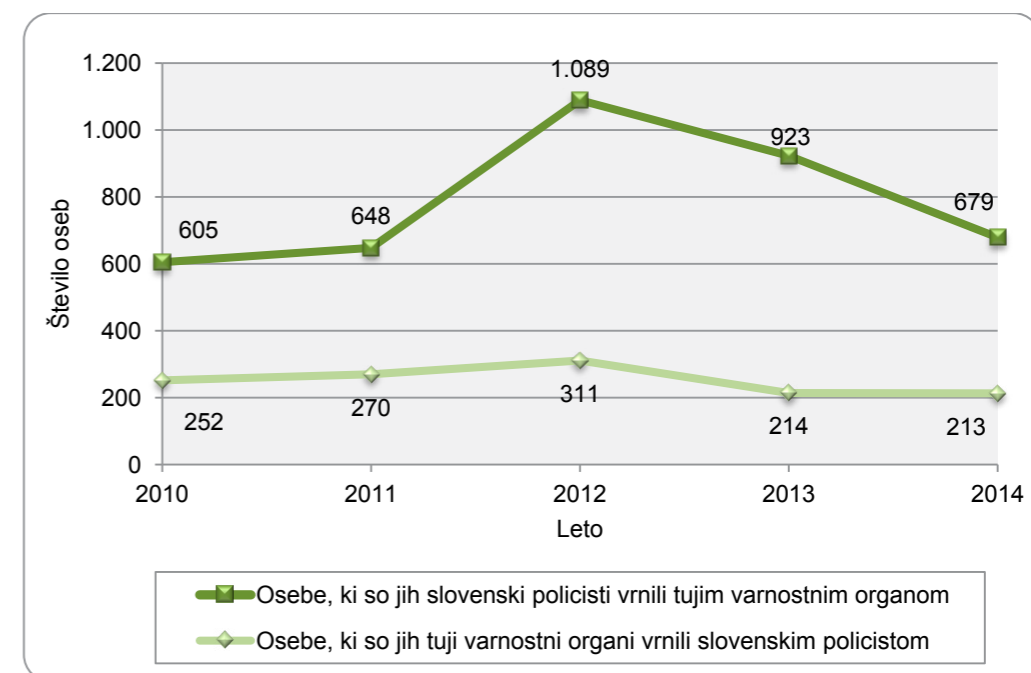
Državljanstvo obravnavanih oseb zaradi nedovoljenega prebivanja

Državljanstvo	Število kršitev	
	2013	2014
Bosna in Hercegovina	633	605
Albanija	439	600
Makedonija	592	536
Srbija	506	505
Turčija	181	365
Ukrajina	83	84
Kosovo	42	55
Črna gora	24	44
Moldavija	8	18
Braziliya	6	13
Druge države	801	240
Skupaj	3.315	3.065

Državljanstvo obravnavanih oseb zaradi nedovoljenega vstopa v Slovenijo na notranji meji

Državljanstvo	Število kršitev	
	2013	2014
Albanija	121	114
Kosovo	100	96
Srbija	125	87
Kitajska	53	76
Makedonija	95	72
Turčija	63	69
Ukrajina	43	67
Bosna in Hercegovina	119	66
Sirija	5	44
Eritreja	13	34
Druge države	436	357
Skupaj	1.173	1.082

Vrnjene oziroma sprejete osebe na podlagi mednarodnih sporazumov



Vrnjene oziroma sprejete osebe na podlagi mednarodnih sporazumov, glede na državno mejo

Država	Število oseb, ki so jih tuji varnostni organi vrnili slovenskim policistom		Število oseb, ki so jih slovenski policisti vrnili tujim varnostnim organom	
	2013	2014	2013	2014
Italija	54	81	25	45
Avstrija	14	14	19	14
Hrvaška	39	18	718	525
Madžarska	20	17	148	86
Letališče	87	83	13	9
Skupaj	214	213	923	679

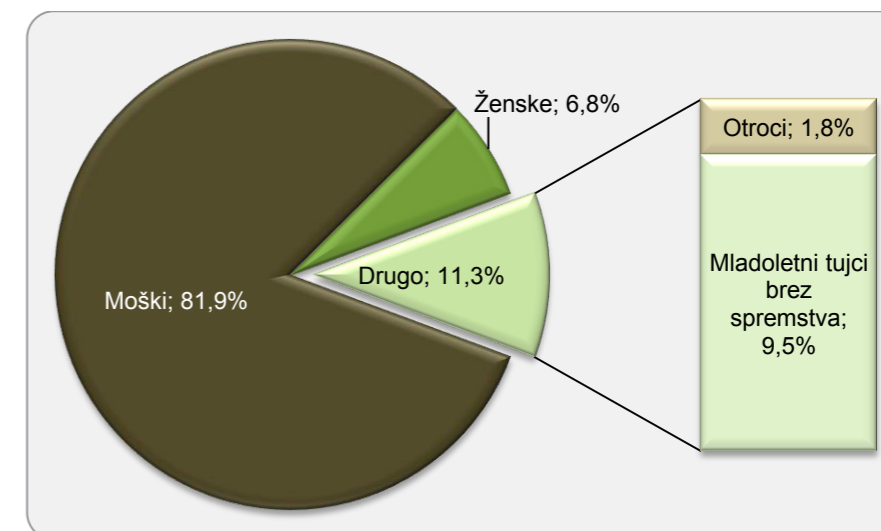
Državljanstvo oseb, ki so jim bile izdane odločbe o prostovoljni vrnitvi

Državljanstvo	Število izdanih odločb o prostovoljni vrnitvi	
	2013	2014
Bosna in Hercegovina	221	261
Srbija	95	129
Kosovo	92	91
Makedonija	59	45
Ukrajina	14	18
Kitajska	8	18
Albanija	9	8
Rusija	4	8
Turčija	12	6
Egipt	1	6
Druge države	114	78
Skupaj	629	668

Državljanstvo oseb, ki so jim bile izdane odločbe o vrnitvi

Državljanstvo	Število izdanih odločb o vrnitvi	
	2013	2014
Bosna in Hercegovina	36	37
Kosovo	22	31
Albanija	6	15
Srbija	12	13
Makedonija	11	8
Sirija	4	5
Afganistan	3	5
Turčija	1	4
Ukrajina	6	3
Alžirija	4	3
Druge države	59	38
Skupaj	164	162

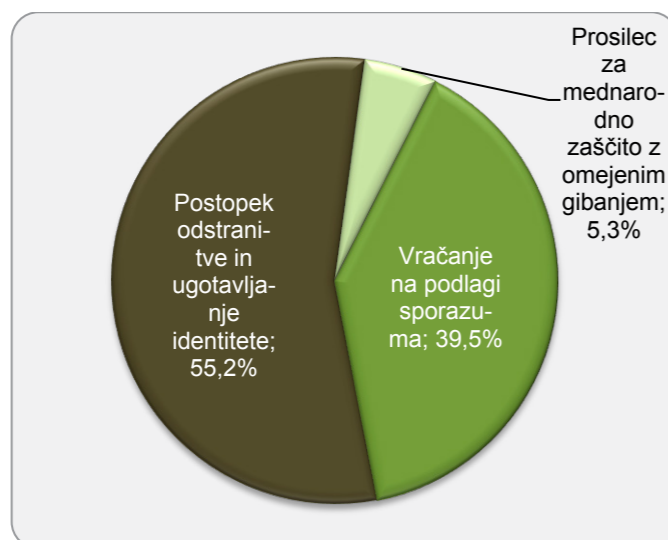
Kategorije tujcev, nastanjenih v Centru za tujce



Državljanstvo tujcev, nastanjenih v Centru za tujce

Državljanstvo	Število oseb	
	2013	2014
Sirija	15	47
Kosovo	50	37
Afganistan	51	36
Eritreja	23	36
Bosna in Hercegovina	24	35
Srbija	7	19
Albanija	6	16
Somalija	34	13
Sudan	10	11
Pakistan	38	9
Druge države	167	78
Skupaj	425	337

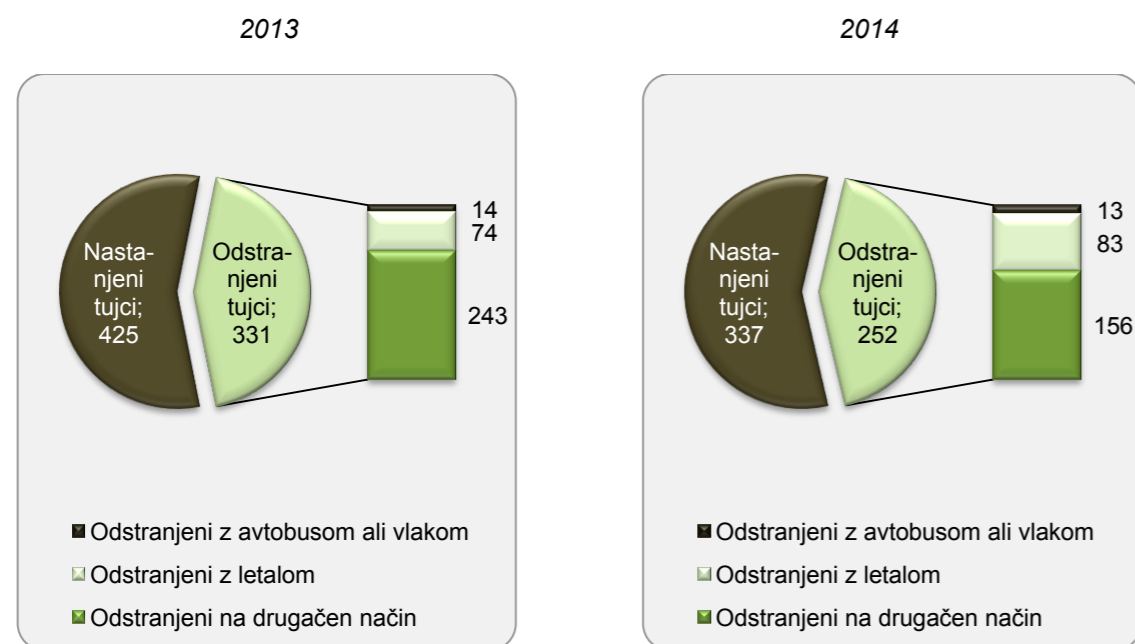
Vzroki nastanitve tujcev v Centru za tujce*



*Tujci, nastanjeni v Centru za tujce:

- tujci, pri katerih obstaja nevarnost pobega ali niso zapustili države v določenem roku in jih iz kakršnih koli razlogov ni mogoče takoj odstraniti ali ni znana istovetnost tujcev [76. čl. Zakona o tujcih] [postopek odstranitve in ugotavljanje identitete];
- ker so prosilci za mednarodno zaščito z omejenim gibanjem [drugi odst. 51. in 59. čl. Zakona o mednarodni zaščiti] [prosilec za mednarodno zaščito z omejenim gibanjem];
- tujci nastanjeni v Centru za tujce, ki so nedovoljeno vstopili v Slovenijo in so v postopku vračanja na podlagi mednarodne pogodbe o vračanju oseb [vračanje na podlagi sporazuma].

Tujci, nastanjeni v Centru za tujce, in odstranjeni iz njega [po na načinu odstranitve]



VAROVANJE DOLOČENIH OSEB IN OBJEKTOV

Delo na področju varovanja določenih oseb in objektov

	2013	2014
Število izdelanih ali dopoljenih ocen ogroženosti	171	184
Število varovanj domačih varovanih oseb v tujini	195	137
Število varovanj tujih varovanih oseb med obiski v Sloveniji*	55	57
Število varovanj v okviru operativnih akcij [posebno zahtevna varovanja]	8	6
Število varovanj predaje poverilnih pisem	18	24
Število obravnavanih anonimnih in drugih pisem varovanim osebam	78	52
delež pisem neznanih avtorjev [v %]	57,7	42,3
delež pisem, ki so vsebovala grožnje in žalitve [v %]	44,9	42,3
Število intervencij zaradi sprožitve signalnovarnostnih naprav v varovanih objektih**	129	86
Število izvajanj dodatnih varnostnih ukrepov v objektih, v katerih so sedeži državnih organov [seje, sprejemi, tiskovne konference]	1.019	959
Število varovanj sprejemov, ki jih prirejajo diplomatska in konzularna predstavništva	47	57
Število izvajanj dodatnih varnostnih ukrepov zaradi protestnih shodov, ki so potekali v okolici varovanih objektov	60	125

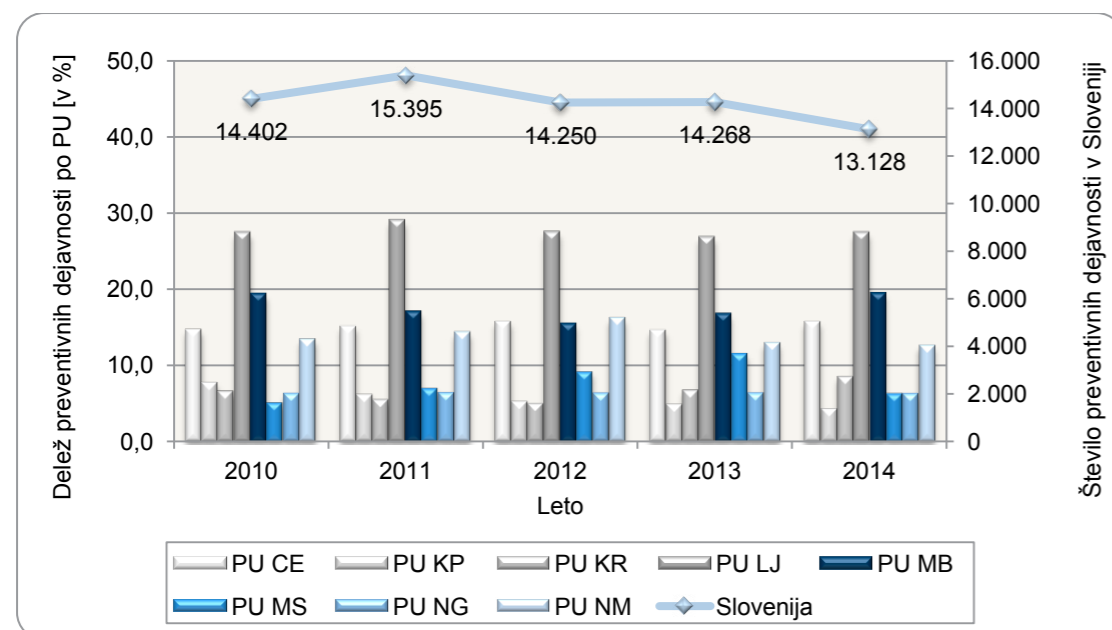
Vir: GPU UPS CVZ, 15. 1. 2015.

* Vključena so še varovanja protokolarnih objektov med obiski tujih varovanih oseb v Sloveniji.

** Vključene so tudi intervencije zaradi sprožitve signalnovarnostnih naprav v objektih policije.

POLICIJSKO DELO V SKUPNOSTI

Preventivne dejavnosti



Področja preventivnega in policijskega dela v skupnosti po policijskih enotah

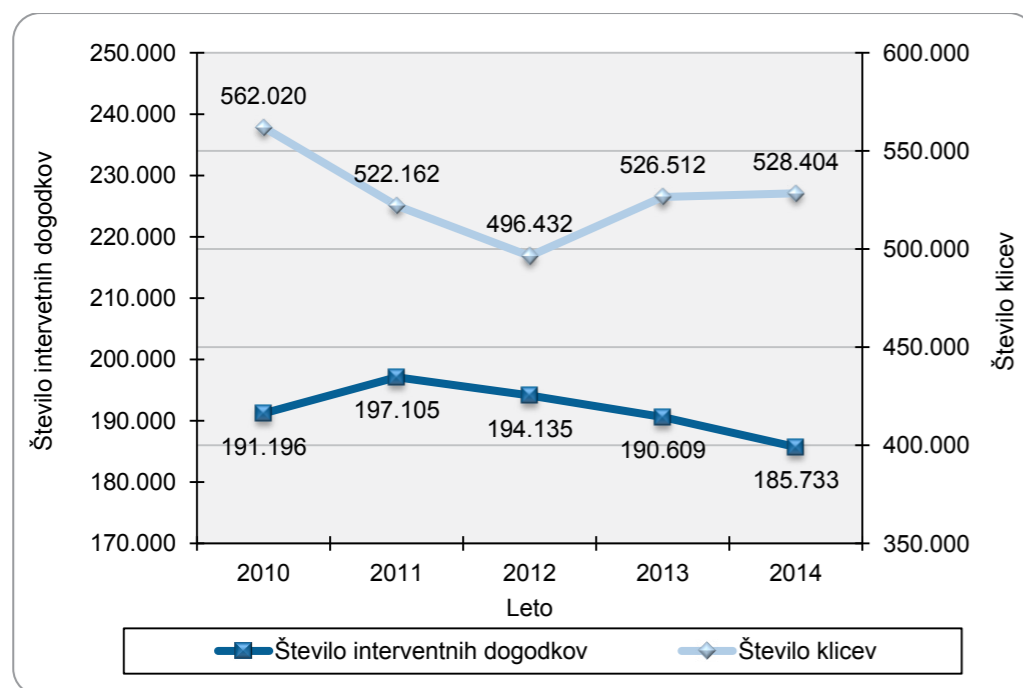
Policijske enote	Kriminaliteta		Javni red in mir		Cestni promet		Državna meja in tujci		Drugo	
	2013	2014	2013	2014	2013	2014	2013	2014	2013	2014
PU Celje	326	292	723	741	783	717	3	1	235	300
PU Koper	132	116	234	211	234	173	5	0	88	63
PU Kranj	85	108	281	302	428	490	30	16	126	184
PU Ljubljana	970	919	1.267	1.060	1.070	1.047	24	12	486	555
PU Maribor	418	497	725	804	865	897	211	88	160	256
PU Murska Sobota	399	226	471	216	387	221	29	4	349	158
PU Nova Gorica	234	220	250	205	347	311	4	2	58	73
PU Novo mesto	616	541	496	455	387	344	70	32	261	270
GPU	0	0	0	1	0	0	0	0	0	0
Skupaj	3.180	2.919	4.447	3.995	4.501	4.200	376	155	1.763	1.859

Preventivno in policijsko delo v skupnosti po subjektih

Subjekti	Število dejavnosti	
	2013	2014
Osnovna šola	4.317	4.265
Fizična oseba	3.735	3.176
Druga društva	956	871
Lokalna skupnost	923	679
Gostinski lokal	703	564
Vzgojno-varstveni zavod	476	539
Mediji [radio, tv, časopis, revije, internet]	448	520
Zasebna podjetja	397	477
Denarne ustanove	376	286
Trgovine	312	215
Romska skupnost	250	176
Svet za preventivo in vzgojo v cestnem prometu	202	180
Srednja šola	191	184
Samostojni podjetniki	155	153
Turistična podjetja	138	156
Državna podjetja	141	144
Center za socialno delo	100	116
Cerkev	80	100
Državni organ	108	69
Društvo upokojencev	54	65
Dom za starejše občane	59	54
Zdravstveni zavodi	37	43
Zasebna varnostna agencija	21	28
Kulturne ustanove	23	24
Lokalne akcijske skupine	21	21
Tuji varnostni organi	31	9
Fakulteta	6	13
Pravosodni organi	6	1
Višja šola	1	0
Visoka šola	1	0
Skupaj	14.268	13.128

OPERATIVNO-KOMUNIKACIJSKA DEJAVNOST

Klici na interventno številko 113 in interventni dogodki



Klici na interventno številko 113 in interventni dogodki po policijskih enotah

Enota	Število klicev		Število interventnih dogodkov	
	2013	2014	2013	2014
PU Celje	78.285	74.139	23.694	25.412
PU Koper	45.712	50.644	13.558	12.677
PU Kranj	43.971	42.809	13.452	14.257
PU Ljubljana	182.530	175.424	72.567	66.737
PU Maribor	75.560	77.804	32.647	31.347
PU Murska Sobota	28.961	30.240	11.680	12.749
PU Nova Gorica	29.207	32.580	7.275	7.666
PU Novo mesto	42.286	44.764	15.736	14.888
Skupaj	526.512	528.404	190.609	185.733
Delež [v %]	100,0	100,0	36,2	35,1

Povprečni reakcijski časi po policijskih enotah

Enota	Vsi interventni dogodki [mm:ss]		Nujni interventni dogodki [mm:ss]	
	2013	2014	2013	2014
PU Celje	17:42	17:15	10:56	11:35
PU Koper	20:42	19:04	11:20	10:30
PU Kranj	20:01	20:31	13:35	13:52
PU Ljubljana	27:12	27:12	12:36	12:28
PU Maribor	20:48	22:30	12:54	11:14
PU Murska Sobota	20:40	21:51	10:50	11:19
PU Nova Gorica	19:57	20:22	13:41	15:27
PU Novo mesto	21:04	21:18	10:00	10:09
Slovenija	23:17	23:17	12:25	12:18

Razpisani ukrepi

Število razpisanih ukrepov	2013	2014
Število razpisanih iskanj na predlog sodišča zaradi neplačane globe [nad 300 EUR] za privedbo na prestajanje uklonilnega zapora	1.035	605
Število razpisanih iskanj na predlog sodišča zaradi izmikanja postopku [trajne odredbe in tiralice]	860	918
Število razpisanih iskanj na predlog sodišča zaradi neznanega naslov bivanja in neuspešnega vročanja sodne pošte	686	731
Število razpisanih iskanj zaradi pobega iz zapora	15	15
Število razpisanih iskanj zaradi pobega gojencev iz PD Radeče	18	20
Število razpisanih evropskih nalogov za prijete in predajo	93	136
Število razpisanih mednarodnih tiralic razpisanih na predlog sodišča	95	121
Število razpisanih mednarodnih tiralic na prošnjo tujega organa	0	8
Število iskanj, ki jih razpiše policija zaradi kaznivega dejanja	380	332
Število razpisanih iskanj zaradi pobega gojencev iz vzgojnih zavodov	491	527
Število razpisanih iskanj pogrešanih otrok in mladoletnikov	134	119
Število razpisanih iskanj pogrešanih odraslih oseb	483	354
Število razglasov za identifikacijo najdenega trupla	5	0
Število hišnih priporov	100	71
Število hišnih zaporov	15	26
Število razpisanih ukrepov prikrite in namenske kontrole	16	14
Število razpisanih ukrepov Zavrnitev vstopa v RS	142	125

Zadetki preverjanj podatkov o iskanih osebah in predmetih v schengenskem informacijskem sistemu

Iskana oseba in predmet	Število zadetkov v Sloveniji na podlagi tujih razpisov		Število zadetkov v tujini na podlagi razpisov v Sloveniji	
	2013	2014	2013	2014
Oseba, iskana zaradi izročitve ali predaje	224	134	54	50
Tujec, za katerega je razpisana zavrnitev vstopa ali prepoved bivanja	3.787	2.781	16	24
Odrasla oseba, ki je pogrešana ali potrebuje začasno policijsko zaščito	66	43	7	9
Mladoletna oseba, ki je pogrešana ali potrebuje začasno policijsko zaščito	18	53	1	0
Priča ali obdolženec, ki se mora zaradi kazenskega postopka zglasiti na sodišču, ali obsojenec, ki mu je treba vročiti sodbo ali vabilo za prestajanje zaporne kazni	688	1.177	202	290
Oseba, katere podatki so vneseni zaradi prikrite kontrole	593	674	29	6
Vozilo, katerega podatki so vneseni zaradi prikrite kontrole	74	115	0	1
Oseba, katere podatki so vneseni zaradi namenske kontrole	28	66	0	0
Vozilo, katerega podatki so vneseni zaradi namenske kontrole	22	19	0	0
Prikrita kontrola iz razlogov državne varnosti	14	14	0	0
Registrska tablica, iskana zaradi zasega ali zagotovitve v kazenskem postopku	14	0	10	76
Vozilo, iskano zaradi zasega ali zagotovitve dokazov v kazenskem postopku	22	30	0	0
Izgubljeno, ukradeno ali nezakonito prisvojeno vozilo	289	276	41	72
Listina, iskana zaradi zasega ali zagotovitve dokazov v kazenskem postopku	295	369	55	64
Bankovec, iskani zaradi zasega ali zagotovitve dokazov v kazenskem postopku	4	41	0	6
Orožje, iskano zaradi zasega ali zagotovitve dokazov v kazenskem postopku	1	0	0	0
Industrijska oprema, iskano zaradi zasega ali zagotovitve dokazov v kazenskem postopku	2	1	0	0
Plovila, iskana zaradi zasega ali zagotovitve dokazov v kazenskem postopku	1	0	0	0
Izvenkrmni motorji, iskani zaradi zasega ali zagotovitve dokazov v kazenskem postopku	0	0	0	0
Zrakoplovi, iskani zaradi zasega ali zagotovitve dokazov v kazenskem postopku	0	0	0	0
Zabojniki, iskani zaradi zasega ali zagotovitve dokazov v kazenskem postopku	0	0	0	0
Potrdilo o registraciji vozila, iskano zaradi zasega ali zagotovitve dokazov v kazenskem postopku	0	0	0	0
Vrednostni papirji, iskani zaradi zasega ali zagotovitve dokazov v kazenskem postopku	0	0	0	0
Skupaj	6.142	5.793	415	598

FORENZIČNA IN KRIMINALISTIČNOTEHNIČNA DEJAVNOST

Zaprosila za preiskave in poročila Nacionalnega forenzičnega laboratorija

Enota	Število zaprosil		Porast/upad [v %]
	2013	2014	
Oddelek za biološke preiskave	2.190	1.679	-23,3
Oddelek za daktiloskopijo	1.313	704	-46,4
Oddelek za fizikalne preiskave	613	968	57,9
Oddelek za kemijske preiskave	1.252	1.309	4,6
Oddelek za preiskave dokumentov	2.011	2.466	22,6
Skupaj	7.379	7.126	-3,4

Procesirani vzorci Nacionalnega forenzičnega laboratorija*

Enota	Število analiziranih vzorcev			Število instrumentalnih analiz		
	2013	2014	porast/upad [v %]	2013	2014	porast/upad [v %]
Oddelek za biološke preiskave	10.273	8.217	-20,0	12.311	31.526**	...
Oddelek za daktiloskopijo	1.475	2.644	79,3	-	-	...
Oddelek za fizikalne preiskave	1.117	3.734***	...	1.184	3.616****	...
Oddelek za kemijske preiskave	-	-	...	11.864	13.156	10,9
Oddelek za preiskave dokumentov	11.267	12.748	13,1	-	-	...
Skupaj	24.132	27.605	...	25.359	48.298	...

* V načinu vodenja procesiranih vzorcev se kažejo razlike med preiskavami, in sicer po vzorcu [predmetu, materialu] in/ali instrumentalnih analizah.

** Oddelek za biološke preiskave je 2014 uvedel nekaj novih metod, hkrati pa je vključil v statistiko vse analizne metode in postopke [instrumentalna analiza] posameznega vzorca. Podatki za 2013 in 2014 zato niso primerljivi.

*** Število analiziranih vzorcev se je povečalo predvsem zaradi preiskav obuval, ki so sedaj v pristojnosti oddelka za fizikalne preiskave. Podatki za 2013 in 2014 zato niso primerljivi, prav tako tudi ne seštevek vseh analiziranih vzorcev,

**** Število instrumentalnih analiz se je povečalo, ker šteje tudi vsaka analiza, opravljena z delčki stekla z GRIM3, zaradi novih postopkov pri analizah GSR in zaradi sistema SICAR [preiskave obuval]. Podatki za 2013 in 2014 zato niso primerljivi.

Najpogostejše preiskave Nacionalnega forenzičnega laboratorija

Predmet preiskav	Število preiskav		Porast/upad [v %]
	2013	2014	
Obuvala	534	408	-23,6
Papilarne črte	937	691	-26,3
Prepovedane droge	1.102	1.089	-1,2
Požari, eksplozije	83	109	31,3
Barve, laki	62	121	95,2
Sumljivi dokumenti	286	759	...
Rokopis	75	52	-30,7
Denar	1.658	1.659	0,1
Strelno orožje	141	122	-13,5
Orodje	99	110	11,1
Žarnice, kolesa	13	17	...
Zemlja, steklo	24	39	...
Ključavnice	211	156	-26,1
Sledi z rok strelca	60	58	-3,3
DNK	2.937	2.335	-20,5
Vlakna in lasje	79	48	-39,2
Identiteta osebe [na podlagi daktiloskopiranja]	7	5	...

Zaprosila za preiskave na oddelkih za kriminalistično tehniko

Predmet preiskav	Število zadev		Porast/upad [v %]
	2013	2014	
Sledi obuval	2.558	2.492	-2,6
Sledi papilarnih črt	1.884	1.567	-16,8
Prepovedane droge	4.271	4.310	0,9
Požari, eksplozije	154	222	44,2
Barve, laki	244	226	-7,4
Sumljivi dokumenti	171	327	91,2
Rokopis	52	31	...
Orožje	375	449	19,7
Sled orodja	483	443	-8,3
Žarnice	7	11	...
Steklo	304	297	-2,3
Ključavnice	666	578	-13,2
Smodniški plini	40	32	...
DNK	2.426	1.953	-19,5
Vlakna in lasje	312	269	-13,8
Past	27	35	...
Ekologija	26	18	...
Lomna površina	24	18	...
Rekonstrukcija	117	98	-16,2
Število identificiranih sledi	1.223	954	-22,0

Druga strokovna opravila pri preiskovanju kaznivih dejanj

Število drugih strokovnih opravil	2013	2014	Porast/upad [v %]
Število predlogov za izvedbo poligrafskega postopka	75	84	12,0
Število fotorobotov	13	21	...
Število zapisnikov o zavarovanju elektronskih naprav in preiskavah elektronskih naprav	2.593	2.902	11,9
Število prepoznav oseb na fotografijah	1.255	1.361	8,4

Kriminalističnotehnična opravila

Število posameznih kriminalističnotehničnih opravil	2013	2014	Porast/upad [v %]
Število ogledov krajev kaznivih dejanj in drugih dogodkov	23.821	20.211	-15,2
Število ogledov krajev kaznivih dejanj in drugih dogodkov, pri katerih so sodelovali kriminalistični tehniki	3.590	3.136	-12,6
Število ogledov krajev kaznivih dejanj, ki so jih obravnavale enote kriminalistične policije	927	743	-19,8
Število ogledov krajev drugih dogodkov, ki so jih obravnavale enote kriminalistične policije	507	467	-7,9
Število ogledov krajev kaznivih dejanj in drugih dogodkov, ki so jih obravnavale policijske postaje	2.156	1.926	-10,7
Število oseb, ki so bile fotografirane	2.526	2.501	-1,0
Število oseb, ki so jim bili odvzeti prstni odtisi	2.482	2.358	-5,0
Število odvzetih brisov ustne sluznice	2.027	1.834	-9,5

NADZORNA DEJAVNOST

Nadzori nad delom delavcev

Enote GPU	Število nadzorov nad delom delavcev	PU	Število nadzorov nad delom delavcev
SGDP	1	Celje	3
UUP	6	Koper	8
UKP	0	Kranj	9
NFL	0	Ljubljana	48
UPS	0	Maribor	1
PA	0	Murska Sobota	0
UIT	0	Nova Gorica	0
Skupaj	7	Novo mesto	28
		Skupaj	97

Vir: GPU SGDP SRSN, preglednica GPULN01 iz aplikacije Spremljanje nadzorov, 12. 2. 2015.

Splošni nadzori

PU	Število splošnih nadzorov nad delom PU	Število splošnih nadzorov nad delom PP
Celje	0	3
Koper	0	2
Kranj	0	2
Ljubljana	0	4
Maribor	0	3
Murska Sobota	1	1
Nova Gorica	1	1
Novo mesto	0	2
Skupaj	2	18

Vir: GPU SGDP SRSN, preglednica GPULN01 iz aplikacije Spremljanje nadzorov, 12. 2. 2015.

Strokovni in ponovni nadzori

GPU NOE	Število nadzorov, ki so jih opravile GPU NOE		PU	Število strokovnih nadzorov, ki jih je opravila PU	Število ponovnih nadzorov, ki so jih opravile GPU NOE nad delom PU	Število ponovnih nadzorov, ki jih je opravila PU
	strokovni	ponovni				
SGDP	10	2	Celje	12	2	0
UUP	2	0	Koper	9	0	2
UKP	4	0	Kranj	30	0	0
NFL	1	0	Ljubljana	5	0	0
UPS	0	0	Maribor	33	0	5
PA	0	0	Murska Sobota	51	0	1
UIT	1	0	Nova Gorica	4	0	4
Skupaj	18	2	Novo mesto	20	0	2
			Skupaj	164	2	14

Vir: GPU SGDP SRSN, preglednica GPULN01 iz aplikacije Spremljanje nadzorov, 12. 2. 2015.

Strokovni in ponovni nadzori nad delom policijskih enot po delovnih področjih

Delovno področje	Število nadzorov nad delom enot GPU		Število nadzorov nad delom PU		Število nadzorov nad delom enot PU		Število nadzorov nad delom PP		Skupaj
	strokovni	ponovni	strokovni	ponovni	strokovni	ponovni	strokovni	ponovni	
Odkrivanje in preiskovanje kriminalitete	0	0	1	1	2	0	29	0	33
Vzdrževanje javnega reda, zagotavljanje splošne varnosti ljudi in premoženja	0	0	0	0	0	0	21	1	22
Zagotavljanje varnosti cestnega prometa	1	1	0	0	0	0	9	4	15
Varovanje državne meje in izvajanje predpisov o tujcih	0	0	0	0	0	0	7	2	9
Varovanje oseb in objektov	0	0	0	0	0	0	0	0	0
Preventivna dejavnost	0	0	0	0	0	0	1	0	1
Operativno obveščanje in poročanje	0	0	0	0	0	0	4	0	4
Kriminalistična tehnika	0	0	4	0	0	0	6	1	11
Pooblastila	1	0	0	0	1	0	7	0	9
Upravno poslovanje	0	0	0	0	5	0	7	0	12
Informacijsko telekomunikacijski sistem policije	0	0	3	0	0	0	23	0	26
Analitska dejavnost	0	1	0	0	0	1	1	0	3
Organizacijske zadeve	0	1	0	0	0	1	0	0	2
Kadrovske zadeve	0	0	0	0	3	0	3	0	6
Izobraževanje, izpopolnjevanje in usposabljanje	1	1	1	0	0	0	1	0	4
Finančno-materialno poslovanje	2	1	8	1	0	0	0	0	12
Mednarodno sodelovanje	1	0	0	0	0	0	0	1	2
Informiranje in obveščanje javnosti	0	0	0	0	0	0	0	0	0
Pritožbe, notranje preiskave in pomoč policistom	2	1	0	0	0	0	4	0	7
Priprave na izredna stanja in vojno	0	0	0	0	0	0	0	0	0
Nadzori in strokovna pomoč	2	0	0	0	0	0	8	0	10
Prekrškovni postopki	0	1	0	0	0	0	17	4	22
Skupaj	10	7	17	2	11	2	148	13	210

Vir: GPU SGDP SRSN, preglednica GPULN01 iz aplikacije Spremljanje nadzorov, 12. 2. 2015.

SPREMLJANJE IZVAJANJA POLICIJSKIH POOBLASTIL IN OGROŽANJA POLICISTOV

Osebe, katerih identiteto je ugotavljala policija

Zakonska podlaga	Število oseb		Porast/upad [v %]
	2013	2014	
Zakon o policiji/ Zakon o nalogah in pooblastilih policije*	76.233	70.485	-7,5

Do 3. 5. 2014 so policisti ugotavljali identiteto na podlagi 35. člena Zakona o policiji, od 4. 5. 2014 pa jo ugotavljajo na podlagi 40. člena Zakona o nalogah in pooblastilih policije.

Izravnalni ukrepi

	2013	2014	Porast/upad [v %]
Število oseb	1.005	2.079	106,9
Število postopkov, v katerih so bili izvedeni izravnalni ukrepi	879	1.752	99,3

Osebe, privedene na sodišče zaradi postopka o kaznivem dejanju ali prekršku

	Število oseb		Porast/upad [v %]
	2013	2014	
Osumljenci kaznivih dejanj	19	33	73,7
Storilci prekrškov	114	168	47,4
Skupaj	133	201	51,1

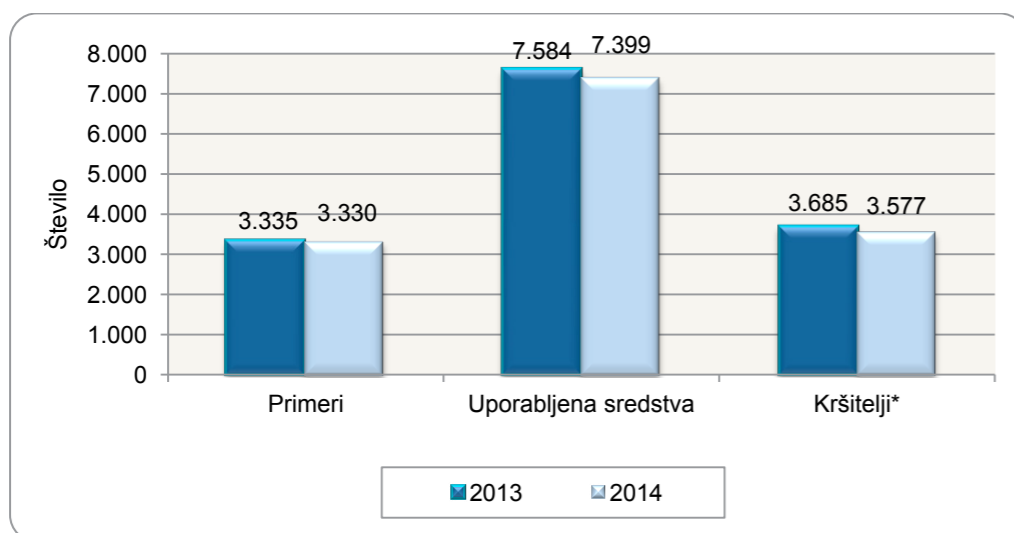
Pridržane in zadržane osebe

Čas pridržanja ali zadržanja in zakonska podlaga	Število oseb		Porast/upad [v %]
	2013	2014	
do 24 ur [43/1 ZPol]*	18	–	...
do 48 ur [43/2 ZPol]*	489	–	...
do 12 ur zaradi motenja ali ogrožanja javnega reda [prva alineja 64/1 ZNPPol]**	63	50	–20,6
do 12 ur zaradi kršitve prepovedi približevanja [druga alineja 64/1 ZNPPol]**	13	22	...
do 12 ur zaradi kršitve prepovedi udeležbe na športnih prireditvah [tretja alineja 64/1 ZNPPol]**	0	0	...
do 48 ur zaradi izročitve oziroma sprejema osebe od tujih varnostnih organov [četrta alineja 64/1 ZNPPol]**	469	844	80,0
do 12 ur [109/2 ZP-1]	1.341	1.269	–5,4
do 12 ur [110/2 ZP-1]	85	119	40,0
od 6 do 12 ur [24. čl. ZPrCP]	601	454	–24,5
do 48 ur [32. čl. ZNDM]	554	733	32,3
do 6 ur [157/2 čl. ZKP]	1.029	1.048	1,8
do 48 ur [157/2 čl. ZKP]	1.427	1.319	–7,6
Skupaj	6.089	5.858	–3,8

* ZPol se je uporabljal do 3. 5. 2014, zato podatki za 2013 in 2014 niso primerljivi.

** ZNPPol se uporablja od 4. 5. 2014.

Uporaba prisilnih sredstev



* Osebe, zoper katere so bila uporabljena prisilna sredstva.

Uporaba prisilnih sredstev in opozorilnega strela

Vrsta prisilnega sredstva	2013	2014
Sredstva za vklepanje in vezanje	3.480	3.423
Telesna sila	3.786	3.816
Plinski razpršilec	229	97
Palica	72	24
Službeni pes	3	25
Sred. za prisilno ustavljanje prevoznih sredstev	14	13
Konjenica	0	0
Posebna motorna vozila	0	0
Vodni curek	0	0
Plinska sredstva in druga z zakonom določena sredstva za pasivizacijo	0	0
Strelno orožje	0	1
Opozorilni strel	0	0
Skupaj	7.584	7.399

Uporaba posameznih vrst prisilnih sredstev in opozorilnega strela po enotah*

	SV	TS	PR	PAL	SP	PUV	KON	PMV	VC	PS	SO	OS	Skupaj
PU Celje	408	630	24	0	1	1	0	0	0	0	0	0	1.064
PU Koper	387	468	8	5	2	5	0	0	0	0	0	0	875
PU Kranj	289	180	2	1	1	0	0	0	0	0	0	0	473
PU Ljubljana	1.233	1.211	26	8	4	3	0	0	0	0	1	0	2.486
PU Maribor	404	619	13	3	0	0	0	0	0	0	0	0	1.039
PU M. Sobota	165	212	10	0	16	3	0	0	0	0	0	0	406
PU Nova Gorica	75	143	0	0	0	0	0	0	0	0	0	0	218
PU Novo mesto	410	313	14	5	0	1	0	0	0	0	0	0	743
GPU	52	40	0	2	1	0	0	0	0	0	0	0	95
Skupaj	3.423	3.816	97	24	25	13	0	0	0	0	1	0	7.399

* SV – sredstva za vklepanje in vezanje, TS – telesna sila, PR – plinski razpršilec, PAL – palica, SP – službeni pes, PUV – prisilno ustavljanje prevoznih sredstev, KON – konjenica, PMV – posebna motorna vozila, VC – vodni curek, PS – plinska sredstva in druga z zakonom določena sredstva za pasivizacijo, SO – strelno orožje, OS – opozorilni strel.

Posledice uporabe prisilnih sredstev pri policistih in kršiteljih

	Število policistov		Število kršiteljev*	
	2013	2014	2013	2014
Vidni zunanji znaki**	22	35	517	424
Lahka telesna poškodba	108	111	75	54
Huda telesna poškodba	0	0	0	3
Posebno huda telesna poškodba	0	0	0	0
Smrt	0	0	0	0
Skupaj	130	146	592	481

* Kršitelji, zoper katere so policisti uporabili prisilna sredstva.

** Praska, odrgnina ali druga manjša površinska poškodba.

Grožnje policistom

Stopnja ogroženosti	Število groženj	
	2013	2014
Nizka	57	58
Srednja	3	7
Visoka	1	0
Skupaj	61	65

Napadi na policiste

	2013	2014	Porast/upad [v %]
Število kaznivih dejanj [299., 300., 301. in 302. čl. KZ-1]	231	204	-11,7
Število napadenih policistov	334	316	-5,4

REŠEVANJE PRITOŽB

Pritožbe zoper delo policistov*

	2013	2014	Porast/upad [v %]
Število vložnih pritožb	395	403	...
Število nerešenih pritožb iz prejšnjih let	65	57	...
Število rešenih pritožb	349	403	...

* Zaradi spremenjene metodologije zajemanja in prikazovanja podatkov podatki o pritožbah za 2013 in 2014 niso primerljivi.

Rešene pritožbe glede na način reševanja*

	Število pritožb	
	2013	2014
Pomiritveni postopki	178	135
uspešno zaključeni [150/5 ZNPPol]	70	63
ravnanje policistov, neskladno s predpisi	10	8
Senati	93	84
neuspešno zaključeni pomiritveni postopki [148/3 ZNPPol]	53	40
neposredna obravnava pred senatom [148/4 ZNPPol]	40	44
utemeljene pritožbe, obravnavane pred senatom	17	16
Zaključek brez obravnave	131	215
Skupaj rešenih pritožb	349	403

* Zaradi spremenjene metodologije zajemanja in prikazovanja podatkov podatki o pritožbah za 2013 in 2014 niso primerljivi.

Rešene pritožbe zoper policiste po delovnih področjih*

	Kriminaliteta		Javni red in mir		Cestni promet		Državna meja in tujci		Drugi dogodki	
	2013	2014	2013	2014	2013	2014	2013	2014	2013	2014
Pomiritveni postopki	55	33	71	70	112	80	6	1	12	6
uspešno zaključeni [150/5 ZNPPol]	14	15	27	31	53	33	0	1	5	3
ravnanje policista, neskladno s predpisi	3	0	3	0	4	9	0	0	3	2
Senati	32	23	50	38	52	60	10	9	2	6
neuspešno zaključeni pomiritveni postopki [148/3 ZNPPol]	16	12	20	22	30	23	6	1	1	1
neposredna obravnava pred senatom [148/4 ZNPPol]	16	11	30	16	22	37	4	8	1	5
utemeljene pritožbe, obravnavane pred senatom	9	5	14	5	3	13	1	2	1	0
Zaključek brez obravnave	25	59	41	78	62	99	4	4	18	11
Skupaj rešene pritožbe	96	106	142	165	196	222	14	14	31	22

* Ker se lahko posamezna pritožba nanaša na več delovnih področij, je seštevek števila pritožb po delovnih področjih praviloma večji od števila rešenih pritožb. Zaradi spremenjene metodologije zajemanja in prikazovanja podatkov podatki o pritožbah za 2013 in 2014 niso primerljivi.

Rešene pritožbe po pritožbenih razlogih*

	Neukrepanje		Uporaba pooblastil		Uporaba prisilnih sredstev		Komunikacija		Skupaj	
	2013	2014	2013	2014	2013	2014	2013	2014	2013	2014
Pomiritveni postopki	–	43	196	113	13	11	–	68	209	235
uspešno zaključeni [150/5 ZNPPol]	–	21	74	57	1	0	–	32	75	110
ravnjanje policista, neskladno s predpisi	–	5	13	8	0	0	–	7	13	20
Senati	–	21	115	89	47	33	–	34	162	177
neuspešno zaključeni pomiritveni postopki [148/3 ZNPPol]	–	8	60	30	8	9	–	14	68	61
neposredna obravnava pred senatom [148/4 ZNPPol]	–	13	55	59	39	24	–	20	94	116
utemeljene pritožbe, obravnavane pred senatom	–	4	25	22	18	10	–	5	43	41
Zaključek brez obravnave	–	58	133	173	8	11	–	75	141	317
Skupaj rešene pritožbe	–	112	384	353	60	50	–	165	444	680

* Ker lahko posamezna pritožba vsebuje več pritožbenih razlogov, je število pritožbenih razlogov praviloma večje od števila rešenih pritožb. Zaradi spremenjene metodologije zajemanja in prikazovanja podatkov podatki o pritožbah za 2013 in 2014 niso primerljivi.

Posledice pritožbenih postopkov*

	2013	2014
Opozorilo in pogovor	35	27
Poročilo, poslano Vrhovnemu državnemu tožilstvu, na podlagi tretjega odstavka 147. člena Zakona o kazenskem postopku	0	3
Predlog za uvedbo disciplinskega postopka	0	1
Skupaj	35	31

* Zaradi spremenjene metodologije zajemanja in prikazovanja podatkov podatki o pritožbah za 2013 in 2014 niso primerljivi.

NOTRANJE PREISKAVE

Prijavljena in odkrita kazniva dejanja uradnih oseb policije, odstopljena v obravnavo posebnemu oddelku specializiranega državnega tožilstva, in osumljene uradne osebe po enotah

Enota	Število prijavljenih in odkritih kaznivih dejanj		Število osumljenih uradnih oseb	
	2013	2014	2013	2014
PU Celje	4	3	5	2
PU Koper	2	5	2	4
PU Kranj	1	4	0	3
PU Ljubljana	22	20	15	17
PU Maribor	7	6	8	6
PU Murska Sobota	13	9	12	7
PU Nova Gorica	1	1	1	1
PU Novo mesto	6	3	6	3
GPU	2	8	1	11
Skupaj	58	59	50	54

INFORMACIJSKA IN TELEKOMUNIKACIJSKA DEJAVNOST

Število dostopov do ITSP na mejnih prehodih

Število dostopov v aplikacijo za mejno kontrolo [MISK]	2013	2014	Porast/upad [v %]
Število dostopov zaradi preverjanja oseb	5.848.821	3.948.780	-32,5
Število dostopov zaradi preverjanja listin	5.721.300	3.852.919	-32,7
Število dostopov zaradi preverjanja vozil	683.079	246.945	-63,8

Število drugih dostopov do ITSP

Število dostopov preko v drugih aplikacijah	2013	2014	Porast/upad [v %]
Število dostopov v bazo Fonetični indeks oseb [FIO]	8.127.904	8.197.274	0,9
Število dostopov v dnevnik dogodkov Operativno-komunikacijskega centra [DDOKC]	2.805.576	3.117.423	11,1
Število poslanih prijavljenih gostov v hotelih [PHG]	4.094.947	3.904.150	-4,7
Število odkritih oseb na podlagi prijavnic hotelskih gostov [PHG]	234	199	-15,0
Število paketnih obdelav	152.066	182.204	19,8
Število dostopov v druge aplikacije	279.694	953.073	...

Število elektronsko poslanih informacij zunanjim organizacijam

Vrsta informacije	2013	2014	Porast/upad [v %]
Število zapisnikov o prometnih nesrečah, poslanih Slovenskemu zavarovalniškemu združenju	13.808	13.147	-4,8
Število zapisnikov o prometnih nesrečah, poslanih Zavodu za zdravstveno zavarovanje	6.702	6.389	-4,7
Število dostopov [preverjanj] zunanjih institucij v ITSP	10.414.927	13.968.370	34,1

Število dostopov iz ITSP v informacijske sisteme zunanjih institucij

Vrsta informacije	2013	2014	Porast/upad [v %]
Število dostopov v e-RISK	1.258.513	1.296.956	3,1
Število dostopov v aplikacijo Zunanji viri podatkov [ZVP]	74.161	88.452	19,3

Izpadi ITSP – centralni informacijski sistem

Vrsta izpada	2013	2014	Porast/upad [v %]
Čas načrtovanih izpadov [v min]	1.406	1.237	-12,0
Čas nenačrtovanih izpadov [v min]	1.424	70	-95,1

KADROVSKE IN ORGANIZACIJSKE ZADEVE

Sistemizirana in zasedena delovna mesta

	Sistemizirana delovna mesta				Zasedena delovna mesta			
	uniformirani policisti	neuniformirani policisti	delavci brez statusa policista	skupaj	uniformirani policisti	neuniformirani policisti	delavci brez statusa policista	skupaj
2010	7.403	1.927	1.262	10.592	6.075	1.701	1.213	8.989
2011	7.396	1.894	1.245	10.535	5.911	1.720	1.177	8.808
2012	7.338	1.900	1.217	10.455	5.704	1.667	1.117	8.488
2013	7.332	1.895	1.218	10.445	5.563	1.649	1.088	8.300
2014	7.247	1.930	1.213	10.390	5.333	1.681	1.060	8.074

Vir: MNZ Sekretariat UOK, MFERAC, 2. 2. 2015.

Sistemizirana in zasedena delovna mesta po enotah

Enota	Število sistemiziranih delovnih mest				Število zasedenih delovnih mest			
	uniformirani policisti	neuniformirani policisti	delavci brez statusa policista	skupaj	uniformirani policisti	neuniformirani policisti	delavci brez statusa policista	skupaj
Vodstvo policije	4	1	3	8	3	1	2	6
GPU SGDP	67	52	7	126	61	43	7	111
GPU UUP	193	1	30	224	144	0	29	173
GPU UKP	0	316	15	331	0	271	15	286
GPU NFL	0	67	5	72	0	64	4	68
GPU UPS	251	213	31	495	202	191	23	416
GPU PA	131	3	41	175	117	3	40	160
GPU UIT	1	147	12	160	0	135	11	146
Skupaj GPU	647	800	144	1.591	527	708	131	1.366
PU Celje	877	178	149	1.204	632	145	133	910
PU Koper	1.018	136	134	1.288	651	125	121	897
PU Kranj	408	93	90	591	332	78	74	484
PU Ljubljana	1.415	301	228	1.944	1.072	257	196	1.525
PU Maribor	1.132	174	179	1.485	816	154	147	1.117
PU Murska Sobota	477	69	101	647	395	59	93	547
PU Nova Gorica	242	63	73	378	185	52	66	303
PU Novo mesto	1.031	116	115	1.262	723	103	99	925
Skupaj PU	6.600	1.130	1.069	8.799	4.806	973	929	6.708
Skupaj	7.247	1.930	1.213	10.390	5.333	1.681	1.060	8.074

Vir: MNZ Sekretariat UOK, MFERAC, 2. 2. 2015.

Zahtevana in dejanska izobrazba zaposlenih

Zahtevana izobrazba	Število sistem. delovnih mest	Število zaposlenih po dejanski izobrazbi							Število zased. delovnih mest
		nižja	srednja	višja	visoka	univ.	spec./mag.	dr.	
Manj kot srednja	315	238	24	0	0	0	0	0	262
Srednja	7.417	93	4.628	349	317	57	3	0	5.447
Višja	739	4	42	333	203	33	2	0	617
Visoka	1.805	0	16	28	954	525	108	12	1.643
Univ. ali visoko strokovna s spec./mag.	114	0	0	0	3	71	28	3	105
Skupaj	10.390	335	4.710	710	1.477	686	141	15	8.074

Vir: MNZ Sekretariat UOK, MFERAC, 2. 2. 2015.

Spol in starost zaposlenih

	Uniformirani policisti	Neuniformirani policisti	Uslužbenci brez statusa policista	Skupaj
Spol				
moški	4.534	1.380	171	6.085
ženski	799	301	889	1.989
Povprečna starost	39,1	42,5	46,0	40,7

Vir: MNZ Sekretariat UOK, MFERAC, 2. 2. 2015.

Sklenitev in prenehanje delovnega razmerja

Enota		Uniformirani policisti	Neuniformirani policisti	Uslužbenci brez statusa policista	Skupaj
GPU	prenehanje	28	25	3	56
	sklenitev	14	17	1	32
PU	prenehanje	165	49	37	251
	sklenitev	10	22	9	41
enote PU	prenehanje	15	49	24	88
	sklenitev	0	22	9	31
PP	prenehanje	150	0	13	163
	sklenitev	10	0	0	10
Skupaj	prenehanje	193	74	40	307
	sklenitev	24	39	10	73

Vir: MNZ Sekretariat UOK, MFERAC, 2. 2. 2015.

Pritožbe in zahtevki za varstvo pravic iz delovnega razmerja po enotah

Enota	Število pritožb	Število zahtevkov	Skupaj
PU Celje	15	25	40
PU Koper	21	56	77
PU Kranj	26	34	60
PU Ljubljana	57	94	151
PU Maribor	43	54	97
PU Murska Sobota	13	9	22
PU Nova Gorica	12	131	143
PU Novo mesto	9	28	37
GPU	44	31	75
Skupaj	240	462	702

Vir: MNZ Sekretariat UOK, 2. 2. 2015.

Izredni dopusti po enotah

Enota	Število uslužbencev	Število dni
PU Celje	161	397
PU Koper	133	410
PU Kranj	60	173
PU Ljubljana	202	577
PU Maribor	156	417
PU Murska Sobota	64	186
PU Nova Gorica	42	89
PU Novo mesto	121	371
GPU	196	587
Skupaj	1.135	3.207

Vir: MNZ Sekretariat UOK, 2. 2. 2015.

Disciplinski ukrepi po enotah

	PU Celje	PU Koper	PU Kranj	PU Ljubljana	PU Maribor	PU Murska Sobota	PU Nova Gorica	PU Novo mesto	GPU	Skupaj
Uvedeni disciplinski postopki	4	1	0	4	8	6	0	7	1	31
dokončne odločitve	3	1	0	4	6	2	0	2	1	19
opomin	3	1	0	3	5	1	0	1	0	14
denarna kazen – lažja	0	0	0	0	0	0	0	0	0	0
denarna kazen – težja	0	0	0	1	1	1	0	1	1	5
ustavitev postopka	1	0	0	0	0	0	0	2	0	3
Opozorila pred redno odpovedjo	2	6	2	9	7	0	2	6	7	41
Izredna odpoved	3	1	1	3	1	1	1	1	4	16
Redna odpoved	0	0	0	0	2	0	0	0	0	2

Vir: MNZ Sekretariat UOK, 2. 2. 2015.

IZOBRAŽEVANJE, IZPOPOLNJEVANJE IN USPOSABLJANJE

Izvajanje izobraževalnega programa za višje policiste in policiste

Program	Generacija	Leto vpisa	Število vpisanih	Število uspešnih	Delež uspešnih [v %]
Višji policist	XI.	2010	33	31*	93,9
	XII.	2011	20	20	100,0
Policist	I.	2013	40	40	100,0
	II.	2013	100	90	90,0
	III.**	2014	61	0	...
	IV.	2014	131	0	...

Vir: GPU PA, Referat za študijske zadeve VPŠ – evidence, 13. 1. 2015.

* 2 študenta XI. generacije sta diplomirala kasneje s študenti XII. generacije, zato se navedeni podatki za XI. generacijo razlikujejo od podatkov, navedenih v poročilu o delu policije za 2013.

** V II. generaciji se je 5 študentov izpisalo, 5 študentov pa še ni diplomiralo.

*** Program za III. in IV. generacijo se še izvaja.

Izvajanje programov izpopolnjevanja in usposabljanja

Področje	Število izvedenih programov		Število udeležencev*		
	2013	2014	2013	2014	Porast/upad [v %]
Splošne policijske naloge in specialnosti	521	416	12.772	11.542	-9,6
Kriminalistično preiskovanje	161	156	4.237	5.586	31,8
Socialne veščine in delo z ljudmi	61	54	761	864	13,5
Mednarodna usposabljanja	48	44	167	123	-26,3
Delo vodnikov službenih psov	37	28	149	105	-29,5
Informatika in računalništvo	104	54	8.276	14.808	78,9
Poslovanje z dokumentarnim gradivom	1	5	172	56	-67,4
Varnost in zdravje pri delu	88	59	1.006	1.496	48,7
Delo Specialne enote	10	19	170	256	50,6
Varovanje oseb in objektov	6	34	90	443	...
Jezikovna usposabljanja	21	33	295	315	6,8
Notranja varnost in pomoč policistom	1	3	53	111	109,4
Skupaj	1.059	905	28.148	35.705	26,8

Vir: GPU PA ISCIU, 28. 1. 2015.

* Udeleženci iz policije ter zunanjih, domačih in tujih ustanov.

FINANČNO-MATERIALNE ZADEVE

Poraba sredstev proračuna policije po namenu [v EUR]

Namen	Sprejeti proračun	Veljavni proračun*	Poraba	Struktura porabe [v %]	Delež porabe [v %]
Plače	230.677.839	229.866.069	229.582.121	79,5	99,9
Materialni stroški	44.329.654	44.483.781	41.837.058	14,5	94,1
Investicije	17.136.529	18.558.145	17.186.034	6,0	92,6
Skupaj**	292.144.022	292.907.995	288.605.212	100,0	98,5

Vir: MNZ Sekretariat UFZN, 25. 2. 2015.

* Veljavni proračun je višji od sprejetega zaradi upoštevanih realiziranih prerazporeditev pravic porabe znotraj MNZ, donacij ter prilivov najemnin od stanovanj in samskih sob.

** V preglednici so vrednosti proračunskih sredstev za plače, materialne stroške in investicije zaokrožene, zato se njihova vsota lahko razlikuje od navedene skupne vsote, ki je bila izračunana z vrednostmi brez zaokroževanja.

Poraba sredstev proračuna policije po tipu proračunskih postavk [v EUR]

Tip proračunskih postavk	2013			2014			Indeks porabe 2014/2013
	veljavni proračun	poraba	delež porabe [v %]	veljavni proračun	poraba	delež porabe [v %]	
Proračunska sredstva [tip 1]*	280.197.715	278.669.903	99,5	273.500.602	272.874.776	99,8	97,9
Plače [tip 1]	231.580.139	230.219.017	99,4	229.155.655	229.123.580	100,0	99,5
Materialni stroški [tip 1]	41.356.402	41.199.420	99,6	36.929.423	36.338.556	98,4	88,2
Investicije [tip 1]	7.261.174	7.251.466	99,9	7.415.524	7.412.640	100,0	102,2
Namenska sredstva*	17.800.836	8.811.171	49,5	19.407.393	15.730.436	81,1	178,5
Lastna dejavnost [tip 6]	2.571.360	2.267.308	88,2	2.517.516	2.106.605	83,7	92,9
Odškodnine iz zavarovanja premoženja [tip 7]	34.819	0	0,0	82.351	52.243	63,4	...
Najemnine [tip 18]	2.691.286	767.101	28,5	2.935.694	1.092.880	37,2	142,5
Preneseno izvrševanje nalog [tip 27]	101.222	77.901	77,0	43.551	4.637	10,6	6,0
Donacije [tip 30]	2.441.727	1.462.314	59,9	1.201.611	616.088	51,3	42,1
Donacije – slovenska udeležba [tip 31]	801.240	677.931	84,6	240.583	210.547	87,5	31,1
Notranje politike [tip 80]	8.080.047	2.729.410	33,8	9.445.043	8.815.406	93,3	323,0
EU 07-13 notranje politike – slovenska udeležba [tip 81]	1.079.137	829.206	76,8	2.941.044	2.832.031	96,3	341,5
Skupaj*	297.998.551	287.481.074	96,5	292.907.995	288.605.212	98,5	100,4

Vir: MNZ Sekretariat UFZN, 25. 2. 2015.

* V preglednici so vrednosti proračunskih sredstev po posameznih proračunskih postavkah zaokrožene, zato se njihova vsota lahko razlikuje od navedene skupne vsote, ki je bila izračunana z vrednostmi brez zaokroževanja.

Prevozna sredstva glede na lastništvo

	Št. vozil	
	2013	2014
Lastna vozila	2.090	2.264
Vozila v finančnem najemu	101	5
Vozila v operativnem najemu	0	0
Skupaj	2.191	2.269

Vir: MNZ Sekretariat UL, 31. 12. 2014.

Prevozna sredstva glede na vrsto vozil

Vrsta vozil	Št. vozil	
	2013	2014
Osebna civilna vozila	986	1.061
Osebna patroljna vozila	506	551
Intervencijska vozila	123	90
Kombinirana vozila	164	182
Terenska vozila	188	172
Motorna kolesa	148	138
Tovorna in dostavna vozila	76	75
Druga vozila	0	0
Skupaj	2.191	2.269

Vir: MNZ Sekretariat UL, 31. 12. 2014.

Povprečna starost prevoznih sredstev

Povprečna starost	2013 [v letih]	2014 [v letih]
Vseh prevoznih sredstev	7,9	7,3
intervencijskih vozil	5,4	5,7
motornih koles	8,9	9,5
osebnih civilnih vozil	7,7	7,2
osebnih patroljnih vozil	7,2	5,6
terenskih vozil	9,3	10,0
dostavnih in tovornih vozil	9,2	10,3
kombiniranih vozil*	–	8,5

Vir: MNZ Sekretariat UL, 31. 12. 2014.

* Povprečna starost kombiniranih vozil se v preteklih letnih poročilih o delu policije ni prikazovala, zato ni primerjalnega podatka za 2013.

Stanovanja po enotah

Enota	Število službenih stanovanj	Število nezasedenih službenih stanovanj	Število najemniških stanovanj
PU Celje	62	16	5
PU Koper	86	17	2
PU Kranj	56	2	3
PU Ljubljana	63	13	4
PU Maribor	64	13	12
PU Murska Sobota	33	12	1
PU Nova Gorica	36	6	1
PU Novo mesto	69	21	0
GPU	138	11	6
Skupaj	607	111	34

Vir: MNZ Sekretariat UL, 31. 12. 2014.

Zasedenost samskih sob po enotah

Enota	Število ležišč	Število zasedenih ležišč	Delež zasedenih ležišč [v %]
PU Celje	8	2	25,0
PU Koper	60	19	31,7
PU Kranj	30	6	20,0
PU Ljubljana	90	35	38,9
PU Maribor	22	2	9,1
PU Murska Sobota	1	0	0,0
PU Nova Gorica	88	3	3,4
PU Novo mesto	22	1	4,5
GPU	197	40	20,3
Skupaj	518	108	20,8

Vir: MNZ Sekretariat UL, 31. 12. 2014.

Oddaje, prodaje in nakupi stanovanj

	Število stanovanj	
	2013	2014
Oddaja stanovanj po neprofitni najemnini		
redne dodelitve [razpisi]	26	48
na podlagi izkazanega kadrovskega interesa	4	2
izredne dodelitve	7	9
Oddaja stanovanj po profitni najemnini	3	2
Prodaje stanovanj	2	10
Nakupi stanovanj	0	0

Vir: MNZ Sekretariat UL, 31. 12. 2014.

Nočitve v počitniških objektih

Počitniški objekt	Število nočitev		Porast/upad [v %]
	2013	2014	
PD Debeli rtič	4.967	5.325	7,2
Rateče	789	605	-23,3
Bled – Vila Jelovica	474	477	0,6
PD Bohinj	2.276	2.287	0,5
Velika planina	572	361	-36,9
Log pod Mangartom	763	810	6,2
Barbariga	239	259	8,4
Kranjska Gora, Čičare 13*	631	486	-23,0
Kranjska Gora, Čičare 12*	–	318	...
Vinica*	–	45	...
Čatež	1.114	1.054	-5,4
Skupaj	11.825	12.027	1,7

Vir: MNZ Sekretariat UL, 31. 12. 2014.

* Nočitve od 14. 6. 2014.

ODNOSI Z JAVNOSTMI

Delo na področju odnosov z javnostmi

	2013	2014	Porast/upad [v %]
Število novinarskih konferenc, izjav za javnost in foto terminov	134	100	-25,4
Število sporočil, obvestil in informacij za javnost	4.307	4.445	3,2
Število pisnih in ustnih odgovorov na vprašanja novinarjev	8.732	8.406	-3,7
Število pisnih in ustnih odgovorov na vprašanja državljanov	2.862	2.412	-15,7
Število odzivov na prispevke v medijih	27	31	...
Število objav na računu Twitter*	–	151	...
Število objav na kanalu YouTube*	–	17	...
Število objav na računu Facebook*	–	179	...
Število objav na internetu [uredniško delo]*	–	253	...
Število objav na intranetu [lastne objave]*	–	1.657	...
Število objav na intranetu [uredniško delo]*	–	685	...
Število sodelovanj pri publikacijah [uredniško delo]*	–	7	...
Število edicij revije Varnost*	–	4	...
Število [na]govorov*	–	81	...
Število pregledov tiska*	–	251	...
Število posnetih/izdelanih in predelanih videoposnetkov	–	15	...
Število udeležb v preventivno-promocijskih dogodkih [sejmi, humanitarne zadeve ipd.]*	–	113	...
Število zaprosil za pomoč/sodelovanje pri snemanjih ipd.*	–	30	...
Število dogodkov s protokolarnimi aktivnostmi*	–	54	...

Vir: GPU SGDP SOJ, podatki predstavnikov za odnose z javnostmi PU in GPU SGDP SOJ, 16. 3. 2015

* Ker podatki o delu odnosov z javnostmi v preteklosti niso bili podrobno razčlenjeni, ni primerjalnih podatkov za 2013.

DEJAVNOST SPECIALIZIRANIH POLICIJSKIH ENOT

Dejavnost policijskega orkestra

Število posameznih dejavnosti policijskega orkestra	2013	2014
Število koncertov v Slovenski filharmoniji, Cankarjevem domu ali Unionski dvorani	1	6
Število koncertov v okviru Glasbene mladine Ljubljana	5	7
Število drugih koncertov po Sloveniji	17	19
Število koncertov v tujini	2	1
Število nastopov na proslavah in kulturnih prireditvah	99	108
Število nastopov na protokolarnih sprejemih	23	26
Število nastopov na komemoracijah in pogrebih	72	91
Število video snemanj	0	1
Število avdio snemanj	0	7

Vir: GPU SGRP Policijski orkester, 11. 2. 2014 in 14. 1. 2015.

Dejavnost Letalske policijske enote

Dejavnosti	Ure letenja [hh:mm]	
	2013	2014
Varovanje javnih prireditev	11:30	4:35
Nadzor državne meje	289:25	398:10
Nadzor prometa	44:20	0:00
Iskanje storilcev kaznivih dejanj	56:00	45:20
Iskalna akcija	83:55	63:25
Medklinični prevoz	68:25	88:35
Prevoz inkubatorja	55:45	49:20
Helikopterska nujna medicinska pomoč	172:50	202:25
Gorska reševalna akcija	78:40	46:25
Lastna dejavnost*	3:55	0:00
Snemanje za potrebe policije**	23:50	41:40
Šolanje pilotov LPE	55:15	133:00
Usposabljanje***	180:00	263:20
Preleti****	75:20	73:40
Skupaj	1.199:10	1.410:20

Vir: GPU UPS LPE, Knjiga letenja, 7. 1. 2015.

* Kontrole daljnovodov in plinovodov ter prevozi strokovnih ekip, prenosi tovora na težko dostopna območja, različne elektronske meritve, snemanje iz zraka, druge naloge po naročilu in za plačilo.

**Podatki o urah snemanja za potrebe policije [snemanje nasadov konoplje in kršitev javnega reda, spremljanje vrednostnih pošiljk].

*** Usposabljanje letalskega osebja LPE in policistov, desantiranje in vaje gorske reševalne službe.

**** Preleti, trenajni in tehnični leti.

Gorske reševalne akcije s helikopterji

Leto	Število akcij	Število helikopterskih letov	Število prepeljanih oseb			
			mrtvi	poškodovani	pogrešani	skupaj
2013	61	192	2	60	2	64
2014	36	128	2	36	1	39

Vir: GPU UPS LPE, 7. 1. 2015.

Helikopterska nujna medicinska pomoč

Leto	Število akcij	Število helikopterskih letov	Število prepeljanih oseb
2013	166	501	158
2014	199	572	199

Vir: GPU UPS LPE, 7. 1. 2015.

Operativne akcije Specialne enote

	Število operativnih akcij	
	2013	2014
Operativne akcije na sklic	110	102
Načrtovane operativne akcije	432	462
Skupaj	542	564

Vir: GPU UPS SE, 16. 1. 2015.

Dejavnosti enot na sklic

Enota	2013						2014					
	število sklicev za naloge na območju iste PU			število sklicev za naloge na območju druge PU			število sklicev za naloge na območju iste PU			število sklicev za naloge na območju druge PU		
	PPE I	PPE II	PPE III	PPE I	PPE II	PPE III	PPE I	PPE II	PPE III	PPE I	PPE II	PPE III
PU Celje	5	13	17	11	4	0	3	11	10	5	5	3
PU Koper	1	8	0	2	9	0	2	6	–	0	2	–
PU Kranj	6	2	36	8	0	0	4	0	27	3	0	0
PU Ljubljana	3	48	30	1	3	3	3	17	24	2	2	0
PU Maribor	9	20	11	1	4	0	10	18	15	1	1	0
PU Murska Sobota	2	0	0	7	3	0	4	0	–	13	1	–
PU Nova Gorica	2	2	47	7	0	0	3	3	33	2	0	0
PU Novo mesto	1	0	0	8	9	0	4	0	–	8	6	–
Skupaj	29	93	141	45	32	3	33	55	109	34	17	3

Vir: GPU UUP SSP, zbirnik Aktivnosti PPE, 16. 2. 2015.

Policisti v mednarodnih civilnih misijah, uradniki za zvezo, sekundirani uradniki in policijski atašeji


		Država/Kraj	Število policistov	
			2013	2014
Policisti v MCM	European Union Rule of Law Mission in Kosovo [EULEX]	Kosovo	21	15
	European Union Coordinating Office for Palestinian Police Support [EUPOLL COPPS]	Palestina	3	1
	Skupaj		24	16
Uradniki za zvezo	Europol	Nizozemska/Den Haag	2	2
	Skupaj		2	2
Sekundirani uradniki	Interpol	Francija/Lyon	1	1
	Evropska komisija [OLAF]	Belgija/Bruselj	1	1*
	Frontex	Poljska/Varšava	2	–
	posebni predstavnik EU za BiH [EUSR BiH]	BiH/Sarajevo	1	1
	Ženevski center za demokratični nadzor nad oboroženimi silami [DCAF]	Slovenija/Ljubljana	2**	–
Skupaj		7**	3*	
Policijski atašeji	Veleposlaništvo RS v Rimu***	Italija	1	1
	Veleposlaništvo RS v Sarajevu	BiH	1	1
	Skupaj		2	2

Vir: GPU SGDP SMPO, 17. 2. 2014 in 31. 12. 2014.

* Sekundirana uradnica je svoj mandat končala 31. 8. 2014.

** V DCAF sta delovala 2 policista, vendar nista imela statusa sekundiranega nepotenega uradnika.

*** Do 31. 10. 2014 je policijskega atašeja v Rimu sofinancirala Evropska komisija.





Seznam uporabljenih kratic

AFIS	Automated Fingerprint Identification System [avtomatska prepoznavna prstnih odtisov]
AJPES	Agencija Republike Slovenije za javnopravne evidence in storitve
AVP	Javna agencija Republike Slovenije za varnost prometa
AVRR	Assisted Voluntary Return and Reintegration [projekt prostovoljnega vračanja in reintegracije]
AWF	Analysis Work File [Europolova analitična datoteka]
CBE	Cross-border Exchange of Information on Road Safety Related Traffic Offences [čezmejna izmenjava informacij o prometnih prekrških, povezanih z varnostjo v cestnem prometu]
Cepol	College européen de police [Evropska policijska akademija]
Cepol IERSA	Working group for the Implementation and Evaluation of Research and Science Activities Supported by Cepol [Delovna skupina za implementacijo in evalvacijo raziskovalnih in znanstvenih dejavnosti v Cepolu]
CoPPRa	Community Policing Preventing Radicalisation and Terrorism [Policijsko delo v skupnosti za preprečevanje radikalizma in terorizma]
CSE	Child Sexual Exploitation [spolna zloraba otrok]
CURS	Carinska uprava Republike Slovenije
DARS	Družba za avtoceste v Republiki Sloveniji
DCAF	Centre for the Democratic Control of Armed Forces [Inštitut za demokratični nadzor nad oboroženimi silam]
DDOKC	Dnevnik dogodkov Operativno-komunikacijskega centra
DNK	deoksiribonukleinska kislina
DRSC	Direkcija Republike Slovenije za ceste
DS	delovna skupina [tudi medresorska]
DT	državno tožilstvo
DURS	Davčna uprava Republike Slovenije
EIDA	Aplikacija za učenje na daljavo
EIDAZ	Aplikacija za učenje na daljavo [zunanji dostop]
EIS	Europol Information System [informacijski sistem Eurolpa]
EMPACT	European Multidisciplinary Platform Against Criminal Threats [Evropska multidisciplinarna platforma za boj proti kriminalu]
ENFSI	European Network of Forensic Science Institutes [Evropsko združenje forenzičnih laboratorijev]
EU	Evropska unija
EULEX	European Union Rule of Law Mission in Kosovo [Misija EU na Kosovu]
EUPOL COPPS	European Union Coordinating Office for Palestinian Police Support
EUROSUR	European Border Surveillance system [Evropski sistem nadzora meja]
ETL proces	Extract, Transform, Load [izloči, preoblikuj in naloži]
FINEC	Financial and Economic Crime [finančna in gospodarska kriminaliteta]
FIO	Fonetični indeks oseb
Frontex	Agencija za vodenje operativnega sodelovanja na zunanjih mejah Evropske unije [European Agency for the Management of Operational Cooperation at the External Borders of the Member States of the European Union]
FURS	Finančna uprava Republike Slovenija
GPU	Generalna policijska uprava
GPU NFL	Generalna policijska uprava, Nacionalni forenzični laboratorij
GPU NOE	notranje organizacijske enote Generalne policijske uprave
GPU PA VPŠ	Generalna policijska uprava, Policijska akademija, Višja policijska šola
GPU PA	Generalna policijska uprava, Policijska akademija
GPU PA CRSV	Generalna policijska uprava, Policijska akademija, Center za raziskovanje in socialne veščine
GPU SGDP	Generalna policijska uprava, Služba generalnega direktorja policije
GPU SGDP SMPO	Generalna policijska uprava, Služba generalnega direktorja policije, Sektor za mednarodne policijske operacije

GPU SGRP SNPI	Generalna policijska uprava, Služba generalnega direktorja policije, Sektor za notranje preiskave in integriteto
GPU SGRP SOJ	Generalna policijska uprava, Služba generalnega direktorja policije, Sektor za odnose z javnostmi
GPU SGRP SRSN	Generalna policijska uprava, Služba generalnega direktorja policije, Sektor za razvoj in sistemske naloge
GPU UIT	Generalna policijska uprava, Urad za informatiko in telekomunikacije
GPU UKP	Generalna policijska uprava, Uprava kriminalistične policije
GPU UKP CKOD	Generalna policijska uprava, Uprava kriminalistične policije, Center za kriminalistično obveščevalno dejavnost
GPU UKP NPU	Generalna policijska uprava, Uprava kriminalistične policije, Nacionalni preiskovalni urad
GPU UKP SOK	Generalna policijska uprava, Uprava kriminalistične policije, Sektor za organizirano kriminaliteto
GPU UPS	Generalna policijska uprava, Uprava za policijske specialnosti
GPU UPS CVZ	Generalna policijska uprava, Uprava za policijske specialnosti, Center za varovanje in zaščito
GPU UPS LPE	Generalna policijska uprava, Uprava za policijske specialnosti, Letalska policijska enota
GPU UPS OKC	Generalna policijska uprava, Uprava za policijske specialnosti, Operativno-komunikacijski center
GPU UPS SE	Generalna policijska uprava, Uprava za policijske specialnosti, Specialna enota
GPU UUP	Generalna policijska uprava, Uprava uniformirane policije
GPU UUP CT	Generalna policijska uprava, Uprava uniformirane policije, Center za tujce
GPU UUP SENDM	Generalna policijska uprava, Uprava uniformirane policije, Specializirana enota za nadzor državnem meje
GPU UUP SENP	Generalna policijska uprava, Uprava uniformirane policije, specializirana enota za nadzor prometa
GPU UUP SSP	Generalna policijska uprava, Uprava uniformirane policije, Sektor splošne policije
GRIM	Glass Refractive Index Measurement [merjenje lomnega količnika stekla]
GSR analiza	Gunshot Residue Analysis [analiza sledi z rok strelca]
ICSE DB	Interational Child Sexual Exploitation Images Database [Mednarodna baza podatkov o gradivih s spolnimi zlorabami otrok]
ILEA	International Law Enforcement Academy [Mednarodna policijska akademija]
IRSD	Inšpektorat Republike Slovenije za delo
IRSPEP	Inšpektorat Republike Slovenije za promet, energetiko in prostor
ISCIU	Informacijski sistem Centra za izpopolnjevanje in usposabljanje Policijske akademije
ISEC	Internal Security [notranja varnost]
ISF	Internal Security Fund [Sklad za notranjo varnost]
ITK	informatika in telekomunikacije
ITSP	Informacijski telekomunikacijski sistem policije
JIT	Joint investigation teams [skupne preiskovalne skupine]
JIT THB WB	Joint investigation teams – trafficking in human beings in the Western Balkans [skupne preiskovalne skupine v boju proti trgovini z ljudmi v jugovzhodni Evropi na območju Zahodnega Balkana]
JRM	javni red in mir
KPK	Komisija za preprečevanje korupcije
KZ-1	Kazenski zakonik
LTE	Long Term Evolution (evolucija na dolgi rok); tehnični standard mobilnih komunikacij, ki omogoča bistveno večje hitrosti
MCM	mednarodne civilne misije
MDM	Mobile Device Management [upravljanje mobilnih naprav]
MFERAC	računalniška aplikacija za vodenje financ, računovodstva in kadrovskih podatkov, katere skrbnik je Ministrstvo za finance
MIZŠ	Ministrstvo za izobraževanje, znanost in šport
MKGP	Ministrstvo za kmetijstvo, gozdarstvo in prehrano

MNZ	Ministrstvo za notranje zadeve
MNZ DPDVN	Ministrstvo za notranje zadeve, Direktorat za policijo in druge varnostne naloge
MNZ Sekretariat	Ministrstvo za notranje zadeve, Sekretariat
MNZ Sekretariat UFZN	Ministrstvo za notranje zadeve, Sekretariat, Urad za finančne zadeve in nabavo
MNZ Sekretariat UL	Ministrstvo za notranje zadeve, Sekretariat, Urad za logistiko
MNZ Sekretariat UOK	Ministrstvo za notranje zadeve, Sekretariat, Urad za organizacijo in kadre
MNZ SVN	Ministrstvo za notranje zadeve, Služba za varnostno načrtovanje
MO	Ministrstvo za obrambo
MONEYVAL	Committee of Experts on the Evaluation of Anti-Money Laundering Measures and the Financing of Terrorism [Posebni odbor strokovnjakov Sveta Evrope za ocenjevanje ukrepov odkrivanja in preprečevanja pranja denarja ter financiranja terorizma]
MP	Ministrstvo za pravosodje
MPP	mobilna policijska postaja
MPS	medresorska projektna skupina
MZ	Ministrstvo za zdravje
MZZ	Ministrstvo za zunanje zadeve
MZI	Ministrstvo za infrastrukturo
MZIP	Ministrstvo za infrastrukturo in prostor
NCSE DB	Nacional Child Sexual Exploitation Database [Nacionalna baza podatkov o gradivih s spolnimi zlorabami otrok]
NDM	nadzornik državne meje
NG	New Generation [nova generacija varnostne pregrade]
NPS	nove psihoaktivne substance
OAB	odprava administrativnih bremen
ODT	okrožno državno tožilstvo
OIEP	Odbor za integriteto in etiko v policiji
OLAF	European Anti-Fraud Office [Evropski urad za boj proti goljufijam]
OVSE	Organizacija za varnost in sodelovanje v Evropi
OZN	Organizacija združenih narodov
PD	prevzgojni dom ali počitniški dom
PHG	aplikacija Prijava hotelskih gostov
PNR	Passenger name record [podatki o letalskih potnikih]
PP	policijska postaja
PPIU	policijska postaja za izravnalne ukrepe
PU	policijska uprava
PU CE	Policijska uprava Celje
PU MS	Policijska uprava Murska Sobota
PU NM	Policijska uprava Novo mesto
PU SKP MKO	Policijska uprava, Sektor kriminalistične policije, mobilni kriminalistični oddelek
RAN	Radicalisation and Awareness Network [Mreža za ozaveščanje o radikalizaciji]
RS	Republika Slovenija
SA	Slovenska akreditacija
SCAN	Scientific Content Analysis [znanstvena analiza izjave]
Sepa	Srednje evropska policijska akademija [MEPA – Mitteleuropäische Polizeiakademie]
SICAR	Shoeprint Image Capture and Retrieval program [sistem za zajem in obdelavo odtisov obuval]
SIKOM	Nacionalni kriminalističnoobveščevalni model
SIRENE	Urad SIRENE [Supplementary Information Request at National Entry]
SIS II	Schengenski informacijski sistem druge generacije
SIS	Schengenski informacijski sistem
SLECI – SPLO	Strengthening Cross-Border Law Enforcement Cooperation with Italy through the Secondment of a Police Liaison Officer by Slovenia, Austria and Croatia [Okrepitev čezmejnega policijskega sodelovanja z Italijo, z napotitvijo policijskega uradnika za zvezo v imenu Slovenije, Avstrije in Hrvaške]

SOVA	Slovenska obveščevalno-varnostna agencija
SPS	specializirane preiskovalne skupine
SR	statistična regija
SURS	Statistični urad Republike Slovenije
SV	Slovenska vojska
SWOT-analiza	PSPN-matrika [prednosti, slabosti, priložnosti in nevarnosti]
TDP	tuji diplomatski predstavniki
THB	Traffic Human Being [nedovoljena trgovina z ljudmi]
TIRS	Tržni inšpektorat Republike Slovenije
Tispol	European Traffic Police Network [Evropska zveza prometnih policij]
TVO	Tuji varnostni organi
UNCHR	United Nations High Commissioner for Refugees [Visoki komisariat ZN za begunce]
UNP	Urad Republike Slovenije za nadzor proračuna
UPPD	Urad Republike Slovenije za preprečevanje pranja denarja
URSP	Uprava Republike Slovenije za pomorstvo
VDT	Vrhovno državno tožilstvo
VIS	Vizumski informacijski sistem
VO	varnostni organi
ZEKom	Zakon o elektronskih komunikacijah
ZJRM-1	Zakon o varstvu javnega reda in miru
ZKP	Zakon o kazenskem postopku
ZNDM	Zakon o nadzoru državne meje
ZNPPol	Zakon o nalogah in pooblastilih policije
ZODPol	Zakon o organiziranosti in delu policije
ZOPNI	Zakon o odvzemu premoženja nezakonitega izvora
ZP-1	Zakon o prekrških
ZPol	Zakon o policiji
ZPrCP	Zakon o pravilih cestnega prometa
ZŠAM	Združenje šoferjev in avtomehaničarjev
ZU	zunanje ustanove in drugi izvajalci ter subjekti
ZUJF	Zakon za uravnoteženje javnih financ
ZVP	aplikacija Zunanji viri
ZZZS	Zavod za zdravstveno zavarovanje Slovenije
WBOC	Western Balkans Organised Crime [Organizirani kriminal na Zahodnem Balkanu]
WBMM	Western Balkans Monitoring Mechanism [mehanizem spremljanja liberalizacije po odpravi vizumske obveznosti za države Zahodnega Balkana]



povezava na letno poročilo policije
v PDF za 2011



povezava na letno poročilo policije
v PDF za 2012




povezava na letno poročilo policije
v PDF za 2013



povezava na letno poročilo policije
v SWF za 2011



povezava na letno poročilo policije
v SWF za 2012



povezava na letno poročilo policije
v SWF za 2013

