




REPUBLIKA SLOVENIJA
MINISTRSTVO ZA NOTRANJE ZADEVE
POLICIJA

poročilo o delu policije za 2013



povezava na PDF



povezava na SWF



poročilo o delu policije za

2013

Poročilo o delu policije za 2013

Priprava:

Ministrstvo za notranje zadeve, Policija, Služba generalnega direktorja policije, Sektor za sistemske naloge in razvoj, Oddelek za načrtovanje in analitiko.

Uporabljene fotografije so iz arhiva Policije od leta 2000 do danes.

Nekateri prizori so iz resničnih dogodkov – večinoma prireditvev, na katerih je policija sodelovala, in različnih usposabljanj – nekateri prizori pa so zaigrani. Fotografije so prispevali tudi Nacionalni forenzični laboratorij ter udeleženci usposabljanj PPE in kriminalističnih tečajev.

Avtorji fotografij so:

Anita Kovačič, Brigita Petric, Klemen Lajevec, Andrej Brglez, Boris Jereb, Štefan Abraham, Milan Tomažin, Dean Božnik, Ljubo Poglajen, Milena Trbulin, Gorazd Trbovšek, udeleženci kriminalističnega tečaja in tisti, ki so prispevali fotografije za knjigo o slovenski policiji.

Oblikovanje:

Služba za upravno poslovanje in grafiko v sodelovanju z GPU, SGDP, SRSN skupaj z Oddelkom za načrtovanje in analitiko.

Lektoriranje:

Služba za prevajanje in lektoriranje ter informacijsko-knjižnično dejavnost

Ljubljana, april 2014

[vsebina]

temeljni poudarki **8**

metodološka pojasnila **10**

#1 značilnosti dela policije v 2013 **12**

#2 delo na posameznih delovnih področjih **18**

2.1 temeljne dejavnosti **18**

2.1.1 preprečevanje, odkrivanje in preiskovanje kriminalitete **19**

2.1.2 vzdrževanje javnega reda in zagotavljanje splošne varnosti ljudi in premoženja **27**

2.1.3 zagotavljanje varnosti cestnega prometa **31**

2.1.4 nadzor državne meje in izvajanje predpisov o tujcih **35**

2.1.5 varovanje določenih oseb in objektov **39**

2.2 druge dejavnosti **40**

2.2.1 policijsko delo v skupnosti **41**

2.2.2 operativno-komunikacijska dejavnost **43**

2.2.3 forenzična in kriminalističnotehnična dejavnost **44**

2.2.4 analitska dejavnost **46**

2.2.5 nadzorna dejavnost **47**

2.2.6 spremljanje izvajanja policijskih pooblastil in ogrožanja policistov **48**

2.2.7 reševanje pritožb **50**

2.2.8 notranje preiskave **52**

2.2.9 informacijska in telekomunikacijska dejavnost **53**

2.2.10 kadrovske in organizacijske zadeve **55**

2.2.11 izobraževanje, izpopolnjevanje in usposabljanje **57**

2.2.12 finančno-materialne zadeve **59**

2.2.13 mednarodno sodelovanje **61**

2.2.14 odnosi z javnostmi **63**

2.2.15 dejavnost specializiranih policijskih enot **64**

#3 statistični podatki **66**

seznam uporabljenih kratic **132**



Spoštovani!

Pred vami je poročilo o delu policije za leto 2013. Statistične številke so res kazalnik dela in prizadevanj, a nobena številka ne more prikazati celotnega vložka, ki je bil potreben in nujen, da smo dosegli tako spodbudne rezultate. Statistika ne kaže vseh vloženih ur, osebne zavzetosti in predanosti, na drugi strani pa tudi ne premalo nagrajenega dela in psihičnih bremen, dveh neprijetnih spremljevalk vsakega policista.

Preteklo leto je bilo kljub dodatnem krčenju proračunskih sredstev prežeto z uspehi, na katere smo upravičeno ponosni. Policija je ohranila delovni zagon in znova pokazala, da zmore, hoče in si upa ne le dotakniti, temveč tudi prijeti dolga leta nedotakljive ter odločno poseči v predolgo prezrte najzahtevnejše primere gospodarskega kriminala in korupcije. S svojim delom smo dokazali, da v naši družbi obstaja le ena zakonodaja, ne dve ali več.

V letu 2013 smo izvedli veliko operativnih akcij in logističnih projektov. Med drugim smo pripravili novo policijsko zakonodajo, bili tesno vpeti v priprave pri vstopu Republike Hrvaške

v Evropsko unijo, uspešno smo prestali schengensko evalvacijo in varovali evropsko prvenstvo v košarki.

Zadovoljni smo, da je varnost cestnega prometa najboljša v zadnjih dvajsetih letih, da je kriminalistom uspelo preiskati vse umore in uboje ter kljub enakem številu kadrov bolje kot leto prej rešiti primere tudi na drugih področjih gospodarske kriminalitete. Ne smemo pozabiti niti hude preizkušnje, ki so jo policisti morali prestati ob množičnih protestih na začetku leta.

V različnih obdobjih so prednostne naloge v smernicah za delo Policije različno opredeljene in prisotne, a ena ostaja vedno enaka: državljani in drugi prebivalci Slovenije morajo biti varni in se varne tudi počutiti. Kljub vedno večjemu pomanjkanju finančnih sredstev in svežega kadra ter dotrajani opremi nam še vedno uspeva zagotavljati zavidljivo raven varnosti. Slovenija je varna država, tudi po zaslugi strokovnega in učinkovitega dela slovenske policije.

Bilo bi neodgovorno reči, da je policija sistem, ki deluje brez napak, sivih področij in prostora

za izboljšave je še vedno dovolj; s preventivnimi projekti smo premalo dejavni v srednjih šolah, med mladimi vozniki, nasilju nad starejšimi bi morali nameniti večjo pozornost itd. Ne smemo dovoliti, da zaradi uspehov pri pregonu medijsko izpostavljenega kriminala belih ovratnikov površno obravnavamo stiske navadnih občanov, ki upravičeno pričakujejo enako zavzetost pri obravnavi svojih primerov, tudi če gre »zgolj« za krajo starega kolesa in kljub temu, da njihove zgodbe ne bodo nikoli polnile strani časopisov.

A visoka pričakovanja državljanov so težko izvedljiva ob vedno novih rezih v finančne vire Policije, zato se mora tudi država zavedati, da varnost nikakor ni samoumevna in da ima svojo ceno. Delovanje Policije le na podlagi osebne zavzetosti policistov in njihove zaveze, da v vsaki situaciji pomagajo ljudem, ima vendarle omejen rok trajanja.

Žal se turbulentni časi, v katerih živimo, kažejo tudi v obnašanju posameznikov, ki so se znašli v policijskih postopkih. Ti so do policistov vedno pogosteje nasilni.

Čeprav nas širša javnost zaradi narave našega dela dojema kot represivni organ, pa zaradi dejanj pogumnih policistov, ki pri reševanju sočloveka presegajo opise svojih delovnih nalog, in s sodelovanjem policije v človekoljubnih projektih ljudje vendarle spoznavajo tudi človeški obraz Policije, ki je javnosti pogosto skrit. Tega poznamo le policisti in tisti posamezniki in njihovi svojci, ki so jim policisti s svojimi dejanji rešili življenje ali pomagali iz kakršne koli stiske.

Kot spodbudo in obvezo jemljemo zadnjo anketo o meritvah javnega mnenja, ki je pokazala, da je Policija ena od redkih institucij, ki ji javnost še zaupa.

Stanislav Veniger
generalni direktor policije

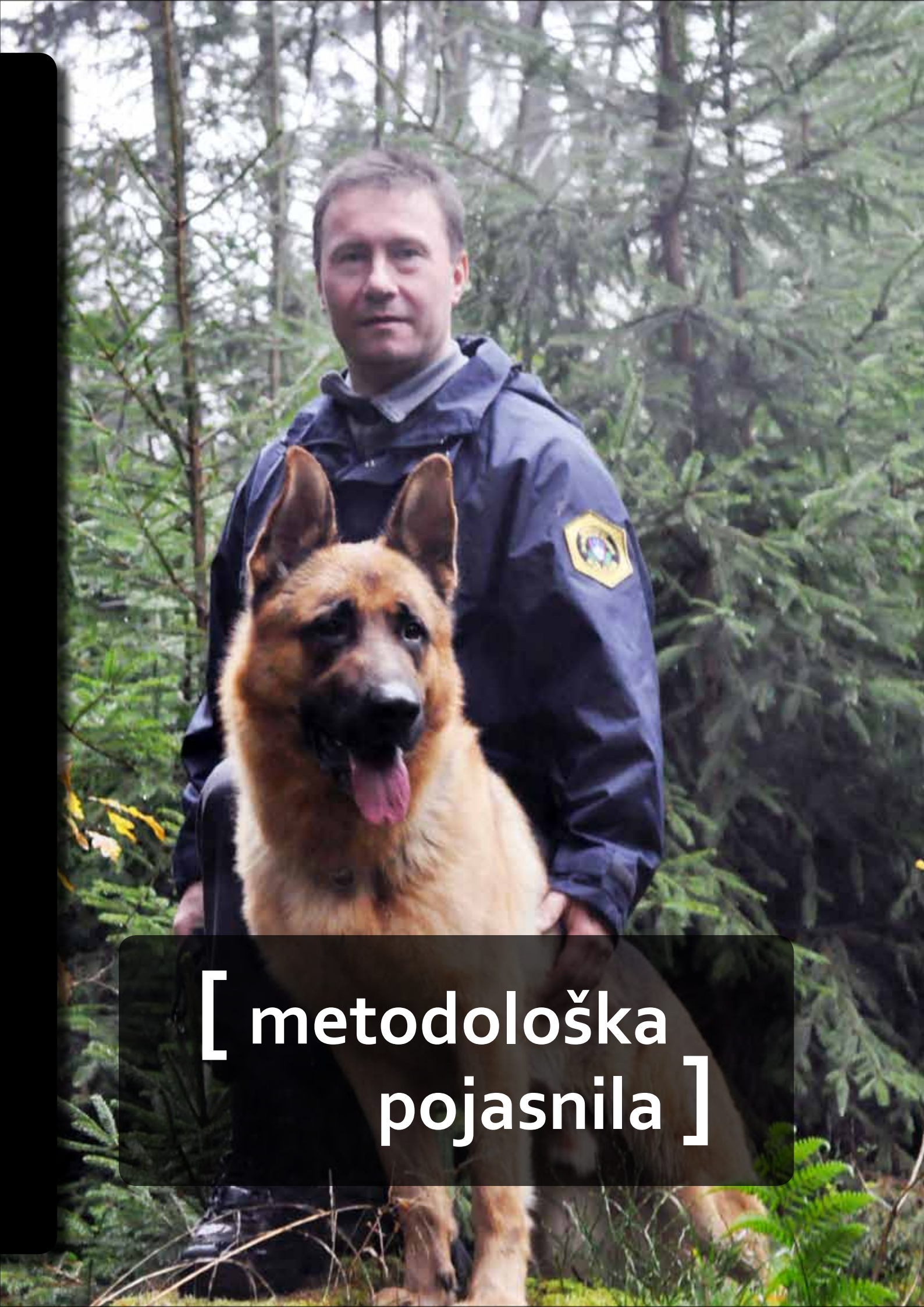
[temeljni poudarki]

O koliščine in dejavniki, ki so v 2013 zaznamovali delo in delovanje policije:

G lede na statistične podatke za 2012 so poglavitna odstopanja statističnih kazalnikov dela policije za 2013 naslednja:

- izvajanje nove policijske zakonodaje [zakona o nalogah in pooblastilih policije ter zakona o organiziranosti in delu v policiji] ter pripravljane podzakonskih aktov na njeni podlagi, med katerimi velja opozoriti na nova pravila policije;
 - prednostni boj proti gospodarski kriminaliteti, zlasti tisti, ki generira veliko premoženjsko korist, tudi prek specializiranih preiskovalnih skupin;
 - varovanje evropskega prvenstva v košarki, ki je minilo brez večjih incidentov;
 - gradnja sodobnega forenzičnega laboratorija [projekt bo z obnovo starega laboratorija predvidoma končan 2015];
 - uspešno opravljena schengenska evalvacija;
 - v javnosti dobro sprejeta aplikacija Predlagaj prometno kontrolo;
 - sodelovanje v številnih mednarodnih projektih EU in z državami Zahodnega Balkana pri zagotavljanju varnosti ljudi in premoženja;
 - začetek izvajanja projekta SKUPA-J, ki je na razpisu Evropske komisije pridobil evropska finančna sredstva;
 - prvi diplomanti pridobili višjo strokovno izobrazbo v Policijski akademiji;
 - izvedena raziskava o organizacijski klimi v policiji;
 - začetek preizkušanja nove delovne policijske uniforme;
 - 65-letnica delovanja policijskega orkestra in 40-letnica delovanja specialne enote.
- policija je obravnavala 93.833 (91.430) kaznivih dejanj, največ, odkar se kazniva dejanja statistično spremljajo, tudi zaradi naraščanja kaznivih dejanj gospodarske in premoženjske kriminalitete;
 - za 27,1 % več je bilo obravnavane gospodarske kriminalitete, njen delež v celotni obravnavani kriminaliteti pa je bil 17,4 %;
 - opravila je finančne preiskave v 17,9 % več zadevah;
 - število kaznivih dejanj računalniške kriminalitete se je povzpelo s 131 na 226 ali za 72,5 %, število ovadenih oseb pa s 45 na 125;
 - PU Murska Sobota s 54,0 % in PU Celje s 30,2 % sta beležili največje povečanje števila drugih kršitev predpisov o javnem redu¹, v PU Maribor pa se je število tovrstnih kršitev najbolj zmanjšalo, in sicer za 15,0 %;
 - odkar je Slovenija samostojna, so bile slovenske ceste najvarnejše: glede na 2012 je bilo za 14,2 % manj prometnih nesreč, za 4,9 % manj prometnih nesreč s smrtnim izidom, za 3,8 % manj mrtvih in za 16,5 % manj hudo telesno poškodovanih;
 - za 34,2 % se je zmanjšalo število nedovoljenih prehodov državne meje.

¹ Kršitve drugih zakonov brez kršitev zakona o varstvu javnega reda in miru.



[metodološka pojasnila]

V letnem poročilu o delu policije so predstavljeni statistični podatki večinoma pridobljeni iz aplikacije Statistika za letna in polletna poročila. Podatki so bili zamrznjeni in policijskim enotam dostopni na intranetu od 10. 2. 2014, zato ne vključujejo podatkov, ki so bili vneseni v računalniški sistem pozneje. So se pa napake pri že vnesenih podatkih odpravljale do 3. 3. 2014. Pri prikazanih statističnih podatkih, ki niso bili pridobljeni iz aplikacije, so navedeni viri podatkov in datumi njihove pridobitve.

Nekateri primerjalni statistični podatki iz preteklih let se zaradi spremenjene metodologije zajemanja in prikazovanja ter odpravljenih napak nekoliko razlikujejo od podatkov v prejšnjih letnih poročilih. V celoti je bilo prenovljeno prikazovanje statističnih podatkov reševanja pritožb, zato primerjava s preteklimi leti ni mogoča. Nekateri podatki niso neposredno primerljivi tudi zaradi sprememb zakonodaje.

Posamezne kategorije, preglednice in grafi, za katere so potrebna posebna metodološka pojasnila, so označene z zvezdico, pojasnila pa so navedena neposredno pod njimi.

Druga metodološka pojasnila:

- v poročilu so prikazana kazniva dejanja, razen kaznivih dejanj s področja cestnega prometa in kaznivih dejanj, ki se preganjajo na predlog, pri katerih je oškodovanec že ob podaji ovadbe odstopil od pregona [pisna izjava o umiku ali izjava o umiku predloga za pregon];

- preiskana kazniva dejanja so tista, pri katerih je bil osumljenec znan že ob prijavi ali odkritju kaznivega dejanja ali pa ga je policija pozneje odkrila;
- kršitve zakonodaje s področja cestnega prometa niso vključene v kršitve predpisov o javnem redu;
- v okroglih oklepajih so samo primerjalni podatki za 2012, v oglatih oklepajih pa so druga pojasnila, viri in podobno;
- oznaka v preglednicah » - « pomeni, da ni pojava, oznaka » ... « pa, da izračun ni smiseln, pri čemer je upoštevano tudi načelo kumulative [seštevek podatkov obravnavanega in primerjalnega obdobja], ki je za raven policije 100.



[#1 značilnosti dela policije v 2013]

Za policijo je bilo preteklo leto polno izzivov, saj se je morala tudi sama prilagajati vedno globlji krizi. Opirajoč se na *sodobno policijsko zakonodajo* – zakon o nalogah in pooblastilih policije [ZNPPol] in zakon o organiziranosti in delu v policiji [ZODPol], ki sta začela veljati maja 2013, je bilo to vendarle nekoliko lažje. V ZNPPol so na enem mestu sistematično in celovito urejene ter določene policijske naloge in splošna policijska pooblastila, vključno s prisilnimi sredstvi. Zakon je prinesel kar nekaj novosti, med drugim je uvedel dve novi policijski pooblastili za zagotavljanje varnosti in reda na športnih prireditvah. Z ZODPol je bil zagotovljen dober temelj za decentralizacijo in krepitev avtonomnosti in samostojnosti policijskih uprav, poudarja pa tudi vlogo in pomen policijskega dela v lokalni skupnosti. Po sprejetju in uveljavitvi obeh zakonov je bilo treba pripraviti večje število podzakonskih aktov. V 2013 je bilo sprejetih 20 podzakonskih aktov, preostali so se še pripravljali. Med drugim so bili sprejeti nov pravilnik o policijskih pooblastilih in nova pravila policije. Ta so začela veljati 1. 1. 2014 in so za polovico krajša od starih ter prilagojena današnjemu času, veljajo pa za vse uslužbence policije. Z novimi zakonskimi določili so bili usklajeni številni interni akti in usmeritve za delo policistov.

Ker sta oba zakona in tudi poznejša novela zakona o prekrških v policijsko delo in njeno organiziranost vnesla kar nekaj novosti, je bilo temeljnega pomena, da so se policisti z njimi seznanili in usposobili za izvajanje.

Poleg ustreznega pravnega okvira dela in usposobljenosti je za opravljanje nalog policije pomembna *oprema*, tudi z vidika varnosti in zdravja pri delu. Policija je

v sodelovanju s strokovnimi službami MNZ in policijskima sindikatoma že 2010 začela projekt posodobitve policijske uniforme. Po testiranju in uvedbi modularne vetrovke od decembra 2013 policisti nekaterih policijskih postaj preizkušajo novo delovno uniformo.

Obsežnejše med *kadrovsko-organizacijskimi nalogami* policije v 2013 so bile dejavnosti za izvajanje 110. člena ZODPol, ki določa, da se mora najpozneje v dveh letih začeti izvajanje študijskega programa za pridobitev višje strokovne izobrazbe in v petih letih sistemizirati delovna mesta, na katerih policisti opravljajo naloge z višjo strokovno izobrazbo. Po novem izobraževalnem sistemu je že diplomiralo 31 policistov; izobražuje se že druga generacija. Decembra 2013 je bil pripravljen razrez kadrovskega načrta policije za 2014 in 2015.

Posebna skrb je bila namenjena etiki in integriteti zaposlenih, zagotavljanju enakih možnosti, psihološki pomoči in podpori zaposlenim ter izboljšanju standardov kakovosti dela. Oktobra je potekalo merjenje *organizacijske klime* v okviru projekta Organizacijska klima in podoba policije v javnosti 2012–2015. Spletni vprašalnik je izpolnilo 2.375 anketirancev ali 28,5 % zaposlenih v policiji, ki so med vsemi 9 dejavniki: ocena vsebine dela, samostojnost pri delu, medsebojni odnosi, vodenje in organizacija dela, integriteta vodje, skrb vodje za razvoj zaposlenih, družbena odgovornost vodje, plača in ugodnosti, delovne razmere na delovnem mestu najbolje ocenili samostojnost pri delu [povprečna ocena 3,56²] in medsebojne odnose [3,55];

² Ocenjevalna lestvica je bila v razponu od 1 do 5, pri čemer je 1 pomenila najslabšo oceno, 5 pa najboljšo oceno.

najslabše pa plačo in ugodnosti [2,29].³ Podrobnejše rezultate raziskave bo odbor za etiko in integriteto predvidoma predstavil v prvem polletju 2014 na delovnih sestankih policijskih enot po vsej Sloveniji. Ker se policija zaveda pomena vodenja, ne samo strokovnega znanja, temveč tudi obvladovanja socialnih veščin, Policijska akademija izvaja program usposabljanja Vodenje v policiji.



Že od 2009 je zmanjševanje administrativnih bremen ena od prednostnih nalog policije. Od 2011, ko je bilo vpeljano elektronsko spremljanje predlogov, jih je bilo prejetih 138. V 2013 je delovna skupina reševala 55 predlogov. Realiziranih jih je bilo 35, 6 pa delno. Med najpomembnejšimi projekti za OAB je prav gotovo pilotski projekt ePolicist. Omeniti pa velja še spremembe ZKP, ki bodo omogočile izmenjavo vlog med tožilstvom in policijo v elektronski obliki, spremembe in dopolnitve aplikacije ISPP URE, izdelavo spletne učilnice Nasilje v družini, prenos aplikacije MFERAC na lokalno raven [za licence so potrebna finančna sredstva] in analiza najema multifunkcijskih naprav za tiskanje, kopiranje in optično branje dokumentov.

K izboljšanju kakovosti dela prispeva tudi prenos dobrih praks v delovne procese. Maja sta bili na izboru za dobro prakso nagrajeni rešitvi, ki poenostavljata delo v policiji, in sicer aplikacija Intranet vozila ter poenostavljen postopek ravnanja z domnevno ponarejenimi kovanci.

Na področju preprečevanja, odkrivanja in preiskovanja kriminalitete je policija sodelovala pri pripravi spre-

memb zakona o kazenskem postopku [ZKP-M], v medresorskem usklajevanju je predlagala spremembe zakona o odvzemu premoženja nezakonitega izvora in zakona o sodelovanju v kazenskih zadevah držav članic Evropske unije. Za zagotovitev učinkovitejšega preiskovanja gospodarske kriminalitete je predlagala spremembo zakona o bančništvu. Podpisala je sporazuma o medsebojnem sodelovanju z Računskim sodiščem in Uradom RS za nadzor proračuna, z Upravo RS za izvrševanje kazenskih sankcij pa je bil podpisan sporazum o sodelovanju pri izmenjavi varnostnih informacij. Izvajala je resolucijo o nacionalnem programu preprečevanja in zatiranja kriminalitete za obdobje 2012–2016, strategijo obvladovanja gospodarske kriminalitete v Republiki Sloveniji in poseben sklep o prednostnem obravnavanju sumov kaznivih dejanj s področja gospodarske kriminalitete.

Prednostno področje dela policije je bilo boj proti gospodarski kriminaliteti, zlasti tisti, ki generira veliko premoženjsko korist. Tako je 2013 poslala državnemu tožilstvu kazenske ovadbe ali poročila v njeno dopolnitev za 27,1 % več gospodarskih kaznivih dejanj kot 2012, kar kaže, da je policija na pravi poti. Za učinkovit pregon gospodarskega kriminala in korupcije si je policija prizadevala z nadgrajevanjem oblik in metod skupnega dela z državnim tožilstvom. Kot učinkovitejši način preiskovanja določenih zahtevnih kaznivih dejanj gospodarske kriminalitete in korupcije so se izkazale specializirane preiskovalne skupine. Policija v zadnjih nekaj letih daje velik poudarek tudi izvajanju finančnih preiskav. Uvedene systemske izboljšave policije, okrepljeno sodelovanje z drugimi domačimi in tujimi organi ter usposabljanje preiskovalcev so prispevali k še večji uspešnosti in učinkovitosti. Od 2010 število finančnih preiskav raste, njihovo izvajanje se z gospodarske širi tudi na organizirano in splošno kriminaliteto.

Preiskave nacionalnega preiskovalnega urada so lahko razlog za povrnitev zaupanja državljanov v pravno državo. Prednostno področje dela NPU, ki se je kadrovske okrepil, je bilo preiskovanje kaznivih dejanj v bančnem sektorju, zdravstvu in farmaciji, energetiki, v sistemu načrtnega izrabljanja evropskih sredstev, kaznivih dejanj, povezanih z upravljanjem gospodarskih družb s kapitalskimi naložbami države itd.

³ Sprejeti sklepi na podlagi merjenja organizacijske klime v policiji. Obvestilo Odbora za etiko in integriteto na intranetu policije, 4. 2. 2014.

Policija je nadaljevala boj proti organiziranemu kriminalu in hudim oblikam mednarodnega kriminala tudi prek EMPACT projektov, t. j. evropske multidisciplinarnih platforme za boj proti kriminalu. Posebna pozornost je bila namenjena sodelovanju z varnostnimi organi držav Zahodnega Balkana pri preiskovanju organiziranih oblik kriminalitete, ki večinoma izhajajo ali so povezane s tem območjem, in s pristojnimi organi v Sloveniji pri preprečevanju trgovine z ljudmi, tudi v povezavi z izkoriščanjem dela, pri zmanjševanju ponudbe prepovedanih drog in preprečevanju zlorab predhodnih sestavin za nezakonito proizvodnjo prepovedanih drog.

Kriminalistična obveščevalna dejavnost je bila sestavni del procesov preprečevanja, odkrivanja in preiskovanja organizirane ter drugih hudih oblik kriminalitete. Nadaljevali so se procesi razvoja in uveljavljanja novih metodologij dela ter analitičnih orodij za obdelavo podatkov in informacij.

Delovna skupina e-S.O.P. je skrbela za nadaljnji razvoj in uvajanje novih načinov dela računalniške forenzike, med drugim pri postopkih zavarovanj in preiskav zaseženih e-naprav. Kadrovske se je dopolnila enota za računalniško preiskovanje v PU Ljubljana.



Pri splošni kriminaliteti je najbolj izstopala premoženjska kriminaliteta – tatvine, vlomi ropi in tatvine motornih vozil. Policija je v 2013 uspešno preiskala več ropov finančnih ustanov in zlatarn. Uspešna preiskava vlomov v stanovanjsko-poslovne objekte in več preiskanih tatvin motornih vozil pa so sad dobrega sodelovanja z varnostnimi organi držav Zahodnega Balkana, zlasti Srbije, Bosne in Hercegovine ter Hrvaške. Ker so tatvine motornih vozil in trgovina z njimi dokaj pereč problem, se je policija povezala z drugimi pristojnimi organi, da bi s skupnimi močmi zmanjšali t. i. ugodne pogoje za izvrševanje tatvin vozil.

Eden večjih izzivov za slovensko policijo je bilo varovanje evropskega prvenstva v košarki, ki je septembra potekalo v Celju, na Jesenicah, v Kopru in Ljubljani, in je minil brez večjih incidentov. Policija je pri varovanju tega dogodka tesno sodelovala z zasebnim varnostnim podjetjem.

Na področju splošnih policijskih nalog je bila posebna pozornost namenjena javnim zbiranjem. Na teh v 2013 ni več prihajalo do večjih kršitev javnega reda in miru. Za učinkovito zagotavljanje tega je policija prilago-

dila oblike dela novim okoliščinam. Več pozornosti je bilo namenjene nogometnim tekмам v državnem prvenstvu, na katerih je s kaznivimi ravnanji izstopala organizirana navijaška skupina Green Dragons. Policija je sodelovala z organizatorji športnih prireditev ter izmenjevala informacije s pristojnimi organi v Sloveniji in tujimi varnostnimi organi. Dobro je bilo tudi sodelovanje z občinskimi redarstvi, na kar kaže sodelovanje pri varovanju javnih prireditev in zagotavljanju varnosti cestnega prometa [usklajeno delovanje ob začetku šolskega leta in v skupnih poostrenih nadzorih].

Pri zagotavljanju varnosti cestnega prometa je bil poudarek na ukrepih, s katerimi je mogoče najbolj vplivati na izboljšanje varnosti ali zmanjšati posledice prometnih nesreč [hitrost, alkohol, varnost šibkejših udeležencev in uporaba varnostnega pasu], torej na področjih, ki so opredeljena v resoluciji o nacionalnem programu varnosti cestnega prometa za obdobje 2013–2022. Na avtomobilskih in hitrih cestah se je izvajal nadzor po metodologiji imenovani Pegaz, in sicer merjenje hitrosti z nadvozov, nadzor problematičnih odsekov avtocest, nad tovornimi vozili in ukrepi za prepreče-



strani policije je bila vzpostavljena aplikacija Predlagaj prometno kontrolo, prek katere lahko občani predlagajo prometno kontrolo oziroma nadzor prometa. Varnost v cestnem prometu je bila najboljša v zadnjih dvajsetih letih.

V 2013 se je nadaljeval ciklus *schengenskih evalvacij*. Učinkovitost slovenske policije pri nadzoru zunanje schengenske meje so potrdile ugotovitve schengenske evalvacije za varstvo osebnih podatkov, schengenski informacijski sistem [SIS/SIRENE] in kopenske meje.



Po vstopu Hrvaške v Evropsko unijo 1. 7. 2013 se na 33 mejnih prehodih z Republiko Slovenijo izvaja skupna mejna kontrola, s čimer se zagotavlja hitrejši pretok potnikov. V drugi polovici leta so potekale priprave za uvedbo skupne mejne kontrole še na 8 mejnih prehodih. Vstop Hrvaške je vplival tudi na manj kršitev zaradi nedovoljenega prebivanja. Če so v prvem polletju 2013 prevladovali nedovoljeni prehodi zunanje državne meje državljanov držav iz Bližnjega in Srednjega vzhoda ter severne Afrike, so se v drugem polletju nedovoljene migracije začele preusmerjati proti Madžarski.

vanje cestnega kriminala. Uporabljati se je začela tudi naprava za merjenje varnostne razdalje. Na spletni

Pri usposabljanju policistov je bil poudarek na opravljanju pogovorov z nezakonitimi migranti, ugotavlja-

drog akreditiran po fleksibilnem obsegu, akreditacijo pa je razširil še na preiskave požarnih ostankov.

Policije igrajo zelo pomembno vlogo pri vključevanju Romov ne samo v lokalni, temveč v celotni družbeno-politični prostor. Slovenska policija se tega zaveda; projekt *SKUPA-J* naj bi pripomogel k preseganju ovir in izboljšanju kakovosti sobivanja z romskimi skupnostmi. Financira se iz sredstev Evropske komisije. Veliko pozornosti je bilo namenjene tudi ozaveščanju o spolnih zlorabah otrok po internetu, ki so svetovni problem, ter varni uporabi interneta na splošno.

Na področju varstva pred naravnimi in drugimi nesrečami, priprav civilne obrambe ter obrambnega in varnostnega načrtovanja je policija skladno s svojimi pristojnostmi sodelovala z vsemi nosilci dejavnosti.



nju morebitnih žrtev kaznivih dejanj trgovine z ljudmi, vračanju tujcev in izdajanju odločb o vrnitvi, odkrivanju zlorab listin in ukradenih vozil ter izdelavi analiz tveganja.

Z izgradnjo sodobnega nacionalnega forenzičnega laboratorija – projekt bo končan predvidoma 2015 – bo omogočena pridobitev standardov za vse postopke laboratorija, s tem pa tudi polnopravna veljavnost teh v sodnih postopkih. GPU NFL je 2013 ohranil akreditacijo, pri čemer je odslej za preiskave prepovedanih



preprečevanje, odkrivanje in preiskovanje kriminalitete

#2.1.1

[#2 delo na posameznih delovnih področjih]

#2.1 temeljne dejavnosti

V 2013 je policija državnemu tožilstvu poslala kazenske ovadbe in poročila v dopolnitev kazenskih ovadb po devetem odstavku 148. člena zakona o kazenskem postopku [v nadaljevanju: ZKP] za 93.833 (91.430) kaznivih dejanj, storjenih v tem in prejšnjih letih [v nadaljevanju: kazniva dejanja], kar je za 2,6 % več kot 2012. Gre za največje število, odkar se kazniva dejanja statistično spremljajo, kar je po mnenju policije tudi posledica naraščanja kaznivih dejanj gospodarske in premoženjske kriminalitete v zadnjih letih. Povečanje gospodarske kriminalitete kaže na uspešno uresničevanje strategije obvladovanja gospodarske kriminalitete, povečanje premoženjskih kaznivih dejanj pa na zaostrane gospodarske in socialne razmere.

Po oceni policije so storilci povzročili za 376,5 (537,4) milijona evrov škode ali za 29,9 % manj, na kar je vplivalo predvsem zmanjšanje višine premoženjske škode, povzročene s kaznivimi dejanji, ki jih je obravnaval NPU. Slednji je 2013 končal znatno več kompleksnih preiskav, vendar je bila v njih ugotovljena manjša premoženjska škoda kot 2012, ko je bila v eni preiskavi ugotovljena izjemno velika premoženjska škoda 160 milijonov evrov.

Državnemu tožilstvu so bila poslana poročila po desetem odstavku 148. člena ZKP za 6.466 (13.444)⁴

⁴ Zaradi uveljavitve novele ZKP-L, ki je začela veljati sredi junija 2013, in sicer zaradi novega petega odstavka 147. člena navedenega zakona, podatki za 2012 in 2013 niso povsem primerljivi. Policija državnemu tožilstvu namreč ne pošilja več poročil po desetem odstavku 148. člena ZKP za kazniva dejanja, za katera se storilec preganja na predlog in je oškodovanec oziroma upravičenec po prijavi umaknil predlog za pregon, ampak

dejanj, pri katerih po končani preiskavi ni bilo potrjenega suma storitve ali ni bilo podlage za kazensko ovadbo. Poleg tega so bila poslana poročila v dopolnitev kazenskih ovadb za 11.422 (9.544) kaznivih dejanj, statistično prikazanih v preteklih letih, katerih preiskovanje se je nadaljevalo v 2013.

Pri odkrivanju in preiskovanju kriminalitete je bila policija uspešnejša kot 2012. Delež kaznivih dejanj, odkritih z lastno dejavnostjo, se je povečal z 12,1 % na 12,6 % ali za 0,5 odstotne točke, delež preiskanih kaznivih dejanj⁵ pa s 46,8 % na 47,2 % ali za 0,4 odstotne točke.

Kazenske ovadbe ali poročila v njihovo dopolnitev so policisti vložili zoper 18.309 (18.380) ali za 0,4 % manj oseb. Ovadenih je bilo 1.012 (936) ali za 8,1 % več pravnih oseb. Tudi to potrjuje okrepljeno delo policije na področju gospodarske in korupcijske kriminalitete. S kaznivimi dejanji je bilo oškodovanih 48.011 (47.149) ali za 1,8 % več fizičnih in 9.875 (9.671) ali za 2,1 % več pravnih oseb.

PU Ljubljana je obravnavala 48,9 % (48,8 %) vseh kaznivih dejanj, PU Maribor pa 13,3 % (13,5 %). Najmanj jih je obravnavala PU Nova Gorica, in sicer 2,7 % (2,9 %). Število obravnavanih kaznivih dejanj je v primerjavi z 2012 najbolj upadlo na območju PU Koper, in sicer za 10,6 %, najbolj, za 20,4 %, se je povečalo na območju PU Kranj.

⁵ pošlje ovadbo in jih ne šteje med obravnavana kazniva dejanja.

⁵ Preiskana so kazniva dejanja, pri katerih je bil osumljenec znan že ob prijavi ali odkritju kaznivega dejanja ali pa ga je policija pozneje odkrila.

GPU je obravnaval 112 (49) kaznivih dejanj, od tega NPU 103 (46). Slednji ima 100,0 % (97,8 %) preiskavnost. Čeprav je NPU končal znatno več kompleksnih preiskav in ovadil kar 237 (95) fizičnih oseb, je bila škoda, povzročena s kaznivimi dejanji, za katere je NPU vložil kazenske ovadbe ali poročila v dopolnitev kazenskih ovadb, ocenjena na 59,5 (228,7) milijona evrov. Rezultati dela NPU so posledica intenzivnejšega in bolj usmerjenega preiskovanja ter kadrovske okrepitve enote. Preiskoval in končal je strokovno in vsebinsko zahtevne preiskave zlorab v bančnem sektorju, izčrpavanja gospodarskih družb v večinski državni lasti, oškodovanja javnih financ, sistemske korupcije v javnem sektorju [npr. v zdravstvu] in preiskav organiziranega kriminala, zlasti mednarodne trgovine s prepovedanimi drogami.



Obravnavanih je bilo 77.500 (78.577) kaznivih dejanj **splošne kriminalitete** ali za 1,4 % manj kot 2012, preiskanih je bilo 39,1 % (40,0 %).⁶

Kaznivih dejanj zoper *življenje in telo* je bilo 1.984 (2.210) ali za 10,2 % manj, preiskanih pa 89,3 % (89,4 %). Število dokončanih ubojev se je povečalo s 4 na 6, dokončanih umorov pa zmanjšalo z 10 na 6. Zmanjšalo se je število kaznivih dejanj hude telesne poškodbe z 207 na 166 ali za 19,8 %, pa tudi lahke s 1.817 na 1.677 ali za 7,7 %.

⁶ Podatek iz STAI, preglednica KDPL 017 – splošna kriminaliteta, pridobljen 10. 2. 2014.

Posebna delovna skupina je v 2013 sodelovala pri preiskavi 3 umorov in podala 2 vmesni poročili o pogrešanih osebah zaradi suma umora. Pripravila je osnutek priročnika za preiskovanje hujših oblik kaznivih dejanj.

Kaznivih dejanj zoper *spolno nedotakljivost* je bilo 378 (367) ali za 3,0 % več, preiskanih je bilo 88,1 % (94,8 %) ali za 6,7 odstotne točke manj. Najbolj, z 59 na 44, se je zmanjšalo število kaznivih dejanj prikazovanja, izdelave, posesti in posredovanja pornografskega gradiva, tudi zaradi manjšega števila prijav tujih varnostnih organov. Zmanjšalo se je tudi število kaznivih dejanj dokončanih posilstev. Povečanje števila kršitev spolne nedotakljivosti z zlorabo položaja z 21 na 30 kaže na

večjo ozaveščenost posameznikov in družbe. Povečalo se je število kaznivih dejanj spolnega nasilja in spolnega napada na osebo, mlajšo od 15 let, ter poskusa posilstva.

Obravnavanih je bilo 6.135 (6.530) ali za 6,0 % manj kaznivih dejanj zoper *zakonsko zvezo, družino in otroke*. Najbolj, za 7,8 %, se je zmanjšalo število kaznivih dejanj zanemarjanja mladoletne osebe in surovo ravnanje. Zmanjšalo se je tudi število kaznivih dejanj neplačevanja preživnine in nasilja v družini. Povečalo se je le število odvzemov mladoletne osebe, in sicer za 3,5 %.

Kaznivih dejanj zoper *premoženje* je bilo 61.767 (59.541) ali za 3,7 % več, preiskanih je bilo 25,3 % (23,9 %) ali za 1,4 odstotne točke več. Pri premoženjskih kaznivih dejanjih imajo vse pomembnejšo vlogo organizirane združbe storilcev, ki v Slovenijo prihajajo iz jugovzhodnega Balkana, izključno zaradi izvrševanja kaznivih dejanj.

V primerjavi z 2012 je bilo več tatvin motornih vozil, drznih tatvin, vlomov, drugih tatvin in klasičnih golju-

fij, manj pa požigov, poškodovanj tujih stvari, roparskih tatvin, ropov in zatajitev. Povečanje tatvin motornih vozil je po presoji policije posledica pogostejših tatvin vozil srednjega in nižjega cenovnega razreda, ki so jih storilci nato razstavili in prodali po delih. Če so storilci včasih vozila predelali, jih legalizirali in upora-

zavedajo, da s posredovanjem pornografskega gradiva lahko postanejo del policijske preiskave in drugih postopkov. Manj je bilo tudi ropov, spolnega nasilja, spolnih napadov na osebo, mlajšo od 15 let, lahkih in hudih telesnih poškodb. Vendar je bilo še vedno 98 (109) lahkih telesnih poškodb in 10 (12) hudih.



V starostni strukturi je bilo mladotnikov 5,9 % (6,5 %) od vseh ovadenih oseb. Med oškodovanci kaznivih dejanj je bil delež otrok in mladotnikov 5,2 % (6,1 %).

S 14,1 % na 17,4 % se je v celotni kriminaliteti povečal delež **gospodarske kriminalitete**, kar je njen največji delež v zadnjih petih letih. Večji je bil tudi njen obseg, saj je bilo obravnavanih 16.333 (12.853) ali za 27,1 % več kaznivih dejanj, kar je posledica intenzivnejšega odkrivanja in preiskovanja kaznivih dejanj gospodarske kriminalitete. Škoda, ki so jo povzročila gospodarska kazniva dejanja, je bila ocenjena na

288,7 (449,5) milijona evrov, to je za 35,8 % manj, prav tako se je zmanjšal njen delež v strukturi škode celotne obravnavane kriminalitete s 83,6 % na 76,7 % ali za 6,9 odstotne točke. Razlogi za to so bili že navedeni na začetku tega poglavja. Državnemu tožilstvu so bile

bljali v prometu, je zdaj tega vedno manj. Vozila razstavijo, s takšnimi »rezervnimi« deli pa potem popravljajo poškodovana vozila, zato policija odkrije in vrne manj ukradenih vozil. Povečanje števila drznih tatvin in vlomov je lahko posledica vse slabših socialnih razmer v državi.

Delež **mladoletniške kriminalitete** v celotni obravnavani kriminaliteti je bil 2,2 % (2,0 %). Mladotniki so bili osumljeni 2.026 (1.827) ali za 10,9 % več kaznivih dejanj, kar po mnenju policije kaže na zaostrene ekonomsko-socialne razmere, saj starši ali skrbniki mladim ne morejo vedno omogočiti želenih materialnih dobrin. Med kaznivimi dejanji mladotnikov so namreč prevladovali tatvine in velike tatvine. Prvih je bilo 935 (650), drugih pa 324 (240). S 27 na 33 se je povečalo število kaznivih dejanj omogočanja uživanja prepovedanih drog ali nedovoljenih snovi v športu, izsiljevanj pa s 33 na 36.



Najbolj se je zmanjšalo število kaznivih dejanj prikazovanja, izdelave, posesti in posredovanja pornografskega gradiva, in sicer s 15 na 1, ker se mladotniki že

poslane kazenske ovadbe tudi za 2.985 (2.001) kaznivih dejanj, ki jih je policija obravnavala že v prejšnjih letih, povzročena škoda je bila ocenjena na 189,5 (102,4) milijona evrov. V 2013 je preiskovalo kazniva dejanja

gospodarske kriminalitete 10 specializiranih preiskovalnih skupin [SPS]. Policija je sodelovala tudi v 10 finančnih preiskavah, ki jih je odredilo državno tožilstvo na podlagi 10. člena zakona o odvzemu premoženja nezakonitega izvora [ZOPNI].⁷

Med lažjimi oblikami gospodarske kriminalitete se je najbolj povečalo število kaznivih dejanj uporabe ponarejenega negotovinskega sredstva, in sicer z 251 na 1.746, ker je policija obravnavala večje število zlorabljenih plačilnih ali kreditnih kartic v Sloveniji, katerih podatke so storilci pridobili v tujini v preteklih letih. Število poneverb in neupravičene uporabe tujega premoženja se je povečalo s 739 na 1.147 ali za 55,2 %. Večje število kaznivih dejanj zlorabe položaja ali zaupanja pri gospodarski dejavnosti z 216 na 326 ali za 50,9 % več kaže usmerjenost dela policije v preiskovanje hujših oblik gospodarske kriminalitete na škodo bank in gospodarskih družb v insolventnih postopkih.



Policija je v 2013 dala velik poudarek izvajanju finančnih preiskav, katerih namen je bilo iskanje, identifikacija, sledenje in zavarovanje, njihov cilj pa odvzem

premoženjske koristi, pridobljene s kaznivimi dejanji. Temu ustrezno se je povečalo število ukrepov na tem področju. Tako je policija opravila finančne preiskave v 276 (234)⁸ ali za 17,9 % več zadevah, in sicer zoper 513 (421) fizičnih in 206 (148) pravnih oseb. V finančnih preiskavah se je preverjalo za 171,2 (202,6) milijona evrov [domnevno] protipravno pridobljene premoženjske koristi. Po opravljenih finančnih preiskavah v predkazenskem postopku je policija skladno z določili 502. člena ZKP na pristojna državna tožilstva vložila 150 (135) pobud za začasno zavarovanje zahtevka za odvzem premoženjske koristi v zadevah, v katerih je bila ugotovljena korist v višini 131,3 (179,3) milijona evrov zoper 246 (180) fizičnih in 201 (80) pravnih oseb. V vseh preostalih primerih, ko na podlagi opravljenih finančnih preiskav niso bili ugotovljeni vsi znaki iz 502. člena ZKP, je policija sestavila 139 (125) poročil.

Na podlagi zakona o odgovornosti pravnih oseb za kazniva dejanja je policija obravnavala 1.982 (2.122) ali za 6,6 % manj kaznivih dejanj, za katere pa je ovadila 1.012 (936) ali za 8,1 % več pravnih oseb. Za kazniva dejanja gospodarske kriminalitete je bilo ovadenih 2.936 (2.779) ali za 5,6 % več fizičnih oseb.

Policija je vložila kazenske ovadbe ali poročila v njihovo dopolnitev za 41 (74) ali za 44,6 % manj tipičnih korupcijskih kaznivih dejanj, pri čemer je ovadila 72 (89) oseb. Na tem področju je veliko odvisno od pripravljenosti oseb za prijavo tovrstnih ravnanj in posredovanja informacij, kar bi policiji omogočilo uspešno izvedbo predkazenskega postopka korupcijskih kaznivih dejanj. Analiza o preiskovanju korupcije je med drugim pokazala, da je policija v 2013 prejela samo 3 uporabne prijave z utemeljenimi razlogi za sum, da je bilo storjeno kaznivo dejanje, ki so omogočile njeno nadaljnje delo. Obravnavanih je bilo še 26 (22) kaznivih dejanj s področja gospodarske kriminalitete, ki so vsebovala elemente korupcije. To pomeni, da je policija kazniva dejanja začela preiskovati kot korupcijska kazniva dejanja, po opravljenem predkazenskem postopku pa je vložila kazenske ovadbe za kazniva dejanja zlorabe uradnega položaja ali uradnih pravic ter zlorabe položaja ali zaupanja pri gospodarski dejavnosti. Poleg tega so bila državnemu tožilstvu poslana poročila v dopolnitev kazenskih ovadb za 45 (11) tipičnih korupcijskih kaznivih dejanj in 22 (10) kaznivih dejanj z elementi korupcije, statistično prikazanih v prejšnjih letih, katerih preiskovanje se je nadaljevalo v 2013.

⁷ Podatki GPU UKP SGK, pridobljeni 3. 2. 2014.

⁸ Podatki GPU UKP, ki temeljijo na podatkih PU in NPU, pridobljeni v obdobju 1. 7. 2013–1. 2. 2014.



Dejavnost policije na področju **organizirane kriminalitete** je bila usmerjena predvsem v odkrivanje kriminalnih združb, ki so po t. i. balkanski poti tihotapile ljudi, prepovedane droge, orožje in eksploziv. Obravnavanih je bilo 483 (524) ali za 7,8 % manj kaznivih dejanj, ki so bila posledica organizirane kriminalne dejavnosti.⁹ Ovadenih je bilo 229 (230) ali za 0,4 % manj oseb.

Najbolj se je povečalo število kaznivih dejanj neupravičene proizvodnje in prometa s prepovedanimi drogami, nedovoljenimi snovmi v športu in predhodnimi sestavinami za izdelavo prepovedanih drog, in sicer z 292 na 373 ali za 27,7 %. To je posledica večjega števila identificiranih kriminalnih združb, pri katerih odkrivanju in preiskovanju je policija uporabila tudi prikrite preiskovalne ukrepe. Obravnavanih je bilo nekaj več goljufij, ponarejanja denarja, nedovoljene proizvodnje in prometa orožja in eksplozivov ter velikih tatvin, manj pa je bilo prepovedanih prehajanj meje ali ozemlja države.

⁹ Za opredelitev organizirane kriminalne dejavnosti morajo biti izpolnjena štiri obvezna in najmanj dve od sedmih variabilnih (izbirnih) meril. Obvezna merila so obstoj skupine vsaj treh ljudi, delovanje v daljšem časovnem obdobju, pridobivanje premoženjske koristi in/ali družbene moči ter izvrševanje uradno pregonljivih kaznivih dejanj. Variabilna merila so uporaba nasilja in/ali korupcije, delovanje na mednarodni ravni, sodelovanje pri pranju denarja, notranja pravila ravnanja ter delitev vlog in nalog med člani skupine, podjetniški način delovanja ter vplivanje na medije, gospodarstvo, državno upravo in/ali politiko.

Pri **posebnih oblikah kriminalitete** se je število kaznivih dejanj *zlorabe prepovedanih drog* zmanjšalo s 1.940 na 1.883 ali za 2,9 % in število ovadenih osumljencev z 2.254 na 2.024 ali za 10,2 %. Odkritih je bilo 70 (75) prirejenih prostorov za gojenje konoplje v umetno ustvarjenih pogojih, v katerih je bilo zaseženih 9.324 (11.105) rastlin konoplje. Na območjih policijskih uprav so se izvajali poostreni nadzori kriminalnih žarišč oziroma varnostno obremenjenih območij, med drugim v okolici izobraževalnih ustanov. Policijske postaje so samostojno izvedle 1.447 (1.250) poostrenih nadzorov, v sodelovanju s PU SKP pa še 60 (100). V okolici izobraževalnih ustanov ni bila ugotovljena večja problematika, povezana s prepovedanimi drogami. Zaradi domnevne zastrupitve s prepovedanimi drogami je umrlo 12 (10) oseb.¹⁰ V sodelovanju z nevladnimi organizacijami je bilo ugotovljenih tudi 5 novih psihoaktivnih snovi, ki so se prvič pojavile v Sloveniji.


Število obravnavanih kaznivih dejanj *računalniške kriminalitete* se je povečalo s 151 na 244 ali za 61,6 %. Za



tovrstna kazniva dejanja je bilo ovadenih 145 (57) fizičnih oseb. Povečanje je posledica na splošno večje, a premalo varne uporabe elektronskih storitev in elektronskih naprav [npr. nezaščiteni dostopi do računalnikov, dostopanje do spletnih omrežij in spletnih bank prek nezaščitenega brezžičnega omrežja].

¹⁰ Podatki GPU UKP SOK Oddelka za prepovedane droge, pridobljeni 3. 2. 2014.

Policija je obravnavala 102 (88) ali za 15,9 % več kaznivih dejanj, *povezanih z orožjem*, med njimi največ, 96 (85), kaznivih dejanj nedovoljene proizvodnje in prometa orožja ali eksplozivnih snovi. Povečanje slednjih za 12,9 % je posledica usmerjenega delovanja kriminalistične policije zoper posamezne



ciljne skupine na lokalni ravni in skupnih operativnih dejavnosti z varnostnimi organi držav Zahodnega Balkana.

Kaznivih dejanj *prepovedanega prehajanja meje ali ozemlja države* je bilo 335 (478) ali za 29,9 % manj, kar je tudi posledica spremenjenih migracijskih poti. Po podatkih policije je v zadnjem obdobju aktualna predvsem pot čez Sredozemsko morje in po severni balkanski poti čez Madžarsko.

Policija je obravnavala 3 (1) kazniva dejanja *tihotapstva*, 53 (10) kaznivih dejanj *zlorabe prostitucije in trgovine z ljudmi*, in sicer 15 (6) kaznivih dejanj zlorabe prostitucije in 38 (4) kaznivih dejanj trgovine z ljudmi. Za kazniva dejanja prostitucije in trgovine z ljudmi je bilo ovadenih 107 (25) oseb. Končani sta bili namreč 2 preiskavi, v katerih je bila sprejeta odločitev, da se vsako kaznivo dejanje evidentira kot posamezno dejanje in se za razliko od pretekle prakse ne evidentirajo kot združene v kaznivo dejanje v steku.

Policija je obravnavala 1.711 (1.339) ali za 27,8 % več kaznivih dejanj *ponarejanja denarja* zaradi več unovčitev po le enega samega ponareodka. Zato je bilo zaseženih manj ponaredkov, in sicer 2.969 (4.639), od tega 1.597 (2.362) evrskih bankovcev, 1.307 (1.956) evrskih kovancev in 65 (321) bankovcev drugih valut.

Izsiljevanj je bilo 216 (258) ali za 16,3 % manj; kriminalne združbe se namreč preusmerjajo k drugim oblikam pridobivanja protipravne premoženjske koristi. *Protipravnih odvzemov prostosti* je bilo 37 (55). Zaradi manj kaznivih dejanj izsiljevanja, ki so pogosto povezana s protipravnim od-

vzemom prostosti, je bilo tudi manj tovrstnih obravnav. Poleg tega je bilo obravnavanih 228 (233) *povzročitev splošne nevarnosti* in 4 (4) *ugrabitve*. Z 58 na 50 se je zmanjšalo število kaznivih dejanj *samovoljnosti*.

Obravnavanih je bilo 445 (1.835) ali za 75,7 % manj kaznivih dejanj *groženj*. Zaradi preoblikovanja kaznivega dejanja ogrožanja varnosti v novo kaznivo dejanje grožnje [maja 2012], za katero se storilec samo v določenem delu preganja na zasebno tožbo, je policija že 2012 obravnavala manj kaznivih dejanj groženj, upadanje pa se je 2013 samo še nadaljevalo. Pred spremembo se je pregon začel na predlog za pregon po uradni dolžnosti.

Pri omejevanju grožnje terorizma in z njim povezanim ekstremnim nasiljem je bilo policijsko delo usmerjeno predvsem v zgodnje odkrivanje pripravljanih dejanj in načrtovanj kaznivih dejanj terorizma ter z njim povezanim ekstremnim nasiljem.

Pogajalci policije so sodelovali pri reševanju 22 (21)¹¹ kriznih situacij, večinoma groženj s samomorom. Vse so bile uspešno rešene.

Policija je pridobila odredbe za izvedbo 1.791 (1.909) prikritih preiskovalnih ukrepov, od tega 1.026 (953) za pridobitev podatkov o prometu v elektronskem komunikacijskem omrežju [prvi odstavek 149. b člena ZKP] in 765 (956) za izvedbo drugih preiskovalnih ukrepov. Zmanjšanje slednjih je posledica tega, da je policija obravnavala manj kaznivih dejanj organizirane kriminalitete. Prikrit preiskovalni ukrep za pridobitev podatkov o prometu v elektronskem komunikacijskem omrežju je bil odrejen zoper 628 (517) oseb, drugi prikriti preiskovalni ukrepi pa zoper 296 (371) oseb. Zmanjšanje števila drugih prikritih preiskoval-



¹¹ Podatki GPU UKP, pridobljeni 3. 2. 2014.



nih ukrepov in oseb, zoper katere so bili ti odrejeni, je posledica tega, da je policija obravnavala manj kaznivih dejanj organizirane kriminalitete. Število oseb, zoper katere je bila odredena pridobitev podatkov o prometu v elektronskem komunikacijskem omrežju, pa kaže večje število obravnavanih kaznivih dejanj.

Med prejetimi **anonimnimi e-prijavami** je bilo 367 (305)¹² uporabnih [navedeni so bili konkretni inkriminirajoči dogodki in podatki, ki so omogočili nadaljnjo preiskavo], od tega 106 (71) o korupciji, 84 (101) o nasilju v družini, 16 (8) o trgovini z ljudmi, 31 (22) o pogrešanih in iskanih osebah in 130 (103) o prepovedanih drogah.

¹² Podatki GPU UKP, sistem anonimne e-prijave na spletni strani policije, pridobljeni 3. 2. 2014.

vzdrževanje javnega reda ter zagotavljanje splošne varnosti ljudi in premoženja

#2.1.2

Policisti so obravnavali 47.770 (49.291) ali za 3,1 % manj kršitev predpisov o javnem redu kot 2012. Največ, 29,5 % (29,0 %), jih je obravnavala PU Ljubljana, najmanj pa PU Nova Gorica, in sicer 4,4 % (4,1 %). Med Policijskimi upravami se je število kršitev najbolj povečalo na območju PU Murska Sobota, in sicer za 10,1 %, najbolj pa zmanjšalo na območju PU Maribor, in sicer za 11,7 %.

Kršitev zakona o varstvu javnega reda in miru je bilo 23.473 (25.799) ali za 9,0 % manj, kršitev drugih predpisov o javnem redu pa 24.297 (23.492) ali za 3,4 % več. Med slednjimi so prevladovala kršitve zakona o tujcih in zakona o proizvodnji in prometu s prepovedanimi drogami. Negativen trend števila kršitev zakona o omejevanju porabe alkohola zaradi nedorečenega ukrepanja zoper samostojne podjetnike in odgovorne osebe v gostinskih obratih se je 2013 ustavil, saj so policisti ugotovili skoraj enako število kršitev kot 2012.

Znatno povečanje kršitev zakona o zasebnem varovanju s 398 na 645 ali za 62,1 % je posledica izrazitega povečanja števila prijav varnostnikov, da osebe niso upoštevale njihovih ukazov in ravnanj, ki so v nasprotju z ukrepi varnostnika. Povečanje števila kršitev zakona o osebni izkaznici s 1.614 na 1.966 ali za 21,8 % je po mnenju policije povezano z večjim številom izvedenih postopkov policistov s kršitelji zaradi kršitve drugih predpisov. Zaradi večjega števila prijav državljanov se je s 1.168 na 1.387 ali za 18,8 % povečalo tudi število kršitev zakona o zaščiti živali. Vse bolj izstopa-

joča problematika, povezana s posestjo in uživanjem prepovedane droge, se je izrazila v številu prekrškov po zakonu o proizvodnji in prometu s prepovedanimi drogami, katerih je bilo ugotovljenih 3.723 (3.256) oziroma za 14,3 % več.

Kršitev zakona o orožju je bilo 826 (890) ali za 7,2 % manj. Zaradi suma, da posamezniki ne izpolnjujejo pogojev za posest orožja, so policisti pristojnim upravnim enotam poslali 197 (112) pobud za uvedbo upravnega postopka za odvzem orožja, največkrat lovskega in pištol.

Čeprav se je število obravnavanih primerov nasilja v družini zmanjšalo s 3.453 na 3.292 ali za 4,7 %, je policija izrekla 926 (894) ali za 3,6 % več prepovedi približevanja določenemu kraju ali osebi.

Zmanjšanje števila kršitev, povezanih z vandalizmom in neupoštevanjem odredb uradne osebe, je posledica tega, da je bilo na protestnih shodih manj nasilja. Policija je namreč sodelovala pri več varovanjih javnih zbiranj, predvsem javnih shodov, prav tako pa je skrbno načrtovala in izvajala naloge za preprečevanje kršitev na javnih krajih, kjer so te pogostejše. Zahtevna so bila predvsem varovanja športnih prireditev. Septembra je bilo veliko dejavnosti povezanih z zavarovanjem evropskega prvenstva v košarki, poleg tega so predvsem v začetku leta policisti varovali še vedno sorazmerno veliko število različnih protestnih zbiranj državljanov po Sloveniji, pri čemer so morali v nekaj

POLICIJA

primerih zaradi nasilnega ravnanja protestnikov uporabiti prisilna sredstva. Šlo je za posamične kršitve, saj je bila intenziteta izraženega nasilja bistveno manjša v primerjavi z 2012. V 2013 je policija obravnavala 10 (19) množičnih kršitev javnega reda, v katerih je bilo udeleženih 5 ali več kršiteljev. Policisti so sodelovali pri varovanju 4.557 (4.380) javnih zbiranj, od tega 210 (201) protestnih shodov posameznikov ali skupin državljanov.

Na podlagi zakona o prekrških so policisti izrekli za 14,8 % več opozoril. Velik razkorak v številu izdanih plačilnih nalogov in posebnih plačilnih nalogov glede na 2012 je posledica sprememb zakona o prekrških. Enako velja za zahteve za sodno varstvo zaradi izdanega plačilnega naloga. Za 9,5 % manj je bilo izdanih odločb v hitrem postopku in za 10,6 % predlogov drugemu prekrškovnemu organu. Obdolžilnih predlogov je bilo za 7,3 % manj. Povečanje števila zahtev za sodno varstvo za 106,4 % je posledica večjega števila izdanih plačil-



nih nalogov. Zmanjšalo se je število izdanih posebnih plačilnih nalogov in odločb v hitrem postopku, zato je bilo tudi manj vloženih pravnih sredstev zoper te akte policije.

Policisti so v 2013 v sodelovanju z inšpektorji inšpektorata za notranje zadeve MNZ ter drugimi inšpekcijskimi organi izvajali nadzor nad delom subjektov zasebnega varovanja in zavezancev po uredbi o obveznem organiziranju varovanja. O kršitvah zaradi zaposlovanja delavcev brez ustreznih pogojev za opravljanje varovanja ter zaradi opravljanja nalog brez ustreznih pogodb so obveščali pristojne upravne in inšpekcijske organe.

Policisti so v 717 (586) primerih zagotovili pomoč državnim organom, gospodarskim družbam in zavodom ter drugim organizacijam in posameznikom z javnimi pooblastili, ko so se jim državljanji upirali ali so pristojni organi pričakovali upiranje. V večini primerov policisti niso uporabili prisilnih sredstev, saj je zadoščala že njihova navzočnost.



zagotavljanje varnosti cestnega prometa

#2.1.3

Varnost v cestnem prometu je bila v 2013 najboljša, odkar je Slovenija samostojna država. Na zadnji dan 2013 je bilo v Sloveniji registriranih za 0,2 % več vozil kot 2012.

Policija je ukrepe prilagajala aktualnim razmeram. Delovala je proaktivno in naloge načrtovala glede na pričakovano problematiko [motoristična in glavna turistična sezona, začetek šolskega leta, razna praznovanja]. Izvedla je številne poostrene nadzore prometa na področjih, ki najbolj vplivajo na varnost v cestnem prometu. Nadzori so bili pripravljene skladno z Resolucijo o nacionalnem programu varnosti cestnega prometa za obdobje 2013–2022. Nekatere dejavnosti so bile usklajene z mednarodno organizacijo prometnih policij Tispol. Zagotovljena je bila večja navzočnost policistov na cestah; nadaljevalo se je tudi izvajanje metodologije za delo na avtocestah, ki se je izkazala za zelo učinkovito.

Policisti so ugotovili 295.876 (255.965) kršitev zakona o pravilih cestnega prometa, zakona o motornih vozilih in zakona o voznikih. Od tega je bilo 83.569 (68.330) kršitev zaradi prekoračitve hitrosti, 13.002 (9.147) kršitev zaradi vožnje pod vplivom alkohola in 45.938 (45.139) kršitev zaradi neuporabe varnostnega pasu.³³ Na večje število ugotovljenih kršitev je po mnenju policije vplivala večja dejavnost policistov, saj je 2012 potekala stavka javnega sektorja, ki so se ji priključili tudi policisti. Prav tako ni bilo več vpliva spremenjene prometne zakonodaje, ki je v 2012 pripomogla k zmanjšanju števila kršitev.

³³ Podatki iz STAI, preglednica CPN004, pridobljeni 11. 2. 2014.

Izvedenih je bilo več postopkov po zakonu o prekrških [izrečenih opozoril, izdanih plačilnih nalogov] in drugih ukrepov policije [odrejenih alkotestov in etilometrov ter začasnih odvzemov voznških dovoljenj], zmanjšalo pa se je število odrejenih strokovnih pregledov zaradi alkohola. Zaradi sprememb zakonodaje se je zmanjšalo število izdanih posebnih plačilnih nalogov [ukinjeni so bili posebni plačilni nalogi], zato se je zmanjšalo število pravnih sredstev, ki so se nanašala na izdajo posebnih plačilnih nalogov. Policija je zasegla 1.718 (2.514) ali za 31,7 % manj motornih vozil in pridržala 621 (2.871) ali za 78,4 % manj oseb, na kar je vplival spremenjen zakon o pravilih cestnega prometa, ki je določil strožje pogoje za zaseg vozila in možnost odstopa od pridržanja.

Obraavnanih je bilo 18.904 (22.035) ali za 14,2 % manj prometnih nesreč, v katerih je bilo udeleženih 34.481 (39.971) oseb ali za 13,7 % manj. V prometnih nesrečah je umrlo 125 (130) oseb ali za 3,8 % manj. Število umrlih se je povečalo na območju PU Celje z 22 na 23, na območju PU Maribor s 15 na 16 in na območju PU Novo mesto z 11 na 18. Število hudo telesno poškodovanih v prometnih nesrečah se je zmanjšalo z 848 na 708 ali za 16,5 %, število lahko telesno poškodovanih pa z 8.300 na 8.034 ali za 3,2 %. Najpogostejši vzroki najhujših prometnih nesreč so bili neprilagojena hitrost, nepravilna stran ali smer vožnje in neupoštevanje pravil o prednosti.

Policija je veliko pozornost namenila najhujšim kršitvam v cestnem prometu, zlasti vožnji pod vplivom alkohola. Pod vplivom tega je bilo 1.654 (1.834) ali

10,4 % (9,9 %) vseh povzročiteljev prometnih nesreč. Delež alkoholiziranih povzročiteljev prometnih nesreč se je povečal za 0,5 odstotne točke, za 3,7 odstotne točke pa se je zmanjšal delež alkoholiziranih povzročiteljev prometnih nesreč s smrtnim izidom, in sicer s 34,4 % na 30,7 %. Najpogosteje je bil alkohol kot sekundarni vzrok prometnih nesreč povezan s hitrostjo in nepravilno stranjo oziroma smerjo vožnje.

Policisti so izvajali nadzor nad vozniki in vozili, za vožnjo katerih so potrebna posebna znanja [šola vožnje, taksiji, avtobusi, tovorna vozila in vozila za prevoz nevarnega blaga ter izrednih prevozov]. Izdali so 361 (325) soglasij za izredne prevoze¹⁴, pri katerih je bilo zaradi dimenzij in/ali mase tovora predvideno spremstvo policije, in sodelovali pri varovanju številnih športnih prireditev na cestah. Pogosto so urejali promet na tistih odsekih cest, kjer obstoječa prometna ureditev ni zagotavljala ustrezne varnosti, na cestah in križiščih pa ob zgostitvah, med prireditvami in ob drugih dogodkih, ki so zahtevali začasno spremembo prometne ureditve. Na več krajih prometnih nesreč

¹⁴ Podatki GPU UUP, zbirka dokumentov SPIS, pridobljeni 11. 2. 2014.



s smrtnimi žrtvami je policija organizirala dodatne ogledne, na katere je povabila predstavnike upravljalcev in vzdrževalcev cest, svetov za preventivo in vzgojo v cestnem prometu ter lokalnih skupnosti. Skupaj so bili nato sprejeti nekateri preventivni tehnični ukrepi. Policija je prav tako spremljala stanje cestnoprometne infrastrukture in upravljavce ter vzdrževalce cest sproti obveščala o poškodbah in nepravilnostih.

nadzor državne meje in izvajanje predpisov o tujcih

#2.1.4

Zunanjo mejo je prestopilo 54.230.233 (51.156.438) potnikov ali za 6,0 % več. Zaradi neizpolnjevanja pogojev za vstop v državo so policisti na mejnih prehodih zavrnila 6.511 (8.017) ali za 18,8 % manj tujcev. Na upad števila zavrženih tujcev je vplivalo predvsem zmanjšanje števila zavrženih državljanov Hrvaške po 1. 7. 2013, ko je Hrvaška postala članica EU. Teh je še vedno največ oziroma 24,2 % (36,7 %). Sledijo jim državljani Albanije, Bosne in Hercegovine ter Srbije. Njihov delež je bil 76,1 % (79,7 %) glede na vse zavržene tujce na mejnih prehodih. Zaradi preusmerjanja poti nedovoljenih migracij znotraj evropskega prostora, te potekajo predvsem proti srednji in severni Evropi, je nedovoljenih vstopov na notranjih mejah za 33,7 % manj. Slovenija je vse redkeje ciljna država nezakonitih migrantov.

Na mejnih prehodih je bilo odkritih 1.028 (952) ponarejenih ali spremenjenih dokumentov, najpogosteje, in sicer v 50,5 % primerov, so bili zlorabljeni slovenski, madžarski, albanski in italijanski dokumenti. Zaradi zlorabe listine na mejnih prehodih so policisti najpogosteje oziroma v 20,9 % (7,7 %) primerih obravnavali državljane Bosne in Hercegovine. Sledijo državljani Srbije, Albanije, Slovenije in Bolgarije. Delež navedenih je bil 65,1 % (41,8 %) glede na vse zlorabe listin na mejnih prehodih.

Zaradi manjšega obsega tovarnega pomorskega prometa in s tem manjšega števila izdanih tranzitnih vizumov pomorščakom je bilo za 21,1 % manj izdanih vizumov. Za 50,8 % manj je bilo tudi izdanih dovoljenj za vnos, iznos ali tranzit orožja čez državno mejo, saj so

z vstopom Hrvaške v EU pristojni hrvaški organi začeli izdajati evropske orožne listine svojim državljanom, dovoljenja za orožje pa se na meji ne izdajajo več.

Ugotovljenih je bilo 9.822 (10.162) ali za 3,3 % manj kršitev zakona o tujcih. Najbolj se je zmanjšalo število kršitev hrvaških državljanov zaradi zlorab namena in cilja vstopa v Slovenijo. Policisti so obravnavali 1.704 (1.517) ali za 12,3 % več kršitev zakona o nadzoru državne meje. Najpogostejše so bile kršitve zaradi izkazovanja osebe s tujo ali neveljavno potno listino, predvsem na izstopu iz države, teh je bilo več za 19,1 %.¹⁵

V prvi polovici 2013 so prevladovali nedovoljeni prehodi zunanje državne meje državljanov držav z visokim migracijskim tveganjem iz Bližnjega in Srednjega vzhoda ter severne Afrike. V drugi polovici leta so se nedovoljene migracije začele preusmerjati proti Madžarski. Spremenila se je tudi struktura državljanstva nezakonitih migrantov, med katerimi so začeli prevladovati državljani Albanije. Nedovoljenih prehodov zunanje schengenske državne meje so policisti obravnavali 913 (1.387) ali za 34,2 % manj. Med kršitelji je bilo največ, 12,5 % (21,3 %), državljanov Afganistana, sledijo državljani Kosova, Albanije in Somalije. Predstavljali so 38,6 % (41,0 %) vseh obravnavanih oseb zaradi nedovoljenega prehoda zunanje meje.

Zaradi nedovoljenega prebivanja v Sloveniji so policisti obravnavali 3.315 (3.646) ali za 9,1 % manj oseb. Zmanjšalo se je predvsem število kršitev, povezanih s

¹⁵ Podatek iz STAI, preglednica JRMTZ07, pridobljen 28. 1. 2014.

prekoračitvijo dovoljenega časa prebivanja, kar je še vedno odražalo zlorabo vstopa brez vizumske obveznosti. Na manjše število kršitev zaradi nedovoljenega prebivanja vpliva tudi vstop Hrvaške v EU, s čimer se je zmanjšalo število kršitev hrvaških državljanov.

Tuji varnostni organi so na podlagi mednarodnih sporazumov o vračanju oseb slovenskim policistom vrnili 214 (311) ali za 31,2 % manj tujcev, od tega 40,7 % (35,4 %) z letalskim prevozom. Slovenski policisti so tujim varnostnim organom vrnili 923 (1.089) ali za 15,2 % manj tujcev. Največ, 77,8 % (92,3 %), so jih izročili hrvaškimi varnostnim organom.

Policija je obravnavala 1 (5) mejni incident, in sicer na meji s Hrvaško, natančneje na odtočnem kanalu Hidroelektrarne Formin. Poleg tega je obravnavala 9 (8) dogodkov ob meji.¹⁶ O mejnih incidentih in dogodkih je policija obveščala Ministrstvo za zunanje zadeve, o poškodbah mejnih znamenj pa tudi stalno mešano komisijo za vzdrževanje državne meje.

V centru za tujce [CT] je bilo na novo nastanjenih 425 (359) tujcev, največ iz Afganistana, Kosova, Pakistana in Somalije; večina zaradi vračanja na podlagi sporazuma o vračanju. Razlog za večje število nastanjenih tujcev je v spremembi pravne podlage za nastanitev v CT. V matično državo in varnostnim organom sosednjih oziroma drugih držav je bilo vrnjenih 331 (205) tujcev. 74 (47) tujcev je bilo odstranjenih iz države z letalom. Policija je v sodelovanju z diplomatsko-konzularnimi predstavništvi pridobila 18 (21)¹⁷ potnih listin za vrnitev tujcev v matično državo.

Med nastanitvijo v CT je 30 (51) tujcev izjavilo, da želijo v Sloveniji zaprositi za mednarodno zaščito, 7 (2) jih je pozneje od izjave odstopilo. MNZ je 8 (15) tujcem omejil gibanje na prostore CT, 13 (34) tuj-

¹⁶ Podatek GPU UUP, zbirka dokumentov SPIS, pridobljen 10. 1. 2014.

¹⁷ Podatek iz STAI, preglednica CETUog, pridobljen 21. 1. 2014.



cev je bilo preseljenih v azilni dom, 2 (2) tujca pa sta vložila zahtevek za uvedbo ponovnega postopka za priznanje mednarodne zaščite.¹⁸

V projekt prostovoljnega vračanja in reintegracije [AVRR] v sodelovanju z Mednarodno organizacijo za migracije [IOM] je bilo vključenih 20 (13) oseb. Objekte CT je samovoljno zapustilo 6 (7) tujcev, ki se niso vrnili z dovoljenega izhoda.¹⁹

¹⁸ Preliminarni podatki MNZ DUNZMN, Sektor za nastanitev, oskrbo in integracijo, pridobljeni 7. 2. 2014, in podatki GPU UUP CT, dnevna poročila vodij izmene CT.

¹⁹ Podatka iz STAI, preglednica CETUo8, pridobljeni 6. 1. 2014.



varovanje določenih oseb in objektov

#2.1.5

Sprejeta je bila nova uredba o varovanju določenih oseb, prostorov, objektov in okolišev objektov, ki jih varuje policija. Temu je sledila priprava novih pravil in prenova strokovnega navodila kot podlage za sodelovanje policijskih enot na regionalni in lokalni ravni pri varovanju oseb in objektov. Reorganiziran je bil tudi center za varovanje in zaščito, katerega organiziranost zdaj temelji na novih oblikah dela – varovanju oseb in varovanju objektov, medtem ko je prejšnja sledila vrstam varovanja. Ne glede na organizacijske in normativne spremembe je policija uspešno varovala vse varovane osebe in objekte. Skladno s 14. členom uredbe o varovanju določenih oseb, prostorov, objektov in okolišev objektov, ki jih varuje policija, je generalni direktor policije odredil varovanje še 5 (2) oseb.²⁰

Poleg vsakodnevnih varovanj domačih varovanih oseb v domovini je bilo varovanih tudi 195 (86) obiskov v tujini. Opravljenih je bilo 55 (38) varovanj tujih državnih predstavnikov med njihovimi uradnimi, delovnimi in zasebnimi obiski v Sloveniji. Skupno je bilo fizično varovanih 129 (56) tujih varovanih oseb. Med varovanji tujih varovanih oseb je bilo 18 (32) varovanj ob predaji poverilnih pisem. Izvedenih je bilo tudi 8 (8) drugih zahtevnejših varovanj, kot so bila na primer neformalno srečanje ministrov za notranje zadeve v okviru procesa Brdo in konferenca predsednikov parlamentov držav Jadransko-jonske pobude, proces Brdo – srečanje voditeljev, strateški forum Bled, srečanje obrambnih ministrov jugovzhodne Evrope. Eden večjih izzi-

vov je bil tudi varovanje evropskega košarkarskega prvenstva. Pri zagotavljanju varnosti tujim diplomatskim predstavnikom v Sloveniji so policisti varovali 47 (48) sprejemov ob državnih praznikih ali drugih priložnostih in zagotavljali pomoč za nemoteno opravljanje njihove diplomatske misije v Sloveniji.

Izdelanih ali dopolnjenih je bilo 171 (272) ocen ogroženosti oziroma varnostnih informacij. Zmanjšanje števila je posledica novih pravil in novega strokovnega navodila, ki so nekoliko drugače določili, kdaj se pripravijo in dopolnijo ocene ogroženosti in varnostne informacije. Obravnavanih je bilo 78 (133) anonimnih in drugih pisanj, naslovljenih na varovane osebe, državne organe ali tuja veleposlaništva v Sloveniji. Največ je bilo naslovljenih na državni zbor in predsednico vlade.

Policisti so poleg lastnih objektov med drugim varovali še 6 (6) objektov, v katerih so sedeži državnih organov, 54 (53) objektov diplomatsko-konzularnih predstavništev in rezidenc veleposlanikov ter 9 (9) stanovanjskih objektov varovanih oseb. Policisti so v varovanih objektih državnih organov opravili 1.019 (894) varovanj. Na kontrolnih točkah so pregledali 70.276 (64.824) oseb, 71.120 (63.044) kosov prtljage in 10.054 (10.296) poštnih pošiljk. Omeniti velja še izvajanje dodatnih varnostnih ukrepov na 60 (45) protestnih shodih, ki so potekali v bližini varovanih objektov.

²⁰ Podatki GPU UPS CVZ, pridobljeni 21. 1. 2014.

policijsko delo v skupnosti

#2.2.1

Sprejeta strategija policijskega dela v skupnosti je na novo opredelila vlogo vodje policijskega okoliša in drugih policistov. Njen osnovni namen je, da se z ukrepi na področju organizacije dela, delovnih procesov, usposabljanja in izobraževanja ter s spremembo miselnosti o vlogi policijskega dela v skupnosti poveča učinkovitost dela policije. O izvajanju strategije, izzivih, na katere je treba odgovoriti, in dobrih praksah, ki jih je treba izmenjati, je bil konec oktobra 2013 organiziran posvet.

Za čim boljše partnerske odnose z lokalnimi skupnostmi in drugimi subjekti, ki zagotavljajo varnost, je bil skupaj s PU Kranj tudi v 2013 posvet z župani. Organizacija posvetov je odvisna od pripravljenosti županov, in ker te pripravljenosti drugod ni bilo, so bile policijske uprave pozvane, da županom ponovno ponudijo tak način sodelovanja. Predstavniki policije so sicer sodelovali na 150 sestankih ali posvetih posvetovalnih teles po vsej državi.²¹

Med večjimi projekti je policija 2013 začela izvajati projekt SKUPA-J za tvornejše sodelovanje z romskimi skupnostmi. Evropska sredstva je na razpisu Evropske komisije [DG Justice] za sofinanciranje v okviru posebnega programa Progress [2007–2013] pridobila služba za narodnosti v okviru MNZ s projektom Oza-veščanje javnih uslužbenecv, Romov in širše javnosti z namenom presejanja ovir in izboljšanja kakovosti sobivanja – SKUPA-J. Ko je služba za narodnosti po-

stala samostojen urad vlade, je iz projekta izstopila, policija pa se je odločila, da ga izvede samostojno. Partnerskemu sodelovanju z večetničnim skupnostmi so veliko pozornosti namenili tudi v PU Novo mesto in PU Murska Sobota. Policisti slednje so sodelovali v oddajah pomurskega madžarskega radia in radia Romica.



Nadaljeval se je projekt Mobilna policijska postaja, in sicer na območju PU Celje do sredine aprila 2013, nato na območju PU Maribor do sredine avgusta, od sredine septembra do začetka novembra pa na območju PU Ljubljana. Čeprav je bilo vozilo dodeljeno posamezni PU, so ga za večje preventivne ali operativne naloge lahko uporabile tudi druge policijske uprave. Policisti so prepričani, da je vozilo zelo primerno za preiskovanje hujših oblik kaznivih dejanj, prometnih nesreč in pri izvajanju različnih akcij. S tem je bila dosežena še večja ekonomičnost oziroma učinkovitost,

2.2 druge dejavnosti

²¹ Podatek GPU SGDP SPPP, aplikacija o evidentiranju preventivnega dela, pridobljen 5. 3. 2013.

saj so lahko veliko nalog na mesto v policijskih postajah opravili na kraju samem – v mobilni policijski postaji.

V 2013 so se izvajali tudi drugi, že ustaljeni preventivni projekti, med drugim: Policist Leon svetuje, Varno na poti v šolo in domov, Zberi pogum in povej, Otrok policist za en dan in Ne pozabite na varnost, Policijska izkušnja kot nasvet. Zaradi zmanjšanja finančnih sredstev na samo 11.000 evrov za vso Slovenijo je policija lahko nabavila le 10.800 delovnih zvezkov za projekt Policist Leon svetuje, kar je zadostovalo le za polovico otrok vseh petih razredov. Poleg navedenih so policijske uprave, pogosto v sodelovanju z lokalno skupnostjo in drugimi ustanovami, izvajale samostojne preventivne dejavnosti in projekte na različnih področjih, med katerimi velja omeniti 8. otroško varnostno olimpijado [PU Maribor in PU Koper], projekt Nazaj k ljudem [PU Murska Sobota] in Varno poletje [PU Koper].

Izvedenih je bilo 14.268 (14.250) preventivnih dejavnosti. Največ jih je bilo namenjenih javnemu redu in miru, zlasti preprečevanju kršitev na javnih zbiranjih in športnih prireditvah. Posebna pozornost je bila namenjena delu policistov pri protestnih shodih, v gorah, na smučiščih, preprečevanju negativnih posledic uporabe pirotehničnih izdelkov in varovanju okolja. Predstavniki policije so sodelovali pri vajah zaščite in reševanja.



Preventivne dejavnosti v cestnem prometu so dopolnjevale poostrene nadzore cestnega prometa. Policija je v sodelovanju z javno agencijo za varnost prometa ter drugimi vladnimi in nevladnimi organizacijami izvedla številne preventivne akcije, povezane z najpogostejšimi kršitvami – hitrostjo, alkoholom, neuporabo varnostnega pasu in uporabo mobilnih telefonov med vožnjo ter z varnostjo na nivojskih prehodih ceste čez železniško progo, ob začetku šolskega leta in večjo varnostjo motoristov, kolesarjev in pešcev.

Policija je javnost na različne načine seznanjala s posameznimi oblikami kriminalitete, njenimi posledicami in možnostmi za preprečevanje. V angleški jezik je bila prevedena zgibanka s preventivnimi nasveti, izvedenih



je bilo tudi več preventivnih dejavnosti za preprečevanje premoženjskih kaznivih dejanj na avtocestah in postajališčih. Letaki, ki so uporabnike slovenskih cest opozarjali na situacije, v katerih lahko postanejo žrtev kaznivega dejanja, so bili izdani v sodelovanju z RTV Slovenija in MZIP. Preventivni nasveti in informacije, namenjeni oškodovancem kaznivih dejanj, so objavljeni na spletni strani policije. O boju proti trgovini z ljudmi je policija javnost ozaveščala na okroglih mizah ob dnevu boja proti trgovini z ljudmi, sodelovala je tudi na zaključni konferenci o položaju migrantov v Sloveniji.

operativno-komunikacijska dejavnost

#2.2.2

Policija je v 2013 sprejela 526.512 (496.432) ali za 6,1 % več klicev na interventno številko policije 113. Interventnih dogodkov – t. j. dogodkov, ki so zahtevali prihod policije, je bilo 190.609 (194.135) ali za 1,8 % manj, kar pomeni 36,2 % (39,1 %) vseh sprejetih klicev. PU Ljubljana z 38,1 % (36,3 %) in PU Maribor s 17,1 % (17,5 %) sta obravnavali več kot polovico vseh interventnih dogodkov. Delež drugih policijskih uprav se je gibal med 3,8 % (3,6 %) [PU Nova Gorica] in 13,4 % (12,4 %) [PU Celje].²² Nujnih interventnih dogodkov – t. j. dogodkov, ki so zahtevali takojšnjo policijsko intervencijo, je bilo 9.343 (9.317) ali 4,9 % (4,8 %) vseh interventnih dogodkov.

Povprečni reakcijski čas [od klica na interventno številko policije 113 do prihoda policistov na kraj dogodka] je bil za vse interventne dogodke 23 minut in 17 sekund (21 minut in 58 sekund), za nujne interventne dogodke pa 12 minut in 25 sekund (12 minut in 7 sekund). Reakcijski časi policijskih patrulj so odvisni od njihovega trenutnega števila, časovne razporeditve klicev, razgibanosti terena in oddaljenosti dogodka.

Policija si je prizadevala za čim kakovostnejši sprejem obvestila o dogodku, hitro napotitev policistov na kraj dogodka, strokovno pomoč oziroma posredovanje razpoložljivih informacij, ki policistom olajšajo varno, zakonito, strokovno in korektno izvedbo postopkov. Glede na vrsto dogodka je bilo zaradi varnosti policistov lahko na kraj napotenih več patrulj, kar pomeni več komunikacij po zvezah, usklajevanja dela patrulj, določanja vodij intervencij, zbirnega mesta za odhod v intervencijo ipd. Na



kraje interventnih dogodkov je bilo 2013 napotenih 228.074 (226.368) policijskih patrulj. Glede na vrsto varnostnega dogodka so bili v 96.512 (96.555) primerih obveščeni tudi drugi organi in organizacije.

Zaradi varovanja življenja oseb, ki so bile pogrešane v naravnih in

drugih nesrečah, so se izgubile oziroma odšle od doma, njihovo zdravstveno ali psihično stanje pa je bilo takšno, da so potrebovale pomoč, oziroma pri pogrešanju otrok in mladoletnikov je policija 135-krat (154-krat) zaprosila mobilne operaterje za lokacijo mobilne komunikacijske opreme pogrešanih oseb. V 115 (126) primerih so bile osebe najdene žive. V 2013 je bil sprejet tudi pravilnik o načinu izvajanja 153. člena zakona o elektronskih komunikacijah, ki je začel veljati 1. 1. 2014.

Na anonimno telefonsko številko 080 1200 je bilo prejetih 680 (596) ali za 14,1 % več klicev državljanov.²³

²³ Gre samo za klice, katerih informacije se nanašajo na področje kriminalitete, zabeleženi so v računalniško evidenco in je zanje napisan uradni zaznamek.

²² Podatki UPS GPU OKC, pregledovalnik DDOKC, pridobljeni 25. 2. 2014.

#2.2.3

forenzična
in
kriminalistično-
tehnična
dejavnost

Zahtevni nalogi GPU NFL sta bili tudi v 2013 ohranjanje in širitev akreditacije po standardu ISO/IEC 17025 in gradnja novega laboratorija. Ohranil je akreditacijo, pri čemer je odslej za preiskave prepovedanih drog akreditiran po fleksibilnem obsegu, akreditacijo pa je razširil še na preiskave požarnih ostankov. Skupno je akreditiranih 17 metod. V novi laboratorij so se preselili oddelki za kemijske in



fizikalne preiskave ter daktiloskopijo, del oddelka za biološke preiskave [preiskave las in vlaken] in vodstvo NFL. Obnova stare zgradbe NFL bo predvidoma končana v 2014. Takrat bo odpravljen tudi problem usklajevanja dela na dveh lokacijah.

NFL je prejel 7.379 (7.077) ali za 4,3 % več zaprosil za preiskave in poročila, pri čemer je bilo lahko na pod-

lagi enega zaprosila opravljenih več preiskav in izdelanih več poročil. Število zaprosil se je povečalo v vseh oddelkih, razen v oddelku za fizikalne preiskave, v katerem je število ostalo na ravni 2012. Glede na predmet preiskave je bilo največ preiskav DNK, denarja in drog. V primerjavi z 2012 se je najbolj povečalo število preiskav sumljivih dokumentov, in sicer za 75,5 %, za 70,7 % več je bilo preiskav sledi orodja, za 32,8 % pa preiskav obuval. Opravljenih je bilo 25.359 (24.710) ali za 2,6 % več instrumentalnih analiz, število preiskanih vzorcev pa se je zmanjšalo z 29.953 na 24.132 ali za 19,4 %.

S pomočjo podatkovne baze profilov DNK je bilo identificiranih 404 (597) možnih storilcev kaznivih dejanj, zadetkov je bilo sicer nekoliko več 494 (638). Vsi zadetki so bili za kazniva dejanja, odkrita v 2013, kajti oddelek za biološke preiskave je že odpravil zaostanke. Na podlagi izmenjave profilov z državami članicami prümške pogodbe je bilo v tujih bazah identificiranih 42 (38) storilcev kaznivih dejanj v Sloveniji. Slovenija si podatke DNK izmenjuje z 11 državami, od 2013 tudi z Madžarsko in Poljsko.

V evidenci DNK je vpisanih 33.890 (25.136) profilov DNK oseb in sledi, v evidenci AFIS pa 146.576 (142.405) prstnih odtisov in sledi. S sistemom AFIS je bilo identificiranih 150 (136) prstnih sledi ali za 10,3 % več.²⁴

²⁴ Podatki iz letnega poročila Oddelka za daktiloskopijo NFL [dokument, št. 315-4/2014/2, 22. 1. 2014].



Strokovnjaki NFL so sodelovali pri 51 (37) ogledih krajev kaznivih dejanj in drugih dogodkov, kot izvedenci ali kot izvedene priče so bili z odredbo sodišča 63-krat (76-krat) vabljeni na glavno obravnavo.²⁵ Med sodelovanji z drugimi organizacijami velja omeniti zlasti dobro sodelovanje z Banko Slovenije. Kot ustanovni član je bil NFL dejaven tudi v evropskem združenju forenzičnih laboratorijev ENFSI. Skla-

²⁵ Podatki GPU NFL, preglednica o vabilih [dokument, št. 315-16/2011/3, 20. 1. 2014].

dno s finančnimi zmožnostmi se je lahko udeležil 6 seminarjev ENFSI, manj kot polovice organiziranih.

Kriminalistični tehniki so sodelovali pri 3.590 (3.549) ali za 1,2 % več ogledih krajev kaznivih dejanj in drugih dogodkov. Odvzeli so prstne odtise 2.482 (2.957) osebam ali za 16,1 % manj in 2.027 (2.454) brisov ustne sluznice ali za 17,4 % manj. Izvedli so 2.526 (2.939) ali za 14,1 % manj fotografiranj osumljenih oseb. Kljub povečanju števila ogledov, v katerih je bilo zavarovanih za 36,8 % več daktiloskopskih za 12,9 % več DNK sledi, so oddelki za kriminalistično tehniko identificirali skupno za 12,1 % manj sledi, kar je tudi posledica manjšega števila kriminalističnotehnično obdelanih osumljenec kaznivih dejanj zaradi upoštevanja načela sorazmernosti pri jemanju odtisov, biološkega identifikacijskega materiala in fotografiranja.

Za iskanje in dokumentiranje digitalnih dokazov kaznivih dejanj je bilo tako opravljenih 3.946 (3.835) forenzičnih zavarovanj in preiskav zaseženih elektronskih naprav oziroma podatkov, za kar je bilo izdelanih 2.593 (2.635) zapisnikov o zavarovanju in preiskavi elektronskih naprav, preiskanih pa 3.136 (3.039) elektronskih naprav.²⁶



Za ugotavljanje identitete storilcev kaznivih dejanj je bilo izdelanih 13 (16) fotobotov in opravljenih 1.255 (1.520) postopkov prepoznav oseb po fotografijah. V 2013 je bilo v delo poligrafskega laboratorija uveden nov način dela – ugotavljanje verodostojnosti izjav po metodi LSI SCAN. Opravljenih je bilo 75 (106) poligrafskih preiskav.

²⁶ Podatki GPU UKP, aplikacija Rokovnik, ki jo uporabljajo enote za računalniško preiskovanje v UKP in PU, 31. 12. 2013.

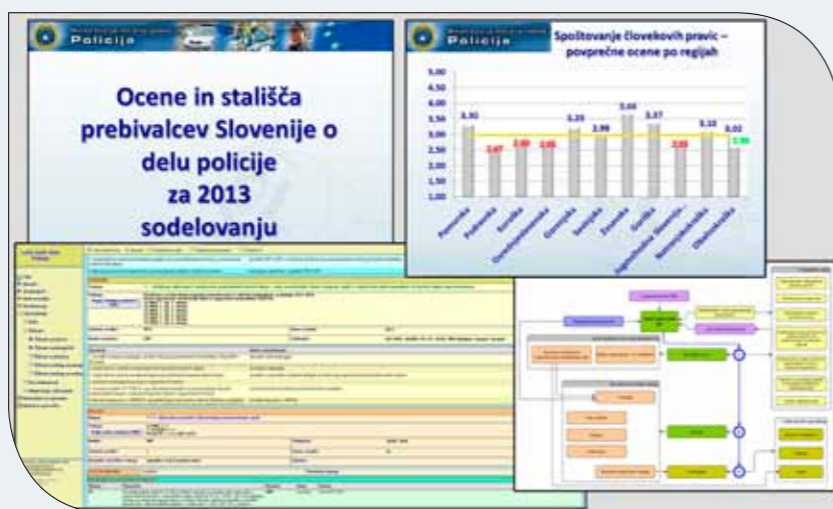
#2.2.4

analitska
dejavnost

Kriminalistična obveščevalna dejavnost je bila tesno vpleta v procese preprečevanja, odkrivanja in preiskovanja organiziranih in drugih hudih oblik kriminalitete. Rezultati in ugotovitve operativnih analiz so prispevali k učinkovitejšemu usmerjanju preiskav in razrešitvi primerov ter ob sodelovanju s tujimi in mednarodnimi varnostnimi organi tudi k uspešnemu razkritju nekaterih mednarodnih kriminalnih združb. Posebna pozornost je bila posvečena poglobitvi analitičnega sodelovanja s sorodnimi enotami varnostnih organov sosednjih držav, držav Zahodnega Balkana, Evropske unije in Europolom. Slovenska kriminalistična obveščevalna analitika je dejavno sodelovala pri razvoju strateških kriminalističnih obveščevalnih analiz v Evropski uniji.

Delovna skupina za vzpostavitev sistema merjenja učinkovitosti, uspešnosti in kakovosti v policiji je pripravila metodološki model za spremljanje učinkovitosti dela policijskih uprav, katerega testiranje bo potekalo v 2014.

V podporo vodenju in načrtovanju so bila pripravljena statistična poročila, pregledi in analize kriminalitete. Izdelane so bile analize na področju javnega reda [npr. o zaračunavanju stroškov organizatorjem javnih prireditev, nadzoru policije nad varovanju javnih prireditev v nočnih lokalih, uporabi pirotehničnih izdelkov med



božično-novoletnimi prazniki], varnosti cestnega prometa, varovanja državne meje in tujcev [npr. zlorabe listin in čezmejna kriminalitete].

Na področju nedovoljenih migracij so predstavniki slovenske policije sodelovali pri oblikovanju analiz tveganja agencije Frontex, zlasti za območje zahodnega Balkana [WB RAN]. Sodelovanje je potekalo predvsem z izmenjavo informacij.

Policijske uprave so za načrtovanje dela in usmerjanje enot izdelovale svoje analitične dokumente. Pripravljenih je bilo več statističnih poročil, pregledov in analiz gibanja ter stanja po posameznih delovnih področjih oziroma za varnostno zanimive pojave. Operativne analize so bile sestavni del preiskovanja hujših kaznivih dejanj.

#2.2.5

nadzorna
dejavnost

Skladno s pravili za izvajanje nadzora je bilo v 2013 opravljenih 338 (374) nadzorov, in sicer 129 (99) nad delom delavcev ter 209 (275) splošnih, strokovnih in ponovnih nadzorov.

Nadzorniki GPU so izvedli 5 (13) nadzorov nad delom delavcev NOE GPU in policijskih uprav. Nadzori so bili izvedeni na področjih organizacijskih zadev, zagotavljanja varnosti cestnega prometa, prekrškovnih postopkov ter zagotavljanja varnosti državne meje in izvajanja predpisov o tujcih. Nadzorniki policijskih uprav so izvedli 124 (56) nadzorov nad delom delavcev policijskih postaj. Nadzori so bili opravljeni na področjih varovanja državne meje in izvajanja predpisov o tujcih, zagotavljanja varnosti cestnega prometa, prekrškovnih postopkov ter vzdrževanja javnega reda in zagotavljanja splošne varnosti ljudi in premoženja.

Opravljenih je bilo 21 (20) splošnih nadzorov. NOE GPU so izvedle 1 (1) splošni nadzor nad delom policijskih uprav, te pa 20 (19) splošnih nadzorov nad delom policijskih postaj. V 161 (208) strokovnih nadzorih, od katerih so jih 18 (23) izvedle NOE GPU, 143 (185) pa policijske uprave, so bila najpogosteje nadzirana področja zagotavljanje varnosti cestnega prometa, finančno in materialno poslovanje ter ana-

litiska dejavnost. Od 27 (27) ponovnih nadzorov so jih NOE GPU izvedle 4 (5), policijske uprave pa 20 (22). Največkrat nadzirani področji sta bili zagotavljanje varnosti cestnega prometa in prekrškovni postopki.

Za nadzor pooblaščen delavci so pri splošnih in strokovnih nadzorih 358-krat (462-krat) izpolnili obrazec z opisom pomanjkljivosti [na enem obrazcu je praviloma navedenih več nepravilnosti], zabeleženih je bilo tudi 13 (7) dobrih rešitev na različnih področjih policijskega dela.²⁷



²⁷ Podatki GPU SGDP SRSN, preglednica GPULNo1 v aplikaciji Spremljanje nadzorov, pridobljeni 13. 2. 2014.

#2.2.6

spremljanje
izvajanja
policijskih
pooblastil
in
ogrožanja
policistov

Policisti so ugotavljali identiteto 76.233 (73.276) oseb. Za preprečitev nadaljevanja prekrškov ali iz drugih razlogov so pridržali 3.633 (6.683) ali za 45,6 % manj oseb.

Zaradi kaznivih dejanj, za preprečitev nadaljevanja prekrškov ali iz drugih razlogov so pridržali ali zadržali 6.089 (9.596) oseb ali za 36,5 % manj, največ na podlagi ZPrCP. Policisti so na podlagi tega zakona pridržali 601 (2.857) ali za 79,0 % manj oseb, kar je posledica spremenjene zakonodaje, ki dolo-



ča strožje pogoje za odreditev pridržanja vinjenih voznikov. Za 6,6 % manj privedenih storilcev prekrškov po prvem odstavku 110. člena ZP-1 je posledica manjšega števila oseb v postopkih, ki jih je bilo treba privedi v takojšnji postopek. Zmanjšanje pridržanih oseb do 6 ur po drugem odstavku 157. člena ZKP za 30,5 % pa je posledica tega, da je bilo obravnavanih manj kaznivih dejanj splošne in organizirane kriminalitete.

Na podlagi ZPol in ZNPPol je bilo pridržanih 1.052 (1.416) oseb. Zaradi uveljavitve novega ZNPPol, ki je nadomestil prejšnji ZPol in se je začel uporabljati 4. 5. 2013, podatki o pridržanjih po teh dveh zakonih

niso v celoti primerljivi, saj je novi zakon med drugim določil novi pridržanji: pridržanje osebe, ki krši odredeno prepoved približevanja, in pridržanje osebe, ki krši odredeno prepoved udeležbe na športnih prireditvah.

Prvo je bilo odredeno 13-krat, drugo pa ni bilo odredeno.

Policija meni, da je število pridržanih oseb na protestnih shodih in športnih prireditvah manjše tudi zato, ker je manj oseb kršilo javni red in mir in zoper katere je bilo treba odrediti pridržanje. Prav tako se je zmanjšalo število

tujcev, ki so prestopili državno mejo na nedovoljen način in jih je bilo treba do izročitve tujim varnostnim organom pridržati za 48 ur. Več pa je bilo izravnalnih ukrepov, predvsem zaradi pogostejšega ugotavljanja nedovoljenega vstopa, preverjanja zakonitosti bivanja na območju države ter preprečevanja in odkrivanja nedovoljenih migracij in čezmejne kriminalitete na notranjih mejah.

Število uporabljenih prisilnih sredstev se je v primerjavi z 2012 zmanjšalo za 22,2 %, število primerov, v katerih so policisti uporabili prisilna sredstva, za 16,2 %, število kršiteljev, zoper katere so policisti uporabili pri-

silna sredstva, pa za 20,7 %. Najpogosteje, kar v 95,8 % (92,0 %) primerih, so bila uporabljena sredstva za vklepanje in vezanje ter telesna sila. Strelno orožje ni bilo uporabljeno, prav tako ni bil izstreljen opozorilni strel. V 2012 je bilo strelno orožje uporabljeno 1-krat, 6-krat pa je bil izstreljen opozorilni strel.

Med kršitelji, zoper katere so policisti uporabili prisilna sredstva, jih je bilo 61,2 % (67,6 %) pod vplivom alkohola, prepovedanih drog



ali v nepojasnjem psihičnem stanju. Zoper njih so policisti uporabili kar 78,1 % (78,8 %)²⁸ vseh prisilnih

²⁸ Podatki iz STAI, preglednici OPPSR15 in OPPSR16, pridobljeni 12. 2. 2014. Podatki za 2012 se razlikujejo od podatkov v poročilu o delu policije za 2012 zaradi odprave napak in upoštevanja naknadnih vnosov.

sredstev. Obvladovanje takih kršiteljev je zahtevnejše. Število poškodovanih kršiteljev se je zmanjšalo z 88 na 72, število poškodovanih policistov pa s 141 na 108. Pri 517 (546) kršiteljih in pri 22 (34) policistih so bili vidni zunanji znaki zaradi uporabe prisilnih sredstev [praske, odrgnine, druge manjše poškodbe kože].

Kaznivih dejanj preprečitev uradnega dejanja in napad na uradno osebo, ko ta opravlja naloge varnosti, je bilo 231 (284) ali za 18,7 % manj. Pri tem je bilo napadenih 334 (514) policistov ali za 34,9 % manj. V 2013 namreč ni prihajalo do množičnih napadov na policiste ob varovanju protestov po večjih mestih, kot se je to zgodilo ob koncu 2012. Policisti so bili najpogosteje napadeni z nevarnimi predmeti, pogosto so jih udarili, prijemali, odpravili, grabili, davili ali grizli. Pri napadih na policiste po intenziteti in uporabljenih sredstvih izstopajo napadi, ki so se zgodili ob varovanju športnih prireditev ter napadi ob interveniranju zaradi množičnih kršitev javnega reda in miru v romskih naseljih.

Policija je obravnavala 61 (66) groženj policistom. Stopnja ogroženosti je bila različna – v 57 (61) primerih je bila ugotovljena nizka ogroženost, v 3 (4) primerih srednja ogroženost in v 1 (1) primeru visoka ogroženost. V vseh primerih so bile

izrečene grožnje povezane z izvedenimi pooblastili in postopki. Z ustreznimi kvalifikacijami kaznivih dejanj in vrednotenjem resnosti groženj je bilo zagotovljeno učinkovito in racionalno načrtovanje ukrepov za zagotavljanje varnosti ogroženim policistom.

#2.2.7

reševanje
pritožb

Z NPPol, ki se je začel uporabljati 4. 5. 2013, in pravilnik o reševanju pritožb zoper delo policistov, ki je začel veljati 9. 7. 2013, sta precej spremenila način obravnavanja vloženih pritožb. Pri tem so nastale spremembe v terminologiji, evidentiranju ter metodologiji zajemanja in prikazovanja podatkov, zato podatki o pritožbah za 2012 in 2013 niso primerljivi, prav tako se podatki za 2012 razlikujejo od tistih, navedenih v poročilu o delu za 2012, saj so prikazani po novi metodologiji.

Zoper delo policistov je bilo v 2013 vloženih 395 (479) pritožb, prav tako se je v tem letu reševalo še 65 (95) pritožb iz 2012. Rešenih jih je bilo 349 (414). Največ pritožb je bilo s področja cestnega prometa, in sicer 240 (311)²⁹, od katerih jih je bilo 212 (273) vloženih v 2013, reševanje 28 (38) pritožb iz preteklih let pa se je v tem letu nadaljevalo. Sledijo področja

²⁹ Ker se lahko posamezna pritožba nanaša na več delovnih področij, je seštevek števila pritožb po delovnih področjih praviloma večji od števila obravnavanih pritožb.



javnega reda in miru, kriminalitete, drugih dogodkov ter nadzora državne meje in izvajanja predpisov o tujcih.

Vodje organizacijskih enot policije so vodili 178 (182) pomiritvenih postopkov, od katerih jih je bilo 70 (84) uspešno končanih in 53 (98) neuspešno. Poleg tega je bilo brez senata neuspešno zaključenih še 28 pomiritvenih postopkov; v 10 pomiritvenih postopkih se pritožnik sicer ni strinjal z ugotovitvami, vendar je predlagal zaključek postopka, v 17 primerih pa se pritožnik ni odzval vabilu in ni sporočil, da želi nadaljevati postopek.

Pri 129 (164) pritožbah so vodje ocenili, da so policisti ravnali po predpisih, za 10 (11) pa, da ravnanje policistov ni bilo skladno s predpisi. Brez obravnave je bilo končanih 131 (180) pritožbenih primerov, od tega v 74 primerih ni bilo pogojev za njihovo obravnavo, za 57 pa je bil postopek predčasno končan.

Na sejah senata za pritožbe MNZ je bilo obravnavanih 93 (150) pritožb, in sicer 53 (98) tistih, ki so bile neuspešno končane v pomiritvenih postopkih, in 40 (52)



razlogov; za 29 (30) od njih je bilo ocenjeno, da ravnanje policistov ni bilo skladno s predpisi. V pritožbah, obravnavanih na sejah senata, je bilo navedenih 296 (450) pritožbenih razlogov, od tega jih je bilo utemeljenih 72 (60).

Zaradi utemeljenih pritožb na seji senata in tistih, pri katerih je bilo policistovo ravnanje v pomiritvenih postopkih pri vodji organizacijske enote policije ocenjeno kot neskladno z veljavnimi predpisi, je bilo zoper policiste izvedenih 35 (31) ukrepov. V vseh primerih so bili z njimi opravljeni opozorilni pogovori.

takih, ki so po zakonu zahtevale neposredno obravnavo pred senatom. Utemeljenih je bilo 17 (17), 72 (130) pa neutemeljenih.

V pritožbah, obravnavanih v pomiritvenih postopkih, je bilo ugotovljenih 432 (465)³⁰ pritožbenih

³⁰ Ker lahko posamezna pritožba vsebuje več pritožbenih razlogov, je seštevek števila pritožbenih razlogov večji od števila rešenih pritožb.

#2.2.8

notranje
preiskave

Policija je oddelku za preiskovanje in pregon uradnih oseb s posebnimi pooblastili specializiranega državnega tožilstva [posebni oddelek], ki je izključno pristojen za pregon kaznivih dejanj uradnih oseb v policiji, v obravnavo odstopila 58 (77) ali za 24,7 % manj prijav kaznivih dejanj, katerih storitve je bilo osumljenih 50 (67) ali za 25,4 % manj uradnih oseb v policiji.

Na podlagi tretjega odstavka 147. člena ZKP je policija posebnemu oddelku odstopila tudi 98 (132) ali za 25,8 % manj prijav, pri katerih ni bilo ugotovljenih razlogov za sum, da je uradna oseba, zaposlena v policiji, storila kaznivo dejanje. To je po mnenju policije posledica doslednega izvajanja usmeritev in obveznih navodil MNZ, po katerih policija vse pritožbe na postopke policistov in druga pisanja, naslovljena na policijo, iz katerih bi lahko izhajali razlogi za sum, da je policist storil kaznivo dejanje, za katero se storilec preganja po uradni dolžnosti, preuči na podlagi razpoložljivih podatkov in jih odstopi v obravnavo posebnemu oddelku le v primeru, ko je obstoj razlogov za sum potrjen.

Zaradi suma storitve kaznivih dejanj je bil zoper 5 (6) policistov uveden disciplinski postopek, 17 (20) policistom je bilo izdano pisno opozorilo pred redno odpovedjo pogodbe o zaposlitvi, 1 (0) policistu je bila izdana redna odpoved pogodbe o zaposlitvi, 10 (10) policistom je bila izdana izredna odpoved pogodbe o zaposlitvi.³¹



³¹ Podatki GPU SGDP SNPI v zadevi št. 0101-14/2014, pridobljeni od PU v obdobju 14. 1. 2014–28. 1. 2014.

#2.2.9

informacijska
in
telekomunikacijska
dejavnost

Kljub znatnim finančnim omejitvam je bilo na področju informatike in telekomunikacij opravljenega veliko dela, za kar je poskrbel lasten visoko strokovno usposobljen kader. Ta je razvil večino aplikacij za potrebe policije. Izdelana je bila aplikacija za izmenjavo podatkov z vrhovnim državnim tožilstvom, zavodom za zaposlovanje

in MNZ DPDV [spletni dostop do evidence imetnikov službenih izkaznic zasebnega varovanja, ki jo vodi MNZ DPDV] ter z nekaterimi drugimi organizacijami.

Obstoječi informacijski sistem za področje kriminalitete [ISPK] je bilo treba uskladiti z zakonodajnimi spremembami in ga prilagoditi uporabniškim zahte-



vam. Med drugim je bila dvignjena raven varnosti dostopa do podatkov, poenostavljeno je bilo evidentiranje bagatelne kriminalitete, izboljšano evidentiranje podatkov po 149. b členu ZKP in uvedena računalniška podpora vodenju finančnih preiskav. Končan je bil tudi glavni podprojekt prenove ISPK, idejna zasnova se je konkretizirala v prototipu nove aplikacije. Pripravljeni sta bili programski rešitvi za pisanje kriminalističnih obrazcev na terenu z avtomatiziranim prenosom podatkov v evidenco [pilotna rešitev za zasežene predmete] in za analiziranje velikih količin podatkov.



Začel se je tudi projekt celovite prenove sistema statističnega poročanja.

Izvedena je bila migracija na schengenski informacijski sistem 2. generacije [SIS II], vključno s SIRENE II, ter narejen program za prenos podatkov o kaznivih dejanjih in operativnih informacijah v informacijski sistem Evropskega [EIS].

Posodobljena je bila informacijskovarnostna politika in uveden sistem distribucije kriptiranega materiala. Težave pri zagotavljanju višje varnosti podatkov so bile tehnično zaostajanje pri protiprislušni zaščiti, neustrezni požarni zidovi in onemogočena posodobitev sistema enotne prijave v informacijski sistem policije zaradi zastarelosti informacijske strojne opreme. V ITSP sta bila uvedena varnostna pregrada DataPower in sistem za zaznavanje vdorov.

Prenovljeni so bili klicni centri za klice na interventno številko 113 in razširjen sistem za prikaz lokacije kličočega. Vzpostavljeno je bilo testno brezžično omrežje za zunanje uporabnike [goste in študente] in za operativno delo [omrežje ITSP].

V PU Koper je bila izvedena digitalizacija radijskega omrežja s sistemom TETRA, uporabnike pa so tudi usposobili za uporabo radijske opreme in dispečerskih sistemov. Na letališču Maribor je bila izvedena instalacija radijskega sistema in naprav za notranje pokrievanje objekta.

Uporabniki policijskega omrežja so storitvenemu centru prijavili 11.866 zahtevkov, uporabniki iz MNZ pa 536 zahtevkov.³² V 2013 je bilo obravnavanih 305.753 reklamacij na evidentiranje odločb in plačilnih nalogov [avtomatski izpis neuparjenih plačilnih nalogov z evidenco v operativnih evidencah] in sprejetih 7.353 zahtevkov za ažuriranje baz operativnih podatkov.³³

Da ITSP kljub velikim obremenitvam deluje na visoki ravni, dokazujejo naslednji podatki: policisti na mejnih prehodih so zaradi preverjanja oseb, listin in vozil opravili 12,253.200 (18,346.765) dostopov v ITSP. Poleg tega je bilo zabeleženih 8,127.904 (8,462.500) dostopov do operativnih baz policije, 2,805.576 (8,462.500) dostopov v DDOKC, 4,094.947 (3,596.261) je bilo vnosov prijavljenih gostov pri stanodajalcih, zunanje institucije so v ITSP opravile 10,414.927 (8,065.656) preverjanj itd. V povprečju je bil

tako v ITSP približno vsake 0,8 sekunde izveden določen postopek, pri čemer je ta v 2013 beležil le 1.424 minut (3.610 minut) nenačrtovanih izpadov.

Na 10 policijskih postajah so bili zamenjani in nadgrajeni sistemi protivlomnega varovanja, v sistem za prenos alarmnih sporočil pa je bilo na novo vključenih 17 objektov. Na mejnih prehodih s Hrvaško so bile izvedene nadgradnje videonadzornih sistemov s kamerami visoke ločljivosti. Na zahtevo naročnikov iz policije in VDT je bilo narejenih 115 kopij posnetkov iz videonadzornih sistemov.

Izvajalo se je redno vzdrževanje stacionarnih merilnikov hitrosti, servisiranje drugih elektronskih naprav in usposabljanje policistov ter občinskih redarjev. Poleg 352 kalibracij in preverjanj alkoskopov v policiji je bilo opravljenih tudi 70 kalibracij alkoskopov za slovensko vojsko. Pri servisiranju merilnikov hitrosti in alkohola je bilo skupaj 228 popravil.³⁴

³² Podatki GPU UIT, aplikacija Maximo, pridobljeni 11. 2. 2014.

³³ Podatki GPU UIT, pridobljeni 11. 2. 2014.

³⁴ Podatki GPU UIT, pridobljeni 11. 2. 2014.

kadrovska in organizacijske zadeve

#2.2.10

V policiji je bilo konec 2013 zasedenih 8.300 (8.488) delovnih mest, preračunano po pravilniku o vsebini in postopkih za pripravo in predložitev kadrovskega načrta je to 55 manj, kot je z 8.355 delovnimi mesti dovoljeval kadrovski načrt vlade. Dovoljeno število zaposlitev po kadrovskem načrtu se je namreč s sklepom vlade št. 10002-12/2013/7 z dne 12. 9. 2013 znižalo, tako da je kadrovski načrt v policiji zapolnjen 99,3-odstotno.

Akt o notranji organizaciji, sistemizaciji, delovnih mestih in nazivih v Policiji je bil spremenjen petkrat.³⁵ Zaradi racionalnejšega opravljanja nalog varovanja varovanih oseb in objektov ter poenotenja odgovornosti pri tem je bila spremenjena organiziranost centra za varovanje in zaščito. V skladu z deveto točko sporazuma med Sindikatом policistov Slovenije in vlado so bila določena dodatna delovna mesta, ki se izvajajo v enem ali dveh nazivih. Na vseh delovnih mestih so bili popravljene podatki o zahtevani izobrazbi v skladu s sistemom Klasius. Na podlagi ZODPol se je na vseh uradniških delovnih mestih spremenil opis del in nalog. Zaradi spremembe izobraževalnega programa za pridobitev poklica policista je bila spremenjena organiziranost Policijske akademije.

Obsežnejša naloga v 2013 je bila povezana z dejavnostmi za izvajanje 110. člena ZODPol, ki določa, da se mora najpozneje v dveh letih začeti izvajanje študijskega programa za pridobitev višje strokovne iz-

³⁵ Akt je bil spremenjen oziroma dopolnjen 1. 2. 2013, 15. 3. 2013, 10. 5. 2013, 30. 9. 2013 in 4. 11. 2013.

obrazbe in v petih letih sistemizirati delovna mesta, na katerih policisti opravljajo naloge z višjo strokovno izobrazbo. Na ta delovna mesta bodo premeščeni policisti, ki pridobijo višjo strokovno izobrazbo. Novembra je bilo na izobraževanje za pridobitev višješolske strokovne izobrazbe policist napotenih prvih sto policistov, ki opravljajo naloge na delovnih mestih policist kriminalist in policist vodja policijskega okoliša. Za popolnitev delovnih mest na območnih policijskih postajah je bilo napotenih 40 policistov nadzornikov državne meje na izobraževanje v višješolski študijski program policist. Po uspešno končanem izobraževanju je bilo z njimi sklenjeno delovno razmerje za nedoločen čas. Sočasno so potekale dejavnosti za premostitve javnih uslužbencev bliže kraju bivanja.

Decembra je bil na podlagi skupnega kadrovskega načrta organov državne uprave za leta 2013 do 2015 pripravljen razrez kadrovskega načrta policije za 2014 in 2015. Da bi uskladili število uslužbencev policije glede na obravnavano varnostno problematiko in druge naloge, so bila z razrezom kadrovskega načrta policije določena tudi osnovna izhodišča uresničevanja ter dovoljeno število zaposlitev v policijskih upravah in NOE GPU. Število dovoljenih zaposlitev se bo zmanjševalo za 1 % letno glede na število zaposlenih v začetku 2013.

V drugi polovici 2013 so bile za pripravo in usklajevanje državnega proračuna za 2014 in 2015 pripravljene številne ocene stroškov plač in drugih izdatkov zaposlenih ter prispevkov delodajalca za socialno varnost. Na podlagi Dogovora o dodatnih ukrepih na področju plač



in drugih stroškov dela v javnem sektorju za uravnoteženje javnih financ v obdobju od 1. 6. 2013 do 31. 12. 2014 [Ur. l. RS, št. 46/13] so bili stroški dela v proračunu varčevalno zasnovani.

Izvedeni so bili postopki za zaposlitev 25 (24) javnih uslužbencev. Delovno razmerje je prenehalo 178 (381) javnim uslužbencem policije, od tega 38 (76) na podlagi določil ZUJF. 170 (277) javnih uslužbencev je imelo v 2013 na podlagi določenega zakona sklenjen dogovor o nadaljevanju delovnega razmerja.

Za večjo varnost in zdravje pri delu so bili po preverjanju ustreznih delovnih razmer in ocenjevanju tveganj na delovnih mestih izvedeni različni ukrepi za preprečevanje, odpravljanje in obvladovanje nevarnosti.

Sprejeti so bili Navodilo o ukrepih in postopku ugotavljanja prisotnosti alkohola ali prepovedanih drog v Ministrstvu za notranje zadeve in sklepi o določitvi oseb, pooblaščenih za izvajanje preizkusa prisotnosti alkohola ali prepovedanih drog. Na podlagi verificiranih programov so bila izvedena usposabljanja javnih

uslužbencev in preverjanje njihove usposobljenosti s področja varnosti in zdravja pri delu, varstva pred požarom, sevalne dejavnosti ter prve pomoči, z objavami na intranetu policije in oglasni deski

MNZ pa so bili zaposleni sproti obveščeni o navodilih in usmeritvah za varno delo.

V ambulanti medicine dela in zunanjih pooblaščenih izvajalcih je bilo opravljenih 3.432 (5.027) preventivnih zdravstvenih pregledov javnih uslužbencev MNZ in organov v sestavi.

Policisti so na podlagi 73. člena ZPol oziroma 64. člena ZODPol vložili 37 (37) vlog za zagotovitev pravne pomoči. Ta je bila zagotovljena 36 (30) policistom, zoper katere se je vodil predkazenski postopek oziroma je bil zoper njih uveden kazenski ali pravdni postopek zaradi opravljanja uradnih nalog, ki so jih po oceni policije opravili skladno s predpisi.³⁶

³⁶ Podatki GPU SGDP SNPI v zadevi št. 0101-14/2014, pridobljeni 15. 1. 2014.

izobraževanje, izpopolnjevanje in usposabljanje

#2.2.11

V 2013 se je v višješolski študijski program Policist vpisalo 40 študentov prve generacije policistov nadzornikov državne meje in 100 študentov policistov kriminalistov in vodij policijskih okolišev. Od prve generacije študentov, ki se je izobraževala po programu Policist, je decembra 2013 diplomiralo 31 študentov. Diplomiralo je tudi vseh 22 študentov študijskega programa Višji policist, vpisa nove generacije pa ni bilo.

Po sprejetju ZODPol in ZNPPol ter novele zakona o prekrških, ki so v policijsko delo prinesli kar nekaj novosti, je bila ena izmed prednostnih nalog seznanjanje in usposabljanje policistov s spremembami.

Verificiranih je bilo 6 (16) novih ali prenovljenih programov usposabljanja za zagotavljanje varnosti cestnega prometa, preiskovanje gospodarske kriminalitete, uporabo policijskih pooblastil in praktičnega postopka, streljanja in ravnanja z orožjem ter za ukrepanje ob življenju nevarnih dogodkih.³⁷

Udeležencev usposabljanj, ki jih organizirala policija, je bilo 28.148 (17.182) ali 63,8 % več kot 2012, od tega 27.579 (16.774) iz policije, 378 (293) iz drugih domačih institucij in 191 (115) iz tujih institucij. V zunanjih domačih institucijah se je usposabljal 210 (317) delavcev policije, ki so se udeležili 100 (127)

različnih oblik usposabljanj. Največ se jih je udeležilo usposabljanj v povezavi z gospodarsko kriminaliteto [skladno z Akcijskim načrtom za uresničevanje strategije obvladovanja gospodarske kriminalitete v RS] in dodatnimi računalniškimi znanji.³⁸

Med tistimi bolj univerzalnimi veščinami so se policisti usposabljali za prepoznavanje stereotipov, spoštovanje enakosti, utrjevanje integritete, za uporabo ustrezne komunikacije v policijskih postopkih, sporočanje slabe novice, nastopanje v javnosti in v tujih jezikih. Usposabljanja iz vodenja v policiji je končalo 41 (39) komandirjev, pomočnikov komandirjev in vodij oddelkov notranjih organizacijskih enot.³⁹



³⁷ Podatki GPU PA iz zapisnikov sej Programskega sveta, pridobljeni 15. 2. 2014.

³⁸ Podatki GPU PA ISCIU, pridobljeni 17. 2. 2014.

³⁹ Podatki GPU PA ISCIU, pridobljeni 10. 2. 2014.



Vse leto so potekala usposabljanja policistov za kakovosten nadzor državne meje in delo s tujci, varno izvajanje pooblastil in praktičnih postopkov, ravnanje z orožjem in nudenje prve pomoči. Policisti prometniki so se usposabljali za uporabo merilnikov hitrosti in nadzorovanje cestnega prometa z videonadzornimi sistemi, ugotavljanje simptomov vožnje pod vplivom mamil in psihoaktivnih zdravil, izvajanje nadzora nad uporabo tahografov in varno vožnjo službenih vozil.



Posebne policijske enote so s praktičnimi urjenji vzdrževale pričakovano pripravljenost in usposobljenost za opravljanje različnih varnostnih nalog, usposabljanja policistov specialne enote pa so temeljila na urjenju v realnih situacijah, usmerjenih k preprečevanju, odvratanju in obvladovanju najtežjih oblik nasilja in terorizma.

Ob klasičnih oblikah izpopolnjevanj se je v 12 (18) e-učilnicah usposabljal še 38.092 (23.219) policistov, največ za uporabo nove zakonodaje, na področju kriminalističnega preiskovanja, varnosti cestnega pro-



meta, informacijske varnostne politike, za obravnavo in varovanje tajnih podatkov, schengenske evalvacije kopenske meje in urejanje dokumentarnega gradiva.⁴⁰

Na 30 usposabljanj Cepola je bilo v različne države EU napotenih 29 delavcev policije, 3 kot izvajalci usposabljanj. Policisti so se Cepolovih seminarjev udeleževali tudi na daljavo, prek t. i. webinarjev. Za zatiranje organizirane mednarodne kriminalitete in vzpostavitev medsebojnih stikov za sodelovanje, izmenjavo informacij in izkušenj je bil v Gotenici izveden enotedenski kriminalistični tečaj Sepe.

Na usposabljanja za mejne policiste, ki jih je organizirala agencija Frontex, je bilo napotenih 49 policistov. Kot partnerska akademija je Policijska akademija v imenu agencije Frontex v Sloveniji organizirala in izvedla 7 usposabljanj mejnih policistov s 154 udeleženci iz držav članic EU, schengenskih pogodbenic in držav, s katerimi ima agencija Frontex sklenjene delovne sporazume o sodelovanju. Usposabljanj izven okvira Cepola, Sepe ali Frontexa so se udeležili 3 (57) delavci policije.⁴¹

Zaposleni v slovenski policiji so se udeleževali tudi usposabljanj v tujini, ki jih je organiziral DCAF, visoki komisarjat za tujce [UNHCR] in mednarodna misija OVSE, in sicer kot udeleženci ali kot izvajalci usposabljanj.

⁴⁰ Podatki GPU PA ISCIU, pridobljeni 10. 2. 2014.

⁴¹ Podatki GPU PA ISCIU, pridobljeni 17. 2. 2014.

finančno-materialne zadeve

#2.2.12

Sprejetim proračunom Republike Slovenije za 2013 je bilo policiji dodeljenih 295.277.326 evrov. Na dan 31. 12. 2013 je bilo v veljavnem proračunu policije 297.998.551 evrov. Od tega je 280.197.715 evrov proračunskih sredstev za plače, materialne stroške in investicije [tip 1] ter 17.800.836 evrov namenskih sredstev. Veljavni proračun se je od sprejetega razlikoval zaradi prerazporeditev pravic porabe, donacij ter prilivov najemnin od stanovanj in samskih sob.

Porabljenih je bilo 287.481.074 evrov (302.425.099 evrov) ali 96,5 % (97,9 %) vseh sredstev veljavnega proračuna policije, in sicer 99,5 % (99,5 %) proračunskih sredstev tipa 1 in 49,5 % (59,0 %) namenskih sredstev. V primerjavi z 2012 se je skupna poraba zmanjšala za 4,9 %, in sicer se je poraba proračunskih sredstev tipa 1 zmanjšala za 5,7 %, poraba namenskih sredstev pa se je povečala za 28,0 %.

Na tipu 1 je bilo za plače porabljenih 99,4 % (99,8 %) odobrenih sredstev, za investicije 99,9 % (89,9 %), za materialne stroške pa 99,6 % (99,4 %).

Za osebno in zaščitno opremo ter oborožitev policije je bilo po prerazporeditvah in rebalansu proračuna namenjenih 2,6 milijona evrov. Zaloga je bila optimizirana in je omogočala nujne zamenjave in dopolnitve opreme.

Policija je 2013 nabavila 150 kompletov testne delovne uniforme, ki jo bodo od decembra 2013 do konca poletja 2014 preizkušali policisti policijskih postaj



Ljubljana Center in Ajdovščina ter nekaj policistov drugih organizacijskih enot policije ter nato o tem predstavili svoje ugotovitve in mnenja. Temu bodo sledile morebitne dodelave ali spremembe te uniforme in čez čas njena postopna nabava. Z uvedbo nove delovne uniforme ne bodo nastali dodatni stroški, saj bo zamenjava uniforme potekala v okviru redne zamenjave obrabljenih kosov uniforme in v ta namen predvidenih finančnih sredstev.

Septembra 2013 je policija od ministrstva za energijo ZDA, administracijo za nacionalno jedrsko varnost, prevzela 2 kompleta mobilne detekcijske opreme za zaznavanje radioaktivnih in jedrskih snovi.



Povprečna starost vseh vozil je bila 7,9 leta, pri nekaterih vrstah vozil [terenska, dostavna in tovorna vozila, motorna kolesa] pa je bila višja od 8 let, s čimer je bila presežena starostna doba za njihovo izločitev. Zaradi zagotavljanja racionalne porabe stroškov za vzdrževanje vozil je treba vozni park nujno obnoviti.

V 2013 je bilo za 137 (83) odpisanih vozil izveden postopek prodaje. V 2013 je bilo prevoženih 35.572.602 (38.070.402) kilometrov in porabljenih 3.521.295 (3.784.093)⁴² litrov goriva.⁴³

V 2013 je bilo oddanih v najem 40 (33) službenih stanovanj, prodani sta bili 2 (1) stanovanji. V počitniških objektih je bilo 11.825 (13.317) nočitev, kar je za 11,2 % manj kot v 2012.

Januarja 2013 je bilo 7 starih civilnih vozil s sistemom Provida nadomeščenih z novimi. Vozila so bila dobavljena že konec 2012, vendar so bila prometnim policistom predana januarja zaradi vgradnje sistema Provida. V 2013 je bil sicer predviden nakup 65 vozil, vendar zaradi znižanja proračunskih sredstev [rebalansa] do njega ni prišlo. Dodeljena sredstva so se porabila za kritje stroškov finančnih najemov iz preteklih let. Konec 2013 je policija uporabljala 2.191 (2.374) motornih vozil, od tega 2.088 (2.016) lastnih in 101 (286) najetih.



⁴² Podatki MNZ Sekretariat UL, 31. 12. 2013.

⁴³ Emisija CO₂ zaradi prometa motornih vozil policije se je glede na 2012 zmanjšala z 9.422 ton na 8.768 ton ali za 6,9 %. V pomorskem prometu [slovenska policija uporablja 3 plovila] se je emisija CO₂ zmanjšala s 157 ton na 129,0 ton ali za 17,8 %.

mednarodno sodelovanje

#2.2.13

V 2013 sta bili podpisani in ratificirani mednarodni pogodbi, pomembni za delo policije: dogovor med avstrijsko in slovensko vlado o spremembah in dopolnitvah njenega dogovora iz 1992 o prevzemu oseb na skupni meji ter dogovor med slovensko in hrvaško vlado o ureditvi skupnih službenih mest za opravljanje mejne kontrole. Ratificirana sta bila sporazuma, ki sta bila podpisana že 2012, in sicer: med slovensko in srbsko vlado o policijskem sodelovanju ter med slovensko in ameriško vlado o krepitvi sodelovanja pri preprečevanju hudih kaznivih dejanj in v boju proti njim. V postopku ratifikacije je še sporazum med zvezno službo ruske federacije za nadzor nad trgovino s prepovedanimi drogami in slovenskim notranjim ministrstvom o sodelovanju v boju proti nedovoljeni trgovini s prepovedanimi drogami, psihotropnimi snovmi in njihovimi predhodnimi sestavinami.

Policija je sodelovala z varnostnimi organi držav EU in drugih držav na vseh področjih dela. Kriminalistična policija je načrtovala in izvajala ukrepe v okviru evropske multidisciplinarnе platforme za boj proti kriminalu [EMPACT] na področjih nedovoljene migracije, trgovine z ljudmi, sintetičnih drog in problematike zahodnega Balkana. Pri nadzoru meja je sodelovala s tujimi varnostnimi organi in agencijo Frontex v več skupnih operacijah preprečevanja nedovoljenega prehajanja državne meje in zagotavljanja varnosti na zunanji schengenski meji. Na področju prometne varnosti je z drugimi državami izvedla več usklajenih akcij, izmenjala pa si je tudi znanje in izkušnje. Slovenska je s tujimi policijami izmenjala večje število informacij o

potovanjih organiziranih navijaških skupin; v okviru evropskega prvenstva v košarki je Slovenija gostila tudi 15 tujih policistov spotterjev.

Predstavniki policije so sodelovali v delovnih skupinah in odborih institucij EU, mednarodnih organizacijah [Svet Evrope, OVSE, OZN, INCB idr.] in v regionalnih varnostnih pobudah, med drugim v t. i. mreži za Zahodni Balkan in Salzburškem forumu. Usklajevanje dejavnosti policij je potekalo s podporo agencij EU, predvsem Cepola, Europola, Frontexa, eu-Lisa, OLAFa idr., regionalnih strokovnih mrež, kot so ATLAS, TISPOL, ENFSI, v svetovnem merilu pa z Interpolom.

Med mednarodnimi projekti se je julija 2013 končal projekt vzpostavljanja pogojev za ustanavljanje skupnih preiskovalnih skupin za boj proti trgovini z ljudmi v jugovzhodni Evropi – JIT THB. Začel pa se je že nov projekt JIT THB ZB kot nadgradnja prejšnjega na lokalni ravni. Nadaljevala se je podpora organom odkrivanja in pregona v Bosni in Hercegovini [IPA BiH 2010] kakor tudi sodelovanje v projektih Usposabljanje na področju vizumske liberalizacije za javne uslužbence Kosova in Airbeam ter projektu EU za vzpostavitev učne platforme za izmenjavo in varstvo podatkov, mešanih patrolj in čezmejnega zasledovanja. Slovenska kriminalistična policija je varnostnim organom Bosne in Hercegovine, Makedonije ter Črne gore pomagala pri izvajanju pravnega reda EU, zlasti schengenskega, in mednarodnem policijskem sodelovanju. V okviru dvostranskega sodelovanja je slovenska kriminalistična policija pomagala hrvaški pri vzpostavitvi organizacije in sistemizacije nacionalnega urada

Sirene ter komunikacije s končnimi uporabniki SIS.

Hrvaška in slovenska policija sta tudi 2013 podpisali protokola o pogojih in pravilih dela policistov med poletno turistično sezono na Hrvaškem in med zimsko v Sloveniji. Med poletno turistično sezono sta

bila v sosednjo državo tako napotena 2 slovenska policista, med zimsko turistično sezono pa sta 2 hrvaška policista opravljala naloge na slovenskih smučiščih.

Vodstvo policije je krepilo sodelovanje z vodstvi varnostnih organov držav članic EU ter jugovzhodne Evrope na dvo- in večstranskih srečanjih, na katerih je bila ocenjena varnostna problematika in izražena potreba po še boljšem sodelovanju med policijami in drugimi pristojnimi organi. Septembra 2013 je na Brdu potekalo srečanje generalnih direktorjev policij držav



Zahodnega Balkana, katerega rdeča nit je bil skupen boj proti kriminalu. Vodstvo policije se je sestalo z nekaterimi akreditiranimi veleposlaniki v Sloveniji ter sprejelo tuje rezidenčne in nerezidenčne policijske atašeje ter uradnike za zvezo, pristojne za Slovenijo.

Policisti so delovali v mednarodnih civilnih misijah EULEX na Kosovu in EUPOL COPPS v Palestini ter v Inštitutu DCAF Ljubljana in pri posebnem predstavniku EU v Bosni in Hercegovini. Sredi 2013 se je iztekel mandat policijskemu atašeju v Srbiji, na njegovo mesto je bil imenovan nov policijski ataše [napoten bo predvidoma v drugem polletju 2014]. Policijski ataše v Bosni in Hercegovini je delo začel januarja 2013. Predstavniki policije je bil imenovan na visoko funkcijo upravnega odbora agencije Frontex.



odnosi z javnostmi

#2.2.14

Policija je organizirala in medijsko podprla številne preventivne, promocijske, protokolarne in muzejske dejavnosti ter druge dogodke, povezane s policijskim delom, med drugim: predstavitev novih vozil s sistemom Provida; varno vožnjo za motoriste in več preventivnih delavnic; prireditve ob 40-letnici zaposlovanja žensk v policiji, 40-letnici specialne enote in 65-letnici policijskega orkestra; podelitev medalj policije za požrtvovalnost in hrabrost. Soorganizirala in sodelovala je v dobrodelnem teku 10 krogov za 10 nasmehov, pri projektih zbiranja hrane Anina zvezdica, v vseslovenskem projektu Dan ljubezni ter organizirala spust v božičke preoblečenih pripadnikov specialne enote po stavbi Pediatrične klinike in podelitev priznanj za dobre prakse v slovenski policiji. Sodelovala je tudi na številnih preventivnih in sejensko-izobraževalnih prireditvah.

Med medijsko odmevnimi dogodki so bili: številne uspešne kriminalistične preiskave, predvsem gospodarske in finančne kriminalitete; dosežki v policiji zaposlenih vrhunskih športnikov; stavka policistov; dva nova policijska zakona in dve novi policijski pooblastili v zvezi s športnimi prireditvami; predlogi sprememb zakona o kazenskem postopku; spremembe v vodstvu NPU in UKP, delovanje policije ob [nenapovedanih] javnih shodih in pri varovanju evropskega prvenstva v košarki [EuroBasket 2013]; spremembe na mejnih prehodih zaradi vstopa Hrvaške v EU; aplikacija, prek katere državljani predlagajo prometne kontrole;

nov laserski merilnik za merjenje varnostne razdalje; uspešnost slovenske policije pri preverjanju podatkov v schengenskem informacijskem sistemu kot tudi delo naših policistov v tujini; počene pnevmatike na službenih vozilih ...



Od prve polovice 2013 policija na kanalu YouTube objavlja lastne videoposnetke, od konca leta pa javnost lahko spremlja dejavnosti policije še po spletnem socialnem omrežju Facebook. O svojem delu je javnost obveščala tudi po uveljavljenih oblikah, kot so novinarske konference, odgovori novinarjem in posameznikom, spletne strani policije, izjave in sporočila za javnost, tviti in revija Varnost, notranjo javnost pa dodatno tudi z objavami na intranetu ter z dnevnim posredovanjem pregleda poročanja medijev.

dejavnost specializiranih policijskih enot

#2.2.15

Specialna enota, ki je 2013 praznovala 40-letnico delovanja, je bila 542-krat (681-krat) angažirana v operativnih akcijah [v nekaterih je bilo potrebno večkratno angažiranje], v katerih je bila 110-krat (106-krat) aktivirana za nujno posredovanje. Sodelovala je v različnih fazah preiskovanja kaznivih dejanj, pri iskanju pogrešanih oseb, sledov oziroma predmetov kaznivih dejanj in ogledih krajev dogodka v vodi. Sodelovali so tudi pri varovanju evropskega prvenstva v košarki.



Oddelek za protibombno zaščito je bil 102-krat (96-krat) aktiviran za nujno posredovanje. V 2012 sicer ni bil angažiran zaradi anonimne grožnje o postavitvi eksplozivne naprave, v 2013 pa se je to zgodilo 2-krat. Bombni tehniki so opravili 17 (14) pregledov sumljivih predmetov, 8 (5) ogledov kraja eksplozije. Deaktivirali so 3 (6) improvizirane eksplozivne naprave, sodelovali

v 13 (10) hišnih preiskavah, 63-krat (61-krat) prevzeli najdena ali zasežena nevarna eksplozivna sredstva in 177-krat (211-krat) prepovedano oziroma zaseženo pirotehniko. Prevzeta eksplozivna sredstva so bila shranjena v skladišču policije, nekatera pa zaradi dotrajanosti in slabega stanja ali izdane odločbe v postopku strokovno uničena. Bombni tehniki so uničili 4 (7) eksplozivne naprave in pirotehniko. Na zahtevo organizacijskih enot policije so napisali še 64 (32) strokovnih mnenj.

Policisti posebne policijske enote [PPE] so bili aktivirani 343-krat (385-krat) ali v 10,9 % manj primerih. Sodelovali so pri varovanju javnih zbiranj, ki so bila ocenjena kot dogodki visokega tveganja. Zagotavljali in vzdrževali so javni red in mir na potovanjih organiziranih skupin navijačev na vlaku in po cestah ter na športnih prireditvah, med drugim na evropskem prvenstvu v košarki, nogometnih tekmah prve slovenske lige ter slovenske reprezentance v Mariboru, Ljubljani in Kopru, finalu državnega prvenstva v hokeju in smučarskih skokih v Planici. Policisti PPE so sodelovali v poostrenih nadzorih, varnostnih akcijah s področja javnega reda in miru, pri obravnavi hujših kaznivih dejanj, iskanju pogrešanih oseb in varovanju prevozov jedrskih snovi. V slovenskem visokogorju so policisti Gorske enote PPE pomagali pri reševanju poškodovanih planincev, jadrskih padalcev in drugih oseb ter obravnavali gorske nesreče in druge dogodke. Skrbeli so za varnost udeležencev javnih zbiranj in pohodnikov v visokogorju ter planince opozarjali na primerno opremo in obutev.



Letalska policijska enota je opravila 1.199 ur in 10 minut (1.471 ur in 20 minut) letenja s helikopterji. Za operativno delo policije je bilo porabljenih 484 ur in 35 minut (783 ur in 20 minut) letenja, za humanitarne naloge 374 ur in 10 minut (439 ur in 20 minut) ter za usposabljanja posadk in uporabnikov helikopterjev 235 ur in 15 minut (245 ur in 5 minut).⁴⁴ Porabljenega je bilo 283.889 (304.602) litrov kerozina.⁴⁵

⁴⁴ Podatki GPU UPS LPE, Knjiga letenja, pridobljeni 8. 1. 2014.

⁴⁵ Z dejavnostjo LPE se je emisija CO₂ zmanjšala s 761,5 tone na 706,6 tone ali za 6,8 %.

V skupnem številu ur se je nekoliko zmanjšalo število ur letenja v načrtovanih policijskih nalogah, predvsem pri nadzoru prometa in varovanju javnih prireditev, kar je posledica spoštovanja odločitve kolegija generalnega direktorja policije o zmanjšanju ur letenja. Število ur letenja pri interventnih dogodkih [iskanju pogrešanih oseb, iskanju in zasledovanju storilcev kaznivih dejanj ...] je ostalo na ravni 2012, kar gre pripisati delu dežurne posadke in uporabi helikopterja izključno za interventne policijske naloge. Za izboljšanje učinkovitosti helikopterske podpore policijskim enotam in racionalizacijo dela je bila izdelana tudi analiza dela opazovalcev iz helikopterja.

Vzajemno sprejete osebe na podlagi mednarodnih sporazumov



Kazniva dejanja na enotah

Posledice kaznivih dejanj

Državljanstvo	2010	2007	2008	2009	2010	2011
St. mrtvih	692	76	43	32	33	48
St. hudo poškodovanih	357	357	278	284	297	262
St. lahko poškodovanih	2.939	2.939	2.665	2.958	2.846	2.620
Škoda [v 1.000 EUR]	265.573,7	175.023,3	278.043,8	577.313,9	271.788,0	
gospodarska kriminaliteta [v 1.000 EUR]	106.775,7	112.531,3	193.281,1	505.375,9	176.325,1	
delež škode gospodarske kriminalitete [v %]	40,2	64,3	69,5	87,5	64,9	

#3 statistični podatki

Vrsta kriminalitete	2007	2008	2009	2010	2011	Porast/upad [v %]
Celotna	15.389	15.218	15.769	16.884	17.395	5,0
splošna	14.328	14.306	14.711	15.444	15.712	1,7
gospodarska	1.061	912	1.058	1.440	1.683	16,9
Organizirana	13	13	12	11	5	...
Mladoletniška	260	240	274	307	281	-7,5



Vrsta zaključnega dokumenta	2010	2011	Porast/upad [v %]
Št. kazenskih ovadb	65.054	66.167	1,7
Št. poročil o dopolnitvi kazenske ovadbe [148/9 ZKP]	17.082	17.312	1,3
Št. poročil o dejanjih brez pravne podlage za pregon [148/10 ZKP]	17.081	17.511	2,5

ODKRIVANJE IN PREISKOVANJE KRIMINALITETE

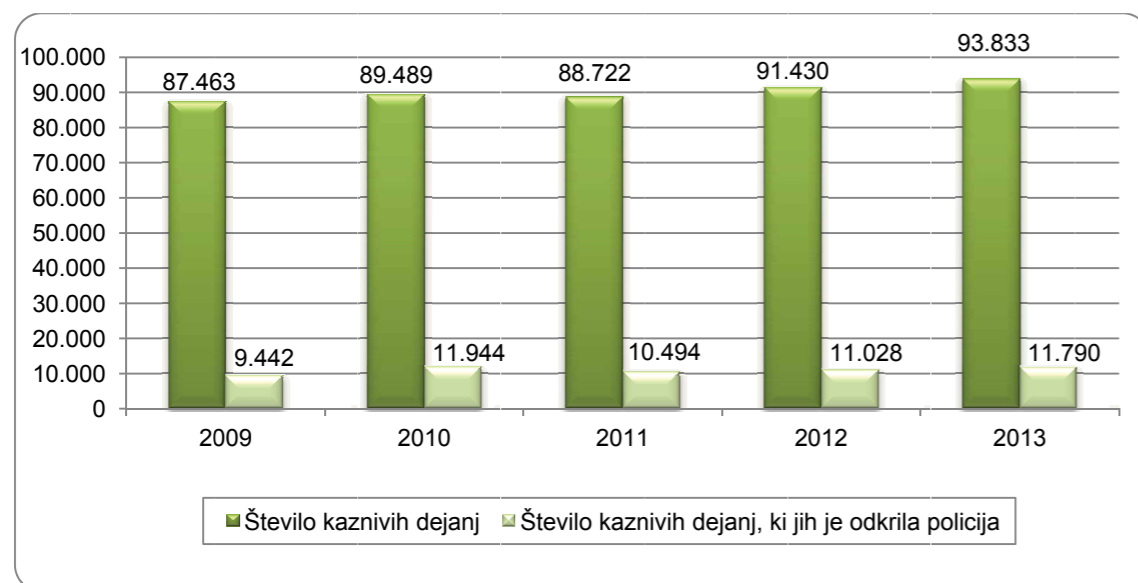
Kazniva dejanja, za katera je policija vložila kazensko ovadbo ali poročilo v dopolnitev kazenske ovadbe

	2009	2010	2011	2012	2013
Število kaznivih dejanj	87.463	89.489	88.722	91.430	93.833
Število preiskanih kaznivih dejanj	42.247	46.133	43.529	42.787	44.260
Delež preiskanih kaznivih dejanj [v %]	48,3	51,6	49,1	46,8	47,2
Število kaznivih dejanj, ki jih je odkrila policija	9.442	11.944	10.494	11.028	11.790
Delež kaznivih dejanj, ki jih je odkrila policija [v %]	10,8	13,3	11,8	12,1	12,6

Preiskana kazniva dejanja



Kazniva dejanja, ki jih je odkrila policija



Kazniva dejanja iz prejšnjih let*

Vrsta kriminalitete	Število kaznivih dejanj	Število preiskanih kaznivih dejanj	Škoda [v 1.000 EUR]
Celotna	11.422	8.865	212.361,0
splošna	8.437	6.102	22.882,0
gospodarska	2.985	2.763	189.479,0
Organizirana	131	126	178,9
Mladoletniška	389	384	383,9
Korupcijska kazniva dejanja	67	56	1.625,9
tipična	45	43	133,2
z elementi korupcije	22	13	1.492,7

*Kazniva dejanja, statistično prikazana v prejšnjih obdobjih, katerih preiskovanje se je nadaljevalo v 2013.

Kazniva dejanja, za katera je NPU vložil kazensko ovadbo ali poročilo v dopolnitev kazenske ovadbe

Vrsta kriminalitete	Število kaznivih dejanj		Porast/upad [v %]	Število preiskanih kaznivih dejanj		Porast/upad [v %]	Število ovadenih osumljencev		Škoda [v 1.000 EUR]	
	2012	2013		2012	2013		2012	2013	2012	2013
Celotna	46	103	123,9	45	103	128,9	95	237	228.666,0	59.497,0
splošna	-	-	...	-	-	...	-	-	-	-
gospodarska	46	103	123,9	45	103	128,9	95	237	228.666,0	59.497,0
Organizirana	-	-	...	-	-	...	-	-	-	-
Mladoletniška	-	-	...	-	-	...	-	-	-	-
Korupcijska kazniva dejanja	3	10	...	3	10	...	4	35	20,0	11,0
tipična	3	10	...	3	10	...	4	35	20,0	11,0
z elementi korupcije	-	-	...	-	-	...	-	-	-	-

Kazniva dejanja

Enota	Število kaznivih dejanj		Porast/upad [v %]	Število preiskanih kaznivih dejanj		Delež preiskanih kaznivih dejanj [v %]		Število kaznivih dejanj, ki jih je odkrila policija		Delež kaznivih dejanj, ki jih je odkrila policija [v %]	
	2012	2013		2012	2013	2012	2013	2012	2013	2012	2013
PU Celje	9.811	9.743	-0,7	5.245	5.333	53,5	54,7	1.377	1.299	14,0	13,3
PU Koper	6.197	5.543	-10,6	2.799	2.484	45,2	44,8	748	765	12,1	13,8
PU Kranj	6.008	7.233	20,4	2.926	3.764	48,7	52,0	591	748	9,8	10,3
PU Ljubljana	44.601	45.912	2,9	18.724	18.953	42,0	41,3	4.090	4.163	9,2	9,1
PU Maribor	12.386	12.486	0,8	6.091	6.444	49,2	51,6	1.853	2.365	15,0	18,9
PU M. Sobota	2.908	2.842	-2,3	1.783	1.827	61,3	64,3	592	613	20,4	21,6
PU N. Gorica	2.630	2.523	-4,1	1.331	1.195	50,6	47,4	316	222	12,0	8,8
PU N. mesto	6.840	7.439	8,8	3.841	4.151	56,2	55,8	1.432	1.568	20,9	21,1
GPU	49	112	128,6	47	109	95,9	97,3	29	46	59,2	41,1
Skupaj	91.430	93.833	2,6	42.787	44.260	46,8	47,2	11.028	11.789	12,1	12,6

Posledice kaznivih dejanj

Posledice	2009	2010	2011	2012	2013
Število mrtvih	32	33	48	44	41
Število hudo poškodovanih	284	297	262	286	260
Število lahko poškodovanih	2.958	2.846	2.620	2.563	2.385
Škoda [v 1.000 EUR]	278.043,8	577.313,9	271.788,0	537.397,1	376.453,4
gospodarska kriminaliteta [v 1.000 EUR]	193.281,13	505.375,9	176.325,1	449.510,8	288.659,5
delež škode gospodarske kriminalitete [v %]	69,5	87,5	64,9	83,7	76,7

Kazniva dejanja brez pravne podlage za pregon

Vrsta kriminalitete	2009	2010	2011	2012	2013	Porast/upad 2012/2013 [v %]
Celotna	15.769	16.884	17.395	13.050	6.180	-52,6
splošna	14.711	15.444	15.712	11.566	4.777	-58,7
gospodarska	1.058	1.440	1.683	1.484	1.403	-5,5
Organizirana	12	11	5	4	3	...
Mladoletniška	274	307	284	196	89	-54,6

Zaključni dokumenti obravnavanih kaznivih dejanj

Vrsta zaključnega dokumenta	2012	2013	Porast/upad [v %]
Število kazenskih ovadb*	66.012	43.085	...
Število poročil o dopolnitvi kazenske ovadbe [148/9 ZKP]	18.237	19.429	6,5
Število poročil o dejanjih brez pravne podlage za pregon [148/10 ZKP]*	13.444	6.466	...
Število kazenskih ovadb – skrajšan postopek*	4.349	31.454	...

* Zaradi uveljavitev novele ZKP-L, ki je začel veljati sredi junija 2013, policija državnemu tožilstvu pošlje ovadbo namesto poročil po desetem odstavku 148. člena ZKP za kazniva dejanja, za katera se storilec preganja na predlog in je oškodovanec oz. upravičenec po podaji ovadbe umaknil predlog za pregon. Posledično podatki za 2012 in 2013 niso primerljivi.

Kazniva dejanja, ki se preganjajo na predlog, vendar so oškodovanci od njega odstopili

Vrsta kaznivega dejanja	Število kaznivih dejanj		Porast/ upad [v %]
	2012	2013	
Lahka telesna poškodba	43	99	...
Ogrožanje z nevarnim orodjem pri pretepu ali prepiru	3	7	...
Prisiljenje	-	-	...
Grožnja	9	10	...
Neupravičena osebna preiskava	-	-	...
Neupravičeno prisluškovanje in zvočno snemanje	-	1	...
Neupravičeno slikovno snemanje	-	1	...
Kršitev tajnosti občil	1	1	...
Kršitev nedotakljivosti stanovanja	21	57	...
Zloraba osebnih podatkov	-	1	...
Kršitev moralnih avtorskih pravic	-	-	...
Razžalitev	-	1	...
Obrekovanje	-	-	...
Žaljiva obdolžitev	-	-	...
Opravljanje	-	-	...
Očitanje kaznivega dejanja z namenom zaničevanja	-	-	...
Javna objava kaznivega dejanja zoper čast in dobro ime	-	-	...
Posilstvo	-	-	...
Spolno nasilje	-	-	...
Tatvina	1.076	2.256	...
Zatajitev	49	115	...
Goljufija	57	113	...
Prikrivanje	-	2	...
Poškodovanje tuje stvari	597	1.394	...
Oškodovanje tujih pravic	-	-	...
Zloraba negotovinskega plačilnega sredstva	-	-	...
Pomoč storilcu po storitvi kaznivega dejanja	-	-	...
Samovoljnost	2	4	...
Skupaj	1.858	4.062	...

* Zaradi uveljavitev novele ZKP-L, ki je začel veljati sredi junija 2013, policija državnemu tožilstvu pošlje ovadbo namesto poročil po desetem odstavku 148. člena ZKP za kazniva dejanja, za katera se storilec preganja na predlog in je oškodovanec oz. upravičenec po podaji ovadbe umaknil predlog za pregon. Posledično podatki za 2012 in 2013 niso primerljivi.

Struktura ovadenih oseb

Struktura	2012		2013		Porast/upad [v %]
	število oseb	delež [v %]	število oseb	delež [v %]	
Spol	18.380	100,0	18.309	100,0	-0,4
moški	14.930	81,2	14.500	79,2	-2,9
ženski	3.450	18,8	3.809	20,8	10,4
Starost	18.380	100,0	18.309	100,0	-0,4
14 do 17 let	1.200	6,5	1.083	5,9	-9,8
18 do 20 let	1.229	6,7	1.191	6,5	-3,1
21 do 30 let	4.523	24,6	4.314	23,6	-4,6
31 do 40 let	4.632	25,2	4.708	25,7	1,6
41 do 50 let	3.478	18,9	3.468	18,9	-0,3
51 let in več	3.288	17,9	3.519	19,2	7,0
neznano	30	0,2	26	0,1	...
Državljanstvo	18.380	100,0	18.309	100,0	-0,4
Slovenija	15.568	84,7	15.376	84,0	-1,2
države EU	944	5,1	880	4,8	-6,8
druge države	1.868	10,2	2.053	11,2	9,9
Celotna kriminaliteta	18.380	100,0	18.309	100,0	-0,4
splošna	15.601	84,9	15.373	84,0	-1,5
gospodarska	2.779	15,1	2.936	16,0	5,6
Organizirana	230	1,3	229	1,3	-0,4
Mladoletniška	1.424	7,7	1.356	7,4	-4,8
Pravne osebe	936	100,0	1.012	100,0	8,1

Struktura oškodovanih oseb

Struktura	2012		2013		Porast/upad [v %]
	število oseb	delež [v %]	število oseb	delež [v %]	
Spol	47.149	100,0	48.011	100,0	1,8
moški	27.761	58,9	28.569	59,5	2,9
ženski	19.388	41,1	19.442	40,5	0,3
Starost	47.149	100,0	48.011	100,0	1,8
0 do 17 let	2.885	6,1	2.504	5,2	-13,2
18 do 20 let	1.842	3,9	1.605	3,3	-12,9
21 do 30 let	8.585	18,2	7.894	16,4	-8,0
31 do 40 let	10.103	21,4	10.268	21,4	1,6
41 do 50 let	9.302	19,7	9.500	19,8	2,1
51 let in več	14.415	30,6	15.695	32,7	8,9
neznano	17	0,0	545	1,1	...
Državljanstvo	47.149	100,0	48.011	100,0	1,8
Slovenija	43.278	91,8	43.221	90,0	-0,1
države EU	1.417	3,0	1.873	3,9	32,2
druge države	2.454	5,2	2.917	6,1	18,9
Celotna kriminaliteta	47.149	100,0	48.011	100,0	1,8
splošna	44.182	93,7	43.358	90,3	-1,9
gospodarska	2.967	6,3	4.653	9,7	56,8
Organizirana	22	0,0	33	0,1	50,0
Mladoletniška	885	1,9	874	1,8	-1,2
Pravne osebe	9.671	100,0	9.875	100,0	2,1

Vrste kriminalitete

Vrsta kriminalitete	2009	2010	2011	2012	2013	Porast/upad 2012/2013 [v %]
Celotna	87.463	89.489	88.722	91.430	93.833	2,6
splošna	78.204	76.425	75.976	78.577	77.500	-1,4
gospodarska	9.259	13.064	12.746	12.853	16.333	27,1
Organizirana	413	352	318	524	483	-7,8
Mladolletniška	2.316	2.150	2.007	1.827	2.026	10,9

Delež posamezne vrste kriminalitete v celotni kriminaliteti

Vrsta kriminalitete	2009	2010	2011	2012	2013
Celotna	87.463	89.489	88.722	91.430	93.833
splošna [v %]	89,4	85,4	85,6	85,9	82,6
gospodarska [v %]	10,6	14,6	14,4	14,1	17,4
Organizirana [v %]	0,5	0,4	0,4	0,6	0,5
Mladolletniška [v %]	2,6	2,4	2,3	2,0	2,2

Kazniva dejanja zoper življenje in telo

Vrsta kaznivega dejanja	Število kaznivih dejanj		Porast/ upad [v %]	Število preiskanih kaznivih dejanj		Delež preiskanih kaznivih dejanj [v %]	
	2012	2013		2012	2013	2012	2013
Uboj – skupaj	25	25	...	24	25	96,0	100,0
dokončan	4	6	...	4	6	100,0	100,0
poskus	21	19	...	20	19	95,2	100,0
Umor – skupaj	19	15	...	19	15	100,0	100,0
dokončan	10	6	...	10	6	100,0	100,0
poskus	9	9	...	9	9	100,0	100,0
Posebno huda telesna poškodba	8	6	...	8	6	100,0	100,0
Huda telesna poškodba	207	166	-19,8	163	139	78,7	83,7
Lahka telesna poškodba	1.817	1.677	-7,7	1.635	1.492	90,0	89,0
Druga kazniva dejanja	134	95	-29,1	126	95	94,0	100,0
Skupaj	2.210	1.984	-10,2	1.975	1.772	89,4	89,3

Kazniva dejanja zoper spolno nedotakljivost

Vrsta kaznivega dejanja	Število kaznivih dejanj		Porast/ upad [v %]	Število preiskanih kaznivih dejanj		Delež preiskanih kaznivih dejanj [v %]	
	2012	2013		2012	2013	2012	2013
Posilstvo – skupaj	58	53	-8,6	57	47	98,3	88,7
dokončano	53	43	...	52	38	98,1	88,4
poskus	5	10	...	5	9	100,0	90,0
Spolno nasilje	45	49	...	41	40	91,1	81,6
Kršitev spolne nedotakljivosti z zlorabo položaja	21	30	...	21	30	100,0	100,0
Spolni napad na osebo, mlajšo od 15 let	161	168	4,3	151	149	93,8	88,7
Pridobivanje oseb, mlajših od 15 let, za spolne namene	-	-	...	-	-
Prikazovanje, izdelava, posest in posredovanje pornografskega gradiva	59	44	-25,4	57	34	96,6	77,3
Druga kazniva dejanja	23	34	...	21	33	91,3	97,1
Skupaj	367	378	3,0	348	333	94,8	88,1

Kazniva dejanja zoper zakonsko zvezo, družino in otroke

Vrsta kaznivega dejanja	Število kaznivih dejanj		Porast/ upad [v %]
	2012	2013	
Odvzem mladoletne osebe	372	385	3,5
Nasilje v družini	1.702	1.592	-6,5
Zanemarjanje mladoletne osebe in surovo ravnanje	677	624	-7,8
Neplačevanje preživnine	3.777	3.528	-6,6
Druga kazniva dejanja	2	6	...
Skupaj	6.530	6.135	-6,0

Kazniva dejanja zoper premoženje*

Vrsta kaznivega dejanja	Število kaznivih dejanj		Porast/ upad [v %]	Število preiskanih kaznivih dejanj		Delež preiskanih kaznivih dejanj [v %]	
	2012	2013		2012	2013	2012	2013
Poškodovanje tuje stvari	5.110	4.621	-9,6	960	781	18,8	16,9
Tatvina – skupaj**	47.548	50.152	5,5	8.274	9.661	17,4	19,3
vlom	13.768	14.946	8,6	1.977	2.584	14,4	17,3
drzna tatvina	817	947	15,9	229	231	28,0	24,4
tatvina motornega vozila	528	618	17,0	62	61	11,7	9,9
druge tatvine	32.435	33.641	3,7	6.006	6.785	18,5	20,2
Rop	390	375	-3,8	153	148	39,2	39,5
Roparska tatvina	82	76	-7,3	47	53	57,3	69,7
Zatajitev	1.764	1.712	-2,9	861	773	48,8	45,2
Klasična goljufija	3.378	3.490	3,3	2.988	3.146	88,5	90,1
Požig	87	63	-27,6	28	24	32,2	38,1
Druga kazniva dejanja	1.182	1.278	8,1	916	1.015	77,5	79,4
Skupaj	59.541	61.767	3,7	14.227	15.601	23,9	25,3

* Kazniva dejanja zoper premoženje, brez istovrstnih kaznivih dejanj gospodarske kriminalitete.

** Kazniva dejanja po 204. in 205. čl. kazenskega zakonika.

Mladoletniška kriminaliteta

Vrsta kaznivega dejanja	Število kaznivih dejanj	
	2012	2013
Uboj	3	1
Umor	-	2
Lahka telesna poškodba	109	98
Huda telesna poškodba	12	10
Posilstvo	7	-
Spolno nasilje	9	3
Spolni napad na osebo, mlajšo od 15 let	22	16
Pridobivanje oseb, mlajših od 15 let, za spolne namene	-	-
Prikazovanje, izdelava, posest in posredovanje pornografskega gradiva	15	1
Nepravilna proizvodnja in promet s prepovedanimi drogami, nedovoljenimi snovmi v športu in predhodnimi sestavinami za izdelavo prepovedanih drog	71	68
Omogočanje uživanja prepovedanih drog ali nedovoljenih snovi v športu	27	33
Tatvina	650	935
Velika tatvina	240	324
Rop	58	41
Goljufija	54	50
Izsiljevanje	33	36
Druga kazniva dejanja	517	408
Skupaj	1.827	2.026

Gospodarska kriminaliteta

Vrsta kaznivega dejanja	Število kaznivih dejanj		Porast/upad [v %]	Škoda [v 1.000 EUR]		Porast/upad [v %]
	2012	2013		2012	2013	
Goljufija	782	928	18,7	19.397,0	16.933,7	-12,7
Oderuštvo	5	6	...	6,1	16,9	...
Povzročitev stečaja z goljufijo ali nevestnim poslovanjem	4	6	...	888,2	86,2	-90,3
Goljufija na škodo Evropske unije	15	8	...	1.652,2	6.414,7	...
Uporaba ponarejenega negotovinskega plačilnega sredstva	251	1.746	...	434,4	384,7	-11,4
Poslovna goljufija	4.225	3.792	-10,2	32.618,8	45.052,2	38,1
Ponaređitev ali uničenje poslovnih listin	680	554	-18,5	1.620,4	466,8	-71,2
Zloraba položaja ali zaupanja pri gospodarski dejavnosti	216	326	50,9	276.295,5	142.481,5	-48,4
Poneverba in nepravilna uporaba tujega premoženja	739	1.147	55,2	6.277,6	5.963,0	-5,0
Pranje denarja	141	96	-31,9	21.635,4	8.375,3	-61,3
Zloraba negotovinskega plačilnega sredstva	28	62	...	34,0	124,5	...
Davčna zatajitev	416	138	-66,8	38.172,5	13.781,4	-63,9
Druga kazniva dejanja	5.351	7.524	40,6	50.478,9	48.578,6	-3,8
Skupaj	12.853	16.333	27,1	449.510,8	288.659,5	-35,8

Kazniva dejanja, obravnavana na podlagi zakona o odgovornosti pravnih oseb za kazniva dejanja

Podlaga	Število kaznivih dejanj		Porast/upad [v %]
	2012	2013	
Zakon o odgovornosti pravnih oseb [25. člen]	2.122	1.982	-6,6

Organizirana kriminaliteta

Vrsta kaznivega dejanja	Število kaznivih dejanj	
	2012	2013
Uboj	-	-
Umor	-	-
Lahka telesna poškodba	-	-
Huda telesna poškodba	-	-
Prepovedano prehajanje meje ali ozemlja države	46	28
Ponarejanje denarja	1	4
Nedovoljena proizvodnja in promet orožja ali eksplozivov	1	3
Zloraba prostitucije	3	3
Nepravilna proizvodnja in promet s prepovedanimi drogami, nedovoljenimi snovmi v športu in predhodnimi sestavinami za izdelavo prepovedanih drog	292	373
Omogočanje uživanja prepovedanih drog ali nedovoljenih snovi v športu	1	1
Tatvina	8	-
Velika tatvina	9	20
Rop	1	6
Goljufija	2	13
Izsiljevanje	8	4
Druga kazniva dejanja	152	28
Skupaj	524	483

Računalniška kriminaliteta

Kazniva dejanja računalniške kriminalitete	Število kaznivih dejanj		Porast/upad [v %]	Število ovadenih osumjencev		Porast/upad [v %]
	2012	2013		2012	2013	
Zloraba osebnih podatkov	3	2	...	2	3	...
Zloraba informacijskega sistema	12	8	...	4	3	...
Kršitev materialnih avtorskih pravic na internetu	2	6	...	3	13	...
Napad na informacijski sistem	131	226	72,5	45	125	...
Izdelovanje in pridobivanje orožja ali pripomočkov za vdor ali napad na informacijski sistem	3	2	...	3	1	...
Skupaj	151	244	61,6	57	145	154,4

Zloraba prepovedanih drog

Kazniva dejanja zlorabe prepovedanih drog	Število kaznivih dejanj		Porast/ upad [v %]	Število ovadenih osumljencev		Porast/ upad [v %]
	2012	2013		2012	2013	
Neupravičena proizvodnja in promet s prepovedanimi drogami, nedovoljenimi snovmi v športu in predhodnimi sestavinami za izdelavo prepovedanih drog	1.760	1.712	-2,7	2.086	1.865	-10,6
Omogočanje uživanja prepovedanih drog ali nedovoljenih snovi v športu	180	171	-5,0	168	159	-5,4
Skupaj	1.940	1.883	-2,9	2.254	2.024	-10,2

Kazniva dejanja, povezana z orožjem

Kazniva dejanja, povezana z orožjem	Število kaznivih dejanj		Porast/ upad [v %]	Število ovadenih osumljencev		Porast/ upad [v %]
	2012	2013		2012	2013	
Izdelovanje in pridobivanje orožja in pripomočkov, namenjenih za kaznivo dejanje	3	6	...	3	5	...
Nedovoljena proizvodnja in promet orožja ali eksploziva	85	96	12,9	86	92	7,0
Skupaj	88	102	15,9	89	97	9,0

Zloraba prostitucije in trgovine z ljudmi

Kazniva dejanja zlorabe prostitucije in trgovine z ljudmi	Število kaznivih dejanj		Porast/ upad [v %]	Število ovadenih osumljencev		Porast/ upad [v %]
	2012	2013		2012	2013	
Zloraba prostitucije	6	15	...	13	27	...
Spravljanje v suženjsko razmerje	-	-	...	-	-	...
Trgovina z ljudmi	4	38	...	12	80	...
Skupaj	10	53	...	25	107	...

Korupcijska kazniva dejanja

Korupcijska kazniva dejanja	Število kaznivih dejanj		Porast/ upad [v %]	Število ovadenih osumljencev		Porast/ upad [v %]
	2012	2013		2012	2013	
Kršitev proste odločitve volivcev	-	1	...	-	1	...
Sprejemanje podkupnin pri volitvah	1	-	...	1	-	...
Nedovoljeno sprejemanje daril	4	6	...	4	7	...
Nedovoljeno dajanje daril	3	6	...	5	30	...
Jemanje podkupnine	23	5	...	28	5	...
Dajanje podkupnine	17	10	...	24	14	...
Sprejemanje koristi za nezakonito posredovanje	16	9	...	17	10	...
Dajanje daril za nezakonito posredovanje	10	4	...	10	5	...
Skupaj	74	41	-44,6	89	72	-19,1
Kazniva dejanja z elementi korupcije [vsaj ena kriminalistična označba 244K ali 261K]	22	26	...	28	60	...

Oblike ogrožanja varnosti

Oblike ogrožanja varnosti	Število kaznivih dejanj		Porast/ upad [v %]	Število ovadenih osumljencev		Porast/ upad [v %]
	2012	2013		2012	2013	
Protipraven odvzem prostosti	55	37	...	73	50	-31,5
Ugrabitev	4	4	...	10	2	...
Grožnje	1.835	445	-75,7	1.752	428	-75,6
Izsiljevanje	258	216	-16,3	289	240	-17,0
Povzročitev splošne nevarnosti	233	228	-2,1	177	162	-8,5
Samovoljnost	58	50	-13,8	71	64	-9,9
Ogrožanje oseb pod mednarodnim varstvom	-	1	...	-	1	...
Jemanje talcev	-	-	...	-	-	...
Skupaj	2.443	981	-59,8	2.372	947	-60,1

Druge oblike sodobne kriminalitete

Druga kazniva dejanja sodobnih oblik kriminalitete	Število kaznivih dejanj		Porast/ upad [v %]	Število ovadenih osumljencev		Porast/ upad [v %]
	2012	2013		2012	2013	
Prepovedano prehajanje meje ali ozemlja države	478	335	-29,9	968	587	-39,4
Ponarejanje denarja	1.339	1.711	27,8	120	224	86,7
Tihotapstvo	1	3	...	1	3	...

Terorizem

Kazniva dejanja terorizma	Število kaznivih dejanj		Število ovadenih osumljencev	
	2012	2013	2012	2013
Terorizem	-	-	-	-
Financiranje terorizma	-	-	-	-
Ščuvanje in javno povečevanje terorizma	-	-	-	-
Novačenje in usposabljanje za terorizem	-	-	-	-
Ugrabitev zrakoplova ali plovila	-	-	-	-
Napad na varnost zračnega prometa	1	-	-	-
Skupaj	1	-	-	-

Zasežene prepovedane droge

Vrsta prepovedane droge	Merska enota	Zasežene droge		Namišljen odkup	
		2012	2013	2012	2013
Amfetamin	g	9.213,6	13.563,7	-	-
	ml	0,6	49,9	-	-
	tbl	62,0	308,8	-	-
Benzodiazepini	g	177,9	791,8	-	-
	ml	1.436,5	21,5	-	-
	tbl	3.231,4	13.872,0	-	-
Ekstazi	g	2,2	844,6	-	-
	tbl	957,5	921,5	-	-
Heroin	g	19.666,6	6.210,7	500,4	-
	ml	44,9	36,0	-	-
Kokain	g	26.169,6	2.590,4	244,3	-
	ml	1,7	0,4	-	-
Konoplja – rastlina	g	3,1	-	-	-
	kos	9.829,7	8.782,9	-	-
Konoplja – rastlina [marihuana]	g	494.622,3	789.148,7	1.031,2	-
Konoplja – smola [hašiš]	g	581,7	579,4	1.973,0	-
Metadon	g	166,8	47,0	-	-
	ml	1.881,6	1.991,7	-	-
	tbl	7,0	-	-	-
Metamfetamin	g	48,2	522,2	-	-
	tbl	30,5	37,0	-	-

Zaseženi ponaredki

Valuta	Zasežen denar				
	2009	2010	2011	2012	2013
Evro					
kovanci	1.448	1.518	1.459	1.956	1.307
bankovci	1.891	2.603	1.174	2.362	1.597
Bankovci drugih valut	61	138	639	321	65
Skupaj	3.400	4.259	3.272	4.639	2.969

Preiskovalna dejanja in drugi ukrepi pri preiskovanju kaznivih dejanj

Preiskovalna dejanja in drugi ukrepi pri preiskovanju	2012	2013	Porast/upad [v %]
Število ogledov kraja kaznivega dejanja	21.895	21.889	0,0
Število hišnih preiskav	1.882	1.857	-1,3
Število osebnih preiskav	201	167	-16,9
Število zasegov predmetov	13.195	14.050	6,5
Število policijskih zaslišanj	569	600	5,4
Število pridobitev podatkov o prometu v elektronskem komunikacijskem omrežju	953	1.026	7,7
Število drugih prikritih preiskovalnih ukrepov	956	765	-20,0
Število oseb, zoper katere je bilo odrejena pridobitev podatkov o prometu v elektronskem komunikacijskem omrežju	517	628	21,5
Število oseb, zoper katere so bili odrejani drugi prikriti preiskovalni ukrepi	371	296	-20,2

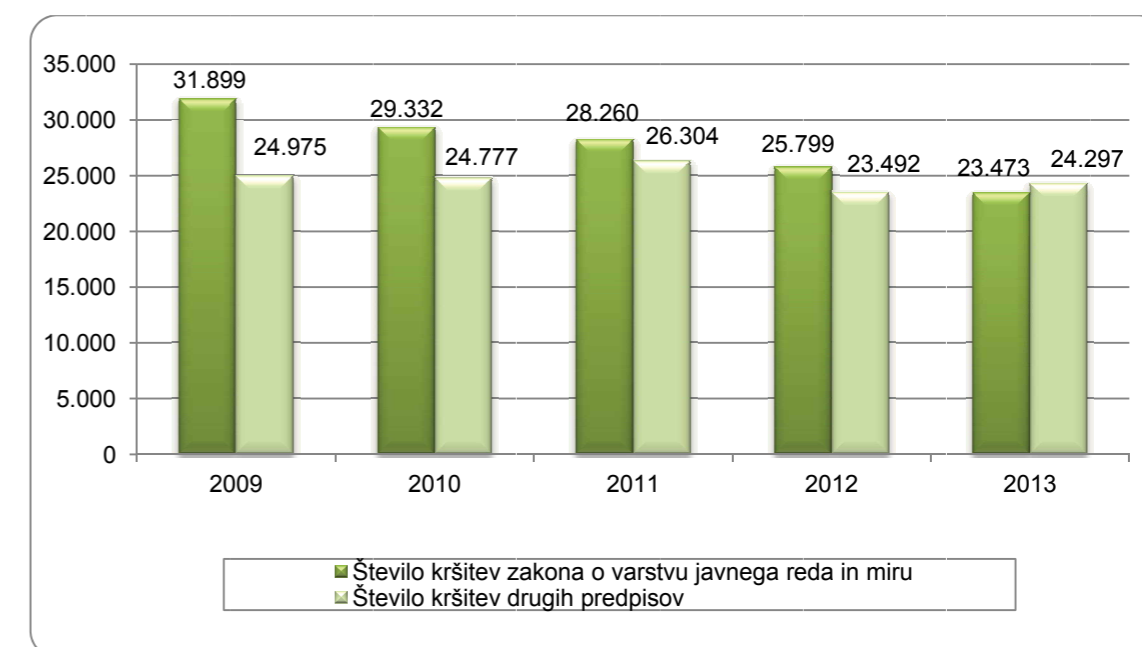
VZDRŽEVANJE JAVNEGA REDA IN ZAGOTAVLJANJE SPLOŠNE VARNOSTI LJUDI IN PREMOŽENJA

Kršitve predpisov o javnem redu

Število kršitev predpisov o javnem redu	2009	2010	2011	2012	2013
Število kršitev zakona o varstvu javnega reda in miru	31.899	29.332	28.260	25.799	23.473
Število kršitev drugih predpisov*	24.975	24.777	26.304	23.492	24.297
Skupaj	56.874	54.109	54.564	49.291	47.770

* Kršitve zakonodaje s področja cestnega prometa niso vključene.

Kršitve predpisov o javnem redu



Kršitve predpisov o javnem redu po enotah

Enota	Število kršitev zakona o varstvu javnega reda in miru		Porast/upad [v %]	Število kršitev drugih predpisov*		Porast/upad [v %]	Skupaj		Porast/upad [v %]
	2012	2013		2012	2013		2012	2013	
	PU Celje	4.401		3.872	-12,0		1.615	2.103	
PU Koper	1.934	1.825	-5,6	4.681	4.614	-1,4	6.615	6.439	-2,7
PU Kranj	1.836	1.747	-4,8	1.290	1.413	9,5	3.126	3.160	1,1
PU Ljubljana	8.171	7.309	-10,5	6.125	6.788	10,8	14.296	14.097	-1,4
PU Maribor	4.288	3.923	-8,5	4.100	3.485	-15,0	8.388	7.408	-11,7
PU M. Sobota	1.841	1.611	-12,5	947	1.458	54,0	2.788	3.069	10,1
PU N. Gorica	988	1.006	1,8	1.027	1.116	8,7	2.015	2.122	5,3
PU N. mesto	2.319	2.161	-6,8	3.681	3.257	-11,5	6.000	5.418	-9,7
GPU	21	19	...	26	63	...	47	82	74,5
Skupaj	25.799	23.473	-9,0	23.492	24.297	3,4	49.291	47.770	-3,1

* Kršitve zakonodaje s področja cestnega prometa niso vključene.

Struktura kršiteljev predpisov o javnem redu

Struktura	Število kršiteljev	
	2012	2013
Spol		
moški	29.971	28.470
ženski	6.800	6.687
neznani*	6.083	7.113
Starost		
14 do 17 let	1.651	1.500
18 do 24 let	8.259	7.716
25 do 34 let	9.969	9.959
35 do 44 let	7.061	6.703
45 do 54 let	5.477	5.159
55 do 64 let	3.043	2.837
65 let in več	1.304	1.272
neznana*	6.090	7.124
Državljanstvo		
slovensko	25.200	24.058
EU	3.303	4.098
tretjih držav	8.261	6.997
neznano*	6.090	7.117
Pravne osebe	341	355

* Zakon o prekrških [ZP-1] ne dovoljuje evidentiranja osebnih podatkov opozorjenih oseb.

Kršitve zakona o varstvu javnega reda in miru

Kršitve	Število kršitev		Porast/upad [v %]
	2012	2013	
Izzivanje ali spodbujanje k pretepu [6/1 ZJRM-1]	4.996	4.698	-6,0
Udarjanje [6/2 ZJRM-1]	2.464	2.356	-4,4
Pretepanje [6/3 ZJRM-1]	462	490	6,1
Nasilje v družini [6/4 ZJRM-1 v povezavi s 6/1, 6/2 in 6/3 ZJRM-1]	3.453	3.292	-4,7
Prepiranje, vpitje ali nedostojno vedenje [7/1 ZJRM-1]	4.302	3.507	-18,5
Nedostojno vedenje do uradne osebe [7/2 ZJRM-1]	2.890	2.513	-13,0
Motenje nočnega miru s hrupom [8/1 ZJRM-1]	740	785	6,1
Povzročanje hrupa z akustičnimi aparati [8/2 ZJRM-1]	1.289	1.199	-7,0
Vsiljivo ali žaljivo nadlegovanje z beračenjem na javnem kraju [9 ZJRM-1]	502	479	-4,6
Prenočevanje na javnem kraju [10 ZJRM-1]	180	192	6,7
Vandalizem [16 ZJRM-1]	132	93	-29,5
Vzbujanje nestrpnosti [20 ZJRM-1]	53	55	3,8
Prepoved zadrževanja mlajšim od 16 let v gostinskih obratih in na prireditvah [21/5 ZJRM-1 v povezavi 21/2 ZJRM-1]	10	13	...
Neupoštevanje odredbe uradne osebe [22/1 ZJRM-1]	2.675	2.072	-22,5
Druge kršitve	1.651	1.729	4,7
Skupaj	25.799	23.473	-9,0

Kraj kršitev zakona o varstvu javnega reda in miru

Kraj	Število kršitev		Porast/upad [v %]
	2012	2013	
Cesta, ulica, trg	10.526	9.529	-9,5
Stanovanje	6.128	5.835	-4,8
Gostinski objekt	2.868	2.578	-10,1
Javni shod, prireditev	667	493	-26,1
Drug kraj	5.610	5.038	-10,2
Skupaj	25.799	23.473	-9,0

Kršitve drugih predpisov o javnem redu

Predpisi	Število kršitev		Porast/upad [v %]
	2012	2013	
Zakon o tujcih	10.162	9.822	-3,3
Zakon o proizvodnji in prometu s prepovedanimi drogami	3.256	3.723	14,3
Zakon o osebni izkaznici	1.614	1.966	21,8
Zakon o nadzoru državne meje	1.517	1.704	12,3
Zakon o prijavi prebivališča	1.789	1.694	-5,3
Zakon o zaščiti živali	1.168	1.387	18,8
Zakon o javnih zbiranjih	1.109	1.072	-3,3
Zakon o orožju	890	826	-7,2
Zakon o zasebnem varovanju	398	645	62,1
Zakon o omejevanju porabe alkohola	339	340	0,3
Zakon o osebnem imenu	144	136	-5,6
Drugi predpisi	1.106	982	-11,2
Skupaj	23.492	24.297	3,4

Zaseženo in najdeno orožje

Vrsta orožja	Merska enota	Zaseženo orožje*		Najdeno orožje**	
		2012	2013	2012	2013
Plinsko orožje	kos	48	36	5	5
Hladno orožje	kos	604	692	13	16
Lovsko orožje	kos	102	108	3	12
Zračno orožje	kos	17	25	2	2
Pištola	kos	118	116	22	46
Puška	kos	42	49	6	39
Drugo orožje	kos	116	22	1	1
Del orožja	kos	43	83	14	6
Bomba	kos	19	48	46	63
Ostro strelivo	kos	15.764	19.059	1.919	5.926
Lovsko strelivo	kos	2.911	53.108	17	176
Plinsko strelivo	kos	419	566	65	48
Manevrski naboj	kos	282	243	-	-
Eksploziv	g	12.040	5.921	212.612	9.600
Vžigalnik	kos	25	625	134	116
Vžigalna vrstica	m	57	48	3	19
Minsko-eksplozivno sredstvo	kos	36	35	45	63

* Število zaseženih kosov orožja zaradi kaznivega dejanja ali prekrška.

** Vir podatkov o najdenem orožju: GPU UUP SSP na podlagi poročil vseh PU, 15. 1. 2014.

Dogodki, povezani z orožjem

	Število dogodkov	
	2012	2013
Pobude za uvedbo upravnega postopka za odvzem orožja	112	197
Poškodbe z orožjem	7	10

Vir: GPU UUP SSP na podlagi poročil vseh PU, 15. 1. 2014.

Kršitve javnega reda in postopki policije po zakonu o prekrških

Postopki	Število kršitev zakona o varstvu javnega reda in miru		Število kršitev zakona o tujcih		Število kršitev zakona o nadzoru državne meje		Število kršitev drugih predpisov o javnem redu*		Skupaj		Porast/upad [v %]
	2012	2013	2012	2013	2012	2013	2012	2013	2012	2013	
Opozorilo	1.757	1.850	1.300	1.584	1.192	1.414	2.534	2.940	6.783	7.788	14,8
Plačilni nalog**	9.265	15.225	7.336	7.472	203	250	3.123	3.942	19.927	26.889	...
Posebni plačilni nalog**	12.665	4.734	1.194	539	57	23	195	82	14.111	5.378	...
Odločba v hitrem postopku	970	637	99	92	1	6	5.254	4.991	6.324	5.726	-9,5
Obdolžilni predlog	1.142	1.027	233	135	64	11	707	816	2.146	1.989	-7,3
Predlog drugemu prekrškovnemu organu	-	-	-	-	-	-	2.914	2.605	2.914	2.605	-10,6

* Kršitve zakonodaje s področja cestnega prometa niso vključene.

** S spremembami in dopolnitvami zakona o prekrških [ZP-1H], ki veljajo od 14. 6. 2013, se za prekrške, ki jih pooblaščen uradna oseba ugotovila na podlagi obvestil in dokazov, zbranih neposredno po kršitvi, na kraju, kjer je bil prekršek storjen, ne izdajajo več posebni plačilni nalog, ampak plačilni nalog [drugi odstavek 57. člena ZP-1H], zato podatki za 2012 in 2013 niso primerljivi.

Vložena pravna sredstva v hitrem postopku in predlogi za uklonilni zapor po zakonu o prekrških

Pravno sredstvo in predlog za uklonilni zapor	Število kršitev zakona o varstvu javnega reda in miru		Število kršitev zakona o tujcih		Število kršitev zakona o nadzoru državne meje		Število kršitev drugih predpisov o javnem redu*		Skupaj		Porast/upad [v %]
	2012	2013	2012	2013	2012	2013	2012	2013	2012	2013	
Zahteva za sodno varstvo zaradi izdanega plačilnega naloga**	693	1.620	81	71	17	16	188	314	979	2.021	...
Zahteva za sodno varstvo zaradi odločbe v hitrem postopku	437	330	14	15	-	1	436	310	887	656	-26,0
Zahteva za sodno varstvo zaradi izdanega posebnega plačilnega naloga***	963	515	3	2	-	-	12	2	978	519	...
Ugovor zaradi izdanega posebnega plačilnega naloga	1.114	535	9	4	-	2	17	6	1.140	547	-52,0
Predlog za uklonilni zapor	404	301	8	4	-	-	2.154	1.348	2.566	1.653	-35,6

* Kršitve zakonodaje s področja cestnega prometa niso vključene.

** S spremembami in dopolnitvami zakona o prekrških [ZP-1H], ki veljajo od 14. 6. 2013, se tudi za kršitve, v katerih je bil pred tem izdan posebni plačilni nalog, izdaja plačilni nalog in zoper njega lahko kršitelj vloži zahtevo za sodno varstvo, zato podatki za 2012 in 2013 niso primerljivi.

*** S spremembo zakona o prekrških, ki se je začel uporabljati 13. 3. 2012, je bilo uvedeno novo pravno sredstvo, in sicer zahteva kršitelja za sodno varstvo zaradi izdanega posebnega plačilnega naloga, če je imel na kraju kršitve možnost izreči se o prekršku. S spremembami in dopolnitvami zakona o prekrških [ZP-1H], ki veljajo od 14. 6. 2013, se z ukinitvijo posebnih plačilnih nalogov ukinja tudi to pravno sredstvo, zato podatki za 2012 in 2013 niso primerljivi.

Ukrepi policistov zaradi prekrškov

Vrsta ukrepa	2012	2013
Število pridržanih oseb*		
pridržane do 48 ur [43/2 čl. ZPol]**	1.112	489
pridržane do 24 ur [43/1 čl. ZPol]**	304	18
do 12 ur zaradi motenja ali ogrožanja javnega reda [prva alineja 64/1 ZNPPol]***	-	63
do 12 ur zaradi kršitve prepovedi približevanja [druga alineja 64/1 ZNPPol]***	-	13
do 12 ur zaradi kršitve prepovedi udeležbe na športnih prireditvah [tretja alineja 64/1 ZNPPol]***	-	-
do 48 ur zaradi izročitve oziroma sprejema osebe od tujih varnostnih organom [četrta alineja 64/1 ZNPPol]***	-	469
pridržane s privedbo [110/2 čl. ZP-1]	74	85
pridržane do streznitve [109/2 čl. ZP-1]	1.693	1.341
pridržane zaradi vožnje pod vplivom alkohola ali odklonitve strokovnega pregleda [ZPrCP]	2.857	601
privedene na sodišče [110/1 čl. ZP-1]	88	89
Število opravljenih preiskav		
hišne	193	168
osebne	16	11
Število privedb z odredbo		
na sodišče	5.009	4.644
inšpekcijskim službam	29	29
upravnemu organu	54	55
drugim upravičencem	58	80
Število drugih ukrepov		
neuspešne hišne preiskave****	142	142
intervencije*****	39.214	34.946
prepoved približevanja določeni osebi, kraju oziroma območju	894	926
prepoved udeležbe na športnih prireditvah***	-	11

* Število oseb, pridržanih zaradi prekrškov, ne glede na delovno področje [javni red, cestni promet idr.].

** Zakon o policiji [ZPol] se je uporabljal do 3. 5. 2013, zato podatki za 2012 in 2013 niso primerljivi.

*** Zakon o nalogah in pooblastilih policije [ZNPPol] se uporablja od 4. 5. 2013.

**** Pri neuspešnih hišnih preiskavah predmeti prekrška niso bili najdeni, zato je bil predlog sodišču preklican.

***** Upoštevane so samo intervencije zaradi zaprosil za posredovanje.

Nesreče in drugi dogodki

Vrsta dogodka	2012	2013
Število požarov	1.249	930
Število samomorov	429	456
Število delovnih nesreč	471	454
Število poskusov samomora	367	319
Število iskanj pogrešanih oseb	135	217
Število nesreč na smučiščih	62	53
Število gorskih nesreč	51	51
Število nesreč v zračnem prostoru	46	38
Število nesreč in izrednih dogodkov v železniškem prometu	25	36
Število primerov onesnaženja in ogrožanja okolja	27	25
Število utopitev	21	12
Število nesreč na vodah	5	5

* Po določbah zakona o varnosti na smučiščih je upravljavec smučišča dolžan obveščati policijo samo o tistih dogodkih, v katerih so bili udeleženci hudo telesno poškodovani ali so umrli. Vključene so tudi nesreče na smučiščih z lahimi telesnimi poškodbami, o katerih je bila obveščena policija.

Pomoč policije drugim upravičencem

Upravičenci	Število pomoči	
	2012	2013
Zdravstvene ustanove	483	530
Sodišča	17	29
Inšpekcijske službe	16	19
Centri za socialno delo	18	19
Drugi upravičenci	52	120
Skupaj	586	717

Množične kršitve javnega reda

	Število množičnih kršitev	
	2012	2013
Skupaj	19	10

Sodelovanje policije pri varovanju javnih zbiranj

	Število	
	2012	2013
Javni shodi	201	210
Javne prireditve	4.179	4.347
Skupaj	4.380	4.557

ZAGOTAVLJANJE VARNOSTI CESTNEGA PROMETA

Kršitve, ugotovljene pri nadzoru cestnega prometa po enotah

Enota		Prepisi									Skupaj
		Zakon o pravilih cestnega prometa	Zakon o voznikih	Zakon o motornih vozilih	Zakon o cestah	Zakon o delovnem času in obveznih počitkih mobilnih delavcev ter o zapisovalni opremi v cestnih prevoznih	Zakon o javnih cestah	Zakon o prevozu nevarnega blaga	Zakon o prevozu v cestnem prometu	Zakon o obveznih zavarovanjih v prometu	
PU Celje	2012	35.840	1.202	3.456	1.125	493	28	3	26	71	42.244
	2013	51.398	1.330	4.039	1.675	387	52	-	32	63	58.976
	porast/upad [v %]	43,4	10,6	16,9	48,9	-21,5	-11,3	39,6
PU Koper	2012	13.906	557	949	564	249	20	4	35	72	16.356
	2013	15.015	488	1.100	655	400	34	17	19	73	17.801
	porast/upad [v %]	8,0	-12,4	15,9	16,1	60,6	1,4	8,8
PU Kranj	2012	15.811	447	665	134	61	23	1	6	10	17.158
	2013	17.249	519	867	180	99	39	4	4	2	18.963
	porast/upad [v %]	9,1	16,1	30,4	34,3	62,3	10,5
PU Ljubljana	2012	73.579	1.898	4.158	409	223	257	1	3	37	80.565
	2013	77.846	2.173	6.416	594	178	248	-	3	30	87.488
	porast/upad [v %]	5,8	14,5	54,3	45,2	-20,2	-3,5	-18,9	8,6
PU Maribor	2012	36.714	1.168	1.824	835	409	50	9	12	142	41.163
	2013	37.586	1.253	2.092	1.234	321	63	2	8	146	42.705
	porast/upad [v %]	2,4	7,3	14,7	47,8	-21,5	26,0	2,8	3,7
PU Murska Sobota	2012	17.382	302	1.471	747	255	206	4	23	22	20.412
	2013	21.562	325	2.518	1.183	216	220	8	20	27	26.079
	porast/upad [v %]	24,0	7,6	71,2	58,4	-15,3	6,8	27,8
PU Nova Gorica	2012	8.506	206	767	279	88	50	-	6	36	9.938
	2013	9.574	216	834	454	96	50	-	4	36	11.264
	porast/upad [v %]	12,6	4,9	8,7	62,7	9,1	0,0	13,3
PU Novo mesto	2012	24.957	966	2.154	268	1.254	69	6	12	212	29.898
	2013	27.761	947	2.701	194	1.241	285	-	10	289	33.428
	porast/upad [v %]	11,2	-2,0	25,4	-27,6	-1,0	36,3	11,8
GPU	2012	6.523	89	468	816	237	17	13	4	30	8.197
	2013	9.422	140	505	1.251	424	23	34	4	16	11.819
	porast/upad [v %]	44,4	57,3	7,9	53,3	78,9	44,2
Skupaj	2012	233.218	6.835	15.912	5.177	3.269	720	41	127	632	265.931
	2013	267.413	7.391	21.072	7.420	3.362	1.014	65	104	682	308.523
	porast/upad [v %]	14,7	8,1	32,4	43,3	2,8	40,8	58,5	-18,1	7,9	16,0

Kršitve prometne zakonodaje in postopki policije po zakonu o prekrških

Postopek	Število kršitev		Porast/upad [v %]
	2012	2013	
Opozorilo	32.033	57.586	79,8
Plačilni nalog*	192.328	222.860	15,9
Posebni plačilni nalog*	23.254	9.616	-58,6
Izdaja odločbe v hitrem postopku	2.822	2.708	-4,0
Obdolžilni predlog	14.419	13.036	-9,6
Predlog drugemu prekrškovnemu organu	324	331	2,2

* S spremembami in dopolnitvami zakona o prekrških [ZP-1H], ki veljajo od 14. 6. 2013, se tudi za prekrške, ki jih je pooblaščen uradna oseba ugotovila na podlagi obvestil in dokazov, zbranih neposredno po kršitvi na kraju, kjer je bil prekršek storjen, izdaja plačilni nalog [drugi odstavek 57. člena ZP-1H] in ne več posebni plačilni nalog, zato podatki za 2012 in 2013 niso primerljivi.

Vložena pravna sredstva v hitrem postopku in predlogi za uklonilni zapor po zakonu o prekrških

Postopek	Število kršitev		Porast/upad [v %]
	2012	2013	
Zahteva za sodno varstvo zaradi izdanega plačilnega naloga	5.890	6.006	2,0
Zahteva za sodno varstvo zaradi odločbe v hitrem postopku	1.090	686	-37,1
Zahteva za sodno varstvo zaradi izdanega posebnega plačilnega naloga*	628	238	-62,1
Ugovor zaradi izdanega posebnega plačilnega naloga	1.208	474	-60,8
Predlog za uklonilni zapor	660	483	-26,8

* S spremembo zakona o prekrških, ki se je začel uporabljati 13. 3. 2012, je bilo uvedeno novo pravno sredstvo, in sicer zahteva kršitelja za sodno varstvo zaradi izdanega posebnega plačilnega naloga, če je imel na kraju kršitve možnost izreči se o prekršku. S spremembami in dopolnitvami zakona o prekrških [ZP-1H], ki velja od 14. 6. 2013, pa se je ukinito izdajanje posebnih plačilnih nalogov, zato se ukinja tudi zahteva za sodno varstvo zaradi posebnega plačilnega naloga. Podatki za 2012 in 2013 zato niso primerljivi.

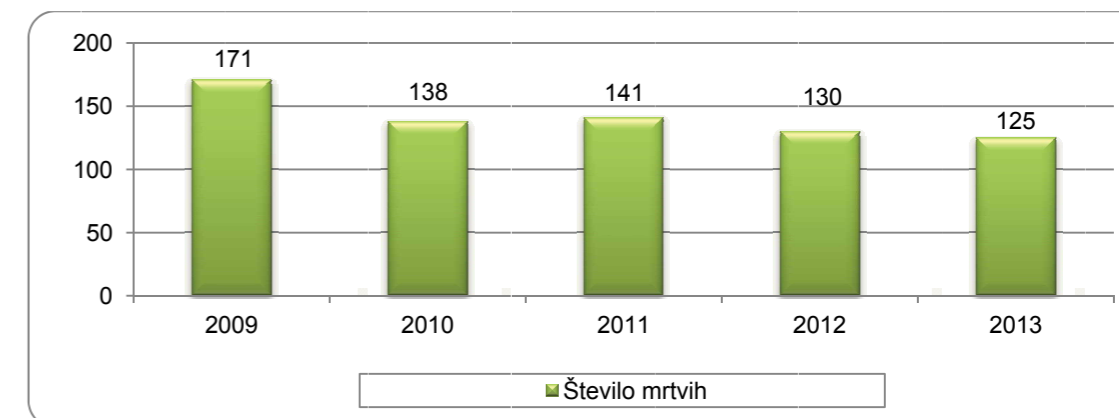
Najpogostejši ukrepi policistov pri nadzoru cestnega prometa

Vrsta ukrepa	2012	2013	Porast/upad [v %]
Število odrejenih alkotestov	333.079	379.669	14,0
pozitiven	12.895	14.226	10,3
negativen	319.364	364.744	14,2
odklonjen	425	391	-8,0
Število odrejenih etilometrov	33	66	...
pozitiven	11	28	...
negativen	10	18	...
odklonjen	10	17	...
Število odrejenih strokovnih pregledov zaradi alkohola	1.665	1.382	-17,0
pozitiven	715	570	-20,3
negativen	641	587	-8,4
odklonjen	220	152	-30,9
Število odrejenih strokovnih pregledov zaradi prepovedanih drog	780	784	0,5
pozitiven	280	276	-1,4
negativen	238	203	-14,7
odklonjen	89	125	40,4
Število pridržanj	2.871	621	-78,4
po ZPrCP**	2.856	600	-79,0
po ZP-1	15	21	...
Število začasnih odvzemov vozniških dovoljenj	5.580	6.564	17,6
Število zasegov motornih vozil	2.514	1.718	-31,7
po ZPrCP	2.426	1.489	-38,6
po ZP-1	86	220	155,8
po ZKP	2	9	...
Število privedb na oddelke za prekrške na okrajnih sodiščih	34	25	...

Prometne nesreče in posledice

Leto	Prometne nesreče				Posledice		
	število vseh nesreč	število nesreč s smrtnim izidom	število nesreč s telesnimi poškod.	število nesreč z mater. škodo	število mrtvih	število hudo telesno poškod.	število lahko telesno poškod.
2009	20.592	154	8.434	12.004	171	1.032	11.082
2010	21.347	127	7.433	13.787	138	865	9.451
2011	22.913	129	7.089	15.695	141	919	8.754
2012	22.035	122	6.742	15.171	130	848	8.300
2013	18.904	116	6.426	12.362	125	708	8.034
Porast/upad 2012/2013 [v %]	-14,2	-4,9	-4,7	-18,5	-3,8	-16,5	-3,2

Mrtvi v prometnih nesrečah



Prometne nesreče in posledice na območju policijskih enot

Območje	Leto	Prometne nesreče				Posledice		
		število vseh nesreč	število nesreč s smrtnim izidom	število nesreč s telesnimi poškod.	število nesreč z mater. škodo	število mrtvih	število hudo telesno poškod.	število lahko telesno poškod.
PU Celje	2012	3.669	21	1.351	2.297	22	155	1.765
	2013	3.222	22	1.278	1.922	23	128	1.745
PU Koper	2012	1.966	13	469	1.484	13	84	527
	2013	1.508	12	509	987	13	76	583
PU Kranj	2012	1.658	16	451	1.191	16	83	491
	2013	1.449	15	489	945	15	80	502
PU Ljubljana	2012	6.332	27	1.959	4.346	32	236	2.441
	2013	5.756	22	1.786	3.948	25	177	2.268
PU Maribor	2012	4.278	15	1.423	2.840	15	107	1.856
	2013	3.718	16	1.365	2.337	16	92	1.816
PU Murska Sobota	2012	1.639	9	326	1.304	9	55	374
	2013	1.045	8	271	766	9	22	312
PU Nova Gorica	2012	1.022	11	313	698	12	68	323
	2013	887	6	302	579	6	59	294
PU Novo mesto	2012	1.471	10	450	1.011	11	60	523
	2013	1.319	15	426	878	18	74	514
Skupaj	2012	22.035	122	6.742	15.171	130	848	8.300
	2013	18.904	116	6.426	12.362	125	708	8.034

Alkoholizirani povzročitelji prometnih nesreč in povprečna stopnja alkoholiziranosti

Nesreče	Število vseh povzročiteljev		Število alkoholiziranih povzročiteljev		Delež alkoholiziranih povzročiteljev [v %]		Povprečna stopnja alkohola [g/kg]	
	2012	2013	2012	2013	2012	2013	2012	2013
Smrtne	122	114	42	35	34,4	30,7	1,55	1,62
S telesno poškodbo	6.294	6.029	806	679	12,8	11,3	1,51	1,54
Z materialno škodo	12.026	9.793	986	940	8,2	9,6	1,50	1,45
Skupaj	18.442	15.936	1.834	1.654	9,9	10,4	1,51	1,49

Posledice prometnih nesreč glede na vrsto ceste

Vrsta ceste	Število mrtvih		Število hudo telesno poškodovanih		Število lahko telesno poškodovanih	
	2012	2013	2012	2013	2012	2013
Avtocesta	20	16	59	44	632	568
Hitra cesta	-	-	7	-	66	81
Glavna cesta	23	14	82	72	783	888
Regionalna cesta	39	37	203	197	1.704	1.452
Lokalna cesta	10	8	59	47	378	353
Naselje z uličnim sistemom	18	28	300	212	3.550	3.515
Naselje brez uličnega sistema	19	18	131	133	1.143	1.144
Turistična cesta	1	4	7	3	44	33
Skupaj	130	125	848	708	8.300	8.034

Posledice prometnih nesreč glede na vzrok

Vzrok	Število mrtvih		Število hudo telesno poškodovanih		Število lahko telesno poškodovanih	
	2012	2013	2012	2013	2012	2013
Nepriklagovana hitrost	53	49	296	245	2.031	1.985
Nepravilna stran/smer	40	27	167	149	1.258	1.210
Neupoštevanje prednosti	11	29	168	108	1.848	1.858
Nepravilno prehitevanje	3	4	31	38	209	199
Nepravilni premiki z vozilom	6	1	43	38	532	503
Neustrezna varnostna razdalja	1	-	10	18	1.418	1.429
Nepravilno ravnanje pešcev	6	5	21	22	89	70

Posledice prometnih nesreč glede na vrsto udeležencev

Udeleženci	Število mrtvih		Število hudo telesno poškodovanih		Število lahko telesno poškodovanih		Število udeležencev brez poškodb		Skupaj	
	2012	2013	2012	2013	2012	2013	2012	2013	2012	2013
Vozniki osebnih avtomobilov	52	41	187	157	3.872	3.794	25.052	20.349	29.163	24.341
Potniki	19	17	132	116	2.027	2.012	177	116	2.355	2.261
Pešci	19	20	110	99	555	478	40	46	724	643
Vozniki motornih koles	18	18	133	100	386	327	170	158	707	603
Kolesarji	12	16	198	154	991	991	250	192	1.451	1.353
Drugi udeleženci	10	13	88	82	469	432	5.004	4.753	5.571	5.280
Skupaj	130	125	848	708	8.300	8.034	30.693	25.614	39.971	34.481

Prometne nesreče s pobegom

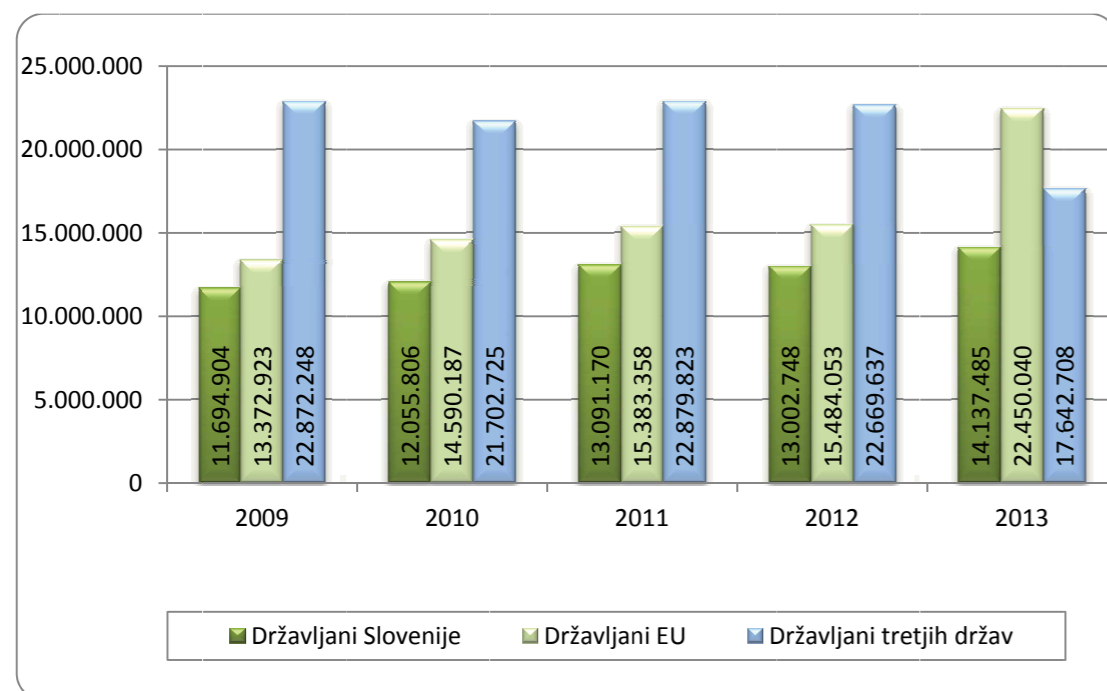
	Število nesreč		Porast/upad [v %]
	2012	2013	
Vse prometne nesreče s pobegom	2.507	2.709	8,1
Prometne nesreče z mrtvimi in telesno poškodovanimi	289	228	-21,1
Neraziskane nesreče z mrtvimi in telesno poškodovanimi	161	136	-15,5

NADZOR DRŽAVNE MEJE IN IZVAJANJE PREDPISOV O TUJCIH

Potniki na mejnih prehodih

Vrsta meje	Število potnikov	
	2012	2013
Kopenska	50.244.691	53.254.379
Zračna	622.678	688.199
Morska	289.069	287.655
Skupaj	51.156.438	54.230.233

Promet potnikov čez državno mejo



Kršitve zakona o tujcih in zakona o nadzoru državne meje

Predpisi	Število kršitev		Porast/upad [v %]
	2012	2013	
Zakon o tujcih	10.162	9.822	-3,3
Zakon o nadzoru državne meje	1.517	1.704	12,3
Skupaj	11.679	11.526	-1,3

Državljanstvo tujcev, zavrnjenih na mejnih prehodih

Državljanstvo	Število oseb	
	2012	2013
Hrvaška	2.942	1.577
Albanija	1.084	1.282
Bosna in Hercegovina	1.278	1.209
Srbija	1.084	884
Makedonija	486	538
Turčija	214	158
Kosovo	131	155
Rusija	187	128
Ukrajina	125	82
Črna gora	76	71
Druge države	410	427
Skupaj	8.017	6.511

Zaseženo orožje in vozila ter poskusi prenosa prepovedanih drog čez državno mejo

Vrsta orožja	Merska enota	2012	2013
Zaseženo orožje – skupaj	kos	410	304
plinsko	kos	10	3
hladno	kos	271	289
lovsko	kos	16	7
zračno	kos	-	2
pištola	kos	5	1
puška	kos	6	1
drugo	kos	102	1
Del orožja	kos	3	17
Bomba	kos	-	-
Zaseženo strelivo*	kos	798	618
Eksploziv	g	37	2
Vžigalnik	kos	21	5
Vžigalna vrstica	m	6	-
Minsko-eksplozivno sredstvo	kos	-	-
Zaseženo vozilo**	število	105	68
Poskus prenosa prepovedanih drog**	število	131	200

* Ostro, lovsko in plinsko strelivo ter manevrski naboji.

** Vira podatkov o zaseženih vozilih in poskusi prenosa prepovedanih drog: Analiza tveganja za področje kaznivih dejanj na mejnih prehodih za leto 2013, št. 225-11/2014/1 (2132-2) z dne 6. 3. 2014, in STAI, preglednica JRMTZ07, 19. 2. 2014.

Vizumi in dovoljenja, izdana na mejnih prehodih

	2012	2013	Porast/upad [v %]
Število vizumov	1.315	1.037	-21,1
Število dovoljenj za vnos, ali tranzit orožja čez državno mejo	311	153	-50,8

Zlorabe dokumentov na mejnih prehodih

Število zlorab dokumentov	2012	2013
Število ponarejenih in prenašenih potnih listov	60	79
Število ponarejenih in prenašenih osebnih izkaznic	182	49
Število ponarejenih in prenašenih vizumov	9	7
Število ponarejenih in prenašenih bivalnih in delovnih dovoljenj	51	19
Število ponarejenih in prenašenih vozniških dovoljenj	256	181
Število ponarejenih in prenašenih žigov mejne kontrole	129	163
Število ponarejenih in prenašenih prometnih dovoljenj	21	12
Število ponarejenih in prenašenih drugih listin	217	509
Število primerov uporabe tujih potnih listin	27	9
Skupaj	952	1.028

Izvorna država ponarejenih in prenašenih dokumentov ter tujih potnih listin na mejnih prehodih

Država	Število dokumentov	
	2012	2013
Slovenija	105	193
Madžarska	87	121
Albanija	114	103
Italija	62	102
Bosna in Hercegovina	16	73
Srbija	26	60
Grčija	62	58
Bolgarija	88	57
Hrvaška	14	23
Češka	9	23
Druge države	369	215
Skupaj	952	1.028

Državljanstvo oseb, obravnavanih zaradi zlorabe listin na mejnih prehodih

Državljanstvo	Število oseb	
	2012	2013
Bosna in Hercegovina	54	166
Srbija	49	123
Albanija	128	98
Slovenija	3	78
Bolgarija	58	52
Makedonija	47	38
Hrvaška	30	37
Kosovo	33	34
Češka	3	20
Romunija	154	17
Druge države	140	131
Skupaj	699	794

Nedovoljeni prehodi čez državno mejo



Državljanstvo obravnavanih oseb zaradi nedovoljenega prehoda čez državno mejo

Državljanstvo	Število oseb	
	2012	2013
Afganistan	296	114
Kosovo	69	86
Albanija	76	77
Somalija	128	75
Sirija	65	63
Eritreja	17	56
Alžirija	122	51
Turčija	111	45
Hrvaška	86	45
Pakistan	55	33
Druge države	362	268
Skupaj	1.387	913

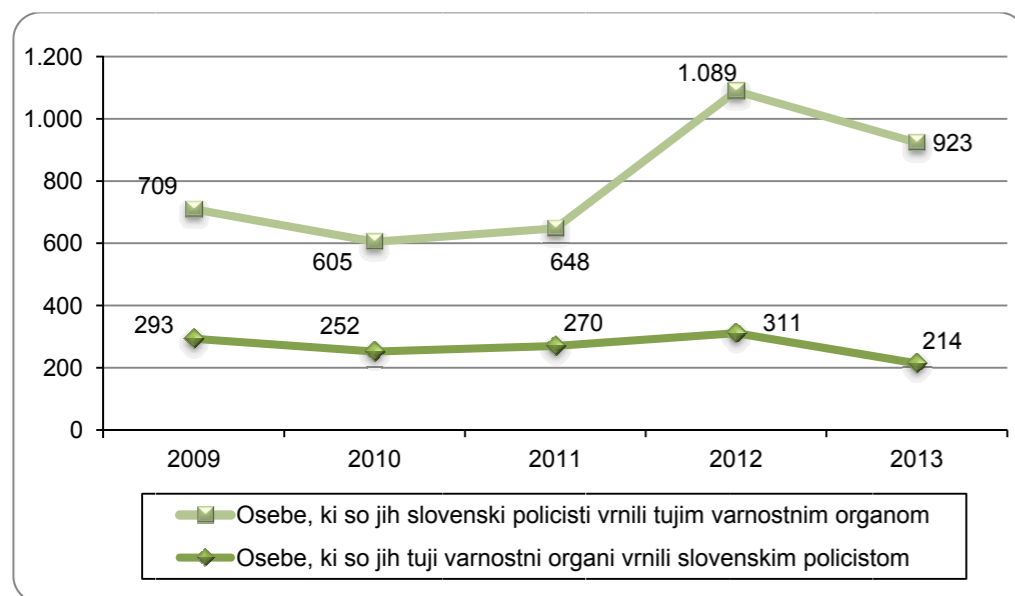
Državljanstvo obravnavanih oseb zaradi nedovoljenega prebivanja

Državljanstvo	Število oseb	
	2012	2013
Bosna in Hercegovina	683	633
Makedonija	540	592
Hrvaška	1.185	565
Srbija	475	506
Albanija	272	439
Turčija	105	181
Ukrajina	79	83
Kosovo	44	42
ZDA	30	25
Črna gora	28	24
Druge države	205	225
Skupaj	3.646	3.315

Državljanstvo obravnavanih oseb zaradi nedovoljenega vstopa
v Slovenijo na notranji meji

Državljanstvo	Število oseb	
	2012	2013
Srbija	401	125
Albanija	198	121
Bosna in Hercegovina	141	119
Kosovo	109	100
Makedonija	358	95
Turčija	65	63
Kitajska	66	53
Ukrajina	60	43
Afganistan	10	37
Pakistan	22	32
Druge države	339	385
Skupaj	1.769	1.173

Vrnjene oziroma sprejete osebe na podlagi mednarodnih sporazumov



Vrnjene oziroma sprejete osebe na podlagi mednarodnih sporazumov, glede na državno mejo

Država	Število oseb, ki so jih tuji varnostni organi vrnili slovenskim policistom		Število oseb, ki so jih slovenski policisti vrnili tujim varnostnim organom	
	2012	2013	2012	2013
Italija	118	54	21	25
Avstrija	20	14	17	19
Hrvaška	48	39	1.005	718
Madžarska	15	20	21	148
Letališče	110	87	25	13
Skupaj	311	214	1.089	923

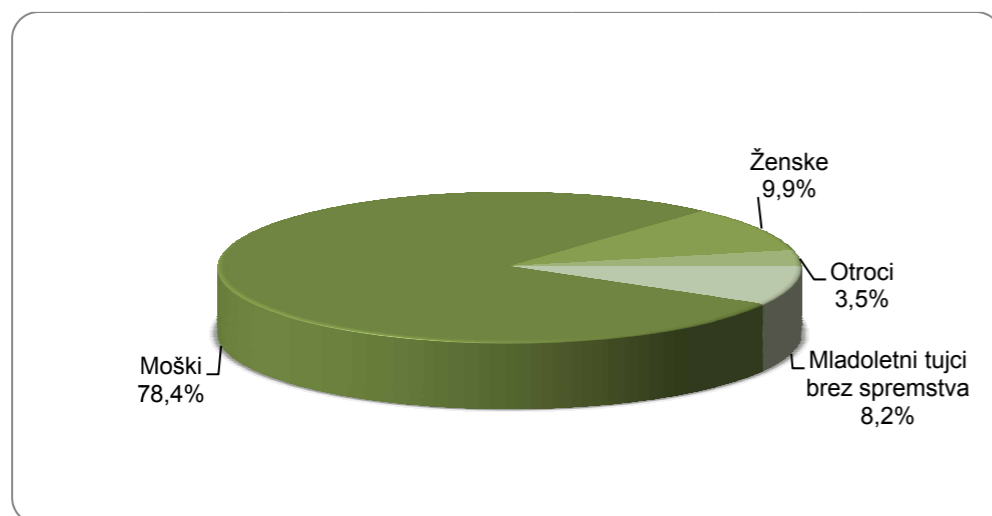
Državljanstvo oseb, katerim so bile izdane odločbe o prostovoljni vrnitvi

Državljanstvo	Število izdanih odločb o prostovoljni vrnitvi	
	2012	2013
Bosna in Hercegovina	-	221
Srbija	-	95
Kosovo	-	92
Makedonija	-	59
Hrvaška	-	46
Ukrajina	-	14
Turčija	-	12
Albanija	-	9
Kitajska	-	8
Moldavija	-	8
Druge države	-	65
Skupaj	-	629

Državljanstvo oseb, katerim so bile izdane odločbe o vrnitvi

Državljanstvo	Število izdanih odločb o vrnitvi	
	2012	2013
Bosna in Hercegovina	-	36
Kosovo	-	22
Srbija	-	12
Makedonija	-	11
Rusija	-	9
Maroko	-	7
Albanija	-	6
Ukrajina	-	6
Tunizija	-	5
Alžirija	-	4
Druge države	-	46
Skupaj	-	164

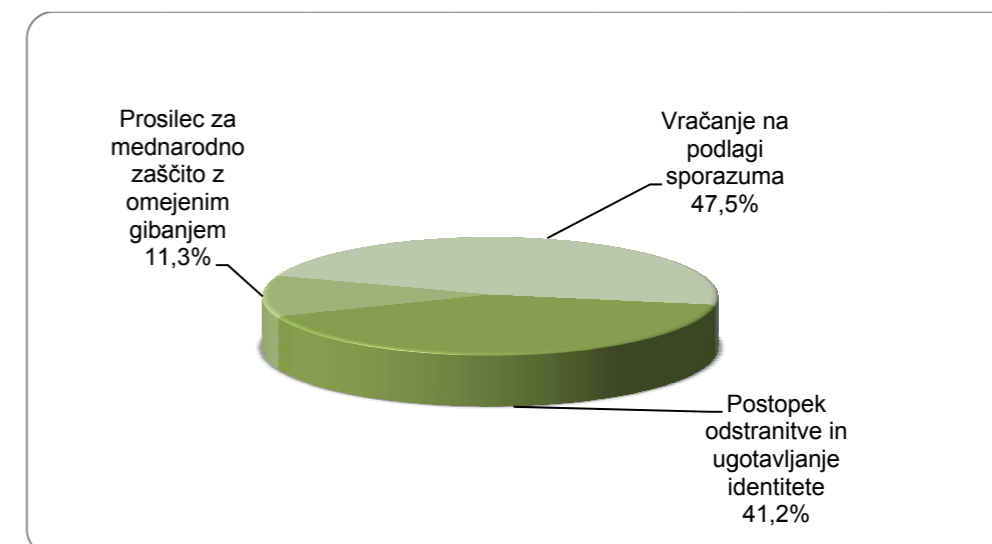
Kategorije tujcev, nastanjenih v centru za tujce



Državljanstvo tujcev, nastanjenih v centru za tujce

Državljanstvo	Število oseb	
	2012	2013
Afganistan	81	51
Kosovo	20	50
Pakistan	22	38
Somalija	24	34
Alžirija	38	27
Bosna in Hercegovina	16	24
Eritreja	3	23
Bangladeš	2	20
Sirija	15	15
Maroko	23	14
Druge države	115	129
Skupaj	359	425

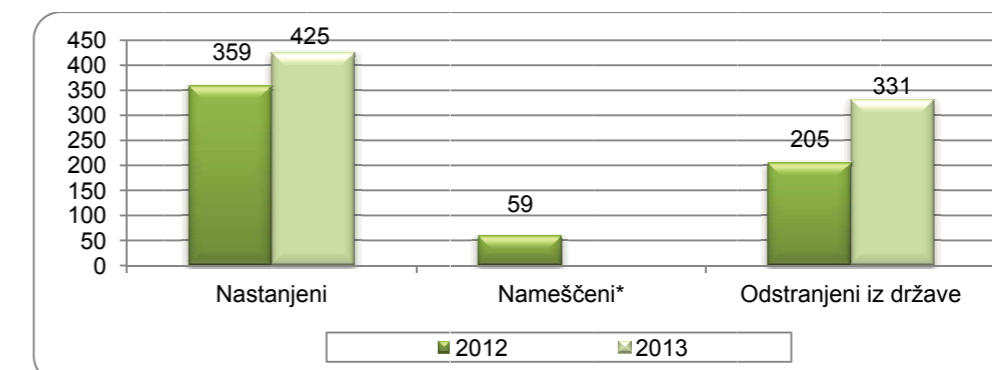
Vzroki nastanitve tujcev v centru za tujce*



*Tujci, nastanjeni v centru za tujce:

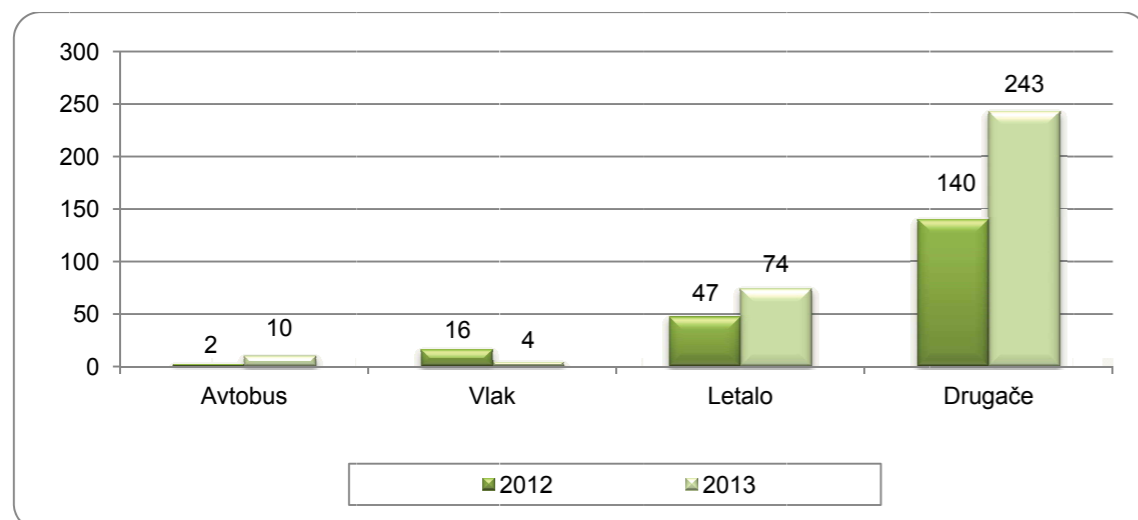
- tujci, pri katerih obstaja nevarnost pobega ali niso zapustili države v določenem roku in jih iz kakršnih koli razlogov ni mogoče takoj odstraniti ali ni znana istovetnost tujcev [76. čl. zakona o tujcih] [postopek odstranitve in ugotavljanje identitete];
- ker so prosilci za mednarodno zaščito z omejenim gibanjem [drugi odst. 51. in 59. čl. zakona o mednarodni zaščiti] [prosilec za mednarodno zaščito z omejenim gibanjem];
- tujci nastanjeni v Centru za tujce, ki so nedovoljeno vstopili v Slovenijo in so v postopku vračanja na podlagi mednarodne pogodbe o vračanju oseb [vračanje na podlagi sporazuma].

Tujci, nastanjeni v centru za tujce ter odstranjeni iz njega



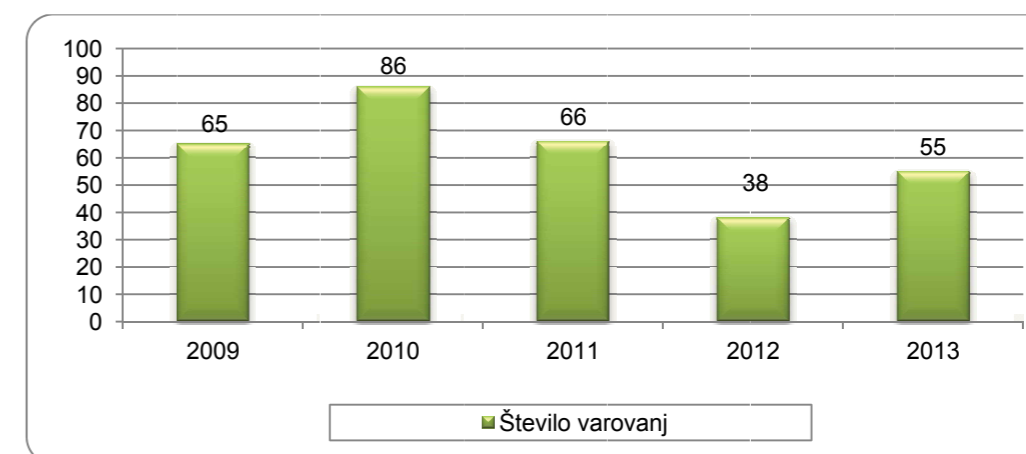
* Kategorija tujcev, nameščenih v centru za tujce po 5. čl. pravilnika o posebnih pravilih bivanja in gibanja tujcev v centru za tujce in pogojih ter postopku za uporabo milejših ukrepov, je bila s spremembo Pravilnika o posebnih pravilih bivanja in gibanja tujcev v Centru za tujce in pogojih ter postopku za uporabo milejših ukrepov, ki je začel veljati maja 2012, ukinjena.

Način odstranitve tujcev, nastanjenih v centru za tujce, iz države



VAROVANJE DOLOČENIH OSEB IN OBJEKTOV

Varovanja tujih oseb



Vir: GPU UPS CVZ, 21. 1. 2014.

Delo na področju varovanja določenih oseb in objektov

	2012	2013
Število izdelanih ali dopoljenih ocen ogroženosti	272	171
Število varovanj domačih varovanih oseb v tujini	86	195
Število varovanj tujih varovanih oseb med obiski v Sloveniji*	38	55
Število varovanj v okviru operativnih akcij [posebno zahtevna varovanja]	8	8
Število varovanj predaje poverilnih pisem	24	18
Število obravnavanih anonimnih in drugih pisem varovanim osebam	133	78
delež pisem neznanih avtorjev [v %]	42,6	57,7
delež pisem, ki so vsebovala grožnje in žalitve [v %]	43,6	44,9
Število intervencij zaradi sprožitve signalnovarnostnih naprav v varovanih objektih**	182	129
Število izvajanj dodatnih varnostnih ukrepov v objektih, v katerih so sedeži državnih organov [seje, sprejemi, tiskovne konference]	894	1.019
Število varovanj sprejemov, ki jih prirejajo diplomatska in konzularna predstavništva	48	47
Število izvajanj dodatnih varnostnih ukrepov zaradi protestnih shodov, ki so potekali v okolici varovanih objektov	45	60

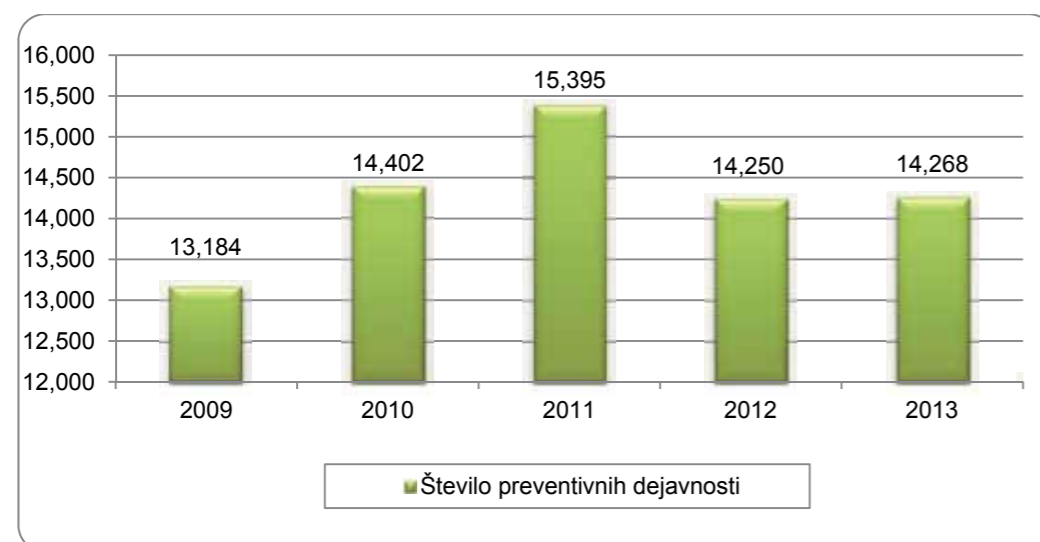
Vir: GPU UPS CVZ, 21. 1. 2014.

* Vključena so še varovanja protokolarnih objektov med obiski tujih varovanih oseb v Sloveniji.

** Vključene so tudi intervencije zaradi sprožitve signalnovarnostnih naprav v objektih policije.

POLICIJSKO DELO V SKUPNOSTI

Preventivne dejavnosti



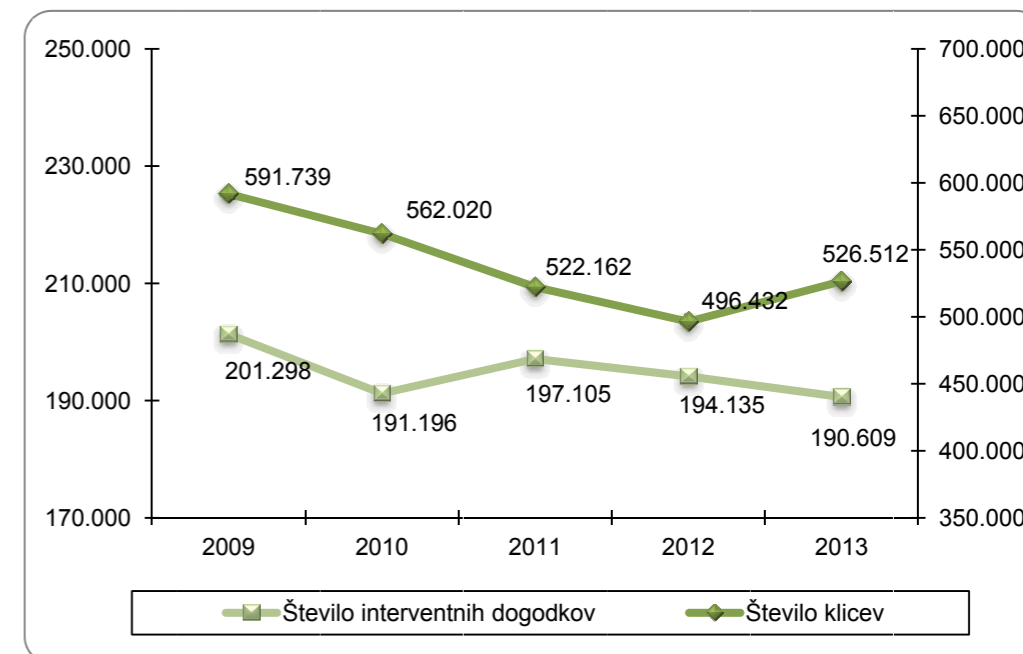
Metode preventivnega dela po področjih*

Metode preventivnega dela	Kriminaliteta		Javni red in mir		Cestni promet		Državna meja in tujci	
	2012	2013	2012	2013	2012	2013	2012	2013
Delo v policijski pisarni	7	15	18	12	8	5	-	-
Delo v posvetovalnih telesih	42	18	41	35	83	97	-	1
Izobraževanje otrok in odraslih	96	86	271	334	819	730	3	10
Neformalno druženje in povezovanje	137	115	224	236	62	70	138	144
Svetovanje in opozarjanje	2.427	2.321	2.479	2.503	1.119	1.070	134	183
Sodelovanje pri delu drugih subjektov	70	47	107	120	183	234	3	3
Projekt Policist Leon	253	258	714	694	437	454	-	-
Projekt Ne pozabite na varnost	98	78	2	5	11	10	-	-
Projekt Otrok policist za en dan	2	7	17	12	14	19	1	1
Projekt Varno na poti v šolo in domov	-	2	4	2	1.144	1.133	-	-
Projekt Zberi pogum in povej	15	1	46	55	1	4	-	-
Drugi preventivni projekti	135	80	157	210	304	318	4	3
Druge dejavnosti	130	152	212	229	380	357	30	31
Skupaj	3.412	3.180	4.292	4.447	4.565	4.501	313	376

* Ena preventivna dejavnost lahko zajema več delovnih področij, zato se število ne ujema z dejanskim skupnim številom dejavnosti.

OPERATIVNO-KOMUNIKACIJSKA DEJAVNOST

Interventni klici na številko 113



Klici na interventno številko 113 in interventni dogodki

Enota	Število klicev		Število interventnih dogodkov	
	2012	2013	2012	2013
PU Celje	73.656	78.285	26.062	23.694
PU Koper	50.915	45.712	14.846	13.558
PU Kranj	33.222	43.971	13.556	13.452
PU Ljubljana	158.828	182.530	70.455	72.567
PU Maribor	81.981	75.560	34.001	32.647
PU Murska Sobota	29.435	28.961	12.861	11.680
PU Nova Gorica	24.981	29.207	7.048	7.275
PU Novo mesto	43.414	42.286	15.306	15.736
Skupaj	496.432	526.512	194.135	190.609
Delež [v %]	100,0	100,0	39,1	36,2

Povprečni reakcijski časi po policijskih enotah

Enota	Vsi interventni dogodki [mm:ss]		Nujni interventni dogodki [mm:ss]	
	2012	2013	2012	2013
PU Celje	18:08	17:42	12:03	10:56
PU Koper	20:07	20:42	10:57	11:20
PU Kranj	19:35	20:01	13:28	13:35
PU Ljubljana	25:18	27:12	12:07	12:36
PU Maribor	20:14	20:48	12:17	12:54
PU Murska Sobota	19:49	20:40	8:45	10:50
PU Nova Gorica	18:11	19:57	13:06	13:41
PU Novo mesto	19:47	21:04	11:07	10:00
Slovenija	21:58	23:17	12:07	12:25

Tiralice, razpisi iskanj in razglasi

	2012	2013
Število tiralic	2.603	2.836
iskanje s strani sodišč zaradi izmikanja postopku	2.338	2.566
pobegi iz zaporov	19	18
pobegi gojencev iz PD Radeče	15	14
evropski priporni nalog	84	93
mednarodne tiralice	61	95
ostalo	86	50
Število razpisov iskanj	1.945	1.904
iskanje zaradi kaznivega dejanja	390	353
pobegi mladoletnikov iz vzgojnih zavodov	453	491
pobegi otrok in mladoletnikov od doma	152	204
pogrešane odrasle osebe	323	418
ostalo	627	438
Število razglasov	10	5
Število hišnih priporov	99	100
Število hišnih zaporov	15	15
Skupaj	4.672	4.860

Zadetki preverjanj podatkov o iskanih osebah in predmetih v schengenskem informacijskem sistemu

Iskana oseba in predmet	Število zadetkov v Sloveniji na podlagi tujih razpisov		Število zadetkov v tujini na podlagi razpisov v Sloveniji	
	2012	2013	2012	2013
Oseba, iskana zaradi izročitve ali predaje	221	224	32	54
Tujec, za katerega je razpisana zavrnitev vstopa	3.883	3.787	8	16
Odrasla oseba, ki je pogrešana ali potrebuje začasno policijsko zaščito	79	66	12	7
Mladoletna oseba, ki je pogrešana ali potrebuje začasno policijsko zaščito	42	18	1	1
Priča ali obdolženec, ki se mora zaradi kazenskega postopka zglasiti na sodišču, ali obsojenec, ki mu je treba vročiti sodbo ali vabilo za prestanje zaporne kazni	1.211	688	197	202
Oseba, katere podatki so vneseni zaradi prikritega evidentiranja	784	593	44	29
Vozilo, katerega podatki so vneseni zaradi prikritega evidentiranja	65	74	-	-
Oseba, katere podatki so vneseni zaradi namenske kontrole	41	28	-	-
Vozilo, katerega podatki so vneseni zaradi namenske kontrole	29	22	-	-
Prikriti nadzor iz razlogov državne varnosti	39	14	-	-
Registrska tablica [izgubljena, ukradena, nezakonito pridobljena]	44	14	8	10
Vozilo, iskano zaradi zasega ali zagotovitve dokazov v kazenskem postopku	38	22	-	-
Izgubljeno, ukradeno ali nezakonito prisvojeno vozilo	281	289	75	41
Listina, iskana zaradi zasega ali zagotovitve dokazov v kazenskem postopku	396	295	62	55
Bankovec, iskano zaradi zasega ali zagotovitve dokazov v kazenskem postopku	3	4	1	-
Orožje, iskano zaradi zasega ali zagotovitve dokazov v kazenskem postopku	4	1	-	-
Prometna dovoljenja, iskano zaradi zasega ali zagotovitve dokazov v kazenskem postopku*	-	-	-	-
Industrijska oprema, iskano zaradi zasega ali zagotovitve dokazov v kazenskem postopku*	-	2	-	-
Plovila, iskano zaradi zasega ali zagotovitve dokazov v kazenskem postopku*	-	1	-	-
Bianco dokument, iskano zaradi zasega ali zagotovitve dokazov v kazenskem postopku*	-	-	-	-
Skupaj	7.160	6.142	440	415

* Podatki se prikazujejo od 2013, zato primerjava z 2012 ni mogoča.

FORENZIČNA IN KRIMINALISTIČNOTEHNIČNA DEJAVNOST

Zaprosila za preiskave in poročila nacionalnega forenzičnega laboratorija

Enota	Število zaprosil		Porast/upad [v %]
	2012	2013	
Oddelek za biološke preiskave	2.173	2.190	0,8
Oddelek za daktiloskopijo	1.203	1.313	9,1
Oddelek za fizikalne preiskave	619	613	-1,0
Oddelek za kemijske preiskave	1.141	1.252	9,7
Oddelek za preiskave dokumentov	1.941	2.011	3,6
Skupaj	7.077	7.379	4,3

Procesirani vzorci nacionalnega forenzičnega laboratorija*

Enota	Število analiziranih vzorcev			Število instrumentalnih analiz		
	2012	2013	porast/upad [v %]	2012	2013	porast/upad [v %]
Oddelek za biološke preiskave	10.619	10.273	-3,3	12.815	12.311	-3,9
Oddelek za daktiloskopijo	5.689	1.475	-74,1	-	-	...
Oddelek za fizikalne preiskave	1.269	1.117	-12,0	786	1.184	50,6
Oddelek za kemijske preiskave	-	-	...	11.109	11.864	6,8
Oddelek za preiskave dokumentov	12.376	11.267	-9,0	-	-	...
Skupaj	29.953	24.132	-19,4	24.710	25.359	2,6

* V načinu vodenja procesiranih vzorcev se kažejo razlike med preiskavami, in sicer po vzorcu [predmetu, materialu] in/ali instrumentalnih analizah.

Najpogostejše preiskave nacionalnega forenzičnega laboratorija

Predmet preiskav	Število preiskav		Porast/upad [v %]
	2012	2013	
Obuvala	402	534	32,8
Papilarne črte	818	937	14,5
Prepovedane droge	1.044	1.102	5,6
Požari, eksplozije	104	83	-20,2
Barve, laki	71	62	-12,7
Sumljivi dokumenti	163	286	75,5
Rokopis	68	75	10,3
Denar	1.726	1.658	-3,9
Strelno orožje	168	141	-16,1
Orodje	58	99	70,7
Žarnice, kolesa	28	13	...
Zemlja, steklo	31	24	...
Ključavnice	230	211	-8,3
Sledi z rok strelca	65	60	-7,7
DNK	2.911	2.937	0,9
Vlakna in lasje	79	79	0,0
Identiteta osebe (na podlagi daktiloskopiranja)	-	7	...

Zaprosila za preiskave na oddelkih za kriminalistično tehniko

Predmet preiskav	Število zadev		Porast/upad [v %]
	2012	2013	
Sledi obuval	2.239	2.558	14,2
Sledi papilarnih črt	1.377	1.884	36,8
Prepovedane droge	3.916	4.271	9,1
Požari, eksplozije	126	154	22,2
Barve, laki	198	244	23,2
Sumljivi dokumenti	164	171	4,3
Rokopis	33	52	...
Orožje	353	375	6,2
Sled orodja	376	483	28,5
Žarnice	13	7	...
Steklo	247	304	23,1
Ključavnice	527	666	26,4
Smodniški plini	30	40	...
DNK	2.149	2.426	12,9
Vlakna in lasje	235	312	32,8
Past	25	27	...
Ekologija	31	26	...
Lomna površina	32	24	...
Rekonstrukcija	107	117	9,3
Število identificiranih sledi	1.392	1.223	-12,1

Druga strokovna opravila pri preiskovanju kaznivih dejanj

Število drugih strokovnih opravil	2012	2013	Porast/upad [v %]
Število poligrafskih preiskav	106	75	-29,2
Število fotorobotov	16	13	...
Število zapisnikov o zavarovanju elektronskih naprav in preiskavah elektronskih naprav	2.635	2.593	-1,6
Število prepoznav oseb na fotografijah	1.520	1.255	-17,4

Kriminalističnotehnična opravila

Število posameznih kriminalističnotehničnih opravil	2012	2013	Porast/upad [v %]
Število ogledov krajev kaznivih dejanj in drugih dogodkov	24.164	23.821	-1,4
Število ogledov krajev kaznivih dejanj in drugih dogodkov, pri katerih so sodelovali kriminalistični tehniki	3.549	3.590	1,2
število ogledov krajev kaznivih dejanj, ki so jih obravnavale enote kriminalistične policije	859	927	7,9
število ogledov krajev drugih dogodkov, ki so jih obravnavale enote kriminalistične policije	560	507	-9,5
število ogledov krajev kaznivih dejanj in drugih dogodkov, ki so jih obravnavale policijske postaje	2.130	2.156	1,2
Število oseb, ki so jih fotografirali	2.939	2.526	-14,1
Število oseb, ki so jim bili odvzeti prstni odtisi	2.957	2.482	-16,1
Število odvzetih brisov ustne sluznice	2.454	2.027	-17,4

NADZORNA DEJAVNOST

Nadzori nad delom delavcev

Enote GPU	Število nadzorov nad delom delavcev	PU	Število nadzorov nad delom delavcev
SGDP	-	CE	4
UUP	5	KP	6
UKP	-	KR	21
NFL	-	LJ	43
UPS	-	MB	3
PA	-	MS	18
UIT	-	NG	1
Skupaj	5	NM	28
		Skupaj	124

Vir: GPU SGDP SRSN, preglednica GPULN01 iz aplikacije Spremljanje nadzorov, 13. 2. 2014.

Splošni nadzori

PU	Število splošnih nadzorov nad delom PU	Število splošnih nadzorov nad delom PP
CE	1	3
KP	-	3
KR	-	1
LJ	-	4
MB	-	4
MS	-	1
NG	-	1
NM	-	3
Skupaj	1	20

Vir: GPU SGDP SRSN, preglednica GPULN01 iz aplikacije Spremljanje nadzorov, 13. 2. 2014.

Strokovni in ponovni nadzori

Enote GPU	Število nadzorov, ki so jih opravile NOE GPU		PU	Število strokovnih nadzorov, ki jih je opravila PU	Število ponovnih nadzorov, ki so jih opravile NOE GPU nad delom PU	Število ponovnih nadzorov, ki jih je opravila PU
	strokovni	ponovni				
SGDP	7	4	CE	16	1	-
UUP	1	-	KP	10	1	5
UKP	7	-	KR	31	-	4
NFL	2	-	LJ	11	-	1
UPS	-	-	MB	22	-	1
PA	1	-	MS	22	1	3
UIT	-	-	NG	19	-	3
Skupaj	18	4	NM	12	-	3
			Skupaj	143	3	20

Vir: GPU SGDP SRSN, preglednica GPULN01 iz aplikacije Spremljanje nadzorov, 13. 2. 2014.

Strokovni in ponovni nadzori nad delom policijskih enot po delovnih področjih

Delovno področje	Število nadzorov nad delom enot GPU		Število nadzorov nad delom PU		Število nadzorov nad delom enot PU		Število nadzorov nad delom PP		Skupaj
	strokovni	ponovni	strokovni	ponovni	strokovni	ponovni	strokovni	ponovni	
Odkrivanje in preiskovanje kriminalitete	1	-	7	-	4	-	11	2	25
Vzdrževanje javnega reda, zagotavljanje splošne varnosti ljudi in premoženja	-	-	-	-	3	-	16	3	22
Zagotavljanje varnosti cestnega prometa	-	-	-	-	3	-	23	5	31
Varovanje državne meje in izvajanje predpisov o tujcih	1	-	-	-	1	-	11	1	14
Varovanje oseb in objektov	2	-	-	-	-	-	-	-	2
Preventivna dejavnost	-	-	-	-	-	-	-	-	-
Operativno obveščanje in poročanje	-	-	-	-	-	-	-	-	-
Kriminalistična tehnika	1	-	2	-	1	-	5	2	11
Pooblastila	4	1	-	1	-	-	16	1	23
Upravno poslovanje	3	-	-	-	-	-	3	1	7
Informacijsko telekomunikacijski sistem policije	2	-	-	-	3	-	3	1	9
Analitska dejavnost	-	-	-	-	-	-	19	-	19
Organizacijske zadeve	2	2	1	1	2	1	9	4	22
Kadrovske zadeve	3	-	-	-	6	-	15	4	28
Izobraževanje, izpopolnjevanje in usposabljanje	2	-	1	-	-	-	-	-	3
Finančno-materialno poslovanje	1	-	-	-	2	-	20	-	23
Mednarodno sodelovanje	-	-	-	-	-	-	-	-	-
Informiranje in obveščanje javnosti	1	-	1	-	-	-	-	-	2
Pritožbe, notranje preiskave in pomoč policistom	-	-	-	-	1	-	2	-	3
Priprave na izredna stanja in vojno	-	-	-	-	-	-	-	-	-
Nadzori in strokovna pomoč	-	-	-	-	2	-	3	-	5
Prekrškovni postopki	-	1	-	1	6	-	7	5	20
Skupaj	23	4	12	3	34	1	163	29	269

Vir: GPU SGRP SRSN, preglednica GPULN01 iz aplikacije Spremljanje nadzorov, 13. 2. 2014.

SPREMLJANJE IZVAJANJA POLICIJSKIH POOBLASTIL IN OGROŽANJA POLICISTOV

Osebe, katerih identiteto je ugotavljala policija

Zakonska podlaga	Število oseb		Porast/upad [v %]
	2012	2013	
Zakon o policiji/ Zakon o nalogah in pooblastilih policije*	73.276	76.233	4,0

Do 3. 5. 2013 so policisti ugotavljali identiteto na podlagi 35. člena zakona o policiji, od 4. 5. 2013 pa jo ugotavljajo na podlagi 40. člena zakona o nalogah in pooblastilih policije.

Izravnalni ukrepi

	2012	2013	Porast/upad [v %]
Število oseb	615	1.005	63,4
Število postopkov, v katerih so bili izvedeni izravnalni ukrepi	533	879	64,9

Osebe, privedene na sodišče zaradi postopka o kaznivem dejanju ali prekršku

	Število oseb		Porast/upad [v %]
	2012	2013	
Osumljenci kaznivih dejanj	20	19	-
Storilci prekrškov	122	114	-6,6
Skupaj	142	133	-6,3

Pridržane in zadržane osebe

Čas pridržanja ali zadržanja in zakonska podlaga	Število oseb		Porast/upad [v %]
	2012	2013	
do 24 ur [43/1 ZPol]*	304	18	...
do 48 ur [43/2 ZPol]*	1.112	489	...
do 12 ur zaradi motenja ali ogrožanja javnega reda [prva alineja 64/1 ZNPPol]**	-	63	...
do 12 ur zaradi kršitve prepovedi približevanja [druga alineja 64/1 ZNPPol]**	-	13	...
do 12 ur zaradi kršitve prepovedi udeležbe na športnih prireditvah [tretja alineja 64/1 ZNPPol]**	-	-	...
do 48 ur zaradi izročitve oziroma sprejema osebe od tujih varnostnih organov [četrti alineja 64/1 ZNPPol]**	-	469	...
do 12 ur [109/2 ZP-1]	1.693	1.341	-20,8
do 12 ur [110/2 ZP-1]	74	85	14,9
od 6 do 12 ur [24. čl. ZPrCP]	2.857	601	-79,0
do 48 ur [32. čl. ZNDM]	643	554	-13,8
do 6 ur [157/2 čl. ZKP]	1.481	1.029	-30,5
do 48 ur [157/2 čl. ZKP]	1.432	1.427	-0,3
Skupaj	9.596	6.089	-36,5

* ZPol se je uporabljal do 3. 5. 2013, zato podatki za 2012 in 2013 niso primerljivi.

** ZNPPol se uporablja od 4. 5. 2013.

Uporaba prisilnih sredstev



* Osebe, zoper katere so bila uporabljena prisilna sredstva.

Uporaba prisilnih sredstev in opozorilnega strela

Vrsta prisilnega sredstva	2012	2013
Sredstva za vklepanje in vezanje	4.006	3.480
Telesna sila	4.954	3.786
Plinski razpršilec	379	229
Palica	280	72
Službeni pes	26	3
Sred. za prisilno ustavljanje prevoznih sredstev	20	14
Konjenica	1	-
Posebna motorna vozila	-	-
Vodni curek	2	-
Plinska sredstva in druga z zakonom določena sredstva za pasivizacijo	68	-
Strelno orožje	1	-
Opozorilni strel	6	-
Skupaj	9.743	7.584

Uporaba posameznih vrst prisilnih sredstev in opozorilnega strela po enotah*

	SV	TS	PR	PAL	SP	PUV	KON	PMV	VC	PS	SO	OS	Skupaj
PU Celje	390	568	26	4	1	1	-	-	-	-	-	-	990
PU Koper	342	406	48	9	1	2	-	-	-	-	-	-	808
PU Kranj	289	177	5	4	-	2	-	-	-	-	-	-	477
PU Ljubljana	1.236	1.163	45	7	-	5	-	-	-	-	-	-	2.456
PU Maribor	470	663	24	17	-	-	-	-	-	-	-	-	1.174
PU M. Sobota	177	255	48	20	-	4	-	-	-	-	-	-	504
PU Nova Gorica	104	167	1	1	-	-	-	-	-	-	-	-	273
PU Novo mesto	410	348	28	7	1	-	-	-	-	-	-	-	794
GPU	62	39	4	3	-	-	-	-	-	-	-	-	108
Skupaj	3.480	3.786	229	72	3	14	-	-	-	-	-	-	7.584

* SV – sredstva za vklepanje in vezanje, TS – telesna sila, PR – plinski razpršilec, PAL – palica, SP – službeni pes, PUV – prisilno ustavljanje prevoznih sredstev, KON – konjenica, PMV – posebna motorna vozila, VC – vodni curek, PS – plinska sredstva in druga z zakonom določena sredstva za pasivizacijo, SO – strelno orožje, OS – opozorilni strel.

Posledice uporabe prisilnih sredstev pri policistih in kršiteljih

	Število policistov		Število kršiteljev*	
	2012	2013	2012	2013
Vidni zunanji znaki**	34	22	546	517
Lahka telesna poškodba	141	108	88	75
Huda telesna poškodba	1	-	1	-
Posebno huda telesna poškodba	-	-	-	-
Smrt	-	-	-	-
Skupaj	176	130	635	592

* Osebe, zoper katere so policisti uporabili prisilna sredstva.

** Praska, odrgnina ali druga manjša površinska poškodba.

Grožnje policistom

Stopnja ogroženosti	Število groženj	
	2012	2013
Nizka	61	57
Srednja	4	3
Visoka	1	1
Skupaj	66	61

Napadi na policiste

	2012	2013	Porast/upad [v %]
Število kaznivih dejanj [299., 300., 301. in 302. čl. KZ-1]	284	231	-18,7
Število napadenih policistov	513	334	-34,9

REŠEVANJE PRITOŽB

Pritožbe zoper delo policistov*

	2012	2013	Porast/upad [v %]
Število vloženi pritožb	480	395	...
Število nerešenih pritožb iz prejšnjih let	95	65	...
Število rešenih pritožb	414	349	...

* Zaradi spremenjene metodologije zajemanja in prikazovanja podatkov podatki o pritožbah za 2012 in 2013 niso primerljivi.

Pritožbe po delovnih področjih*

	Kriminaliteta		Javni red in mir		Cestni promet		Državna meja in tujci		Drugi dogodki	
	2012	2013	2012	2013	2012	2013	2012	2013	2012	2013
Število vloženi pritožb	116	112	213	147	273	212	21	14	52	32
Število nerešenih pritožb iz prejšnjih let	23	4	14	23	38	28	1	3	6	4
Število rešenih pritožb	112	96	189	142	245	196	18	14	48	31

* Zaradi spremenjene metodologije zajemanja in prikazovanja podatkov podatki o pritožbah za 2012 in 2013 niso primerljivi.

Rešene pritožbe glede na način reševanja*

	Število pritožb	
	2012	2013
Pomiritveni postopki	182	178
uspešno zaključeni [150/5 ZNPPol]	84	70
neuspešno zaključeni [148/3 ZNPPol]	98	53
neuspešno zaključeni brez senata [152/2 ZNPPol]	-	28
pritožnik se ne strinja z ugotovitvami, vendar predlaga zaključek postopka [150/6 ZNPPol]	-	10
pritožnik se ne odzove vabilu in ne sporoči, da želi nadaljevanje postopka [150/2 ZNPPol]	-	17
ravnanje policistov, skladno s predpisi	164	129
ravnanje policistov, neskladno s predpisi	11	10
Senati	150	93
neuspešno zaključeni pomiritveni postopki [148/3 ZNPPol]	98	53
neposredna obravnava pred senatom [148/4 ZNPPol]	52	40
utemeljene pritožbe, obravnavane pred senatom	17	17
neutemeljene pritožbe, obravnavane pred senatom	130	72
Zaključek brez obravnave	180	131
ni pogojev za obravnavo [146/7 ZNPPol]	36	74
konec postopka po 154/1 ZNPPol	144	57
Skupaj rešenih pritožb	414	349

* Zaradi spremenjene metodologije zajemanja in prikazovanja podatkov podatki o pritožbah za 2012 in 2013 niso primerljivi.

Rešene pritožbe zoper policiste po delovnih področjih*

	Kriminaliteta		Javni red in mir		Cestni promet		Državna meja in tuji		Drugi dogodki	
	2012	2013	2012	2013	2012	2013	2012	2013	2012	2013
Pomiritveni postopki	42	55	61	71	122	112	13	6	22	12
uspešno zaključeni [150/5 ZNPPol]	18	14	37	27	48	53	3	-	5	5
neuspešno zaključeni [148/3 ZNPPol]	24	16	24	20	74	30	10	6	17	1
neuspešno zaključeni brez senata [152/2 ZNPPol]	-	13	-	11	-	14	-	-	-	3
pritožnik se ne strinja z ugotovitvami, vendar predlaga zaključek postopka [150/6 ZNPPol]	-	5	-	4	-	8	-	-	-	1
pritožnik se ne odzove vabilu in ne sporoči, da želi nadaljevanje postopka [150/2 ZNPPol]	-	7	-	9	-	7	-	-	-	2
ravnjanje policista, skladno s predpisi	40	36	53	51	113	88	7	2	20	7
ravnjanje policista, neskladno s predpisi	2	3	7	3	6	4	-	-	2	3
Senati	38	32	81	50	106	52	10	10	26	2
neuspešno zaključeni pomiritveni postopki [148/3 ZNPPol]	24	16	24	20	74	30	10	6	17	1
neposredna obravnava pred senatom [148/4 ZNPPol]	14	16	57	30	32	22	-	4	9	1
utemeljene pritožbe, obravnavane pred senatom	4	9	18	14	11	3	-	1	1	1
neutemeljene pritožbe, obravnavane pred senatom	34	18	60	36	95	47	10	9	22	1
Zaključek brez obravnave	56	25	71	41	91	62	5	4	17	18
ni pogojev za obravnavo [146/7 ZNPPol]	10	13	12	24	19	35	-	3	3	5
konec postopka po 154/1 ZNPPol	46	12	59	17	72	27	5	1	14	13

* Ker se lahko posamezna pritožba nanaša na več delovnih področij, je seštevek števila pritožb po delovnih področjih praviloma večji od števila rešenih pritožb. Zaradi spremenjene metodologije zajemanja in prikazovanja podatkov podatki o pritožbah za 2012 in 2013 niso primerljivi.

Rešene pritožbe po pritožbenih razlogih*

	Uporaba pooblastil		Uporaba prisilnih sredstev		Drugi razlogi		Skupaj	
	2012	2013	2012	2013	2012	2013	2012	2013
Pomiritveni postopek	201	196	9	13	255	223	465	432
ravnjanje policistov, skladno s predpisi	181	164	8	12	227	186	416	362
ravnjanje policistov, neskladno s predpisi	12	13	1	-	17	16	30	29
Senat	181	115	36	47	233	134	450	296
utemeljene pritožbe	24	25	6	18	30	29	60	72
neutemeljene pritožbe	153	86	30	25	199	100	382	211

* Ker lahko posamezna pritožba vsebuje več pritožbenih razlogov, je število pritožbenih razlogov praviloma večje od števila rešenih pritožb. Zaradi spremenjene metodologije zajemanja in prikazovanja podatkov podatki o pritožbah za 2012 in 2013 niso primerljivi.

Posledice pritožbenih postopkov*

	2012	2013
Opozorilo in pogovor	31	35
odstop zadeve posebnemu oddelku specializiranega državnega tožilstva	-	-
Predlog za uvedbo disciplinskega postopka	-	-
Začasna odstranitev z dela	-	-
Izredna odpoved pogodbe o zaposlitvi	-	-
Opozorilo pred redno odpovedjo pogodbe	-	-
Drugo	-	-
Skupaj	31	35

* Zaradi spremenjene metodologije zajemanja in prikazovanja podatkov podatki o pritožbah za 2012 in 2013 niso primerljivi.

NOTRANJE PREISKAVE

Prijavljena in odkrita kazniva dejanja uradnih oseb policije, odstopljena v obravnavo posebnemu oddelku specializiranega državnega tožilstva, in osumljene uradne osebe po enotah

Enota	Število prijavljenih in odkritih kaznivih dejanj		Število osumljenih uradnih oseb	
	2012	2013	2012	2013
PU Celje	12	4	12	5
PU Koper	6	2	6	2
PU Kranj	5	1	5	-
PU Ljubljana	16	22	11	15
PU Maribor	18	7	16	8
PU Murska Sobota	6	13	6	12
PU Nova Gorica	5	1	3	1
PU Novo mesto	7	6	6	6
GPU	2	2	2	1
Skupaj	77	58	67	50

INFORMACIJSKA IN TELEKOMUNIKACIJSKA DEJAVNOST

Število dostopov do ITSP na mejnih prehodih

Število dostopov v aplikacijo za mejno kontrolo [MISK]	2012	2013	Porast/upad [v %]
Število dostopov zaradi preverjanja oseb	8.089.732	5.848.821	-27,7
Število dostopov zaradi preverjanja listin	9.042.800	5.721.300	-36,7
Število dostopov zaradi preverjanja vozil	1.214.233	683.079	-43,7

Število drugih dostopov do ITSP

Število dostopov preko v drugih aplikacijah	2012	2013	Porast/upad [v %]
Število dostopov v bazo Fonetični indeks oseb [FIO]	8.462.500	8.127.904	-4,0
Število dostopov v dnevnik dogodkov Operativno-komunikacijskega centra [DDOKC]	6.332.278	2.805.576	-55,7
Število poslanih prijavljenih gostov v hotelih [PHG]	3.596.261	4.094.947	13,9
Število odkritih oseb na podlagi prijavnih hotelskih gostov [PHG]	225	234	4,0
Število paketnih obdelav	159.655	152.066	-4,8
Število dostopov v druge aplikacije*	38.310	279.694	...

* V 2013 je bila v vse enote uvedena aplikacija Operativni zaznamki.

Število elektronsko poslanih informacij zunanjim organizacijam

Vrsta informacije	2012	2013	Porast/upad [v %]
Število zapisnikov o prometnih nesrečah, poslanih Slovenskemu zavarovalniškemu združenju	18.902	13.808	-26,9
Število zapisnikov o prometnih nesrečah, poslanih Zavodu za zdravstveno zavarovanje	7.077	6.702	-5,3
Število dostopov [preverjanj] zunanjih institucij v ITSP	8.065.656	10.414.927	29,1

Število dostopov iz ITSP v informacijske sisteme zunanjih institucij

Vrsta informacije	2012	2013	Porast/upad [v %]
Število dostopov v e-RISK	1.498.415	1.258.513	-16,0
Število dostopov v aplikacijo Zunanji viri podatkov [ZVP]	48.721	74.161	52,2

Izpadi ITSP - centralni informacijski sistem

Vrsta izpada	2012	2013	Porast/upad [v %]
Čas načrtovanih izpadov [v min]	1.916	1.406	-26,6
Čas nenačrtovanih izpadov [v min]*	3.610	1.424	-60,6

* V 2012 se je med nenačrtovane izpade štelo tudi občasno moteno delovanje centralnega računalnika.

KADROVSKE IN ORGANIZACIJSKE ZADEVE

Sistemizirana in zasedena delovna mesta

	Sistemizirana delovna mesta				Zasedena delovna mesta			
	uniform. policisti	neuniform. policisti	delavci brez statusa policista	skupaj	uniform. policisti	neuniform. policisti	delavci brez statusa policista	skupaj
2009	7.450	1.965	1.570	10.985	6.154	1.688	1.507	9.349
2010	7.403	1.927	1.262	10.592	6.075	1.701	1.213	8.989
2011	7.396	1.894	1.245	10.535	5.911	1.720	1.177	8.808
2012	7.338	1.900	1.217	10.455	5.704	1.667	1.117	8.488
2013	7.332	1.895	1.218	10.445	5.563	1.649	1.088	8.300

Vir: MNZ Sekretariat UOK, MFERAC, 18. 2. 2014.

Sistemizirana in zasedena delovna mesta po enotah

Enota	Število sistemiziranih delovnih mest				Število zasedenih delovnih mest			
	uniform. policisti	neuniform. policisti	delavci brez statusa policista	skupaj	uniform. policisti	neuniform. policisti	delavci brez statusa policista	skupaj
Vodstvo policije	4	1	2	7	4	2	2	8
GPU SGDP	69	52	7	128	61	39	7	107
GPU UUP	193	1	30	224	145	2	29	176
GPU UKP	-	308	15	323	-	259	14	273
GPU NFL	-	67	5	72	-	63	3	66
GPU UPS	236	213	31	480	189	193	25	407
GPU PA	131	4	41	176	126	1	41	168
GPU UIT	-	148	13	161	-	133	11	144
Skupaj GPU	633	794	144	1.571	525	692	132	1.349
PU Celje	891	174	149	1.214	672	145	137	954
PU Koper	1.032	132	135	1.299	711	121	121	953
PU Kranj	418	87	90	595	332	67	75	474
PU Ljubljana	1.438	299	228	1.965	1.068	264	203	1.535
PU Maribor	1.151	170	179	1.500	871	147	154	1.172
PU Murska Sobota	479	69	101	649	410	65	96	571
PU Nova Gorica	246	61	76	383	198	49	68	315
PU Novo mesto	1.044	109	116	1.269	776	99	102	977
Skupaj PU	6.699	1.101	1.074	8.874	5.038	957	956	6.951
Skupaj	7.332	1.895	1.218	10.445	5.563	1.649	1.088	8.300

Vir: MNZ Sekretariat UOK, MFERAC, 18. 2. 2014.

Zahtevana in dejanska izobrazba zaposlenih

Zahtevana izobrazba	Število sistem. delovnih mest	Število zaposlenih po dejanski izobrazbi							Število zased. delovnih mest
		nižja	srednja	višja	visoka	univ.	spec./mag.	dr.	
Manj kot srednja	315	245	22	-	-	-	-	-	267
Srednja	7.509	98	4.928	273	323	57	1	-	5.680
Višja	741	5	43	343	221	30	1	-	643
Visoka	1.766	-	17	29	933	505	112	10	1.606
Univ. ali visoko strokovna s spec./mag.	114	-	-	-	2	67	30	5	104
Skupaj	10.455	348	5.010	645	1.479	659	144	15	8.300

Vir: MNZ Sekretariat UOK, MFERAC, 18. 2. 2014.

Spol in starost zaposlenih

	Uniformirani policisti	Neuniformirani policisti	Uslužbenci brez statusa policista	Skupaj
Spol				
moški	4.742	1.363	185	6.290
ženski	821	286	903	2.010
Povprečna starost	38,0	41,8	45,1	39,7

Vir: MNZ Sekretariat UOK, MFERAC, 18. 2. 2014.

Sklenitev in prenehanje delovnega razmerja

Enota		Uniformirani policisti	Neuniformirani policisti	Uslužbenci brez statusa policista	Skupaj
GPU	prenehanje sklenitev	13	21	3	37
		3	5	1	9
PU	prenehanje sklenitev	82	26	33	141
		4	5	7	16
enote PU	prenehanje sklenitev	7	26	14	47
		-	5	5	10
PP	prenehanje sklenitev	75	-	19	94
		4	-	2	6
Skupaj	prenehanje sklenitev	95	47	36	178
		7	10	8	25

Vir: MNZ Sekretariat UOK, MFERAC, 18. 2. 2014.

Pritožbe in zahtevki za varstvo pravic iz delovnega razmerja po enotah

Enota	Število pritožb	Število zahtevkov	Skupaj
PU Celje	21	193	214
PU Koper	8	249	257
PU Kranj	8	43	51
PU Ljubljana	9	75	84
PU Maribor	22	28	50
PU Murska Sobota	8	114	122
PU Nova Gorica	4	88	92
PU Novo mesto	9	178	187
GPU	30	96	126
Skupaj	119	1.064	1.183

Vir: MNZ Sekretariat UOK, 20. 2. 2014.

Izredni dopusti po enotah

Enota	Število uslužbencev	Število dni
PU Celje	135	359
PU Koper	117	317
PU Kranj	60	425
PU Ljubljana	208	566
PU Maribor	160	469
PU Murska Sobota	87	256
PU Nova Gorica	37	99
PU Novo mesto	139	374
GPU	190	548
Skupaj	1.133	3.413

Vir: MNZ Sekretariat UOK, 20. 2. 2014.

Disciplinski ukrepi po enotah

	PU Celje	PU Koper	PU Kranj	PU Ljubljana	PU Maribor	PU Murska Sobota	PU Nova Gorica	PU Novo mesto	GPU	Skupaj
Uvedeni disciplinski postopki	2	-	-	-	15	6	-	1	-	24
dokončne odločitve	-	-	-	-	-	-	-	-	-	-
opomin	-	-	-	-	8	3	-	-	-	11
denarna kazen – lažja	-	-	-	-	5	-	-	-	-	5
denarna kazen – težja	-	-	-	-	-	-	-	-	-	-
ustavitev postopka	-	-	-	-	2	-	-	-	-	2
Opozorila pred redno odpovedjo	2	8	2	8	6	4	-	5	10	45
Izredna odpoved	-	-	1	3	2	1	1	1	4	13
Redna odpoved	-	-	-	1	-	-	-	1	-	2

Vir: MNZ Sekretariat UOK, 20. 2. 2014.

IZOBRAŽEVANJE, IZPOPOLNJEVANJE IN USPOSABLJANJE

Izvajanje izobraževalnega programa za višje policiste in policiste

Program	Generacija	Leto vpisa	Število vpisanih	Število uspešnih	Delež uspešnih [v %]
Višji policist	X.	2009	32	31	96,8
	XI.	2010	33	29+2*	93,7
	XII.	2011	20	20	100,0
Policist	I.	2013	40	31**	77,5
	II.***	2013	100	-	...

Vir: GPU PA Referat za študijske zadeve VPŠ, 17. 2. 2014.

* 2 študenta XI. generacije sta diplomirala s študenti XII. generacije.

** Diplomiranje v I. roku.

*** Program za II. generacijo se še izvaja, in sicer do 30. 9. 2014.

Izvajanje programov izpopolnjevanja in usposabljanja

Področje	Število izvedenih programov		Število udeležencev*		
	2012	2013	2012	2013	Porast/upad [v %]
Splošne policijske naloge in specialnosti	384	521	7.811	12.772*	63,5
Kriminalistično preiskovanje	241	161	4.972	4.237	-14,8
Socialne veščine in delo z ljudmi	82	61	796	761	-4,4
Mednarodna usposabljanja	56	48	198	167	-15,7
Delo vodnikov službenih psov	32	37	120	149	24,2
Informatika in računalništvo	74	104	911	8.276**	...
Poslovanje z dokumentarnim gradivom	4	1	246	172	-30,1
Varnost in zdravje pri delu	77	88	1.293	1.006	-22,2
Delo specialne enote	25	10	294	170	-42,2
Varovanje oseb in objektov	15	6	216	90	-58,3
Jezikovna usposabljanja	20	21	325	295	-9,2
Notranja varnost in pomoč policistom	-	1	-	53	...
Skupaj	1.010	1.059	17.182	28.148	63,8

Vir: GPU PA, ISCIU, 10. 1. 2014.

* Udeleženci iz policije ter zunanjih, domačih in tujih ustanov.

** Všteto tudi število usposabljanj policistov o novi policijski zakonodaji.

*** Všteti 7.605 udeležencev e-usposabljanja s tega področja.

FINANČNO-MATERIALNE ZADEVE

Poraba sredstev proračuna policije po namenu [v EUR]

Namen	Sprejeti proračun	Interni finančni načrt*	Veljavni proračun*	Poraba	Struktura porabe [v %]	Delež porabe [v %]
Plače	232.255.714	232.257.038	232.295.976	230.686.487	80,2	99,3
Materialni stroški	45.402.238	46.250.383	49.409.134	46.257.864	16,1	93,6
Investicije	17.619.374	18.530.227	16.293.441	10.536.723	3,7	64,7
Skupaj**	295.277.326	297.037.648	297.998.551	287.481.074	100,0	96,5

Vir: MNZ Sekretariat UFZN, 19.2.2014.

* Veljavni proračun je višji od potrjenega internega finančnega načrta zaradi upoštevanih realiziranih prerazporeditev pravic porabe znotraj MNZ, donacij ter prilivov najemnin od stanovanj in samskih sob na dan priprave internega finančnega načrta.

** V preglednici so vrednosti proračunskih sredstev za plače, materialne stroške in investicije zaokrožene, zato se njihova vsota lahko razlikuje od navedene skupne vsote, ki je bila izračunana z vrednostmi brez zaokroževanja.

Poraba sredstev proračuna policije po tipu proračunskih postavk [v EUR]

Tip proračunskih postavk	2012			2013			Indeks porabe 2013/2012
	veljavni proračun	poraba	delež porabe [v %]	veljavni proračun	poraba	delež porabe [v %]	
Proračunska sredstva [tip 1]*	297.133.801	295.538.713	99,5	280.197.715	278.669.903	99,5	94,3
Plače [tip 1]	244.542.700	244.072.436	99,8	231.580.139	230.219.017	99,4	94,3
Materialni stroški [tip 1]	44.024.993	43.765.993	99,4	41.356.402	41.199.420	99,6	94,1
Investicije [tip 1]	8.566.108	7.700.284	89,9	7.261.174	7.251.466	99,9	94,2
Namenska sredstva*	11.667.315	6.886.324	59,0	17.800.836	8.811.171	49,5	128,0
Lastna dejavnost [tip 6]	2.795.401	1.767.234	63,2	2.571.360	2.267.308	88,2	128,3
Odškodnine iz zavarovanja premoženja [tip 7]	96.015	90.642	94,4	34.819	-	-	...
Najemnine [tip 18]	2.361.055	669.937	28,4	2.691.286	767.101	28,5	114,5
Preneseno izvrševanje nalog [tip 27]	38.569	9.494	24,6	101.222	77.901	77,0	...
Donacije [tip 30]	2.458.183	993.898	40,4	2.441.727	1.462.314	59,9	147,1
Donacije – slovenska udeležba [tip 31]	689.717	608.644	88,2	801.240	677.931	84,6	111,4
Notranje politike [tip 80]	2.573.550	2.139.962	83,2	8.080.047	2.729.410	33,8	127,5
EU 07-13 notranje politike – slovenska udeležba [tip 81]	654.825	606.512	92,6	1.079.137	829.206	76,8	136,7
Skupaj*	308.801.116	302.425.037	97,9	297.998.551	287.481.074	96,5	95,1

Vir: MNZ Sekretariat UFZN, 19. 2. 2014.

* V preglednici so vrednosti proračunskih sredstev po posameznih proračunskih postavkah zaokrožene, zato se njihova vsota lahko razlikuje od navedene skupne vsote, ki je bila izračunana z vrednostmi brez zaokroževanja.

Prevozna sredstva glede na lastništvo

	Št. vozil	
	2012	2013
Lastna vozila	2.088	2.090
Vozila v finančnem najemu	286	101
Vozila v operativnem najemu	-	-
Skupaj	2.374	2.191

Vir: MNZ Sekretariat UL, 31. 12. 2013.

Prevozna sredstva glede na vrsto vozil

Vrsta vozil	Št. vozil	
	2012	2013
Osebna civilna vozila	1.055	986
Osebna patroljna vozila	575	506
Intervencijska vozila	129	123
Kombinirana vozila	174	164
Terenska vozila	205	188
Motorna kolesa	154	148
Tovorna in dostavna vozila	82	76
Druga vozila	-	-
Skupaj	2.374	2.191

Vir: MNZ Sekretariat UL, 31. 12. 2013.

Povprečna starost prevoznih sredstev

Povprečna starost	2012 [v letih]	2013 [v letih]
Vseh prevoznih sredstev	6,6	7,9
intervencijskih vozil	7,0	5,4
motornih koles	7,9	8,9
osebni civilni vozil	7,5	7,7
osebni patroljni vozil	6,4	7,2
terenskih vozil	9,2	9,3
dostavnih in tovornih vozil	10,6	9,2

Vir: MNZ Sekretariat UL, 31. 12. 2013.

Stanovanja po enotah

Enota	Število službenih stanovanj	Število nezasedenih službenih stanovanj	Število najemniških stanovanj
PU Celje	62	14	5
PU Koper	85	13	2
PU Kranj	56	2	3
PU Ljubljana	63	20	4
PU Maribor	65	16	13
PU Murska Sobota	36	16	-
PU Nova Gorica	36	6	1
PU Novo mesto	72	22	1
GPU	138	16	6
Skupaj	613	125	35

Vir: MNZ Sekretariat UL, 19. 2. 2014.

Zasedenost samskih sob po enotah

Enota	Število ležišč	Število zasedenih ležišč	Delež zasedenih ležišč [v %]
PU Celje	8	2	25,0
PU Koper	60	27	45,0
PU Kranj	30	7	23,3
PU Ljubljana	125	38	30,4
PU Maribor	22	1	4,5
PU Murska Sobota	1	1	100,0
PU Nova Gorica	88	2	2,3
PU Novo mesto	22	4	18,2
GPU	197	42	21,3
Skupaj	553	124	22,4

Vir: MNZ Sekretariat UL, 19. 2. 2014.

Oddaje, prodaje in nakupi stanovanj

	Število stanovanj	
	2012	2013
Oddaja stanovanj po neprofitni najemnici		
redne dodelitve [razpisi]	23	26
na podlagi izkazanega kadrovskega interesa*	-	4
izredne dodelitve**	8	7
Oddaja stanovanj po profitni najemnici	2	3
Prodaje stanovanj	1	2
Nakupi stanovanj	-	-

Vir: MNZ Sekretariat UL, 19. 2. 2014.

* Za 2012 so prikazane samo oddaje stanovanj na podlagi 32. člena pravilnika o oddaji službenih stanovanj, samskih sob in ležišč v samskih sobah MNZ.

** Za 2012 so prikazane oddaje stanovanj po neprofitni najemnici na podlagi 11. člena navedenega pravilnika.

Nočitve v počitniških objektih

Počitniški objekt	Število nočitev		Porast/upad [v %]
	2012	2013	
PD Debeli rtič	5.991	4.967	-17,1
Rateče	607	789	30,0
Bled – Vila Jelovica	633	474	-25,1
PD Bohinj	2.583	2.276	-11,9
Velika planina	673	572	-15,0
Log pod Mangartom	1.026	763	-25,6
Barbariga	107	239	123,4
Kranjska Gora	588	631	7,3
Čatež	1.109	1.114	0,5
Skupaj	13.317	11.825	-11,2

Vir: MNZ Sekretariat UL, 19. 2. 2014.

ODNOSI Z JAVNOSTMI

Delo na področju odnosov z javnostmi

	2012	2013	Porast/upad [v %]
Število tiskovnih konferenc, kratkih sestankov in foto terminov	85	134	57,6
Število sporočil, obvestil in informacij za javnost	3.436	4.307	25,3
Število pisnih in ustnih odgovorov na vprašanja novinarjev	9.817	8.732	-11,1
Število pisnih in ustnih odgovorov na vprašanja državljanov	3.817	2.862	-25,0
Število demantijev na prispevke v medijih	15	27	...

Vir: GPU SGDP SOJ, podatki predstavnikov za odnose z javnostmi PU in GPU SGDP SOJ iz obdobja 26. 2. 2014–3. 3. 2014.

DEJAVNOST SPECIALIZIRANIH POLICIJSKIH ENOT

Dejavnost policijskega orkestra

Število posameznih dejavnosti policijskega orkestra	2012	2013
Število koncertov v Slovenski filharmoniji, Cankarjevem domu ali Unionski dvorani	-	1
Število koncertov v okviru Glasbene mladine Ljubljana	7	5
Število drugih koncertov po Sloveniji	18	17
Število koncertov v tujini	-	2
Število nastopov na proslavah in kulturnih prireditvah	83	99
Število nastopov na protokolarnih sprejemih	50	23
Število nastopov na komemoracijah in pogrebih	59	72
Število video snemanj	1	-
Število avdio snemanj	-	-

Vir: GPU SGDP Policijski orkester, 11. 2. 2014.

Dejavnost letalske policijske enote

Dejavnosti	Ure letenja [hh:mm]	
	2012	2013
Varovanje javnih prireditev	50:55	11:30
Nadzor državne meje	285:45	289:25
Nadzor prometa	194:40	44:20
Iskanje storilcev kaznivih dejanj	88:40	56:00
Iskalna akcija	91:50	83:55
Medklinični prevoz	51:05	68:25
Prevoz inkubatorja	87:25	55:45
Helikopterska nujna medicinska pomoč	237:20	172:50
Gorska reševalna akcija	57:35	78:40
Lastna dejavnost*	8:00	3:55
Snemanje za potrebe policije**	50:05	23:50
Šolanje pilotov LPE	145:35	55:15
Usposabljanje***	99:30	180:00
Preleti****	22:55	75:20
Skupaj	1.471:20	1.199:10

Vir: GPU UPS LPE, 8. 1. 2014.

* Kontrole daljnovodov in plinovodov ter prevozi strokovnih ekip, prenosi tovora na težko dostopna območja, različne elektronske meritve, snemanje iz zraka, druge naloge po naročilu in za plačilo.

**Podatki o urah snemanja za potrebe policije [snemanje nasadov konoplje in kršitev javnega reda, spremljanje vrednostnih pošiljk].

*** Usposabljanje letalskega osebja LPE in policistov, desantiranje in vaje gorske reševalne službe.

**** Preleti, trenažni in tehnični leti.

Gorske reševalne akcije s helikopterji

Leto	Število akcij	Število helikopterskih letov	Število prepeljanih oseb			
			mrtvi	poškodovani	pogrešani	skupaj
2012	43	148	1	40	2	43
2013	61	192	2	60	2	64

Vir: GPU UPS LPE, 8. 1. 2014.

Helikopterska nujna medicinska pomoč

Leto	Število akcij	Število helikopterskih letov	Število prepeljanih oseb
2012	214	645	214
2013	166	501	158

Vir: GPU UPS LPE, 8. 1. 2014.

Operativne akcije specialne enote

	Število operativnih akcij	
	2012	2013
Operativne akcije na sklic	106	110
Načrtovane operativne akcije	575	432
Skupaj	681	542

Vir: GPU UPS SE, 16. 1. 2014.

Dejavnosti enot na sklic

Enota	2012						2013					
	število sklicev za naloge na območju iste PU			število sklicev za naloge na območju druge PU			število sklicev za naloge na območju iste PU			število sklicev za naloge na območju druge PU		
	PPE I	PPE II	PPE III	PPE I	PPE II	PPE III	PPE I	PPE II	PPE III	PPE I	PPE II	PPE III
PU Celje	5	11	16	9	11	-	5	13	17	11	4	-
PU Koper	2	10	-	7	9	-	1	8	-	2	9	-
PU Kranj	5	7	40	9	-	-	6	2	36	8	-	-
PU Ljubljana	2	54	24	1	6	-	3	48	30	1	3	3
PU Maribor	7	31	6	4	2	2	9	20	11	1	4	-
PU Murska Sobota	4	8	-	8	6	-	2	-	-	7	3	-
PU Nova Gorica	3	8	41	7	1	-	2	2	47	7	-	-
PU Novo mesto	-	-	-	8	11	-	1	-	-	8	9	-
Skupaj	28	129	127	53	46	2	29	93	141	45	32	3

Vir: GPU UUP SSP, zbirnik Aktivnosti PPE, 17. 2. 2014.

Policisti v mednarodnih civilnih misijah, uradniki za zvezo, sekundirani uradniki in policijski atašeji

	Država/Kraj	Število policistov		
		2012	2013	
Policisti v MCM	European Union Police Mission in Bosnia and Herzegovina [EUPM]	Bosna in Hercegovina	3	-
	Organization for Security and Cooperation in Europe [OSCE] Mission to Serbia	Srbija	1	-
	European Union Rule of Law Mission in Kosovo [EULEX]	Kosovo	23	21
	European Union Monitoring Mission [EUMM]	Gruzija	2	-
	European Union Coordinating Office for Palestinian Police Support [EUPOLL COPPS]	Palestina	2	3
	Skupaj		31	24
Uradniki za zvezo	Europol	Nizozemska/Den Haag	2	2
	Selec	Romunija/Bukarešta	1*	-
	Skupaj		3*	2
Sekundirani uradniki	Interpol	Francija/Lyon	1	1
	Evropska komisija	Belgija/Bruselj	1	1
	Frontex	Poljska/Varšava	2	2
	posebni predstavnik EU za BiH [EUSR BiH]	BiH/Sarajevo	1	1
	Ženevski center za demokratični nadzor nad oboroženimi silami [DCAF], Inštitut DCAF Ljubljana	Slovenija/Ljubljana	2	2**
	Skupaj		7	7**
Policijski atašeji	Veleposlaništvo RS v Beogradu	Srbija	1	1***
	Veleposlaništvo RS v Podgorici	Črna gora	1	-
	Veleposlaništvo RS v Rimu	Italija	1	1
	Veleposlaništvo RS v Sarajevu	Hrvaška	-	1
	Skupaj		3	3

Vir: GPU SGDP SMPO, evidenca napotenih sekundiranih delavcev v MCM in drugih organizacijah, 17. 2. 2014.

* V SELEC [nekdanji center SECI] v Bukarešti je bil napoten predstavnik carine kot skupni uradnik carine in policije.

** V DCAF sta delovala 2 policista, vendar nista imela statusa sekundiranega uradnika.

*** Policijski ataše v Beogradu je mandat končal 13. 7. 2013, nov bo napoten predvidoma v drugi polovici 2014.

Priloga 2: Seznam uporabljenih kratic

AFIS	Automated Fingerprint Identification System [avtomatska prepoznavna prstnih odtisov]
ARSO	Agencija Republike Slovenije za okolje
ATLAS	Združenje evropskih specialnih enot
AVRR	Assisted Voluntary Return and Reintegration [projekt prostovoljnega vračanja in reintegracije]
CE	Celje
Cepol	College européen de police [Evropska policijska akademija]
CoPPRa	Community Policing Preventing Radicalisation and Terrorism [policijsko delo v skupnosti za preprečevanje radikalizma in terorizma]
CURS	Carinska uprava Republike Slovenije
DCAF	Centre for the Democratic Control of Armed Forces [Inštitut za demokratični nadzor nad oboroženimi silam]
DDOKC	Dnevnik dogodkov Operativno-komunikacijskega centra
DNK	Deoksiribonukleinska kislina
DS	Delovna skupina [tudi medresorska]
EIS	Europol Information System [informacijski sistem Europol]
EMCDDA	European Monitoring Centre for Drugs and Drug Addiction [Evropski center za spremljanje drog in zasvojenosti z drogami]
EMPACT	European Multidisciplinary Platform Against Criminal Threats [evropska multidisciplinarna platforma za boj proti kriminalu]
ENFSI	European Network of Forensic Science Institutes [evropsko združenje forenzičnih laboratorijev]
e-S.O.P.	e-Standardizacija-Optimizacija-Poenotenje postopkov računalniškega preiskovanja
EU	Evropska unija
EUCPA	European Crime Prevention Award [evropska nagrada za preprečevanje kriminala]
EULEX	European Union Rule of Law Mission in Kosovo [misija EU na Kosovu]
Eu-Lisa	EU Agency for large-scale IT systems [agencija EU za velike IT- sisteme]
EUPOL COPPS	European Union Coordinating Office for Palestinian Police Support
EUROSUR	European border surveillance system [evropski sistem nadzora meja]
FIMATHU	Fight against illegal Migration via Serbian-Hungarian border [boj zoper nedovoljene migracije preko srbsko-madžarske meje]
FIO	Fonetični indeks oseb
FPC	Focal Point Checkpoint [analitični dosje Checkpoint]
Frontex	Agencija za vodenje operativnega sodelovanja na zunanjih mejah Evropske unije [European Agency for the Management of Operational Cooperation at the External Borders of the Member States of the European Union]
FVV	Fakulteta za varnostne vede
[GPU] NFL	[Generalna policijska uprava,] Nacionalni forenzični laboratorij
GPU PA VPŠ	Generalna policijska uprava, Policijska akademija, Višja policijska šola
[GPU] PA	[Generalna policijska uprava,] Policijska akademija
[GPU SGDP] SMPO	[Generalna policijska uprava,] Služba generalnega direktorja policije, Sektor za mednarodne policijske operacije
[GPU SGDP] SNPI	Generalna policijska uprava, Služba generalnega direktorja policije, Sektor za notranje preiskave in integriteto
[GPU SGDP] SOJ	[Generalna policijska uprava,] Služba generalnega direktorja policije, Sektor za odnose z javnostmi
[GPU SGDP] SPPP	[Generalna policijska uprava,] Služba generalnega direktorja policije, Sektor za policijska pooblastila in preventivo
[GPU SGDP] SRSN ONA	[Generalna policijska uprava,] Služba generalnega direktorja policije, Sektor za razvoj in sistemske naloge, Oddelek za načrtovanje in analitiko

[GPU SGDP] SRSN	[Generalna policijska uprava,] Služba generalnega direktorja policije, Sektor za razvoj in sistemske naloge
[GPU] SGDP	[Generalna policijska uprava,] Služba generalnega direktorja policije
[GPU] UIT	[Generalna policijska uprava,] Urad za informatiko in telekomunikacije
[GPU] UKP SGK	[Generalna policijska uprava,] Uprava kriminalistične policije, Sektor za gospodarsko kriminaliteto
[GPU] UKP SOK	[Generalna policijska uprava,] Uprava kriminalistične policije, Sektor za organizirano kriminaliteto
[GPU] UKP	[Generalna policijska uprava,] Uprava kriminalistične policije
[GPU] UPS CVZ	[Generalna policijska uprava,] Uprava za policijske specialnosti, Center za varovanje in zaščito
GPU UPS LPE	Generalna policijska uprava, Uprava za policijske specialnosti, Letalska policijska enota
[GPU] UPS OKC	[Generalna policijska uprava,] Uprava za policijske specialnosti, Operativno-komunikacijski center
GPU UPS SE	Generalna policijska uprava, Uprava za policijske specialnosti, Specialna enota
[GPU] UPS	[Generalna policijska uprava,] Uprava za policijske specialnosti
[GPU UUP] CT	[Generalna policijska uprava, Uprava uniformirane policije,] Center za tujce
GPU UUP SSP	Generalna policijska uprava, Uprava uniformirane policije, Sektor splošne policije
[GPU] UUP	[Generalna policijska uprava,] Uprava uniformirane policije
GPU	Generalna policijska uprava
INCB	International Narcotics Control Board [Mednarodni odbor za kontrolo prepovedanih drog]
IOM	International Organization for Migration [Mednarodna organizacija za migracije]
IRSKGHO	Inšpektorat Republike Slovenije za kmetijstvo, gozdarstvo, hrano in okolje
IRSKO	Inšpektorat Republike Slovenije za kmetijstvo in okolje [prej IRSKGHO]
ISCIU	Informacijski sistem Centra za izpopolnjevanje in usposabljanje Policijske akademije
ISPK	Informacijski sistem s področja kriminalitete
ISPP	Informacijski sistem policijske postaje
ITK-sistem	Informacijsko-telekomunikacijski sistem
ITSP	Informacijski in telekomunikacijski sistem policije
JIT THB	Skupne preiskovalne skupine v boju proti trgovini z ljudmi v jugovzhodni Evropi [Joint investigation teams – trafficking in human beings]
JIT THB ZB	Skupne preiskovalne skupine v boju proti trgovini z ljudmi na območju Zahodnega Balkana
KP	Koper
KPK	Komisija za preprečevanje korupcije
KR	Kranj
KZ-1	Kazenski zakonik
LJ	Ljubljana
LSI SCAN	Laboratory for Scientific Interrogation – Scientific Content Analysis [laboratorij za znanstveno zaslišanje – znanstvena analiza izjave]
MB	Maribor
MCM	Mednarodne civilne misije
MFERAC	računalniška aplikacija za vodenje financ, računovodstva in kadrovskih podatkov, katere skrbnik je ministrstvo za finance
MIZŠ	Ministrstvo za izobraževanje, znanost in šport
MKO SKP PU	Mobilni kriminalistični oddelek [v Sektorju kriminalistične policije Policijske uprave]
MKO	Ministrstvo za kmetijstvo in okolje
MNZ DPDVN	Ministrstvo za notranje zadeve, Direktorat za policijo in druge varnostne naloge
MNZ DUNZMN	[Ministrstvo za notranje zadeve,] Direktorat za upravne notranje zadeve, migracije in naturalizacijo
MNZ Sekretariat UFZN	[Ministrstvo za notranje zadeve, Sekretariat,] Urad za finančne zadeve in nabavo
MNZ Sekretariat UL	[Ministrstvo za notranje zadeve, Sekretariat,] Urad za logistiko
MNZ Sekretariat UOK	[Ministrstvo za notranje zadeve, Sekretariat,] Urad za organizacijo in kadre
MNZ Sekretariat	Ministrstvo za notranje zadeve, Sekretariat
MNZ SEZMS	[Ministrstvo za notranje zadeve,] Služba za evropske zadeve in mednarodno sodelovanje

MNZ	Ministrstvo za notranje zadeve
MONEYVAL	Committee of Experts on the Evaluation of Anti-Money Laundering Measures and the Financing of Terrorism [Posebni odbor strokovnjakov Sveta Evrope za ocenjevanje ukrepov odkrivanja in preprečevanja pranja denarja ter financiranja terorizma]
MS	Murska Sobota
MZIP	Ministrstvo za infrastrukturo in prostor
NDP 2014	Načrt dela policije za 2014, št. 0602-68/2013/71, 28. 11. 2013
NG	Nova Gorica
NM	Novo mesto
NOE GPU	Notranje organizacijske enote Generalne policijske uprave
NS-SIS II	Nacionalni sistem SIS II
OAB	Odprava administrativnih bremen
ODT	Okrožno državno tožilstvo
OIEP	Odbor za integriteto in etiko v policiji
OLAF	European Anti-Fraud Office [Evropski urad za boj proti goljufijam]
OVSE	Organizacija za varnost in sodelovanje v Evropi
OZN	Organizacija združenih narodov
PD	Prezgojni dom ali počitniški dom
PHG	aplikacija Prijava hotelskih gostov
PP	Policijska postaja
PPE	Posebna policijska enota
PPOP Koper	Postaja pomorske policije Koper
PU SKP OGK	Policijska uprava, Sektor kriminalistične policije, Oddelek za gospodarsko kriminaliteto
PU SKP	Policijska uprava, Sektor kriminalistične policije
PU	Policijska uprava
RS	Republika Slovenija
SELEC	Southeast European Law Enforcement Center [regionalna mednarodna organizacija za boj proti čezmejnemu kriminalu v jugovzhodni Evropi]
SEPA	Srednjeevropska policijska akademija [MEPA - Mitteleuropäische Polizeiakademie]
SiKOM	Nacionalni kriminalistični obveščevalni model
SiSOCTA	Slovenska ocena ogroženosti zaradi organiziranih oblik kriminalitete
SIRENE	Urad SIRENE [Supplementary Information Request at National Entry]
SIS II	Schengenski informacijski sistem druge generacije
SIS	Schengenski informacijski sistem
SKP PU	Sektor kriminalistične policije v policijski upravi
SOVA	Slovenska obveščevalno-varnostna agencija
TISPOL	Evropska zveza prometnih policij [European Traffic Police Network]
TVO	Tuji varnostni organi
UNCHR	United Nations High Commissioner for Refugees [Visoki komisariat ZN za begunce]
VDT	Vrhovno državno tožilstvo
ZIntPK	Zakon o integriteti in preprečevanju korupcije
ZKP	Zakon o kazenskem postopku
ZNDM	Zakon o nadzoru državne meje
ZNPPol	Zakon o nalogah in pooblastilih policije
ZODPol	Zakon o organiziranosti in delu policije
ZOPNI	Zakon o odvzemu premoženja nezakonitega izvora
ZP-1	Zakon o prekrških
ZPol	Zakon o policiji
ZPrCP	Zakon o pravilih cestnega prometa
ZUJF	Zakon za uravnoteženje javnih financ
ZVP	aplikacija Zunanji viri



povezava na letno poročilo policije
v PDF za 2011



povezava na letno poročilo policije
v PDF za 2012



povezava na letno poročilo policije
v SWF za 2011



povezava na letno poročilo policije
v SWF za 2012

