




REPUBLIKA SLOVENIJA
MINISTRSTVO ZA NOTRANJE ZADEVE
POLICIJA

poročilo o delu policije za 2012



povezava na PDF



povezava na SWF



[vsebina]

temeljni poudarki **4**

#1 značilnosti dela policije v 2011 **6**

#2 delo na posameznih delovnih področjih **12**

2.1 temeljne dejavnosti **12**

- 2.1.1 preprečevanje, odkrivanje in preiskovanje kriminalitete **13**
- 2.1.2 vzdrževanje javnega reda in zagotavljanje splošne varnosti ljudi in premoženja **19**
- 2.1.3 zagotavljanje varnosti cestnega prometa **23**
- 2.1.4 nadzor državne meje in izvajanje predpisov o tujcih **27**
- 2.1.5 varovanje določenih oseb in objektov **31**

2.2 druge dejavnosti **32**

- 2.2.1 policijsko delo v skupnosti **33**
- 2.2.2 operativno-komunikacijska dejavnost **35**
- 2.2.3 forenzična in kriminalističnotehnična dejavnost **36**
- 2.2.4 analitska dejavnost **38**
- 2.2.5 nadzorna dejavnost **39**

2.2.6 spremljanje izvajanja policijskih pooblastil in ogrožanja policistov **40**

2.2.7 reševanje pritožb **42**

2.2.8 notranje preiskave **44**

2.2.9 informacijska in telekomunikacijska dejavnost **45**

2.2.10 kadrovske in organizacijske zadeve **46**

2.2.11 izobraževanje, izpopolnjevanje in usposabljanje **48**

2.2.12 finančno-materialne zadeve **50**

2.2.13 mednarodno sodelovanje **52**

2.2.14 odnosi z javnostmi **54**

2.2.15 dejavnost specializiranih policijskih enot **55**

#3 statistični podatki **58**

seznam uporabljenih kratic **120**

[temeljni poudarki]

O koliščine in dejavniki, ki so v 2012 zaznamovali delo in delovanje policije:

G lede na statistične podatke za 2011 so poglavitna odstopanja statističnih pokazateljev dela policije za 2012 naslednja:

- dokončanje celovite preнове policijske zakonodaje [zakon o nalogah in pooblastilih policije ter zakon o organiziranosti in delu v policiji];
- sprejem strategije obvladovanja gospodarske kriminalitete v Republiki Sloveniji in resolucije o nacionalnem programu preprečevanja in zatiranja kriminalitete za obdobje 2012–2016;
- projekt Kaskade in selitev večine enot GPU na novo lokacijo;
- varčevalni vladni ukrepi in stavka javnega sektorja, ki sta se ji pridružila policijska sindikata, in s tem povezan podpis sporazuma med sindikatoma in vlado ter kolektivne pogodbe za policiste;
- izvajanje zakona o uravnoveženju javnih financ [upokojevanje, stroški prevoza na delo ...];
- protesti konec leta po vsej Sloveniji in nasilni izgredi na nekaterih od njih;
- prenova policijskega izobraževanja.
- storilci so s kaznivimi dejanji povzročili za 537,4 (271,8)¹ milijonov evrov škode ali za 97,7 % več;
- opravila je finančne preiskave v 20,6 % več zadevah;
- obravnavala je za 64,5 % več kaznivih dejanj organizirane kriminalitete in ovadila za 78,3 % več oseb;
- po zakonu o prekrških je bilo zaradi kršitev javnega reda izrečenih za 16,3 % manj opozoril ter izdanih za 14,9 % manj plačilnih nalogov in za 9,5 % manj odločb v hitrem postopku;
- število mrtvih v prometnih nesrečah se je zmanjšalo za 7,8 %; za kar 14,4 odstotne točke se je povečal delež alkoholiziranih povzročiteljev prometnih nesreč s smrtnim izidom;
- za 25,0 % manj kršitev je bilo ugotovljenih pri nadzoru cestnega prometa; tudi zaradi sprememb zakonodaje se je število pridržanj zmanjšalo za 60,5 %, število odvzemov voznških dovoljenj za 52,7 %, število zasegov motornih vozil pa za 35,3 %;
- število kršitev nedovoljenih prehodov čez zunanjo schengensko mejo se je povečalo za 55,6 %;
- zoper postopke policistov je bilo za 23,6 % manj pritožb.

¹ V okroglih oklepajih so podatki za 2011.



[#1 značilnosti dela policije v 2012]

Policija je ob sodelovanju strokovnjakov MNZ dokončala že 2009 začetno celovito prenovno policijske zakonodaje. Rešitve, ki jih prinašata zakon o nalogah in pooblastilih policije in zakon o organiziranosti in delu v policiji, so oblikovane na podlagi primerjalnopravnih pregledov, dosedanjih izkušenj, analiz, raziskav, priporočil varuha človekovih pravic in odbora proti mučenju, sodne prakse, evropskega sodišča za človekove pravice ...

Zakon o nalogah in pooblastilih policije uvaja temeljne pojme, prvič opredeljuje policijski postopek in taktični preudarek, splošna načela za opravljanje policijskih nalog ter opredeljuje vsa splošna policijska pooblastila in uporabo prisilnih sredstev. Vsebuje več varovalk za zagotavljanje človekovih pravic in temeljnih svoboščin. Prinaša novi policijski pooblastili za zagotavljanje varnosti in reda na športnih prireditvah, spremenjene pogoje za uporabo službenega psa in strelnega orožja, ureja kriminalistično pridobivanje in vrednotenje informacij, postavlja ločnico med začasno omejitvijo gibanja in odvzemom prostosti ...

Zakon o organiziranosti in delu v policiji ureja razmerje med MNZ in policijo, natančneje opredeljuje usmerjanje in nadzor ministrstva nad policijo, s ciljem decentralizacije in krepitev avtonomnosti in samostojnosti PU določa naloge GPU, PU in PP, določa sodelovanje z lokalno skupnostjo, poudarja vlogo in pomen policijskega dela v skupnosti,

posebno skrb za sistemski razvoj policije prinaša temeljni dokument dolgoročnega razvoja policije. Glede na specifično in posebnosti dela policije so v zakonu urejene določbe s področja delavnopravne zakonodaje, pravne pomoči policistom ter psihološke pomoči in podpore policistom in njihovim ožjim družinskim članom. V zakonu je bila za posamezna vprašanja zaradi posebnosti dela in samega poklica policista predlagana drugačna ureditev, tudi na predlog sindikatov.

Sprejeti so bili resolucija o nacionalnem programu preprečevanja in zatiranja kriminalitete za obdobje 2012–2016, strategija obvladovanja gospodarske kriminalitete v Republiki Sloveniji in poseben sklep o prioritetnem obravnavanju sumov kaznivih dejanj s področja gospodarske kriminalitete.

Osnovni cilj resolucije je stalno in dolgotrajno zagotavljanje varnosti vseh prebivalcev v Sloveniji, zato njeno temeljno načelo temelji na preventivnem delovanju in ne na represiji. Posledično so kot nosilci posameznih nalog v resoluciji zajeti vsi tisti subjekti, ki lahko na kakršen koli način pomagajo pri preprečevanju kriminalitete na posameznih področjih. Poseben poudarek daje resolucija odvzemu premoženjske koristi in opredeljuje koncept obveščevalno vodene policijske dejavnosti.

Osrednji del strategije so strateški cilji in programi, v katerih so opredeljene dejavnosti za izboljšanje

sodelovanja med državnimi organi in institucijami, strokovne usposobljenosti pristojnih za obvladovanje gospodarske kriminalitete, proučitev možnosti dodelitve večjih pooblastil za preiskovanje carinskim in davčnim inšpektorjem ter povečanje kadrovske zmogljivosti in boljše materialno-tehnično opremo preiskovalcev v okviru dejanskih zmožnosti v posameznih organih in institucijah. Za njeno izvajanje je bil izdelan akcijski

Med ključnimi kadrovsko-organizacijskimi nalogami policije v 2012 je bil projekt Kaskade, katerega cilj je bil zmanjšanje števila uslužbencev, ki opravljajo naloge administrativne narave na državni in regionalni ravni, ter povečanje števila uslužbencev, ki opravljajo naloge operativne narave na regionalni in lokalni ravni. Posledično je bil spremenjen akt o notranji organizaciji, sistemizaciji delovnih mestih in nazivih v policiji, ki je začel veljati 15. 11. 2012.



Tri spremembe navedenega akta so bile posledica izvajanja sporazuma med policijskima sindikatoma in vlado. Prvo polletje je sicer zaznamovala stavka javnega sektorja, ki sta se ji pridružila policijska sindikata s svojimi stavkovnimi zahtevami. Rezultat pogajanj je bil podpis sporazuma in kolektivna pogodba za policiste, ki je bila decembra dopolnjena z aneksom. Decembra je eden od policijskih sindikatov zaradi kršitve določil sporazuma stavko nadaljeval.

Velik organizacijsko-logistični zalogaj je predstavljala selitev večine GPU na Litostrojsko 54 v Ljubljani. Za vzpostavitev govornega sistema na novi lokaciji je bila uporabljena oprema nekdanje PU Postojna, izvedenih je bilo prek 800 premestitev priključkov in vključitev novih uporabnikov v komunikacijsko omrežje.

načrt, ki vključuje tudi naloge za izboljšanje strokovne usposobljenosti kriminalistov in policistov na področju preiskovanja gospodarske kriminalitete.

Konec leta je bila ratificirana konvencija o policijskem sodelovanju v jugovzhodni Evropi, že pred tem pa sporazum o sodelovanju pri zaščiti prič, ki so ga podpisale članice Salzburškega foruma.

Policija je sodelovala pri pripravi sprememb zakona o kazenskem postopku [ZKP-L], zakona o izvrševanju kazenskih sankcij, zakona o pravilih cestnega prometa, zakona o cestah in zakona o prekrških ter uredbe o postopku upravljanja z zaseženimi predmeti, premoženjem in varščinami in pri pripravi predloga resolucije o nacionalnem programu varnosti cestnega prometa za obdobje 2013–2022. Pripravljen je bil nov pravilnik o znakih, ki jih dajejo policisti in druge pooblaščenice osebe pri urejanju in nadziranju cestnega prometa, ki je začel veljati 2. 2. 2013. Z vrhovnim državnim tožilstvom je bil podpisan sporazum o izmenjavi podatkov, z upravo za izvrševanje kazenskih sankcij pa dogovor o neposrednem elektronskem dostopu do podatkov iz centralne evidence zaprtih oseb.

Policija je dala velik poudarek krepitvi osebnostne in organizacijske integritete, medsebojnemu odnosu ter psihološki pomoči in podpori zaposlenim. Ti so v 2012 pogosteje iskali psihološko pomoč in/ali podporo kot v 2011, in sicer pri 7 psihologih in 16 zaupnikih.

Za izboljšanje delovnih procesov in organizacijske klime v policiji ter s tem podobe policije v javnosti se je začel izvajati projekt Organizacijska klima in podoba policije v javnosti 2012–2015. V sklopu tega projekta je bila pripravljena nova strategija policijskega dela v skupnosti, ki na novo opredeljuje vlogo vodje policijskega okoliša in drugih policistov na tem področju; za sistemsko ureditev področja upravljanja konfliktov in organizacijske mediacije v policiji je bila ustanovljena delovna skupina. Izvedena sta bila še pilotska projekta Medsebojni odnosi v PU Maribor in Etični telefon v PU Ljubljana. Posebna skrb je bila namenjena zagotavljanju enakih možnosti obema spoloma.

Strokovni svet za policijsko pravo in pooblastila je 2012 prejel 2 pobudi, in sicer za mnenje glede postopka v primeru naznanitve prometne nesreče I. kategorije za evidenco in mnenje glede odvzema prostosti vozniku zaradi njegovega psihofizičnega stanja. Obe sta še v obravnavi.

Policija je nadaljevala z zmanjševanjem administrativnih bremen, ki vplivajo na njeno učinkovito in racionalno delo. V intranetni aplikaciji za prijavo predlogov za odpravo administrativnih bremen se je spremenilo razmerje med pobudniki, med katerimi je vedno več posameznikov. V 2012 je bilo prejetih 67 pobud, realiziranih je bilo 59, upoštevajoč tudi tiste iz 2011, zavrženih je bilo 11 pobud, v postopku reševanja je še 11 pobud. Med drugim se je v dogovoru z vrhovnim državnim tožilstvom poenostavljeni obrazec kazenske ovadbe razširil na bagatelna kazniva dejanja, ko je storilec znan, odpravljen je bilo določeno poročanje glede izvajanja hišnih preiskav, izdajanje sklepov o pridržanju in podvajanje vnosov podatkov v primerih, ko je možno poenostavljeno poročanje o obravnavi dogodkov; poenostavljeni in spremenjeni so bili nekateri kriminalistični obrazci in obrazci na področju prometa ter javnega reda in miru, nekateri pa so bili združeni v skupni obrazec, na novo so bili opredeljeni procesi poročanja in obveščanja OKC itd.

Na področju preprečevanja, odkrivanja in preiskovanja kriminalitete je policija nadaljevala z razvojem in uvajanjem novih pristopov dela, med drugim pri postopkih zavarovanj in preiskav zaseženih e-naprav. Ustanovljena je bila delovna skupina e-S.O.P., katere glavne naloge so standardizacija, optimizacija in poenotenje postopkov računalniškega preiskovanja. Kadrovske sta se dopolnili enoti za računalniško preiskovanje v PU Celje in Ljubljana, NPU pa je dobil tri usposobljene preiskovalce za zavarovanje dokazov na elektronskih nosilcih podatkov. Vzpostavljene so bile enote kriminalistične obveščevalne dejavnosti v SKP PU Ljubljana, Maribor in Murska Sobota. Kriminalistična obveščevalna dejavnost je bila na vseh ravneh njenega delovanja sestavni del procesov preprečevanja, odkrivanja in preiskovanja organizirane in drugih težjih oblik kriminalitete.

Integracija in uresničevanje evropskih in nacionalnih prednostnih nalog na področju organiziranega in drugih resnih oblik mednarodnega kriminala predstavljajo

pomemben korak naprej pri zaznavanju in odzivanju na varnostne izzive, ki jih predstavlja sodobni mednarodni organizirani kriminal, še zlasti za manjše države članice mednarodne skupnosti, kot je Slovenija. Slovenska policija je posebno pozornost namenila preiskovanju organiziranih oblik kriminalitete, ki v veliki meri izhajajo ali so povezane z območjem zahodnega Balkana. Za odkrivanje in preiskovanje delovanja organiziranih kriminalnih združb na omenjenih področjih je bilo v sodelovanju s tujimi varnostnimi organi izvedenih več skupnih akcij. Maja 2012 se je tako zaključila najobširnejša mednarodna preiskava organizirane kriminalitete v zgodovini samostojne Slovenije. V zaključni akciji je sodelovalo okoli 350 kriminalistov in policistov, zasežena je bila večja količina drog in orožja.

Policija je v 2012 preiskala več ropov finančnih ustanov in zlatarn, ki so jih izvršili storilci oziroma skupine storilcev iz Bosne in Hercegovine ter Srbije. Marca 2012 je bila izvedena zaključna akcija v zvezi z ropom banke SKB iz 2005, zoper znane storilce je bila podana kazenska ovadba. Uspešna preiskava tovrstnih kaznivih dejanj je med drugim rezultat dobrega sodelovanja z varnostnimi organi držav zahodnega Balkana, zlasti Srbije, Bosne in Hercegovine ter Hrvaške.



Posebno pozornost je policija namenila sodelovanju s pristojnimi organi pri preprečevanju trgovine z ljudmi, tudi v povezavi z izkoriščanjem dela, in pri zmanjševanju ponudbe drog na trgu.

Na področju splošnih policijskih nalog je bila velika pozornost namenjena delu v večletni skupnosti, obravnavi dogodkov, povezanih z javnimi zbiranji različnih

ekstremističnih skupin, in kršitvam, povezanih s prodajo alkohola. Konec leta so zaznamovali številni protesti po Sloveniji. Največ protestov je bilo v Ljubljani – 16 in Mariboru – 12, policija je sodelovala pri varovanju skupno 87 protestnih shodov po vsej Sloveniji. Za razliko od preteklih let, je na nekaterih protestih prišlo do nasilnih izgrediv in prvič v samostojni Sloveniji je bil kot prisilno sredstvo uporabljen vodni curek. Pridržani so bili številni izgrezniki, poškodovanih je bilo več policistov. Skupili so jih tudi službeni konji in policijska vozila. V sklopu varovanja protestnih shodov so bili policistom na voljo psihologi.

Nove okoliščine zato zahtevajo, da policija prilagodi oblike svojega dela za učinkovito zagotavljanje javnega reda in miru. Več pozornosti bo treba posvetiti varovanju nekaterih športnih prireditev, predvsem nogometnih tekem v državnem prvenstvu. Policija je sodelovala z organizatorji športnih prireditev ter izmenjevala informacije s pristojnimi organi v Sloveniji in tujimi varnostnimi organi. Nadaljevala je z izvajanjem nalog po zakonu o občinskem redarstvu [ZORed]. Sodelovanje z občinskimi redarstvi je dobro, na kar kaže vrsta neposrednih oblik sodelovanja obeh služb pri varovanju javnih prireditev in pri zagotavljanju varnosti cestnega prometa [usklajeno delovanje ob začetku šolskega leta in v skupnih poostrenih nadzorih].

problematično obratovanje nekaterih gostinskih lokalov, policisti pa so se srečevali tudi s kršitvami pri delu zasebnih varnostnih subjektov.

Na področju varstva pred naravnimi in drugimi nesrečami, priprav civilne obrambe ter obrambnega in varnostnega načrtovanja je policija skladno s svojimi pristojnostmi sodelovala z vsemi nosilci dejavnosti. Policisti so aktivno sodelovali v štabih civilne zaščite in pri reševanju življenja ogroženih prebivalcev v jesenskih poplavah.

Pri zagotavljanju varnosti cestnega prometa je bil poudarek na hitrosti, alkoholu, varnosti šibkejših udeležencev ter uporabi varnostnega pasu, torej nalogah, ki so bile opredeljene v predlogu resolucije o nacionalnem programu varnosti cestnega prometa za obdobje 2012–2021.² Na podlagi analize stanja prometne varnosti v prvem polletju 2012 so bile izdane usmeritve ministra za večjo aktivnost policije pri ugotavljanju kršitev v cestnem prometu. Začela se je izvajati nova metodologija za delo na avtocestah, imenovana Pegaz, in sicer za merjenje hitrosti z nadvozov, nadzor nad problematičnimi odseki avtocest, nad tovornimi vozili in preprečevanje cestnega kriminala. Pripravljene so bile usmeritve za delo policije ob interventnih dogodkih na avtocestah, ki so se začele izvajati konec 2012. Na PU so bili vzpostavljeni sistemi avtomatske obdelave podatkov iz merilnikov hitrosti, policija pa se je z Darsom dogovarjala o sodelovanju v nacionalnem centru za upravljanje prometa.



Pri kršitvah zakona o varstvu javnega reda in miru je še vedno izstopalo nasilno vedenje na javnih krajih in v zasebnih prostorih, sledilo je nedostojno vedenje v vseh oblikah. Na varnostno obremenjenih območjih PP je bilo

nedovoljene migracije prek zahodnega Balkana. Prav tako so v 2012 med nezakonitimi migranti, ki so svojo pot na zahod iskali prek zahodnega Balkana, prevladovali

² Te resolucije državni zbor ni obravnaval.

državljeni držav z visokim migracijskim tveganjem. Njihovo vračanje v izvorno državo je bilo posledično močno oteženo, več tujcev kot 2011 pa so slovenski policisti vrnili sosednjim varnostnim organom.

Kršitev nedovoljenega prebivanja državljanov tretjih držav je bilo manj, zmanjšalo se je predvsem število zlorab namena in cilja vstopa. Po oceni policije je to povezano z manjšimi zaposlitvenimi možnostmi tujcev v Sloveniji zaradi gospodarske krize. Cilj potovanja državljanov tretjih držav so zato druge države EU. Veliko truda je bilo vloženo v usposabljanje policistov, predvsem za opravljanje pogovorov z nezakonitimi migranti, ugotavljanje morebitnih žrtev kaznivih dejanj trgovine z ljudmi, vračanje tujcev in izdajanje odločb o vrnitvi, odkrivanje zlorab listin in ukradenih vozil.



Ker lahko že posamični pojavi nestrpnosti do romske etnične skupnosti, drugih narodov in homofobija vplivajo na varnostne razmere, je policija spremljala te pojave ter organizirala sestanke s predstavniki lokalnih skupnosti in drugih organov, pristojnimi za izvajanje nalog na tem področju. Pri preprečevanju oziroma odkrivanju nasilja v družini ter nasilju nad ženskami in otroki je bila posebna pozornost namenjena sistemskim ukrepom, ob sodelovanju z drugimi institucijami in nevladnimi organizacijami. Policija je skupaj z njimi organizirala več posvetov in preventivnih akcij, med drugim kampanjo proti spolni zlorabi otrok.

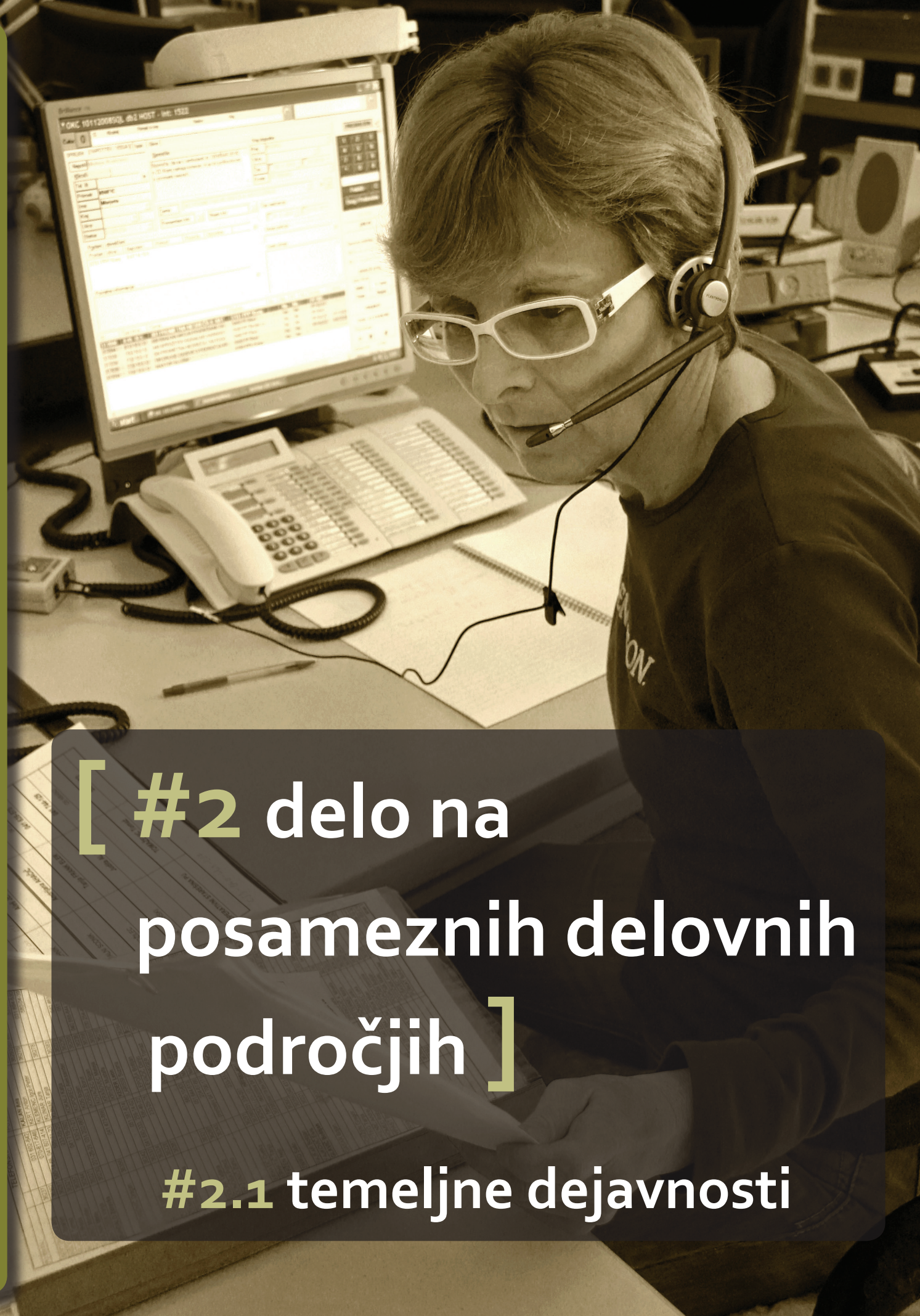
Po enoletnem izvajanju projekta Mobilna policijska postaja in izkušnjah PU Kranj in Koper je možno ugotoviti, da je projekt dober, zato bo policija z njim nadaljevala, vendar bodo potrebne spremembe pri uporabi vozila v operativnih nalogah.

Usposabljanje policistov je bilo usmerjeno predvsem k pridobivanju znanj za uporabo nove kazenske zakonodaje ter znanj in praktičnih veščin za opravljanje splošnih in posebnih policijskih nalog, prvič skupaj z državnimi tožilci in sodniki. Poleg klasičnih oblik so se policisti usposabljali tudi v e-učilnicah, največ za uporabo nove zakonodaje na področju kriminalističnega preiskovanja,

varnosti cestnega prometa, obravnavanja tujcev in varovanja tajnih podatkov. Zaradi racionalnosti, skrbi za povečanje kakovosti in učinkovitosti usposabljanj je bilo prenovljenih ali na novo oblikovanih več programov

usposabljanj in izpopolnjevanj. S sprejetjem novega višješolskega študijskega programa Policist je prenehal veljati izobraževalni program za odrasle za pridobitev srednje strokovne izobrazbe policist.

Mednarodno sodelovanje policije je bilo usmerjeno v zagotavljanje visoke stopnje varnosti zunanje schengenske meje in notranje varnosti EU ter v zatiranje mednarodnih organiziranih kriminalnih združb in kriminalitete. Policija je sodelovala pri pripravi zakonodajnih in drugih aktov v delovnih telesih Evropske unije in drugih mednarodnih organizacijah. Krepila je sodelovanje z mednarodnimi organizacijami, agencijami Evropske unije, ki delujejo na področju notranjih zadev ter z varnostnimi organi sosednjih držav in državami na zahodnem Balkanu. Vodila je projekt vzpostavitve pogojev za ustanavljanje skupnih preiskovalnih skupin za boj proti trgovini z ljudmi v jugovzhodni Evropi in sodelovala v številnih drugih projektih. Zaključen je bil poskusni projekt srednjeevropske regije za uporabo vizumskega informacijskega sistema na zunanjih mejah in konzularnih predstavništvi v tretjih državah CEUVIS. Vzpostavljen je bil dostop do sistema Eurosur. Številni slovenski policisti so bili napoteni na skupne operacije, ki so bile predvsem odraz potreb drugih držav članic EU za varovanje njihovih zunanjih meja, ter v mednarodne civilne misije.



[#2 delo na posameznih delovnih področjih]

#2.1 temeljne dejavnosti

preprečevanje, odkrivanje in preiskovanje kriminalitete

#2.1.1

V 2012³ je policija državnemu tožilstvu poslala kazenske ovadbe in poročila v dopolnitev kazenskih ovadb po devetem odstavku 148. člena zakona o kazenskem postopku zaradi 91.430 (88.722) kaznivih dejanj, storjenih v tem in prejšnjih letih [v nadaljevanju: kazniva dejanja], kar je za 3,1 % več kot 2011.

Po oceni policije so storilci povzročili za 537,4 (271,8) milijonov evrov škode ali za 97,7 % več. To je posledica večjega števila zaključenih kompleksnih preiskav težjih oblik gospodarske kriminalitete in korupcije z veliko premoženjsko škodo.

Državnemu tožilstvu so bila poslana poročila v dopolnitev kazenskih ovadb za 9.544 (9.165) kaznivih dejanj, statistično prikazanih v preteklih letih, katerih preiskovanje se je nadaljevalo v 2012. Poleg tega so bila poslana poročila po desetem odstavku 148. člena zakona o kazenskem postopku za 13.444 (17.511)⁴ dejanj, pri

³ Statistični podatki o kaznivih dejanjih, prekrških in ukrepih policije so pridobljeni iz podatkovnih baz centralnega računalnika policije med 21. januarjem in 10. februarjem 2013, zato ne vključujejo podatkov in sprememb že evidentiranih podatkov, ki so bili pozneje vneseni v računalniški sistem. Nekateri primerjalni statistični podatki se zaradi spremenjene metodologije obdelovanja in prikazovanja ter odpravljenih napak nekoliko razlikujejo od podatkov v prejšnjih letnih poročilih.

⁴ Zaradi spremenjene metodologije zajemanja in prikazovanja podatkov o t. i. bagatelni kriminaliteti podatki za 2012 niso neposredno primerljivi s podatki za 2011.

katerih po končani preiskavi ni bilo potrjenega suma storitve ali ni bilo podlage za kazensko ovadbo.

Pri odkrivanju kriminalitete je bila policija bolj uspešna, medtem ko je bila pri njenem preiskovanju nekoliko manj uspešna kot 2011. Delež kaznivih dejanj, odkritih z lastno dejavnostjo, se je povečal z 11,8 % na 12,1 % ali za 0,3 odstotne točke, delež preiskanih kaznivih dejanj⁵ pa zmanjšal z 49,1 % na 46,8 % ali za 2,3 odstotne točke.

Kazenske ovadbe ali poročila v njihovo dopolnitev so policisti vložili zoper 18.171 (18.922) ali za 2,9 % manj oseb. Ovadenih je bilo 937 (814) ali za 15,1 % več pravnih oseb. To potrjuje okrepljeno delo policije na področju gospodarske kriminalitete. S kaznivimi dejanji je bilo oškodovanih 46.070 (44.634) ali za 3,2 % več fizičnih in 9.427 (9.255) ali za 1,9 % več pravnih oseb.

PU Ljubljana je obravnavala 48,8 % (50,7 %) vseh kaznivih dejanj, PU Maribor pa 13,5 % (13,4 %). Najmanj jih je obravnavala PU Nova Gorica, in sicer 2,9 % (2,7 %). Število obravnavanih kaznivih dejanj je v primerjavi z 2011 upadlo samo na območju PU Ljubljana, in sicer za 0,9 %, najbolj, za 17,6 %, se je povečalo na območju PU Novo mesto.

⁵ Preiskana so kazniva dejanja, pri katerih je bil osumljenec znan že ob prijavi ali odkritju kaznivega dejanja, ali pa ga je policija pozneje odkrila.

GPU je obravnavala 49 (46) kaznivih dejanj, od tega NPU 46 (39). Slednji jih je preiskal 97,8 % (97,4 %). Škoda, povzročena s kaznivimi dejanji, za katere je NPU vložil kazenske ovadbe ali poročila v dopolnitev kazenskih ovadb, je bila ocenjena na 228,7 (43,4) milijona evrov. Ovadenih je bilo 95 (100) fizičnih oseb. Dosežki so bili posledica intenzivnejšega in bolj usmerjenega preiskovanja ter kadrovske okrepitve. NPU je preiskoval kompleksne primere izčrpavanja večjih podjetij, zlorabe v bančnem sistemu, organiziranja piramidnih iger v večjem obsegu, zatajitev davščin, koruptivnih dejanj v gospodarstvu in javnem sektorju ter organiziranega kriminala, zlasti trgovine s prepovedanimi drogami in z ljudmi.

Obravnavanih je bilo 78.577 (75.976) kaznivih dejanj **splošne kriminalitete** ali za 3,4 % več kot v 2011, preiskanih je bilo 40,0 % (41,5 %).

Kaznivih dejanj zoper *življenje in telo* je bilo 2.210 (2.179) ali za 1,4 % več, preiskanih pa 89,4 % (90,0 %). Število dokončanih ubojev je ostalo enako kot 2011, zgodila so se 4 (4). Zmanjšalo se je število dokončanih umorov z 12 na 10. Povečalo se je število kaznivih dejanj hude telesne poškodbe s 176 na 207 ali za 17,6 %, pa tudi lahke s 1.787 na 1.817 ali za 1,7 %. Posebna delovna skupina je v 2012 preiskovala več primerov umorov in pogrešanih oseb iz preteklosti; podala je 1 kazensko ovadbo zaradi umora in 1 poročilo o najdbi trupla pogrešane osebe. Izdelala je usmeritve za preiskovanje pogrešanih oseb.

Kaznivih dejanj zoper *spolno nedotakljivost* je bilo 367 (471) ali za 22,1 % manj, preiskanih je bilo 94,8 % (94,1 %). Najbolj, s 114 na 59, se je zmanjšalo število kaznivih dejanj prikazovanja, izdelave, posesti in posredovanja pornografskega gradiva. Zmanjšanje




je posledica tega, da je policija 2011 izvedla obsežno kriminalistično preiskavo, v kateri je bila razkrita mreža številnih osumljencev, ki so nakupovali ali imeli v posesti najrazličnejša gradiva, povezana s spolnimi zlorabami otrok. Zmanjšanje števila spolnih napadov na osebo, mlajšo od 15 let, in sicer z 218 na 161 ali za 26,1 %, je po oceni policije posledica večje ozaveščenosti tako otrok kot odraslih, ki že ob morebitnem nenavadnem ravnanju ali vedenju druge osebe do otroka odreagirajo še preden se zloraba zgodi. Nenazadnje tako policija kot vladne in nevladne organizacije že vrsto let vlagajo veliko truda v osveščanje javnosti o spolnih zlorabah.

Povečalo se je število kaznivih dejanj dokončanih posilstev in spolnega nasilja, medtem ko je število kaznivih dejanj kršitev spolne nedotakljivosti z zlorabo položaja ostalo enako kot 2011.

Obravnavanih je bilo 6.530 (5.753) ali za 13,5 % več kaznivih dejanj zoper *zakonsko zvezo, družino in otroke*. Najbolj, za 11,2 %, se je zmanjšalo število kaznivih dejanj nasilja v družini. To je posledica strokovnega in učinkovitega dela policije pri obravnavi tovrstnih kaznivih dejanj, katerega bistvo je, da se nasilje zaustavi, zaradi česar storilec dejanja ne more ponavljati ali celo stopnjevati. Policija je veliko pozornosti namenila usposabljanju policistov za kakovostnejše obravnavanje nasilja v družini in pri tem sodelovala z drugimi javnimi institucijami [na področju šolstva in zdravstva ter s centri za socialno delo] in nevladnimi organizacijami [npr. Društvom SOS, Društvom DNK]. Prav tako je javnost bolj ozaveščena in pozna ukrepe, ki jih policisti lahko izvedejo za preprečevanje nasilja v družini. Zmanjšalo se je še število odvzemov mladoletne osebe. Najbolj, za 36,3 %, se je povečalo število kazenskih ovadb ali poročil v dopolnitev kazenskih ovadb za neplačevanje preživnine, število zanemarjanj mladoletne osebe in surovega ravnanja se je povečalo za 5,1 %. Zaradi gospodarske krize v Sloveniji je bil porast števila prijav zaradi neplačevanja preživnine pričakovan. Jamstveni in preživninski sklad je zato izdal brošuro oz. informacijo za upravičence, kako naj ravnajo v primerih, ko preživnina ni poravnana.

Kaznivih dejanj zoper *premoženje* je bilo 59.541 (55.082) ali za 8,1 % več, preiskanih je bilo 23,9 % (24,2 %). Jeseni je poraslo število kaznivih dejanj premoženjske kriminalitete na avtocestnih postajališčih oziroma v njihovi neposredni bližini, zato je policija za izboljšanje varnosti na teh območjih povečala svojo prisotnost in izvedla določene aktivnosti. V primerjavi z 2011 se je povečalo število požigov, klasičnih goljufij, drznih



in drugih tatvin, zatajitev, vlomov in roparskih tatvin, zmanjšalo pa število ropov. Problematika tatvin motornih vozil se ni bistveno spremenila. Policija je obravnavala 2 večji združbi storilcev, ki so v Sloveniji kradli vozila višjega cenovnega razreda z vlomi v stanovanja in tovorna vozila, ki so jih prodajali v Srbijo in nato dalje na Bližnji vzhod.

Storilci premoženjskih kaznivih dejanj, predvsem povratniki, ki so pogosto del mednarodnih kriminalnih združb, dobro poznajo metode in tehnike prikrivanja ter uničevanja sledi, kar otežuje preiskovanje tovrstnih kaznivih dejanj. Kljub temu je policija v 2012 uspešno preiskala več ropov in vlomov v finančne ustanove, pošte, zlatarne, poslovne in stanovanjske objekte iz 2010 in 2011. Marca 2012 je bila podana kazenska ovadba zoper 3 storilce ropa SKB iz 2005.

Trend upadanja **mladoletniške kriminalitete** se je nadaljeval v 2012. Njen delež v celotni obravnavani kriminaliteti je bil 2,0 % (2,3 %). Mladoletniki so bili osumljeni 1.827 (2.007) ali za 9,0 % manj kaznivih dejanj, med drugim 22 (37) spolnih napadov na osebo, mlajšo od petnajst let, 12 (14) hudih telesnih poškodb, 7 (2) posilstev in 3 (1) ubojev. Mladoletniki so storili nekaj več kaznivih dejanj goljufij in spolnega nasilja, manj pa kaznivih dejanj omogočanja uživanja prepovedanih drog ali nedovoljenih snovi v športu, ropov, tatvin in velikih tatvin. V starostni strukturi so mladoletniki predstavljali 6,5 % (6,9 %) vseh ovadenih oseb. Med oškodovanci kaznivih dejanj je bil delež otrok in mladoletnikov 6,1 % (6,1 %).

Neznatno, s 14,4 % na 14,3 %, se je v celotni kriminaliteti zmanjšal delež **gospodarske kriminalitete**, malenkost večji je bil njen obseg, saj je bilo obravnavanih 12.853 (12.746) ali za 0,8 % več kaznivih dejanj. Škoda, ki so jo povzročila gospodarska kazniva dejanja, je bila ocenjena na 449,5 (176,3) milijonov evrov, to je za 154,9 % več, prav

tako se je povečal njen delež v strukturi škode celotne obravnavane kriminalitete s 64,9 % na 83,6 % ali za 18,7 odstotnih točk. To je posledica zaključenih kompleksnih preiskav težjih oblik gospodarske kriminalitete in korupcije, ki generirajo veliko premoženjsko škodo oziroma korist. Preiskave so se sicer lahko začele že v prejšnjih letih, vendar so bile zaradi obsežnosti in kompleksnosti ter zaradi velikega pripada novih zadev s kazensko ovadbo zaključene šele v 2012. Državnemu tožilstvu so bile poslani kazenske ovadbe za 2.001 (1.968) kaznivo dejanje, ki jih je policija obravnavala že v prejšnjih letih, škoda, ki so jo povzročila, je bila ocenjena na 102,4 (176,3) milijona evrov.

Najbolj se je povečalo število obravnavanih kaznivih dejanj pranja denarja, in sicer z 48 na 141, oškodovanja upnikov z 20 na 37 ter število zlorab položaja ali zaupanja pri gospodarski dejavnosti s 161 na 216. Med lažjimi oblikami gospodarske kriminalitete se je najbolj povečalo število kaznivih dejanj zlorabe osebnih podatkov, nevestnega dela v službi in overovitve lažne vsebine, zmanjšalo pa število poslovnih goljufij in ponareditve ali uničenja uradne listine, knjige, spisa ali arhivskega gradiva.

Policija je v 2012 dala velik poudarek izvajanju finančnih preiskav, katerih namen je iskanje, identifikacija, sledenje in na tej podlagi zavarovanje oziroma odvzem premoženjske koristi, pridobljene s kaznivimi dejanji. Temu ustrezno se je povečalo število ukrepov na tem področju. Tako je policija opravila finančne preiskave v 234 (194) zadevah ali za 20,6 % več, in sicer zoper 421 (322) fizičnih in 148 (70) pravnih oseb. V finančnih preiskavah se je preverjalo za 202,6 (105,0) milijonov evrov [domnevno] protipravno pridobljene premoženjske koristi. Po izvedenih finančnih preiskavah v predkazenskem postopku je policija skladno z določili 502. člena zakona o kazenskem postopku, na pristojna državna tožilstva podala 135 (69) pobud za zavarovanje premoženjske koristi v višini 179,3 (52,4) milijonov evrov zoper 180 (112) fizičnih in 80 (20) pravnih oseb. V vseh preostalih primerih, ko na podlagi opravljenih finančnih preiskav ni bilo ugotovljenih vseh znakov iz 502. člena zakona o kazenskem postopku, je policija sestavila 125 (133) poročil.

Na podlagi zakona o odgovornosti pravnih oseb za kazniva dejanja je policija obravnavala 2.122 (930) ali za 128,2 % več kaznivih dejanj. To je posledica usmerjenosti dela policije v preiskovanje težjih oblik kaznivih dejanj gospodarske kriminalitete, za katera so odgovorne pravne

osebe oziroma so jih storilci izvršili v imenu, na račun ali v korist pravne osebe. Za kazniva dejanja gospodarske kriminalitete je bilo ovadenih 2.779 (2.651) ali za 4,3 % več fizičnih oseb.

Policija je vložila kazenske ovadbe ali poročila v njihovo dopolnitev za 74 (86) ali za 14,0 % manj tipičnih korupcijskih kaznivih dejanj, pri čemer je ovadila 89 (112) oseb. Obravnavanih je bilo še 22 (14) kaznivih dejanj s področja gospodarske kriminalitete, ki so vsebovala elemente korupcije. To pomeni, da je policija kazniva dejanja začela preiskovati kot korupcijska kazniva dejanja, po opravljenem predkazenskem postopku pa je vložila kazenske ovadbe za kazniva dejanja zlorabe uradnega položaja ali uradnih pravic ter zlorabe položaja ali zaupanja pri gospodarski dejavnosti. Poleg tega so bila državnemu tožilstvu poslana poročila o dopolnitvi kazenskih ovadb za 11 (19) tipičnih korupcijskih kaznivih dejanj in 10 (11) kaznivih dejanj z elementi korupcije, statistično prikazanih v prejšnjih letih, katerih preiskovanje se je nadaljevalo v 2012.

Dejavnost policije na področju **organizirane kriminalitete** je bila usmerjena predvsem v odkrivanje kriminalnih združb, ki so po t. i. balkanski poti tihotapile ljudi, prepovedane droge, orožje in eksploziv. Obravnavanih je bilo 524 (318) ali za 64,8 % več kaznivih dejanj, ki so bila posledica organizirane kriminalne dejavnosti. Ovadenih je bilo 230 (129) ali za 78,3 % več oseb. Policija je preiskave osredotočila na mednarodne kriminalne združbe, ki so delovale v regiji in širšem okolju. Zaključenih je bilo več obsežnih mednarodnih preiskav, med drugim je bila razkrita kriminalna združba, ki se je ukvarjala z zlorabo elektronskega bančništva, kar je vplivalo na večje število obravnavanih kaznivih dejanj organizirane kriminalitete in ovadenih osumljencev.

Najbolj se je povečalo število kaznivih dejanj prepovedanega prehajanja meje ali ozemlja države. Slednje je posledica večjega števila kriminalističnih akcij v sodelovanju s tujimi varnostnimi organi in premika migracijskih poti iz t. i. severne na srednjo balkansko pot.

Povečanje števila organiziranih oblik neupravičene proizvodnje in prometa s prepovedanimi drogami, nedovoljenimi snovmi v športu in predhodnimi sestavinami za izdelavo prepovedanih drog z 231 na 292 je posledica kompleksnejšega preiskovanja kriminalnih združb, v katerih so bili uporabljeni prikriti preiskovalni ukrepi.

Najbolj, z 21 na 1, se je zmanjšalo število ropov. V 2011 je bila namreč razkrita organizirana kriminalna združba, ki je na območju PU Ljubljana izvršila 20 tovrstnih kaznivih dejanj; v 2012 policija ni preiskovala kriminalnih skupin, ki



bi izvrševala ta kazniva dejanja na način, kot to opredeljuje definicija organiziranega kriminala.⁶

Pri **posebnih oblikah kriminalitete** izstopa povečanje števila kaznivih dejanj zlorabe prepovedanih drog z 1.688 na 1.940 ali za 14,9 % in število ovadenih osumljencev s 1.944 na 2.254 ali za 15,9 %. Odkritih je bilo 75 (52) prostorov za hidroponično gojenje konoplje, v katerih je bilo zaseženo 11.105 (11.301) rastlin konoplje. Na območjih PU so se izvajali poostreni nadzori kriminalnih žarišč oziroma varnostno obremenjenih območij, med drugim v okolici izobraževalnih ustanov. PP so samostojno izvedle 1.250 (1.622) poostrenih nadzorov, v sodelovanju s PU SKP pa še 100 (105). V okolici izobraževalnih ustanov ni bilo ugotovljene večje problematike, povezane s prepovedanimi drogami. Zaradi domnevne zastupitve s prepovedanimi drogami je umrlo 10 (11) oseb.

Število obravnavanih kaznivih dejanj **računalniške kriminalitete** se je zmanjšalo z 276 na 151 ali za 45,3 %, za tovrstna kazniva dejanja je bilo ovadenih 57 (217) fizičnih oseb. Zmanjšanje je posledica dejstva, da je bilo v 2011 izjemno veliko število napadov na informacijske sisteme

⁶ Za opredelitev organizirane kriminalne dejavnosti morajo biti izpolnjeni štiri obvezni in najmanj dva od sedmih variabilnih (izbirnih) kriterijev. Obvezni kriteriji so obstoj skupine vsaj treh ljudi, delovanje v daljšem časovnem obdobju, pridobivanje premoženjske koristi in/ali družbene moči ter izvrševanje uradno pregonljivih kaznivih dejanj. Variabilni kriteriji so uporaba nasilja in/ali korupcije, delovanje na mednarodni ravni, sodelovanje pri pranju denarja, notranja pravila ravnanja ter delitev vlog in nalog med člani skupine, podjetniški način delovanja ter vplivanje na medije, gospodarstvo, državno upravo in/ali politiko.

na območju PU Ljubljana.⁷

Policija je obravnavala 88 (108) ali za 18,5 % manj kaznivih dejanj, **povezanih z orožjem**, med njimi največ, 85 (102), kaznivih dejanj nedovoljene proizvodnje in prometa orožja ali eksplozivnih snovi. Zmanjšanje števila slednjih za 16,7 % je posledica spleta več dejavnikov: preteklih legalizacij ter spremembe delovanja kriminalnih združb in tihotapskih poti.

Kaznivih dejanj **prepovedanega prehajanja meje ali ozemlja države** je bilo 478 (450) ali za 6,2 % več. Povečanje njihovega števila je posledica predvsem usmerjenosti dela policije v preiskovanje tovrstnih kaznivih dejanj, ki so se izvrševala z zlorabami legalnih institutov [zlorabami pri pridobivanju delovnih dovoljenj in dovoljenj za prebivanje] v Sloveniji. Tudi več uspešno zaključenih mednarodnih preiskav je prispevalo k večjemu številu teh kaznivih dejanj.

Policija je obravnavala 1 (6) kaznivo dejanje tihotapstva, 10 (20) kaznivih dejanj zlorabe prostitucije in trgovine z ljudmi, in sicer 6 (15) kaznivih dejanj zlorabe prostitucije in 4 (4) kazniva dejanja trgovine z ljudmi. V 2012 ni obravnavala nobenega (1) kaznivega dejanja spravljanja v suženjsko razmerje. Za kazniva dejanja zlorabe prostitucije in trgovine z ljudmi je bilo ovadenih 25 (44) oseb. Preiskave trgovine z ljudmi so bile bolj kompleksne, razkrite kriminalne združbe so imele manj članov, kar se odraža v manjšem številu identificiranih kaznivih dejanj in osumljencev.

Policija je obravnavala 1.339 (1.737) ali za 22,9 % manj kaznivih dejanj **ponarejanja denarja**. Zaradi odpravljanja administrativnih bremen se je spremenil postopek obravnavanja t. i. bagatelne kriminalitete, s tem se je posledično spremenil način obravnavanja unovčevanja evrskih kovancev. To se je odrazilo v zmanjšanju števila podanih kazenskih ovadb zoper neznane storilce. Zaseženih je bilo 4.639 (3.272) ponaredkov, od tega 2.362 (1.174) evrskih bankovcev, 1.956 (1.459) evrskih kovancev in 321 (639) bankovcev drugih valut. Uspešno unovčevanje policija pripisuje vse kvalitetnejšim ponaredkom in nepazljivosti pri rokovanju z gotovino.

Izsiljevanje je bilo 258 (266) ali za 3,0 % manj. Z 98 na 58 se je zmanjšalo število kazenskih ovadb ali poročil v dopolnitev kazenskih ovadb za kazniva dejanja **samovoljnosti**.

Obravnavanih je bilo 1.835 (3.330) ali za 44,9 % manj kaznivih dejanj **groženj**, na kar je vplivala predvsem

⁷ Niz tovrstnih kaznivih dejanj je obravnavala PP Ljubljana Moste.

novela kazenskega zakonika, ki je drugače formulirala izvršitvene stopnje ter način pregona. **Povzročitev splošne nevarnosti** je bilo 233 (253) ali za 7,9 % manj. Poleg tega je bilo obravnavanih 55 (50) **protipravnih odvzemov prostosti** in 4 (2) **ugrabitve**.

Pri omejevanju grožnje terorizma in z njim povezanim ekstremnim nasiljem je bilo delo policije usmerjeno predvsem v pravočasno izmenjavo podatkov s tujimi varnostnimi organi. Ukrepe je policija izvajala skladno z evropsko strategijo boja proti terorizmu.

Pogajalci policije so sodelovali pri reševanju 21 (19) kriznih situacij, večinoma groženj s samomorom. Vse so bile uspešno rešene.

Policija je pridobila odredbe za izvedbo 1.909 (2.085) prikritih preiskovalnih ukrepov, od tega 953 (1.110) za pridobitev podatkov o prometu v elektronskem komunikacijskem omrežju [prvi odstavek 149. b člena zakona o kazenskem postopku] in 956 (975) za izvedbo drugih preiskovalnih ukrepov. Prikrit preiskovalni ukrep za pridobitev podatkov o prometu v elektronskem komunikacijskem omrežju je bil odrejen zoper 517 (675) oseb, drugi prikriti preiskovalni ukrepi pa zoper 371 (326) oseb.



Med prejetimi **anonimnimi e-prijavami** je bilo 305 (290) uporabnih [navedeni so bili konkretni inkriminirajoči dogodki in podatki, ki so omogočili nadaljnjo preiskavo], od tega 71 (107) o korupciji, 101 (155) o nasilju v družini, 8 (6) o trgovini z ljudmi 22 (22) o pogrešanih in iskanih oseb in 103 o prepovedanih drogah.⁸

⁸ Na spletnem portalu policije je od decembra 2011 omogočena e-prijava kaznivih dejanj, povezanih z drogami.

vzdrževanje javnega reda ter zagotavljanje splošne varnosti ljudi in premoženja

#2.1.2

Policisti so obravnavali 49.291 (54.564) ali za 9,7 % manj kršitev predpisov o javnem redu kot 2011. Največ, 29,0 % (31,3 %), jih je obravnavala PU Ljubljana, najmanj pa PU Nova Gorica, in sicer 4,1 % (4,1 %). Število tovrstnih kršitev se je najbolj, za 7,0 %, povečalo na območju PU Novo mesto; najbolj se je zmanjšalo na območju PU Ljubljana in PU Maribor, in sicer za 16,4 %.

Kršitev zakona o varstvu javnega reda in miru je bilo 25.799 (28.260) ali za 8,7 % manj, kršitev drugih predpisov o javnem redu pa 23.492 (26.304) ali za 10,7 % manj. Med slednjimi so prevladovale kršitve zakona o tujcih in zakona o proizvodnji in prometu s prepovedanimi drogami. Najbolj se je zmanjšalo število kršitev zakona o osebnem imenu, in sicer za 36,3 %. Osebe so se policistom v postopkih manj pogosto predstavile s tujimi osebnimi podatki. Nadaljuje se trend zmanjšanja števila kršitev zakona o omejevanju porabe alkohola: zaradi nedorečenega ukrepanja zoper odgovorne osebe v gostinskih obratih se je število kršitev zmanjšalo za 27,1 %. Zmanjšanje števila kršitev zakona o osebni izkaznici za 26,4 % in kršitev zakona o prijavi prebivališča za 21,8 % je posledica uveljavljanja standarda, da se praviloma zoper kršitelje za te kršitve ukrepa zgolj v primerih, ko ta stori še kakšen drug prekršek. Znatno porast kršitev zakona o zasebnem varovanju s 122 na 398 je posledica izrazitega porasta

prijav preprečitve izvedbe ukrepa varnostnika in ravnanja, ki je v nasprotju z ukrepi varnostnika.

Kršitev zakona o orožju je bilo 890 (1.024) ali za 13,1 % manj. Zaradi suma, da posamezniki ne izpolnjujejo pogojev za posest orožja, so policisti pristojnim upravnim enotam poslali 112 (160) pobud za uvedbo upravnega postopka za odvzem orožja, največkrat lovskega in pištola.

Za preprečitev nasilja v družini je policija izrekla 894 (1.031) ukrepov prepovedi približevanja določenemu kraju ali osebi, kar je posledica manjšega števila obravnavanih primerov nasilja v družini. Število prekrškov zaradi nasilja v družini se je zmanjšalo s 3.705 na 3.453 ali za 6,8 %.

Na podlagi zakona o prekrških so policisti izrekli za 16,3 % manj opozoril ter izdali za 14,9 % manj plačilnih nalogov in za 0,4 % več posebnih plačilnih nalogov. Za 9,5 % manj je bilo izdanih odločb v hitrem postopku in za 1,9 % predlogov drugemu prekrškovnemu organu. Število obdolžilnih predlogov se je povečalo za 6,7 %. Zmanjšanje števila zahtev za sodno varstvo, in sicer zaradi izdanega plačilnega naloga za 27,3 %, zaradi odločbe v hitrem postopku pa za 37,1 %, je povezano z manjšim številom izdanih plačilnih nalogov in odločb ter z dejstvom, da morajo kršitelji, ki z vloženimi zahtevami za sodno varstvo ne uspejo, plačati sorazmerno visoko sodno takso. Zmanjšanje števila ugovorov zoper izdane



reda in miru je bilo treba večkrat uporabiti prisilna sredstva proti množici. V 2012 je policija sicer obravnavala 19 (9) množičnih kršitev javnega reda, v katerih je bilo udeleženih 5 ali več kršiteljev. Policisti so sodelovali pri varovanju 4.380 (4.726) javnih zbiranj, od tega 201 (74) protestnega shoda posameznikov ali skupin državljanov.

Poleg navedenih protestnih shodov ob koncu leta so bila zahtevna še varovanja športnih prireditev, pri varovanju katerih je pogosto sodelovala posebna policijska enota. Policija je poskrbela za zavarovanje in spremljanje potovanj navijačev čez Slovenijo na športne prireditve v druge države.



Policisti so v 2012 v sodelovanju z inšpektorji inšpektorata za notranje zadeve MNZ ter drugimi inšpekcijskimi organi izvajali nadzor nad delom zasebnih varnostnih subjektov in zavezancev po uredbi o obveznem organiziranju varovanja. O kršitvah zaradi zaposlovanja delavcev brez ustreznih licenc za varovanje ter zaradi opravljanja nalog brez ustreznih pogodb so obveščali pristojne upravne in inšpekcijske organe.

Policisti so v 586 (667) primerih zagotovili pomoč državnim organom, gospodarskim družbam in zavodom ter drugim organizacijam in posameznikom z javnimi pooblastili, ko so se jim državljanji upirali ali so pristojni organi pričakovali upiranje.

posebne plačilne naloge za 35,4 % in povečanje števila vloženih zahtev za sodno varstvo zoper izdane posebne plačilne naloge za 35,8 % sta v medsebojni povezavi in sta posledica spremenjenega zakona o prekrških, ki je s 13. 3. 2011 uvedel novo pravno sredstvo, in sicer zahtevo kršitelja za sodno varstvo zaradi izdanega posebnega plačilnega naloga, če je imel na kraju kršitve možnost izreči se o prekršku.

Načrtovanju in izvajanju nalog, s katerimi so policisti preprečevali nastanek kršitev na javnih krajih, kjer so te pogostejše, je bila namenjena dodatna pozornost. Novembra in decembra je bilo veliko aktivnosti povezanih z zavarovanji različnih protestnih zbiranj državljanov po Sloveniji, pri čemer so morali policisti v nekaj primerih zaradi nasilnega ravnanja protestnikov uporabiti prisilna sredstva. Prvič je bil za vzpostavljjanje javnega reda in miru uporabljen vodni curek. Ob vzpostavljanju javnega



zagotavljanje varnosti cestnega prometa

#2.1.3

V 2012 je bila prometna varnost najboljša od osamosvojitve Slovenije. Obtemnizanemarljivo, da je bilo na dan 31. 12. 2012 v Sloveniji registriranih 1.392.263 (1.386.066) ali za 0,4 % več vozil. Policija je svoje ukrepe prilagajala razmeram v prometu. Delovala je proaktivno in je naloge načrtovala glede na pričakovano problematiko [motoristična in glavna turistična sezona, začetek šolskega leta, razna praznovanja]. Izvedla je številne poostrene nadzore prometa na področjih, ki po ugotovitvah analiz najbolj vplivajo na prometno varnost. Nadzori so bili pripravljene skladno s predlogom resolucije o nacionalnem programu varnosti cestnega prometa za obdobje 2012–2021,⁹ nekatere aktivnosti so bile usklajene tudi z mednarodno organizacijo prometnih policij Tispol. V 2012 se je začela izvajati nova metodologija za delo na avtocestah. Zagotovljena je bila večja prisotnost policistov na cestah.

Policisti so ugotovili 255.982 (345.619)¹⁰ kršitev zakona o pravilih cestnega prometa, zakona o motornih vozilih in zakona o voznikih. Od tega je bilo 68.330 (99.869) kršitev zaradi prekoračitve hitrosti, 9.147 (14.192) kršitev zaradi vožnje pod vplivom alkohola in 45.139 (52.750) kršitev zaradi neuporabe varnostnega pasu. Na

manjše število ugotovljenih kršitev je po oceni policije vplivalo večje spoštovanje cestnoprometnih predpisov, stavka javnega sektorja, ki so se ji pridružili policisti, predvsem pa septembrske spremembe prometne zakonodaje in prizadevanja za kakovostnejšo obravnavo cestnoprometnih kršitev [izvajanje ukrepov zoper objestne voznike ter izvajanje ukrepov tam in takrat, ko je to najbolj potrebno].

Posledično je bilo manj izvedenih postopkov po zakonu o prekrških [manj izrečenih opozoril, izdanih plačilnih nalogov, odločb v hitrem postopku in obdolžilnih predlogov] ter vloženih pravnih sredstev v hitrem postopku. Na zmanjšanje števila drugih ukrepov policije [manjše število odrejenih alkotestov, etilometrov in strokovnih pregledov tako zaradi alkohola kot zaradi prepovedanih drog, pridržanj, zaseženih vozil in začasnih odvzemov voznških dovoljenj] je vplivalo predvsem zmanjšanje števila kršitev udeležencev zaradi alkohola in spremenjen zakon o pravilih cestnega prometa, ki je predpisal strožje pogoje za zaseg vozila in pridržanje voznika. Policija je tako zasegla 2.514 (3.885) ali za 35,3 % manj motornih vozil in pridržala 2.871 (7.275) ali za 60,5 % manj oseb.

Obravnavanih je bilo 22.035 (22.913) ali za 3,8 % manj prometnih nesreč, v katerih je bilo udeleženi 39.971 (42.105) oseb ali za 5,1 % manj. V prometnih nesrečah

⁹ Ta ni bila sprejeta.

¹⁰ Kršitev zakona o varnosti cestnega prometa, ki je veljal do 30. 6. 2011, ter zakona o pravilih cestnega prometa, zakona o motornih vozilih in zakona o voznikih, ki veljajo od 1. 7. 2011.

je umrlo 130 (141) oseb ali za 7,8 % manj. Število umrlih se je povečalo na območju PU Celje s 17 na 22 in na območju PU Nova Gorica z 11 na 12. Število hudo telesno poškodovanih v prometnih nesrečah se je zmanjšalo z 919 na 848 ali za 7,7%, število lahko telesno poškodovanih pa z 8.754 na 8.300 ali za 5,2 %. Najpogostejši vzroki najhujših prometnih nesreč so bili neprilagojena hitrost, nepravilna stran ali smer vožnje in neupoštevanje pravil o prednosti.

Policija je veliko pozornost namenila najhujšim kršitvam v cestnem prometu, zlasti vožnji pod vplivom alkohola. Pod vplivom alkohola je bilo 9,9 % (9,3 %) povzročiteljev prometnih nesreč. Delež alkoholiziranih povzročiteljev prometnih nesreč se je tako le rahlo povečal – za 0,6 odstotne točke, za kar 14,4 odstotne točke se je povečal delež alkoholiziranih povzročiteljev prometnih nesreč s smrtnim izidom, in sicer z 20,0 % na 34,4 %. Najpogosteje je bil alkohol kot vzrok prometnih nesreč povezan s hitrostjo in z nepravilnim premikom z vozilom.

Policisti so izvajali nadzor nad vozniki in vozili, za vožnjo katerih so potrebna posebna znanja [šola vožnje, taksiji, avtobusi, tovorna vozila in vozila za prevoz nevarnega blaga ter izrednih prevozov]. Izdali so 325 (265) soglasij za izredne prevoze, pri katerih je bilo zaradi dimenzij in/ali mase tovora predvideno spremstvo policije, in sodelovali pri varovanju številnih športnih prireditvev na cestah. Promet so pogosto urejali na tistih odsekih cest, kjer obstoječa prometna ureditev ni zagotavljala ustrezne varnosti, na cestah in križiščih pa ob zgostitvah, med prireditvami na cesti in ob drugih dogodkih, ki so zahtevali začasno spremembo prometne ureditve. Na več krajih prometnih nesreč s smrtnimi žrtvami je policija organizirala dodatne ogleda, na katere je povabila predstavnike upravljalcev in vzdrževalcev cest, svetov za preventivno in vzgojo v cestnem prometu ter lokalnih skupnosti. Skupaj so bili nato sprejeti nekateri preventivni tehnični ukrepi.



nadzor državne meje in izvajanje predpisov o tujcih

#2.1.4

Zunanjo mejo je prestopilo 51.156.438 (51.354.351) potnikov ali za 0,4 % manj. Zaradi neizpolnjevanja pogojev za vstop v državo so policisti na mejnih prehodih zavrnilo 8.017 (8.272) ali za 3,1 % manj tujcev. Največ ali 36,7 % (37,0 %) je bilo zavrnenih državljanov Hrvaške, ki jim sledijo državljani Bosne in Hercegovine, Srbije in Albanije. Ti državljani predstavljajo 56,7 % (35,2 %) vseh zavrnenih tujcev na mejnih prehodih.

Na mejnih prehodih je bilo odkritih 952 (816) ali za 16,7 % več ponarejenih ali spremenjenih dokumentov. Najpogosteje so bili zlorabljeni vozniška dovoljenja, osebne izkaznice in žigi mejne kontrole. Glede na izvorno državo ponarejenih in prenarejenih dokumentov so bili najpogosteje uporabljeni romunski, albanski, slovenski, bolgarski in madžarski dokumenti. Ti dokumenti so predstavljali 56,7 % vseh uporabljenih ponarejenih in prenarejenih dokumentov. Zaradi zlorabe listine na mejnih prehodih so policisti najpogosteje obravnavali državljane Romunije, 22,0 % (4,0 %), nekoliko manj pa državljane Albanije, Bolgarije, Bosne in Hercegovine ter Srbije. Navedeni tujci so predstavljali 63,4 % (51,1 %) vseh obravnavanih državljanov zaradi zlorab listin na mejnih prehodih.

Ugotovljenih je bilo 10.162 (11.013) ali za 7,7 % manj kršitev zakona o tujcih. Najbolj so se zmanjšale kršitve

hrvaških državljanov zaradi zlorab namena in vstopa v Slovenijo. Policisti so obravnavali 1.517 (1.932) ali za 21,5 % manj kršitev zakona o nadzoru državne meje, ker so se tujci manjkrat izkazovali s tujo ali neveljavno potno listino oziroma je bilo odkritih manj tovrstnih zlorab.

Nedovoljenih prehodov zunanje meje so policisti obravnavali 1.385 (890) ali za 55,6 %. Med kršitelji je bilo največ ali 21,3 % (24, 3 %) državljanov Afganistana, nekoliko manj državljanov Somalije, Alžirije in Turčije. Navedeni so predstavljali 47,4 % (40,4 %) vseh tujcev, obravnavanih zaradi nedovoljenega prehoda zunanje meje. Že konec 2011 je policija ugotovila, da so se spremenile izvorne države kršiteljev. Vzroka lahko najdemo v nestabilnih razmerah na Bližnjem in Srednjem vzhodu ter v severni Afriki [migracije s teh območij potekajo preko Turčije čez območje zahodnega Balkana], in v zlorabah postopkov pridobitve mednarodne zaščite na Hrvaškem, saj prosilci za mednarodno zaščito zapuščajo tamkajšnje nastanitvene centre in ilegalno prehajajo hrvaško-slovensko mejo.

Zaradi nedovoljenega prebivanja so policisti obravnavali 3.646 (4.202) ali za 13,2 % manj oseb. Zmanjšanje števila kršitev je posledica popuščenja učinka vizumske liberalizacije za državljane balkanskih držav [v 2011 so ti pogosteje potovali v države članice EU in prekoračili čas bivanja treh mesecev] oziroma da so tujci manj pogosto



zlorabili namen in cilj vstopa v našo državo.

Tuji varnostni organi so na podlagi mednarodnih sporazumov o vračanju oseb slovenskim policistom vrnilo 311 (270) ali za 15,2 % več tujcev, od tega 37,9 % (40,0 %) iz Italije. Slovenski policisti so tujim varnostnim organom vrnilo 1.089 (648) tujcev ali za 68,1 % več, največ ali 92,3 % (79,2 %) hrvaškimi varnostnim organom, kar je posledica že navedenega večjega števila odkritih nedovoljenih prehodov zunanje meje.

Policija je ministrstvo za zunanje zadeve obvestila o 5 (11) mejnih incidentih, in sicer 3 na državni meji s Hrvaško, 1 na državni meji z Italijo in 1 v Piranskem zalivu ter še o 8 (12) drugih dogodkih ob meji.

V objektih centra za tujce je bilo na novo nastanjenih 359 (250) ali za 43,6 % več tujcev, največ iz Afganistana, Alžirije, Somalije, Maroka in Pakistana, večina zaradi neizpolnjevanja pogojev za bivanje. Center je 59 (156) tujcem zagotovil namestitev in oskrbo do uradne izročitve sosednjim varnostnim organom. Vzrok večje število nastanjenih in manjše število nameščenih tujcev v primerjavi z 2011 je v spremenjeni pravni podlagi. Pravilnik o posebnih pravilih bivanja in gibanja tujcev v centru za tujce in pogojih ter postopku za uporabo milejših ukrepov, ki je bil podlaga za nameščanje tujcev v center do predaje sosednjim varnostnim organom, je namreč prenehal veljati, po novi pravni ureditvi se te v center nastanjuje na podlagi Zakona o tujcih.

V matično državo in varnostnim organom sosednjih oz. drugih držav je bilo vrnjenih 205 (153) tujcev. Policija je v sodelovanju z diplomatsko-konzularnimi predstavništvi pridobila 21 (39) potnih listin za vrnitev tujcev v matično državo.

Objekte centra je samovoljno zapustilo 7 (24) tujcev, ki se niso vrnilo z dovoljenega izhoda.

Med nastanitvijo v centru je 51 (50) tujcev izjavilo, da želijo v Sloveniji zaprositi za mednarodno zaščito, 2 (11) sta kasneje od izjave odstopila. MNZ je 15 (16) tujcem omejilo gibanje na prostore centra, 34 (23) tujcev pa je bilo preseljenih v azilni dom.



varovanje določenih oseb in objektov

#2.1.5

Policija je uspešno varovala vse varovane osebe in objekte po zakonu o policiji in uredbi o varovanju določenih oseb, prostorov, objektov in okolišev objektov, ki jih varuje policija. Pri tem je upoštevala tiste dejavnike, ki bi lahko vplivali na varnost varovanih oseb in objektov. Skladno s 14. členom uredbe o varovanju določenih oseb, prostorov, objektov in okolišev objektov, ki jih varuje policija, je generalni direktor policije odredil varovanje 7 (2) oseb.

Poleg vsakodnevnih varovanj domačih varovanih oseb v domovini je bilo varovanih tudi 86 (177) njihovih obiskov

v tujini. Opravljeno je bilo 38 (66) varovanj tujih državnih predstavnikov med njihovimi uradnimi, delovnimi in zasebnimi obiski v Sloveniji, večstranskimi srečanji ali potovanji čez našo državo. Med varovanji tujih varovanih oseb je bilo 24 (32) varovanj ob predaji poverilnih pisem. Izvedenih je bilo tudi 8 (10) drugih zahtevnejših varovanj.

Izdelanih ali dopolnjenih je bilo 272 (270) ocen ogroženosti oziroma varnostnih informacij o domačih in tujih varovanih osebah ter varovanih objektih in prostorih zadrževanja, ki so bile izhodišče za izvedbo varovanj. Obravnavanih je bilo 133 (148) anonimnih in drugih pisanj, naslovljenih na varovane osebe, državne organe ali tuja veleposlaništva v Sloveniji.

Pri zagotavljanju varnosti tujim diplomatskim predstavnikom v Sloveniji so policisti varovali 48 (37) sprejemov ob državnih praznikih ali drugih priložnostih, pomembnih za našo državo, in zagotavljali pomoč za nemoteno opravljanje njihove diplomatske misije v Sloveniji.

Policisti so poleg lastnih objektov med drugim varovali še 6 (6) objektov, v katerih so sedeži državnih organov, 53 (54) objektov diplomatsko-konzularnih predstavništev in rezidenc veleposlanikov ter 9 (7) stanovanjskih objektov varovanih oseb. Omeniti velja še izvajanje dodatnih varnostnih ukrepov na 45 (24) protestnih shodih, ki so potekali v bližini varovanih objektov.



*policijsko
delo
v
skupnosti*

#2.2.1

Pripravljena je bila nova Strategija policijskega dela v skupnosti, ki je na novo opredelila vlogo vodje policijskega okoliša in drugih policistov. Njen osnovni namen je, da se z določenimi ukrepi na področju organizacije dela, delovnih procesov, usposabljanja in izobraževanja ter s spremembo miselnosti o vlogi policijskega dela v skupnosti poveča učinkovitost in uspešnost dela policije.

skih enot in dvig njihove odgovornosti za varnostne razmere na njihovem območju.

Za izboljšanje dela in komunikacije z občani je bilo ponovno izvedeno usposabljanje za 4 skupine vodij policijskih okolišev, ki je poleg splošnih vsebin zajelo še komuniciranje in javno nastopanje. Tako se je 80 vodij policijskih okolišev usposobilo za preventivno in policijsko

Za čim boljše partnerske odnose z lokalnimi skupnostmi in drugimi subjekti, ki zagotavljajo varnost, je bil skupaj s PU Kranj izveden posvet z župani. Organizacija posvetov je odvisna od pripravljenosti županov in ker te pripravljenosti drugod ni bilo, posveti niso bili organizirani.

Predstavniki policije sodelujejo v številnih varnostnih sosvetih. PU Maribor je tako skupaj z varnostnim sosvetom Mestne občine Maribor organizirala medinstitucionalni posvet Mladi in kriminal – storilci in žrtve kaznivih dejanj. PU Murska Sobota je že tretje leto zapored izvajala projekt za boljše sodelovanje z lokalno skupnostjo Nazaj k ljudem, izvedla je tudi projekt Odgovornejša policijska postaja, katerega cilj je večja samostojnost policij-



2.2 druge dejavnosti

delo v skupnosti. Na lokalni ravni preventivne dejavnosti namreč večinoma izvajajo vodje policijskih okolišev. V 2012 je bilo izvedenih 14.250 (15.395) preventivnih dejavnosti ali za 7,5 % manj. Med metodami dela sta prevladovali svetovanje in opozarjanje.

V 2012 se je začel izvajati projekt Mobilna policijska postaja, in sicer prvih pet mesecev na območju PU Kranj, naslednjih pet mesecev pa na območju PU Koper. Najpomembnejši cilj projekta je bil približati policijske



storitve ljudem in zagotoviti čim večjo vidnost in navzočnost policistov v lokalnih skupnostih, zlasti v krajih, kjer ni PP. Po enoletnem izvajanju projekta in izkušnjah obeh PU je možno ugotoviti, da je projekt dober, zato bo policija z njim nadaljevala. Evalvacija projekta je pokazala, da bodo potrebne določene spremembe glede uporabe vozila pri operativnih nalogah. Policisti so namreč ugotovili, da je vozilo zelo primerno za preiskovanje hujših oblik kaznivih dejanj, prometnih nesreč in za akcijsko delo. S tem bi bila dosežena še večja ekonomičnost oziroma učinkovitost, saj bi policisti lahko veliko nalog, ki jih običajno opravijo na PP, sedaj opravili na kraju samem – v mobilni policijski postaji.

Nadaljevali so se preventivni projekti, med drugimi: Policist Leon svetuje, Varno na poti v šolo in domov,¹¹ Zberi pogum in povej, Otrok policist za en dan, Ne pozabite na varnost, preventivni projekt za slepe in slabovidne, Policija za otroke in lutkovna predstava 113. Poleg navedenih so PU – pogostokrat v sodelovanju z lokalno skupnostjo in drugimi ustanovami – izvajale samostojne preventivne aktivnosti in projekte na različnih področjih, med katerimi

¹¹ Policist Leon in Varno na poti v šolo in domov sta bila najpogosteje izvajana projekta. Prvega so policisti izvedli 1.404-krat (2.134), drugega pa 1.148-krat (1.148-krat).

velja izpostaviti: 7. otroško varnostno olimpijado¹² [PU Maribor in PU Koper].

Največ preventivnih aktivnosti je bilo namenjenih varnosti cestnega prometa, nekatere so dopolnjevale poostrene nadzore. Številne preventivne akcije so bile izvedene v sodelovanju z agencijo za varnost prometa ter drugimi vladnimi in nevladnimi organizacijami in so bile povezane z najpogostejšimi kršitvami – hitrostjo, alkoholom, neuporabo varnostnega pasu in uporabo mobilnih telefonov med vožnjo ter z varnostjo na nivojskih prehodih ceste čez železniško progo, ob začetku šolskega leta in večjo varnostjo motoristov, kolesarjev in pešcev.

Preventivne dejavnosti na področju javnega reda so bile usmerjene v preprečevanje kršitev na javnih zbiranjih, zlasti na športnih prireditvah. Posebna pozornost je bila namenjena delu policistov pri protestnih shodih, v gorah in na smučiščih, preprečevanju negativnih posledic uporabe pirotehničnih izdelkov in varovanju okolja. Predstavniki policije so sodelovali pri vajah zaščite in reševanja.

Policija je javnost na različne načine seznanjala s posameznimi oblikami kriminalitete, z njenimi posledicami in možnostmi za preprečevanje, zlasti o nasilju v družini in med vrstniki, prepovedanih drogah in vse pogosteje o varni rabi interneta. Na področju zlorab prepovedanih drog je pripravila zgibanke, plakate ter označevalce strani, namenjene osnovnošolcem, dijakom in študentom. Pripravila je zgibanko o preprečevanju izsiljevanja mladoletnih oseb in drugih oblik kaznivih dejanj z obeležjem nasilja. Ponatisnjena je bila preventivna zloženka o premoženjski kriminaliteti, ki je objavljena na spletni strani policije. Na splošno je vse več preventivnih nasvetov in informacij, namenjenih oškodovancem kaznivih dejanj, objavljeno na spletni strani policije. Od 2012 je možna anonimna e-prijava kaznivih dejanj, povezanih z ekstremnim nasiljem.


V začetku 2012 je policija z Društvom tožilcev Slovenije organizirala posvet Nasilje in otroci, katerega namen je bil izboljšati sodelovanje različnih strokovnjakov, ki se ukvarjajo z mladoletniško kriminaliteto. Policija je sodelovala z MNZ in nevladnimi organizacijami pri kampanji Nekateri skrivnosti ne smejo ostati skrite; želela je spodbuditi strokovne institucije in starše k zaščiti otrok pred različnimi oblikami spolnih zlorab.

¹² V sklopu varnostne olimpijade je bila izvedena humanitarna akcija Štengijada. Zbrana denarna sredstva so bila izročena društvu za pomoč trpečim in bolnim Rdeči noski.

operativno-komunikacijska dejavnost

#2.2.2

Policija je 2012 sprejela 496.432 (522.162) ali za 4,9 % manj klicev na interventno številko policije 113 kot 2011. Interventnih dogodkov je bilo 194.135 (197.105) ali za 1,5 % manj in so predstavljali 39,1 % (37,7 %) vseh klicev. Nujnih interventnih dogodkov je bilo 9.317 (10.428) ali 4,8 % (5,3 %) vseh interventnih dogodkov, največ na področju kriminalitete ter javnega reda in mira. PU Ljubljana s 36,3 % (36,8 %) in PU Maribor s 17,5 % (18,0 %) sta obravnavali več kot polovico vseh interventnih dogodkov. Delež drugih PU se je gibal med 3,6 % [PU Nova Gorica] in 13,4 % [PU Celje].



Trend števila interventnih dogodkov v zadnjih petih letih je negativen, število se je zmanjšalo z 203.197 v 2008

na 194.153 v 2012, kar je po oceni policije povezano s številom interventnih dogodkov na področju kriminalitete in prometne varnosti. Še bolj izrazit negativen trend je pri številu klicev na interventno številko policije 113, kjer se je njihovo število v petih letih zmanjšalo s 632.112 na 496.432.

Na kraje interventnih dogodkov je bilo napotenih 226.368 (230.963) policijskih patrolj. Glede na vrsto varnostnega dogodka so bili v 96.555 (126.763) primerih obeščeni tudi drugi organi in organizacije. Povprečni reakcijski čas [od klica na interventno številko policije 113 do prihoda policistov na kraj dogodka] je bil za vse interventne dogodke 21 minut in 58 sekund (20 minut in 48 sekund), za nujne interventne dogodke pa 12 minut in 7 sekund (11 minut in 59 sekund). Reakcijski časi policijskih patrolj so odvisni od njihovega trenutnega števila, časovne razporeditve klicev, razgibanosti terena in oddaljenosti dogodka.

Policija je na anonimno telefonsko številko 080 1200 prejela 596 (581) ali za 2,6 % več klicev državljanov,¹³ ki so pomagali pri odkrivanju kaznivih dejanj in storilcev.

¹³ Gre samo za klice, katerih informacije se nanašajo na področje kriminalitete, so zabeleženi v računalniško evidenco in je zanje napisan uradni zaznamek. Drugi klici kot so iskanje informacij, vprašanja, provokacije ipd. se ne evidentirajo in jih je pa po oceni policije še za petkrat toliko.

#2.2.3

forenzična
in
kriminalistično-
tehnična
dejavnost

Zahtevni nalogi NFL sta bili ohranjanje akreditacije po standardu ISO/IEC 17025 in izgradnja novega laboratorija. Obe nalogi sta se uspešno izvajali, saj je NFL ohranil akreditacijo, novi izvajalec GIC Gradnje je uspel dokončati tretjo fazo gradnje in v objektu že začel z notranjimi deli. Zaključena je bila večina javnih razpisov za laboratorijsko in pisarniško opremo, ki bo predvidoma dobavljena, ko bodo zaključena notranja dela.¹⁴ V ospredju je bilo zato še vedno zagotavljanje strokovnosti v slabih delovnih razmerah in vedno težje usklajevanje dela na obeh lokacijah delovanja.



NFL je prejel 7.077 (7.798)¹⁵ ali za 9,2 % manj zaprosil za preiskave in poročila. To je posledica nekaterih ukrepov za odpravo administrativnih bremen, pri čemer je treba poudariti ukinitve policijskega dela pri delu s sumljivimi kovanci. Po novem jih v NFL pošiljajo številni centri sami. Podobno je bilo zmanjšano število zadev pri pošiljanju primerjalnih vzorcev v preiskavo. Prav tako je na podlagi enega zaprosila lahko opravljenih več preiskav in poročil. Povečanje števila zaprosil za preiskave in poročila v 2012 tako beleži le oddelek za kemijske preiskave, in sicer za 12,6 %, vendar je bilo tudi tu delo racionalizirano, saj po novem navodilu PP zadeve, povezane z drogami, pošiljajo

¹⁵ Zaradi spremenjenih parametrov prikazovanja se podatki za 2011 lahko razlikujejo od podatkov, navedenih v poročilu o delu policije za 2011.



¹⁴ V 2013 se bo gradnja nadaljevala z obnovo starega laboratorija.



neposredno NFL in ne več preko PU SKP. Poraslo je še število preiskanih ključavnic in vlomnih tatvin. Število instrumentalnih analiz, v 2012 jih je bilo 24.710, je ob nižjem številu zadev ostalo na enaki ravni kot 2011, ko jih je bilo 24.562. Število preiskanih vzorcev se je povečalo z 19.514 na 29.953 ali za 53,5 %.

S pomočjo podatkovne baze profilov DNK je bilo identificiranih 597 (686) možnih storilcev kaznivih dejanj ali za 13,0 % manj. Na osnovi izmenjav profilov z državami članicami prümske pogodbe je bilo v tujih bazah identificiranih 38 (61) storilcev kaznivih dejanj v Sloveniji. V evidenci DNK je vpisanih 25.136 (22.261) profilov oseb, v evidenci AFIS pa 142.405 (137.912) prstnih odtisov oseb in sledi. S sistemom AFIS je bilo identificiranih 136 (119) prstnih sledi ali za 14,3 % več.

Strokovnjaki NFL so sodelovali pri 37 (32) ogledih krajev kaznivih dejanj in drugih dogodkov, kot izvedenci ali kot izvedene priče so bili z odredbo sodišča 76-krat (55-krat) vabljeni na glavno obravnavo.

Kriminalistični tehniki so sodelovali pri 3.549 (3.660) ogledih krajev kaznivih dejanj in drugih dogodkov ali za 3,0 % manj. Odvzeli so prstne odtise 2.957 (2.962) osebam ali za 0,2 % manj in 2.454 (2.397) brisov ustne sluznice ali za 2,4 % več.



Nadaljeval se je pozitiven trend števila zavarovanj elektronskih podatkov in preiskav elektronskih naprav. Tako je bilo za iskanje in dokumentiranje sledov kaznivih dejanj opravljenih 2.635 (2.110) ali za 24,9 % več forenzičnih zavarovanj in preiskav zaseženih elektronskih naprav. E-naprave so namreč vse pogostejše pripomoček oz. sredstvo storitve kaznivega dejanja, zaradi česar se v predkazenskih postopkih zasega vse več tovrstnih naprav, tako pri osumljencih kot oškodovancih.

Za ugotavljanje identitete storilcev kaznivih dejanj je bilo izdelanih 16 (48) fotorobotov ter opravljenih 1.520 (1.527) postopkov za prepoznavo oseb po fotografijah in 106 (101) poligrafskih preiskav.

#2.2.4

analitska
dejavnost

Kriminalistična obveščevalna dejavnost je bila tesno vpeta v pripravo temeljnih strateških kriminalističnih obveščevalnih analiz Evropske unije, ki so bile namenjene oblikovanju skupnih prioritet za preiskovanje in pregon organizirane in drugih resnih oblik kriminalitete. Rezultati in ugotovitve operativnih analiz so v mnogočem prispevali k učinkovitejšemu usmerjanju preiskav in razrešitvi primerov. Analitično obdelane informacije so pripomogle, da so bile v sodelovanju s tujimi in mednarodnimi varnostnimi organi uspešno razkrite nekatere mednarodne kriminalne združbe. Poglobilo se je analitično sodelovanje s sorodnimi enotami varnostnih organov sosednjih držav, držav zahodnega Balkana, Evropske unije in Europolom.

Nadaljevala se je dopolnitev obstoječega informacijskega sistema na področju kriminalitete. Med številnimi dopolnitvami sta najpomembnejši vzpostavitev dopoljnega modula za evidentiranje oseb, zoper katere so bili izvedeni prikriti preiskovalni ukrepi iz prvega odstavka 149. b člena ZKP, in modula za evidentiranje t. i. bagatelne kriminalitete.

V podporo vodenju in načrtovanju so bila pripravljena statistična poročila, pregledi in analize kriminalitete, zlasti splošne in organizirane. Izdelane so bile analize na področju javnega reda [npr. o odvzemu prostosti,

nasilju v družini, ukrepih policije v smučarski sezoni, lažnih naznanitvah prekrškov po 23. členu zakona o varstvu javnega reda in miru ter prekrškov nedostojnega vedenja do pooblaščenih uradne osebe in neupoštevanja zakonitega ukaza], varnosti cestnega prometa [npr. analizi stanja prometne varnosti], varovanja državne meje in tujcev [npr. analiza tveganja na področju nedovoljenih migracij].

Na področju nedovoljenih migracij so predstavniki slovenske policije sodelovali pri oblikovanju analiz tveganja agencije Frontex, zlasti za območje zahodnega Balkana [WB RAN].

PU so za načrtovanje dela in usmerjanje enot izdelale svoje analitične dokumente. Pripravljenih je bilo več statističnih poročil, pregledov in analiz gibanja ter stanja po posameznih delovnih področjih.

#2.2.5

nadzorna
dejavnost

Skladno s pravili za izvajanje nadzora je bilo v 2012 opravljenih 374 (348) nadzorov, in sicer 99 (79) nad delom delavcev ter 275 (269) splošnih, strokovnih in ponovnih nadzorov.

Nadzorniki GPU so izvedli 13 (11) *nadzorov nad delom delavcev* NOE GPU in PU. Nadzori so bili izvedeni



na področjih: organizacijskih zadev, zagotavljanja varnosti cestnega prometa, prekrškovnih postopkov ter zagotavljanja varnosti državne meje in izvajanja predpisov o tujcih. Nadzorniki PU so izvedli 56 (65) nadzorov nad delom delavcev PP. Nadzori so bili opravljeni na področjih organizacijskih zadev, varovanja državne meje in izvajanja predpisov o tujcih, zagotavljanja varnosti cestnega prometa, finančno materialnega poslovanja, odkrivanja in preiskovanja kriminalitete, operativnega obveščanja in poročanja, pooblastil ter vzdrževanja javnega reda in zagotavljanja splošne varnosti ljudi in premoženja.

Opravljenih je bilo 20 (19) *splošnih nadzorov*. NOE GPU so izvedle 1 (1) splošni nadzor nad delom PU, te pa 19 (18) splošnih nadzorov nad delom PP. V 208 (219) strokovnih nadzorih, od katerih so jih 23 (29) izvedle NOE GPU, 185 (190) pa PU, so bila najpogosteje nadzirana področja: pooblastil, prekrškovnih postopkov in zagotavljanja varnosti cestnega prometa. Od 27 (31) ponovnih nadzorov so jih NOE GPU izvedle 5 (7), PU pa 22 (24). Največkrat nadzirani sta bili področji pooblastil in prekrškovnih postopkov.

Za nadzor pooblaščenih delavci so pri splošnih in strokovnih nadzorih 462-krat (407-krat) izpolnili obrazec z opisom pomanjkljivosti [na enem obrazcu je praviloma navedenih več nepravilnosti], zabeleženih je bilo tudi 7 (28) dobrih rešitev na različnih področjih policijskega dela.

#2.2.6

spremljanje
izvajanja
policijskih
pooblastil
in
ogrožanja
policistov

Zaradi kaznivih dejanj, za preprečitev nadaljevanja prekrškov ali iz drugih razlogov so pridržali ali zadržali 9.596 (13.789) oseb ali za 30,4 % manj. V 2012 se je nadaljevalo zmanjševanje števila pridržanj, največ na podlagi zakona o varnosti cestnega prometa [ZVCP-1] in zakona o pravilih cestnega prometa [ZPrCP].¹⁶ Na podlagi teh zakonov so policisti pridržali 2.857 (7.247) oseb ali za 60,6 % manj, kar je posledica spremenjene zakonodaje, ki določa strožje pogoje za odreditev pridržanja alkoholiziranih voznikov. V 24. členu ZPrCP je določena izjema, ko policist ob izpolnjevanju določenih pogojev pridržanja ne odredi, po ZVCP-1 pa je bilo pridržanje obvezno. Manj privedenih kršiteljev po prvem odstavku 110. člena zakona o prekrških za 31,5 % je posledica manjšega števila oseb, ki jih je bilo treba privedi v takojšen postopek.

Povečalo se je število pridržanih na podlagi zakona o policiji. Porast pridržanih oseb po prvem odstavku 43. člena zakona o policiji za 31,6 % je posledica večjega števila pridržanih oseb, ki so javni red in mir kršile na protestnih shodih ali športnih prireditvah. Porast števila pridržanih oseb

po drugem odstavku tega člena za 84,4 % je posledica večjega števila tujcev, ki so nezakonito prestopili državno mejo in jih je bilo treba vrniti tujim varnostnim organom.

Posebnost uporabe prisilnih sredstev v 2012 je uporaba plinskih in drugih sredstev za pasivizacijo, konjenice ter vodnega curka. Do uporabe teh je prišlo pri varovanju množičnih protestnih shodov ob koncu leta v Ljubljani



¹⁶ ZVCP-1 je veljal do 30. 6. 2011, ZPrCP pa se je začel uporabljati s 1. 7. 2011.

in Mariboru. Uporabljena so bila zoper množico, ki je huje in množično kršila javni red in mir.

Število uporabljenih prisilnih sredstev se je v primerjavi z 2011 zmanjšalo za 0,5 %, število primerov, v katerih so policisti uporabili prisilna sredstva, za 10,8 %, število kršiteljev, zoper katere so policisti uporabili prisilna sredstva, pa za 2,6 %. Najpogosteje, kar v 92,0 % (95,6 %) primerih, so bila uporabljena sredstva za vklepanje in vezanje ter fizična sila. Strelno orožje je bilo 1-krat (0) uporabljeno, opozorilni strel je bil izstreljen 6-krat (2-krat).

Med kršitelji, zoper katere so policisti uporabili prisilna sredstva, jih je bilo 63,3 % pod vplivom alkohola, prepovedanih drog ali v nepojasnjenem psihičnem stanju. Zoper njih so policisti uporabili kar 78,1 % vseh prisilnih sredstev. Obvladovanje takšnih kršiteljev je zahtevnejše. Število poškodovanih kršiteljev se je zmanjšalo s 97 na 89, medtem ko se je število poškodovanih policistov povečalo s 126 na 142.¹⁷ Poleg tega so bili pri 546 (494) kršiteljih in pri 34 (42) policistih vidni zunanji znaki zaradi uporabe prisilnih sredstev [praske, odrgnine, druge manjše poškodbe kože].

Kaznivih dejanj preprečitev uradnega dejanja in napad na uradno osebo, ko ta opravlja naloge varnosti, je bilo 284

(276) ali za 2,9 % več, napadenih pa jih je bilo 514 (517) ali za 0,8 % manj. Policisti so bili najpogosteje napadeni z nevarnimi predmeti, pogosto so jih udarili, prijemali, odpravili, grabili, davili ali grizli. Pri napadih na policiste po intenziteti in uporabljenih sredstvih izstopajo napadi, ki so se zgodili ob varovanju množičnih protestov v večjih mestih ter napadi ob interveniranju zaradi množičnih kršitev javnega reda in miru v romskih naseljih.

Število evidentiranih groženj policistom se je zmanjšalo z 92 na 65. Stopnja ogroženosti je bila različna – v 1 (4) primeru je bila ugotovljena visoka stopnja ogroženosti, v 4 (4) primerih srednja in v 60 (84) primerih nizka. V vseh primerih so bile izrečene grožnje povezane z izvedenimi pooblastili in postopki. Ne glede na stopnjo ogroženosti policistov so bili v vseh primerih dosledno izvajani vsi ukrepi za njihovo zaščito. Z ustrezno kvalifikacijo kaznivih dejanj se dviga raven vrednotenja resnosti groženj, s čimer je zagotovljeno učinkovitejše in racionalnejše načrtovanje ukrepov za zagotavljanje varnosti ogroženim policistom.



¹⁷ Največ policistov je bilo poškodovanih med varovanji protestnih shodov.

#2.2.7

reševanje
pritožb

Zoper postopke policistov je bilo vložnih 479 (627) pritožb¹⁸ ali za 23,6 % manj, rešenih je bilo 414 (532) ali za 22,2 % manj. V pritožbenih postopkih je bilo udeleženih 677 (854) policistov, med katerimi je bilo 11,5 % (14,4 %) policistk. Največ, 187 (248), je bilo starih od 30 do 34 let, 150 (161) med 35 in 39 let, 142 (192) pa od 25 do 29 let.

Vodje organizacijskih enot policije so vodili 182 (235) postopkov za reševanje pritožb, od katerih se jih je 84 (138) končalo uspešno in 98 (97) neuspešno. Delež neuspešno zaključenih postopkov se je znatno povečal, in sicer z 41,3 % na 53,8 % ali za 12,5 odstotne točke. Za 164 (203) pritožb so vodje ocenili, da so policisti ravnali po predpisih, za 11 (16) ali 6,3 % (7,3 %) pa, da ravnanje policistov ni bilo skladno s predpisi. Zavrženih je bilo 36 (42) nepopolnih ali nerazumljivih pritožb, za 144 (172) je bil postopek predčasno zaključen.

Na sejah senata za pritožbe MNZ je bilo obravnavanih 150 (180) pritožb, in sicer 98 (97) takih, ki so bile neuspešno končane pri vodji organizacijske enote, in 52 (83) takih,

¹⁸ Leta 2012 je bilo rešenih tudi 115 (84) pritožb, ki so bile zoper postopke policistov vložene 2011. Vodje organizacijskih enot so obravnavali 35 (23) pritožb in za 2 (1) ocenili, da ravnanje policistov ni bilo skladno s predpisi. Na sejah senata za pritožbe MNZ je bilo obravnavanih 63 (44) pritožb, od tega 21 (11) zaradi neuspešno izvedenega pomiritvenega postopka in 42 (33) zaradi suma storitve kaznivega dejanja. Utemeljenih je bilo 11 (8) pritožb. Zavrženih je bilo 5 (6) pritožb, za 33 (22) pa je bil postopek predčasno končan.

ki so vsebovale elemente uradno pregonljivih kaznivih dejanj. Za 3 (13) pritožbe postopki pred pritožbenim senatom še niso končani, od rešenih 147 (167) pritožb je bilo 17 (16) utemeljenih. Delež utemeljenih se je z 9,6 % povečal na 11,6 % ali za 2,0 odstotni točki.

Zaradi utemeljenih pritožb in tistih, pri katerih je bilo policistovo ravnanje v postopkih pri vodji organizacijske enote policije ocenjeno kot neskladno z veljavnimi predpisi, je bilo zoper policiste izvedenih 31 (71) ukrepov. V vseh primerih so bili s policisti opravljeni opozorilni pogovori.

Največ pritožb je bilo zaradi postopkov v cestnem prometu, in sicer 273 (387);¹⁹ sledijo področja: javni red in mir z 212 (214), kriminaliteta s 116 (164), drugi dogodki z 52 (47) ter nadzor državne meje in izvajanje predpisov o tujcih z 21 (34) pritožbami.

V pritožbah, ki so jih obravnavali vodje organizacijskih enot, je bilo ugotovljenih 465 (584) pritožbenih razlogov; za 30 (44) ali 6,7 % (8,1 %) od njih je bilo ocenjeno, da ravnanje policistov ni bilo skladno s predpisi. V pritožbah, obravnavanih na sejah senata, je bilo navedenih 450 (525) pritožbenih razlogov, utemeljenih je bilo 60 (55). Delež

¹⁹ Ker se lahko posamezna pritožba nanaša na več delovnih področij, je seštevek števila pritožb po delovnih področjih praviloma večji od števila obravnavanih pritožb.

utemeljenih pritožbenih razlogov se je z 10,6 % povečal na 13,6 % ali za 3,0 odstotne točke.

Število pritožb in posledično pritožbenih razlogov se je zmanjšalo zaradi več dejavnikov: bolj strokovno izvedeni postopki in doslednejše spoštovanje človekovih pravic ter manjše število represivnih ukrepov zoper državljane. Večina kršiteljev predpisov se že zaveda, da se s pritožbenim postopkom ni mogoče izogniti sankcijam za storjena protipravna ravnanja.

Policistom so bili najpogosteje očitani: nestrokovnost, nekorektnost, neprofesionalen in žaljiv odnos v postopku, nepravilna ugotovitev dejanskega stanja ter neukrepanje. Najpogostejši pritožbeni razlogi zaradi uporabljenih pooblastil so bili povezani z nadzorom prometa na javnih cestah – izdajo obvestila o prekršku in plačilnega naloga, preizkusom alkoholiziranosti, ogledom kraja prometne nesreče ter zbiranjem obvestil.



#2.2.8

notranje
preiskave

Policija je oddelku za preiskovanje in pregon uradnih oseb s posebnimi pooblastili [posebni oddelek] specializiranega državnega tožilstva, ki je izključno pristojen za pregon kaznivih dejanj uradnih oseb v policiji, v obravnavo odstopila prijave 77 (80) ali za 3,8 % manj kaznivih dejanj, katerih storitve je bilo osumljenih 67 (71) ali za 5,6 % manj uradnih oseb v policiji.

Nadaljevala je z doslednim izvajanjem usmeritev in obveznih navodil MNZ, po katerih policija vse pritožbe na postopke policistov in druga pisanja, naslovljena na policijo, iz katerih bi lahko izhajali razlogi za sum, da je policist storil kaznivo dejanje, za katero se storilec preganja po uradni dolžnosti, preuči na podlagi razpoložljivih podatkov in jih odstopi v obravnavo posebnemu oddelku le v primeru, ko je obstoj razlogov za sum potrjen.

Na podlagi tretjega odstavka 147. člena zakona o kazenskem postopku je policija posebnemu oddelku odstopila tudi 132 (178) ali za 25,8 % manj prijav, pri katerih ni bilo ugotovljenega obstoja razlogov za sum, da je uradna oseba, zaposlena v policiji, storila kaznivo dejanje. Posledično je policija prejela bistveno manj vlog policistov za zagotovitev pravne pomoči zaradi postopkov, ki so bili zoper njih uvedeni zaradi opravljanja uradnih nalog.

Zaradi suma storitve kaznivih dejanj je bil zoper 6 (3) policistov uveden disciplinski postopek, 20 (21) je bilo izdano pisno opozorilo pred redno odpovedjo pogodbe o zaposlitvi, 10 (19) je bila izdana izredna odpoved pogodbe o zaposlitvi, 1 (1) policistu je generalni direktor policije na podlagi prvega odstavka 72. člena zakona o policiji z odločbo odvzel pravico izvajati policijska pooblastila.



#2.2.9

informacijska
in
telekomunikacijska
dejavnost

Na področju informacijske in telekomunikacijske dejavnosti je bilo z uspešno izvedenimi testi največ dejavnosti na projektu SIS II, uspešno je bila izvedena tudi schengenska evalvacija na področju varstva osebnih podatkov. Avtomatiziran prenos podatkov iz FIA v Europolov informacijski sistem se testira. Poraslo je število neposrednih dostopov policije do elektronskih registrov in baz podatkov drugih organov. Vzpostavljen je bil sistem EUROSUR.

Precej zahtevna naloga je bila selitev MNZ in policije v nove prostore. Za vzpostavitev govornega sistema na novi lokaciji je bila uporabljena oprema nekdanje PU Postojna, izvedenih je bilo prek 800 premestitev priključkov in vključitev novih uporabnikov v komunikacijsko omrežje. V ITSP domeno je bilo vključenih še 17 policijskih enot in 3 PU.

Policija je od vrhovnega sodišča prejela 400 rabljenih delovnih postaj, s katerimi so bile zamenjane manj zmogljive. Septembra je bilo izvedeno prvo popolno testiranje rezervnega računalniškega centra v Novem mestu. Dopolnjen je bil sistem GPS/AVL, v katerega je bilo konec 2012 vključenih 910 uporabnikov. V 8 enotah policije je bil postavljen ali nadgrajen sistem za protivlomno varovanje, v sistem za prenos alarmnih

sporočil je bilo na novo vključenih 9 lokacij. Zaradi selitev je bila izvedena demontaža opreme tehničnega varovanja na 7 lokacijah. Na 20 mejnih prehodih s Hrvaško je bila izvedena nadgradnja video nadzornih sistemov s kamerami visoke ločljivosti. Opravljenih je bilo 524 (483) popravil merilnikov hitrosti in alkohola ter 123 (99) popravil opreme za nadzor državne meje.

Večina programskih rešitev je bila plod znanja lastnega kadra. Vzpostavljena je bila nova rešitev za klicni center za interventno številko policije 113. Lastna rešitev za dnevnik dogodkov OKC [DDOKC] je že uvedena v PU Kranj. Izdelan je bil program za analiziranje internetnih virov, ki pomeni nov način pridobivanja operativno zanimivih informacij, ter pripravljena prototipna rešitev za pomoč kriminalistom pri preiskovanju velikih količin zaseženih podatkov. Za operativne potrebe je bil uveden nov sistem za prenos slike preko omrežij mobilnih operaterjev. Zaradi pomanjkanja sredstev se je varnost ITSP izboljševala predvsem z organizacijskimi ukrepi.

Najbolj pereče je ostalo področje statističnih obdelav podatkov, saj z občasnimi pogodbami z zunanjimi izvajalci področje ni le slabo pokrito, ampak je razkorak med obstoječim in želenim stanjem vedno večji.

#2.2.10

kadrovske
in
organizacijske
zadeve

V policiji je bilo konec 2012 zasedenih 8.488 (8.808) delovnih mest, preračunano po pravilniku o vsebini in postopkih za pripravo in predložitev kadrovskega načrta je to 738 manj, kot je z 9.218 delovnimi mesti dovoljeval kadrovskega načrta vlade. Zaradi zagotovitve nemotenega delovanja organa so bile sicer izvedene vse potrebne dejavnosti za polno zasedbo kadrovskega načrta, ki so bile zaradi varčevalnih ukrepov in zakona za uravnoteženje javnih financ omejene, tako da je kadrovskega načrta v policiji zapolnjen 92,0 %.

Med ključnimi nalogami policije je bil *projekt Kaskade*, katerega primarni cilj so bile strukturne in organizacijske spremembe na državni, regionalni in lokalni ravni, s katerimi se zmanjša število zasedenih delovnih mest in uslužbencev, ki opravljajo naloge administrativne narave na državni in regionalni ravni. Sekundarni cilj je bil povečanje števila delovnih mest in uslužbencev, ki opravljajo naloge operativne narave na regionalni [v PU SKP] in lokalni ravni [v PP]. Sprememba je temeljila tudi na vladnih ugotovitvah o neugodnih javnofinančnih razmerah in organizacijsko-strukturnih neravnovesjih v celotnem javnem sektorju, vključno z državnimi upravnimi organi. Probleme financiranja policije [za plače in druge izdatke zaposlenim ter prispevke delodajalca za socialno varnost je policija porabila 80,8 % finančnih sredstev veljavnega proračuna] in njenih kadrovskega potreb [možnosti novega zaposlovanja ni bilo] je bilo treba rešiti

z notranjim prestrukturiranjem. To je zmanjšati število zaposlenih na delovnih mestih v višjih kariernih razredih, primanjkljaj delovnih mest in zaposlenih v operativnih policijskih službah pa rešiti s prerazporeditvami delovnih mest in zaposlenih v te službe.

Za racionalnejše izvajanje, predvsem za poenotenje odgovornosti za izvedbo nalog in odpravo podvojenosti nalog na področju varovanja varovanih oseb je bila predlagana sprememba organiziranosti Centra za varovanje in zaščito, in sicer ukinitvev Oddelka za preventivno in operativno varovanje ter vzpostavitev Oddelka za varovanje objektov, z referati za notranje in zunanje varovanje. Gre pravzaprav za ponovno uveljavitev organizacije dela pri varovanju objektov, ki se je v preteklosti dobro obnesla.

Prvo polletje je zaznamovala stavka javnega sektorja, ki sta se ji pridružila policijska sindikata s svojimi stavekovnimi zahtevami. Rezultat pogajanj je bil *podpis sporazuma* med Policijskim sindikatov Slovenije, Sindikatov policistov Slovenije in vlado ter kolektivne pogodbe za policiste, ki je bila decembra dopolnjena z Aneksom št. 1 h Kolektivni pogodbi za policiste (Uradni list RS, št. 97/12). Sredi leta je na podlagi sporazuma minister za notranje zadeve sprejel načrt za njegovo realizacijo. Zaradi izvajanja sporazuma so bile izvedene tri od petih sprememb in dopolnitev Akta o notranji organizaciji, sistemizaciji

delovnih mestih in nazivih v policiji.²⁰ Še ena se je nanašala na strukturne in organizacijske spremembe na vseh treh ravneh organiziranosti policije, v eni pa je šlo zgolj za manjšo spremembo akta.

V drugi polovici 2012 so bile za pripravo in usklajevanje državnega proračuna za 2013 in 2014 pripravljene številne ocene stroškov plač in drugih izdatkov zaposlenih ter prispevkov delodajalca za socialno varnost. Ob koncu leta so bile naloge usmerjene še na dodatno izplačilo uspešnosti iz naslova povečanega obsega dela v povezavi z varovanjem življenja in premoženja ljudi zaradi demonstracij po Sloveniji.

Ponovno so se preučile možnosti za zmanjšanje stroškov prevoza na delo in premestitve, od iskanja možnih zamenjav do pridobitve novih stanovanj. Interes je bil le za stanovanja v Ljubljani, nihče od zaposlenih ni izrazil želje za preselitev npr. v Koper. Približno 400 policistov je sicer že podalo vlogo za premestitev iz zahodnega v vzhodni del države, vendar varnostne razmere ne dopuščajo kadrovskega siromašenja PU Koper, Ljubljana in Kranj. V zadnjih petih letih se je število zaposlenih v policiji zmanjšalo za 8,7 %, z 9.300 v 2008 na 8.488 v 2012, zato brez novih zaposlitev omenjenega problema ne bo možno rešiti. Cilj policije je, da bi kandidate za policiste zaposlili predvsem na območju PU Koper, Novo mesto in Ljubljana in večjemu številu policistov, ki prejema zelo visoka povračila stroškov prevoza na delo [1.000 evrov in več], omogočili premestitev bližje domu.

Izvedeni so bili postopki za zaposlitev 24 javnih uslužbencev. Delovno razmerje je prenehalo 318 javnim uslužbencem policije, od tega 76 na podlagi določil Zakona za uravnoteženje javnih financ. Z 227 javnimi uslužbenci je bil na podlagi določil navedenega zakona sklenjen dogovor o nadaljevanju delovnega razmerja. Za obdobje 3 let je bilo podaljšano delovno razmerje 128 policistom – nadzornikom državne meje [II. generacija].

²⁰ Akt je bil spremenjen oziroma dopolnjen 16. 1. 2012, 14. 6. 2012, 18. 7. 2012, 25. 10. 2012 in 12. 12. 2012.



Za večjo varnost in zdravje pri delu so bili izvedeni različni ukrepi za preprečevanje, odpravljanje in obvladovanje nevarnosti, skladno z izjavo o varnosti z oceno tveganja. V ambulanti medicine dela in zunanjih pooblaščenih izvajalcih je bilo izvedenih 5.027 preventivnih zdravstvenih pregledov javnih uslužbencev MNZ in organov v sestavi.

Ob preverjanju ustreznih delovnih razmer in ocenjevanju tveganj na delovnih mestih so bili izvedeni ogledi in preiskave delovnega okolja ter izdelana strokovna mnenja in priporočila za odpravo ugotovljenih pomanjkljivosti. Oblikovani so bili predlogi za izbiro ustrezne in varne delovne opreme. Učinkovitost izvajanja ukrepov se posredno kaže v zmanjševanju števila dni bolniških odsotnosti, ki so posledica poškodb pri delu. Teh je iz leta v leto manj, njihovo število se je v zadnjih petih letih zmanjšalo s 585 na 345 ali za 41,0 %, v zadnjih desetih letih pa za 60,8 %.

Policisti so na podlagi 73. člena zakona o policiji vložili 37 (75) vlog za zagotovitev pravne pomoči. Ta je bila zagotovljena 30 (57) policistom, zoper katere se je vodil predkazenski postopek oziroma je bil zoper njih uveden kazenski ali odškodninski postopek zaradi opravljanja uradnih nalog, ki so jih po oceni policije opravili skladno s predpisi.

#2.2.11

izobraževanje, izpopolnjevanje in usposabljanje

Na področju izobraževanja v policiji se je v 2012 izvajal višješolski študijski program Višji policist. V prvi letnik višje policijske šole je bilo vpisanih 20 študentov XII. generacije. Vsi so napredovali v drugi letnik. V študijskem letu 2012/2013 je v drugi letnik vpisanih 21 študentov, eden iz XI. generacije.

Januarja je bil sprejet nov višješolski študijski program Policist. S sprejetjem novega programa je prenehal veljati izobraževalni program za odrasle za pridobitev srednje strokovne izobrazbe Policist. Vpisa v nov program zaradi varčevalnih ukrepov ni bilo. Iz istega razloga, kljub razpisu,



Prednostno so bila izvedena usposabljanja za uporabo nove kazenske zakonodaje. Skladno z akcijskim načrtom julija sprejete strategije obvladovanja gospodarske kriminalitete in sklepom o prioritetnem obravnavanju sumov kaznivih dejanj s področja gospodarske kriminalitete je bilo izvedenih več usposabljanj za boljšo strokovnost kriminalistov in policistov pri preiskovanju gospodarske kriminalitete. Skozi vse leto so se izvajala usposabljanja pripadnikov posebne policijske enote za opravljanje različnih varnostnih nalog – vzdrževanje in vzpostavljanje javnega reda

ni bil izveden program usposabljanja delavcev policije za varovanje zunanje meje EU za 5. skupino kandidatov za policiste – nadzornike državne meje.

Za izvedbo novega študijskega programa je strokovni svet za poklicno in strokovno izobraževanje imenoval 38 predavateljev višje šole. Novembra je bil na MIZKS vložen predlog za razmestitev dodatnega študijskega programa za vpis v razvid izvajalcev javno veljavnih programov. Minister za notranje zadeve je decembra 2012 izdal sklep, da se za policiste in policiste NDM višješolski študijski program izvaja kot izredni študij.

in miru v posebnih primerih in oblikah javnih zbiranj na športnih, družabnih in drugih področjih. Usposabljanja policistov specialne enote so bila namenjena urjenju veščin za opravljanje specifičnih opravil in nalog. Usposabljanje z vodenje v policiji je končalo 39 komandirjev in pomočnikov komandirjev. Na področju splošnih policijskih nalog so se usposabljali policisti, ki opravljajo naloge prekrškovnih organov, in administrativno osebje za vnos podatkov o prekrških v evidence. Izveden je bil osnovni prometni tečaj in nadaljevanje šole varne vožnje policijskih vozil. Policisti so se usposabljali še za kakovosten nadzor državne meje, primerno in ustrezno komunikacijo v policijskih postopkih, varno izvajanje postopkov in ravnanje z orožjem, o varovanju zdravja pri delu in prvi pomoči.



Ob klasičnih oblikah izpopolnjevanj se je v 18 (54) e-učilnicah usposabljalo še 23.219 (20.361) policistov, največ za uporabo nove zakonodaje na področju kriminalističnega preiskovanja, varnosti cestnega prometa, obravnavanja tujcev, mirovnih misij, urejanja dokumentarnega gradiva in varovanja tajnih podatkov. Za kreiranje e-učilnic in izvajanje učenja na daljavo je bilo usposobljenih 12 (49) delavcev policijske akademije in drugih policijskih enot.

Verificiranih je bilo 16 (14) novih ali prenovljenih programov, med drugim za: obravnavo zahtevnejših prometnih nesreč; razvijanje socialnih, osebnostnih in strokovnih kompetenc policijskih zaupnikov; varno delo v pristanišču in na ladjah; zaslišanje policista kot priče na sodišču; delo z informatorji in viri; poznavanje informacijskega sistema policije; pisno sporočanje v policiji; usposabljanje izvajalcev usposabljanj ter izdelavo analiz tveganja na področju državne meje in tujcev.

Na skupnih oblikah usposabljanj, ki jih je izvajala policija, je bilo 17.182 (22.610) udeležencev, od tega 16.774 (22.135) iz policije, 293 (390) iz drugih domačih in 115 (85) iz tujih ustanov.

V zunanjih domačih ustanovah se je usposabljalo 119 (317) delavcev policije, ki so se udeležili 78 (127) različnih oblik usposabljanj; največ za pridobitev, ohranjanje ali podaljšanje zahtevanih licenc za zakonito opravljanje nalog na delovnem mestu, dni prekrškovnega prava in

varstvoslovja, usposabljanj s področja telekomunikacij in računalništva.

Usposabljanj v tujini se je udeležilo 57 (58) delavcev policije, in sicer na področjih: varovanja človekovih pravic in svoboščin, etike, sodelovanja v mirovnih misijah, nadzora državne meje, kriminalističnega preiskovanja, učenja odraslih in e-učenja.

Na seminarje in tečaje Cepola je bilo v tujino napotenih 23 (48) delavcev policije. Seminarja schengenska evalvacija – policijsko sodelovanje in SIS/SIRENE v Sloveniji se je udeležilo 22 tujcev, usposabljanja izvajalcev usposabljanj za operaterje SIRENE pa je imelo 21 udeležencev, od tega 19 tujih. Izvedeno je bilo enotedensko usposabljanje v okviru 20. glavnega kriminalističnega tečaja Sepe in 17. mejnega tečaja Sepe.

Policijska akademija je v začetku 2012 vstopila v mrežo partnerskih akademij, ki sodelujejo z agencijo Frontex pri usposabljanju mejnih policistov. Predstavniki policijske akademije so sodelovali na številnih konferencah, sestankih in delavnicah, ki jih je agencija Frontex organizirala za izobraževanje in usposabljanje mejnih policistov iz držav članic EU in schengenskih pogodbenic, v Sloveniji pa je bilo pod okriljem agencije Frontex organiziranih 5 (5) aktivnosti, med drugim delavnica za pripravo kataloga znanj o temeljnih pravicah za mejne policiste.

#2.2.12

finančno-materialne zadeve

Sprejetim proračunom Republike Slovenije za 2012 je bilo policiji dodeljenih 294.082.226 evrov. Na dan 31. 12. 2012 je bilo v veljavnem proračunu policije 308.801.116 evrov. Od tega je 297.133.801 evrov proračunskih sredstev tipa 1²¹ in 11.667.315 evrov namenskih sredstev. Veljavni proračun se je od sprejetega proračuna razlikoval zaradi prerazporeditev pravic porabe, donacij, prilivov najemnin od stanovanj in samskih sob ter dodatno odobrenih sredstev Ministrstva za finance.

Porabljenih je bilo 302.425.099 evrov (324.691.059 evrov) ali 97,9 % (98,5 %) vseh sredstev veljavnega proračuna policije, in sicer 99,5 % (99,8 %) proračunskih sredstev tipa 1 in 59,0 % (62,2 %) namenskih sredstev. V primerjavi z 2011 se je skupna poraba zmanjšala za 6,9 %, in sicer poraba proračunskih sredstev tipa 1 za 7,0 %, namenskih pa za 0,4 %.

Za plače je bilo porabljenih 99,7 % (99,9 %) odobrenih sredstev, za investicije 82,2 % (84,8 %) in za materialne stroške 93,2 % (96,4 %) odobrenih sredstev.

Izvedeni so bili postopki za oddajo javnih naročil za dobavo vozil, osebne in

21 Sredstva za plače, materialne stroške in investicije.

dopolnilne opreme, zaščitnih sredstev, streliva in plinskih sredstev, na testiranjih je bilo več različnih kosov opreme za policiste, pripravljene so bile podlage in izvedeni postopki nabave za dele nove policijske uniforme. Skladno s pravili o dodeljevanju policijske uniforme je bilo zaposlenim in udeležencem različnih usposabljanj v policiji razdeljenih več kot 10.000 kosov opreme.

Skladno s podpisanimi pogodbami na podlagi javnih naročil v 2012 je bila dobavljena oprema [osebna, zaščitna



oprema, strelivo in plinska sredstva] v skupni vrednosti približno 3 milijone evrov.

Nabavljenih je bilo 88 vozil, od tega 10 belo-modrih patrolnih, 4 kombinirana, 23 intervencijskih, 10 terenskih, 40 civilnih patrolnih vozil in 1 motorno kolo. Iz Slovenske obveščevalno-varnostne agencije je bilo v policijo preneseno v uporabo 12 vozil. Konec 2012 je policija tako uporabljala 2.374 (2.401) motornih vozil, od tega 2.088 (2.016) lastnih in 286 (385) najetih, ter 108 koles. Za 83 odpisanih vozil je bil izveden postopek prodaje. V 2012 je bilo prevoženih 38.070.402 (40.907.883) kilometrov in porabljenih 3.784.093 (4.115.629) litrov goriva. Povprečna poraba je znašala 9,94 (10,06) litrov na 100 kilometrov.²²

Redne gradbene investicije, investicijsko vzdrževanje objektov in opreme ter investicijska nabava opreme so potekali po načrtu nabav in gradenj za 2012, sprejetih prioritetah ter glede na odobrena finančna sredstva. Marca se je z novim izvajalcem nadaljevala gradnja prizidka k NFL [izvajajo se že dela IV. gradbene faze]. Javni razpis za finančni najem prostorov za PU Koper ni uspel, zato so se začele proučevati druge možnosti. V okviru sredstev investicijskega vzdrževanja objektov so bila izvedena še nekatera sanacijska in vzdrževalna dela ter popravila na objektih policije.

Zaradi pomanjkanja finančnih sredstev ni bilo redne investicijske nabave pisarniške in birotehnične opreme ter opreme delavnic. Finančna sredstva so bila porabljena le za klimatizacijo ITK prostorov.

V 2012 je bilo oddanih v najem 33 (54) službenih stanovanj, prodano je bilo 1 (6) stanovanje. V počitniških objektih je bilo 13.317 (21.294) nočitev, kar je za 37,5 % manj kot v 2011, kar je odraz znižanja osebnih dohodkov javnim uslužbencem in izplačanega regresa.

22 Emisija CO₂ s prometom motornih vozil policije se je glede na 2011 zmanjšala z 9.877,6 ton na 9.081,8 ton ali za 8,1 %.



#2.2.13

mednarodno
sodelovanje

Policija je sodelovala z varnostnimi organi držav EU in drugih držav na vseh področjih dela. Izvedenih je bilo več skupnih operacij in ustanovljenih več skupnih preiskovalnih skupin na področju kriminalitete. Kriminalistična policija je sodelovala pri izvajanju akcijskih načrtov za uresničevanje ciljev iz političnega cikla ogrožanja notranje varnosti Evropske unije pred organiziranimi oblikami kriminalitete na petih prioritarnih področjih: nedovoljene migracije, trgovina z ljudmi, zahodni Balkan, sintetične droge in kontejnerski transport. Prav tako je sodelovala v okviru drugih postavljenih prioritet, kot so odziv EU na različne pojave kriminalitete v regiji in svetu. Na področju nadzora meja je sodelovala s tujimi varnostnimi organi pri večjih skupnih operacijah na področju preprečevanja nedovoljenega prehajanja državne meje in zagotavljanju varnosti na zunanji schengenski meji [kot npr. skupne operacije agencije Frontex: Focal Points 2012, Neptune 2012, Eurocup, Jupiter, Poseidon 2012 – land, Flexi Force, Visa Integrity, Minerva, Attica 2012]. Na področju prometne varnosti je v sodelovanju z drugimi državami izvedla več usklajenih akcij s ciljem povečati varnost v cestnem prometu.

V 2012 sta bili podpisani in ratificirani mednarodni pogodbi, pomembni za delo policije: protokol med slovensko in rusko vlado o izvajanju sporazuma med EU in Rusijo o ponovnem sprejemu ter sporazum o sodelovanju

pri zaščiti prič; v postopku ratifikacije sta še: sporazum med slovensko in ameriško vlado o krepitvi sodelovanja pri preprečevanju hudih kaznivih dejanj in v boju proti njim ter sporazum med vlada Slovenije in Srbije o policijskem sodelovanju. Konec leta je bila ratificirana tudi konvencija o policijskem sodelovanju v jugovzhodni Evropi, ki daje slovenski policiji pomemben pravni okvir za učinkovit boj proti čezmejnimi grožnjam javnemu redu in varnosti ter mednarodni kriminaliteti in druge oblike medsebojne pomoči pri policijskih zadevah v regiji.

Predstavniki policije so sodelovali v delovnih skupinah in odborih institucij EU, mednarodnih organizacij [Svet Evrope, OVSE, OZN, SELEC idr.] in v regionalnih varnostnih pobudah, med drugim v t.i. mreži za zahodni Balkan, Salzburškem forumu, Podonavski regiji idr. Usklajevanje aktivnosti delovanja policije je potekalo s podporo agencij EU, predvsem Cepol, Europol, Frontex, euLisa, OLAF idr., regionalnih strokovnih mrež, kot so ATLAS, TISPOL, v globalnem merilu pa z Interpolom²³.

Sodelovali so tudi v bilateralnih in mednarodnih projektih, ki jih je sofinancirala bodisi Slovenija bodisi EU. Nadaljevalo se je delo v projektu za vzpostavljanje pogojev za ustanavljanje skupnih preiskovalnih skupin za

²³ Septembra je v Sloveniji potekalo 61. zasedanje Evropskega komiteja Interpol, ki mu predseduje predstavnik slovenske policije. Istočasno je bila obeležena tudi 20-letnica članstva Slovenije v tej organizaciji.

boj proti trgovini z ljudmi v jugovzhodni Evropi – JIT THB, projektu Sveta Evrope proti kibernetiki kriminaliteti CyberCrime@IPA, poskusnem projektu srednjeevropske regije za uporabo vizumskega informacijskega sistema na zunanjih mejah in konzularnih predstavništvi v tretjih državah CEUVIS in podpora vzpostavljanju kapacitet delovanja organov odkrivanja in pregona v Bosni in Hercegovini [IPA BiH 2010] idr. Skupaj z agencijo Frontex je slovenska policija vzpostavila dostop do sistema Eurosur. Sodelovala je pri vsebinski pripravi prijav za sofinanciranje iz finančnih virov EU, in sicer za nabavo policijske opreme in za izvedbo projektov/aktivnosti s policijami sosednjih držav.

Vodstvo policije je krepilo sodelovanje z vodstvi varnostnih organov držav članic EU ter jugovzhodne in vzhodne Evrope na dvo- in večstranskih srečanjih, na katerih je bila ocenjena varnostna problematika in opredeljena potreba po še večjem sodelovanju med policijami in drugimi pristojnimi organi. Delovno srečanje generalnega sekretarja Interpol in direktorja Frontexa z vodstvom policije, je potrdilo visoko stopnjo zaupanja v delo slovenske policije. Na povabilo generalnega direktorja policije so se marca v Moravskih Toplicah srečali generalni direktorji policij držav zahodnega Balkana. Razpravljali so o načinih sodelovanja in podpori za uspešnejše zatiranje kriminalitete. Na decembrskem

srečanju na Hrvaškem so le še utrdili dogovore iz Moravskih Toplic. Vodstvo policije se je sestalo z nekaterimi akreditiranimi veleposlaniki v Sloveniji ter sprejelo tuje rezidenčne in nerezidenčne policijske atašeje, pristojne za Slovenijo.

Policisti so delovali v mednarodnih civilnih misijah EULEX na Kosovu, OVSE v Srbiji, EUPM v Bosni in Hercegovini, EUPOL COPPS v Palestini, in EUMM v Gruziji, ter v Inštitutu DCAF Ljubljana in pri Posebnem predstavniku EU v Bosni in Hercegovini. Sredi novembra se je iztekel mandat policijskemu atašeju v Črni gori. Izbran je bil nov policijski ataše v Bosni in Hercegovini, ki je z delom začel januarja 2013. Predstavniku carine, sicer skupnemu uradniku za zveze carine in policije, je v SELEC centru potekel mandat, na podlagi odločitve vlade pa policija v center ni napotila novega uradnika za zveze. Predstavniki policije je bil imenovan na visoko funkcijo upravnega odbora agencije Frontex.

Hrvaška in slovenska policija sta podpisali protokol o pogojih in pravilih dela slovenskih policistov med poletno turistično sezono na Hrvaškem. Med turistično sezono sta bila v sosednjo državo napotena slovenska policista. Med zimsko turistično sezono je slovenska policija sodelovala na smučiščih s hrvaško in italijansko policijo.



#2.2.14

odnosi
z
javnostmi

Policija je medijsko podprla številne preventivne, promocijske, protokolarne in muzejske dejavnosti in druge dogodke, povezane s policijskim delom, med drugim: predstavitev mobilne policijske postaje kot nove oblike policijskega dela; varno vožnjo za motoriste in več preventivnih delavnic; okroglo mizo o muzejski dejavnosti v policiji in dan odprtih vrat muzeja slovenske policije; prireditve ob 20-letnici operativno-komunikacijskega centra; več dogodkov ob 5-letnici vstopa Slovenije v schengenski prostor; podelitev medalj policije za požrtvovalnost in predajo igrač otrokom iz socialno ogroženih družin. Sodelovala je v dobrotelčnih tekih 10 krogov za 10 nasmehov, projektu zbiranja

hrane Anina zvezdica, preventivnem dogodku prečkanja krožišča s slepimi in slabovidnimi ter številnih drugih preventivnih in sejemsko-izobraževalnih prireditvah, kjer je predstavljala opremo, poklic policista in delo policijskih enot.

Med medijsko bolj odmevnimi dogodki so bile številne uspešne kriminalistične preiskave, delo policistov ob poplavah in protestih; športne prireditve in dosežki v policiji zaposlenih vrhunskih športnikov in drugih zaposlenih v policiji; podelitev priznanj za dobre prakse v slovenski policiji, sodelovanje v vseslovenski akciji Očistimo Slovenijo in delo policistov v tujini, policijska stavka in status policistov ... Oktobra sta bila pripravljena predstavitvena filma o delu policistov v mednarodnih civilnih misijah, in sicer v Gruziji in Palestini. Že junija je bil pripravljen 13-minutni predstavitveni film o policiji.

Od konca novembra policija javnost obvešča preko socialnega omrežja Twitter, vendar zato ni zanemarila uveljavljenih oblik odnosov z javnostmi. Tako kot pretekla leta je javnost o svojem delu seznanjala preko novinarskih konferenc, odgovorov novinarjem in posameznikom, spletne strani policije in revije Varnost.



#2.2.15

dejavnost
specializiranih
policijskih
enot

Specialna enota je bila 681-krat (652-krat)²⁴ angažirana v operativnih akcijah [pri posameznih operativnih akcijah je bilo potrebno večkratno angažiranje], v katerih je bila 106-krat (80-krat) aktivirana za nujno posredovanje. Sodelovala je v različnih fazah preiskovanj kaznivih dejanj, pri iskanjih pogrešanih oseb, ogledih krajev dogodka v vodi in jami, še posebej so bili pripadniki UPS SE angažirani pri varovanju oseb, osumljenih tihotapstva prepovedanih drog – opravili so kar 41 varovanj.

Oddelek za proti bombno zaščito je bil 96-krat (73-krat) aktiviran za nujno posredovanje. V 2012 sicer ni bil angažiran zaradi anonimne grožnje o postavitvi eksplozivne naprave, v 2011 se je to zgodilo 2-krat, je pa opravil 14 (14) pregledov sumljivih predmetov, 5 (1) ogledov kraja eksplozije. Bombni tehniki so deaktivirali 6 (3) improviziranih eksplozivnih naprav, sodelovali v 10 (20) hišnih preiskavah ter 61-krat (42-krat) zasegli ali prevzeli minsko-eksplozivna sredstva. Napisali so 32 (33)

²⁴ Zaradi spremenjenega načina prikazovanja podatkov se podatki, navedeni za 2011, razlikujejo od podatkov, navedenih v poročilu o delu policije za 2011.

strokovnih mnenj na zahtevo organizacijskih enot policije, opravili 248 (275) proti-bombnih pregledov in opravili 211 (231) prevzemov pirotehnike.



Policisti posebne policijske enote [PPE] so sodelovali pri varovanju javnih zbiranj, ki so bila ocenjena kot dogodki visokega tveganja. Novembra in decembra je PPE izvajala zahtevne naloge pri vzdrževanju in vzpostavljanju javnega



reda in miru na množičnih in nasilnih demonstracijah. Najpogosteje je zagotavljala in vzdrževala javni red in mir na športnih prireditvah ter potovanjih organiziranih skupin navijačev na vlaku in cestnih komunikacijah. Policisti PPE so sodelovali v poostrenih nadzorih, varnostnih akcijah s področja javnega reda in miru, pri obravnavi hujših kaznivih dejanj, pri iskanju pogrešanih

oseb in varovanju prevozov jedrskih snovi. V slovenskem visokogorju so policisti PPE - Gorske enote pogosto pomagali pri reševanju poškodovanih planincev, jadralnih padalcev in drugih oseb ter obravnavali gorske nesreče in druge dogodke, skrbeli so za varnost udeležencev javnih zbiranj in pohodnikov v visokogorju ter planince opozarjali na primerno opremo in obutev.

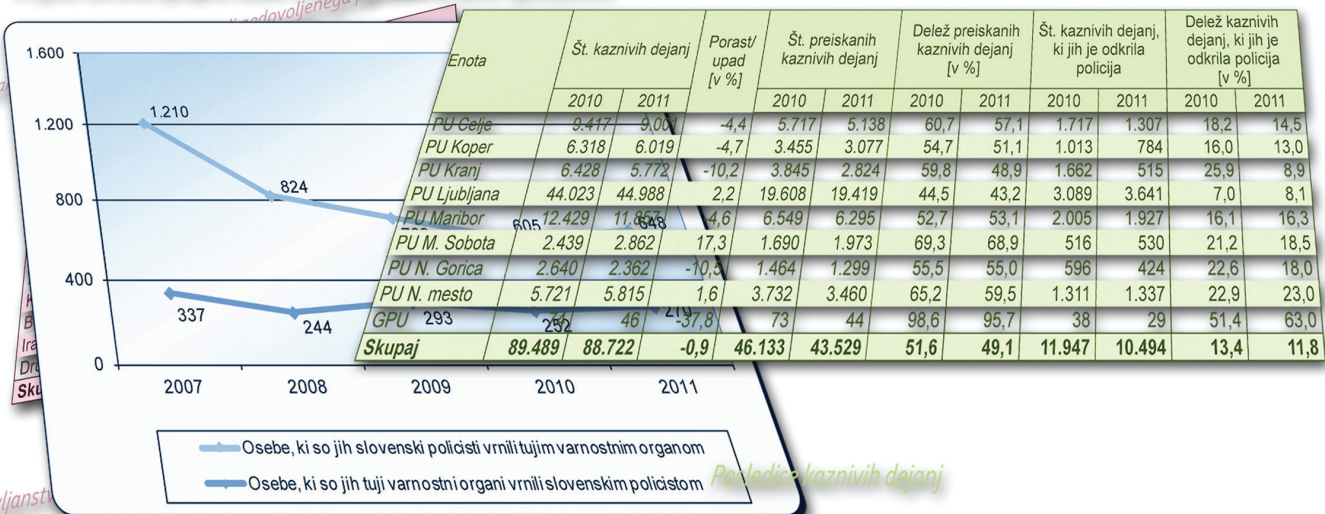
Letalska policijska enota je opravila 1.471 ur in 20 minut (1.788 ur in 50 minut) letenja s helikopterji. Število ur letenja je bilo odvisno tudi od števila dogodkov, v katerih je bilo sodelovanje helikopterja potrebno in upravičeno. Od skupnega števila ur letenja je bilo za operativno delo policije porabljenih 783 ur in 20 minut (1.073 ur in 20 minut), za humanitarne naloge 439 ur in 20 minut (395



ur in 55 minut) in za usposabljanja posadk in uporabnikov helikopterjev 245 ur in 5 minut (316 ur in 30 minut). Porabljenega je bilo 304.602 (316.538) litra kerozina.²⁵

V skupnem številu ur se je nekoliko zmanjšalo število ur letenja v načrtovanih policijskih nalogah, tako pri nadzoru meje kot prometa, medtem ko je število ur letenja pri interventnih dogodkih [iskanju pogrešanih oseb, iskanju in zasledovanju storilcev kaznivih dejanj ...] ostalo na ravni 2011. To gre deloma pripisati uvedbi dežurne posadke in helikopterja izključno za interventne policijske naloge.

²⁵ Z dejavnostjo LPE se je emisija CO₂ zmanjšala s 791,3 na 761,5 ton ali za 3,8%.



Državljanstvo	2010	Posledice	2007	2008	2009	2010	2011
Slovenija	1.453	Št. mrtvih 692	76	43	32	33	48
Hrvatska	407	Št. hudo poškodovanih	357	278	284	297	262
Makedonija	37	Št. lahko poškodovanih	2.939	2.665	2.958	2.846	2.620
Srbija	37	Škoda [v 1.000 EUR]	265.573,7	175.023,3	278.043,8	577.313,9	271.788,0
Država	2010	gospodarska kriminaliteta [v 1.000 EUR]	106.775,7	112.531,3	193.281,1	505.375,9	176.325,1
Ukupno	2010	delež škode gospodarske kriminalitete [v %]	40,2	64,3	69,5	87,5	64,9

#3 statistični podatki

Vrsta kriminalitete	2007	2008	2009	2010	2011	Porast/upad [v %]
Celotna	15.389	15.218	15.769	16.884	17.395	3,0
splošna	14.328	14.306	14.711	15.444	15.712	1,7
gospodarska	1.061	912	1.058	1.440	1.683	16,9
Organizirana	13	13	12	5
Mladoletniška	260	240	274	307	284	-7,5



Vrsta zaključnega dokumenta	2010	2011	Porast/upad [v %]
Št. kazenskih ovadb	65.054	66.167	1,7
Št. poročil o dopolnitvi kazenske ovadbe [148/9 ZKP]	17.082	17.312	1,3
Št. poročil o dejanjih brez pravne podlage za pregon [148/10 ZKP]	17.081	17.511	2,5

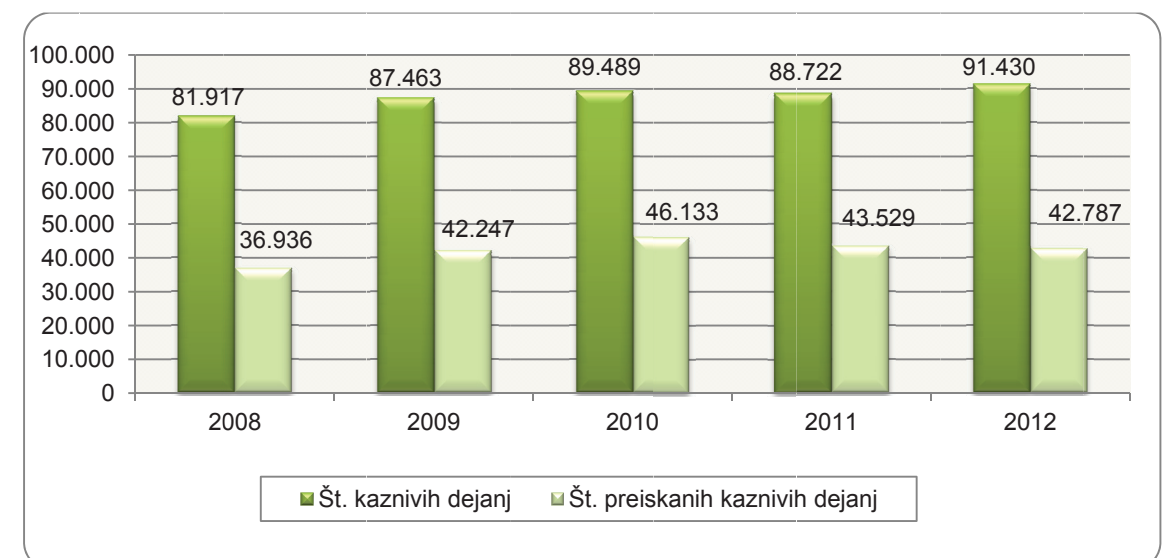
ODKRIVANJE IN PREISKOVANJE KRIMINALITETE^{26 27}

Kazniva dejanja, za katera je policija vložila kazensko ovadbo ali poročilo v dopolnitev kazenske ovadbe*

	2008	2009	2010	2011	2012
Št. kaznivih dejanj	81.917	87.463	89.489	88.722	91.430
Št. preiskanih kaznivih dejanj	36.936	42.247	46.133	43.529	42.787
Delež preiskanih kaznivih dejanj [v %]	45,1	48,3	51,6	49,1	46,8
Št. kaznivih dejanj, ki jih je odkrila policija	9.263	9.442	11.944	10.494	11.028
Delež kaznivih dejanj, ki jih je odkrila policija [v %]	11,3	10,8	13,3	11,8	12,1

* Niso vključena kazniva dejanja, katerih posledica je bila prometna nesreča.

Preiskana kazniva dejanja

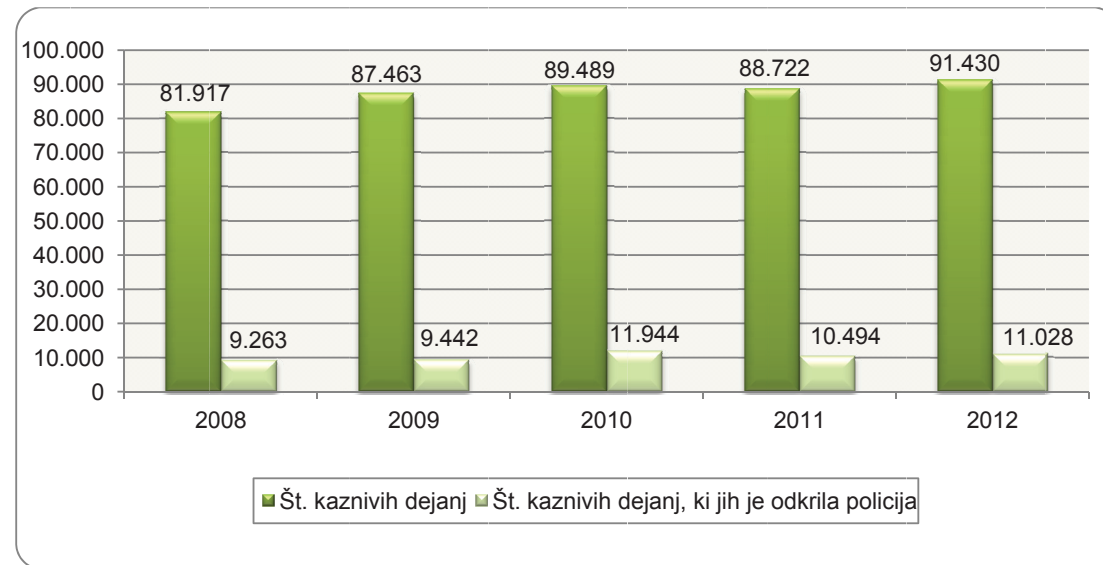


²⁶ Znak v tabelah » - « pomeni, da ni pojava, znak » ... « pa, da ni podatka ali izračun ni smiseln.

²⁷ Prikazana so kazniva dejanja, razen:

- kaznivih dejanj s področja cestnega prometa,
- dejanj otrok, za katera je policija v navedenem obdobju na podlagi devetega odst. 148. čl. zakona o kazenskem postopku vložila kazensko ovadbo ali poročilo v dopolnitev kazenske ovadbe, ter
- kaznivih dejanj, ki se preganjajo na predlog, pri katerih je oškodovanec že ob podaji ovadbe odstopil od pregona (pisna izjava o umiku ali zapisnik o umiku predloga). V statističnih tabelah se tako **ne prikazujejo** kazniva dejanja po naslednjih členih Kazenskega zakonika: 122/I; 127; 132; 135/II; 136/I; 137/I; 138/I; 139/I,II,III,IV; 141/I,II; 143/IV; 147; 158; 159; 160; 161; 162; 166; 170/I,III; 171/I,III; 204/II; 208/I,II,V; 211/V,VI; 217/I,II; 220/I; 223/I,II; 246/I; 282/I in 310/II,III, pri katerih je poleg dokumenta *Skrajšani postopek - kazenska ovadba [KR59]* vezana še *pisna izjava o umiku [KRP3]* ali *zapisnik o umiku predloga za pregon [KR69]*.

Kazniva dejanja, ki jih je odkrila policija



Kazniva dejanja iz prejšnjih let*

Vrsta kriminalitete	Št. kaznivih dejanj	Št. preiskanih kaznivih dejanj	Škoda [v 1.000 EUR]
Celotna	9.544	7.179	215.854,2
splošna	7.543	5.365	113.457,5
gospodarska	2.001	1.814	102.396,7
Organizirana	88	85	3.603,5
Mladolletniška	422	419	379,5
Korupcijska kazniva dejanja	21	14	18.873,5
tipična	11	11	-
z elementi korupcije	10	3	18.873,5

*Kazniva dejanja, statistično prikazana v prejšnjih letih, katerih preiskovanje se je nadaljevalo v 2012.

Kazniva dejanja, za katera je NPU vložil kazensko ovadbo ali poročilo v dopolnitev kazenske ovadbe

Vrsta kriminalitete	Št. kaznivih dejanj		Porast/upad [v %]	Št. preiskanih kaznivih dejanj		Porast/upad [v %]	Št. ovadenih osumljencev		Škoda [v 1.000 EUR]	
	2011	2012		2011	2012		2011	2012	2011	2012
Celotna	39	46	...	38	45	...	100	95	43.431,8	228.665,7
splošna	-	-	-	-	-	-	-	-	-	-
gospodarska	39	46	...	38	45	...	100	95	43.431,8	228.665,7
Organizirana	-	-	-	-	-	-	-	-	-	-
Mladolletniška	-	-	-	-	-	-	-	-	-	-
Korupcijska kazniva dejanja	10	3	...	9	3	...	15	4	1.000,0	20,0
tipična	10	3	...	9	3	...	15	4	1.000,0	20,0
z elementi korupcije	-	-	-	-	-	-	-	-	-	-

Kazniva dejanja po enotah

Enota	Št. kaznivih dejanj		Porast/upad [v %]	Št. preiskanih kaznivih dejanj		Delež preiskanih kaznivih dejanj [v %]		Št. kaznivih dejanj, ki jih je odkrila policija		Delež kaznivih dejanj, ki jih je odkrila policija [v %]	
	2011	2012		2011	2012	2011	2012	2011	2012	2011	2012
PU Celje	9.001	9.811	9,0	5.138	5.245	57,1	53,5	1.307	1.377	14,5	14,0
PU Koper	6.019	6.197	3,0	3.077	2.799	51,1	45,2	784	748	13,0	12,1
PU Kranj	5.772	6.008	4,1	2.824	2.926	48,9	48,7	515	591	8,9	9,8
PU Ljubljana	44.988	44.601	-0,9	19.419	18.724	43,2	42,0	3.641	4.090	8,1	9,2
PU Maribor	11.857	12.386	4,5	6.295	6.091	53,1	49,2	1.927	1.853	16,3	15,0
PU M. Sobota	2.862	2.908	1,6	1.973	1.783	68,9	61,3	530	592	18,5	20,4
PU N. Gorica	2.362	2.630	11,3	1.299	1.331	55,0	50,6	424	316	18,0	12,0
PU N. mesto	5.815	6.840	17,6	3.460	3.841	59,5	56,2	1.337	1.432	23,0	20,9
GPU	46	49	6,5	44	47	95,7	95,9	29	29	63,0	59,2
Skupaj	88.722	91.430	3,1	43.529	42.787	49,1	46,8	10.494	11.028	11,8	12,1

Posledice kaznivih dejanj

Posledice	2008	2009	2010	2011	2012
Št. mrtvih	43	32	33	48	44
Št. hudo poškodovanih	278	284	297	262	286
Št. lahko poškodovanih	2.665	2.958	2.846	2.620	2.563
Škoda [v 1.000 EUR]	175.023,3	278.043,8	577.313,9	271.788,0	537.397,1
gospodarska kriminaliteta [v 1.000 EUR]	112.531,3	193.281,1	505.375,9	176.325,1	449.510,8
delež škode gospodarske kriminalitete [v %]	64,3	69,5	87,5	64,9	83,6

Kazniva dejanja brez pravne podlage za pregon

Vrsta kriminalitete	2008	2009	2010	2011	2012	Porast/upad 2011/2012 [v %]
Celotna	15.218	15.769	16.884	17.395	13.050	-25,0
splošna	14.306	14.711	15.444	15.712	11.566	-26,4
gospodarska	912	1.058	1.440	1.683	1.484	-11,8
Organizirana	13	12	11	5	4	...
Mladoletniška	240	274	307	284	196	-31,0

Zaključni dokumenti obravnavanih kaznivih dejanj

Vrsta zaključnega dokumenta	2011	2012	Porast/upad [v %]
Št. kazenskih ovadb	66.167	66.012	-0,2
Št. poročil o dopolnitvi kazenske ovadbe [148/9 ZKP]	17.312	18.237	5,3
Št. poročil o dejanjih brez pravne podlage za pregon [148/10 ZKP]*	17.511	13.444	...
Št. kazenskih ovadb – skrajšan postopek**	-	4.349	...

* Zaradi spremenjenega načina evidentiranja kaznivih dejanj, ki se preganjajo na predlog, podatki za 2012 in 2011 niso primerljivi.
** Evidentiranje kaznivih dejanj, ki se preganjajo na predlog, je bilo spremenjeno, v 2012, zato podatkov primerljivih podatkov za 2011 ni.

Struktura ovadenih oseb

Struktura	2011		2012		Porast/upad [v %]
	št. oseb	delež [v %]	št. oseb	delež [v %]	
Spol	18.922	100,0	18.380	100,0	-2,9
moški	15.602	82,5	14.930	81,2	-4,3
ženski	3.320	17,5	3.450	18,8	3,9
Starost	18.922	100,0	18.380	100,0	-2,9
14 do 17 let	1.301	6,9	1.200	6,5	-7,8
18 do 20 let	1.294	6,8	1.229	6,7	-5,0
21 do 30 let	4.865	25,7	4.523	24,6	-7,0
31 do 40 let	4.627	24,5	4.632	25,2	0,1
41 do 50 let	3.526	18,6	3.478	18,9	-1,4
51 let in več	3.295	17,4	3.288	17,9	-0,2
neznano	14	0,1	30	0,2	...
Državljanstvo	18.922	100,0	18.380	100,0	-2,9
Slovenija	16.213	85,7	15.568	84,7	-4,0
države EU	829	4,4	944	5,1	13,9
druge države	1.880	9,9	1.868	10,2	-0,6
Celotna kriminaliteta	18.922	100,0	18.380	100,0	-2,9
splošna	16.271	86,0	15.601	84,9	-4,1
gospodarska	2.651	14,0	2.779	15,1	4,8
Organizirana	129	0,7	230	1,3	78,3
Mladoletniška	1.548	8,2	1.424	7,7	-8,0
Pravne osebe	814	100,0	937	100,0	15,1

Struktura oškodovanih oseb

Struktura	2011		2012		Porast/upad [v %]
	št. oseb	delež [v %]	št. oseb	delež [v %]	
Spol	44.634	100,0	47.149	100,0	5,6
moški	25.768	57,7	27.761	58,9	7,7
ženski	18.866	42,3	19.388	41,1	2,8
Starost	44.634	100,0	47.149	100,0	5,6
0 do 17 let	2.725	6,1	2.885	6,1	5,9
18 do 20 let	1.864	4,2	1.842	3,9	-1,2
21 do 30 let	8.318	18,6	8.585	18,2	3,2
31 do 40 let	9.688	21,7	10.103	21,4	4,3
41 do 50 let	8.579	19,2	9.302	19,7	8,4
51 let in več	13.441	30,1	14.415	30,6	7,2
neznano	19	0,0	17	0,0	...
Državljanstvo	44.634	100,0	47.149	100,0	5,6
Slovenija	41.313	92,6	43.278	91,8	4,8
države EU	1.120	2,5	1.417	3,0	26,5
druge države	2.201	4,9	2.454	5,2	11,5
Celotna kriminaliteta	44.634	100,0	47.149	100,0	5,6
splošna	42.289	94,7	44.182	93,7	4,5
gospodarska	2.345	5,3	2.967	6,3	26,5
Organizirana	51	0,1	22	0,0	...
Mladoletniška	967	2,2	885	1,9	-8,5
Pravne osebe	9.255	100,0	9.671	100,0	4,5

Vrste kriminalitete

Vrsta kriminalitete	2008	2009	2010	2011	2012	Porast/upad 2011/2012 [v %]
Celotna	81.917	87.463	89.489	88.722	91.430	3,1
splošna	74.458	78.204	76.425	75.976	78.577	3,4
gospodarska	7.459	9.259	13.064	12.746	12.853	0,8
Organizirana	359	413	352	318	524	64,8
Mladoletniška	2.352	2.316	2.150	2.007	1.827	-9,0

Delež posamezne vrste kriminalitete v celotni kriminaliteti

Vrsta kriminalitete	2008	2009	2010	2011	2012
Celotna	81.917	87.463	89.489	88.722	91.430
splošna [v %]	90,9	89,4	85,4	85,6	85,9
gospodarska [v %]	9,1	10,6	14,6	14,4	14,1
Organizirana [v %]	0,4	0,5	0,4	0,4	0,6
Mladoletniška [v %]	2,9	2,6	2,4	2,3	2,0

Kazniva dejanja zoper življenje in telo

Vrsta kaznivega dejanja	Št. kaznivih dejanj		Porast/ upad [v %]	Št. preiskanih kaznivih dejanj		Delež preiskanih kaznivih dejanj [v %]	
	2011	2012		2011	2012	2011	2012
Uboj - skupaj	32	25	...	31	24	96,9	96,0
dokončan	4	4	...	3	4	75,0	100,0
poskus	28	21	...	28	20	100,0	95,2
Umor - skupaj	18	19	...	18	19	100,0	100,0
dokončan	12	10	...	12	10	100,0	100,0
poskus	6	9	...	6	9	100,0	100,0
Posebno huda telesna poškodba	11	8	...	10	8	90,9	100,0
Huda telesna poškodba	176	207	17,6	152	163	86,4	78,7
Lahka telesna poškodba	1.787	1.817	1,7	1.601	1.635	89,6	90,0
Druga kazniva dejanja	155	134	-13,5	150	126	96,8	94,0
Skupaj	2.179	2.210	1,4	1.962	1.975	90,0	89,4

Kazniva dejanja zoper spolno nedotakljivost

Vrsta kaznivega dejanja	Št. kaznivih dejanj		Porast/ upad [v %]	Št. preiskanih kaznivih dejanj		Delež preiskanih kaznivih dejanj [v %]	
	2011	2012		2011	2012	2011	2012
Posilstvo - skupaj	55	58	5,5	51	57	92,7	98,3
dokončano	42	53	...	39	52	92,9	98,1
poskus	13	5	...	12	5	92,3	100,0
Spolno nasilje	39	45	...	29	41	74,4	91,1
Kršitev spolne nedotakljivosti z zlorabo položaja	21	21	...	17	21	81,0	100,0
Spolni napad na osebo, mlajšo od 15 let	218	161	-26,1	210	151	96,3	93,8
Pridobivanje oseb, mlajših od 15 let, za spolne namene	-	-	...	-	-
Prikazovanje, izdelava, posest in posredovanje pornografskega gradiva	114	59	-48,2	112	57	98,2	96,6
Druga kazniva dejanja	24	23	...	24	21	100,0	91,3
Skupaj	471	367	-22,1	443	348	94,1	94,8

Kazniva dejanja zoper zakonsko zvezo, družino in otroke

Vrsta kaznivega dejanja	Št. kaznivih dejanj		Porast/ upad [v %]
	2011	2012	
Odvzem mladoletne osebe	416	372	-10,6
Nasilje v družini	1.917	1.702	-11,2
Zanemarjanje mladoletne osebe in surovo ravnanje	644	677	5,1
Neplačevanje preživnine	2.771	3.777	36,3
Druga kazniva dejanja	5	2	...
Skupaj	5.753	6.530	13,5

Kazniva dejanja zoper premoženje*

Vrsta kaznivega dejanja	Št. kaznivih dejanj		Porast/ upad [v %]	Št. preiskanih kaznivih dejanj		Delež preiskanih kaznivih dejanj [v %]	
	2011	2012		2011	2012	2011	2012
Poškodovanje tuje stvari	4.548	5.110	12,4	965	960	21,2	18,8
Tatvina - skupaj**	44.009	47.548	8,0	7.432	8.274	16,9	17,4
vlom	13.363	13.768	3,0	1.799	1.977	13,5	14,4
drzna tatvina	716	817	14,1	226	229	31,6	28,0
tatvina motornega vozila	522	528	1,1	85	62	16,3	11,7
druge tatvine	29.408	32.435	10,3	5.322	6.006	18,1	18,5
Rop	402	390	-3,0	168	153	41,8	39,2
Roparska tatvina	81	82	1,2	49	47	60,5	57,3
Zatajitev	1.616	1.764	9,2	852	861	52,7	48,8
Klasična goljufija	2.894	3.378	16,7	2.554	2.988	88,3	88,5
Požig	49	87	77,6	16	28	32,7	32,2
Druga kazniva dejanja	1.483	1.182	-20,3	1.273	916	85,8	77,5
Skupaj	55.082	59.541	8,1	13.309	14.227	24,2	23,9

* Kazniva dejanja zoper premoženje, brez istovrstnih kaznivih dejanj gospodarske kriminalitete.

** Kazniva dejanja po 204. in 205. čl. kazenskega zakonika.

Mladoletniška kriminaliteta

Vrsta kaznivega dejanja	Št. kaznivih dejanj	
	2011	2012
Uboj	1	3
Umor	-	-
Lahka telesna poškodba	105	109
Huda telesna poškodba	14	12
Posilstvo	2	7
Spolno nasilje	4	9
Spolni napad na osebo, mlajšo od 15 let	37	22
Pridobivanje oseb, mlajših od 15 let, za spolne namene	-	-
Prikazovanje, izdelava, posest in posredovanje pornografskega gradiva	11	15
Nepravilna proizvodnja in promet s prepovedanimi drogami, nedovoljenimi snovmi v športu in predhodnimi sestavinami za izdelavo prepovedanih drog	81	71
Omogočanje uživanja prepovedanih drog ali nedovoljenih snovi v športu	39	27
Tatvina	694	650
Velika tatvina	331	240
Rop	61	58
Goljufija	26	54
Izsiljevanje	38	33
Druga kazniva dejanja	563	517
Skupaj	2.007	1.827

Gospodarska kriminaliteta*

Vrsta kaznivega dejanja	Št. kaznivih dejanj		Porast/ upad [v %]	Škoda [v 1.000 EUR]		Porast/ upad [v %]
	2011	2012		2011	2012	
Goljufija	419	782	86,6	12.379,6	19.397,0	56,7
Oderuštvo	6	5	...	6,7	6,1	-9,1
Povzročitev stečaja z goljufijo ali nevestnim poslovanjem	6	4	...	5.236,8	888,2	-83,0
Goljufija na škodo Evropske unije	9	15	...	5.721,8	1.652,2	-71,1
Uporaba ponarejenega negotovinskega plačilnega sredstva	710	251	-64,6	254,1	434,4	70,9
Poslovna goljufija	4.232	4.225	-0,2	33.878,9	32.618,8	-3,7
Ponareditev ali uničenje poslovnih listin	524	680	29,8	400,8	1.620,3	...
Zloraba položaja ali zaupanja pri gospodarski dejavnosti	161	216	34,2	65.150,2	276.295,5	...
Poneverba in neupravičena uporaba tujega premoženja	2.112	739	-65,0	6.200,4	6.277,6	1,2
Pranje denarja	48	141	193,8	699,1	21.635,4	...
Zloraba negotovinskega plačilnega sredstva	401	28	-93,0	54,1	34,0	-37,2
Davčna zatajitev	496	416	-16,1	15.835,3	38.172,5	141,1
Druga kazniva dejanja	3.622	5.351	44,8	30.507,3	50.478,9	65,5
Skupaj	12.746	12.853	0,1	176.325,1	449.510,8	154,9

* S spremembo zakonodaje KZ-1b, ki je začela veljati 15. 5. 2012, sodi ponarejanje denarja [243. člen] v gospodarsko kriminaliteto. Všteto je k drugim kaznivim dejanjem gospodarske kriminalitete. Zaradi te spremembe ni možna primerjava s preteklim letom.

Kazniva dejanja, obravnavana na podlagi zakona o odgovornosti pravnih oseb za kazniva dejanja

Podlaga	Št. kaznivih dejanj		Porast/upad [v %]
	2011	2012	
Zakon o odgovornosti pravnih oseb [25. člen]	930	2.122	128,2

Organizirana kriminaliteta

Vrsta kaznivega dejanja	Št. kaznivih dejanj	
	2011	2012
Uboj	-	-
Umor	1	-
Lahka telesna poškodba	10	-
Huda telesna poškodba	-	-
Prepovedano prehajanje meje ali ozemlja države	10	46
Ponarejanje denarja	-	1
Nedovoljena proizvodnja in promet orožja ali eksplozivov	6	1
Zloraba prostitucije	1	3
Neupravičena proizvodnja in promet s prepovedanimi drogami, nedovoljenimi snovmi v športu in predhodnimi sestavinami za izdelavo prepovedanih drog	231	292
Omogočanje uživanja prepovedanih drog ali nedovoljenih snovi v športu	1	1
Tatvina	1	8
Velika tatvina	15	9
Rop	21	1
Goljufija	3	2
Izsiljevanje	10	8
Druga kazniva dejanja	17	152
Skupaj	318	524

Računalniška kriminaliteta

Kazniva dejanja računalniške kriminalitete	Št. kaznivih dejanj		Porast/ upad [v %]	Št. ovadenih osumljencev		Porast/ upad [v %]
	2011	2012		2011	2012	
Zloraba osebnih podatkov	5	3	...	2	2	...
Zloraba informacijskega sistema	26	12	...	21	4	...
Kršitev materialnih avtorskih pravic na internetu	3	2	...	4	3	...
Napad na informacijski sistem	236	131	-44,5	184	45	-75,5
Izdelovanje in pridobivanje orožja ali pripomočkov za vdor ali napad na informacijski sistem	6	3	...	6	3	...
Skupaj	276	151	-45,3	217	57	-73,7

Zloraba prepovedanih drog

Kazniva dejanja zlorabe prepovedanih drog	Št. kaznivih dejanj		Porast/ upad [v %]	Št. ovadenih osumljencev		Porast/ upad [v %]
	2011	2012		2011	2012	
Neupravičena proizvodnja in promet s prepovedanimi drogami, nedovoljenimi snovmi v športu in predhodnimi sestavinami za izdelavo prepovedanih drog	1.505	1.760	16,9	1.761	2.086	18,5
Omogočanje uživanja prepovedanih drog ali nedovoljenih snovi v športu	183	180	-1,6	183	168	-8,2
Skupaj	1.688	1.940	14,9	1.944	2.254	15,9

Kazniva dejanja, povezana z orožjem

Kazniva dejanja, povezana z orožjem	Št. kaznivih dejanj		Porast/ upad [v %]	Št. ovadenih osumljencev		Porast/ upad [v %]
	2011	2012		2011	2012	
Izdelovanje in pridobivanje orožja in pripomočkov, namenjenih za kaznivo dejanje	6	3	...	7	3	...
Nedovoljena proizvodnja in promet orožja ali eksploziva	102	85	-16,7	115	86	-25,2
Skupaj	108	88	-18,5	122	89	-27,0

Zloraba prostitucije in trgovine z ljudmi

Kazniva dejanja zlorabe prostitucije in trgovine z ljudmi	Št. kaznivih dejanj		Porast/ upad [v %]	Št. ovadenih osumljencev		Porast/ upad [v %]
	2011	2012		2011	2012	
Zloraba prostitucije	15	6	...	26	13	...
Spravljanje v suženjsko razmerje	1	-	...	2	-	...
Trgovina z ljudmi	4	4	...	16	12	...
Skupaj	20	10	...	44	25	...

Korupcijska kazniva dejanja

Korupcijska kazniva dejanja	Št. kaznivih dejanj		Porast/ upad [v %]	Št. ovadenih osumljencev		Porast/ upad [v %]
	2011	2012		2011	2012	
Kršitev proste odločitve volivcev	1	-	...	1	-	...
Sprejemanje podkupnin pri volitvah	-	1	...	-	1	...
Nedovoljeno sprejemanje daril	7	4	...	8	4	...
Nedovoljeno dajanje daril	9	3	...	16	5	...
Jemanje podkupnine	23	23	...	31	28	...
Dajanje podkupnine	21	17	...	29	24	...
Sprejemanje koristi za nezakonito posredovanje	16	16	...	18	17	...
Dajanje daril za nezakonito posredovanje	9	10	...	9	10	...
Skupaj	86	74	-14,0	112	89	-20,5
Kazniva dejanja z elementi korupcije [vsaj ena kriminalistična označba 244K ali 261K]	14	22	...	33	28	...

Oblike ogrožanja varnosti

Oblike ogrožanja varnosti	Št. kaznivih dejanj		Porast/ upad [v %]	Št. ovadenih osumljencev		Porast/ upad [v %]
	2011	2012		2011	2012	
Protipraven odvzem prostosti	50	55	10,0	55	73	32,7
Ugrabitev	2	4	...	2	10	...
Grožnje	3.330	1.835	-44,9	3.267	1.752	-46,4
Izsiljevanje	266	258	-3,0	290	289	-0,3
Povzročitev splošne nevarnosti	253	233	-7,9	186	177	-4,8
Samovoljnost	96	58	-39,6	115	71	-38,3
Ogrožanje oseb pod mednarodnim varstvom	3	-	...	2	-	...
Jemanje talcev	-	-	...	-	-	...
Skupaj	4.000	2.443	-38,9	3.917	2.372	-39,4

Druge oblike sodobne kriminalitete

Druge kazniva dejanja sodobnih oblik kriminalitete	Št. kaznivih dejanj		Porast/ upad [v %]	Št. ovadenih osumljencev		Porast/ upad [v %]
	2011	2012		2011	2012	
Prepovedano prehajanje meje ali ozemlja države	450	478	6,2	637	968	52,0
Ponarejanje denarja*	1.737	1.339	-22,9	158	120	-24,1
Tihotapstvo	6	1	...	20	1	...

* S spremembo zakonodaje KZ-1b, ki je začela veljati 15. 5. 2012, sodi ponarejanje denarja v gospodarsko kriminaliteto, pred tem pa v splošno kriminaliteto. Zaradi možnosti primerjave je skupno število ponarejanja denarja prikazano v tej tabeli.

Terorizem

Kazniva dejanja terorizma	Št. kaznivih dejanj		Št. ovadenih osumljencev	
	2011	2012	2011	2012
Terorizem	-	-	-	-
Financiranje terorizma	-	-	-	-
Ščuvanje in javno poveličevanje terorizma	-	-	-	-
Novačenje in usposabljanje za terorizem	-	-	-	-
Ugrabitev zrakoplova ali plovila	-	-	-	-
Napad na varnost zračnega prometa	-	1	-	-
Skupaj	2*	1	3*	-

* V 2011 se je v sklopu terorizma prikazovalo tudi kaznivo dejanje protipravne pridobitve ali uporabe radioaktivnih ali drugih nevarnih snovi. Za 2 tovrstni dejanji je policija ovadila 3 osebe.

Zasežene prepovedane droge

Vrsta prepovedane droge	Merska enota	Zasežene droge		Namišljen odkup	
		2011	2012	2011	2012
Amfetamin	g	708,7	9.213,6	-	-
	ml	3,0	0,6	-	-
	tbl	150,0	62,0	-	-
Benzodiazepini	g	4,1	177,9	-	-
	ml	21,0	1.436,5	-	-
	tbl	4.922,0	3.231,4	-	-
Ekstazi	g	2.008,4	2,2	-	-
	tbl	33,5	957,5	-	-
Heroin	g	3.234,0	19.666,6	-	500,4
	ml	14,4	44,9	-	-
Kokain	g	1.008,0	26.169,6	398,7	244,3
	ml	1,8	1,7	-	-
Konoplja - rastlina	g	0,8	3,1	-	-
	kos	11.301	9.830	-	-
Konoplja - rastlina [marihuana]	g	583.693,2	494.622,3	-	1.031,2
Konoplja - smola [hašiš]	g	397,6	581,7	-	1.973,0
Metadon	g	16,2	166,8	-	-
	ml	721,6	1.881,6	-	-
	tbl	6,0	7,0	-	-
Metamfetamin	g	121,7	48,2	-	-
	tbl	61,0	30,5	-	-

Zaseženi ponaredki

Valuta	Št. zaseženega denarja				
	2008	2009	2010	2011	2012
Evro					
kovanci	1.878	1.448	1.518	1.459	1.956
bankovci	1.970	1.891	2.603	1.174	2.362
Bankovci drugih valut	1.057	61	138	639	321
Skupaj	4.905	3.400	4.259	3.272	4.639

Preiskovalna dejanja in drugi ukrepi pri preiskovanju kaznivih dejanj

Preiskovalna dejanja in drugi ukrepi pri preiskovanju	2011	2012	Porast/upad [v %]
Št. ogledov kraja kaznivega dejanja	21.653	21.895	1,1
Št. hišnih preiskav	1.942	1.882	-3,1
Št. osebnih preiskav	191	201	5,2
Št. zasegov predmetov	12.915	13.195	2,2
Št. policijskih zaslišanj	620	569	-8,2
Št. pridobitev podatkov o prometu v elektronskem komunikacijskem omrežju	1.110	953	-14,1
Št. drugih prikritih preiskovalnih ukrepov	975	956	-1,9
Št. oseb, zoper katere je bilo odrejena pridobitev podatkov o prometu v elektronskem komunikacijskem omrežju	675	517	-23,4
Št. oseb, zoper katere so bili odrejeni drugi prikriti preiskovalni ukrepi	326	371	13,8

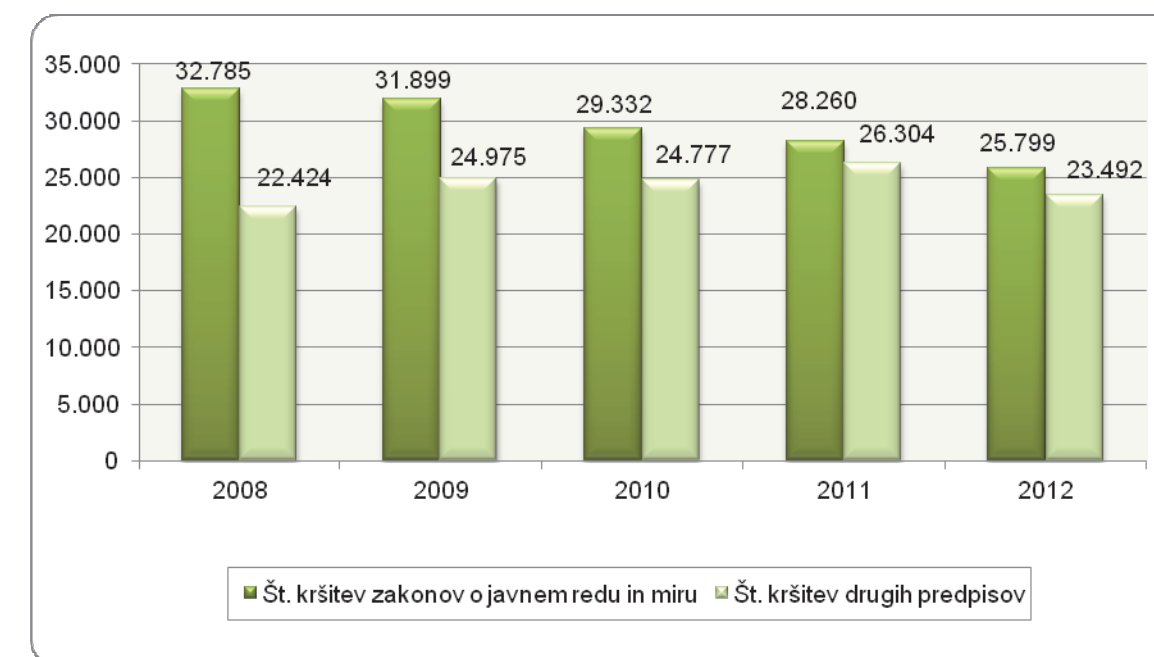
VZDRŽEVANJE JAVNEGA REDA IN ZAGOTAVLJANJE SPLOŠNE VARNOSTI LJUDI IN PREMOŽENJA

Kršitve predpisov o javnem redu

Število kršitev predpisov o javnem redu	2008	2009	2010	2011	2012
Št. kršitev zakonov o javnem redu in miru	32.785	31.899	29.332	28.260	25.799
Št. kršitev drugih predpisov*	22.424	24.975	24.777	26.304	23.492
Skupaj	55.209	56.874	54.109	54.564	49.291

* Kršitve zakonodaje s področja cestnega prometa niso vključene.

Kršitve predpisov o javnem redu



Kršitve predpisov o javnem redu po enotah

Enota	Št. kršitev zakona o varstvu javnega reda in miru		Porast/upad [v %]	Št. kršitev drugih predpisov*		Porast/upad [v %]	Skupaj		Porast/upad [v %]
	2011	2012		2011	2012		2011	2012	
PU Celje	4.296	4.401	2,4	1.901	1.615	-15,0	6.197	6.016	-2,9
PU Koper	2.311	1.934	-16,3	5.479	4.681	-14,6	7.790	6.615	-15,1
PU Kranj	2.476	1.836	-25,8	1.263	1.290	2,1	3.739	3.126	-16,4
PU Ljubljana	9.595	8.171	-14,8	7.510	6.125	-18,4	17.105	14.296	-16,4
PU Maribor	4.242	4.288	1,1	4.645	4.100	-11,7	8.887	8.388	-5,6
PU M. Sobota	1.877	1.841	-1,9	1.122	947	-15,6	2.999	2.788	-7,0
PU N. Gorica	1.264	988	-21,8	948	1.027	8,3	2.212	2.015	-8,9
PU N. mesto	2.175	2.319	6,6	3.430	3.681	7,3	5.605	6.000	7,0
GPU	24	21	...	6	26	...	30	47	...
Skupaj	28.260	25.799	-8,7	26.304	23.492	-10,7	54.564	49.291	-9,7

* Kršitve zakonodaje s področja cestnega prometa niso vključene.

Struktura kršiteljev predpisov o javnem redu

Struktura	Št. kršiteljev	
	2011	2012
Spol		
moški	32.571	29.971
ženski	7.540	6.800
neznani*	7.123	6.083
Starost		
14 do 17 let	1.540	1.651
18 do 24 let	9.039	8.259
25 do 34 let	10.991	9.969
35 do 44 let	7.545	7.061
45 do 54 let	6.169	5.477
55 do 64 let	3.325	3.043
65 let in več	1.497	1.304
neznana*	7.128	6.090
Državljanstvo		
slovensko	27.416	25.200
EU	4.155	3.303
tretjih držav	8.527	8.261
neznano*	7.136	6.090
Pravne osebe	488	341

* Zakon o prekrških [ZP-1] od 1. 1. 2005 ne dovoljuje več evidentiranja osebnih podatkov o opozorjenih osebah.

Kršitve zakona o varstvu javnega reda in miru

Kršitve	Št. kršitev		Porast/upad [v %]
	2011	2012	
Izzivanje ali spodbujanje k pretepu [6/1 ZJRM-1]	4.878	4.996	2,4
Udarjanje [6/2 ZJRM-1]	2.413	2.464	2,1
Pretepanje [6/3 ZJRM-1]	555	462	-16,8
Nasilje v družini [6/4 ZJRM-1 v povezavi s 6/1, 6/2 in 6/3 ZJRM-1]	3.705	3.453	-6,8
Prepiranje, vpitje ali nedostojno vedenje [7/1 ZJRM-1]	5.005	4.302	-14,0
Nedostojno vedenje do uradne osebe [7/2 ZJRM-1]	3.436	2.890	-15,9
Motenje nočnega miru s hrupom [8/1 ZJRM-1]	865	740	-14,5
Povzročanje hrupa z akustičnimi aparati [8/2 ZJRM-1]	1.563	1.289	-17,5
Vsiljivo ali žaljivo nadlegovanje z beračenjem na javnem kraju [9 ZJRM-1]	536	502	-6,3
Prenočevanje na javnem kraju [10 ZJRM-1]	298	180	-39,6
Vandalizem [16 ZJRM-1]	127	132	3,9
Vzbujanje nestrpnosti [20 ZJRM-1]	61	53	-13,1
Prepoved zadrževanja mlajšim od 16 let v gostinskih obratih in na prireditvah [21/5 ZJRM-1 v povezavi 21/2 ZJRM-1]	8	10	...
Neupoštevanje odredbe uradne osebe [22/1 ZJRM-1]	2.886	2.675	-7,3
Druge kršitve	1.924	1.651	-14,2
Skupaj	28.260	25.799	-8,7

Kraj kršitev zakona o varstvu javnega reda in miru

Kraj	Št. kršitev		Porast/upad [v %]
	2011	2012	
Cesta, ulica, trg	12.175	10.526	-13,5
Stanovanje	6.794	6.128	-9,8
Gostinski objekt	2.892	2.868	-0,8
Javni shod, prireditev	602	667	10,8
Drug kraj	5.797	5.610	-3,2
Skupaj	28.260	25.799	-8,7

Kršitve drugih predpisov o javnem redu

Predpisi	Št. kršitev		Porast/upad [v %]
	2011	2012	
Zakon o tujcih	11.013	10.162	-7,7
Zakon o proizvodnji in prometu s prepovedanimi drogami	3.424	3.256	-4,9
Zakon o prijavi prebivališča	2.288	1.789	-21,8
Zakon o osebnih izkaznicah	2.192	1.614	-26,4
Zakon o nadzoru državne meje	1.932	1.517	-21,5
Zakon o zaščiti živali	1.322	1.168	-11,6
Zakon o javnih zbiranjih	1.040	1.109	6,6
Zakon o orožju	1.024	890	-13,1
Zakon o omejevanju porabe alkohola	465	339	-27,1
Zakon o zasebnem varovanju	122	398	226,2
Zakon o osebnem imenu	226	144	-36,3
Drugi predpisi	1.256	1.106	-11,9
Skupaj	26.304	23.492	-10,7

Zaseženo in najdeno orožje

Vrsta orožja	Merska enota	Zaseženo orožje*		Najdeno orožje	
		2011	2012	2011	2012
Plinsko orožje	kos	76	48	5	5
Hladno orožje	kos	704	604	2	13
Lovsko orožje	kos	144	102	23	3
Zračno orožje	kos	29	17	-	2
Pištola	kos	177	118	34	22
Puška	kos	35	42	34	6
Drugo orožje	kos	7	116	-	1
Del orožja	kos	333	43	4	14
Bomba	kos	37	19	44	46
Ostro strelivo	kos	16.233	15.764	10.741	1.919
Lovsko strelivo	kos	3.585	2.911	640	17
Plinsko strelivo	kos	503	419	205	65
Manevrski naboj	kos	547	282	-	-
Eksplziv	g	3.676	12.040	4.450	212.612
Vžigalnik	kos	30	25	147	134
Vžigalna vrstica	m	24	57	1	3
Minsko-eksplozivno sredstvo	kos	136	36	85	45

* Število zaseženih kosov orožja zaradi kaznivega dejanja ali prekrška.

Dogodki, povezani z orožjem

	Št. dogodkov	
	2011	2012
Pobude za uvedbo upravnega postopka za odvzem orožja	160	112
Poškodbe z orožjem	15	7

Kršitve javnega reda in postopki policije po zakonu o prekrških

Postopki	Št. kršitev zakona o varstvu javnega reda in miru		Št. kršitev zakona o tujcih		Št. kršitev zakona o nadzoru državne meje		Št. kršitev drugih predpisov o javnem redu*		Skupaj		Porast/upad [v %]
	2011	2012	2011	2012	2011	2012	2011	2012	2011	2012	
	Opozorilo	1.969	1.757	1.471	1.300	1.651	1.192	3.010	2.534	8.101	
Plačilni nalog	10.843	9.265	8.608	7.336	205	203	3.749	3.123	23.405	19.927	-14,9
Posebni plačilni nalog	13.105	12.665	670	1.194	50	57	232	195	14.057	14.111	0,4
Odločba v hitrem postopku	1.213	970	104	99	5	1	5.667	5.254	6.989	6.324	-9,5
Obdolžilni predlog	1.130	1.142	160	233	21	64	701	707	2.012	2.146	6,7
Predlog drugemu prekrškovnemu organu	2	-	-	-	-	-	2.967	2.914	2.969	2.914	-1,9

* Kršitve zakonodaje s področja cestnega prometa niso vključene.

Kršitve zakonodaje ter vložena pravna sredstva v hitrem postopku in predlogi za uklonilni zapor po zakonu o prekrških

Pravno sredstvo in predlog za uklonilni zapor	Št. kršitev zakona o varstvu javnega reda in miru		Št. kršitev zakona o tujcih		Št. kršitev zakona o nadzoru državne meje		Št. kršitev drugih predpisov o javnem redu*		Skupaj		Porast/upad [v %]
	2011	2012	2011	2012	2011	2012	2011	2012	2011	2012	
Zahteva za sodno varstvo zaradi izdanega plačilnega naloga	901	693	120	81	33	17	293	188	1.347	979	-27,3
Zahteva za sodno varstvo zaradi odločbe v hitrem postopku	774	437	29	14	1	-	606	436	1.410	887	-37,1
Zahteva za sodno varstvo zaradi izdanega posebnega plačilnega naloga**	714	963	2	3	-	-	4	12	720	978	35,8
Ugovor zaradi izdanega posebnega plačilnega naloga	1.724	1.114	14	9	1	-	25	17	1.764	1.140	-35,4
Predlog za uklonilni zapor	480	404	20	8	-	-	2.040	2.154	2.540	2.566	1,0

* Kršitve zakonodaje s področja cestnega prometa niso vključene.

** S spremembo zakona o prekrških, ki se je začel uporabljati 13. 3. 2011, je bilo uvedeno novo pravno sredstvo, in sicer zahteva kršitelja za sodno varstvo zaradi izdanega posebnega plačilnega naloga, če je imel na kraju kršitve možnost izreči se o prekršku.

Ukrepi policistov zaradi prekrškov

Vrsta ukrepa	2011	2012
Št. pridržanih oseb*		
pridržane do 48 ur [43/2 čl. ZPol]	603	1.112
pridržane do 24 ur [43/1 čl. ZPol]	231	304
pridržane s privedbo [110/2 čl. ZP-1]	83	74
pridržane do strelitve [109/2 čl. ZP-1]	1.782	1.693
pridržane zaradi vožnje pod vplivom alkohola ali odklonitve strokovnega pregleda [238.b čl. ZVCP-1]**	4.459	-
pridržane zaradi vožnje pod vplivom alkohola ali odklonitve strokovnega pregleda [ZPrCP]***	2.788	2.857
privedene na sodišče [110/1 čl. ZP-1]	107	88
Št. opravljenih preiskav		
hišne	203	193
osebne	10	17
Št. privedb z odredbo		
na sodišče	5.487	5.009
inšpekcijskim službam	32	29
upravnemu organu	48	54
drugim upravičencem	75	58
Št. drugih ukrepov		
neuspešne hišne preiskave****	178	142
intervencije*****	38.242	39.214
prepoved približevanja določenemu kraju oz. osebi	1.031	894

* Število oseb, pridržanih zaradi prekrškov, ne glede na delovno področje [javni red, cestni promet idr.].

** Zakon o varnosti cestnega prometa se je uporabljal do 30. 6. 2011 [ZVCP-1].

*** Zakon o pravilih v cestnem prometu [ZrCP-1] se je začel uporabljati 1. 7. 2011.

**** Pri neuspešnih hišnih preiskavah predmeti prekrška niso bili najdeni, zato je bil predlog sodišču preklican.

***** Upoštewane so samo intervencije zaradi zaprosil za posredovanje.

Nesreče in drugi dogodki

Vrsta dogodka	2011	2012
Št. požarov	1.092	1.249
Št. delovnih nesreč	457	471
Št. samomorov	409	430
Št. poskusov samomora	350	367
Št. iskanj pogrešanih oseb	108	135
Št. nesreč na smučiščih*	60	62
Št. gorskih nesreč	49	51
Št. nesreč v zračnem prostoru	42	46
Št. primerov onesnaženja in ogrožanja okolja	49	27
Št. nesreč in izrednih dogodkov v železniškem prometu	32	25
Št. utopitev	13	21
Št. nesreč na vodah	10	5

* Po določbah zakona o varnosti na smučiščih je upravljavec smučišča dolžan obveščati policijo samo o tistih dogodkih, v katerih so bili udeleženci hudo telesno poškodovani ali so umrli. Vključene so tudi nesreče na smučiščih z lahimi telesnimi poškodbami, o katerih je bila obveščena policija.

Pomoč policije drugim upravičencem

Upravičenci	Št. pomoči	
	2011	2012
Zdravstvene ustanove	517	483
Sodišča	31	17
Inšpekcijske službe	63	16
Centri za socialno delo	15	18
Drugi upravičenci	41	52
Skupaj	667	586

Množične kršitve javnega reda

	Št. množičnih kršitev	
	2011	2012
Skupaj	9	19

Sodelovanje policije pri varovanju javnih zbiranj

	Število	
	2011	2012
Javni shodi	74	201
Javne prireditve	4.652	4.179
Skupaj	4.726	4.380

ZAGOTAVLJANJE VARNOSTI CESTNEGA PROMETA

Kršitve, ugotovljene pri nadzoru cestnega prometa

Predpisi	Št. kršitev		Porast/upad [v %]
	2011	2012	
Zakon o varnosti cestnega prometa*	206.717	16	...
Zakon o pravilih cestnega prometa**	125.511	233.219	...
Zakon o voznikih**	4.451	6.835	...
Zakon o motornih vozilih**	8.940	15.912	...
Zakon o cestah**	2.535	5.177	...
Zakon o delovnem času in obveznih počitkih mobilnih delavcev ter o zapisovalni opremi v cestnih prevozih	4.276	3.269	-23,6
Zakon o javnih cestah	1.059	720	-32,0
Zakon o prevozu nevarnega blaga	42	41	...
Zakon o prevozih v cestnem prometu	130	127	-2,3
Zakon o obveznih zavarovanjih v prometu	875	632	-27,8
Skupaj	354.536	265.948	-25,0

* Zakon o varnosti cestnega prometa se je uporabljal do 30. 6. 2011 [ZVCP-1].

** Zakoni o pravilih v cestnem prometu, o voznikih, o motornih vozilih in o cestah so se začeli uporabljati 1. 7. 2011.

Kršitve prometne zakonodaje in postopki policije po zakonu o prekrških

Postopek	Št. kršitev		Porast/upad [v %]
	2011	2012	
Opozorilo	42.769	32.033	-25,1
Plačilni nalog	254.836	192.328	-24,5
Posebni plačilni nalog	23.524	23.254	-1,1
Izdaja odločbe v hitrem postopku	3.502	2.822	-19,4
Obdolžilni predlog	29.440	14.419	-51,0
Predlog drugemu prekrškovnemu organu	125	324	159,2

Kršitve zakonodaje ter vložena pravna sredstva v hitrem postopku in predlogi za uklonilni zapor po zakonu o prekrških

Postopek	Št. kršitev		Porast/upad [v %]
	2011	2012	
Zahteva za sodno varstvo zaradi izdanega plačilnega naloga	9.050	5.890	-34,9
Zahteva za sodno varstvo zaradi odločbe v hitrem postopku	1.314	1.090	-17,0
Zahteva za sodno varstvo zaradi izdanega posebnega plačilnega naloga*	432	628	45,4
Ugovor zaradi izdanega posebnega plačilnega naloga	1.361	1.208	-11,2
Predlog za uklonilni zapor	630	660	4,8

* S spremembo zakona o prekrških, ki se je začel uporabljati 13. 3. 2011, je bilo uvedeno novo pravno sredstvo, in sicer zahteva kršitelja za sodno varstvo zaradi izdanega posebnega plačilnega naloga, če je imel na kraju kršitve možnost izreči se o prekršku.

Najpogostejši ukrepi policistov pri nadzoru cestnega prometa

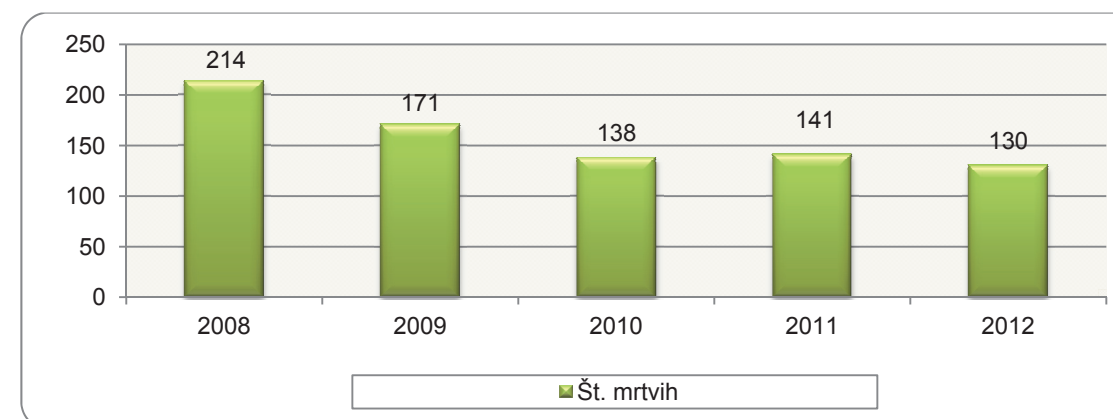
Vrsta ukrepa	2011	2012	Porast/upad [v %]
Št. odrejenih alkotestov	386.284	333.079	-13,8
pozitiven	17.501	12.895	-26,3
negativen	367.780	319.364	-13,2
odklonjen	534	425	-20,4
Št. odrejenih etilometrov	243	33	-86,4
pozitiven	138	11	-92,0
negativen	31	10	...
odklonjen	65	10	...
Št. odrejenih strokovnih pregledov zaradi alkohola	1.886	1.665	-11,7
pozitiven	888	715	-19,5
negativen	651	641	-1,5
odklonjen	233	220	-5,6
Št. odrejenih strokovnih pregledov zaradi prepovedanih drog	1.162	780	-32,9
pozitiven	524	280	-46,6
negativen	214	238	11,2
odklonjen	148	89	-39,9
Št. pridržanj	7.275	2.871	-60,5
po ZVCP-1*	4.459	-	...
po ZPrCP**	2.784	2.856	...
po ZP-1	32	15	...
Št. začasnih odvzemov vozniških dovoljenj	11.807	5.580	-52,7
Št. zasegov motornih vozil	3.885	2.514	-35,3
po ZVCP-1 in ZPrCP	3.687	2.426	-34,2
po ZP-1	198	86	-56,6
Po ZKP	-	2	...
Št. privedb na oddelke za prekrške na okrajnih sodiščih	71	34	-52,1

* Zakon o varnosti cestnega prometa se je uporabljal do 30. 6. 2011 [ZVCP-1].
 ** Zakon o pravilih v cestnem prometu [ZrCP-1] se je začel uporabljati 1. 7. 2011.

Prometne nesreče in posledice

Leto	Prometne nesreče				Posledice		
	št. vseh nesreč	št. nesreč s smrtnim izidom	št. nesreč s telesnimi poškod.	št. nesreč z mater. škodo	št. mrtvih	št. hudo telesno poškod.	št. lahko telesno poškod.
2008	22.780	200	8.738	13.842	214	1.068	11.341
2009	20.592	154	8.434	12.004	171	1.032	11.082
2010	21.347	127	7.433	13.787	138	865	9.451
2011	22.913	129	7.089	15.695	141	919	8.754
2012	22.035	122	6.742	15.171	130	848	8.300
Porast/upad 2011/2012 [v %]	-3,8	-5,4	-4,9	-3,3	-7,8	-7,7	-5,2

Mrtvi v prometnih nesrečah



Prometne nesreče in posledice na območju policijskih enot

Območje	Leto	Prometne nesreče				Posledice		
		št. vseh nesreč	št. nesreč s smrtnim izidom	št. nesreč s telesnimi poškod.	št. nesreč z mater. škodo	št. mrtvih	št. hudo telesno poškod.	št. lahko telesno poškod.
PU Celje	2011	3.337	16	1.272	2.049	17	157	1.658
	2012	3.669	21	1.351	2.297	22	155	1.765
PU Koper	2011	2.158	12	512	1.634	14	95	539
	2012	1.966	13	469	1.484	13	84	527
PU Kranj	2011	1.831	14	495	1.322	16	90	570
	2012	1.658	16	451	1.191	16	83	491
PU Ljubljana	2011	6.832	36	2.082	4.714	37	278	2.596
	2012	6.332	27	1.959	4.346	32	236	2.441
PU Maribor	2011	4.527	27	1.530	2.970	32	110	2.003
	2012	4.279	15	1.423	2.840	15	107	1.856
PU Murska Sobota	2011	1.683	3	397	1.283	3	54	489
	2012	1.639	9	326	1.304	9	55	374
PU Nova Gorica	2011	1.012	10	318	684	11	63	327
	2012	1.022	11	313	698	12	68	323
PU Novo mesto	2011	1.533	11	483	1.039	11	72	572
	2012	1.470	10	450	1.011	11	60	523
Skupaj	2011	22.913	129	7.089	15.695	141	919	8.754
	2012	22.035	122	6.742	15.171	130	848	8.300

Alkoholizirani povzročitelji prometnih nesreč in povprečna stopnja alkoholiziranosti

Nesreče	Št. vseh povzročiteljev		Št. alkoholiziranih povzročiteljev		Delež alkoholiziranih povzročiteljev [v %]		Povprečna stopnja alkohola [g/kg]	
	2011	2012	2011	2012	2011	2012	2011	2012
Smrtne	135	122	27	42	20,0	34,4	1,26	1,55
S telesno poškodbo	6.662	6.294	755	806	11,3	12,8	1,48	1,51
Z materialno škodo	12.830	12.026	1.052	986	8,2	8,2	1,46	1,50
Skupaj	19.627	18.442	1.834	1.834	9,3	9,9	1,46	1,51

Posledice prometnih nesreč glede na vrsto ceste

Vrsta ceste	Št. mrtvih		Št. hudo telesno poškodovanih		Št. lahko telesno poškodovanih	
	2011	2012	2011	2012	2011	2012
Avtocesta	16	20	60	59	647	632
Hitra cesta	4	-	7	7	69	66
Glavna cesta	25	23	107	82	914	783
Regionalna cesta	47	39	223	203	1.628	1.704
Lokalna cesta	7	10	69	59	492	378
Naselje z uličnim sistemom	20	18	300	300	3.733	3.550
Naselje brez uličnega sistema	22	19	145	131	1.229	1.143
Turistična cesta	-	1	8	7	42	44
Skupaj	141	130	919	848	8.754	8.300

Posledice prometnih nesreč glede na vzrok

Vzrok	Št. mrtvih		Št. hudo telesno poškodovanih		Št. lahko telesno poškodovanih	
	2011	2012	2011	2012	2011	2012
Nepriklonjena hitrost	56	53	303	296	2.223	2.031
Neppravilna stran/smer	35	40	208	167	1.418	1.258
Neupoštevanje prednosti	21	11	165	168	1.938	1.848
Neppravilno prehitevanje	10	3	26	31	217	209
Neppravilni premiki z vozilom	2	6	41	43	605	532
Neustrezna varnostna razdalja	-	1	16	10	1.370	1.418
Neppravilno ravnanje pešcev	5	6	41	21	92	89

Posledice prometnih nesreč glede na vrsto udeležencev

Udeleženci	Št. mrtvih		Št. hudo telesno poškodovanih		Št. lahko telesno poškodovanih		Št. udeležencev brez poškodb		Skupaj	
	2011	2012	2011	2012	2011	2012	2011	2012	2011	2012
Vozniki osebnih avtomobilov	47	52	225	187	4.137	3.872	26.435	25.052	30.844	29.163
Potniki	22	19	161	132	2.138	2.027	221	177	2.542	2.355
Pešci	21	19	135	110	574	555	50	40	780	724
Vozniki motornih koles	28	18	149	133	414	386	214	170	805	707
Kolesarji	14	12	148	198	964	991	235	250	1.361	1.451
Drugi udeleženci	9	10	101	88	527	469	5.136	5.004	5.773	5.571
Skupaj	141	130	919	848	8.754	8.300	32.291	30.693	42.105	39.971

Prometne nesreče s pobegom

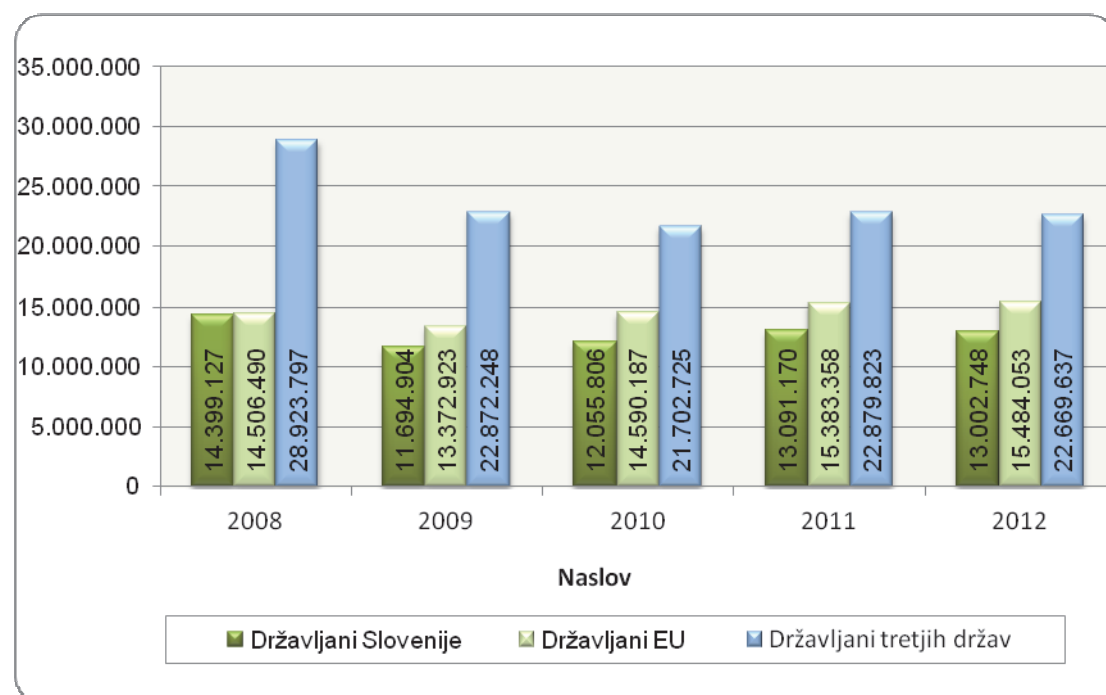
	Št. nesreč		Porast/upad [v %]
	2011	2012	
Vse prometne nesreče s pobegom	2.695	2.507	-7,0
Prometne nesreče z mrtvimi in telesno poškodovanimi	306	289	-5,6
Neraziskane nesreče z mrtvimi in telesno poškodovanimi	179	161	-10,1

NADZOR DRŽAVNE MEJE IN IZVAJANJE PREDPISOV O TUJCIH

Potniki na mejnih prehodih

Vrsta meje	Število potnikov	
	2011	2012
Kopenska	50.308.057	50.244.691
Zračna	655.157	622.678
Morska	391.137	289.069
Skupaj	51.354.351	51.156.438

Promet potnikov čez državno mejo



Kršitve zakona o tujcih in zakona o nadzoru državne meje

Predpisi	Št. kršitev		Porast/upad [v %]
	2011	2012	
Zakon o tujcih	11.013	10.162	-7,7
Zakon o nadzoru državne meje	1.932	1.517	-21,5
Skupaj	12.945	11.679	-9,8

Državljanstvo tujcev, zavrženih na mejnih prehodih

Državljanstvo	Št. oseb	
	2011	2012
Hrvaška	3.061	2.942
Bosna in Hercegovina	1.275	1.278
Srbija	1.280	1.084
Albanija	820	1.084
Makedonija	851	486
Turčija	184	214
Rusija	210	187
Kosovo	126	131
Ukrajina	105	125
Črna gora	85	76
Druge države	275	410
Skupaj	8.272	8.017

Zaseženo orožje in vozila ter poskusi prenosa prepovedanih drog čez državno mejo

Vrsta orožja	Merska enota	2011	2012
Zaseženo orožje – skupaj	kos	442	410
plinsko	kos	6	10
hladno	kos	417	271
lovsko	kos	14	16
zračno	kos	-	-
pištola	kos	2	5
puška	kos	3	6
drugo	kos	-	102
Del orožja	kos	2	3
Bomba	kos	-	-
Zaseženo strelivo*	kos	533	798
Eksploziv	g	827	37
Vžigalnik	kos	-	21
Vžigalna vrvica	m	-	6
Minsko-eksplozivno sredstvo	kos	-	-
Zaseženo vozilo	število	144	105
Poskus prenosa prepovedanih drog	število	151	131

* Ostro, lovsko in plinsko strelivo ter manevrski naboji.

Vizumi in dovoljenja, izdana na mejnih prehodih

	2011	2012	Porast/upad [v %]
Št. vizumov	1.316	1.315	-0,1
Št. dovoljenj za vnos, ali tranzit orožja čez državno mejo	417	311	-25,4

Odkrite zlorabe dokumentov na mejnih prehodih

Število zlorab dokumentov	2011	2012
Št. ponarejenih in prenašenih potnih listov	74	60
Št. ponarejenih in prenašenih osebnih izkaznic	58	182
Št. ponarejenih in prenašenih vizumov	6	9
Št. ponarejenih in prenašenih bivalnih in delovnih dovoljenj	70	51
Št. ponarejenih in prenašenih voznških dovoljenj	314	256
Št. ponarejenih in prenašenih žigov mejne kontrole	173	129
Št. ponarejenih in prenašenih prometnih dovoljenj	23	21
Št. ponarejenih in prenašenih drugih listin	81	217
Št. primerov uporabe tujih potnih listin	17	27
Skupaj	816	952

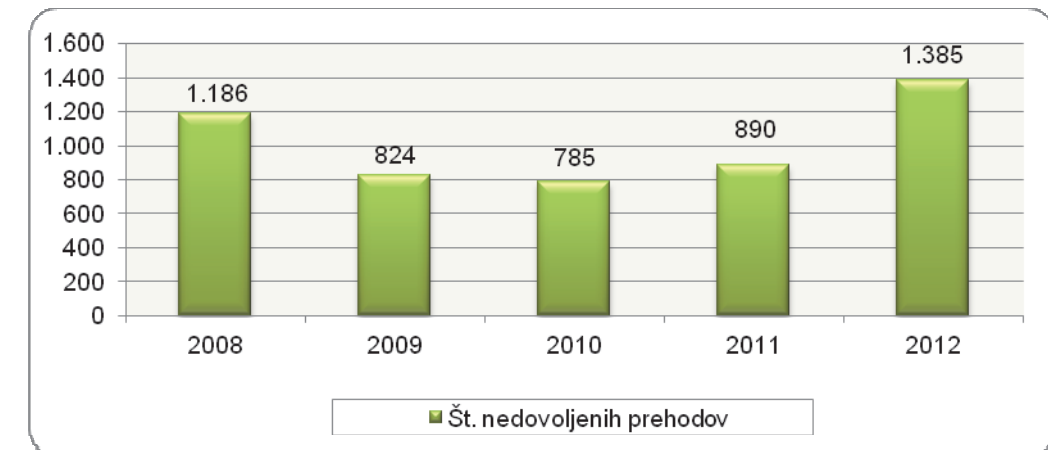
Izvorna država ponarejenih in prenašenih dokumentov ter tujih potnih listin na mejnih prehodih

Država	Št. dokumentov	
	2011	2012
Romunija	14	146
Albanija	68	114
Slovenija	50	105
Bolgarija	105	88
Madžarska	50	87
Grčija	37	62
Italija	81	62
Švica	24	34
Makedonija	32	28
Srbija	61	26
Druge države	294	200
Skupaj	816	952

Državljanstvo oseb, obravnavanih zaradi zlorabe listin na mejnih prehodih

Državljanstvo	Št. oseb	
	2011	2012
Romunija	27	154
Albanija	75	128
Bolgarija	72	58
Bosna in Hercegovina	105	54
Srbija	68	49
Makedonija	50	47
Kosovo	49	33
Hrvaška	34	30
Turčija	46	23
Velika Britanija	21	12
Druge države	132	111
Skupaj	679	699

Nedovoljeni prehodi čez državno mejo



Državljanstvo oseb, obravnavanih zaradi nedovoljenega prehoda čez državno mejo

Državljanstvo	Št. oseb	
	2011	2012
Afganistan	215	295
Somalija	15	128
Alžirija	4	122
Turčija	126	111
Hrvaška	80	86
Albanija	44	76
Kosovo	33	69
Sirija	2	65
Pakistan	41	55
Bosna in Hercegovina	31	46
Druge države	299	332
Skupaj	890	1.385

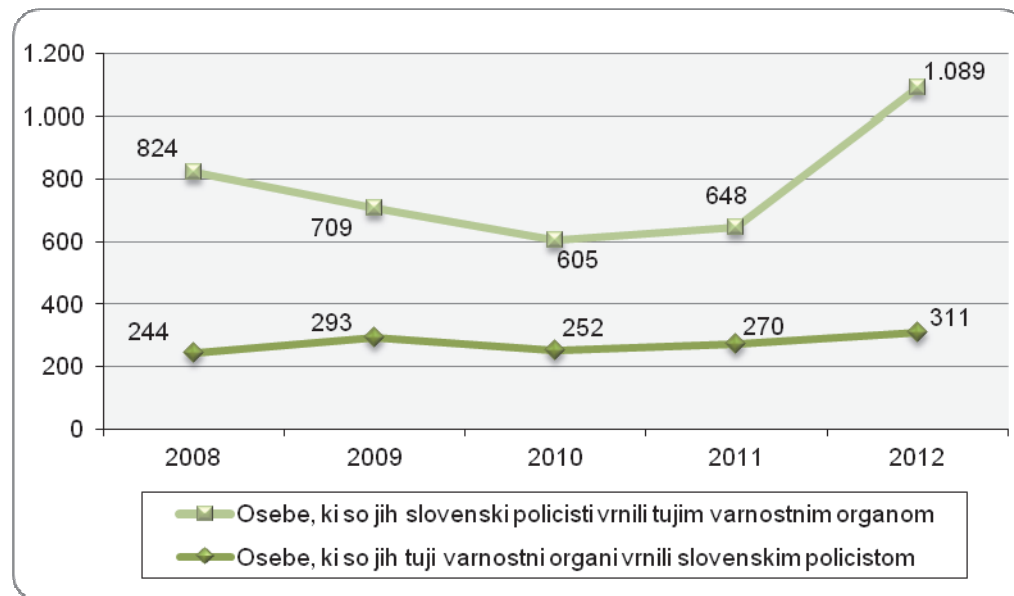
Državljanstvo oseb, obravnavanih zaradi nedovoljenega prebivanja

Državljanstvo	Št. oseb	
	2011	2012
Hrvaška	1.802	1.185
Bosna in Hercegovina	567	683
Makedonija	692	540
Srbija	611	475
Albanija	129	272
Turčija	11	105
Ukrajina	108	79
Kosovo	46	44
Združene države Amerike	35	30
Črna gora	33	28
Druge države	168	205
Skupaj	4.202	3.646

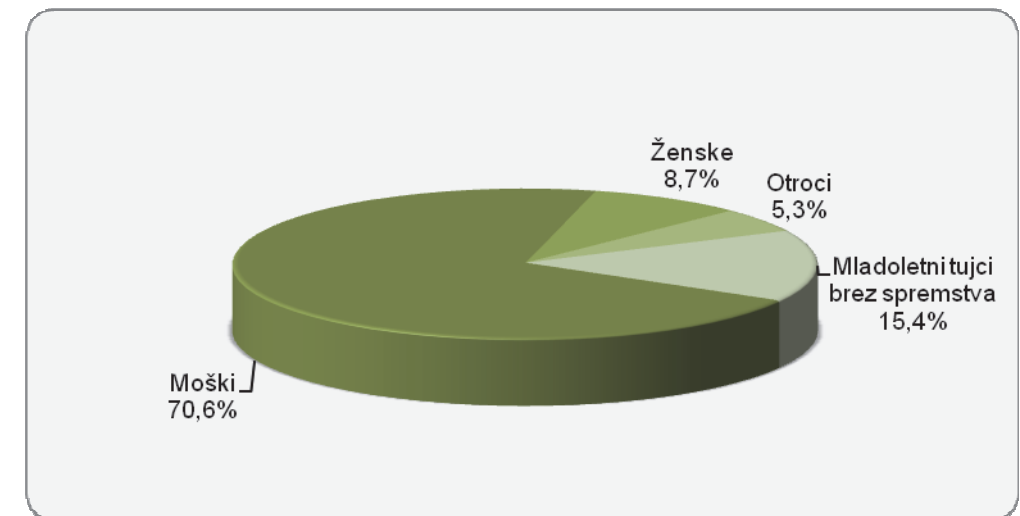
Državljanstvo tujcev, obravnavanih zaradi nedovoljenega vstopa v Republiko Slovenijo na notranji meji

Državljanstvo	Št. tujcev	
	2011	2012
Srbija	149	403
Makedonija	126	362
Albanija	336	200
Bosna in Hercegovina	149	143
Kosovo	91	109
Kitajska	68	67
Turčija	102	65
Ukrajina	61	62
Hrvaška	59	58
Maroko	22	23
Druge države	333	301
Skupaj	1.496	1.793

Vrnjene oziroma sprejete osebe na podlagi mednarodnih sporazumov



Kategorije tujcev, nastanjenih v centru za tujce



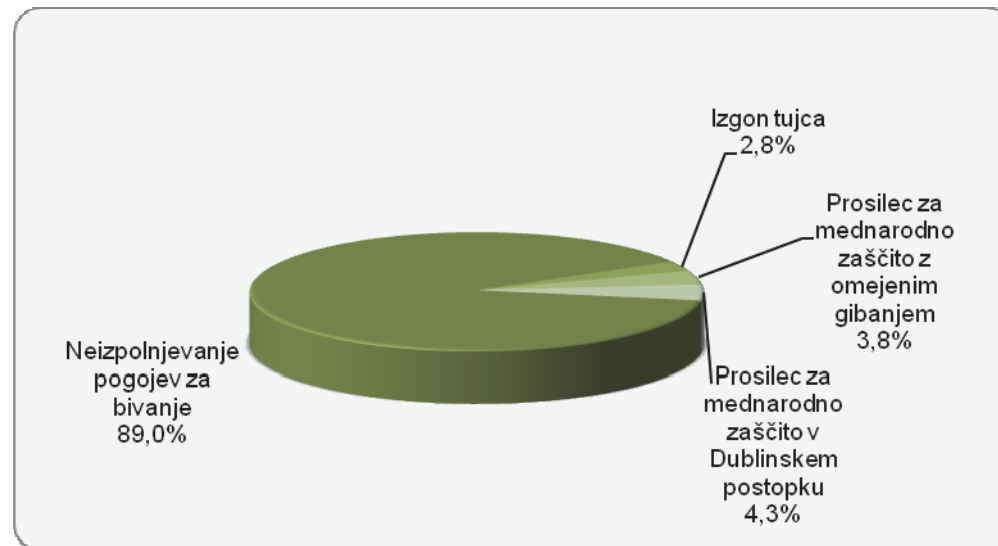
Državljanstvo tujcev, nastanjenih v centru za tujce

Državljanstvo	Št. oseb	
	2011	2012
Afganistan	23	81
Alžirija	3	38
Somalija	1	24
Maroko	4	23
Pakistan	10	22
Kosovo	35	20
Turčija	9	17
Bosna in Hercegovina	25	16
Sirija	2	15
Rusija	4	11
Druge države	134	92
Skupaj	250	359

Vrnjene oziroma sprejete osebe na podlagi mednarodnih sporazumov, glede na državno mejo

Država	Št. oseb, ki so jih tuji varnostni organi vrnili slovenskim policistom		Št. oseb, ki so jih slovenski policisti vrnili tujim varnostnim organom	
	2011	2012	2011	2012
Italija	108	118	62	21
Avstrija	15	20	15	17
Hrvaška	54	48	513	1.005
Madžarska	11	15	20	21
Letališče	82	110	38	25
Skupaj	270	311	648	1.089

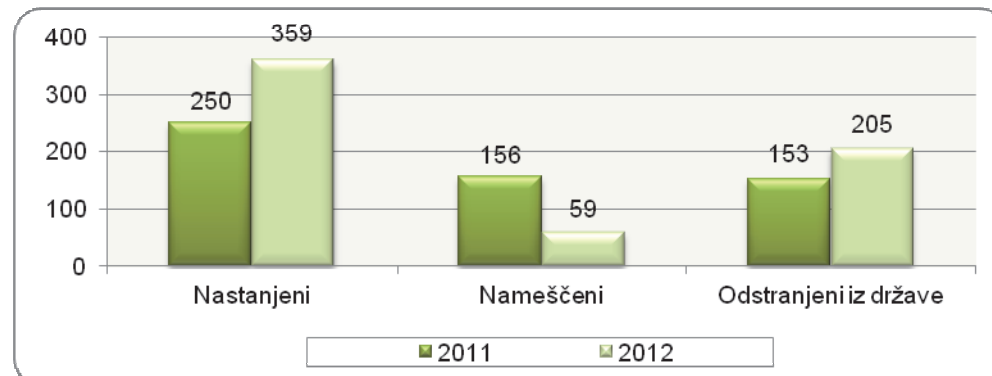
Vzroki nastanitve tujcev v centru za tujce*



*Tujci, nastanjeni v centru za tujce:

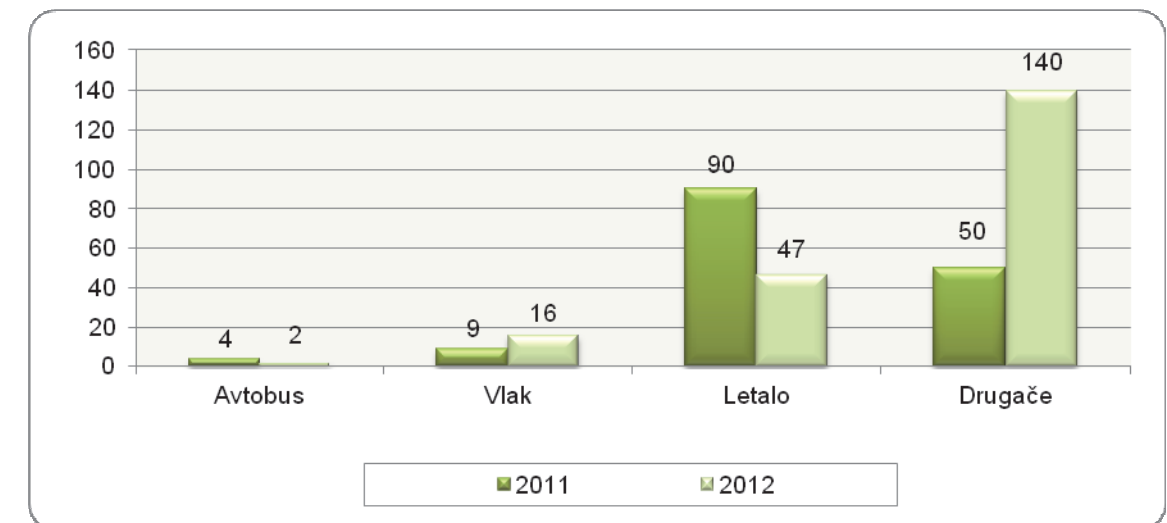
- tujci, pri katerih obstaja nevarnost pobega ali niso zapustili države v določenem roku in jih iz kakršnih koli razlogov ni mogoče takoj odstraniti ali ni znana istovetnost tujcev [76. čl. zakona o tujcih] [neizpolnjevanje pogojev za bivanje];
- ker so prosilci za mednarodno zaščito z omejenim gibanjem [drugi odst. 51. čl. zakona o mednarodni zaščiti];
- ker so prosilci za mednarodno zaščito, za katere teče Dublinski postopek [prvi odst. 59 čl. zakona o mednarodni zaščiti];
- ker imajo s strani sodišča izrečen ukrep izгона tujca iz države [24. člen zakona o prekrških].

Tujci, nastanjeni, nameščeni v center za tujce* ter odstranjeni iz njega



* Tujci, nameščeni v center za tujce po 5. čl. pravilnika o posebnih pravilih bivanja in gibanja tujcev v centru za tujce in pogojih ter postopku za uporabo milejših ukrepov. Ta kategorija tujcev je bila s spremembo pravilnika o posebnih pravilih bivanja in gibanja tujcev v centru in pogojih ter postopku za uporabo milejših ukrepov, ki je pričel veljati maja 2012, ukinjena.

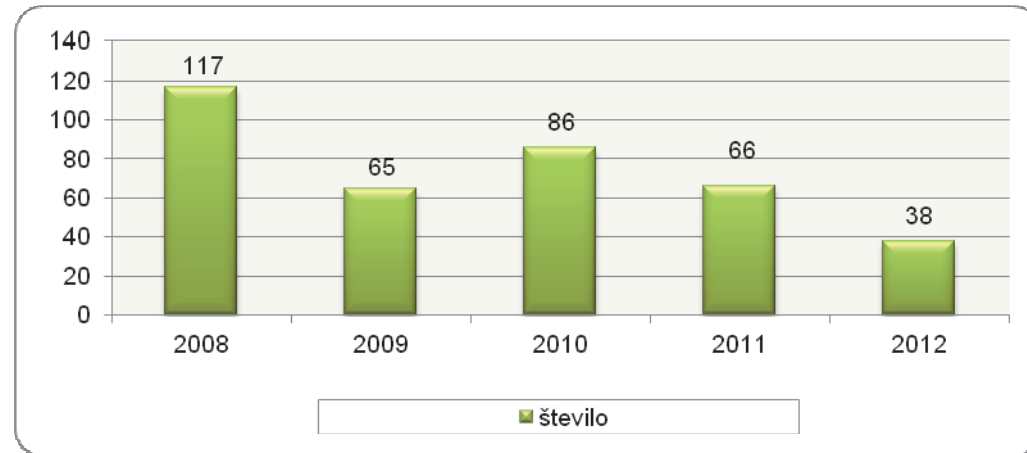
Način odstranitve tujcev, nastanjenih v centru za tujce, iz države



* Podatek o številu odstranitve tujca, nastanjenega v centru za tujce, iz države s službenim vozilom se prikazuje od 2012, zato ni primerjalnega podatka za 2011.

VAROVANJE DOLOČENIH OSEB IN OBJEKTOV

Varovanja tujih oseb



Delo na področju varovanja določenih oseb in objektov

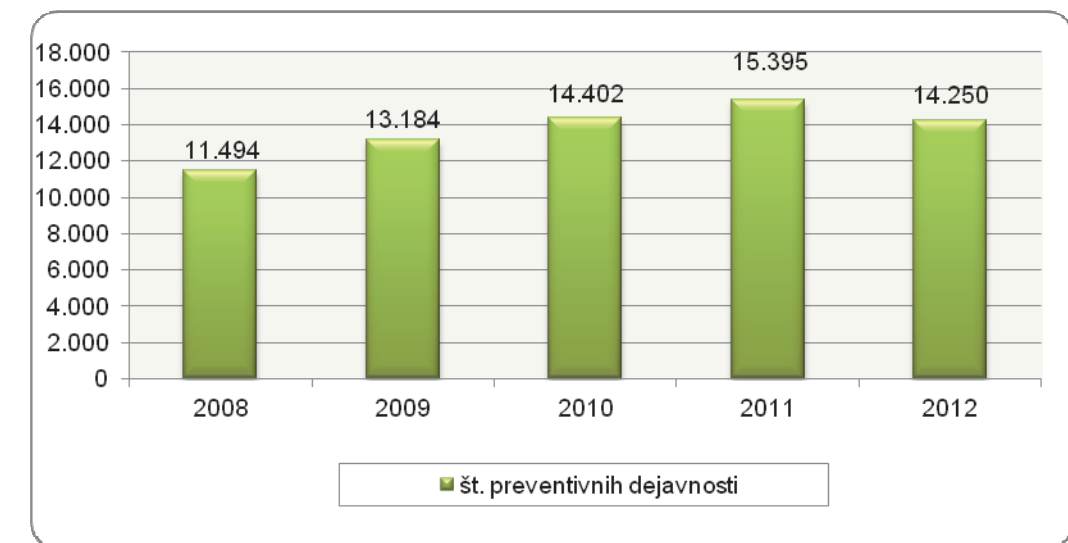
	2011	2012
Št. izdelanih ali dopoljenih ocen ogroženosti	270	272
Št. varovanj domačih varovanih oseb v tujini	177	86
Št. varovanj tujih varovanih oseb med obiski v Sloveniji*	66	38
Št. varovanj v okviru operativnih akcij [posebno zahtevna varovanja]	10	8
Št. varovanj predaje poverilnih pisem	32	24
Št. obravnavanih anonimnih in drugih pisem varovanim osebam	148	133
delež pisem neznanih avtorjev [v %]	56,8	42,6
delež pisem, ki so vsebovala grožnje in žalitve [v %]	68,3	43,6
Št. intervencij zaradi sprožitve signalnovarnostnih naprav v varovanih objektih**	208	182
Št. izvajanj dodatnih varnostnih ukrepov v objektih, v katerih so sedeži državnih organov [seje, sprejemi, tiskovne konference]	728	894
Št. varovanj sprejemov, ki jih prirejajo diplomatska in konzularna predstavništva	37	48
Št. izvajanj dodatnih varnostnih ukrepov zaradi protestnih shodov, ki so potekali v okolici varovanih objektov	24	45

* Vključena so še varovanja protokolarnih objektov med obiski tujih varovanih oseb v Sloveniji.

** Vključene so tudi intervencije zaradi sprožitve signalnovarnostnih naprav v objektih policije.

POLICIJSKO DELO V SKUPNOSTI

Preventivne dejavnosti



Metode preventivnega dela po področjih*

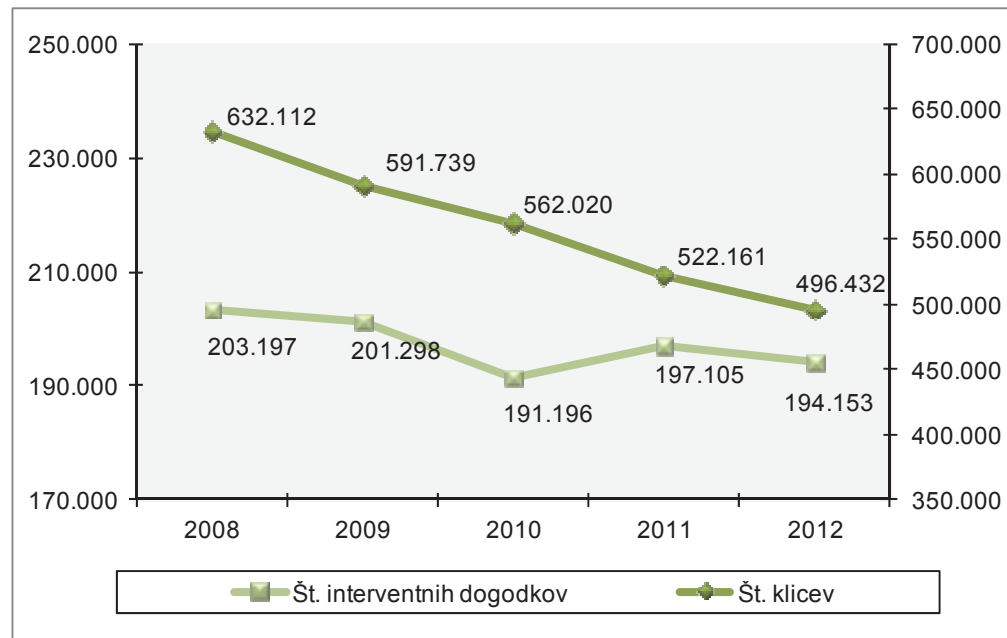
Metode preventivnega dela**	Kriminaliteta		Javni red in mir		Cestni promet		Državna meja in tujci	
	2011	2012	2011	2012	2011	2012	2011	2012
Delo v policijski pisarni	13	7	26	18	11	8	2	-
Delo v posvetovalnih telesih	53	42	73	41	145	83	2	-
Izobraževanje otrok in odraslih	225	96	508	271	1.268	819	8	3
Neformalno druženje in povezovanje	254	137	297	224	120	62	217	138
Svetovanje in opozarjanje	3.348	2.427	2.933	2.479	1.714	1.119	167	134
Sodelovanje pri delu drugih subjektov	115	70	131	107	302	183	6	3
Projekt Policist Leon	486	253	856	714	792	437	-	-
Projekt Ne pozabite na varnost	153	98	6	2	40	11	-	-
Projekt Otroci policist za en dan	14	2	24	17	39	14	3	1
Projekt Varo na poti v šolo in domov	-	-	4	4	1.137	1.144	-	-
Projekt Zberi pogum in povej	8	15	52	46	-	1	-	-
Drugi preventivni projekti	160	135	250	157	514	304	14	4
Ostale aktivnosti	171	130	200	212	372	380	20	30
Skupaj	5.000	3.412	5.360	4.292	6.454	4.565	439	313

* Ena preventivna aktivnost lahko zajema več delovnih področij, zato se število ne ujema z dejanskim skupnim številom aktivnosti.

** Marca 2011 je bilo spremenjeno evidentiranje metod preventivnega dela; po novem se aktivnosti prikazujejo tudi po določenih projektih.

OPERATIVNO-KOMUNIKACIJSKA DEJAVNOST

Interventni klici na številko 113



Klici na interventno številko 113 in interventni dogodki

Enota	Št. klicev		Št. interventnih dogodkov	
	2011	2012	2011	2012
PU Celje	75.212	73.656	23.420	26.062
PU Koper	55.891	50.915	17.156	14.846
PU Kranj	34.704	33.222	13.721	13.556
PU Ljubljana	163.968	158.828	72.466	70.455
PU Maribor	87.167	81.981	35.382	34.001
PU Murska Sobota	32.336	29.435	12.586	12.861
PU Nova Gorica	25.428	24.981	7.587	7.048
PU Novo mesto	47.456	43.414	14.787	15.306
Skupaj	522.162	496.432	197.105	194.135
Delež [v %]	100	100	37,7	39,1

Povprečni reakcijski časi po policijskih enotah

Enota	Vsi interventni dogodki [mm:ss]		Nujni interventni dogodki [mm:ss]	
	2011	2012	2011	2012
PU Celje	16:08	18:08	10:24	12:03
PU Koper	18:15	20:07	9:38	10:57
PU Kranj	18:23	19:35	13:29	13:28
PU Ljubljana	23:50	25:18	12:12	12:07
PU Maribor	19:44	20:14	12:26	12:17
PU Murska Sobota	18:36	19:49	8:44	8:45
PU Nova Gorica	18:49	18:11	14:20	13:06
PU Novo mesto	19:09	19:47	9:56	11:07
Slovenija	20:48	21:58	11:59	12:07

Tiralice, razpisi iskanj in razglasi

	2011	2012
Št. tiralic	2.445	2.603
iskanje s strani sodišč zaradi izmikanja postopku	2.240	2.338
pobegi iz zaporov	24	19
pobegi gojencev iz PD Radeče	11	15
evropski priporni nalog	42	84
mednarodne tiralice	50	61
ostalo	78	86
Št. razpisov iskanj	1.453	1.945
iskanje zaradi kaznivega dejanja	496	390
pobegi mladoletnikov iz vzgojnih zavodov	340	453
pobegi otrok in mladoletnikov od doma	115	152
pogrešane odrasle osebe	242	323
ostalo	260	627
Št. razglasov	17	10
Št. hišnih priporov	72	99
Št. hišnih zaporov	3	15
Skupaj	3.990	4.672

Zadetki preverjanj podatkov o iskanih osebah in predmetih v schengenskem informacijskem sistemu

Iskana oseba in predmet	Št. zadetkov v Sloveniji na podlagi tujih razpisov		Št. zadetkov v tujini na podlagi razpisov v Sloveniji	
	2011	2012	2011	2012
Oseba, iskana zaradi izročitve ali predaje	303	221	24	32
Tujec, za katerega je razpisana zavrnitev vstopa	4.050	3.883	3	8
Odrasla oseba, ki je pogrešana ali potrebuje začasno policijsko zaščito	79	79	5	12
Mladoletna oseba, ki je pogrešana ali potrebuje začasno policijsko zaščito	57	42	-	1
Priča ali obdolženec, ki se mora zaradi kazenskega postopka zglasiti na sodišču, ali obsojenec, ki mu je treba vročiti sodbo ali vabilo za prestajanje zaporne kazni	1.247	1.211	163	197
Oseba, katere podatki so vneseni zaradi prikritega evidentiranja	560	784	16	44
Vozilo, katerega podatki so vneseni zaradi prikritega evidentiranja	59	65	-	-
Oseba, katere podatki so vneseni zaradi namenske kontrole	39	41	-	-
Vozilo, katerega podatki so vneseni zaradi namenske kontrole	15	29	-	-
Prikriti nadzor iz razlogov državne varnosti	33	39	-	-
Registrska tablica [izgubljena, ukradena, nezakonito pridobljena]	55	44	27	8
Vozilo, iskano zaradi zasega ali zagotovitve dokazov v kazenskem postopku	46	38	-	-
Izgubljeno, ukradeno ali nezakonito prisvojeno vozilo	316	281	44	75
Listina, iskana zaradi zasega ali zagotovitve dokazov v kazenskem postopku	391	396	51	62
Bankovec, iskano zaradi zasega ali zagotovitve dokazov v kazenskem postopku	5	3	-	1
Orožje, iskano zaradi zasega ali zagotovitve dokazov v kazenskem postopku	-	4	-	-
Skupaj	7.355	7.160	333	440

FORENZIČNA IN KRIMINALISTIČNOTEHNIČNA DEJAVNOST

Zaprosila za preiskave in poročila nacionalnega forenzičnega laboratorija*

Enota	Št. zaprosil		Porast/upad [v %]
	2011	2012	
Oddelek za biološke preiskave	2.496	2.173	-12,9
Oddelek za daktiloskopijo	1.403	1.203	-14,3
Oddelek za fizikalne preiskave	666	619	-7,1
Oddelek za kemijske preiskave	1.013	1.141	12,6
Oddelek za preiskave dokumentov	2.220	1.941	-12,6
Skupaj	7.798	7.077	-9,2

* Zaradi spremenjenih parametrov prikazovanja se podatki za 2011 lahko razlikujejo od podatkov, navedenih v poročilu o delu policije za 2011.

Procesirani vzorci nacionalnega forenzičnega laboratorija*

Enota	Število analiziranih vzorcev			Število instrumentalnih analiz		
	2011	2012	porast/upad [v %]	2011	2012	porast/upad [v %]
Oddelek za biološke preiskave	8.846	10.619	20,0	11.755	12.815	9,0
Oddelek za daktiloskopijo	6.524	5.689	-12,8	-	-	...
Oddelek za fizikalne preiskave	1.049	1.269	21,0	262	786	...
Oddelek za kemijske preiskave	-	-	...	12.545	11.109	-11,4
Oddelek za preiskave dokumentov	3.095	12.376	...	-	-	...
Skupaj	19.514	29.953	53,5	24.562	24.710	0,6

* V načinu vodenja procesiranih vzorcev se odražajo razlike med preiskavami, in sicer po vzorcu [predmetu, materialu] in/ali instrumentalnih analizah.

Najpogostejše preiskave nacionalnega forenzičnega laboratorija*

Predmet preiskav	Št. preiskav		Porast/upad [v %]
	2011	2012	
Obuvala	554	402	-27,4
Papilarne črte	849	818	-3,7
Prepovedane droge	810	1.044	28,9
Požari, eksplozije	114	104	-8,8
Barve, laki	108	71	-34,3
Sumljivi dokumenti	206	163	-20,9
Rokopis	101	68	-32,7
Denar	1.893	1.726	-8,8
Strelno orožje	193	168	-13,0
Orodje	93	58	-37,6
Žarnice, kolesa	31	28	...
Zemlja, steklo	37	31	...
Ključavnice	205	230	12,2
Sledi z rok strelca	78	65	-16,7
DNK	3.365	2.911	-13,5
Vlakna in lasje	123	79	-35,8

* Zaradi spremenjenih parametrov prikazovanja se podatki za 2011 lahko razlikujejo od podatkov, navedenih v poročilu o delu policije za 2011.

Zaprosila za preiskave na oddelkih za kriminalistično tehniko*

Predmet preiskav	Št. zadev		Porast/upad (v %)
	2011	2012*	
Sledi obuval	-	2.239	...
Sledi papilarnih črt	-	1.377	...
Prepovedane droge	-	3.916	...
Požari, eksplozije	-	126	...
Barve, laki	-	198	...
Sumljivi dokumenti	-	164	...
Rokopis	-	33	...
Orožje	-	353	...
Sled orodja	-	376	...
Žarnice	-	13	...
Steklo	-	247	...
Ključavnice	-	527	...
Smodniški plini	-	30	...
DNK	-	2.149	...
Vlakna in lasje	-	235	...
Past	-	25	...
Ekologija	-	31	...
Lomna površina	-	32	...
Rekonstrukcija	-	107	...
Št. identificiranih sledi	-	1.392	...

* Podatki se prikazujejo od 2012, zato primerjava z 2011 ni možna.

Druga strokovna opravila pri preiskovanju kaznivih dejanj

	2011	2012	Porast/upad [v %]
Št. poligrafskih preiskav	101	106	5,0
Št. fotorobotov	48	16	...
Št. zavarovanj elektronskih naprav in preiskav elektronskih naprav	2.110	2.635	24,9
Št. prepoznav oseb na fotografijah	1.527	1.520	-0,5

Kriminalističnotehnična opravila

	2011	2012	Porast/upad [v %]
Št. ogledov krajev kaznivih dejanj in drugih dogodkov	23.245	24.164	4,0
Št. ogledov krajev kaznivih dejanj in drugih dogodkov, pri katerih so sodelovali kriminalistični tehniki	3.660	3.549	-3,0
št. ogledov krajev kaznivih dejanj, ki so jih obravnavale enote kriminalistične policije*	868	859	-1,0
št. ogledov krajev drugih dogodkov, ki so jih obravnavale enote kriminalistične policije*	623	560	-10,1
št. ogledov krajev kaznivih dejanj in drugih dogodkov, ki so jih obravnavale policijske postaje*	2.169	2.130	-1,8
Št. oseb, ki so jih fotografirali	2.951	2.939	-0,4
Št. oseb, ki so jim bili odvzeti prstni odtisi	2.962	2.957	-0,2
Št. odvzetih brisov ustne sluznice	2.397	2.454	2,4

* Podatki za 2011 se razlikujejo od podatkov, objavljenih v poročilu o delu policije za 2011, zaradi spremenjenih parametrov zajema podatkov.

NADZORNA DEJAVNOST

Nadzori nad delom delavcev

Enote GPU	Število nadzorov nad delom delavcev NOE GPU	Število nadzorov nad delom delavcev PU in PP	PU	Število nadzorov nad delom delavcev NOE PU	Število nadzorov nad delom delavcev PP
SGDP	-	10	CE	-	2
UUP	-	-	KP	-	6
UKP	-	-	KR	-	9
NFL	-	-	LJ	-	22
UPS	-	-	MB	-	-
PA	-	-	MS	-	1
UIT	-	-	NG	-	2
Skupaj	-	10	NM	-	14
			Skupaj	-	56

Splošni nadzori

PU	Število splošnih nadzorov nad delom PU	Število splošnih nadzorov nad delom PP
CE	1	3
KP	-	3
KR	-	1
LJ	-	4
MB	-	3
MS	-	2
NG	-	1
NM	-	2
Skupaj	1	19

Strokovni nadzori

Enote GPU	Število nadzorov, ki so jih opravile NOE GPU		PU	Št. strokovnih nadzorov, ki jih je opravila PU	Št. ponovnih nadzorov, ki so jih opravile NOE GPU nad delom posameznih PU	Št. nadzorov, ki jih je opravila PU
	strokovni	ponovni				
SGDP	13	4	CE	26	-	3
UUP	2	1	KP	24	-	1
UKP	3	-	KR	32	-	1
NFL	1	-	LJ	36	-	7
UPS	1	-	MB	24	1	-
PA	1	-	MS	13	-	2
UIT	2	-	NG	20	1	7
Skupaj	23	5	NM	10	1	2
			Skupaj	185	3	23

Strokovni in ponovni nadzori nad delom policijskih enot po delovnih področjih

Delovno področje	Št. nadzorov nad delom enot GPU		Št. nadzorov nad delom PU		Št. nadzorov nad delom enot PU		Št. nadzorov nad delom PP		Skupaj
	strokovni	ponovni	strokovni	ponovni	strokovni	ponovni	strokovni	ponovni	
Odkrivanje in preiskovanje kriminalitete	1	-	5	3	-	-	16	3	28
Vzdrževanje javnega reda, zagotavljanje splošne varnosti ljudi in premoženja	-	-	1	-	-	-	19	1	21
Zagotavljanje varnosti cestnega prometa	-	-	-	3	-	-	41	2	46
Varovanje državne meje in izvajanje predpisov o tujcih	-	-	-	-	-	-	19	-	19
Varovanje oseb in objektov	-	-	-	-	-	-	-	-	-
Preventivna dejavnost	-	-	1	-	-	-	-	-	1
Operativno obveščanje in poročanje	-	-	2	-	-	-	18	1	21
Kriminalistična tehnika	-	-	4	-	-	-	3	-	7
Pooblastila	-	-	2	5	-	-	43	13	63
Upravno poslovanje	-	-	-	-	-	-	6	-	6
Informacijsko telekomunikacijski sistem policije	1	-	2	-	-	-	7	-	10
Analitska dejavnost	-	-	-	-	-	-	-	-	-
Organizacijske zadeve	2	1	4	2	2	-	27	3	41
Kadrovske zadeve	-	-	-	-	2	-	6	-	8
Izobraževanje, izpopolnjevanje in usposabljanje	-	-	3	-	-	-	-	-	3
Finančno-materialno poslovanje	1	-	-	-	2	-	24	2	29
Mednarodno sodelovanje	-	-	-	-	-	-	1	1	2
Informiranje in obveščanje javnosti	-	-	-	-	-	-	-	-	-
Pritožbe, notranje preiskave in pomoč policistom	-	-	2	-	-	-	6	-	8
Priprave na izredna stanja in vojno	-	-	-	-	-	-	-	-	-
Nadzori in strokovna pomoč	-	-	1	-	-	-	2	-	3
Prekrškovni postopki	-	-	-	4	-	-	35	3	42
Skupaj	5	1	27	17	6	-	273	29	358

SPREMLJANJE IZVAJANJA POLICIJSKIH POOBLASTIL IN OGROŽANJA POLICISTOV

Osebe, katerih identiteto je ugotavljala policija

Zakonska podlaga	Št. oseb		Porast/upad [v %]
	2011	2012	
Zakon o policiji	73.415	73.276	-0,2

Izravnalni ukrepi

	2011	2012	Porast/upad [v %]
Št. oseb	530	615	16,0
Št. postopkov, v katerih so bili izvedeni izravnalni ukrepi	475	533	12,2

Osebe, privedene na sodišče zaradi postopka o kaznivem dejanju ali prekršku

	Št. oseb		Porast/upad [v %]
	2011	2012	
Osumljenci kaznivih dejanj	27	20	...
Storilci prekrškov	178	122	-31,5
Skupaj	205	142	-30,7

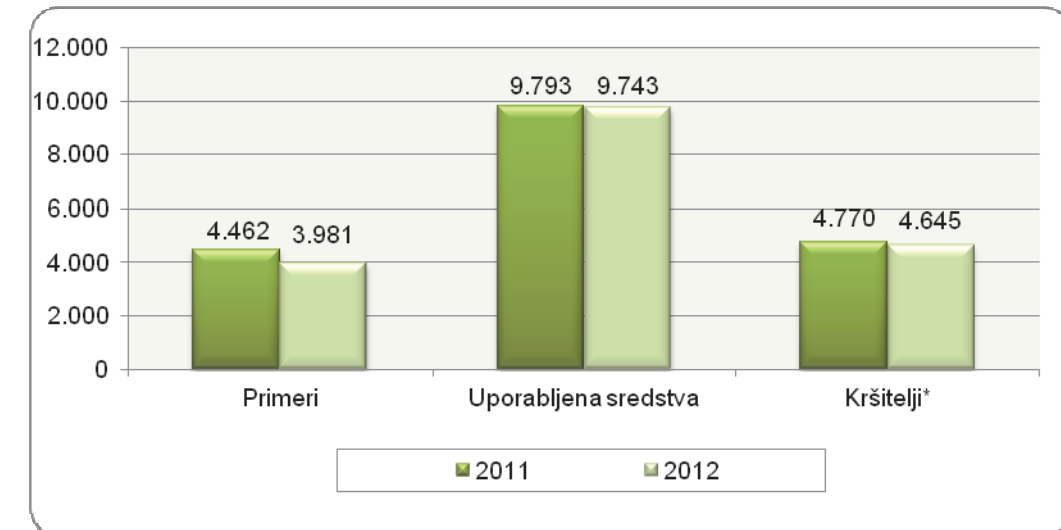
Osebe, pridržane po zakonu o policiji, zakonu o prekrških, zakonu o varnosti cestnega prometa, zakonu o pravilih cestnega prometa in zakonu o kazenskem postopku ter zadržane po zakonu o nadzoru državne meje

Čas pridržanja ali zadržanja	Št. oseb		Porast/upad [v %]
	2011	2012	
do 24 ur [43/1 ZPol]	231	304	31,6
do 48 ur [43/2 ZPol]	603	1.112	84,4
do 12 ur [109/2 ZP-1]	1.782	1.693	-5,0
do 12 ur [110/2 ZP-1]	83	74	-10,8
od 6 do 12 ur [ZVCP-1]*	4.459	-	...
od 6 do 12 ur [ZPrCP]**	2.788	2.857	2,5
do 48 ur [32.čl. ZNDM]	775	643	-17,0
do 6 ur [157/2 čl. ZKP]	1.578	1.481	-6,1
do 48 ur [157/2 čl. ZKP]	1.490	1.432	-3,9
Skupaj	13.789	9.596	-30,4

* Zakon o varnosti cestnega prometa se je uporabljal do 30. 6. 2011 [ZVCP-1].

** Zakon o pravilih v cestnem prometu [ZPrCP-1] se je začel uporabljati 1. 7. 2011.

Uporaba prisilnih sredstev



* Osebe, zoper katere so bila uporabljena prisilna sredstva.

Uporaba prisilnih sredstev in opozorilnega strela

Vrsta prisilnega sredstva	2011	2012
Sredstva za vklepanje in vezanje	4.433	4.006
Plinski razpršilec	232	379
Fizična sila	4.929	4.955
Palica	139	280
Plinska in druga sredstva za pasivizacijo	1	68
Vodni curek	-	1
Konjenica	-	1
Posebna motorna vozila	-	-
Službeni pes	41	26
Sred. za prisilno ustavljanje prevoznih sredstev	16	20
Strelno orožje	-	1
Opozorilni strel	2	6
Skupaj	9.793	9.743

Uporaba posameznih vrst prisilnih sredstev in opozorilnega strela po enotah

	SV*	PR	FS	PAL	PS	VC	KON	PMV	SP	PUV	SO	OS	Skupaj
PU Celje	417	29	693	2	-	-	-	-	4	3	-	2	1.150
PU Koper	437	61	649	119	7	-	-	-	4	3	1	1	1.282
PU Kranj	333	29	207	5	26	-	-	-	-	1	-	-	601
PU Ljubljana	1.360	63	1.525	13	3	-	-	-	4	2	-	1	2.971
PU Maribor	550	44	922	106	17	-	1	-	1	8	-	-	1.649
PU M. Sobota	228	79	329	24	5	-	-	-	7	2	-	-	674
PU Nova Gorica	107	-	150	-	-	-	-	-	-	-	-	-	257
PU Novo mesto	520	73	436	11	10	-	-	-	6	1	-	2	1.059
GPU	54	1	44	-	-	1	-	-	-	-	-	-	100
Skupaj	4.006	379	4.954	280	68	1	1	-	26	20	1	6	9.743

* SV - sredstva za vklepanje in vezanje, PR - plinski razpršilec, FS - fizična sila, PAL - palica, PS - plinska in druga sredstva za pasivizacijo, VC - vodni curek, KON - konjenica, PMV - posebna motorna vozila, SP - službeni pes, PUV - prisilno ustavljanje prevoznih sredstev, SO - strelno orožje, OS - opozorilni strel.

Posledice uporabe prisilnih sredstev pri policistih in kršiteljih

	Št. policistov		Št. kršiteljev*	
	2011	2012	2011	2012
Vidni zunanji znaki**	42	34	494	546
Lahka telesna poškodba	124	141	95	88
Huda telesna poškodba	2	1	2	1
Posebno huda telesna poškodba	-	-	-	-
Smrt	-	-	-	-
Skupaj	168	176	591	635

* Osebe, zoper katere so policisti uporabili prisilna sredstva.

** Praska, odrgnina ali druga manjša površinska poškodba.

Grožnje policistom

Stopnja ogroženosti	Št. groženj	
	2011	2012
Nizka	84	60
Srednja	4	4
Visoka	4	1
Skupaj	92	65

Napadi na policiste

	2011	2012	Porast/upad [v %]
Št. kaznivih dejanj [299, 300, 301 in 302 čl. KZ]	276	284	2,9
Št. napadenih policistov	517	513	-0,8

REŠEVANJE PRITOŽB

Pritožbe zoper policiste

	2011	2012	Porast/upad [v %]
Št. sprejetih pritožb	627	479	-23,6
nerešene pritožbe	95	65	-31,6
rešene pritožbe	532	414	-22,2
Št. pritožb, ki jih je obravnaval vodja organizacijske enote	235	182	-22,6
uspešno zaključen postopek	138	84	-39,1
neuspešno zaključen postopek	97	98	1,0
delež neuspešno zaključenih [v %]	41,3	53,8	...
ravnanje, skladno s predpisi	203	164	-19,2
ravnanje, neskladno s predpisi	16	11	...
delež ravnanj, neskladnih s predpisi [v %]	7,3	6,3	...
ni ocene	16	7	...
Št. zavrženih pritožb	42	36	...
Št. pritožb s predčasno zaključenim postopkom	172	144	-16,3
Št. pritožb, obravnavanih na seji senata	180	150	-16,7
neuspešno zaključen postopek pri vodji organizacijske enote	97	98	1,0
sum storitve kaznivega dejanja	83	52	-37,3
utemeljene	16	17	...
neutemeljene	151	130	-13,9
delež utemeljenih [v %]	9,6	11,6	...
ni ocene	13	3	...

Pritožbe zoper policiste po delovnih področjih*

	Kriminaliteta		Javni red in mir		Cestni promet		Državna meja in tujci		Drugi dogodki	
	2011	2012	2011	2012	2011	2012	2011	2012	2011	2012
Št. sprejetih pritožb	164	116	214	212	387	273	34	21	47	52
nerešene pritožbe	23	4	14	23	38	28	1	3	6	4
rešene pritožbe	141	112	200	189	349	245	33	18	41	48
Št. pritožb, ki jih je obravnaval vodja organizacijske enote	50	42	82	61	164	122	25	13	10	22
ravnanje, skladno s predpisi	47	40	77	53	143	113	10	7	9	20
ravnanje, neskladno s predpisi	3	2	3	7	12	6	1	-	1	2
delež ravnanj, neskladnih s predpisi [v %]	6,0	4,8	3,8	11,7	7,7	5,0	9,1	0,0	10,0	9,1
ni ocene	-	-	2	1	9	3	14	6	-	-
Št. zavrženih pritožb	5	10	13	12	32	19	1	-	2	3
Št. pritožb s predčasno zaključenim postopkom	39	46	64	59	100	72	5	5	17	14
Št. pritožb, obravnavanih na seji senata	72	38	74	81	114	106	24	10	17	26
utemeljene	20	4	13	18	7	11	-	-	-	1
neutemeljene	51	34	59	60	101	95	24	10	17	22
delež utemeljenih [v %]	28,2	10,5	18,1	23,1	6,5	10,4	0,0	0,0	0,0	4,3
ni ocene	1	-	2	3	6	-	-	-	-	3

* Ker se lahko posamezna pritožba nanaša na več delovnih področij, je seštevek števila pritožb po delovnih področjih praviloma večji od števila obravnavanih pritožb.

Pritožbeni razlogi*

	Uporaba pooblastil		Uporaba prisilnih sredstev		Drugi razlogi		Skupaj	
	2011	2012	2011	2012	2011	2012	2011	2012
Št. pritožb, ki ih je obravnaval vodja organizacijske enote	257	201	11	9	316	255	584	465
ravnanje, skladno s predpisi	222	181	11	8	266	227	499	416
ravnanje, neskladno s predpisi	18	12	-	1	26	17	44	30
delež ravnanj, neskladnih s predpisi [v %]	7,5	6,2	0,0	11,1	8,9	7,0	8,1	6,7
ni ocene	17	8	-	-	24	11	41	19
Št. pritožb, obravnavanih na seji senata	209	181	70	36	246	233	525	450
utemeljene	20	24	9	6	26	30	55	60
neutemeljene	180	153	59	30	212	199	451	382
delež utemeljenih [v %]	10,0	13,6	13,2	16,7	10,9	13,1	10,9	13,6
ni ocene	9	4	2	-	8	4	19	8

* Ker lahko posamezna pritožba vsebuje več pritožbenih razlogov, je število pritožbenih razlogov praviloma večje od števila obravnavanih pritožb.

Posledice pritožbenih postopkov

	2011	2012
Opozorilo in pogovor	46	31
Obdolžilni predlog	-	-
Poročilo, poslano posebnemu oddelku specializiranega državnega tožilstva na podlagi tretjega odstavka 147. člena zakona o kazenskem postopku	16	-
Odstop zadeve posebnemu oddelku specializiranega državnega tožilstva na podlagi 158. a člena zakona o kazenskem postopku	6	-
Operativna obdelava	-	-
Pridržanje po 157. členu zakonu o kazenskem postopku	-	-
Pridržanje po zakonu o prekrških	-	-
Zasebna tožba	-	-
Predlog za uvedbo disciplinskega postopka	-	-
Začasna odstranitev z dela	-	-
Izredna odpoved pogodbe o zaposlitvi	-	-
Opozorilo pred redno odpovedjo pogodbe	3	-
Vložena zahteva za ugotavljanje odškodninske odgovornosti	-	-
Skupaj	71	31

NOTRANJE PREISKAVE

Prijavljena in odkrita kazniva dejanja uradnih oseb policije, odstopljena v obravnavo posebnemu oddelku specializiranega državnega tožilstva, in osumljene uradne osebe po enotah

Enota	Št. prijavljenih in odkritih kaznivih dejanj		Št. osumljenih uradnih oseb	
	2011	2012	2011	2012
PU Celje	14	12	11	12
PU Koper	4	6	3	6
PU Kranj	6	5	7	5
PU Ljubljana	15	16	17	11
PU Maribor	15	18	15	16
PU Murska Sobota	7	6	3	6
PU Nova Gorica	7	5	7	3
PU Novo mesto	4	7	2	6
GPU	8	2	6	2
Skupaj	80	77	71	67

INFORMACIJSKA IN TELEKOMUNIKACIJSKA DEJAVNOST

Število dostopov do ITSP na mejnih prehodih

Število dostopov v aplikacijo za mejno kontrolo (MISK)	2011	2012	Porast/upad [v %]
Število dostopov zaradi preverjanja oseb	8.442.795	8.089.732	-4,2
Število dostopov zaradi preverjanja listin	7.986.122	9.042.800	13,2
Število dostopov zaradi preverjanja vozil*	395.137	1.214.233	...

* V podatkih za 2012 so upoštevani tudi podatki iz sistema za avtomatsko prepoznavo registrskih tablic [ANPR].

Število drugih dostopov do ITSP

Število dostopov preko v drugih aplikacijah	2011	2012	Porast/upad [v %]
Število dostopov v bazo Fonetični indeks oseb (FIO)	9.797.820	8.462.500	-13,6
Število dostopov v dnevnik dogodkov Operativno-komunikacijskega centra (DDOKC)	5.081.665	6.332.278	24,6
Število poslanih prijavljenih gostov v hotelih (PHG)	3.788.091	3.596.261	-5,1
Število odkritih oseb na podlagi prijavnic hotelskih gostov (PHG)	194	225	16,0
Število paketnih obdelav	174.555	159.655	-8,5
Število dostopov v druge aplikacije	17.354	38.310	120,8

Število elektronsko poslanih informacij zunanjim organizacijam

Vrsta informacije	2011	2012	Porast/upad [v %]
Število zapisnikov o prometnih nesrečah, poslanih Slovenskemu zavarovalniškemu združenju	17.560	18.902	7,6
Število zapisnikov o prometnih nesrečah, poslanih Zavodu za zdravstveno zavarovanje	7.149	7.077	-1,0
Število dostopov (preverjanj) zunanjih institucij v ITSP	8.052.696	8.065.656	0,2

Število dostopov iz ITSP v informacijske sisteme zunanjih institucij

Vrsta informacije	2011	2012	Porast/upad [v %]
Število dostopov v e-RISK	1.673.970	1.498.415	-10,5
Število dostopov v aplikacijo Zunanji viri podatkov (ZVP)	34.514	48.721	41,2

Izpadi ITSP - centralni informacijski sistem

Vrsta izpada	2011	2012	Porast/upad [v %]
Čas načrtovanih izpadov (v min)	2.570	1.916	-25,4
Čas nenačrtovanih izpadov (v min)	386	3.610*	...

* Skoraj tri četrtine nenačrtovanih izpadov v 2012 [2.650 minut] je bilo januarja. Razlogov za težave ni bilo moč enoznačno ugotoviti.

KADROVSKE IN ORGANIZACIJSKE ZADEVE

Sistemizirana in zasedena delovna mesta

	Sistemizirana delovna mesta				Zasedena delovna mesta			
	uniform. policisti	neuniform. policisti	delavci brez statusa policista	skupaj	uniform. policisti	neuniform. policisti	delavci brez statusa policista	skupaj
2008	7.131	1.850	1.609	10.590	6.159	1.620	1.521	9.300
2009	7.450	1.965	1.570	10.985	6.154	1.688	1.507	9.349
2010	7.403	1.927	1.262	10.592	6.075	1.701	1.213	8.989
2011	7.396	1.894	1.245	10.535	5.911	1.720	1.177	8.808
2012	7.338	1.900	1.217	10.455	5.704	1.667	1.117	8.488

Sistemizirana in zasedena delovna mesta po enotah

Enota	Št. sistemiziranih delovnih mest				Št. zasedenih delovnih mest			
	uniform. policisti	neuniform. policisti	delavci brez statusa policista	skupaj	uniform. policisti	neuniform. policisti	delavci brez statusa policista	skupaj
Vodstvo policije	4	2	2	8	4	1	2	7
SGDP GPU	70	52	7	129	63	45	7	115
UUP GPU	191	1	30	222	142	3	28	173
UKP GPU	-	307	15	322	-	260	14	274
NFL GPU	-	66	5	71	-	63	5	68
UPS GPU	232	215	31	478	193	200	28	421
PA GPU	148	3	41	192	135	3	39	177
UIT GPU	-	148	13	161	-	135	12	147
Skupaj GPU	645	794	144	1.583	537	710	135	1.382
PU Celje	889	174	149	1.212	686	153	142	981
PU Koper	1.032	135	136	1.303	732	121	122	975
PU Kranj	415	87	89	591	336	70	80	486
PU Ljubljana	1.435	302	228	1.965	1.100	261	209	1.570
PU Maribor	1.151	170	180	1.501	888	144	154	1.186
PU Murska Sobota	479	70	101	650	423	66	101	590
PU Nova Gorica	247	60	76	383	201	51	68	320
PU Novo mesto	1.045	108	114	1.267	801	91	106	998
Skupaj PU	6.693	1.106	1.073	8.872	5.167	957	982	7.106
Skupaj	7.338	1.900	1.217	10.455	5.704	1.667	1.117	8.488

Zahtevana in dejanska izobrazba zaposlenih

Zahtevana izobrazba	Št. sistem. del. mest	Št. zaposlenih po dejanski izobrazbi							Št. zased. del. mest
		nižja	srednja	višja	visoka	univ.	spec./mag.	dr.	
Manj kot srednja	316	255	24	-	-	-	-	-	279
Srednja	7.516	107	5.208	223	299	45	2	-	5.884
Višja	749	5	49	331	230	26	2	-	643
Visoka	1.761	1	20	33	913	490	115	7	1.579
Univ. ali visoko strokovna s spec./mag.	113	-	-	-	1	68	29	5	103
Skupaj	10.455	368	5.301	587	1.443	629	148	12	8.488

Spol in starost zaposlenih

	Uniformirani policisti	Neuniformirani policisti	Uslužbenci brez statusa policista	Skupaj
Spol				
moški	4.864	1.379	193	6.436
ženski	840	288	924	2.052
Povprečna starost	37,0	41,1	44,2	38,8

Sklenitev in prenehanje delovnega razmerja

Enota		Uniformirani policisti	Neuniformirani policisti	Uslužbenci brez statusa policista	Skupaj
GPU	prenehanje sklenitev	50	54	8	112
		1	5	2	8
PU	prenehanje sklenitev	159	58	52	269
		4	6	6	16
enote PU	prenehanje sklenitev	21	58	22	101
		-	6	2	8
PP	prenehanje sklenitev	138	-	30	168
		4	-	4	8
Skupaj	prenehanje sklenitev	209	112	60	381
		5	11	8	24

Pritožbe in zahtevki za varstvo pravic iz delovnega razmerja po enotah

Enota	Št. pritožb	Št. zahtevkov	Skupaj
PU Celje	32	14	46
PU Koper	28	9	37
PU Kranj	17	4	21
PU Ljubljana	37	25	62
PU Maribor	46	13	59
PU Murska Sobota	19	7	26
PU Nova Gorica	35	2	37
PU Novo mesto	41	3	44
GPU	60	21	81
Skupaj	315	98	413

Izredni dopusti po enotah

Enota	Št. uslužbencev	Št. dni
PU Celje	144	381
PU Koper	141	393
PU Kranj	49	136
PU Ljubljana	241	682
PU Maribor	175	452
PU Murska Sobota	76	210
PU Nova Gorica	47	122
PU Novo mesto	152	515
GPU	202	658
Skupaj	1.227	3.549

Disciplinski ukrepi po enotah

	PU Celje	PU Koper	PU Kranj	PU Ljubljana	PU Maribor	PU Murska Sobota	PU Nova Gorica	PU Novo mesto	GPU	Skupaj
Uvedeni disciplinski postopki	1	-	2	10	8	1	1	6	3	32
dokončne odločitve	1	-	2	5	7	1	-	4	3	23
opomin	-	-	-	4	7	-	-	1	-	12
denarna kazen – lažja	-	-	-	-	-	-	-	2	-	2
denarna kazen – težja	1	-	2	3	-	1	-	1	3	11
ustavitev postopka	-	-	-	1	1	-	1	2	-	5
Opozorila pred redno odpovedjo	10	6	6	7	3	3	-	9	5	49
Izredna odpoved	1	1	-	4	3	-	-	1	-	10
Redna odpoved	-	-	-	-	-	1	-	-	-	1

IZOBRAŽEVANJE, IZPOPOLNJEVANJE IN USPOSABLJANJE

Izvajanje programa usposabljanja za policiste – nadzornike državne meje

Skupina	Leto vpisa	Št. vpisanih	Št. uspešnih	Delež uspešnih [v %]
I.	2006	251	241	96,0
II.	2007	176	170	96,6
III.	2008	147	137	93,2
IV.	2009	100	91	91,0

Izvajanje izobraževalnega programa za višje policiste

Generacija	Leto vpisa	Št. vpisanih	Št. uspešnih	Delež uspešnih [v %]
VIII.	2007	32	32	100,0
IX.	2008	31	28	90,3
X.	2009	32	31	96,8
XI.	2010	33	29	87,9
XII.*	2011	20	-	...

* Generacija še ni končala izobraževalnega programa.

Izvajanje programov izpopolnjevanja in usposabljanja

Področje	Št. izvedenih programov		Št. udeležencev*		Porast/upad [v %]
	2011	2012	2011	2012	
Splošne policijske naloge in specialnosti	723	384	12.098	7.811	-35,4
Kriminalistično preiskovanje	140	241	3.558	4.972	39,7
Socialne veščine in delo z ljudmi	63	82	1.298	796	-38,7
Mednarodna usposabljanja	24	56	106	198	86,8
Delo vodnikov službenih psov	25	32	142	120	-15,5
Informatika in računalništvo	71	74	782	911	16,5
Poslovanje z dokumentarnim gradivom	22	4	1.860	246	-86,8
Varnost in zdravje pri delu	80	77	2.052	1.293	-37,0
Delo specialne enote	20	25	258	294	14,0
Varovanje oseb in objektov	8	15	130	216	66,2
Jezikovna usposabljanja	24	20	317	325	2,5
Notranja varnost in pomoč policistom	1	-	9	-	...
Skupaj	1.201	1010	22.610	17.182	-24,0

*Udeleženci iz policije ter zunanjih, domačih in tujih ustanov.

FINANČNO-MATERIALNE ZADEVE

Poraba sredstev proračuna policije po namenu [v EUR]

Namen	Sprejeti proračun	Interni finančni načrt	Veljavni proračun	Poraba	Struktura porabe [v %]	Delež porabe [v %]
Plače	237.615.686	237.615.686	245.030.373	244.400.420	80,8	99,7
Materialni stroški	45.572.758	45.572.758	50.704.183	47.278.456	15,6	93,2
Investicije	10.893.782	10.893.782	13.066.561	10.746.224	3,6	82,2
Skupaj	294.082.226	294.082.226	308.801.116	302.425.099	100	97,9

* Veljavni proračun je višji od potrjenega Internega finančnega načrta zaradi prilivov po sklepih vlade, št. 41012-21/2012/3 in 41012-30/2012/3, ter prilivov po namenskih sredstvih.

Poraba sredstev proračuna policije po tipu proračunskih postavk [v EUR]

Tip proračunskih postavk	2011			2012			Indeks porabe 2012/2011
	veljavni proračun	poraba	delež porabe [v %]	veljavni proračun	poraba	delež porabe [v %]	
Proračunska sredstva [tip 1]	318.380.118	317.776.720	99,8	297.133.801	295.538.713	99,5	93,0
Plače [tip 1]	259.770.567	259.594.761	99,9	244.542.700	244.072.436	99,8	94,0
Materialni stroški [tip 1]	46.821.021	46.510.392	99,3	44.024.993	43.765.993	99,4	94,1
Investicije [tip 1]	11.788.530	11.671.567	99,0	8.566.108	7.700.284	89,9	66,0
Namenska sredstva	11.124.860	6.914.339	62,2	11.667.315	6.886.324	59,0	99,6
Lastna dejavnost [tip 6]	3.068.513	2.634.565	85,9	2.795.401	1.767.234	63,2	67,1
Odškodnine iz zavarovanja premoženja [tip 7]	108.812	77.176	70,9	96.015	90.642	94,4	117,4
Najemnine [tip 18]	2.390.928	1.124.656	47,0	2.361.055	669.937	28,4	59,6
Preneseno izvrševanje nalog [tip 27]	40.659	26.173	64,4	38.569	9.494	24,6	36,3
Donacije [tip 30]	1.495.430	488.184	32,6	2.458.183	993.898	40,4	203,6
Donacije - slovenska udeležba [tip 31]	233.960	67.805	29,0	689.717	608.644	88,2	...
Notranje politike [tip 80]	3.221.250	2.045.550	63,5	2.573.550	2.139.962	83,2	104,6
EU 07-13 notranje politike - slovenska udeležba [tip 81]	565.307	450.230	79,6	654.825	606.512	92,6	134,7
Skupaj	329.504.977	324.691.059	98,5	308.801.116	302.425.037	97,9	93,1

Prevozna sredstva

	Št. vozil	
	2011	2012
Št. najetih belo-modrih vozil	149	56
Št. najetih osebnih civilnih patroljnih vozil	107	106
Št. najetih terenskih vozil za UVZ GPU	10	10
Št. najetih vozil za enoto na sklic	49	49
Št. najetih terenskih vozil	25	25
Št. najetih intervencijskih vozil	45	40
Št. prevoznih sredstev v lasti policije	2.016	2.088
Skupaj	2.401	2.374

Povprečna starost prevoznih sredstev

Povprečna starost	2011 [v letih]	2012 [v letih]	Kriterij izločitve [v letih]
Vsa prevozna sredstva	6,9	6,6	-
intervencijska vozila	5,6	7,0	8,0
motorna kolesa	8,2	7,9	8,0
osebna civilna vozila	7,0	7,5	8,0
osebna patroljna vozila	5,0	6,4	6,0
terenska vozila	8,4	9,2	12,0
dostavna in tovorna vozila	10,6	10,6	10,0

Stanovanja po enotah

Enota	Št. službenih stanovanj	Št. nezasedenih službenih stanovanj	Št. najemniških stanovanj
PU Celje	62	13	6
PU Koper	86	11	2
PU Kranj	57	5	3
PU Ljubljana	57	15	4
PU Maribor	65	11	13
PU Murska Sobota	36	15	-
PU Nova Gorica	36	6	1
PU Novo mesto	73	22	1
GPU	136	11	8
Skupaj	608	109	38

Zasedenost samskih sob po enotah

Enota	Št. ležišč	Št. zasedenih ležišč	Delež zasedenih ležišč [v %]
PU Celje	8	4	50,0
PU Koper	60	27	45,0
PU Kranj	30	6	20,0
PU Ljubljana	142	38	26,8
PU Maribor	22	1	4,5
PU Murska Sobota	9	-	0,0
PU Nova Gorica	88	2	2,3
PU Novo mesto	31	2	6,5
GPU	199	51	25,6
Skupaj	589	131	22,2

Oddaje, prodaje in nakupi stanovanj

	Št. stanovanj	
	2011*	2012
Oddaja stanovanj po neprofitni najemnini redne dodelitve (razpisi)	49	23
na podlagi izkazanega kadrovskega interesa*	-	-
izredne dodelitve**	5	8
Oddaja stanovanj po profitni najemnini	-	2
Prodaje stanovanj	6	1
Nakupi stanovanj	-	-

* Za 2011 so prikazane samo oddaje stanovanj na podlagi 32. člena pravilnika o oddaji službenih stanovanj, samskih sob in ležišč v samskih sobah MNZ.

** Za 2011 so prikazane oddaje stanovanj po neprofitni najemnini na podlagi 11. člena navedenega pravilnika.

Nočitve v počitniških objektih

Počitniški objekt	Št. nočitev		Porast/upad [v %]
	2011	2012	
Počitniški dom Debeli rtič	12.891	5.991	-53,5
Rateče	1.125	607	-46,0
Bled – Vila Jelovica	629	633	0,6
Počitniški dom Bohinj	2.873	2.583	-10,1
Velika planina	702	673	-4,1
Log pod Mangartom	942	1.026	8,9
Barbariga	255	107	-58,0
Kranjska Gora	640	588	-8,1
Čatež	1.237	1.109	-10,3
Skupaj	21.294	13.317	-37,5

ODNOSI Z JAVNOSTMI

Delo na področju odnosov z javnostmi

	2011	2012	Porast/upad [v %]
Št. tiskovnih konferenc, kratkih sestankov in foto terminov	110	85	-22,7
Št. sporočil, obvestil in informacij za javnost	2.934	3.436	17,1
Št. pisnih in ustnih odgovorov na vprašanja novinarjev	7.888	9.817	24,5
Št. pisnih in ustnih odgovorov na vprašanja državljanov	3.036	3.817	25,7
Št. demantijev na prispevke v medijih	26	15	...

DEJAVNOST SPECIALIZIRANIH POLICIJSKIH ENOT

Dejavnost policijskega orkestra

Število posameznih dejavnosti policijskega orkestra	2011	2012
Št. koncertov v Slovenski filharmoniji, Cankarjevem domu ali Unionski dvorani	-	-
Št. koncertov v okviru Glasbene mladine Ljubljana	5	7
Št. drugih koncertov po Sloveniji	20	18
Št. koncertov v tujini	1	-
Št. nastopov na proslavah in kulturnih prireditvah	74	83
Št. nastopov na protokolarnih sprejemih	34	50
Št. nastopov na komemoracijah in pogrebi	69	59
Št. video snemanj	-	1
Št. avdio snemanj	-	-

Dejavnost letalske policijske enote

Dejavnosti	Ure letenja [hh:mm]	
	2011	2012
Varovanje javnih prireditev	67:55	50:55
Nadzor državne meje	355:00	285:45
Nadzor prometa	351:00	194:40
Iskanje storilcev kaznivih dejanj	96:45	88:40
Iskalna akcija	125:00	91:50
Medklinični prevoz	29:25	51:05
Prevoz inkubatorja	39:20	87:25
Helikopterska nujna medicinska pomoč	301:45	237:20
Gorska reševalna akcija	25:25	57:35
Lastna dejavnost*	3:05	8:00
Snemanje za potrebe policije**	77:40	50:05
Šolanje pilotov LPE	101:00	145:35
Usposabljanje***	99:35	99:30
Preleti****	115:55	22:55
Skupaj	1.788:50	1.471:20

* Kontrole daljnovodov in plinovodov ter prevozi strokovnih ekip, prenosi tovora na težko dostopna območja, različne elektronske meritve, snemanje iz zraka, druge naloge po naročilu in plačilu.

**Podatki o urah snemanja za potrebe policije [snemanje nasadov konoplje in kršitev javnega reda, spremljanje vrednostnih pošiljk]; za leto 2010 so ti podatki ločeno prikazani, pred tem so bili zajeti v sklopu lastne dejavnosti.

*** Usposabljanje letalskega osebja LPE in policistov, desantiranje in vaje gorske reševalne službe.

**** Preleti, trenajni in tehnični leti.

Gorske reševalne akcije s helikopterji

Leto	Št. akcij	Št. helikopterskih letov	Št. prepeljanih oseb			skupaj
			mrtvi	poškodovani	pogrešani	
2011	17	65	3	12	4	19
2012	43	148	1	40	2	43

Helikopterska nujna medicinska pomoč

Leto	Št. akcij	Št. helikopterskih letov	Št. prepeljanih oseb
2011	277	805	272
2012	214	645	214

Dejavnosti enot na sklic

Enota	2011						2012					
	št. sklicev za naloge na območju iste PU			št. sklicev za naloge na območju druge PU			št. sklicev za naloge na območju iste PU			št. sklicev za naloge na območju druge PU		
	PPE I	PPE II	PPE III	PPE I	PPE II	PPE III	PPE I	PPE II	PPE III	PPE I	PPE II	PPE III
PU Celje	3	12	17	4	9	2	5	11	16	9	11	-
PU Koper	6	12	-	4	2	-	2	10	-	7	9	-
PU Kranj	3	10	43	4	-	-	5	7	40	9	-	-
PU Ljubljana	4	33	32	1	4	2	2	54	24	1	6	-
PU Maribor	7	20	10	1	-	3	7	31	6	4	2	2
PU M. Sobota	6	9	-	5	3	-	4	8	-	8	6	-
PU N. Gorica	-	9	53	3	-	-	3	8	41	7	1	-
PU N. mesto	1	1	-	11	3	-	-	-	-	8	11	-
Skupaj	30	106	155	33	21	7	28	129	127	53	46	2

*Policisti v mednarodnih civilnih misijah, uradniki za zvezo, sekundirani uradniki
in policijski atašeji*

		Država/Kraj	Št. policistov	
			2011	2012
Policisti v MCM	European Union Police Mission in Bosnia and Herzegovina [EUPM]	Bosna in Hercegovina	4	3
	Organization for Security and Cooperation in Europe [OSCE] Mission to Serbia	Srbija	2	1
	European Union Rule of Law Mission in Kosovo [EULEX]	Kosovo	23	23
	European Union Monitoring Mission [EUMM]	Gruzija	2	2
	European Union Coordinating Office for Palestinian Police Support [EUPOLL COPPS]	Palestina	-	2
	Skupaj		31	31
Uradniki za zvezo	Europol	Nizozemska/Den Haag	2	2
	Selec*	Romunija/Bukarešta	1	1
	Skupaj		3	3
Sekundirani uradniki	Interpol	Francija/Lyon	1	1
	Evropska komisija	Belgija/Bruselj	1	1
	Frontex	Poljska/Varšava	2	2
	posebni predstavnik EU za BIH [EUSR BiH]	BiH/Sarajevo	-	1
	Ženevski center za demokratični nadzor nad oboroženimi silami [DCAF], Inštitut DCAF Ljubljana	Slovenija/Ljubljana	2	2
	Skupaj		6	7
Policijski atašeji	Veleposlaništvo RS v Beogradu	Srbija	1	1
	Veleposlaništvo RS v Podgorici	Črna gora	1	1
	Veleposlaništvo RS v Rimu	Italija	1	1
	Veleposlaništvo RS v Zagrebu	Hrvaška	1	-
	Skupaj		4	3

* V SELEC [nekdanji SECI Center] v Bukarešti je napoten predstavnik carine; gre za skupnega uradnika carine in policije, pri čemer slednja plača polovico članarine, ostale stroške krije ministrstvo za finance, kamor sodi carina.



seznam uporabljenih kratic

ANPR	Sistem za avtomatsko prepoznavo registrskih tablic
ATLAS	Združenje evropskih specialnih enot
Cepol	Evropske policijske akademije [College européen de police]
DCAF	Centre for the Democratic Control of Armed Forces (Inštitut za demokratični nadzor nad oboroženimi silam)
DDOKC	Dnevnik dogodkov operativno-komunikacijskega centra
EU	Evropska unija
EUROSUR	European border surveillance system [evropski sistem nadzora meja]
FIO	Fonetični indeks oseb
Frontex	Agencija za vodenje operativnega sodelovanja na zunanjih mejah Evropske unije [European Agency for the Management of Operational Cooperation at the External Borders of the Member States of the European Union]
GPU	Generalna policijska uprava
ITSP	Informacijsko telekomunikacijski sistem policije
JIT THB	Skupne preiskovalne skupine v boju proti trgovini z ljudmi v jugovzhodni Evropi [Joint investigation teams – trafficking in human beings]
MIZKS	Ministrstvo za izobraževanje, znanost, kulturo in šport Republike Slovenije
MNZ	Ministrstvo za notranje zadeve Republike Slovenije
NFL	Nacionalni forenzični laboratorij
NPU	Nacionalni preiskovalni urad
OKC	Operativno-komunikacijski center
PA	Policijska akademija
PD	Prezgojni dom
PP	Policijska postaja
PU	Policijska uprava
PU SKP	Sektor kriminalistične policije
Sepa	Srednje evropska policijska akademija [MEPA - Mitteleuropäische Polizeiakademie]
SGDP	Služba generalnega direktorja policije
SIS	Schengenski informacijski sistem
SIS II	Schengenski informacijski sistem druge generacije
SIRENE	Urad SIRENE [Supplementary Information Request at National Entry]
TISPOL	Evropska zveza prometnih policij [European Traffic Police Network]
UIT	Urad za informatiko in telekomunikacije
UKP	Uprava kriminalistične policije
UPS	Uprava za policijske specialnosti
UPS SE	Specialna enota
UUP	Uprava uniformirane policije

Poročilo o delu policije za 2012

Priprava: Ministrstvo za notranje zadeve, Policija, Služba generalnega direktorja policije, Sektor za sistemske naloge in razvoj, Oddelek za načrtovanje in analitiko.

Uporabljene fotografije so iz arhiva Policije od leta 2000 do danes. Nekateri prizori so iz resničnih dogodkov – večinoma prireditev, na katerih je policija sodelovala, in različnih usposabljanj – nekateri prizori pa so zaigrani.

Avtorji fotografij so: Anita Kovačič, Štefan Abraham, Slavko Horvat, Dean Božnik, Monika Golob, Nina Djordjevič, Brigita Petric, Tomaž Prijanovič, Darko Brenko, Milan Tomažin, udeleženci kriminalističnega tečaja in tisti, ki so prispevali fotografije za knjigo o slovenski policiji.

Ljubljana, marec 2013



povezava na letno poročilo policije
v PDF za 2011



povezava na letno poročilo policije
v SWF za 2011

