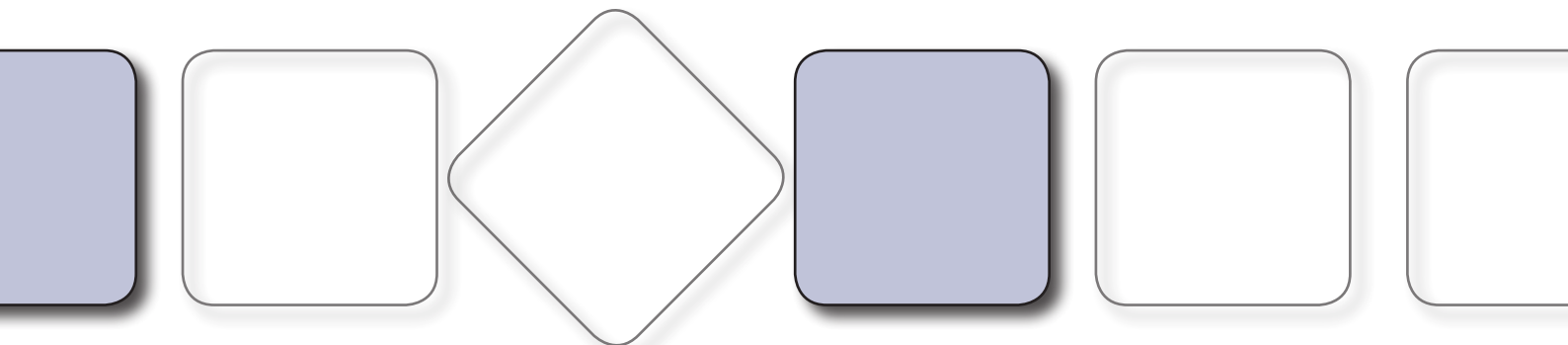




REPUBLIKA SLOVENIJA
MINISTRSTVO ZA NOTRANJE ZADEVE
POLICIJA

poročilo
o
delu
policije
za
2011



[vsebina]

#1 značilnosti dela policije v 2011 4

#2 delo na posameznih delovnih področjih 10

2.1 temeljne dejavnosti 10

- 2.1.1 preprečevanje, odkrivanje in preiskovanje kriminalitete 11
- 2.1.2 vzdrževanje javnega reda in zagotavljanje splošne varnosti ljudi in premoženja 17
- 2.1.3 zagotavljanje varnosti cestnega prometa 21
- 2.1.4 nadzor državne meje in izvajanje predpisov o tujcih 25
- 2.1.5 varovanje določenih oseb in objektov 29

2.2 druge dejavnosti 30

- 2.2.1 v skupnost usmerjeno policijsko delo 31
- 2.2.2 operativno-komunikacijska dejavnost 33
- 2.2.3 forenzična in kriminalističnotehnična dejavnost 34
- 2.2.4 analitska dejavnost 35
- 2.2.5 nadzorna dejavnost 36

- 2.2.6 spremljanje izvajanja policijskih pooblastil in ogrožanja policistov **37**
- 2.2.7 reševanje pritožb **39**
- 2.2.8 notranje preiskave **41**
- 2.2.9 informacijska in telekomunikacijska dejavnost **42**
- 2.2.10 kadrovske in organizacijske zadeve **44**
- 2.2.11 izobraževanje, izpopolnjevanje in usposabljanje **46**
- 2.2.12 finančno-materialne zadeve **48**
- 2.2.13 mednarodno sodelovanje **50**
- 2.2.14 odnosi z javnostmi **52**
- 2.2.15 dejavnost specializiranih policijskih enot **53**

#3 statistični podatki 56

#4 povzetek 114

A black and white photograph of two mounted police officers on horses. The officers are wearing dark uniforms with 'POLISIJA' and identification numbers (1194 and 2418971) visible. They are riding dark horses with white markings on their faces and lower legs. The background shows trees and a building. A large, semi-transparent dark rectangle is overlaid on the center of the image, containing the text.

[#1 značilnosti dela
policije v 2011]

Med ključnimi nalogami policije v 2011 je bila reorganizacija policije na regionalni ravni [projekt Libra], celovita prenova policijske zakonodaje in priprava predlogov dveh resolucij.

S 1. junijem je policija začela delovati v novi teritorialni organizacijski strukturi, ki jo sestavlja 8 policijskih uprav: Celje, Koper, Kranj, Ljubljana, Maribor, Murska Sobota, Nova Gorica in Novo mesto. Cilji projekta Libre so med drugim bili regionalni varnostni problematiki prilagojena razporeditev sil in uravnoveženje organiziranosti ter racionalizacija izrabe delovnih virov. *Sočasno z uveljavitvijo nove organiziranosti na regionalni ravni* sta bila spremenjena odlok o ustanovitvi, območju in sedežu policijskih uprav v Republiki Sloveniji ter pravilnik o območjih in sedežih policijskih postaj. Spremenjen je bil tudi akt o notranji organizaciji, sistemizaciji, delovnih mestih in nazivih v policiji. Ta je doživel še nekaj sprememb, med večjimi velja omeniti *spremembo organiziranosti centra za varnost in zaščito uprave za policijske specialnosti*.

Policija je ob sodelovanju strokovnjakov MNZ nadaljevala že leta 2009 začeto celovito prenavo policijske zakonodaje. Državni zbor je opravil prvo obravnavo tako zakona o organiziranosti in delu v policiji kot zakona o nalogah in pooblastilih policije, vendar zaradi njegove predčasne razpustitve nista bila sprejeta, postopek njunega sprejemanja je bil s tem končan. Predloga zakonov bosta ponovno poslana vladi, saj je njun sprejem nujen tako za zagotavljanje večje stopnje pravne varnosti kot za učinkovitejše delo policije. Gre za prilagoditev zakonskih določb odločbam ustavnega sodišča in pravo Evropske unije.

Pripravljena sta bila predloga resolucije o dolgoročnem razvojnem programu policije do 2020, s katerim se na podlagi analize varnostnih groženj in ocene varnostnih tveganj ter opredeljenih dolgoročnih razvojnih ciljev načrtuje 28 razvojnih projektov, ter resolucije o nacionalnem programu preprečevanja in zatiranja kriminalitete za obdobje 2012–2016. Temeljni cilj resolucije je zagotavljati varnost ljudi v Sloveniji ter s predlaganimi ukrepi in dejanji posledično doseči, da se bodo ljudje počutili varneje.

Prizadevanja policije so bila usmerjena h *krepitvi zaupanja notranje in zunanje javnosti v strokovno integriteto in operativno avtonomijo dela*. K temu sta prispevala tako strokovni svet za policijsko pravo in pooblastila ter odbor za integriteto in etiko. Strokovni svet je prejel 3 pobude; odgovoril je na 1 pobudo, 1 je zavrnil, 1, prejeta konec decembra, pa še obravnava. Poleg tega je pripravil še 4 mnenja na pobude, prejete 2010. Za izboljšanje delovnih procesov in organizacijske klime v policiji, s tem pa tudi podobe policije v javnosti je odbor za integriteto in etiko pripravil tri obsežnejše projekte, ki se bodo izvajali v prihodnjih letih, in sicer: projekt Organizacijska klima in podoba policije v javnosti 2012-2015 ter pilotska projekta Medsebojni odnosi in Etični telefon.

Ko je potrebno, mora organizacija zaščititi integriteto zaposlenih. Policija je tako sprejela lasten načrt integritete, imenovan je bil njegov skrbnik. Osumljenci v

medijsko odmevnejših primerih se vse pogosteje odločajo za kazenske ovadbe in odškodninske tožbe proti policistom, zato bo policija storila vse, kar je v njeni moči, za njihovo zaščito. V pomoč policistom so tudi policijski zaupniki in psihologi v okviru 24-urne psihološke pomoči. Policija je dala velik poudarek skrbi za enake možnosti obeh spolov. Zato je temeljnega pomena ustvarjanje razmer za lažje usklajevanje družinskih in poklicnih obveznosti v policiji.

Z namenom odprave administrativnih bremen, ki vplivajo na učinkovito in racionalno delo policije, je začela delovati nova intranetna aplikacija za prijavo in spremljanje izvedbe predlogov za odpravo administrativnih bremen. Imenovana je bila delovna skupina za njihovo ocenjevanje. Z odpravo nekaterih administrativnih bremen se je občutno zmanjšalo število ur, potrebnih za izvedbo nekaterih opravil, nekateri postopki so bili celo odpravljeni. Po oceni policije je bilo prihranjenih okrog 82.000 delovnih ur oziroma delovna obveza 40 policistov [če je delovna obveza 1 policista 2.028 ur].

Med mnogimi realiziranimi pobudami velja izpostaviti dopolnjeno aplikacijo dnevnika dogodkov OKC, samodejni izpis sodnih taks, poenostavitev postopka obravnave ponarejenih evrskih kovancev, odpravo nekaterih poročanj in avtomatiziran dostop do velikega dela podatkov za letna in polletna poročila, samodejni prenos ur iz ISPP v MFRAC, usmerjeno usposabljanje in uvedba e-učenja za tajne podatke. Tudi sprememba 57.a člena zakona o prekrških [ZP-1], ki je na posebnem plačilnem nalogu uvedla možnost podaje izjave kršitelja in s tem posredno uvedla zahtevo za sodno varstvo namesto ugovora, je skrajšala čas postopka prekrškovnih inšpektorjev.

Na področju preprečevanja, odkrivanja in preiskovanja kriminalitete je policija sodelovala pri pripravi paketa nove kazenske zakonodaje – zakona o odvzemu premoženja nezakonitega izvora ter novelah kazenskega zakonika in zakona o kazenskem postopku, ki sta prinesli novosti na področju gospodarskih kaznivih dejanj in oškodovanja javnih sredstev. Sodelovala je tudi pri pripravi zakona o tožilstvu in predlogu resolucije o nacionalnem programu preprečevanja in zatiranja kriminalitete za



obdobje 2012–2016. Podpisana sta bila iniciativa o medsebojnem sodelovanju v boju proti terorizmu med Albanijo, Avstrijo, Češko, Črno goro, Bosno in Hercegovino in pobudnico Slovenijo ter sporazum o sodelovanju med policijo, obveščevalno-varnostno službo MORS in slovensko obveščevalno-varnostno agencijo. Pripravljeni oziroma dopolnjeni so bili številni interni predpisi.

Na organizacijskem področju je potrebno izpostaviti prizadevanja za vzpostavitev kriminalistične obveščevalne dejavnosti na regionalni ravni, vendar zaradi pomanjkanja finančnih sredstev ni bilo mogoče ustanoviti enot na vseh policijskih upravah. Na tem področju so bile razvite in implementirane nove metodologije dela in analitična orodja za obdelavo podatkov ter informacij. Kadrovske so se popolnjevale novoustanovljene enote za računalniško preiskovanje, nabavljen je bil tudi velik del nujno potrebne računalniške strojne in programske opreme, kar je sofinanciral Evropski urad za boj proti goljufijam [OLAF]. Pri preiskovanju računalniške kriminalitete sledi pogosto vodijo v druge države, od katerih mora slovenska policija pridobiti dokaze. Sodelovanje z varnostnimi organi drugih držav poteka tudi na podlagi določil konvencije o kibernetiki kriminalitete. Predstavniki slovenske policije so člani delovne skupine Mariposa, ki jo je ustanovil Europol.

Računalniško preiskovanje se je uvajalo tudi v nacionalnem preiskovalnem uradu [NPU], zaradi česar so se že začeli izbirni postopki za zaposlitev tovrstnih strokovnjakov. NPU je nadaljeval in nadgrajeval sodelovanje z državnim tožilstvom in drugimi državnimi organi in institucijami

pri preiskovanju najzahtevnejših oblik gospodarskega kriminala, korupcije in drugih oblik kriminalitete. Zlasti dobro je bilo sodelovanje z računskim sodiščem, komisijo za preprečevanje korupcije in uradom za preprečevanje pranja denarja. Za preiskovanje zahtevnih in kompleksnih kaznivih dejanj je bilo ustanovljenih več delovnih skupin. Policija si bo še naprej prizadevala, da zahtevna kazniva dejanja preiskujejo preiskovalne skupine, v katere bodo vključeni strokovnjaki s področja davkov, carine, finančnega poslovanja in vrednostnih papirjev.

Projekt ciljnega iskanja oseb pomeni kakovosten preskok pri iskanju oseb, za katerimi je razpisana mednarodna tiralica ali evropski nalog za prijetje in predajo. Izdelan je bil strokovni priročnik in uvedene so bile nove organizacijske oblike v okviru kriminalistične policije na regionalni ravni in kot metode dela na državni ravni. Pripravljen je bil predlog spremembe zakona o kazenskem postopku, ki predvideva možnost uporabe prikritih metod in sredstev v okviru ciljnega iskanja.

Na področju splošnih policijskih nalog je policija poleg obravnavanja kršitev zakona o varstvu javnega reda in miru

posebno pozornost namenila delu z večkratnimi kršitelji oziroma povratniki ter obravnavi dogodkov, povezanih z javnimi zbiranji različnih skupin. Za zagotavljanje javnega reda na javnih zbiranjih je bilo njeno delo usmerjeno v pridobivanje kakovostnih informacij, delo z navijaškimi skupinami, preverjanje strokovnosti dela ob dogodkih z različnimi stopnjami ogroženosti in usposabljanje. Sodelovala je z organizatorji športnih prireditev ter izmenjala informacije s pristojnimi organi v Sloveniji in tudi tujimi varnostni organi. Zaradi reorganizacije policije na regijski ravni je bila spremenjena organiziranost posebne policijske enote. Marca je začel veljati nov zakon o zasebnem varovanju, ki tudi policiji daje določena pooblastila in naloge. Izdelane so bile usmeritve za nadaljevanje partnerskega odnosa z drugimi subjekti varovanja in nove usmeritve za delo policije na področju zasebnega varovanja.

Na področju varstva pred naravnimi in drugimi nesrečami, priprav civilne obrambe ter obrambnega in varnostnega načrtovanja je policija skladno s svojimi pristojnostmi sodelovala z vsemi nosilci dejavnosti. Glede na klimatske razmere in pogostost naravnih nesreč, zlasti poplav, bi bilo treba nujno nabaviti ustrezno opremo za izvajanje nalog policije na poplavljenih območjih.

Prednostne naloge policije pri zagotavljanju varnosti cestnega prometa so bile opredeljene v Obdobjem načrtu za zagotavljanje varnosti cestnega prometa v 2010 in 2011, s poudarkom na hitrosti, alkoholu, varnosti pešcev in uporabi varnostnega pasu. Policija je proučila stanje varnosti na avtocestah v Sloveniji ter pripravila poročilo s predlogi rešitev. Pripravljeni sta bili novi metodologiji za delo na avtocestah, in sicer za merjenje hitrosti z nadvozov in za izvajanje nadzora na problematičnih odsekih avtocest. Zelo pomembna naloga policije je bila implementacija nove zakonodaje na področju varnosti cestnega prometa, ki je začela veljati 1. 7. 2011. Izvedena so bila številna usposabljanja in druge aktivnosti, vključno s strokovno pomočjo policijskim enotam. Policija je pripravila pravilnik o znakih, ki jih dajejo policisti in druge pooblaščen osebe pri urejanju in nadziranju cestnega prometa in sodelovala pri pripravi pravilnika o vozilih s prednostjo in vozilih za spremstvo [oba sta začela veljati 1. 7. 2011]. Predstavniki policije so sodelovali pri pripravi predloga nove resolucije o nacionalnem programu varnosti cestnega prometa za obdobje 2012–2021. Po vzoru PU Celje je bil na območju celotne Slovenije uveden nov koncept cestnoprometnega nadzora, usmerjen v odpravljanje vzrokov prometnih nesreč in na območja, kjer je prometna varnost slabša.





Na področju nadzora državne meje in izvajanja predpisov o tujcih je bilo prvič po šestih letih odkritih več nedovoljenih prehodov zunanje meje [zopet dobiva na veljavi klasična »Balkanska pot«, ki vodi iz Grčije, čez Makedonijo, Srbijo in Hrvaško]. Značilna je bila sprememba strukture državljanstva ilegalnih migrantov, saj je bilo med njimi več takih, ki jih je težje odstraniti iz države. Odkritih je bilo tudi več kršitev nezakonitega bivanja, ker so državljani, predvsem držav zahodnega Balkana, v državah schengenskega območja in Sloveniji ostajali dlje, kot je dovoljeno. Veliko truda je bilo vložene v izboljšanje postopkov s tujci, predvsem pri razgovorih z ilegalnimi migranti, ugotavljanje morebitnih žrtev kaznivih dejanj tihotapljenja in trgovine z ljudmi ter postopke z ranljivimi skupinami oseb. Organiziranih je bilo tudi več usposabljanj. Policija je po uveljavitvi novega zakona o tujcih izvedla številne aktivnosti za njegovo strokovno in učinkovito izvajanje, s katerimi bo nadaljevala tudi v 2012. Prizadevala si je za nadaljnji razvoj sistema skladnega upravljanja zunanjih meja in krepitev policijskega sodelovanja. Skozi vse leto se je intenzivno pripravljala na ponovno schengensko evalvacijo v Sloveniji, ki bo potekala 2012 in 2013.

Pri preprečevanju oziroma odkrivanju nasilja v družini ter nasilju nad ženskami in otroki je bila namenjena posebna pozornost sistemskim ukrepom, vključno sodelovanju z drugimi institucijami in nevladnimi organizacijami. Primernost hkratnega izreka prepovedi približevanja po

39. a členu zakona o policiji in pridržanja osumljenca po zakonu o kazenskem postopku oziroma njegovo naknadno privedbo k preiskovalnemu sodniku ob obstoju pripornih razlogov, je obravnaval strokovni svet za policijsko pravo in pooblastila. Za enotno izvajanje pooblastil so bile za policiste pripravljene usmeritve. Ničelna toleranca ni veljala samo za obravnavanje pojavov nasilja v družini, temveč tudi za druge oblike nestrpnosti in nasilja, zlasti nad marginalnimi skupinami. Policija je skupaj z vladnimi in nevladnimi organizacijami

organizirala več posvetov in preventivnih akcij, med drugim kampanjo proti spolni zlorabi otrok. Nekatere skrivnosti ne smejo ostati skrite. Posveta društva informacijskega centra Legebitra Diskriminacija na osnovi osebne okoliščine spolne usmerjenosti pa so se udeležili vodilni delavci policije in ministrstva za notranje zadeve.

Stalna komunikacija s prebivalci in predstavniki lokalnih skupnosti je pripomogla k boljšemu sodelovanju. Da bi olajšali vsakdanjik in zagotovili večjo varnost slepih in slabovidnih je policija v sodelovanju z zvezo društev slepih in slabovidnih Slovenije [po vzoru PU Nova Gorica] akcijo Z roko v roki, skupaj za varnost slepih in slabovidnih razširila na vso Slovenijo. Izvajale so se številne preventivne akcije, ki so bile namenjene najbolj ranljivim družbenim skupinam kot tudi večji varnosti na slovenskih cestah. Med novimi oblikami dela se lahko izpostavi projekt mobilne policijske postaje, katerega cilj je povečanje vidnosti in prisotnosti policistov v lokalnih skupnostih. Mobilna postaja je opremljena tako, da lahko policisti vsa administrativna opravila opravijo v avtomobilu in imajo več časa za neposredne stike z ljudmi.

Javnosti so že nekaj časa na voljo anonimne e-prijave za posamezne kršitve in kazniva dejanja, od konca decembra 2011 je na spletnem portalu policije omogočena še anonimna e-prijava kaznivih dejanj, povezanih z drogami in ksenofobijo v sklopu e-prijav organizirane kriminalitete in ekstremnega nasilja.

Izobraževanje, izpopolnjevanje in usposabljanje policistov je bilo usmerjeno predvsem k pridobivanju znanj, praktičnih veščin in utrjevanju osebnostnih kompetenc za opravljanje splošnih in posebnih policijskih nalog. K racionalizaciji stroškov je prav gotovo prispevalo učenje na daljavo – aplikacija EIDA, ki je policistom na voljo že od julija 2010. Njej se je pridružila EIDA-Z, ki omogoča izvajanje e-izobraževanja in e-usposabljanja preko interneta. Zaradi racionalnosti, skrbi za povečanje kakovosti in učinkovitosti usposabljanj je bilo prenovljenih ali na novo oblikovanih več programov usposabljanj in izpopolnjevanj.

Na podlagi prümske pogodbe in sklepa je potekala izmenjava daktiloskopskih podatkov z Avstrijo, Nemčijo, Luksemburgom in od maja tudi z Bolgarijo. Elektronska primerjava oziroma izmenjava profilov DNK pa je potekala med 10 državami – Slovenijo, Avstrijo, Nemčijo, Luksemburgom, Nizozemsko, Španijo, Slovaško, Bolgarijo, Francijo in od junija tudi z Romunijo. Na podlagi prümskega sklepa je Slovenija vzpostavila avtomatizirano iskanje podatkov iz registrov motornih vozil z državami članicami EU, in sicer z Avstrijo, Belgijo, Finsko, s Francijo, Luksemburgom, Nemčijo, Nizozemsko, Španijo in Romunijo.

Mednarodno sodelovanje policije je bilo usmerjeno v zagotavljanje visoke stopnje varnosti zunanje schengenske meje in notranje varnosti v EU ter v zatiranje mednarodnih organiziranih kriminalnih združb in krimi-

nalitete. Policija je sodelovala pri pripravi zakonodajnih in drugih aktov v delovnih telesih Evropske unije in drugih mednarodnih organizacijah. Krepila je sodelovanje z mednarodnimi organizacijami [OZN, Interpol, Svet Evrope, OVSE, SELEC/SECI idr.], agencijami Evropske unije, ki delujejo na področju notranjih zadev [Cepolom, Europolom in Frontexom] ter z varnostnimi organi sosednjih držav in državami na zahodnem Balkanu. Leto je zaznamoval začetek dvoletnega projekta vzpostavitve pogojev za ustanavljanje skupnih preiskovalnih skupin za boj proti trgovini z ljudmi v jugovzhodni Evropi. Policija je kot svetovalni partner pristopila k projektu Sveta Evrope CyberCrime@IPA in se vključila v mrežo za zahodni Balkan. Sodeluje v projektu EACT [European Anti-Corruption Training] in v poskusnem projektu srednjeevropske regije za uporabo vizumskega informacijskega sistema na zunanjih mejah in konzularnih predstavništvih v tretjih državah CEUVIS.

*

Za izjemne zasluge pri zagotavljanju varnosti ljudi in premoženja, preprečevanju, odkrivanju in preiskovanju kriminalitete, zagotavljanju javnega reda in miru, varovanju državne meje in za njen prispevek k varnosti cestnega prometa ter za v skupnost usmerjeno delo je predsednik Republike Slovenije 23. 6. 2011 slovensko policijo odlikoval z zlatim redom za zasluge na varnostnem področju.





[#2 delo na
posameznih delovnih
področjih]

#2.1 temeljne dejavnosti

#2.1.1

preprečevanje, odkrivanje in preiskovanje kriminalitete

Leta 2011 je policija državnemu tožilstvu poslala kazenske ovadbe in poročila v dopolnitev kazenskih ovadb po devetem odstavku 148. člena zakona o kazenskem postopku zaradi 88.722 (89.489)¹ in ² kaznivih dejanj, storjenih v tem in prejšnjih letih [v nadaljevanju: obravnavana kazniva dejanja], kar je za 0,9 % manj kot 2010. Po oceni policije so storilci povzročili za 271,8 (577,3) milijonov evrov škode ali za 52,9 % manj kot s kaznivimi dejanji, obravnavanimi v 2010, ki je v petletnem obdobju znatno odstopalo po višini ugotovljene premoženjske škode. Tega leta so bile namreč zaključene preiskave največjih poslovnih subjektov v Sloveniji, v katerih so bila ugotovljena nadpovprečna oškodovanja. Premoženjska škoda v 2011 je tako na ravni 2009, je pa večja od škode, ki so jo storilci povzročili s kaznivimi dejanji, obravnavanimi v 2008 in 2007.

Državnemu tožilstvu so bila poslana poročila v dopolnitev kazenskih ovadb za 9.165 (8.149) kaznivih dejanj, statistično prikazanih v prejšnjih letih, katerih preiskovanje se je nadaljevalo 2011. Poleg tega so bila poslana poročila po desetem odstavku 148. člena zakona

¹ V okroglih oklepajih so podatki za leto 2010.

² Statistični podatki o kaznivih dejanjih, prekrških in ukrepih policije so pridobljeni iz podatkovnih baz centralnega računalnika policije sredi januarja za vsako preteklo leto, zato ne vključujejo podatkov in sprememb že evidentiranih podatkov, ki so bili pozneje vneseni v računalniški sistem.

o kazenskem postopku za 17.395 (16.884) ali 3,0 % več dejanj, pri katerih po končani preiskavi ni bilo potrjenega suma storitve ali ni bilo podlage za kazensko ovadbo.

Pri odkrivanju in preiskovanju kriminalitete je bila policija manj uspešna kot 2010, še vedno pa bolj uspešna kot v prejšnjih treh letih [2007–2009]. Delež kaznivih dejanj, odkritih z lastno dejavnostjo, se je zmanjšal s 13,4 % na 11,8 % ali za 1,6 odstotne točke, delež preiskanih kaznivih dejanj³ pa z 51,6 % na 49,1 % ali za 2,5 odstotne točke.

Kazenske ovadbe ali poročila v njihovo dopolnitev so policisti vložili zoper 18.922 (19.960) ali za 5,2 % manj oseb. Ovadenih je bilo 814 (627) ali za 29,8 % več pravnih oseb. To potrjuje okrepljeno delo policije na področju gospodarske kriminalitete. S kaznivimi dejanji je bilo oškodovanih 44.634 (44.334) ali za 0,7 % več fizičnih in 9.255 (8.526) ali za 8,6 % več pravnih oseb.

PU Ljubljana je obravnavala 50,7 % (49,2 %)⁴ vseh

³ Preiskana so kazniva dejanja, pri katerih je bil osumljenec znan že ob prijavi ali odkritju kaznivega dejanja, ali pa ga je policija pozneje odkrila.

⁴ Nekateri primerjalni statistični podatki se zaradi spremenjene metodologije obdelovanja in prikazovanja ter odpravljanih napak nekoliko razlikujejo od podatkov v prejšnjih letnih poročilih. Prav tako se zaradi reorganizacije policije na regionalni ravni razlikujejo primerjalni podatki za policijske uprave Celje, Koper, Ljubljana in Novo mesto od podatkov, navedenih v prejšnjih letnih poročilih. PU Slovenj Gradec se je združila s PU Celje, PU Krško s PU Novo mesto, PU Postojna, razen PP Cerknica, s PU Koper. PP Cerknica je bila priključena PU Ljubljana.

kaznivih dejanj, PU Maribor pa 13,4 % (13,9 %). Najmanj jih je obravnavala PU Nova Gorica, in sicer 2,7 % (3,0 %). Število obravnavanih kaznivih dejanj se je najbolj zmanjšalo prav na območju novogoriške policijske uprave, in sicer za 10,5 %, najbolj, za 17,3 %, pa se je povečalo na območju murskosoboške policijske uprave.

Generalna policijska uprava je obravnavala 46 (74) kaznivih dejanj, od tega NPU 39 (22). Preiskal jih je 72,3 %. Škoda, povzročena z obravnavanimi kaznivimi dejanji, je bila ocenjena na 43,4 (18,7) milijona evrov. Ovadenih je bilo 100 (61) fizičnih oseb. Rezultati NPU so posledica intenzivnejšega in bolj usmerjenega preiskovanja in kadrovske okrepitve enote.

Obravnavanih je bilo 75.976 (76.425) kaznivih dejanj **splošne kriminalitete** ali za 0,6 % manj kot 2010, preiskanih pa je bilo 41,5 % (44,1 %).

Kaznivih dejanj zoper *življenje in telo* je bilo 2.179 (2.379) ali za 8,4 % manj, preiskanih pa 90,0 % (89,1 %). Število kazenskih ovadb oziroma poročil v dopolnitev kazenske ovadbe za dokončan uboj se je povečalo z 2 na 4, za dokončane umore pa z 8 na 12. Zmanjšalo se je število kaznivih dejanj hude in lahke telesne poškodbe.

Pri preiskovanju povojnih pobojev je policija ponovno obiskala vojni arhiv v Beogradu. Ugotovljeno je bilo, da dokumenti tajne službe OZNE iz 1945 niso bili uničeni v bombardiranju Beograda in so v arhivu tajne službe BIA [varnostne informativne agencije Srbije].

Z nepreiskanimi umori in primeri pogrešanih oseb iz preteklosti se je ukvarjala posebna delovna skupina. Ta je sodelovala oziroma koordinirala 7 preiskav umorov, 1 preiskavo hude in 1 preiskavo posebno hude telesne poškodbe ter 4 preiskave zaradi pogrešanih oseb, za katere je obstajal sum, da je izginotje posledica kaznivega dejanja.

Kaznivih dejanj zoper *spolno nedotakljivost* je bilo 471 (466) ali za 1,1 % več, preiskanih pa 94,1 % (94,6 %). Najbolj, in sicer z 41 na 114, se je povečalo število kaznivih dejanj prikazovanja, izdelave, posesti in posredovanja pornografskega gradiva. Policija je namreč izvedla večjo kriminalistično preiskavo, v kateri je bila razkrita mreža osumljencev, ki so nakupovali ali imeli v posesti najrazličnejša gradiva, povezana s spolnimi zlorabami otrok. Zmanjšalo se je število kaznivih dejanj dokončanih posilstev, spolnega nasilja, spolnega napada na osebo,



mlajšo od 15 let, in drugih kaznivih dejanj zoper spolno nedotakljivost.

Obravnavanih je bilo 5.753 (6.081) ali za 5,4 % manj kaznivih dejanj *zoper zakonsko zvezo, družino in otroke*. Najbolj, za 18,2 %, se je zmanjšalo število kaznivih dejanj nasilja v družini, kar bi lahko bila, med drugim, posledica doslednega izrekanja ukrepa prepoved približevanja določenemu kraju oziroma osebi, s čimer bi lahko policisti v več primerih preprečili ponovitev kaznivega dejanja. Tudi javnost že pozna ukrepe, ki jih policisti lahko izvedejo za preprečevanje nasilja v družini. Zmanjšalo se je še število kazenskih ovadb ali poročil v dopolnitev kazenskih ovadb za zanemarjanje otroka in surovega ravnanja, povečalo pa se je število kazenskih ovadb ali poročil v dopolnitev kazenskih ovadb za odvzem mladoletne osebe in neplačevanje preživnine. Porast kaznivih dejanj odvzema mladoletne osebe za 37,7 % je posledica porasta teh dejanj zlasti na območju PU Ljubljana in Kranj, kjer so posamezniki dejanje izvršili več desetkrat.

Kaznivih dejanj zoper *premoženje* je bilo 55.082 (54.317) ali za 1,4 % več, preiskanih pa 24,2 % (26,5 %). Tovrstna kazniva dejanja postajo tudi zahtevnejša za preiskovanje. Storilci dobro poznajo metode in tehnike prikrivanja ter uničevanja sledi, njihova vse večja mobilnost še dodatno otežuje preiskovanje. Policija je v drugi polovici 2011 uspešno preiskala več ropov in vlomov v finančne ustanove, pošte, zlatarne, poslovne in stanovanjske objekte iz 2010 in 2011. Preiskana sta bila oba oborožena ropa s smrtnim izidom [ropa pošte v Litiji in zlatarne v Ljubljani], prva takšna primera po 1990.

V primerjavi z 2010 se je povečalo število drznih in drugih tatvin, zatajitev ter vlomov, zmanjšalo pa število klasičnih

goljufij, ropov in roparskih tatvin, požigov, poškodovanju tuje stvari in tatvin motornega vozila.

Delež **mladoletniške kriminalitete** v celotni obravnavani kriminaliteti je bil 2,3 % (2,4 %). Število kaznivih dejanj, katerih so bili osumljeni mladoletniki, iz leta v leto upada. Ti so bili osumljeni 2.007 (2.150) ali za 6,7 % manj kaznivih dejanj, med drugim 37 (37) spolnih napadov na osebo, mlajšo od petnajst let, 14 (19) hudih telesnih poškodb, 2 (3) posilstev in 1 (0) uboja. Več je bilo predvsem kaznivih dejanj omogočanja uživanja prepovedanih drog ali nedovoljenih snovi v športu in ropov, najbolj pa se je zmanjšalo število izsiljevanj in goljufij. V starostni strukturi so mladoletniki predstavljali 6,9 % (7,2 %) vseh ovadenih oseb, med oškodovanci kaznivih dejanj pa je bil delež otrok in mladoletnikov 6,1 % (6,4 %).

S 14,6 % na 14,4 % se je v celotni kriminaliteti zmanjšal delež **gospodarske kriminalitete**, manjši je bil tudi njen obseg, saj je bilo obravnavanih 12.746 (13.064) ali za 2,4 % manj kaznivih dejanj. Škoda, ki so jo povzročila gospodarska kazniva dejanja, je bila ocenjena na 176,3 (505,4) milijonov evrov, to je za 65,1 % manj, njen delež v strukturi škode celotne obravnavane kriminalitete se je zmanjšal s 87,5 % na 64,9 %. Zmanjšanje premoženjske škode je na eni strani posledica enormnega porasta premoženjske škode v 2010, ko je policija obravnavala kazniva dejanja, s katerimi so bila povzročena izredno velika oškodovanja, na drugi strani pa je policija zaradi velikega pripada zadev šele v 2011 zaključila nekatere preiskave, ki so se začele že v prejšnjih letih. Državnemu tožilstvu so bile tako poslana kazenske ovadbe za 1.968 (1.750) kaznivih dejanj, ki jih je obravnavala že v prejšnjih letih, škoda, ki so jo povzročila, pa je bila ocenjena na 208,9 (246,4) milijonov evrov.

Najbolj se je povečalo število obravnavanih kršitev temeljnih pravic delavcev, in sicer s 425 na 1.301, zmanjšalo pa število zlorab položaja ali zaupanja pri gospodarski dejavnosti, in sicer za 34,6 %. Med lažjimi oblikami gospodarske kriminalitete se je najbolj povečalo število kaznivih dejanj poslovnih goljufij, zmanjšalo pa število overitev lažne vsebine in ponareditev ali uničenja poslovnih listin.

Policija je 2011 opravila finančne preiskave zoper 322 fizičnih in 70 pravnih oseb. Izvedene so bile v 194 zadevah, v katerih je bilo s kaznivimi dejanji pridobljeno 105 milijonov evrov premoženjske koristi. Če so obstajali pogoji za zavarovanje tako pridobljene koristi v skladu z določili 502. člena zakona o kazenskem postopku, je policija v obravnavanem obdobju na pristojna državna tožilstva podala 69 obrazloženih pobud za zavarovanje premoženjske koristi v višini 52,4 milijonov evrov zoper 112 fizičnih in 20 pravnih oseb. V primerih, ko na podlagi opravljenih finančnih preiskav ni bilo ugotovljenih vseh znakov iz 502. člena zakona o kazenskem postopku, je policija na pristojna državna tožilstva podala 133 poročil.

Na podlagi zakona o odgovornosti pravnih oseb za kazniva dejanja je policija obravnavala 930 (761) ali za 22,2 % več kaznivih dejanj. Za kazniva dejanja gospodarske kriminalitete je ovadila 2.651 (2.789) ali za 4,9 % manj fizičnih oseb.

Policija je vložila kazenske ovadbe ali poročila v njihovo dopolnitev za 86 (71) ali za 21,1 % več *tipičnih korupcijskih* kaznivih dejanj, pri čemer je ovadila 112 (91) oseb. Povečanje števila korupcijskih kaznivih dejanj je predvsem posledica dalj časa trajajoče preiskave, ki je bila končana v 2011 z vloženimi kazenskimi ovadbami za večje število korupcijskih kaznivih dejanj. Obravnavanih je bilo tudi 14 (15) kaznivih dejanj s področja gospodarske kriminalitete, ki so vsebovala elemente korupcije. To pomeni, da je policija kazniva dejanja začela preiskovati kot korupcijska kazniva dejanja, po opravljenem predkazenskem postopku pa je vložila kazenske ovadbe za kazniva dejanja zlorabe uradnega položaja ali uradnih pravic ter zlorabe položaja ali zaupanja pri gospodarski dejavnosti. Poleg tega so bila državnemu tožilstvu poslana poročila o dopolnitvi kazenskih ovadb za 19 (15) tipičnih korupcijskih kaznivih dejanj in 8 (5) kaznivih dejanj z elementi korupcije, statistično prikazanih v prejšnjih letih, katerih preiskovanje se je nadaljevalo 2011.



Dejavnost policije na področju **organizirane kriminalitete** je bila usmerjena predvsem v odkrivanje kriminalnih združb, ki so po t. i. balkanski poti tihotapile ljudi, prepovedane droge, orožje in eksploziv. Obravnavanih je bilo 318 (352) ali za 9,7 % manj kaznivih dejanj, ki so bila posledica organizirane kriminalne dejavnosti. Zaradi kaznivih dejanj, ki so bila posledica organizirane kriminalne dejavnosti, je bilo ovadenih 129 (257) ali za 49,5 % manj oseb. Policija je preiskave osredotočila na delovanje mednarodnih kriminalnih združb, ki so delovale v regiji, nekatere tudi v širšem okolju. Njihovo članstvo morda ni bilo tako številčno, vendar to ni zmanjšalo nevarnosti njihovega delovanja in izvajanja kaznivih dejanj.



Najbolj, s 45 na 10, se je zmanjšalo število kaznivih dejanj prepovedanega prehajanja meje ali ozemlja države. To je po mnenju policije odraz več dejavnikov: večletnega in mednarodno usklajenega preiskovanja kriminalnih združb, usmerjenosti dela policije v preiskovanje osnovnih oblik teh kaznivih dejanj, sprememb migracijskih tokov in strukture nezakonitih migrantov ter predvsem uvedene vizne liberalizacije za državljane držav zahodnega Balkana za vstop v države Evropske unije.

Med organiziranimi oblikami se je najbolj, s 184 na 231 ali za 25,5 %, povečalo število kaznivih dejanj neupravičene proizvodnje in prometa s prepovedanimi drogami, nedovoljenimi snovmi v športu in predhodnimi sestavinami za izdelavo prepovedanih drog. To je posledica večjega števila skupnih kriminalističnih operacij s tujimi varnostnimi organi. Povečalo se je tudi število organiziranih oblik ropov s 16 na 21. Kot posledico organizirane kriminalne dejavnosti je policija obravnavala po eno kaznivo dejanje umora, lahke telesne poškodbe in zlorabe prostitucije.

Pri **posebnih oblikah kriminalitete** izstopa povečanje števila kaznivih dejanj s področja računalniške kriminalitete, in sicer s 101 na 276 ali za 173,3 %, za katere je bilo ovadenih 217 (39) fizičnih oseb, kar je posledica povečanja napadov na informacijske sisteme. Večji del teh je bilo obravnavanih na območju ljubljanske policijske uprave.⁵

Število obravnavanih kaznivih dejanj *zlorabe prepovedanih drog* se je zmanjšalo s 1.969 na 1.688 ali za 14,3 %, prav tako tudi število ovadenih osumljencev z 2.240 na 1.944 ali za 13,2 %. To je po oceni policije tudi posledica usmerjenosti v odkrivanje ilegalnih prostorov za nedovoljeno proizvodnjo konoplje, kar zahteva znatno več časa, kadrovskih resursov in materialno-tehničnih sredstev [oboje je omejeno] za pridobitev ustreznega dokaznega gradiva. Leta 2011 je bilo odkritih 52 (41) takšnih prostorov, v katerih je bilo zaseženo 11.301 rastlin konoplje. Na območjih policijskih uprav so se izvajali poostreni nadzori kriminalnih žarišč oziroma varnostno obremenjenih območij, med drugim v okolici izobraževalnih ustanov. Policijske postaje so jih samostojno izvedle 1.622 (1.463), v sodelovanju s sektorji kriminalistične policije policijskih uprav pa 105 (72). V okolici izobraževalnih ustanov ni bilo ugotovljene večje problematike, povezane s prepovedanimi drogami. V okviru akcije Mladost brez drog je bilo mladostnikom v osnovnih in srednjih šolah razdeljenih 40.000 zloženek. Zaradi domnevne zastrupitve s prepovedanimi drogami je umrlo 11 (16) oseb.

Policija je obravnavala 108 (124) ali za 12,9 % manj *kaznivih dejanj, povezanih z orožjem*, med njimi največ, 102 (122), kaznivi dejanji nedovoljene proizvodnje in prometa orožja ali eksplozivnih snovi. Zmanjšanje števila slednjih za 16,4 % je posledica spleta večih dejavnikov: preteklih legalizacij ter spremembe delovanja kriminalnih združb in tihotapske poti. Količina zaseženega nedovoljenega orožja z manjšim odstopanjem ostaja znotraj večletnega povprečja, med njim je bila tudi manjša količina v kaznivih dejanjih uporabljenega vojaškega orožja.

Kaznivih dejanj *prepovedanega prehajanja meje ali ozemlja države* je bilo 450 (361) ali za 24,7 % več. Povečanje njihovega števila je posledica predvsem usmerjenosti dela policije v preiskovanje tovrstnih kaznivih dejanj, ki so se izvrševala z zlorabami legalnih institutov [zlorabami pri pridobivanju delovnih dovoljenj in dovoljenj za prebivanje] v Sloveniji.

⁵ Serijo tovrstnih kaznivih dejanj je obravnavala Policijska postaja Ljubljana Moste.

Kaznivih dejanj *tihotapstva* je bilo 6 (7), kaznivih dejanj *zlorabe prostitucije in trgovine z ljudmi* pa 20 (14), in sicer 15 (11) kaznivih dejanj *zlorab prostitucije*, 4 (3) kazniva dejanja *trgovine z ljudmi* in 1 (0) kaznivo dejanje *spravljanja v suženjsko razmerje*. Večletna usposabljanja policistov in kriminalistov so prispevala k boljšemu poznavanju problematike teh kaznivih dejanj ter učinkovitemu in pravilnemu ukrepanju. Na podlagi zaznav in pridobljenih informacij je bilo mogoče izvesti več kriminalističnih preiskav, v katerih so bili uporabljeni tudi prikriti preiskovalni ukrepi, kar je pripomoglo k večjemu številu identificiranih osumljencev kaznivih dejanj. Za kazniva dejanja *zlorabe prostitucije in trgovine z ljudmi* je bilo ovadenih 44 (21) oseb.

Policija je obravnavala 1.737 (1.885) ali za 7,9 % manj kaznivih dejanj *ponarejanja denarja*. Zasegla je 3.272 (4.259) ponaredkov, od tega 2.633 (4.121) evrskih in 639 (138) bankovcev drugih valut. Večina ponaredkov je bila unovčenih posamezno. Zmanjšanje števila ponaredkov je najverjetneje odraz uspešno zaključenih akcij tujih varnostnih organov v 2009 in 2010, v katerih so bile odkrite ilegalne tiskarne v Italiji, Bolgariji in Srbiji. Nenazadnje se je problematika povezana s ponarejenim denarjem zmanjšala tudi v drugih državah članicah Evropske unije.

Obravnavanih je bilo 266 (358) ali za 25,7 % manj kaznivih dejanj *izsiljevanja*, kar je posledica novo oblikovane pravosodne prakse glede razmejitve med kaznivima dejanjema *izsiljevanja* in *samovoljnosti* [s tožilsko stroko so bili oblikovani novi standardi pri prepoznavanju znakov obeh kaznivih dejanj in njunem razločevanju]. Tako se je na drugi strani povečalo število kaznivih dejanj *samovoljnosti* z 79 na 96 ali za 21,5 %.

Obravnavanih je bilo 3.330 (3.479) ali za 4,3 % manj kaznivih dejanj *ogrožanja varnosti*, 253 (261) ali za 3,1 % manj *povzročitev splošne nevarnosti*, 50 (58) *protipravnih odvzemov prostosti*, 2 (4) *ugrabitve* in 3 (2) *ogrožanja oseb pod mednarodnim varstvom*.

Delo na področju *boja proti terorizmu* je bilo usmerjeno predvsem v izmenjavo podatkov s tujimi varnostnimi organi pri preprečevanju in odkrivanju teroristične dejavnosti, odkrivanje finančnega terorizma in z njim povezanih sumljivih finančnih transakcij in v omejevanja nasilne radikalizacije [ang. violent radicalization]. Policija je obravnavala 2 (2) kaznivi dejanji *protipravne pridobitve* ali uporabe radioaktivnih ali drugih nevarnih snovi.

Pogajalci policije so sodelovali pri reševanju 19 (17) kriznih situacij, večinoma groženj s samomorom in z razstrelitvijo objektov. Vse so bile uspešno rešene.

Policija je pridobila odredbe za izvedbo 2.085 (2.093) prikritih preiskovalnih ukrepov, od tega 1.110 za pridobitev podatkov o prometu v elektronskem komunikacijskem omrežju [tretji odstavek 149.b člena zakona o kazenskem postopku] in 975 za izvedbo drugih preiskovalnih ukrepov. Prikriti preiskovalni ukrepi so bili odobreni zoper 1.001 (1.488) oseb; za pridobitev podatkov o prometu v elektronskem komunikacijskem omrežju zoper 675 oseb in za druge prikriti preiskovalne ukrepe zoper 326. Na podlagi teh je policija vložila 325 (386) kazenskih ovadb zoper 352 (473) oseb.

Med prejetimi **anonimnimi e-prijavami** je bilo 290 uporabnih [navedeni so bili konkretni inkriminirajoči dogodki in podatki, ki so omogočili nadaljnjo preiskavo], od tega 107 o korupciji, 155 o nasilju v družini, 6 o trgovini z ljudmi in 22 o pogrešanih in iskanih osebah. Med slednjimi sta bili prijete 2 iskani osebi, za katerima je bilo razpisano iskanje zaradi kaznivega dejanja, in najdena 1 pogrešana oseba.





vzdrževanje javnega reda ter zagotavljanje splošne varnosti ljudi in premoženja

#2.1.2

Policisti so obravnavali 54.564 (54.109) ali za 0,8 % več kršitev predpisov o javnem redu kot 2010. Največ, 31,3 % (31,3 %), kršitev predpisov o javnem redu je obravnavala PU Ljubljana, najmanj pa PU Nova Gorica, in sicer 4,1 % (3,9 %). Število tovrstnih kršitev se je najbolj, za 10,1 %, povečalo na območju PU Celje, najbolj pa se je zmanjšalo na območju PU Maribor, in sicer za 4,4 %.

Kršitev zakona o varstvu javnega reda in miru je bilo 28.260 (29.332) ali za 3,7 % manj, kršitev drugih predpisov o javnem redu pa je bilo 26.304 (24.777) ali za 6,2 % več. Med slednjimi so prevladovale kršitve zakona o tujcih in zakona o proizvodnji in prometu s prepovedanimi drogami. Zmanjšanje števila kršitev zakona o omejevanju porabe alkohola za 29,4 % je povezan z judikatom vrhovnega sodišča o dokazovanju objektivnih in subjektivnih elementov prekrška, ki jih določa zakon o odgovornosti pravnih oseb za kazniva dejanja ter odgovornostjo samostojnih podjetnikov za storjene prekrške [vrhovno sodišče je 2010 presodilo, da samostojni podjetnik ni odgovoren za prekršek kot pravna oseba]. Policija je obravnavala za 37,3 % več kršitev zakona o prijavi prebivališča, ker se tujci, ki niso bivali v turističnih ali nastanitvenih objektih, v roku treh dni niso prijavi v Sloveniji.

Kršitev zakona o orožju je bilo 1.024 (931) ali za 10,0 % več. Zaradi suma, da posamezniki ne izpolnjujejo pogojev za posed o orožja, so policisti pristojnim upravnim enotam poslali 160 (104) pobud za uvedbo upravnega postopka za odvzem orožja, največkrat lovskega in pištol.

Za preprečitev nasilja v družini so policisti izrekli 1.031 (1.080) ukrepov za prepoved približevanja določenemu kraju ali osebi. Število prekrškov zaradi nasilja v družini se je zmanjšalo s 3.857 na 3.705 ali za 3,9 %.

Policija je izvedla več usposabljanj za prepoznavanje izražanja nestrpnosti nad marginalnimi skupinami, kar se je odrazilo tudi v povečanju števila odkritih kršitev vzbujanja nestrpnosti, saj so jih policisti obravnavali 61 (43).

Na podlagi zakona o prekrških so policisti izrekli za 5,5 % manj opozoril ter izdali za 11,5 % več plačilnih nalogov in za 1,5 % manj posebnih plačilnih nalogov. Za 13,6 % manj je bilo izdanih odločb v hitrem postopku in za 8,3 % manj obdolžilnih predlogov. Število predlogov za uklonilni zapor se je zmanjšalo za 10,6 %, predvsem pa se je zmanjšalo število ugovorov zaradi izdanega posebnega plačilnega naloga in zahtev za sodno varstvo zaradi odločbe v hitrem postopku. Zmanjšanje slednjih s 1.987 na 1.410 ali za 29,0 % je delno povezano z manjšim številom izdanih odločb. Zmanjšanje števila






ugovorov zaradi izdanega posebnega plačilnega naloga z 2.855 na 1.764 ali za 38,2 % je posledica spremembe zakona o prekrških, ki je s 13. 3. 2011 uvedel novo pravno sredstvo, in sicer zahtevo kršitelja za sodno varstvo zaradi izdanega posebnega plačilnega naloga, če je imel na kraju kršitve možnost izreči se o prekršku.

Velika pozornost je bila namenjena načrtovanju in izvajanju nalog za preprečitev kršitev, ki so v javnosti najbolj moteče in vplivajo na občutek varnosti na javnih krajih, kjer so kršitve pogostejše. Zaradi večjega nadzora na varnostno obremenjenih območjih je bilo odkritih več kršitev motečega beračenja v mestnih središčih in drugih protipravnih ravnanj. Nadaljevala je z nadzorom nad posestjo in nošenjem orožja, nadzorom na javnih zbiranjih ter nad posestjo in uživanjem prepovedanih drog ter točenjem alkoholnih pijač mladoletnikom v gostinskih obratih.

Policisti so obravnavali 9 (18) množičnih kršitev javnega reda, v katerih je bilo udeleženih pet ali več kršiteljev, najpogosteje na javnih prireditvah pred gostinskimi lokali. Sodelovali so pri varovanju 4.726 (4.870) javnih zbiranj, od tega 74 (92) protestnih shodov. Zahtevna so bila varovanja športnih prireditev, na katerih so sodelovali nogometni, rokometni, košarkarski in hokejski klubi ter nogometna reprezentanca Slovenije, ter druge večje športne prireditve [pokal Vitranc, Zlata lisica, smučarski poleti v Planici]. Pri varovanju je pogosto sodelovala posebna policijska enota. Policija je poskrbela tudi za zavarovanje in spremljanje potovanja navijačev čez Slovenijo na športne prireditve v druge države.

Policisti so bili pozorni tudi na kršitve novega zakona o zasebnem varovanju. Kršitve zasebno-varnostnih subjektov so bile še vedno najpogosteje povezane z nošenjem službenih izkaznic in uniform, uporabo fizične sile varnostnikov ter z neobveščanjem policijskih enot in varovanjem gostinskih lokalov v nasprotju z zakonom o javnih zbiranjih. Policisti so o določenih kršitvah obveščali tudi inšpektorat za notranje zadeve.

Policisti so v 667 (587) primerih zagotovili pomoč državnim organom, gospodarskim družbam in zavodom ter drugim organizacijam in posameznikom z javnimi pooblastili, ko so se jim državljani upirali ali so pristojni organi pričakovali upiranje.



#2.1.3

zagotavljanje varnosti cestnega prometa

Prometna varnost se je z vidika hujših posledic prometnih nesreč v 2011 rahlo poslabšala. Policija je svoje ukrepe prilagajala razmeram v prometu. Delovala je proaktivno in je naloge načrtovala glede na pričakovano problematiko [motoristična in turistična sezona, začetek šolskega leta, razna praznovanja ipd.] Delo je bilo bolj usmerjeno v odkrivanje storilcev najhujših prekrškov in večkratnih kršiteljev cestnoprometnih predpisov, o čemer govori tudi podatek o številu zaseženih vozil. Nov koncept cestnoprometnega nadzora, ki je bil 1. 1. 2010 poskusno uveden na območju PU Celje, je bil 2011 prenesen na območje drugih policijskih uprav.

Izvedeni so bili številni poostreni nadzori prometa na področjih, ki so po ugotovitvah analiz najbolj vplivala na prometno varnost. Usklajeni so bili z vladnim obdobjnim načrtom za zagotavljanje prometne varnosti v 2011, nekateri pa tudi z evropskimi nadzori. Z različnimi ukrepi je bila zagotovljena tudi večja prisotnost policistov na cestah.

Policisti so v 2010 ugotovili 410.659 kršitev zakona o varnosti cestnega prometa, 2011 pa so jih obravnavali 345.619.⁶ Od tega je bilo 99.869 (120.648) kršitev zaradi

prekoračitve hitrosti, 14.192 (17.885) kršitev zaradi vožnje pod vplivom alkohola in 52.750 (63.685) kršitev zaradi neuporabe varnostnega pasu.

Pod vplivom alkohola je bilo 9,3 % (10,1 %) povzročiteljev prometnih nesreč, v prometnih nesrečah s smrtnim izidom pa se je delež alkoholiziranih povzročiteljev zmanjšal s 30,3 % na 20,0 %. Najpogosteje je bil alkohol kot vzrok prometnih nesreč povezan s hitrostjo in z nepravilno smerjo ali stranjo vožnje. Poleg zmanjšanja deleža alkoholiziranih povzročiteljev prometnih nesreč se je zmanjšalo tudi število odklonjenih preizkusov alkoholiziranosti, in sicer za 21,1 %. To je po oceni policije povezano s seznanjenostjo kršiteljev, da jim bo ob odklonitvi preizkusa odrejeno pridržanje. Na podlagi zakona o varnosti cestnega prometa in zakona o pravilih cestnega prometa je policija zasegla 3.687 (1.675) ali za 120,1 % več motornih vozil in pridržala 7.243 (8.986) ali za 19,4 % manj oseb, kar je posledica spremenjene prometne zakonodaje. Zakon o pravilih cestnega prometa je namreč razširil pogoje za zaseg motornega vozila in omogočil možnost odstopa od pridržanja.

Na večje spoštovanje cestnoprometnih predpisov so po oceni policije vplivale spremembe prometne in prekrškovne zakonodaje, ki so med drugim prinesle povišanje glob za najhujše prekrške. Manjše število

⁶ Kršitev zakona o varnosti cestnega prometa, ki je veljal do 30. 6. 2011, ter zakona o pravilih cestnega prometa, zakona o motornih vozilih in zakona o voznikih, ki veljajo od 1. 7. 2011.

ugotovljenih kršitev je po oceni policije vplivalo na manj izvedenih postopkov in vloženih pravnih sredstev.

Obravnanih je bilo 22.913 (21.347) ali za 7,3 % več prometnih nesreč, v katerih je bilo udeleženih 42.105 (40.348) oseb ali za 4,3 % več. Število obravnanih prometnih nesreč se je povečalo, ker so se spremenila zakonska določila glede obravnave prometnih nesreč z materialno škodo [ne odstopa se več od oglada prometne nesreče]. V prometnih nesrečah je umrlo 141 (138) ali za 2,2 % več oseb. Število umrlih se je povečalo predvsem na območju PU Maribor, pa tudi na območju PU Nova Gorica. Število hudo telesno poškodovanih se je povečalo z 865 na 919 ali za 6,2 %, število lahko telesno poškodovanih pa zmanjšalo z 9.451 na 8.754 ali za 7,4 %. Najpogostejši vzroki najhujših prometnih nesreč so bili neprilagojena hitrost, nepravilna stran ali smer vožnje in nepravilno prehitavanje.

Za 14,0 % se je povečalo število pobegov s krajev prometnih nesreč. Število neraziskanih nesreč z mrtvimi in telesno poškodovanimi se je povečalo s 157 na 179 ali za 14,0 %. Na neraziskanost prometnih nesreč je vplivalo več dejavnikov, predvsem neuporabnost sledi, ki bi pomagale odkriti povzročitelja, ter pomanjkljivi podatki o vozilih in osebah, ki so bile udeležene v prometnih nesrečah.

Policisti so izvajali poostren nadzor nad vozniki in vozili, za vožnjo katerih so potrebna posebna znanja. Sodelovali so pri varovanju 265 (361) izrednih prevozov in številnih športnih prireditev na cestah. Promet so pogosto urejali na tistih odsekih cest, kjer obstoječa prometna ureditev ni zagotavljala ustrezne varnosti, na cestah in križiščih pa ob zgostitvah, med prireditvami na cesti in ob drugih dogodkih, ki so zahtevali začasno spremembo prometne ureditve.⁷ Na več krajih prometnih nesreč s smrtnimi žrtvami je policija organizirala dodatne ogleda, na katere je povabila predstavnike upravljavcev in vzdrževalcev cest, svetov za preventivno in vzgojo v cestnem prometu ter lokalnih skupnosti. Skupaj so bili nato sprejeti nekateri preventivni tehnični ukrepi.

⁷ Urejanje prometa postaja vedno zahtevnejše tudi zaradi velikega števila vozil; dne 31. 12. 2010 je bilo v Sloveniji registriranih 1.374.900 motornih vozil, 31. 12. 2011 pa 1.386.066 ali za 0,8 % več.







nadzor državne meje in izvajanje predpisov o tujcih

#2.1.4

Zunanjo mejo je prestopilo 51.354.351 (48.348.718) potnikov ali za 6,2 % več. Zaradi neizpolnjevanja pogojev za vstop v državo so policisti na mejnih prehodih zavrnil 8.272 (8.110) ali za 2,0 % več tujcev. Največ ali 37,0 % (41,4 %) je bilo zavrženih državljanov Hrvaške, katerim sledijo državljani Srbije, Bosne in Hercegovine ter Makedonije.

Na mejnih prehodih je bilo odkritih 816 (1.068) ali za 23,6 % manj ponarejenih ali spremenjenih dokumentov, predvsem zaradi manj odkritih ponarejenih žigov mejne kontrole in drugih dokumentov [cestnih vinjet]. Najpogosteje so bili zlorabljeni vozniška dovoljenja, žigi mejne kontrole, potni listi in osebne izkaznice. Glede na izvorno državo ponarejenih in prenašenih dokumentov so bili najpogosteje uporabljeni bolgarski, italijanski, albanski in srbski dokumenti. Največ ali 15,5 % (13,6 %) vseh zlorab listin je bilo odkritih pri državljanih Bosne in Hercegovine, manj pri državljanih Albanije, Bolgarije, Srbije in Makedonije.

Ugotovljenih je bilo 11.013 (10.585) ali za 4,0 % več kršitev zakona o tujcih, kar je povezano s povečanjem kršitev nedovoljenega prebivanja državljanov tretjih držav v Sloveniji ali drugih državah članicah Evropske unije. Policisti so obravnavali 1.932 (1.441) ali za 34,1 % več kršitev zakona o nadzoru državne meje. To je posledica kakovostnejšega izvajanja mejne kontrole, saj

je bilo odkritih za 28,8 % več uporab tuje ali neveljavne potne listine.

Nedovoljenih prehodov zunanje meje so policisti obravnavali 891 (785) ali za 13,5 % več. Med kršitelji je bilo največ ali 215 (54) državljanov Afganistana, manj je bilo državljanov Turčije, Hrvaške in Srbije. Razlog povečanja je t. i. sekundarna nedovoljena migracija, ko t. i. tujci iz Grčije preko Slovenije nadaljujejo nezakonito potovanje. Policija je večino oseb zaradi nedovoljenega prehoda odkrila neposredno ob državni meji s Hrvaško ali v njeni bližini. Zaradi nedovoljenega vstopa v Slovenijo na notranji meji je bilo obravnavanih 1.360 (1.960) ali za 30,6 % manj tujcev, največ državljanov Albanije, Srbije ter Bosne in Hercegovine. Razlog za zmanjšanje števila so predvsem spremenjene poti potovanja. Odkriti tujci, ki so nedovoljeno prestopili državno mejo oziroma so nedovoljeno vstopili v Slovenijo, so bili najpogosteje namenjeni v Italijo.

Policisti so obravnavali 4.202 (2.953) ali za 42,3 % več oseb zaradi nedovoljenega prebivanja. Predvsem državljani Bosne in Hercegovine, Srbije, Makedonije in Albanije zaradi vizne liberalizacije pogosteje potujejo v države članice EU in prekoračujejo dovoljen čas bivanja treh mesecev.





Tuji varnostni organi so na podlagi mednarodnih sporazumov o vračanju oseb slovenskim policistom vrnili 270 (252) ali za 7,1 % več oseb, slovenski policisti pa tujim varnostnim organom 648 (605) ali za 7,1 % več oseb.

Policija je ministrstvo za zunanje zadeve obvestila o 11 (4) mejnih incidentih, in sicer 7 na državni meji s Hrvaško, 2 na državni meji z Italijo in 1 na državni meji z Avstrijo ter še o 12 (7) drugih dogodkih ob meji.

V objektih centra za tujce je bilo na novo nastanjenih 250 (305) ali za 18,0 % manj tujcev, največ s Kosova, Bosne in Hercegovine, Afganistana in Srbije, večina zaradi neizpolnjevanja pogojev za bivanje v naši državi.

Center je 156 (141) tujcem zagotovil namestitve in oskrbo do uradne izročitve sosednjim varnostnim organom. V matične države je bilo vrnjenih 153 (220) tujcev, varnostnim organom sosednjih in drugih držav pa je bilo na podlagi sporazumov o vračanju vrnjenih 50 (57). Policija je v sodelovanju z diplomatsko-konzularnimi predstavništvi pridobila 39 (62) potnih listin za vrnitev tujcev v matično državo.

Objekte centra je samovoljno zapustilo 24 (18) tujcev, ki se niso vrnili z dovoljenega izhoda.

Med nastanitvijo v centru je 50 (28) tujcev izjavilo, da želijo v Sloveniji zaprositi za mednarodno zaščito, 11 (4) jih je kasneje od izjave odstopilo. MNZ je 16 (10) tujcem omejilo gibanje na prostore centra, 23 (14) tujcev je bilo preseljenih v azilni dom. MNZ je omejilo gibanje na prostore centra še 20 (16) prosilcem, ki so za mednarodno zaščito zaprosili v Azilnem domu. [51. člen zakona o mednarodni zaščiti].



varovanje določenih oseb in objektov

#2.1.5

Policija je uspešno varovala vse varovane osebe in objekte po zakonu o policiji in uredbi o varovanju določenih oseb, prostorov, objektov in okolišev objektov, ki jih varuje policija. V skladu s 14. členom uredbe je generalni direktor odredil varovanje ogroženega poslanca in sodnice. Izdelanih ali dopolnjenih je bilo 269 (249) ocen ogroženosti oziroma varnostnih informacij o domačih in tujih varovanih osebah ter varovanih objektih in prostorih zadrževanja, ki so bile izhodišče za izvedbo varovanj. Obravnavanih je bilo 148 (142) anonimnih in drugih pisanj, naslovljenih na varovane osebe, državne organe ali tuja veleposlaništva v Sloveniji.

Pri zagotavljanju varnosti tujim diplomatskim predstavnikom v Sloveniji so policisti varovali 37 (33) sprejemov ob državnih praznikih ali drugih priložnostih, pomembnih za našo državo, in zagotavljali pomoč za nemoteno opravljanje njihove diplomatske misije v Sloveniji.

Poleg vsakodnevne varovanja domačih varovanih oseb v domovini je bilo varovanih tudi 177 (170) njihovih obiskov v tujini. Opravljenih je bilo 66 (86) varovanj tujih državnih predstavnikov med uradnimi, delovnimi in zasebnimi obiski v Sloveniji, večstranskimi srečanji ali potovanji skozi našo državo. Med varovanji tujih varovanih oseb jih je bilo 32 (30) ob predaji poverljivih pisem. Izvedenih je bilo tudi 10 (6) drugih zahtevnejših varovanj.

Policisti so poleg lastnih objektov med drugim varovali še 6 (6) objektov, v katerih so sedeži državnih organov, 54 (50) objektov diplomatsko-konzularnih predstavništev in rezidenc veleposlanikov ter 7 (7) stanovanjskih objektov varovanih oseb. Omeniti velja še izvajanje dodatnih varnostnih ukrepov na 24 (29) protestnih shodih, ki so potekali v bližini varovanih objektov.





2.2 druge dejavnosti

#2.2.1

V skupnost usmerjeno policijsko delo

V 2011 so se nadaljevali preventivni projekti, med drugimi: Policist Leon svetuje, Policijska za otroke, Zberi pogum in povej, Nasilje v šoli, Ne pozabite na varnost ter Policijska izkušnja kot nasvet. Pripravljena je bila vsa projektna dokumentacija in nabavljeno vozilo za izvajanje projekta Mobilna policijska postaja. Vozilo je bilo prevzeto konec novembra. Mobilno policijsko postajo prvi so najprej preizkusili v PU Kranj, sicer pa bo krožila po policijskih upravah. Mobilna postaja je opremljena tako, da lahko policisti vsa administrativna opravila opravijo v vozilu in imajo zato več časa za neposredne stike z ljudmi. Cilj projekta je povečanje vidnosti in prisotnosti policistov v lokalnih skupnostih.

Največ preventivnih aktivnosti je bilo namenjenih varnosti cestnega prometa, nekatere so dopolnjevale poostrene nadzore. Številne preventivne akcije so bile izvedene v sodelovanju z agencijo za varnost prometa ter drugimi vladnimi in nevladnimi organizacijami: Bodi previden, Varnostni pas – pripni svoje življenje, Stop! Prednost ima življenje, o, o šofer, Hitrost – počasneje je varneje, preventivne akcije za večjo varnost motoristov in pešcev, ob začetku šolskega leta ter za varnost na nivojskih prehodih železnic in cest idr. Policijska je državljane seznanjala z novimi določbami in posledicami spremenjene zakonodaje na področju varnosti cestnega prometa.

Preventivne dejavnosti na področju javnega reda so bile usmerjene v preprečevanje kršitev na javnih zbiranjih, zlasti na športnih prireditvah, in nasilja v družini. Posebna pozornost je bila namenjena delu policistov pri protestnih shodih, v gorah in na smučiščih, preprečevanju negativnih posledic uporabe pirotehničnih izdelkov in varovanju okolja. Predstavniki policije so sodelovali tudi pri vajah za zaščito in reševanje.

Policijska je javnost na različne načine seznanjala s posameznimi oblikami kriminalitete, z njenimi posledicami in možnostmi za preprečevanje. Pri tem je sodelovala tudi z nevladnimi organizacijami, zlasti pri preprečevanju ksenofobije in sovražnega govora. Posveta društva informacijskega centra Legebitra Diskriminacija na osnovi osebne okoliščine spolne usmerjenosti so se udeležili vodilni delavci policije in pomočniki komandirjev. Za boljše sodelovanje s strokovnjaki, ki se ukvarjajo z mladoletniško kriminaliteto, je skupaj z društvom tožilcev Slovenije organizirala posvet Nasilje in otroci. V Ljubljani je potekal posvet Zloraba otrok s pomočjo spleta, v počastitev dneva boja proti trgovini z ljudmi pa je bil organiziran posvet Novi izzivi za učinkovitejše preprečevanje trgovine z ljudmi. V sodelovanju z nevladnimi organizacijami je bila izvedena kampanja za ozaveščanje javnosti o pojavu nasilja nad ženskami Slišite? Decembra 2011 je bil organiziran posvet, namenjen iskanju rešitev, s katerimi bi lahko bolj

učinkovito nastopili proti nasilju v družini in zaščitili žrtve. V sodelovanju z nevladnimi organizacijami sta policija in MNZ pripravili kampanjo proti spolni zlorabi otrok. Nekatere skrivnosti ne smejo ostati skrite, v okviru katere je bilo novembra pripravljeno usposabljanje za prosto-voljce nevladnih organizacij, policiste in kriminaliste, ki se ukvarjajo s to problematiko. Da bi otrokom olajšali trenutke, ko spregovorijo o zlorabah, so bila v Mariboru in Ljubljani ter tudi v prostorih PU Novo mesto odprta vrata prijazne sobe, namenjene pogovorom z otroki, žrtvami kaznivih dejanj. Na spletni strani policije so bile objavljene številne druge preventivne informacije, namenjene žrtvam kaznivih dejanj, pripravljenih je bilo tudi nekaj zloženek, med drugim Mladost brez drog ter zloženci na temo boja proti ksenofobiji in ekstremnemu nasilju.

Policija je sodelovala pri izvedbi preventivnih projektov, katerih nosilci so bili drugi subjekti. V sodelovanju z agencijo za trg vrednostnih papirjev je bila z izdajo zgibanke Denarne verige izvedena preventivna akcija



o nedovoljenih denarnih verigah. Po uspešni izvedbi projekta za slepe in slabovidne na območju PU Nova Gorica je bil z zvezo društev slepih in slabovidnih Slovenije pripravljen skupni projekt, ki se je izvedel na območju vseh policijskih uprav. Z ministrstvom za šolstvo se je pripravljala preventivna akcija za spodbujanje prijave



kaznivih dejanj izsiljevanja in nasilništva med mladimi in do mladih.

Poleg projektov na državni ravni so policijske uprave in policijske postaje izvajale samostojne preventivne projekte, med katerimi velja izpostaviti 6. otroško varnostno olimpijado⁸ [PU Maribor, ki se ji je pridružil PU Koper]. Marsikaj je bilo izvedeno v sodelovanju z lokalno skupnostjo in drugimi ustanovami.

Na lokalni ravni so preventivne dejavnosti izvajali večinoma vodje policijskih okolišev. Skupno jih je bilo izvedenih 15.395 (14.402) ali za 6,9 % več preventivnih dejavnosti kot 2010. Med metodami dela sta prevladovali svetovanje in opozarjanje. Za izboljšanje dela in komunikacije z občani je bilo ponovno izvedeno usposabljanje za vodje policijskih okolišev s področja v skupnost usmerjenega policijskega dela, ki poleg splošnih vsebin zajema tudi komuniciranje in javno nastopanje. Policija je sodelovala z lokalnimi skupnostmi pri reševanju varnostnih problemov tudi preko varnostnih svetov. Ustanovljeni sta bili posvetovalni telesi z občinama Železniki in Šmartno ob Paki. Organizirala je 3 posvete o varnosti s predstavniki lokalne skupnosti na območju PU Murska Sobota, Maribor in Celje.

⁸ V sklopu varnostne olimpijade je bila izvedena humanitarna akcija Policija za otroke. Zbrana denarna sredstva so bila izročena Društvu za trpeče in bolne Rdeči noski.

#2.2.2

operativno- komunikacijska dejavnost

Leta 2011 je policija sprejela 522.162 (562.020) ali za 7,1 % manj klicev na telefonsko številko 113 kot 2010. Med njimi je bilo 197.105 (191.196) ali za 3,1 % več interventnih dogodkov, ki so pred-stavljali 37,7 % (34,0 %) vseh klicev. PU Ljubljana z 36,8 % (36,9 %) in PU Maribor z 18,0 % (19,3 %) sta obravnavali več kot polovico vseh interventnih dogodkov.

Na kraje interventnih dogodkov je bilo napotenih 230.963 (230.853) policijskih patrolj. Glede na vrsto varnostnega dogodka so bili v 126.763 (102.862) primerih obveščeni tudi drugi organi in organizacije. Povprečni reakcijski čas [od klica na telefonsko številko policije 113 do prihoda policistov na kraj dogodka] je bil za vse interventne dogodke 20 minut in 48 sekund (20 minut in 23 sekund), za nujne interventne dogodke pa 11 minut in 59 sekund (11 minut in 50 sekund). Reakcijski časi policijskih patrolj so odvisni od njihovega trenutnega števila, časovne razporeditve klicev, razgibanosti terena in oddaljenosti.

Policija je na številko 080 1200 prejela 581 (344) ali za 68,9 % več klicev državljanov,⁹ ki so pomagali pri odkrivanju kaznivih dejanj in storilcev. Najpogosteje so

obveščali o sumih pridelave in preprodaje prepovedanih drog ter premoženjskih deliktih. Na število klicev so vplivale tudi objave in pozivi v medijih za razjasnitev okoliščin posameznih varnostnih dogodkov.



⁹ Gre samo za klice, na podlagi katerih se je informacija zabeležila v računalniško evidenco in je bil napisan uradni zapisnik. Drugi klici kot so iskanje informacij, vprašanja, provokacije ipd. se ne evidentirajo in jih je pa po oceni policije še za petkrat toliko.

#2.2.3

forenzična in kriminalistično- tehnična dejavnost¹⁰

Najpomembnejši nalogi NFL sta bili ohranjanje akreditacije po standardu ISO/IEC 17025 in izgradnja novega laboratorija. Medtem ko se je prva naloga uspešno izvajala, je izgradnja zaradi razmer v gradbeništvu zastala.¹¹ Zato je bilo v ospredju predvsem zagotavljanje strokovnosti v slabih delovnih razmerah in usklajevanje dela na obeh lokacijah delovanja NFL.

NFL je prejel 7.998 (7.808) ali za 2,4 % več zaprosil za preiskave in poročila. Na podlagi enega zaprosila je bilo lahko opravljenih več preiskav in poročil. Zmanjšalo se je predvsem število zaprosil za preiskave dokumentov, povečalo pa število zaprosil za daktiloskopske in biološke preiskave.

S pomočjo podatkovne baze profilov DNK je bilo identificiranih 686 (500) možnih storilcev kaznivih dejanj ali za 37,2 % več kot 2010. Na osnovi izmenjav profilov z državami članicami prümške pogodbe je bilo v tujih bazah identificiranih 61 storilcev kaznivih dejanj v Sloveniji. V evidenci DNK je vpisanih 22.261 (18.237) profilov oseb. S sistemom AFIS je bilo identificiranih 119 (105) prstnih sledi ali za 13,3 % več.

Strokovnjaki NFL so sodelovali pri 32 (28) ogledih krajev kaznivih dejanj in drugih dogodkov, kot izvedenci ali kot izvedene priče pa so bili z odredbo sodišča 55-krat (65-krat) vabljeni na glavno obravnavo.

Kriminalistični tehniki so sodelovali pri 3.660 (3.579) ali za 2,3 % več ogledih krajev kaznivih dejanj in drugih dogodkov. Odvzeli so prstne odtise 2.962 (3.476) osebam ali za 14,8 % manj in 2.397 (2.778) brisov ustne sluznice ali za 13,7 % manj. Napisali so 6.060 (5.855) poročil o kriminalističnotehničnih ugotovitvah ali za 3,5 % več.

Tudi 2011 se je tako kot v preteklih letih povečalo število zavarovanj elektronskih podatkov in preiskav elektronskih naprav. Razlogi so v vse večji prisotnosti e-naprav kot pripomočka/ sredstva storitve kaznivega dejanja, njihovi cenovni dostopnosti in posledično vse večji razširjenosti. Za iskanje in dokumentiranje sledov kaznivih dejanj je bilo tako opravljenih 2.110 (1.192) ali za 77,0 % več forenzičnih zavarovanj in preiskav zaseženih elektronskih naprav.

Za ugotavljanje identitete storilcev kaznivih dejanj je bilo izdelanih 48 (53)¹² fotorobotov in opravljenih 1.527 (1.441) postopkov za prepoznavo oseb po fotografijah. Opravljena je bila tudi 101 (170) poligrafska preiskava.

¹⁰ Zaradi spremenjene metodologije zajemanja in prikazovanja podatkov se podatki za 2010 razlikujejo od podatkov, navedenih v poročilu o delu za 2010.

¹¹ Gradnja se bo nadaljevala, če bo uspel javni razpis za izbiro novega izvajalca gradbeno-obrtniško izvajalskih del za II. fazo in bo podpisana pogodba.

¹² Podatek o številu računalniško sestavljenih slik.

#2.2.4

analitska dejavnost

Kriminalistična obveščevalna dejavnost je bila sestavni del preprečevanja, odkrivanja in preiskovanja organizirane in drugih težjih oblik kriminalitete. Rezultati in ugotovitve operativnih analiz so prispevali k učinkovitejšemu usmerjanju preiskav in razrešitvi primerov. Analitično obdelane informacije so pripomogle, da so bile v sodelovanju s tujimi varnostnimi organi uspešno razkrite nekatere mednarodne kriminalne združbe. Tudi sicer se je okrepilo analitično sodelovanje s sorodnimi enotami varnostnih organov sosednjih držav, držav zahodnega Balkana, Evropske unije in Evropolom.

Glavni del aktivnosti strateške kriminalistične obveščevalne analitike je bil usmerjen v pripravo prve ocene ogroženosti z organizirano kriminaliteto v Sloveniji, katere namen je bil določitev prioritet dela kriminalistične policije na tem področju. Nadaljevala se je tudi dopolnitev obstoječega in razvoj novega informacijskega sistema na področju kriminalitete. Med številnimi dopolnitvami je najpomembnejša vzpostavitev elektronskega poslovanja s komisijo za preprečevanje korupcije, pri novostih pa idejna zasnova novega sistema prikritih preiskovalnih ukrepov, celovita informacijska podpora obrazcev in novi statistični prikazi.

V podporo vodenju in načrtovanju so bila pripravljena statistična poročila, pregledi in analize kriminalitete,

zlasti splošne in organizirane. Izdelane so bile analize na področju javnega reda, varnosti cestnega prometa ter varovanja državne meje in tujcev. Poleg periodičnih analiz reakcijskih časov je bil izdelan pregled klicev na anonimni telefon 080 1200. Izdelane so bile tudi analize načrtovanja in poročanja v policiji, zavrženih kazenskih ovadb, e-prijav korupcijskih kaznivih dejanj in analiza dela vodij policijskega okoliša ter dopolnjena analiza policijskih okolišev.

Na področju nedovoljenih migracij so predstavniki slovenske policije sodelovali pri analitičnih dejavnostih Frontexa, zlasti pri analizah tveganja za območje zahodnega Balkana [WB RAN].

Policijske uprave so za načrtovanje dela in usmerjanje enot izdelale svoje analitične dokumente. Pripravljenih je bilo več statističnih poročil, pregledov in analiz gibanja ter stanja po posameznih delovnih področjih.

#2.2.5

nadzorna dejavnost

Skladno s pravili za izvajanje nadzora v policiji je bilo opravljenih 348 (356) nadzorov, in sicer 79 (70) nad delom delavcev ter 269 (286) splošnih, strokovnih in ponovnih nadzorov.

Nadzorniki generalne policijske uprave so izvedli 11 (3) *nadzorov nad delom delavcev* notranjih organizacijskih enot generalne policijske uprave in policijskih uprav. Nadzori so bili izvedeni na področjih organizacijskih zadev, zagotavljanja varnosti cestnega prometa, prekrškovnih postopkov, kadrovskih zadev, finančno-materialnega poslovanja, zagotavljanja varnosti državne meje in izvajanja predpisov o tujcih ter operativnega obveščanja in poročanja. Nadzorniki policijskih uprav so izvedli 65 (64) nadzorov nad delom delavcev policijskih postaj in 3 (3) nadzore nad delom delavcev notranjih organizacijskih enot policijskih uprav. Nadzori so bili izvedeni na področjih organizacijskih zadev, zagotavljanja varnosti državne meje, zagotavljanja varnosti cestnega prometa, finančno-materialnega poslovanja, izobraževanja, usposabljanja in izpopolnjevanja, upravnega poslovanja in prekrškovnih postopkov. Ugotovljeno je bilo, da je večina nadziranih delavcev naloge opravljala po predpisih in strokovnih pravilih.

Opravljenih je bilo 19 (20) *splošnih nadzorov*. Notranje organizacijske enote generalne policijske uprave so 2011 izvedle 1 (2) splošni nadzor nad delom policijske uprave,

policijske uprave pa 18 (18) splošnih nadzorov nad delom policijskih postaj.

V 219 (226) *strokovnih nadzorih*, od katerih so jih 29 (17) izvedle notranje organizacijske enote generalne policijske uprave, 190 (209) pa policijske uprave, je bilo nadziranih 89 (89) policijskih postaj, 8 (7) policijskih uprav in 20 (5) notranjih organizacijskih enot v 6 (3) policijskih upravah ter 3 (1) notranje organizacijske enote generalne policijske uprave. Najpogosteje je bilo nadzirano področje pooblastil, pri čemer je bil poudarek na zasegih predmetov ter pridržanju in pregledu oseb.

Od 31 (40) *ponovnih nadzorov* so jih notranje organizacijske enote generalne policijske uprave izvedle 7 (10), policijske uprave pa 24 (30). Največkrat nadzirani sta bili področji pooblastil in prekrškovnih postopkov.

Za nadzor pooblaščen delavci so pri splošnih in strokovnih nadzorih zaradi ugotovljenih pomanjkljivosti 407-krat (378-krat) izpolnili obrazec z opisom pomanjkljivosti.¹³ Ugotovljenih pa je bilo tudi 28 (14) dobrih rešitev na različnih področjih policijskega dela.

¹³ Na enem obrazcu je praviloma navedenih več nepravilnosti.

#2.2.6

spremljanje izvajanja policijskih pooblastil in ogrožanja policistov

Posebna pozornost je bila namenjena izvajanju praktičnega postopka in samoobrambe, zakoniti in strokovni uporabi prisilnih sredstev in drugih policijskih pooblastil ter napadom na policiste. V EIDI je bila vzpostavljena e-učilnica PPSA – preizkus 2011 in je namenjena policistom, ki 2010 niso bili uspešni pri usposabljanju za izvajanje pooblastil s praktičnim postopkom in samoobrambo, da se lahko kakovostno pripravijo na preizkus strokovne usposobljenosti in psihofizičnih zmožnosti. Namenjena je tudi vsem drugim policistom, ki hočejo nadgraditi svoje znanje na tem področju.

V 2011 je policija začela z določanjem strategije ravnanja v aktivnih strelskih in drugih smrtonosnih situacijah [amok situacije]. Izvedla je usposabljanje inštruktorjev z inštruktorji avstrijske policije. Nekaj inštruktorjev se je udeležilo specialističnih usposabljanj v tujini, nato pa je bilo doma izvedeno ponovno usposabljanje. Strategija in taktika dela policije v amok situacijah je vnesena v izvedbeni načrt Programa izpopolnjevanja in usposabljanja za izvajanje pooblastil s praktičnim postopkom in samoobrambo, tako da se policisti že usposablajo za ravnanje v takšnih situacijah.

Pripravljen je bil Priročnik za izvajanje policijskih pridržanj, v katerem so povzete različne dozrajšnje usmeritve. Postopek pridržanja je urejen na pregleden

način, od odreditve pridržanja, namestitve osebe v prostor za pridržanje do njene izpustitve.

Policisti so na podlagi 35. člena zakona o policiji ugotavljali identiteto 73.415 (75.779) oseb ali za 3,1 % manj. Zaradi kaznivih dejanj, za preprečitev nadaljevanja prekrškov ali iz drugih razlogov so pridržali 13.789 (15.815) oseb ali za 12,8 % manj.

V primerjavi z 2010 se je najbolj povečalo število pridržanih oseb na podlagi prvega odstavka 43. člena zakona o policiji [43/1 člena ZPol] za 143,2 %, na podlagi drugega odstavka istega člena [43/2 člena ZPol] pa za 28,3 %. Z analizo odvzemov prostosti za obdobje prvih desetih mesecev 2011 je bilo ugotovljeno, da je število pridržanj na podlagi 43/1 člena ZPol najbolj poraslo na največjih policijskih upravah – PU Ljubljana in Maribor, kar je po mnenju policije posledica večjega števila nogometnih tekem na območjih teh dveh uprav in rivalstva med navijaškimi skupinami ter z njimi povezanih kršitev. Največji porast števila pridržanj na podlagi člena 43/2 ZPol je na obmejnih policijskih upravah – PU Koper in Novo mesto, in sicer zaradi prijetij oseb pri nedovoljenem prehodu državne meje.

Na podlagi 238. b člena zakona o varnosti cestnega prometa je bilo pridržanih 4.459 (8.986) oseb. Ker je s 1. 7. 2011 začel veljati nov zakon o pravilih v cestnem



prometu [ZPrCP], je k temu treba prišteti še pridržane na podlagi 24. člena tega zakona, teh je bilo 2.788. Tako je bilo skupno pridržanih 7.247 voznikov v cestnem prometu ali za 19,4 % manj kot 2010. Z omenjeno analizo odvzemov prostosti je bilo ugotovljeno, da je zmanjšanje števila pridržanih voznikov v cestnem prometu v največji meri posledica uporabe diskrecijske pravice policista pri odreditvi pridržanja, ki jo je ob izpolnjenih nekaterih pogojih omogočil drugi odstavek 24. člena ZPrCP.

V 4.462 (4.272) primerih so policisti zoper 4.770 (4.543) kršiteljev uporabili 9.793 (9.057) prisilnih sredstev. V 95,6 % (97,0 %) primerov so uporabili najmilejši prisilni sredstvi, kar kaže, da so upoštevali načelo sorazmernosti. Strelno orožje ni bilo uporabljeno, tako kot tudi ne 2010, opozorilni strel je bil izstreljen 2-krat (2-krat).

Med policijskimi upravami je imela glede na veliko število izvedenih postopkov največji delež uporabe prisilnih sredstev PU Ljubljana, in sicer 35,5 %, najmanjšega pa s 3,2 % PU Nova Gorica. Policisti so prisilna sredstva najpogosteje uporabili ob pridržanjih. V 71,1 % (67,9 %) postopkih, v katerih so policisti uporabili prisilna sredstva, so bili kršitelji pod vplivom alkohola, prepovedanih drog ali drugih psihoaktivnih snovi oziroma v drugem nepojasnjem psihičnem stanju. Obvladovanje takšnih kršiteljev je zahtevnejše, več je tudi možnosti za poškodbe. V primerjavi z 2010 se je povečalo tako število poškodovanih kršiteljev, z 92 na 97, kot policistov, s 116 na 126.

Število kaznivih dejanj preprečitev uradnega dejanja in napad na uradno osebo, ko ta opravlja naloge varnosti, se je v primerjavi z 2010 povečalo za 8,7 %, in sicer z 254 na 276, napadenih pa je bilo 517 (361) policistov, kar je za 43,2 % več kot 2010.¹⁴ Število evidentiranih groženj policistom je bilo z 90 (89) primeri približno enako kot 2010, stopnja njihove ogroženosti pa je bila različna – v 4 (2) primerih je bila ugotovljena visoka stopnja ogroženosti, v 4 (4) primerih srednja in v 82 (83) primerih nizka. V vseh primerih so bile izrečene grožnje povezane z izvedenimi pooblastili in postopki. Ne glede na stopnjo ogroženosti policistov so bili v vseh primerih dosledno izvajani vsi ukrepi za njihovo zaščito. Z ustrežno kvalifikacijo kaznivih dejanj se dviga tudi raven vrednotenja resnosti groženj, s čimer je zagotovljeno učinkovitejše in racionalnejše načrtovanje ukrepov za zagotavljanje varnosti ogroženim policistom.



¹⁴ Kljub navedenemu le zmernemu povečanju števila kaznivih dejanj preprečitev uradnega dejanja in napad na uradno osebo, ko ta upravlja naloge varnosti, je razlog za znaten porast števila napadenih policistov znan; največji delež tega je povezan z nogometno tekmo med Olimpijo in Mariborom 28. 8. 2011.

#2.2.7

reševanje pritožb

Zoper postopke policistov je bilo vloženih 627 (636) pritožb¹⁵ ali za 1,4 % manj kot 2010, rešenih pa je bilo 532 (572) ali za 7,0 % manj.

Vodje organizacijskih enot policije so vodili 235 (247) postopkov za reševanje pritožb, od katerih se jih je 138 (138) končalo uspešno in 97 (109) neuspešno. Za 203 (226) pritožbe so ocenili, da so policisti ravnali po predpisih, za 16 (17) ali 7,3 % (7,0 %) pa, da ravnanje policistov ni bilo skladno s predpisi. Zavrženih je bilo 42 (55) nepopolnih ali nerazumljivih pritožb, za 172 (196) je bil postopek predčasno zaključen.

Na sejah senata za pritožbe MNZ je bilo obravnavanih 180 (183) pritožb, in sicer 97 (109) takih, ki so bile neuspešno končane pri vodji organizacijske enote, in 83 (74) takih, ki so vsebovale elemente uradno pregonljivih kaznivih dejanj. Za 13 (5) pritožb postopki pred pritožbenim senatom še niso končani, od rešenih 167 (178) pritožb pa je bilo 16 (23) ali 9,6 % (12,9 %) utemeljenih.

Zaradi utemeljenih pritožb in tistih, pri katerih je bilo

¹⁵ Leta 2011 je bilo rešenih tudi 84 (86) pritožb, ki so bile zoper postopke policistov vložene 2010. Vodje organizacijskih enot so obravnavali 23 (27) pritožb in za 1 (2) ocenili, da ravnanje policistov ni bilo skladno s predpisi. Na sejah senata za pritožbe MNZ je bilo obravnavanih 44 (47) pritožb, od tega 11 (17) zaradi neuspešno izvedenega pomiritvenega postopka in 33 (30) zaradi suma storitve kaznivega dejanja. Utemeljenih je bilo 8 (8) pritožb. Zavrženih je bilo 6 (11) pritožb, za 22 (18) pa je bil postopek predčasno končan.

policistovo ravnanje v postopkih pri vodji organizacijske enote policije ocenjeno kot neskladno z veljavnimi predpisi, je bilo zoper policiste izvedenih 71 (48) ukrepov. Izrečenih oziroma opravljenih je bilo 46 (36) opozoril in pogovorov. V 22 (8) primerih je bil na podlagi 147. in 158. a člena zakona o kazenskem postopku obveščen specializirani oddelek v skupini državnih tožilcev za pregon organiziranega kriminala pri vrhovnem državnem tožilstvu oziroma oddelek za preiskovanje in pregon uradnih oseb s posebnimi pooblastili specializiranega državnega tožilstva.¹⁶ Izrečena so bila 3 (1) opozorila pred redno odpovedjo pogodbe o zaposlitvi.

Največ pritožb je bilo zaradi postopkov v cestnem prometu, in sicer 387 (442);¹⁷ sledijo področja: javni red in mir z 214 (251), kriminaliteta s 164 (124), drugi dogodki s 47 (29) ter nadzor državne meje in izvajanje predpisov o tujcih s 34 (21) pritožbami.

V pritožbah, ki so jih obravnavali vodje organizacijskih enot, je bilo ugotovljenih 584 (603) pritožbenih razlogov; za 44 (37) ali 8,1 % (6,3 %) od njih je bilo ocenjeno, da ravnanje policistov ni bilo skladno s predpisi. V pritožbah,

¹⁶ Z novim zakonom o državnem tožilstvu, ki se je pričel uporabljati 6. 11. 2011, se je preimenoval pristojen oddelek za preiskovanje in pregon kaznivih dejanj uradnih oseb v policiji.

¹⁷ Ker se lahko posamezna pritožba nanaša na več delovnih področij, je število pritožb po delovnih področjih praviloma večji od števila obravnavanih pritožb.

obravnavanih na sejah senata, je bilo navedenih 525 (571) pritožbenih razlogov, utemeljenih je bilo 55 (88) ali 10,9 % (15,6 %).

Število pritožb in posledično pritožbenih razlogov se je zmanjšalo zaradi več dejavnikov, med drugim zaradi številnih usposabljanj policistov s področja varovanja človekovih pravic, komunikacije in etike, ki so pripomogle k bolj profesionalnemu in strokovnemu izvajanju najzahtevnejših postopkov. Prav tako so nekateri kršitelji že ugotovili, da se s pritožbenim postopkom zoper delo policista ni mogoče izogniti sankcijam.

Policistom so bili najpogosteje očitani: nestrokovnost, nekorektnost, neprofesionalen in žaljiv odnos v postopku, nepravilno ugotovitev dejanskega stanja in odločitev ter neukrepanje. Najpogostejši pritožbeni razlogi zaradi uporabljenih pooblastil so bili povezani z nadzorom prometa na javnih cestah, izdajo obvestila o prekršku in plačilnega naloga, preizkusom alkoholiziranosti, ogledom kraja prometne nesreče, zbiranjem obvestil ter odrejanjem različnih oblik pridržanja.

V pritožbenih postopkih je bilo obravnavanih 854 (875) policistov, med katerimi je bilo 14,4 % (9,5 %) policistk.¹⁸



Največ, 248 (275), je bilo starih od 30 do 34 let, 192 (204) med 25 in 29 let, 161 (185) pa od 35 do 39 let.



¹⁸ V celotni kadrovski strukturi je njihov delež 15,1 % (14,9 %).

#2.2.8

notranje
preiskave

Policija je specializiranemu oddelku v skupini državnih tožilcev za pregon organiziranega kriminala pri vrhovnem državnem tožilstvu oziroma oddelku za preiskovanje in pregon uradnih oseb s posebnimi pooblastili specializiranega državnega tožilstva v obravnavo odstopila prijave 80 (137) ali za 41,6 % manj kaznivih dejanj, katerih storitve je bilo osumljenih 72 (122) ali za 41,0 % manj uradnih oseb v policiji. Zmanjšanje števila prijav kaznivih dejanj, odstopljenih v obravnavo specializiranemu oziroma posebnemu oddelku, in števila uradnih oseb, osumljenih njihove storitve, je med drugim posledica doslednega izvajanja usmeritev in obveznih navodil ministrstva za notranje zadeve. Skladno z njimi policija najprej vse pritožbe na postopke uradnih oseb in druga pisanja, iz katerih bi lahko izhajali razlogi za sum, da je uradna oseba storila kaznivo dejanje, za katero se storilec preganja po uradni dolžnosti, prouči na podlagi vseh razpoložljivih podatkov in jih specializiranemu oziroma posebnemu oddelku odstopi v obravnavo le, če so bili dejansko potrjeni razlogi za sum.

Poleg tega je policija na podlagi tretjega odstavka 147. člena zakona o kazenskem postopku specializiranemu oziroma posebnemu oddelku odstopila tudi 178 (182) prijav, pri katerih niso obstajali razlogi za sum, da je uradna oseba policije storila kaznivo dejanje.

Zaradi suma storitve kaznivih dejanj je bil zoper 3 (9) policiste uveden disciplinski postopek, 21 (22) policistom je bilo izdano pisno opozorilo pred redno odpovedjo pogodbe o zaposlitvi, 1 (1) policistu je bila izdana redna odpoved pogodbe o zaposlitvi, 19 (20) policistom je bila izdana izredna odpoved pogodbe o zaposlitvi, 1 (0) policistu pa je generalni direktor policije na podlagi prvega odstavka 72. člena zakona o policiji z odločbo odvzel pravico izvajati policijska pooblastila.



#2.2.9

informacijska in telekomunikacijska dejavnost

Dokončan je bil razvoj aplikacije za evidentiranje prikritih preiskovalnih ukrepov v informacijski sistem policije za tajne podatke. Pripravljene so bile nove verzije aplikacij e-RISK in aplikacijska podpora zakonu o prekrških. Povečano je bilo število neposrednih dostopov policije do elektronskih registrov in baz podatkov drugih organov [ZZZS, KDD, KPK, AJPES]. Posodobljena je bila aplikacija za obdelavo podatkov o izmerjenih hitrostih s stacionarnih merilnikov hitrosti. Na podlagi prümske pogodbe in sklepa je bila uvedena izmenjave DNK profilov tudi s Slovaško in Romunijo. Z vzpostavitvijo centralnega sistema VIS je bilo na vseh mejnih prehodih omogočeno preverjanje po številki vizumske nalepke. Izvedena so bila vsa predvidena testiranja v SIS II. Pripravljene sta bili aplikaciji za shranjevanje posameznih fotografij z možnostjo priprave foto albuma na podlagi osebnega opisa in shranjevanje celotnih foto albumov, narejenih na krajih ogleda ter rešitvi za prenos obračuna ur iz ISPP v MFERAC in za obračun potnih stroškov. S pomočjo zunanjih izvajalcev je bil posodobljen sistem za registracijo delovnega časa, ti pa sodelujejo tudi na področju statistike. V testnem okolju je bilo vzpostavljeno novo statistično orodje Cognos, ki bo olajšalo delo končnim uporabnikom. Posodobljeni sta bili aplikaciji za izdelavo periodičnih poročil policije in za evidentiranje predlogov za odpravo administrativnih ovir.

Nadgrajena sta bila sistem za nadzor omrežnega podsistema centralnega računalnika in sistem za avtomatizacijo opravil na centralnem računalniku. Zamenjanih je bilo 22 strežnikov, na 600 delovnih postajah je bila nameščena programska oprema. Nadgrajeni sta bili aplikacija SPIS v generalni policijski upravi in 5 policijskih upravah ter okolje Lotus Notes. Hitrost dostopa do interneta je bila povečana s 100 Mb/s na 200 Mb/s. Z dodatnimi funkcionalnostmi nadzornega in upravljalvskega sistema se izgrajuje širokopasovno omrežje ITSP.

V aplikacijo GPS so bili vključeni novi avtomobilski radijski terminali [trenutno je v sistemu 570 avtomobilov]. Izgradnja digitalnega radijskega sistema Tetra je potekala skladno s podpisanimi pogodbami o najemu gorskih objektov in v omrežje so bile priključene 3 nove bazne postaje. Na novem antenskem stolpu in objektu na Rožniku so bile izvedene vse instalacije. Z izjemo PU Nova Gorica je bil zaključen projekt dispečerskega sistema. Na lokacijah nekdanjih policijskih uprav Krško in Slovenj Gradec je bila zaključena izgradnja sistema infranet. Vzpostavljen je bil nadzorni center sistema za prenos alarmnih sporočil na OKC. Na 5 objektih je bil postavljen ali nadgrajen sistem za protivlomno varovanje. Na podlagi zahtevkov organizacijskih enot policije je bilo izdelanih 115 kopij posnetkov videonadzornih sistemov.


Izvedenih je bilo 463 popravil merilnikov hitrosti in alkohola ter 99 popravil opreme za nadzor državne meje.

Zaradi vse večje izpostavljenosti informacijskega sistema policije varnostnim grožnjam so bili vpeljeni nekateri novi varnostni postopki. Dokončani sta bili vzpostavitev rezervnega sistema enotne prijave ter izgradnja informacijskega sistema policije za obdelavo tajnih podatkov stopnje zaupno in tajno. Pripravljen je bil vsebinski del e-usposabljanja s področja tajnih podatkov in informacijske varnostne politike ter izvedeno usposabljanje za izvajanje protiprislušnih pregledov. Vpeljan je bil sistem meritev Tempest.

Opravljenih je bilo 41,095.728 (37,369.900) transakcij [dostopov do evidenc] na centralnem računalniku, za več kot 300 % pa se je povečalo število zahtevkov za vpogled v dnevnik dela centralnega računalnika [sodelovanje v predkazenskih postopkih itd.]. S slednjim so povezane tudi kadrovske težave.

Na področju normativne dejavnosti je bila večina dejavnosti usmerjena na varstvo osebnih podatkov ter s tem povezane priprave poglavja v zakonu o nalogah in pooblastilih policije, ki ureja zbiranje in obdelavo podatkov, ter pravilnika o zaščiti podatkov policije [ta je združil materiji pravilnika o varovanju podatkov policije in pravilnika o načinu vodenja policijskih evidenc]. Zelo obsežna naloga za informacijsko in telekomunikacijsko

dejavnost, tako s finančnega kot kadrovskega vidika, je bilo tudi sodelovanje pri projektu Libra.



#2.2.10

kadrovske in organizacijske zadeve

V policiji je bilo konec 2011 zaposlenih 8.808 (8.989) javnih uslužbencev, od katerih se jih 8.792 upošteva v kadrovskem načrtu. To je 426 manj, kot je z 9.218 delovnimi mesti dovoljeval kadrovski načrt vlade.

Med ključnimi nalogami policije je bila reorganizacija policije na regionalni ravni [projekt Libra]. S 1. junijem je tako policija začela delovati v novi organizacijski strukturi, ki jo sestavlja 8 policijskih uprav: Celje, Koper, Kranj, Ljubljana, Maribor, Murska Sobota, Nova Gorica in Novo mesto. Cilji projekta Libra so bili: regionalni varnostni problematiki prilagojena razporeditev sil in uravnoteženje organiziranosti; povečanje operativnih zmogljivosti z zmanjševanjem števila delovnih mest menedžmenta in logistike ter povečanjem števila operativnih delovnih mest; racionalizacija izrabe delovnih virov in omogočanje pogojev za ublažitev učinkov postschengenskega obdobja.¹⁹ Število delovnih mest se je zmanjšalo za 118, število zaposlenih pa za 57. V operativnih enotah združenih policijskih uprav se je število delovnih mest in zaposlenih povečalo za 22, število delovnih mest v administrativnih enotah zmanjšalo za 140, zaposlenih pa za 79. Iz enot na regionalni ravni v enote na lokalni ravni je bilo presistemiziranih 86 delovnih mest z 61 zaposlenimi

uslužbenci, od tega 36 policistov in 25 drugih delavcev policije. Zaradi reorganizacije je bilo pripravljenih 3.205 pogodb oziroma aneksov k pogodbam o zaposlitvi. Teh ni želelo podpisati 275 javnih uslužbencev, zato so jim bili izdani sklepi o premestitvi na ustrezna delovna mesta. Na sklepe se jih je pritožilo 41, komisija za pritožbe in delovna razmerja pa o pritožbah še ni odločala. Izdanih je bilo tudi 35 odločb o imenovanju v naziv.

Za implementacijo projekta Libra so bili sprejeti: odlok o ustanovitvi, območju in sedežu policijskih uprav v Republiki Sloveniji, pravilnik o območjih in sedežih policijskih postaj ter akt o notranji organizaciji, sistemizaciji, delovnih mestih in nazivih v policiji [v nadaljevanju akt]. V 2011 je bila izvedena še ena večja sprememba akta, s katero je bila 5. 8. 2011 spremenjena organizacijska struktura centra za zaščito in varovanje v upravi za policijske specialnosti, ter tri manjše spremembe [7. 1. 2011, 13. 6. 2011 in 26. 9. 2011].

Da bi več policistov opravljalo delo na terenu in da bi bili bolj prisotni v lokalnih skupnostih, je policija začela s proučevanjem organiziranosti dežurne službe na policijskih postajah. Namen je ugotoviti možnosti za drugačno organiziranost oziroma ukinitvev 24-urne dežurne službe tam, ker ta ni potrebna za izvajanje nalog enote. Po preliminarnih ugotovitvah bi se lahko, na podlagi varnostnih razmer in drugih relevantnih okoliščin,

¹⁹ Evalvacija reorganizacije policije na državni in regionalni ravni je predvidena v 2012.

na nekaterih policijskih postajah izvajanje dežurstva spremenilo iz 24-urnega v občasno [npr.: med delavniki v dnevnem času, ves teden v dnevnem času, samo med vikendom, občasno kadar koli], vendar bi bilo treba predhodno zagotoviti ustrezno tehnično in mehansko varovanje večine objektov policijskih postaj.

Policija si zadnja leta prizadeva za uvedbo poslovne odličnosti v organizacijo, kar pa je povezano s finančnimi sredstvi. Zato je v 2011 v omejenem obsegu izvajala le samoocenitve po modelu CAF. Na projekt ministrstva za javno upravo CAF – EIP, za katerega naj bi bila zagotovljena sredstva EU, se je prijavilo več policijskih enot, vendar ni bil izpeljan. Policija je ocenila, da uvedba standarda ISO 9001:2008, kot ga za svoje enote uvedel MNZ, v policiji ni smiselna, razen v posameznih enotah, kjer je pri delu zahtevano upoštevanje standardov [NFL in urad za informatiko in telekomunikacije]. Ne glede na okoliščine bo policija nadaljevala z uporabo orodij za uveljavljanje poslovne odličnosti oziroma s samoocenjevanjem in uveljavitvijo načela kroga nenehnih izboljšav pri upravljanju.



Na področju kadrovskega zavedanja so bili izvedeni postopki za zaposlitev 57 javnih uslužbencev, delovno razmerje pa je prenehalo 240 javnim uslužbencem policije. Izvedeno je bilo praktično izobraževanje za 25 dijakov oziroma študentov, od tega 8 štipendistov policije. Izvedeni so bili izbirni postopki za zaposlitev nove generacije za policiste – nadzornike državne meje, od 881 prijavljenih kandidatov jih je pogoje izpolnjevalo 149. Odločitev o njihovi zaposlitvi do konca 2011 ni

bila sprejeta. Sklenjeno pa je bilo delovno razmerje za nedoločen čas s 160 kandidati za policiste XI. generacije, ki so uspešno zaključili usposabljanje, za obdobje 5 let pa je bilo podaljšano delovno razmerje 140 policistom – nadzornikom državne meje [I. generacija].

Na podlagi internega natečaja za izobraževanje v višji policijski šoli so bile pogodbe sklenjene z 20 javnimi uslužbenci, za izobraževanje v zunanjih izobraževalnih institucijah pa z 1. Leta 2011 je izobraževanje v zunanjih izobraževalnih institucijah zaključilo 10 javnih uslužbencev, višjo policijsko šolo pa 28.

Sredi 2011 so bili sprejeti ukrepi za obvladovanje rasti stroškov dela z omejevanjem zaposlovanja, premeščanja in razporejanja javnih uslužbencev na druga delovna mesta, nagrajevanja ter omejevanjem izplačil drugih stroškov dela, na katera je možno vplivati s spremembami organizacije dela, zlasti z razporejanjem delovnega časa. Ukrepi so bili pripravljani tudi na podlagi analiza o izplačilih po določenih namenih za 2008, 2009, 2010 in 2011 [dodatki za delo v posebnih pogojih – stalna pripravljenost, izmensko in nadurno delo]. Pripravljena so bila mesečna poročila o realizaciji izplačil sredstev za plače in zasedenih delovnih mestih glede na dovoljeno število zaposlenih po kadrovskem načrtu.

Glede na dinamiko, dogovorjeno s predstavniki sindikatov, sta delovali tudi dve vladni delovni skupini. Ena je proučevala možnost predčasnega upokojevanja policistov, druga pa je pripravljala revizijo vrednotenja delovnih mest v plačni skupini C3. Obe delovni skupini sta pridobili večino ustreznih podatkov od članic EU, na podlagi katerih pripravljata primerjalni analizi, ki bosta podlaga za njuno nadaljnje delo.

Na področju varnosti in zdravja pri delu ter varstva pred požarom so se izvajali preventivni zdravstveni pregledi, psihološki pregledi in intervencije ter različna usposabljanja. Zagotovljeni sta bili nabava in razdelitev sanitetnih sredstev. Pripravljeno je bilo poročilo o poškodbah pri delu v policiji za 2010. V pripravi je pravilnik o osebni varovalni opremi MNZ, ki bo veljal tudi za določena delovna mesta v policiji.

Policisti so na podlagi 73. člena zakona o policiji poslali 75 (88) vlog za zagotovitev pravne pomoči. Ta je bila zagotovljena 57 (78) policistom, zoper katere se je vodil predkazenski postopek oziroma je bil uveden kazenski ali odškodninski postopek zaradi opravljanja uradnih nalog, ki so jih po oceni policije opravili skladno s predpisi.

#2.2.11

izobraževanje, izpopolnjevanje in usposabljanje

V študijskem letu 2011/2012 je bilo v prvi letnik višje policijske šole vpisanih 20 študentov. Od 29 vpisanih študentov XI. generacije je v drugi letnik napredovalo 28, njim pa sta se pridružila še 2 študenta IX. in X. generacije. V 2011 je diplomirala 31 študentov X. generacije in 1 študent IX. generacije.

Od 188 vpisanih kandidatov za policiste XI. generacije jih je izobraževalni program uspešno zaključilo 161.

Težišče izpopolnjevanja in usposabljanja delavcev policije je bilo na pridobivanju znanj, praktičnih veščin in utrjevanju kompetenc policistov za opravljanje splošnih in posebnih policijskih nalog. Za novo zaposlene kriminaliste in preiskovalce NPU sta bila izvedena osnovna kriminalistična tečaja. Ob klasičnih oblikah izpopolnjevanj se je v 54 e-učilnicah usposabljal še 20.361 policistov, največ za uporabo nove zakonodaje in predpisov na področju varnosti cestnega prometa, obravnavanja tujcev, urejanja dokumentarnega gradiva in varovanja tajnih podatkov. Za kreiranje e-učilnic in izvajanje učenja na daljavo je bilo usposobljenih 49 delavcev policijske akademije in drugih policijskih enot.

Usposabljanje Vodenje v policiji je končalo 38 pomočnikov komandirjev in komandirjev. Za vodstvo policije, direktorje notranjih organizacijskih enot generalne policijske uprave

in policijskih uprav je bil izveden enotedenski program strateškega menedžmenta.

Verificiranih je bilo 14 (18) novih programov, med drugim za: usposabljanje pomožne policije, usposabljanje policistov za varno vožnjo z osebnimi vozili in motornimi kolesi, uporabo radijskega omrežja Tetra, situacijsko-taktično streljanje, vstopanje v objekte v izjemnih okoliščinah, upravljanje z dokumentarnim gradivom, informacijsko varnostno politiko ter obravnavo kaznivih dejanj in prekrškov, odkritih pri izvajanju izravnalnih ukrepov.

Na skupnih oblikah usposabljanj, ki jih je izvajala policija, je bilo 22.610 (25.517) udeležencev, od tega 22.135 (24.689) iz policije, 390 (749) iz drugih domačih in 85 (77) iz tujih ustanov.

V zunanjih domačih ustanovah se je usposabljal 317 (316) delavcev policije, ki so se udeležili 127 (169) različnih oblik usposabljanj. Največ se jih je udeležilo dnevov prekrškovnega prava in varstvoslovja, usposabljanja za odkrivanje prepovedanih drog ter mediacije v javni upravi.

Usposabljanj v tujini se je udeležilo 58 (60) delavcev policije, in sicer na področjih: nadzor državne meje, kriminalistično preiskovanje, učenje odraslih, v skupnost



usmerjeno policijsko delo, e-učenje, informatika in telekomunikacije, vodenje operativnih policijskih enot, uporaba strelnega orožja in tuji jeziki.

Na seminarje in tečaje Cepola je bilo napotenih 48 delavcev policije. Seminarja Človekove pravice, policijska etika in integriteta v Sloveniji se je udeležilo 8 policistov iz Slovenije in 20 iz drugih evropskih držav, seminarja o računalniški kriminaliteti High Tech@Cybercrime se je udeležilo 17 udeležencev, od tega 14 tujih. Po programu srednjeevropske policijske akademije [Sepa] je bil izveden glavni kriminalistični tečaj, ki sta se ga udeležila 2 predstavnika iz Slovenije in 28 (26) predstavnikov drugih držav članic.

Predstavniki policijske akademije so sodelovali na 12 konferencah, sestankih in delavnicah, ki jih je agencija Frontex organizirala za izobraževanje in usposabljanje mejnih policistov iz držav članic EU in schengenskih pogodbenic. V Sloveniji je bilo pod okriljem agencije Frontexa organiziranih 5 usposabljanj za mejne policiste, in sicer: sestanek za vodnike službenih psov za odkrivanje prepovedanih drog, delavnica za vodnike službenih psov za odkrivanje eksplozivov, izpopolnjevanje policistov

z višjo/visoko izobrazbo [MLO courses], usposabljanje schengenskih evaluatorjev in v okviru izmenjave predavateljev obisk 3 tujih predavateljev, ki sodelujejo pri osnovnem usposabljanju mejnih policistov.



#2.2.12

finančno-materialne zadeve

Sprejetim proračunom Republike Slovenije za 2011 je bilo policiji dodeljenih 324.653.699 evrov. Na dan 31. 12. 2011 je bilo v veljavnem proračunu policije 329.504.977 evrov, od tega 318.380.118 evrov proračunskih sredstev [tip 1]²⁰ in 11.124.860 evrov namenskih sredstev. Veljavni proračun se je od sprejetega proračuna razlikoval zaradi prerazporeditev pravic porabe, donacij, prilivov najemnin od stanovanj in samskih sob ter dodatno odobrenih sredstev [višjo porabo sredstev je odobrilo ministrstva za finance]. V primerjavi s proračunskim letom 2010 se je veljavni proračun zmanjšal za 2,0 %, in sicer za 1,7 % proračunska sredstva [tip 1] in za 10,9 % namenska sredstva.

Leta 2011 je policija porabila 324.691.059 evrov (329.363.149 evrov) ali 98,5% (98,0%) vseh sredstev veljavnega proračuna policije, in sicer 99,8 % (99,5 %) proračunskih sredstev [tip 1] in 62,2 % (59,2 %) namenskih sredstev. V primerjavi z 2010 se je skupna poraba zmanjšala za 1,4 %, in sicer poraba proračunskih sredstev [tip 1] za 1,3 %, namenskih pa za 6,4 %.

Za plače je bilo porabljenih 99,9% (99,7 %), za investicije 84,8% (81,6 %), za materialne stroške pa 96,4 % (95,4 %) odobrenih sredstev.

Nabava materialno-tehničnih sredstev in opreme [prevozna sredstva, osebna in dopolnilna oprema, strelivo, plinska, zaščitna in druga sredstva] je potekala skladno z internim finančnim načrtom policije in terminskim načrtom javnih naročil za 2011. Izvedeni so bili postopki za oddajo javnih naročil za dobavo vozil, osebne in dopolnilne opreme, zaščitnih sredstev ter streliva. Nabavljenih je bilo: 3 kombinirana, 11 intervencijskih in 16 osebnih civilnih patroljnih vozil. Dobavljena je bila večja količina osebne in dopolnilne opreme, zaščitnih sredstev ter streliva, in sicer v skupni vrednosti 1.640.000 evrov.

Konec 2011 je policija uporabljala 2.401 vozil, od tega 2.016 lastnih in 385 najetih. V uporabo je bilo danih 30 novih vozil, za 112 odpisanih vozil je bil izveden postopek za prodajo.

Marca je bilo končano testiranje modularne vetrovke. Na podlagi analize so bile pripravljene strokovne podlage za nabavo. Konec 2011 je bil pričet postopek oddaje javnega naročila za sklenitev okvirnega sporazuma za dobavo modularnih vetrovk za obdobje štirih let. Pridobljeni ali izdelani so bili tudi vzorci nekaterih drugih delov posodobljene policijske uniforme, ki bodo po uspešnem testiranju predlagani za uporabo v policiji. Izvedenih je bilo ali pa še poteka več testiranj policijske opreme: merilnikov hitrosti, LED svetilk, orožja, triopan znakov, torbic za fotoaparate in motornih sani.

²⁰ Sredstva za plače, materialne stroške in investicije.

Skladno s pravili o dodeljevanju policijske uniforme so bili 6.300 uniformiranim policistom razdeljeni novi deli uniforme, opremljenih je bilo tudi 273 rezervnih policistov, 27 udeležencev kriminalističnih tečajev, 22 udeležencev usposabljanja za izvajanje policijskih pooblastil, 55 udeležencev usposabljanja za občinske redarje in 14 delavcev, ki so odšli v mednarodne civilne misije.

Redne gradbene investicije, investicijsko vzdrževanje objektov in opreme ter investicijska nabava opreme so potekali po načrtu nabav in gradenj za 2011, sprejetih prioritetah in glede na odobrena finančna sredstva. Zgrajena je bila nova policijska postaja Gornja Radgona in adaptirana je bila policijska postaja Dravograd. Končana so bila dela na antenskem stolpu Rožnik; decembra je bilo zanj pridobljeno uporabno dovoljenje. Po zapletih z izvajalci gradbenih del za izgradnjo prizidka in adaptacijo NFL je bil izveden nov javni razpis. Pogodba z izvajalcem je bila podpisana. Po predložitvi bančne garancije se bo delo lahko začelo. Konec decembra je bil objavljen nov javni razpis za finančni najem prostorov za PU Koper, odpiranje ponudb bo marca 2012. Izdelana je bila investicijska dokumentacija za dolgoročno rešitev prostorske problematike PU Ljubljana [PIZ in IP],²¹ PU Maribor [PIZ] in PP Maribor I [IP še ni podpisan]. Izvedena je bila dodatna klimatizacija in urejeno električno napajanje sistemskih prostorov urada za informatiko in telekomunikacije, v pripravi je programska naloga za dolgoročno rešitev njihove prostorske problematike. V okviru projekta Libra so bili zagotovljeni dodatni prostori za PU Celje. Na PP Postojna sta bila postavljena 2 antenska stolpa, hkrati sta se uredila tudi 2 sistemska prostora.

Zaradi pomanjkanja finančnih sredstev ni bilo redne investicijske nabave pisarniške in birotehnične opreme ter opreme delavnic. Finančna sredstva so bila namreč porabljena za nujne dobave in zamenjave klimatskih naprav v informacijsko-telekomunikacijskih prostorih ter izdelavo projektne dokumentacije za hlajenje elektronskega računskega centra policije.

Delavcem policije je bilo dodeljenih 54 (42) službenih stanovanj in prodanih je bilo 6 (1) stanovanj. V počitniških objektih je bilo 21.294 (29.316) nočitev, kar je za 29,4 % manj kot 2010, kar je posledica umika lastnih počitniških prikolic pred začetkom sezone.



²¹ PIZ pomeni predinvesticijsko zasnovano, IP pa investicijski program.

#2.2.13

mednarodno sodelovanje

Z redno izmenjavo podatkov in informacij, v skupnih akcijah in drugih dejavnostih je policija sodelovala z varnostnimi organi sosednjih in drugih držav v boju proti organizirani kriminaliteti in nedovoljenim migracijam, pri vzdrževanju javnega reda in varnosti na večjih mednarodnih športnih in drugih prireditvah ter zagotavljanju varnosti cestnega prometa.

Predstavniki policije so sodelovali pri: delu delovnih teles sveta EU, evropske komisije in agencij EU ter mednarodnih organizacij [Interpol, OZN, OVSE, SELEC/SECI, Europol idr.], v regionalnih varnostnih pobudah [proces Brdo, salzburški forum, TISPOL, podonavska strategija, mreža za zahodni Balkan idr.] in različnih mednarodnih projektih [vzpostavljanje pogojev za ustanavljanje skupnih preiskovalnih skupin za boj proti trgovini z ljudmi v jugovzhodni Evropi – JIT THB, projekt sveta Evrope proti kibernetiski kriminaliteti CyberCrime@IPA, poskusni projekt srednjeevropske regije za uporabo vizumskega informacijskega sistema na zunanjih mejah in konzularnih predstavništvi v tretjih državah CEUVIS, ILECUs, EU SEC II, HERMES idr.] ter pri prenosu dobrih praks v države kandidatke za vstop v EU in države z evropsko perspektivo. Policija je sodelovala tudi pri vsebinski pripravi prijav za sofinanciranje iz finančnih virov EU. Predstavniki policije so se udeležili mednarodnih konferenc, seminarjev in delavnic o zagotavljanju varnosti na športnih prireditvah, varovanju

objektov z jedrskimi in radioaktivnimi snovmi, prometni varnosti, ponarejenih dokumentih, ukradenih vozil, trgovini z ljudmi itd. Na konferenci iniciative za boj proti terorizmu v jugovzhodni Evropi v Sloveniji so predstavniki držav članic podpisali deklaracijo o mednarodnem sodelovanju na področju terorizma, ki predvideva oblike učinkovitejšega sodelovanja in vzpostavitve sistema hitrega obveščanja o terorističnih grožnjah v regiji.

Policija je sodelovala v različnih skupnih operacijah agencije Frontex [Focal Points 2011, Neptun 2011, Jupiter 2011, Poseidon 2011 – land, Mizar 2011, Meteor, Hammer, Minerva, Poseidon Sea 2011, Attica 2011] in skupnih operacij za zatiranje kriminalitete v okviru EU [Eurocar] ter gostila predstavnike tujih policij. V podporo lokalnim policijskim enotam pri vzdrževanju javnega reda in miru ter zatiranja kriminalitete so bili policisti napoteni na Hrvaško in v Srbijo.

Predstavniki policije je kot strokovnjak sodeloval pri schengenski evalvaciji v Bolgariji, hkrati pa se je policija pripravljala na schengensko evalvacijo 2012 v Sloveniji. Strokovnjaki slovenske policije so nadaljevali s prenosom dobrih praks za boj proti terorizmu v države jugovzhodne Evrope.

Vodstvo policije je krepilo sodelovanje z vodstvi varnostnih organov držav članic EU ter jugovzhodne



in vzhodne Evrope na dvo- in večstranskih srečanjih, na katerih je bila ocenjena varnostna problematika in opredeljena potreba po še večjem sodelovanju med policijami in drugimi pristojnimi organi. Vodstvo policije se je sestalo z nekaterimi akreditiranimi veleposlaniki v Sloveniji ter sprejelo tuje rezidenčne in nerezidenčne policijske atašeje, pristojne za Slovenijo.

Na povabilo generalnega direktorja policije so se maja zbrali vodje policij in varnostnih organov držav Zahodnega Balkana. Razpravljali so o aktivnostih držav te regije za odkrivanje in pregon čezmejne in organizirane kriminalitete ter olajšanega viznega režima za državljane držav Zahodnega Balkana. Novembra so v centru za policijsko sodelovanje v Dolgi vasi na povabilo generalnega direktorja slovenske policije sestali vodje policij Avstrije, Hrvaške in Madžarske in usklajevali ukrepe za krepitev policijskega sodelovanja. Ob tem so obeležili začetek dela hrvaških policistov v centru. Na povabilo predsedstva sveta EU se je vodstvo policije udeležilo konference vodij evropskih policij v Haagu in Varšavi, kjer so bile ključne teme: sodelovanje držav članic na področju organizirane kriminalitete, terorizma, pojav novih nezakonitih psihoaktivnih substanc ter ukrepi policije pri nasilju na večjih športnih dogodkih in drugih množičnih prireditvah.

Vodstvo policije se je dvostransko sestalo s predstavniki vodstev organov za javno varnost in ministrstev za

notranje zadeve Avstrije, Hrvaške, Kosova, Madžarske, Makedonije, Romunije in Srbije. Razpravljali so o ukrepih za krepitev sodelovanja med policijami. Zaradi povečanega pritiska nezakonitih migrantov na zunanje meje EU je generalni direktor slovenske policije obiskal agencijo Frontex in predstavil aktualne ukrepe slovenske policije. Maja je podpisal protokol o napotitvi slovenskih policistov na Hrvaško med turistično sezono in obiskal slovenske policiste v mednarodni civilni misiji EULEX.

Policisti sodelovali v mednarodnih civilnih misijah EULEX na Kosovu, OVSE v Srbiji, EUPM v Bosni in Hercegovini in EUMM v Gruziji ter v inštitutu za demokratični nadzor nad oboroženimi silami [DCAF]. Začel se je postopek za napotitev policistov v mednarodno civilno misijo na Cipru. Februarja je policija prevzela certifikat OZN za program osnovnega usposabljanja policistov kandidatov za delo v mednarodnih civilnih misijah. To je prvi mednarodno verificiran program usposabljanja, na podlagi katerega je možno usposabljeti tudi policiste iz držav članic OZN, ki takšnega programa ne izvajajo.

Policijskim atašejem v Beogradu, Zagrebu in Podgorici se je maja pridružil skupni policijski ataše v Rimu, ki zastopa tudi interese Avstrije in Hrvaške. Napotitev v okviru triletnega projekta EU sofinancira evropska komisija. Konec 2011 se je iztekel mandat policijskemu atašeju v Zagrebu.

#2.2.14

odnosi
z
javnostmi

Delo na področju odnosov z javnostmi je bilo usmerjeno v nadaljnje izboljšanje sodelovanja policije z javnostmi ter dvigu ugleda policije in policijskega poklica v javnosti, pri čemer je policija medijsko podprla številne dogodke, ki so zaznamovali policijsko delo. O delu policije je bila javnost obveščana preko novinarskih konferenc, izjav za javnost, medijev, spletne strani policije, s pisnimi in ustnimi odgovori na vprašanja domačih in tujih novinarjev in državljanov ter preko drugih zaposlenih v policiji. Konec januarja je začela policija zainteresiranim radijskim medijem dnevno [od ponedeljka do petka] pošiljati zvočne posnetke jutranjega

poročanja operativno-komunikacijskega centra o dogodkih v minuli noči. Policija je sodelovala tudi na več promocijsko-preventivnih in sejmsko-izobraževalnih dogodkih.

Informacije za zaposlene ter pregled poročanja domačih in tujih medijev o delu policije se objavljajo na intranetu policije, uradu za komuniciranje pa se tedensko in mesečno poroča o komunikacijski dejavnosti policije. Izvedenih je bilo več strokovnih posvetov z vsemi tiskovnimi predstavniki policije in organizirano zbiranje zamaškov za humanitarne namene.



Policija je sodelovala ali v celoti izvedla nekatere slovesnosti ter izdelala opomnike in govore za različne dogodke, pri katerih so sodelovali predstavniki policije. Za izložbena okna na Štefanovi 2 periodično obnavljajo vsebino, prav tako periodično, začasno v elektronski obliki, izhaja revija Varnost. Z muzejsko razstavo Človeka nikar! je policija večkrat gostovala po Sloveniji.

Na področju odnosov z javnostmi se je v primerjavi z 2010 rahlo povečalo število odgovorov na vprašanja novinarjev in državljanov, zmanjšalo pa se je število vseh drugih dejavnosti, kar je posledica drugačne organizacije dela in načina obveščanja ter sodelovanja z novinarji.

#2.2.15

dejavnost specializiranih policijskih enot

Specialna enota je v sodelovanju z drugimi policijskimi enotami izvedla 54 (90) operativnih akcij, v katerih je bila 7-krat (5-krat) aktivirana za nujno posredovanje. Sodelovala je pri varovanju varovanih oseb, zaščiteneh prič ter prevozov denarnih pošilk in nevarnega tovora, pri prijetjih oseb, osumljenih proizvodnje in prodaje prepovedanih drog, ropov, ogrožanja varnosti in izsiljevanja, v hišnih preiskavah, iskanju pogrešanih oseb, pri pregledih sumljivih predmetov in deaktiviranju eksplozivnih naprav, preiskovanju eksplozij itd. Še posebej so bili pripadniki specialne enote angažirani ob sojenjih v primeru Balkanski bojevniki, zaradi katerega so opravili dodatnih 34 varovanj.

Bombni tehniki specialne enote so bili 73-krat (52-krat) aktivirani za nujno posredovanje. Onesposobili so 3 (7) eksplozivne naprave, opravili 14 (16) pregledov sumljivih predmetov, 1 (9) ogled kraja eksplozije in 275 (257) protibombnih pregledov ter 42-krat (103-krat) zasegli ali prevzeli minsko-eksplozivna ali pirotehnična sredstva. Napisali so 33 (39) strokovnih mnenj.

Posebna policijska enota [PPE] je sodelovala pri varovanju javnih zbiranj, ki so bila ocenjena kot dogodki visokega tveganja. Najpogosteje je opravljala naloge na protestnih shodih ter športnih prireditvah in potovanjih organiziranih skupin navijačev na vlakih in cestnih komunikacijah, v poostrenih nadzorih in varnostnih akcijah, zaključnih akcijah preiskav kaznivih dejanj, iskalnih

in reševalnih akcijah ter pri preiskovanju in preprečevanju gorskih nesreč, pri čemer so policisti planince opozarjali na primerno opremljenost. Med iskalnimi akcijami velja izpostaviti najdbo trupla italijanskega državljana, kar je pripomoglo k raziskanosti umora. Za varnejše izvajanje policijskih postopkov, skrajšanje odzivnega časa pri interventnih dogodkih in večjo učinkovitost policijskih ukrepov se je na območju PU Ljubljana poskusno izvajala nova oblika dela s skupinami PPE.

Letalska policijska enota je opravila 1.788 ur in 50 minut (1.752 ur in 15 minut) ur letenja s helikopterji. Število ur letenja je bilo odvisno tudi od števila dogodkov, v katerih je bilo sodelovanje helikopterja potrebno in upravičeno. LPE se je odzvala na vse zahteve, če so le vremenske razmere in tehnične zmogljivosti dopuščali letenje. Od skupnega števila ur letenja je bilo za operativno delo policije porabljenih 1.073 ur in 20 minut (1.058 ur in 35 minut), za humanitarne naloge 395 ur in 55 minut (363 ur in 15 minut), za usposabljanja posadk in uporabnikov helikopterjev pa 316 ur in 30 minut (330 ur in 25 minut).

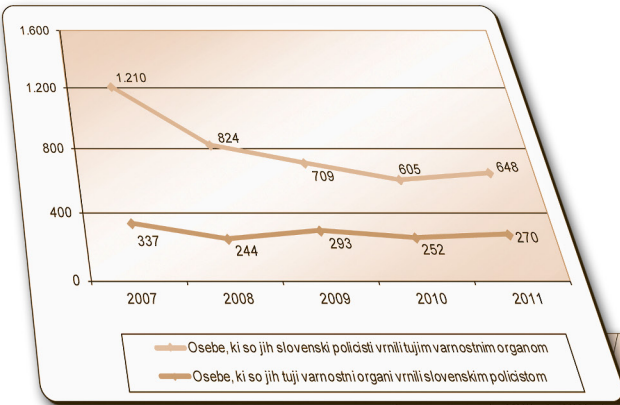
V skupnem številu ur se je nekoliko zmanjšalo število ur letenja v načrtovanih policijskih nalogah, medtem ko se je za število ur letenja pri iskanju pogrešanih oseb, iskanju in zasledovanju storilcev kaznivih dejanj povečalo za 118,5 %. To gre deloma pripisati uvedbi dežurne posadke in helikopterja izključno za interventne policijske naloge kot tudi poenostavljenemu postopku aktiviranja helikopterja.





Foto: Milič TOMAŽIN

Vrnjene oziroma sprejete osebe na podlagi mednarodnih sporazumov



Državljanstvo oseb, obravnavanih zaradi nedovoljenega prehoda čez državno mejo

Državljanstvo	Št. oseb	
	2010	2011
Državljanstvo	54	215
Afganistan	51	126
Turčija	94	80
Hrvaška	54	71
Srbija	85	44
Albanija	56	41
Slovenija	3	34
Pakistan	33	31
Kosovo	162	19
Bosna in Hercegovina	5	188
Iran	188	891
Skupaj	785	1.802

Kazniva dejanja po enotah

PU	Porast/upad [%]		Št. preiskanih kaznivih dejanj		Delež preiskanih kaznivih dejanj [%]		
	2010	2011	2010	2011	2010	2011	
PU Celje	9,417	9,001	-4,4	5,717	5,138	60,7	57,1
PU Koper	6,318	6,019	-4,7	3,455	3,077	54,7	51,1
PU Kranj	6,428	5,772	-10,2	3,845	2,824	59,8	48,9
PU Ljubljana	44,023	44,988	2,2	19,608	19,419	44,5	43,2
PU Maribor	2,911	2,811	-3,4	1,451	1,405	52,7	53,1
PU M. Sobota	2,439	2,862	17,3	1,690	1,973	69,3	68,9
PU N. Gorica	2,640	2,362	-10,5	1,464	1,299	55,5	55,0
Skupaj	65,2	65,2	98,6	51,6	51,6	51,6	51,6

Vrnjene oziroma sprejete osebe na podlagi mednarodnih sporazumov

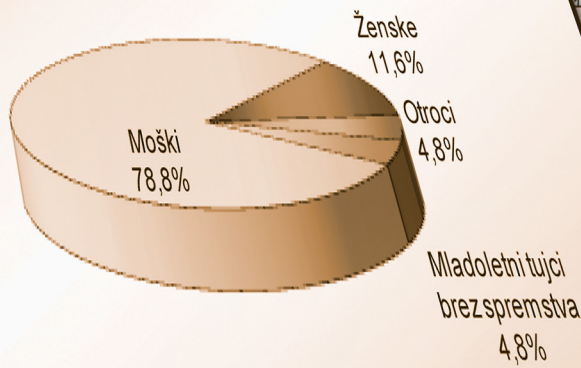
Država	Št. oseb, ki so jih tuji varnostni organi vrnili slovenskim policistom		Št. oseb, ki so jih slovenski policisti vrnili tujim varnostnim organom	
	2010	2011	2010	2011
Italija	48	108	68	62
Avstrija	28	15	25	15
Hrvaška	46	54	429	513
Madžarska	10	11	54	20
Letališče	120	82	29	200
Skupaj	252	270	605	648

Državljanstvo oseb, obravnavanih zaradi nedovoljenega prebivanja

Državljanstvo	Št. oseb	
	2010	2011
Državljanstvo	1.453	1.802
Hrvaška	408	611
Makedonija	315	567
Srbija	261	129
Bosna in Hercegovina	12	108
Albanija	147	46
Ukrajina	86	35
Kosovo	32	33
Druga država	33	48
Amerike	24	33
Brazilijska	41	19
Brazilijska	171	160
Skupaj	2.953	4.202

#3 statistični podatki

Kategorije tujcev, nastanjenih v centru za tujce



Državljanstvo oseb, obravnavanih zaradi nedovoljenega vstopa na notranji meji

Vrsta zaključnega dokumenta	Št. tujcev	
	2010	2011
Št. kazenskih ovadb	283	311
Št. poročil o dopolnitvi kazenske ovadbe [148/9 ZKP]	240	141
Št. poročil o dejanjih brez pravne podlage za pregon [148/10 ZKP]	206	140
	266	110
	118	96
	48	66
	77	63
	118	60
Moldavija	66	57
Druge države	172	42
Skupaj	366	274
	1.960	1.360

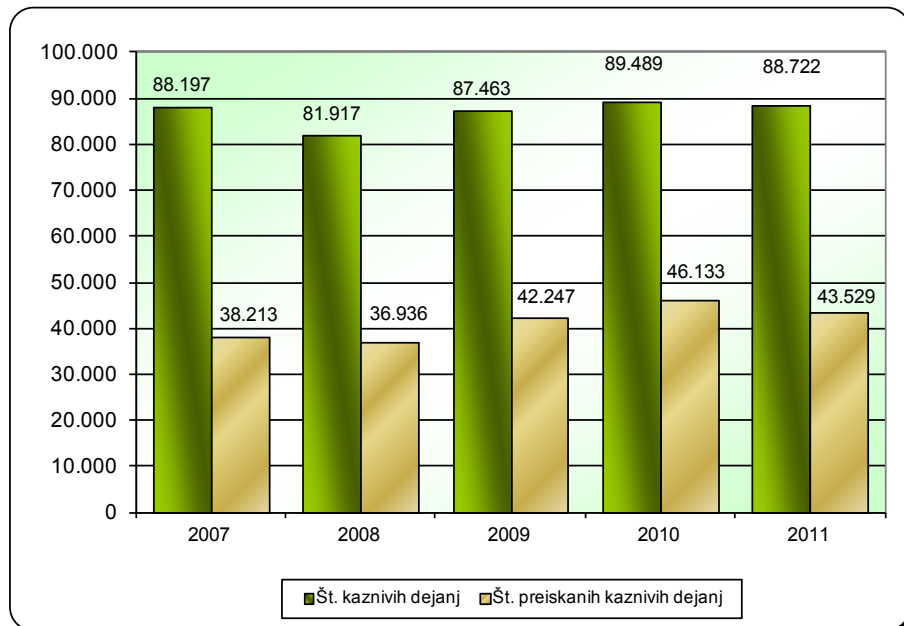
PREPREČEVANJE, ODKRIVANJE IN PREISKOVANJE KRIMINALITETE²² in ²³

*Kazniva dejanja, za katera je policija vložila kazensko ovadbo ali poročilo v dopolnitev kazenske ovadbe**

	2007	2008	2009	2010	2011
Št. kaznivih dejanj	88.197	81.917	87.463	89.489	88.722
Št. preiskanih kaznivih dejanj	38.213	36.936	42.247	46.133	43.529
Delež preiskanih kaznivih dejanj [v %]	43,3	45,1	48,3	51,6	49,1
Št. kaznivih dejanj, ki jih je odkrila policija	9.858	9.263	9.431	11.947	10.494
Delež kaznivih dejanj, ki jih je odkrila policija [v %]	11,2	11,3	10,8	13,4	11,8

* Niso vključena kazniva dejanja, katerih posledica je bila prometna nesreča.

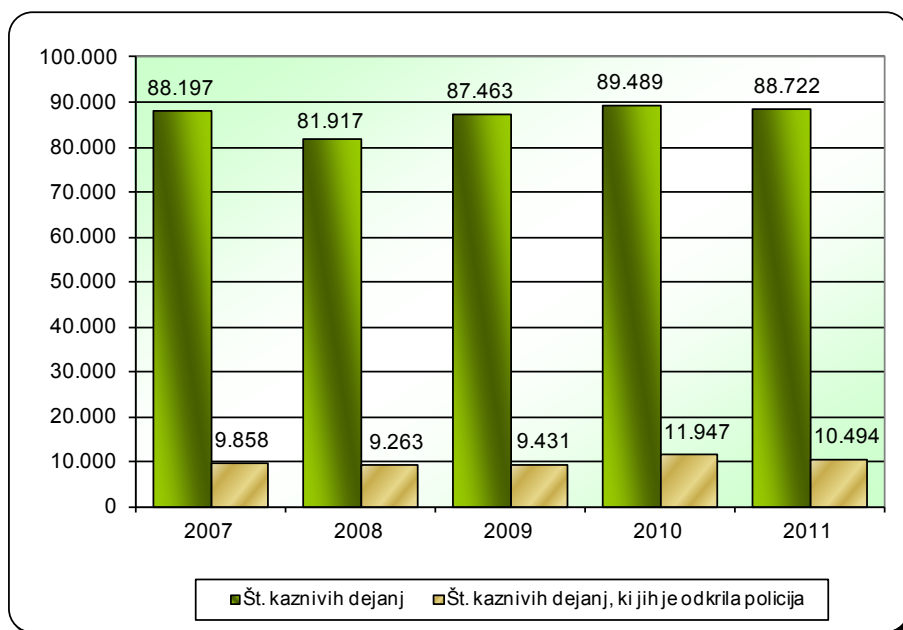
Preiskana kazniva dejanja



²² Prikazana so kazniva dejanja, razen kaznivih dejanj s področja cestnega prometa in dejanj otrok, za katera je policija v navedenem obdobju na podlagi devetega odstavka 148. člena zakona o kazenskem postopku vložila kazensko ovadbo ali poročilo v dopolnitev kazenske ovadbe.

²³ Znak v tabelah » - « pomeni, da ni pojava, znak » ...« pa, da ni podatka ali izračun ni smiseln.

Kazniva dejanja, ki jih je odkrila policija



Kazniva dejanja iz prejšnjih let*

Vrsta kriminalitete	Št. kaznivih dejanj	Št. preiskanih kaznivih dejanj	Škoda [v 1.000 EUR]
Celotna	9.165	6.946	231.394,8
splošna	7.197	5.092	22.423,7
gospodarska	1.968	1.854	208.971,2
Organizirana	88	85	705,5
Mladoletniška	542	532	941,1
Korupcijska kazniva dejanja	27	23	152.417,2
tipična	19	18	-
z elementi korupcije	8	5	152.417,2

*Kazniva dejanja, statistično prikazana v prejšnjih letih, katerih preiskovanje se je nadaljevalo v 2011.

Kazniva dejanja, ki jih je obravnaval NPU

Vrsta kriminalitete	Št. kaznivih dejanj		Porast/ upad [v %]	Št. preiskanih kaznivih dejanj		Porast/ upad [v %]	Št. ovadenih osumljencev		Škoda [v 1.000 EUR]	
	2010	2011		2010	2011		2010	2011	2010	2011
Celotna	22	39	...	22	38	...	61	100	18.689,7	43.431,8
splošna	-	-	...	-	-	...	-	-	-	-
gospodarska	22	39	...	22	38	...	61	100	18.689,7	43.431,8
Organizirana	-	-	...	-	-	...	-	-	-	-
Mladoletniška	-	-	...	-	-	...	-	-	-	-
Korupcijska kazniva dejanja	1	10	...	1	9	...	1	15	-	1.000,0
tipična	1	10	...	1	9	...	1	15	-	1.000,0
z elementi korupcije	-	-	...	-	-	...	-	-	-	-

Kazniva dejanja po enotah

Enota	Št. kaznivih dejanj		Porast/upad [v %]	Št. preiskanih kaznivih dejanj		Delež preiskanih kaznivih dejanj [v %]		Št. kaznivih dejanj, ki jih je odkrila policija		Delež kaznivih dejanj, ki jih je odkrila policija [v %]	
	2010	2011		2010	2011	2010	2011	2010	2011	2010	2011
PU Celje	9.417	9.001	-4,4	5.717	5.138	60,7	57,1	1.717	1.307	18,2	14,5
PU Koper	6.318	6.019	-4,7	3.455	3.077	54,7	51,1	1.013	784	16,0	13,0
PU Kranj	6.428	5.772	-10,2	3.845	2.824	59,8	48,9	1.662	515	25,9	8,9
PU Ljubljana	44.023	44.988	2,2	19.608	19.419	44,5	43,2	3.089	3.641	7,0	8,1
PU Maribor	12.429	11.857	-4,6	6.549	6.295	52,7	53,1	2.005	1.927	16,1	16,3
PU M. Sobota	2.439	2.862	17,3	1.690	1.973	69,3	68,9	516	530	21,2	18,5
PU N. Gorica	2.640	2.362	-10,5	1.464	1.299	55,5	55,0	596	424	22,6	18,0
PU N. mesto	5.721	5.815	1,6	3.732	3.460	65,2	59,5	1.311	1.337	22,9	23,0
GPU	74	46	-37,8	73	44	98,6	95,7	38	29	51,4	63,0
Skupaj	89.489	88.722	-0,9	46.133	43.529	51,6	49,1	11.947	10.494	13,4	11,8

Posledice kaznivih dejanj

Posledice	2007	2008	2009	2010	2011
Št. mrtvih	76	43	32	33	48
Št. hudo poškodovanih	357	278	284	297	262
Št. lahko poškodovanih	2.939	2.665	2.958	2.846	2.620
Škoda [v 1.000 EUR]	265.573,7	175.023,3	278.043,8	577.313,9	271.788,0
gospodarska kriminaliteta [v 1.000 EUR]	106.775,7	112.531,3	193.281,1	505.375,9	176.325,1
delež škode gospodarske kriminalitete [v %]	40,2	64,3	69,5	87,5	64,9

Kazniva dejanja brez pravne podlage za pregon

Vrsta kriminalitete	2007	2008	2009	2010	2011	Porast/upad 2010/2011 [v %]
Celotna	15.389	15.218	15.769	16.884	17.395	3,0
splošna	14.328	14.306	14.711	15.444	15.712	1,7
gospodarska	1.061	912	1.058	1.440	1.683	16,9
Organizirana	13	13	12	11	5	...
Mladoletniška	260	240	274	307	284	-7,5

Zaključni dokumenti obravnavanih kaznivih dejanj

Vrsta zaključnega dokumenta	2010	2011	Porast/upad [v %]
Št. kazenskih ovadb	65.054	66.167	1,7
Št. poročil o dopolnitvi kazenske ovadbe [148/9 ZKP]	17.082	17.312	1,3
Št. poročil o dejanjih brez pravne podlage za pregon [148/10 ZKP]	17.081	17.511	2,5

Struktura ovadenih oseb

Struktura	2010		2011		Porast/upad [v %]
	št. oseb	delež [v %]	št. oseb	delež [v %]	
Spol	19.960	100,0	18.922	100,0	-5,2
moški	16.417	82,2	15.602	82,5	-5,0
ženski	3.543	17,8	3.320	17,5	-6,3
Starost	19.960	100,0	18.922	100,0	-5,2
14 do 17 let	1.440	7,2	1.301	6,9	-9,7
18 do 20 let	1.473	7,4	1.294	6,8	-12,2
21 do 30 let	5.196	26,0	4.865	25,7	-6,4
31 do 40 let	4.830	24,2	4.627	24,5	-4,2
41 do 50 let	3.638	18,2	3.526	18,6	-3,1
51 let in več	3.362	16,8	3.295	17,4	-2,0
neznano	21	0,1	14	0,1	...
Državljanstvo	19.960	100,0	18.922	100,0	-5,2
Slovenija	17.159	86,0	16.213	85,7	-5,5
države EU	856	4,3	829	4,4	-3,2
druge države	1.945	9,7	1.880	9,9	-3,3
Celotna kriminaliteta	19.960	100,0	18.922	100,0	-5,2
splošna	17.171	86,0	16.271	86,0	-5,2
gospodarska	2.789	14,0	2.651	14,0	-4,9
Organizirana	257	100,0	129	100,0	-49,8
Mladoletniška	1.736	100,0	1.548	100,0	-10,8
Pravne osebe	627	100,0	814	100,0	29,8

Struktura oškodovanih oseb

Struktura	2010		2011		Porast/upad [v %]
	št. oseb	delež [v %]	št. oseb	delež [v %]	
Spol	44.334	100,0	44.634	100,0	0,7
moški	25.503	57,5	25.768	57,7	1,0
ženski	18.831	42,5	18.866	42,3	0,2
Starost	44.334	100,0	44.634	100,0	0,7
0 do 17 let	2.859	6,4	2.725	6,1	-4,7
18 do 20 let	1.964	4,4	1.864	4,2	-5,1
21 do 30 let	8.693	19,6	8.318	18,6	-4,3
31 do 40 let	9.243	20,8	9.688	21,7	4,8
41 do 50 let	8.540	19,3	8.579	19,2	0,5
51 let in več	13.017	29,4	13.441	30,1	3,3
neznano	18	0,0	19	0,0	...
Državljanstvo	44.334	100,0	44.634	100,0	0,7
Slovenija	41.798	94,3	41.313	92,6	-1,2
države EU	797	1,8	1.120	2,5	40,5
druge države	1.739	3,9	2.201	4,9	26,6
Celotna kriminaliteta	44.334	100,0	44.634	100,0	0,7
splošna	42.836	96,6	42.289	94,7	-1,3
gospodarska	1.498	3,4	2.345	5,3	56,5
Organizirana	37	100,0	51	100,0	...
Mladoletniška	1.107	100,0	967	100,0	-12,6
Pravne osebe	8.526	100,0	9.255	100,0	8,6

*Vrste kriminalitete**

Vrsta kriminalitete	2007	2008	2009	2010	2011	Porast/upad 2010/2011 [v%]
Celotna	88.197	81.917	87.463	89.489	88.722	-0,9
splošna	80.211	74.458	78.204	76.425	75.976	-0,6
gospodarska	7.986	7.459	9.259	13.064	12.746	-2,4
Organizirana	293	359	413	352	318	-9,7
Mladolletniška	2.596	2.352	2.316	2.150	2.007	-6,7

* Zaradi spremenjene klasifikacije kaznivih dejanj splošne in gospodarske kriminalitete se podatki nekoliko razlikujejo od podatkov, prikazanih v prejšnjih poročilih o delu policije.

Delež posamezne vrste kriminalitete v celotni kriminaliteti

Vrsta kriminalitete	2007	2008	2009	2010	2011
Celotna	88.197	81.917	87.463	89.489	88.722
splošna [v %]	90,9	90,9	89,4	85,4	85,6
gospodarska [v %]	9,1	9,1	10,6	14,6	14,4
Organizirana [v %]	0,3	0,4	0,5	0,4	0,4
Mladolletniška [v %]	2,9	2,9	2,6	2,4	2,3

Kazniva dejanja zoper življenje in telo

Vrsta kaznivega dejanja	Št. kaznivih dejanj		Porast/ upad [v %]	Št. preiskanih kaznivih dejanj		Delež preiskanih kaznivih dejanj [v %]	
	2010	2011		2010	2011	2010	2011
Uboj - skupaj	26	32	...	26	31	100,0	96,9
dokončan	2	4	...	2	3	100,0	75,0
poskus	24	28	...	24	28	100,0	100,0
Umor - skupaj	15	18	...	15	18	100,0	100,0
dokončan	8	12	...	8	12	100,0	100,0
poskus	7	6	...	7	6	100,0	100,0
Posebno huda telesna poškodba	10	11	...	9	10	90,0	90,9
Huda telesna poškodba	206	176	-14,6	178	152	86,4	86,4
Lahka telesna poškodba	1.966	1.787	-9,1	1.739	1.601	88,5	89,6
Druga kazniva dejanja	156	155	-0,6	153	150	98,1	96,8
Skupaj	2.379	2.179	-8,4	2.120	1.962	89,1	90,0

Kazniva dejanja zoper spolno nedotakljivost

Vrsta kaznivega dejanja	Št. kaznivih dejanj		Porast/ upad [v %]	Št. preiskanih kaznivih dejanj		Delež preiskanih kaznivih dejanj [v %]	
	2010	2011		2010	2011	2010	2011
Posilstvo - skupaj	63	55	-12,7	58	51	92,1	92,7
dokončano	55	42	...	52	39	94,5	92,9
poskus	8	13	...	6	12	75,0	92,3
Spolno nasilje	68	39	-42,6	57	29	83,8	74,4
Kršitev spolne nedotakljivosti z zlorabo položaja	20	21	...	20	17	100,0	81,0
Spolni napad na osebo, mlajšo od 15 let	244	218	-10,7	236	210	96,7	96,3
Prikazovanje, izdelava, posest in posredovanje pornografskega gradiva	41	114	...	40	112	97,6	98,2
Druga kazniva dejanja	30	24	...	30	24	100,0	100,0
Skupaj	466	471	1,1	441	443	94,6	94,1

Kazniva dejanja zoper zakonsko zvezo, družino in otroke

Vrsta kaznivega dejanja	Št. kaznivih dejanj		Porast/ upad [v %]
	2010	2011	
Odvzem mladoletne osebe	302	416	37,7
Nasilje v družini	2.344	1.917	-18,2
Zanemarjanje otroka in surovo ravnanje	694	644	-7,2
Neplačevanje preživnine	2.734	2.771	1,4
Druga kazniva dejanja	7	5	...
Skupaj	6.081	5.753	-5,4

Kazniva dejanja zoper premoženje*

Vrsta kaznivega dejanja	Št. kaznivih dejanj		Porast/ upad [v %]	Št. preiskanih kaznivih dejanj		Delež preiskanih kaznivih dejanj [v %]	
	2010	2011		2010	2011	2010	2011
Poškodovanje tuje stvari	4.713	4.548	-3,5	1.041	965	22,1	21,2
Tatvina - skupaj**	42.292	44.009	4,1	7.439	7.432	17,6	16,9
vlom	13.085	13.363	2,1	1.854	1.799	14,2	13,5
drzna tatvina	588	716	21,8	177	226	30,1	31,6
tatvina motornega vozila	529	522	-1,3	76	85	14,4	16,3
druge tatvine	28.090	29.408	4,7	5.332	5.322	19,0	18,1
Rop	463	402	-13,2	182	168	39,3	41,8
Roparska tatvina	89	81	-9,0	55	49	61,8	60,5
Zatajitev	1.410	1.616	14,6	765	852	54,3	52,7
Klasična goljufija	3.807	2.894	-24,0	3.576	2.554	93,9	88,3
Požig	53	49	-7,5	17	16	32,1	32,7
Druga kazniva dejanja	1.490	1.483	-0,5	1.296	1.273	87,0	85,8
Skupaj	54.317	55.082	1,4	14.371	13.309	26,5	24,2

* Kazniva dejanja zoper premoženje, brez istovrstnih kaznivih dejanj gospodarske kriminalitete.

** Kazniva dejanja po 204. in 205. čl. kazenskega zakonika.

Mladoletniška kriminaliteta

Vrsta kaznivega dejanja	Št. kaznivih dejanj	
	2010	2011
Uboj	-	1
Umor	-	-
Lahka telesna poškodba	127	105
Huda telesna poškodba	19	14
Posilstvo	3	2
Spolno nasilje	4	4
Spolni napad na osebo, mlajšo od 15 let	37	37
Prikazovanje, izdelava, posest in posredovanje pornografskega gradiva	5	11
Neupravičena proizvodnja in promet s prepovedanimi drogami, nedovoljenimi snovmi v športu in predhodnimi sestavinami za izdelavo prepovedanih drog	84	81
Omogočanje uživanja prepovedanih drog ali nedovoljenih snovi v športu	28	39
Tatvina	691	694
Velika tatvina	362	331
Rop	54	61
Goljufija	34	26
Izsiljevanje	76	38
Druga kazniva dejanja	626	563
Skupaj	2.150	2.007

Gospodarska kriminaliteta

Vrsta kaznivega dejanja	Št. kaznivih dejanj		Porast/ upad [v %]	Škoda [v 1.000 EUR]		Porast/ upad [v %]
	2010	2011		2010	2011	
Goljufija	569	419	-26,4	8.297,0	12.379,6	49,2
Oderuštvo	2	6	...	2,8	6,7	139,3
Lažni stečaj	1	6	...	75.511,3	5.236,8	-93,1
Goljufija na škodo Evropske skupnosti	3	9	...	9,7	5.721,8	...
Uporaba ponarejene bančne, kreditne ali druge kartice	1.075	710	-34,0	209,0	254,1	21,6
Poslovna goljufija	3.880	4.232	9,1	33.736,1	33.878,9	0,4
Ponareditev ali uničenje poslovnih listin	907	524	-42,2	45.074,9	400,8	-99,1
Zloraba položaja ali zaupanja pri gospodarski dejavnosti	246	161	-34,6	255.538,3	65.150,2	-74,5
Poneverba in neupravičena uporaba tujega premoženja	2.023	2.112	4,4	7.736,0	6.200,4	-19,8
Pranje denarja	64	48	-25,0	28.201,5	699,1	-97,5
Izdaja nekritega čeka in zloraba bančne ali kreditne kartice	428	401	-6,3	136,4	54,1	-60,4
Davčna zatajitev	504	496	-1,6	19.773,3	15.835,3	-19,9
Druga kazniva dejanja	3.362	3.622	7,7	31.149,6	30.507,3	-2,1
Skupaj	13.064	12.746	-2,4	505.375,9	176.325,1	-65,0

Kazniva dejanja, obravnavana na podlagi zakona o odgovornosti pravnih oseb za kazniva dejanja

Podlaga	Št. kaznivih dejanj		Porast/upad [v %]
	2010	2011	
Zakon o odgovornosti pravnih oseb [25. člen]	761	930	22,2

Organizirana kriminaliteta

Vrsta kaznivega dejanja	Št. kaznivih dejanj	
	2010	2011
Uboj	-	-
Umor	-	1
Lahka telesna poškodba	1	1
Huda telesna poškodba	-	-
Prepovedano prehajanje meje ali ozemlja države	45	10
Ponarejanje denarja	-	-
Nedovoljena proizvodnja in promet orožja ali eksplozivov	4	6
Zloraba prostitucije	-	1
Neupravičena proizvodnja in promet s prepovedanimi drogami, nedovoljenimi snovmi v športu in predhodnimi sestavinami za izdelavo prepovedanih drog	184	231
Omogočanje uživanja prepovedanih drog ali nedovoljenih snovi v športu	3	1
Tatvina	2	1
Velika tatvina	24	15
Rop	16	21
Goljufija	3	3
Izsiljevanje	14	10
Druga kazniva dejanja	56	17
Skupaj	352	318

Računalniška kriminaliteta

Kazniva dejanja računalniške kriminalitete	Št. kaznivih dejanj		Porast/upad [v %]	Št. ovadenih osumljencev		Porast/upad [v %]
	2010	2011		2010	2011	
Zloraba osebnih podatkov	3	5	...	3	2	...
Vdor v računalniški sistem	15	26	...	1	21	...
Kršitev materialnih avtorskih pravic na internetu	5	3	...	7	4	...
Napad na informacijski sistem	76	236	...	25	184	...
Izdelovanje in pridobivanje orožja ali pripomočkov za vdor ali napad na informacijski sistem	2	6	...	3	6	...
Skupaj	101	276	173,3	39	217	...

Zloraba prepovedanih drog

Kazniva dejanja zlorabe prepovedanih drog	Št. kaznivih dejanj		Porast/ upad [v %]	Št. ovadenih osumljencev		Porast/ upad [v %]
	2010	2011		2010	2011	
Nepravilna proizvodnja in promet s prepovedanimi drogami, nedovoljenimi snovi v športu in predhodnimi sestavinami za izdelavo prepovedanih drog	1.756	1.505	-14,3	2.031	1.761	-13,3
Omogočanje uživanja prepovedanih drog ali nedovoljenih snovi v športu	213	183	-14,1	209	183	-12,4
Skupaj	1.969	1.688	-14,3	2.240	1.944	-13,2

Kazniva dejanja, povezana z orožjem

Kazniva dejanja, povezana z orožjem	Št. kaznivih dejanj		Porast/ upad [v %]	Št. ovadenih osumljencev		Porast/ upad [v %]
	2010	2011		2010	2011	
Izdelovanje in pridobivanje orožja in pripomočkov, namenjenih za kaznivo dejanje	2	6	...	2	7	...
Nedovoljene proizvodnje in prometa orožja ali eksploziva	122	102	-16,4	127	115	-9,4
Skupaj	124	108	-12,9	129	122	-5,4

Zloraba prostitucije in trgovine z ljudmi

Kazniva dejanja zlorabe prostitucije in trgovine z ljudmi	Št. kaznivih dejanj		Porast/ upad [v %]	Št. ovadenih osumljencev		Porast/ upad [v %]
	2010	2011		2010	2011	
Zloraba prostitucije	11	15	...	16	26	...
Spravljanje v suženjsko razmerje	-	1	...	-	2	...
Trgovina z ljudmi	3	4	...	5	16	...
Skupaj	14	20	...	21	44	...

Korupcijska kazniva dejanja

Korupcijska kazniva dejanja	Št. kaznivih dejanj		Porast/ upad [v %]	Št. ovadenih osumljencev		Porast/ upad [v %]
	2010	2011		2010	2011	
Kršitev proste odločitve volivcev	-	1	...	-	1	...
Sprejemanje podkupnin pri volitvah	-	-	...	-	-	...
Nedovoljeno sprejemanje daril	7	7	...	14	8	...
Nedovoljeno dajanje daril	5	9	...	8	16	...
Jemanje podkupnine	26	23	...	28	31	...
Dajanje podkupnine	22	21	...	25	29	...
Sprejemanje koristi za nezakonito posredovanje	8	16	...	13	18	...
Dajanje daril za nezakonito posredovanje	3	9	...	3	9	...
Skupaj	71	86	21,1	91	112	23,1
Kazniva dejanja z elementi korupcije [vsaj ena kriminalistična označba 244K ali 261K]	15	14	...	21	33	...

Oblike ogrožanja varnosti

Oblike ogrožanja varnosti	Št. kaznivih dejanj		Porast/upad [v %]	Št. ovadenih osumljencev		Porast/upad [v %]
	2010	2011		2010	2011	
Protipraven odvzem prostosti	58	50	-13,8	76	55	-27,6
Ugrabitev	4	2	...	3	2	...
Ogrožanje varnosti	3.479	3.330	-4,3	3.426	3.267	-4,6
Izsiljevanje	358	266	-25,7	410	290	-29,3
Povzročitev splošne nevarnosti	261	253	-3,1	190	186	-2,1
Samovoljnost	79	96	21,5	99	115	16,2
Povzročitev nevarnosti z jedrskimi snovmi	-	-	...	-	-	...
Ogrožanje oseb pod mednarodnim varstvom	2	3	...	1	2	...
Jemanje talcev	-	-	...	-	-	...
Skupaj	4.241	4.000	-5,7	4.205	3.917	-6,8

Druge oblike sodobne kriminalitete

Druga kazniva dejanja sodobnih oblik kriminalitete	Št. kaznivih dejanj		Porast/upad [v %]	Št. ovadenih osumljencev		Porast/upad [v %]
	2010	2011		2010	2011	
Prepovedano prehajanje meje ali ozemlja države	361	450	24,7	547	637	16,5
Ponarejanje denarja	1.885	1.737	-7,9	179	158	-11,7
Tihotapstvo	7	6	...	24	20	...

Terorizem

Kazniva dejanja terorizma	Št. kaznivih dejanj		Št. ovadenih osumljencev	
	2010	2011	2010	2011
Terorizem	1	-	-	-
Financiranje terorizma	-	-	-	-
Ščuvanje in javno povečevanje terorizma	-	-	-	-
Novačenje in usposabljanje za terorizem	-	-	-	-
Ugrabitev letala ali ladje	-	-	-	-
Napad na varnost zračnega prometa	-	-	-	-
Protipravna pridobitev ali uporaba radioaktivnih ali drugih nevarnih snovi	2	2	-	3
Skupaj	3	2	-	3

Zasežene prepovedane droge

Vrsta prepovedane droge	Merska enota	Zasežene droge		Namišljen odkup	
		2010	2011	2010	2011
Amfetamin	g	2.831,70	708,7	69,6	-
	ml	216,3	3	-	-
	tbl	7.524,00	150	-	-
Benzodiazepini	g	29,2	4,1	-	-
	ml	25	21	-	-
	tbl	1.927,60	4.922,00	-	-
Ekstazi	g	3,5	2.008,40	-	-
	tbl	399	33,5	-	-
Heroin	g	36.203,40	3.234,00	-	-
	ml	196,5	14,4	-	-
Kokain	g	2.012,40	1.008,00	349,4	398,7
	ml	1,4	1,8	-	-
Konoplja - rastlina	g	0,2	0,8	-	-
	kos	8.190,10	11.301,40	-	-
Konoplja - rastlina [marihuana]	g	179.270,80	583.693,20	-	-
Konoplja - smola [hašiš]	g	224	397,6	-	-
Metadon	g	0	16,2	-	-
	ml	3.654,10	721,6	-	-
	tbl	-	6	-	-
Metamfetamin	g	-	121,7	-	-
	tbl	-	61	-	-

* Podatki o številu prikritih preiskovalnih ukrepov in številu oseb zoper katere so bili odrejeni se za 2011 prikazujejo ločeno za pridobitev podatkov o prometu v elektronskem komunikacijskem omrežju in za druge prikriti preiskovalni ukrepe.

** Za primerjalni izračun z 2010 je sešteto število pridobljenih podatkov o prometu v elektronskem komunikacijskem omrežju in število drugih prikritih preiskovalnih ukrepov.

*** Za primerjalni izračun z 2010 je sešteto število oseb, zoper katere je bilo odredena pridobitev podatkov o prometu v elektronskem komunikacijskem omrežju in število oseb, zoper katere so bili odrejeni drugi prikriti preiskovalni ukrepi.

Zaseženi ponaredki

Valuta	Št. zaseženega denarja				
	2007	2008	2009	2010	2011
Evro					
kovanci	1.803	1.878	1.448	1.518	1.459
bankovci	1.826	1.970	1.891	2.603	1.174
Bankovci drugih valut	1.890	1.057	61	138	639
Skupaj	5.519	4.905	3.400	4.259	3.272

Preiskovalna dejanja in drugi ukrepi pri preiskovanju kaznivih dejanj

Preiskovalna dejanja in drugi ukrepi pri preiskovanju	2010	2011*	Porast/upad [v %]
Št. ogledov kraja kaznivega dejanja	20.976	21.653	3,2
Št. hišnih preiskav	2.122	1.942	-8,5
Št. osebnih preiskav	252	191	-24,2
Št. zasegov predmetov	13.475	12.915	-4,2
Št. policijskih zaslišanj	574	620	8,0
Št. pridobitev podatkov o prometu v elektronskem komunikacijskem omrežju	2.093	1.110	-0,4**
Št. drugih prikritih preiskovalnih ukrepov		975	
Št. oseb, zoper katere je bilo odrejena pridobitev podatkov o prometu v elektronskem komunikacijskem omrežju	1.488	675	-37,2***
Št. oseb, zoper katere so bili odrejeni drugi prikrit preiskovalni ukrepi		326	

* Podatki o številu prikritih preiskovalnih ukrepov in številu oseb zoper katere so bili odrejeni se za 2011 prikazujejo ločeno za pridobitev podatkov o prometu v elektronskem komunikacijskem omrežju in za druge prikrite preiskovalne ukrepe.

** Za primerjalni izračun z 2010 je sešteto število pridobljenih podatkov o prometu v elektronskem komunikacijskem omrežju in število drugih prikritih preiskovalnih ukrepov.

*** Za primerjalni izračun z 2010 je sešteto število oseb, zoper katere je bilo odrejena pridobitev podatkov o prometu v elektronskem komunikacijskem omrežju in število oseb, zoper katere so bili odrejeni drugi prikrit preiskovalni ukrepi.

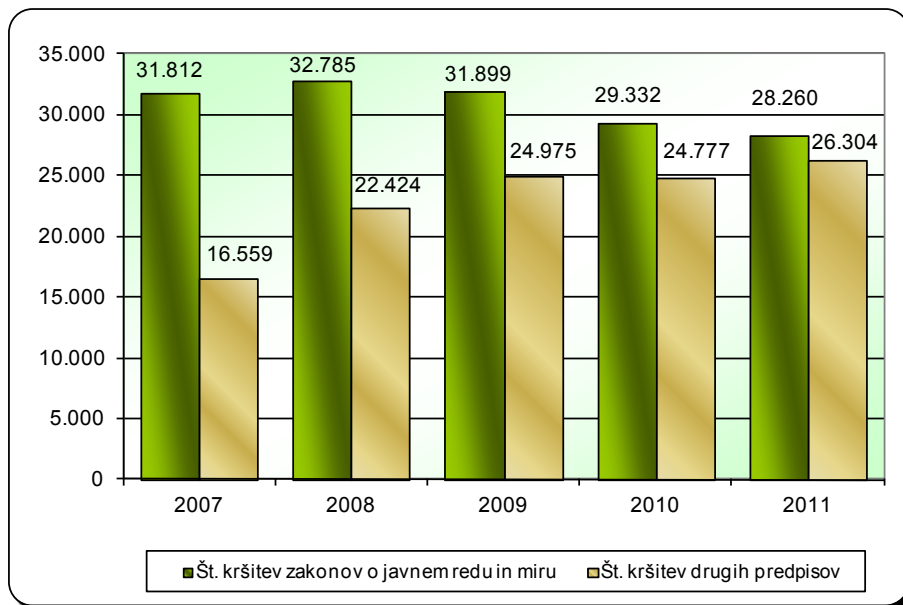
VZDRŽEVANJE JAVNEGA REDA IN ZAGOTAVLJANJE SPLOŠNE VARNOSTI LJUDI IN PREMOŽENJA

Kršitve predpisov o javnem redu

Število kršitev predpisov o javnem redu	2007	2008	2009	2010	2011
Št. kršitev zakonov o javnem redu in miru	31.812	32.785	31.899	29.332	28.260
Št. kršitev drugih predpisov*	16.559	22.424	24.975	24.777	26.304
Skupaj	48.371	55.209	56.874	54.109	54.564

* Kršitve zakonodaje s področja cestnega prometa niso vključene.

Kršitve predpisov o javnem redu



Kršitve predpisov o javnem redu po enotah

Enota	Št. kršitev zakona o varstvu javnega reda in miru		Porast/upad [v %]	Št. kršitev drugih predpisov*		Porast/upad [v %]	Skupaj		Porast/upad [v %]
	2010	2011		2010	2011		2010	2011	
PU Celje	3.945	4.296	8,9	1.684	1.901	12,9	5.629	6.197	10,1
PU Koper	2.514	2.311	-8,1	5.386	5.479	1,7	7.900	7.790	-1,4
PU Kranj	2.430	2.476	1,9	1.407	1.263	-10,2	3.837	3.739	-2,6
PU Ljubljana	9.774	9.595	-1,8	7.186	7.510	4,5	16.960	17.105	0,9
PU Maribor	4.969	4.242	-14,6	4.327	4.645	7,3	9.296	8.887	-4,4
PU Murska Sobota	2.034	1.877	-7,7	1.085	1.122	3,4	3.119	2.999	-3,8
PU Nova Gorica	1.273	1.264	-0,7	838	948	13,1	2.111	2.212	4,8
PU Novo mesto	2.374	2.175	-8,4	2.858	3.430	20,0	5.232	5.605	7,1
GPU	19	24	...	6	6	...	25	30	...
Skupaj	29.332	28.260	-3,7	24.777	26.304	6,2	54.109	54.564	0,8

* Kršitve zakonodaje s področja cestnega prometa niso vključene.

Struktura kršiteljev predpisov o javnem redu

Struktura	Št. kršiteljev	
	2010	2011
Spol		
moški	32.360	32.571
ženski	7.039	7.540
neznani*	7.294	7.123
Starost		
14 do 17 let	1.699	1.540
18 do 24 let	8.898	9.039
25 do 34 let	10.676	10.991
35 do 44 let	7.408	7.545
45 do 54 let	6.000	6.169
55 do 64 let	3.296	3.325
65 let in več	1.420	1.497
neznani*	7.296	7.128
Državljanstvo		
slovensko	28.553	27.416
EU	3.313	4.155
tretjih držav	7.513	8.527
neznano*	7.314	7.136
Pravne osebe	575	488

* Zakon o prekrških [ZP-1] od 1. 1. 2005 ne dovoljuje več evidenciranja osebnih podatkov o opozorjenih osebah.

Kršitve zakona o varstvu javnega reda in miru

Kršitve	Št. kršitev		Porast/upad [v %]
	2010	2011	
Izzivanje ali spodbujanje k pretepu [6/1 ZJRM-1]	4.906	4.878	-0,6
Udarjanje [6/2 ZJRM-1]	2.620	2.413	-7,9
Pretepanje [6/3 ZJRM-1]	663	555	-16,3
Nasilje v družini [6/4 ZJRM-1 v povezavi s 6/1, 6/2 in 6/3 ZJRM-1]	3.857	3.705	-3,9
Prepiranje, vpitje ali nedostojno vedenje [7/1 ZJRM-1]	5.570	5.005	-10,1
Nedostojno vedenje do uradne osebe [7/2 ZJRM-1]	3.394	3.436	1,2
Motenje nočnega miru s hrupom [8/1 ZJRM-1]	901	865	-4,0
Povzročanje hrupa z akustičnimi aparati [8/2 ZJRM-1]	1.715	1.563	-8,9
Vsiljivo ali žaljivo nadlegovanje z beračenjem na javnem kraju [9 ZJRM-1]	499	536	7,4
Prenočevanje na javnem kraju [10 ZJRM-1]	346	298	-13,9
Vandalizem [16 ZJRM-1]	127	127	0,0
Vzbujanje nestrpnosti [20 ZJRM-1]	43	61	41,9
Prepoved zadrževanje mlajšim od 16 let v gostinskih obratih in na prireditvah [21/5 ZJRM-1 v povezavi 21/2 ZJRM-1]	22	8	...
Neupoštevanje odredbe uradne osebe [22/1 ZJRM-1]	2.684	2.886	7,5
Druge kršitve	1.985	1.924	-3,1
Skupaj	29.332	28.260	-3,7

Kraj kršitev zakona o varstvu javnega reda in miru

Kraj	Št. kršitev		Porast/upad [v %]
	2010	2011	
Cesta, ulica, trg	12.174	12.175	0,0
Stanovanje	7.386	6.794	-8,0
Gostinski objekt	3.051	2.892	-5,2
Javni shod, prireditev	536	602	12,3
Drug kraj	6.185	5.797	-6,3
Skupaj	29.332	28.260	-3,7

Kršitve drugih predpisov o javnem redu

Predpisi	Št. kršitev		Porast/upad [v %]
	2010	2011	
Zakon o tujcih	10.585	11.013	4,0
Zakon o proizvodnji in prometu s prepovedanimi drogami	3.328	3.424	2,9
Zakon o prijavi prebivališča	1.667	2.288	37,3
Zakon o osebni izkaznici	2.149	2.192	2,0
Zakon o nadzoru državne meje	1.441	1.932	34,1
Zakon o zaščiti živali	1.309	1.322	1,0
Zakon o javnih zbiranjih	1.188	1.040	-12,5
Zakon o orožju	931	1.024	10,0
Zakon o omejevanju porabe alkohola	659	465	-29,4
Zakon o osebnem imenu	246	226	-8,1
Zakon o zasebnem varovanju	52	122	134,6
Drugi predpisi	1.222	1.256	2,8
Skupaj	24.777	26.304	6,2

Zaseženo in najdeno orožje

Vrsta orožja	Merska enota	Zaseženo orožje*		Najdeno orožje	
		2010	2011	2010	2011
Plinsko orožje	kos	55	76	2	5
Hladno orožje	kos	606	704	2	2
Lovsko orožje	kos	137	144	-	23
Zračno orožje	kos	25	29	1	-
Pištola	kos	148	177	37	34
Puška	kos	118	35	11	34
Drugo orožje	kos	56	7	-	-
Del orožja	kos	427	333	31	4
Bomba	kos	101	37	38	44
Ostro strelivo	kos	21.632	16.233	7.811	10.741
Lovsko strelivo	kos	2.672	3.585	124	640
Plinsko strelivo	kos	549	503	65	205
Manevrski naboj	kos	162	547	-	-
Eksploziv	g	12.952	3.676	0,4	4.450
Vžigalnik	kos	386	30	15	147
Vžigalna vrstica	m	20	24	-	1
Minsko-eksplozivno sredstvo	kos	510	136	577	85

* Število zaseženih kosov orožja zaradi kaznivega dejanja ali prekrška.

Dogodki, povezani z orožjem

	Št. dogodkov	
	2010	2011
Pobude za uvedbo upravnega postopka za odvzem orožja	104	160
Poškodbe z orožjem	5	15

Kršitve javnega reda in postopki policije po zakonu o prekrških

Postopki	Št. kršitev zakona o varstvu javnega reda in miru		Št. kršitev zakona o tujcih		Št. kršitev zakona o nadzoru državne meje		Št. kršitev drugih predpisov o javnem redu*		Skupaj		Porast/upad [v %]
	2010	2011	2010	2011	2010	2011	2010	2011	2010	2011	
Opozorilo	2.040	1.969	2.427	1.471	1.193	1.651	2.914	3.010	8.574	8.101	-5,5
Plačilni nalog	10.159	10.843	7.444	8.608	172	205	3.207	3.749	20.982	23.405	11,5
Posebni plačilni nalog	13.489	13.105	484	670	44	50	255	232	14.272	14.057	-1,5
Odločba v hitrem postopku	2.306	1.213	108	104	3	5	5.670	5.667	8.087	6.989	-13,6
Obdolžilni predlog	1.338	1.130	122	160	29	21	705	701	2.194	2.012	-8,3
Predlog drugemu prekrškovnemu organu	1	2	-	-	-	-	2.807	2.967	2.808	2.969	5,7

* Kršitve zakonodaje s področja cestnega prometa niso vključene.

Kršitve zakonodaje ter vložena pravna sredstva v hitrem postopku in predlogi za uklonilni zapor po zakonu o prekrških

Pravno sredstvo in predlog za uklonilni zapor	Št. kršitev zakona o varstvu javnega reda in miru		Št. kršitev zakona o tujcih		Št. kršitev zakona o nadzoru državne meje		Št. kršitev drugih predpisov o javnem redu*		Skupaj		Porast/upad [v %]
	2010	2011	2010	2011	2010	2011	2010	2011	2010	2011	
Zahteva za sodno varstvo zaradi izdanega plačilnega naloga	927	901	141	120	19	33	287	293	1.374	1.347	-2,0
Zahteva za sodno varstvo zaradi odločbe v hitrem postopku	1.195	774	36	29	-	1	756	606	1.987	1.410	-29,0
Zahteva za sodno varstvo zaradi izdanega posebnega plačilnega naloga**	-	714	-	2	-	-	-	4	-	720	...
Ugovor zaradi izdanega posebnega plačilnega naloga	2.784	1.724	20	14	4	1	47	25	2.855	1.764	-38,2
Predlog za uklonilni zapor	723	480	6	20	1	-	2.111	2.040	2.841	2.540	-10,6

* Kršitve zakonodaje s področja cestnega prometa niso vključene.

** S spremembo zakona o prekrških, ki se je začel uporabljati 13. 3. 2011, je bilo uvedeno novo pravno sredstvo, in sicer zahteva kršitelja za sodno varstvo zaradi izdanega posebnega plačilnega naloga, če je imel na kraju kršitve možnost izreči se o prekršku.

Ukrepi policistov zaradi prekrškov

Vrsta ukrepa	2010	2011
Št. pridržanih oseb*		
pridržane do 48 ur [43/2 čl. ZPol]	470	603
pridržane do 24 ur [43/1 čl. ZPol]	95	231
pridržane s privedbo [110/2 čl. ZP-1]	78	83
pridržane do stregitve [109/2 čl. ZP-1]	1.855	1.782
pridržane zaradi vožnje pod vplivom alkohola ali odklonitve strokovnega pregleda [238.b čl. ZVCP-1]**	8.986	4.459
pridržane zaradi vožnje pod vplivom alkohola ali odklonitve strokovnega pregleda [ZPrCP]***	-	2.788
privedene na sodišče [110/1 čl. ZP-1]	56	107
Št. opravljenih preiskav		
hišne	207	203
osebne	15	10
Št. privedb z odredbo		
na sodišče	5.236	5.487
inšpekcijskim službam	25	32
upravnemu organu	81	48
drugim upravičencem	73	75
Št. drugih ukrepov		
neuspešne hišne preiskave****	177	178
intervencije*****	41.178	38.242
prepoved približevanja dol. kraju oz. osebi	1.080	1.031

* Število oseb, pridržanih zaradi prekrškov, ne glede na delovno področje [javni red, cestni promet idr.].

** Zakon o varnosti cestnega prometa se je uporabljal do 30. 6. 2011 [ZVCP-1], zato primerjava podatkov z letom 2010 ni mogoča.

*** Zakon o pravilih v cestnem prometu [ZrCP-1] se je začel uporabljati 1. 7. 2011.

**** Pri neuspešnih hišnih preiskavah predmeti prekrška niso bili najdeni, zato je bil predlog sodišču preklican.

***** Upoštevane so samo intervencije zaradi zaprosil za posredovanje.

Nesreče in drugi dogodki

Vrsta dogodka	2010	2011
Št. požarov	879	1.092
Št. delovnih nesreč	495	457
Št. samomorov	410	409
Št. poskusov samomora	364	350
Št. iskanj pogošenih oseb	105	108
Št. nesreč na smučiščih*	100	60
Št. gorskih nesreč	44	49
Št. primerov onesnaženja in ogrožanja okolja	35	49
Št. nesreč v zračnem prostoru	33	42
Št. nesreč in izrednih dogodkov v železniškem prometu	30	32
Št. utopitev	12	13
Št. nesreč na vodah	13	10

* Po določbah zakona o varnosti na smučiščih je upravljavec smučišča dolžan obveščati policijo samo o tistih dogodkih, v katerih so bili udeleženci hudo telesno poškodovani ali so umrli. Vključene pa so tudi nesreče na smučiščih z lahkimi telesnimi poškodbami, o katerih je bila obveščena policija.

Pomoč policije drugim upravičencem

Upravičenci	Št. pomoči	
	2010	2011
Zdravstvene ustanove	452	517
Sodišča	43	31
Inšpekcijske službe	36	63
Centri za socialno delo	13	15
Drugi upravičenci	43	41
Skupaj	587	667

Množične kršitve javnega reda

	Št. množičnih kršitev	
	2010	2011
Skupaj	18	9

Sodelovanje policije pri varovanju javnih zbiranj

	Število	
	2010	2011
Javni shodi	92	74
Javne prireditve	4.778	4.652
Skupaj	4.870	4.726

ZAGOTAVLJANJE VARNOSTI CESTNEGA PROMETA

Kršitve, ugotovljene pri nadzoru cestnega prometa

Predpisi	Št. kršitev		Porast/upad [v %]
	2010	2011	
Zakon o varnosti cestnega prometa*	410.659	206.717	...
Zakon o pravilih cestnega prometa**	-	125.511	...
Zakon o voznikih**	-	4.451	...
Zakon o motornih vozilih**	-	8.940	...
Zakon o cestah**	-	2.535	...
Zakon o delovnem času in obveznih počitkih mobilnih delavcev ter o zapisovalni opremi v cestnih prevozih	5.274	4.276	-18,9
Zakon o javnih cestah	1.615	1.059	-34,4
Zakon o prevozu nevarnega blaga	148	42	-71,6
Zakon o prevozih v cestnem prometu	179	130	-27,4
Zakon o obveznih zavarovanjih v prometu	404	875	116,6
Skupaj	418.279	354.536	-15,2

* Zakon o varnosti cestnega prometa se je uporabljal do 30. 6. 2011 [ZVCP-1], zato primerjava podatkov z letom 2010 ni mogoča.

** Zakoni o pravilih v cestnem prometu, o voznikih, o motornih vozilih in o cestah so se začeli uporabljati 1. 7. 2011.

Kršitve prometne zakonodaje in postopki policije po zakonu o prekrških

Postopek	Št. kršitev		Porast/upad [v %]
	2010	2011	
Opozorilo	55.752	42.769	-23,3
Plačilni nalog	302.172	254.836	-15,7
Posebni plačilni nalog	24.377	23.524	-3,5
Izdaja odločbe v hitrem postopku	4.846	3.502	-27,7
Obdolžilni predlog	30.980	29.440	-5,0
Predlog drugemu prekrškovnemu organu	152	125	-17,8

Kršitve zakonodaje ter vložena pravna sredstva v hitrem postopku in predlogi za uklonilni zapor po zakonu o prekrških

Postopek	Št. kršitev		Porast/upad [v %]
	2010	2011	
Zahteva za sodno varstvo zaradi izdanega plačilnega naloga	11.166	9.050	-19,0
Zahteva za sodno varstvo zaradi odločbe v hitrem postopku	1.560	1.314	-15,8
Zahteva za sodno varstvo zaradi izdanega posebnega plačilnega naloga*	-	432	...
Ugovor zaradi izdanega posebnega plačilnega naloga	1.822	1.361	-25,3
Predlog za uklonilni zapor	716	630	-12,0

* S spremembo zakona o prekrških, ki se je začel uporabljati 13. 3. 2011, je bilo uvedeno novo pravno sredstvo, in sicer zahteva kršitelja za sodno varstvo zaradi izdanega posebnega plačilnega naloga, če je imel na kraju kršitve možnost izreči se o prekršku.

Najpogostejši ukrepi policistov pri nadzoru cestnega prometa

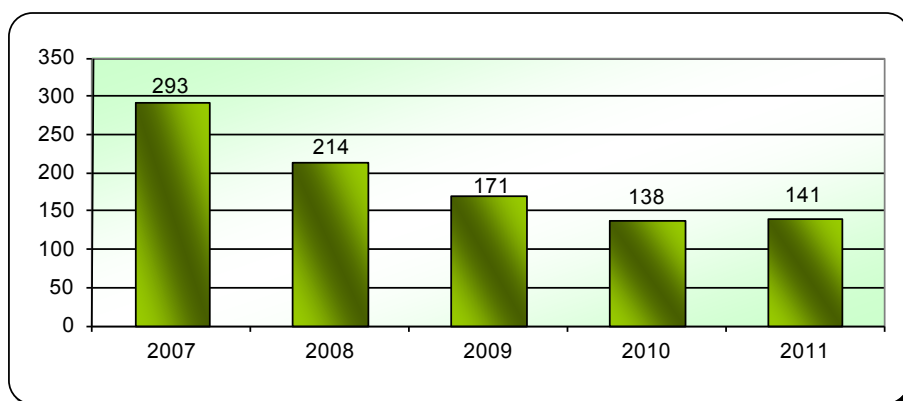
Vrsta ukrepa	2010	2011	Porast/upad [v %]
Št. odrejenih alkotestov	404.917	386.284	-4,6
pozitiven	19.064	17.501	-8,2
negativen	384.471	367.780	-4,3
odklonjen	677	534	-21,1
Št. odrejenih etilometrov	111	243	118,9
pozitiven	63	138	119,0
negativen	15	31	...
odklonjen	31	65	...
Št. odrejenih strokovnih pregledov zaradi alkohola	2.123	1.886	-11,2
pozitiven	1.216	888	-27,0
negativen	504	651	29,2
odklonjen	295	233	-21,0
Št. odrejenih strokovnih pregledov zaradi prepovedanih drog	1.427	1.162	-18,6
pozitiven	797	524	-34,3
negativen	393	214	-45,5
odklonjen	176	148	-15,9
Št. pridržanj	9.032	7.275	-19,5
po ZVCP-1*	8.986	4.459	...
po ZPrCP**	-	2.784	...
po ZP-1	46	32	...
Št. začasnih odvzemov vozniških dovoljenj	14.500	11.807	-18,6
Št. zasegov motornih vozil	1.984	3.885	95,8
po ZVCP-1 in ZPrCP	1.675	3.687	120,1
po ZP-1	309	198	-35,9
Št. privedb na oddelke za prekrške na okrajnih sodiščih	83	71	-14,5

* Zakon o varnosti cestnega prometa se je uporabljal do 30. 6. 2011 [ZVCP-1], zato primerjava podatkov z letom 2010 ni mogoča.

** Zakon o pravilih v cestnem prometu [ZrCP-1] se je začel uporabljati 1. 7. 2011.

Prometne nesreče in posledice

Leto	Prometne nesreče				Posledice		
	št. vseh nesreč	št. nesreč s smrtnim izidom	št. nesreč s telesnimi poškod.	št. nesreč z mater. škodo	št. mrtvih	št. hudo telesno poškod.	št. lahko telesno poškod.
2007	30.400	263	11.151	18.986	293	1.263	14.774
2008	22.779	200	8.738	13.841	214	1.068	11.341
2009	20.592	154	8.434	12.004	171	1.032	11.082
2010	21.347	127	7.433	13.787	138	865	9.451
2011	22.913	129	7.089	15.695	141	919	8.754
Porast/upad 2010/2011 [v %]	7,3	1,6	-4,6	13,8	2,2	6,2	-7,4

Mrtvi v prometnih nesrečah*Prometne nesreče in posledice na območju policijskih enot*

Območje	Leto	Prometne nesreče				Posledice		
		št. vseh nesreč	št. nesreč s smrtnim izidom	št. nesreč s telesnimi poškod.	št. nesreč z mater. škodo	št. mrtvih	št. hudo telesno poškod.	št. lahko telesno poškod.
PU Celje	2010	3.158	18	1.247	1.893	18	132	1.661
	2011	3.337	16	1.272	2.049	17	157	1.658
PU Koper	2010	1.751	11	475	1.265	14	78	528
	2011	2.158	12	512	1.634	14	95	539
PU Kranj	2010	1.820	17	442	1.361	18	85	488
	2011	1.831	14	495	1.322	16	90	570
PU Ljubljana	2010	6.521	35	2.191	4.295	40	276	2.776
	2011	6.832	36	2.082	4.714	37	278	2.596
PU Maribor	2010	4.482	17	1.865	2.600	18	115	2.609
	2011	4.527	27	1.530	2.970	32	110	2.003
PU Murska Sobota	2010	987	10	371	606	10	48	425
	2011	1.683	3	397	1.283	3	54	489
PU Nova Gorica	2010	892	5	314	573	6	56	329
	2011	1.012	10	318	684	11	63	327
PU Novo mesto	2010	1.736	14	528	1.194	14	75	635
	2011	1.533	11	483	1.039	11	72	572
Skupaj	2010	21.347	127	7.433	13.787	138	865	9.451
	2011	22.913	129	7.089	15.695	141	919	8.754

Alkoholizirani povzročitelji prometnih nesreč in povprečna stopnja alkoholiziranosti

Nesreče	Št. vseh povzročiteljev		Št. alkoholiziranih povzročiteljev		Delež alkoholiziranih povzročiteljev [v %]		Povprečna stopnja alkohola [g/kg]	
	2010	2011	2010	2011	2010	2011	2010	2011
Smrtne	152	135	46	27	30,3	20,0	1,62	1,26
S telesno poškodbo	7.016	6.662	815	755	11,6	11,3	1,55	1,48
Z materialno škodo	12.090	12.830	1.089	1.052	9,0	8,2	1,48	1,46
Skupaj	19.258	19.627	1.950	1.834	10,1	9,3	1,51	1,46

Posledice prometnih nesreč glede na vrsto ceste

Vrsta ceste	Št. mrtvih		Št. hudo telesno poškodovanih		Št. lahko telesno poškodovanih	
	2010	2011	2010	2011	2010	2011
Avtocesta	18	16	58	60	670	647
Hitra cesta	1	4	12	7	138	69
Glavna cesta	17	25	86	107	1.023	914
Regionalna cesta	34	47	211	223	1.807	1.628
Lokalna cesta	11	7	66	69	423	492
Naselje z uličnim sistemom	34	20	286	300	4.084	3.733
Naselje brez uličnega sistema	18	22	142	145	1.264	1.229
Turistična cesta	5	-	4	8	42	42
Skupaj	138	141	865	919	9.451	8.754

Posledice prometnih nesreč glede na vzrok

Vzrok	Št. mrtvih		Št. hudo telesno poškodovanih		Št. lahko telesno poškodovanih	
	2010	2011	2010	2011	2010	2011
Nepriлагоjena hitrost	45	56	314	303	2.402	2.223
Neppravilna stran/smer	47	35	150	208	1.413	1.418
Neupoštevanje prednosti	20	21	180	165	2.260	1.938
Neppravilno prehitavanje	6	10	37	26	259	217
Neppravilni premiki z vozilom	5	2	42	41	526	605
Neustrezna varnostna razdalja	-	-	11	16	1.687	1.370
Neppravilno ravnanje pešcev	7	5	34	41	85	92

Posledice prometnih nesreč glede na vrsto udeležencev

Udeleženci	Št. mrtvih		Št. hudo telesno poškodovanih		Št. lahko telesno poškodovanih		Št. udeležencev brez poškodb		Skupaj	
	2010	2011	2010	2011	2010	2011	2010	2011	2010	2011
Vozniki osebnih avtomobilov	45	47	231	225	4.719	4.137	24.492	26.435	29.487	30.844
Potniki	22	22	143	161	2.413	2.138	139	221	2.717	2.542
Pešci	26	21	124	135	536	574	57	50	743	780
Vozniki motornih koles	17	28	139	149	376	414	171	214	703	805
Kolesarji	16	14	124	148	842	964	155	235	1.137	1.361
Drugi udeleženci	12	9	104	101	565	527	4.880	5.136	5.561	5.773
Skupaj	138	141	865	919	9.451	8.754	29.894	32.291	40.348	42.105

Prometne nesreče s pobegom

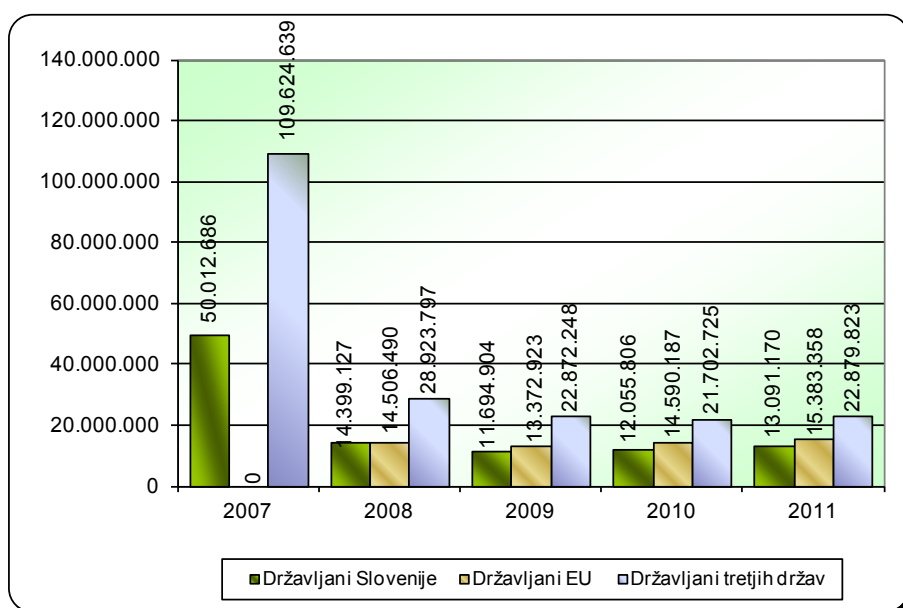
	Št. nesreč		Porast/upad [v %]
	2010	2011	
Vse prometne nesreče s pobegom	2.363	2.695	14,0
prometne nesreče z mrtvimi in telesno poškodovanimi	296	306	3,4
neraziskane nesreče z mrtvimi in telesno poškodovanimi	157	179	14,0

NADZOR DRŽAVNE MEJE IN IZVAJANJE PREDPISOV O TUJCIH

Potniki na mejnih prehodih

Vrsta meje	Število potnikov	
	2010	2011
Kopenska	47.408.240	50.308.057
Zračna	726.530	655.157
Morska	213.948	391.137
Skupaj	48.348.718	51.354.351

Promet potnikov čez državno mejo



* Ni podatka za prikaz.

Državljanstvo tujcev, zavrženih na mejnih prehodih

Državljanstvo	Št. oseb	
	2010	2011
Hrvaška	3.357	3.061
Srbija	1.625	1.280
Bosna in Hercegovina	642	1.275
Makedonija	1.107	851
Albanija	252	820
Rusija	253	210
Turčija	189	184
Kosovo	113	126
Ukrajina	137	105
Črna Gora	113	85
Druge države	322	275
Skupaj	8.110	8.272

Zaseženo orožje in vozila ter poskusi prenosa prepovedanih drog čez državno mejo

Vrsta orožja	Merska enota	2010	2011
Zaseženo orožje – skupaj	kos	317	442
plinsko	kos	7	6
hladno	kos	284	417
lovsko	kos	22	14
zračno	kos	-	-
pištola	kos	3	2
puška	kos	-	3
drugo	kos	1	-
Del orožja	kos	-	2
Bomba	kos	-	-
Zaseženo strelivo*	kos	706	533
Eksploziv	g	92	827
Vžigalnik	kos	-	-
Vžigalna vrstica	m	-	-
Minsko-eksplozivno sredstvo	kos	-	-
Zaseženo vozilo	število	151	144
Poskus prenosa prepovedanih drog	število	160	151

* *Ostro, lovsko in plinsko strelivo ter manevrski naboji.*

Vizumi in dovoljenja, izdana na mejnih prehodih

	2010	2011	Porast/upad [v %]
Št. vizumov	1.246	1.316	5,6
Št. dovoljenj za vnos, ali tranzit orožja čez državno mejo	341	417	22,3

Odkrite zlorabe dokumentov na mejnih prehodih

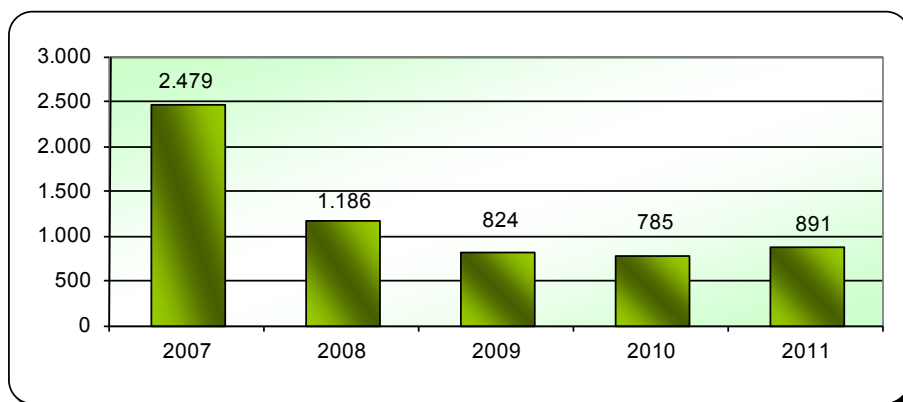
Število zlorab dokumentov	2010	2011
Št. ponarejenih in prenašenih potnih listov	66	74
Št. ponarejenih in prenašenih osebnih izkaznic	56	58
Št. ponarejenih in prenašenih vizumov	11	6
Št. ponarejenih in prenašenih bivalnih in delovnih dovoljenj	58	70
Št. ponarejenih in prenašenih voznških dovoljenj	275	314
Št. ponarejenih in prenašenih žigov mejne kontrole	290	173
Št. ponarejenih in prenašenih prometnih dovoljenj	24	23
Št. ponarejenih in prenašenih drugih listin	281	81
Št. primerov uporabe tujih potnih listin	7	17
Skupaj	1.068	816

Izvorna država ponarejenih in prenarejenih dokumentov ter tujih potnih listin na mejnih prehodih

Država	Št. dokumentov	
	2010	2011
Bolgarija	99	105
Italija	59	81
Albanija	7	68
Srbija	65	61
Slovenija	242	50
Madžarska	186	50
Nemčija	54	41
Grčija	13	37
Združene države Amerike	20	34
Makedonija	50	32
Druge države	273	257
Skupaj	1.068	816

Državljanstvo oseb, obravnavanih zaradi zlorabe listin na mejnih prehodih

Državljanstvo	Št. oseb	
	2010	2011
Bosna in Hercegovina	117	105
Albanija	23	75
Bolgarija	74	73
Srbija	94	67
Makedonija	63	50
Kosovo	35	49
Turčija	35	46
Hrvaška	77	34
Romunija	33	27
Velika Britanija	21	21
Druge države	287	132
Skupaj	859	679

Nedovoljeni prehodi čez državno mejo

Državljanstvo oseb, obravnavanih zaradi nedovoljenega prehoda čez državno mejo

Državljanstvo	Št. oseb	
	2010	2011
Afganistan	54	215
Turčija	51	126
Hrvaška	94	80
Srbija	54	71
Albanija	85	44
Slovenija	56	42
Pakistan	3	41
Kosovo	33	34
Bosna in Hercegovina	162	31
Iran	5	19
Druge države	188	188
Skupaj	785	891

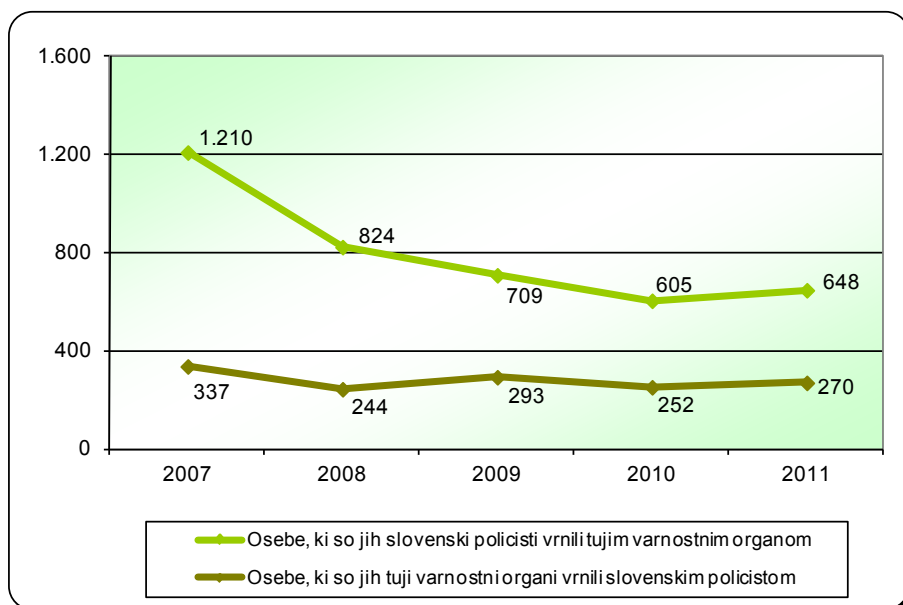
Državljanstvo oseb, obravnavanih zaradi nedovoljenega prebivanja

Državljanstvo	Št. oseb	
	2010	2011
Hrvaška	1.453	1.802
Makedonija	408	692
Srbija	315	611
Bosna in Hercegovina	261	567
Albanija	12	129
Ukrajina	147	108
Kosovo	86	46
Združene države Amerike	35	35
Črna gora	24	33
Brazilija	41	19
Druge države	171	160
Skupaj	2.953	4.202

Državljanstvo tujcev, obravnavanih zaradi nedovoljenega vstopa v Republiko Slovenijo na notranji meji

Državljanstvo	Št. tujcev	
	2010	2011
Albanija	283	311
Srbija	240	141
Bosna in Hercegovina	206	140
Makedonija	266	110
Turčija	118	96
Kosovo	48	66
Kitajska	77	63
Ukrajina	118	60
Hrvaška	66	57
Moldavija	172	42
Druge države	366	274
Skupaj	1.960	1.360

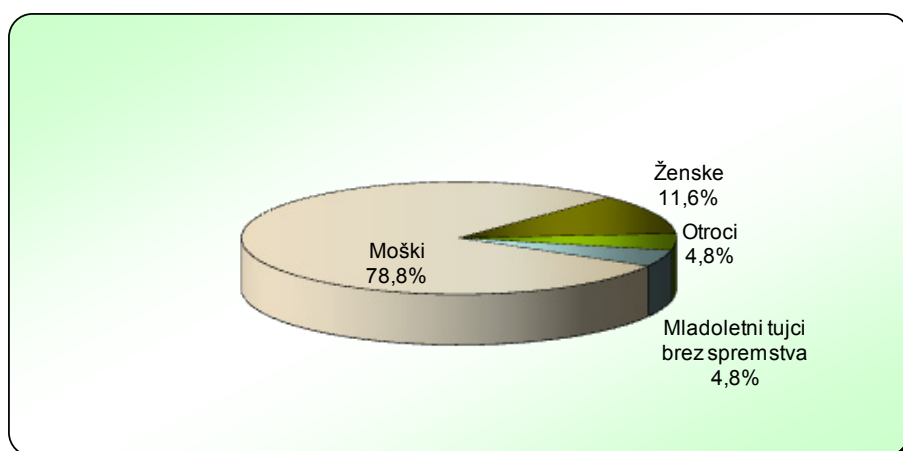
Vrnjene oziroma sprejete osebe na podlagi mednarodnih sporazumov



Vrnjene oziroma sprejete osebe na podlagi mednarodnih sporazumov, glede na državno mejo

Država	Št. oseb, ki so jih tuji varnostni organi vrnili slovenskim policistom		Št. oseb, ki so jih slovenski policisti vrnili tujim varnostnim organom	
	2010	2011	2010	2011
Italija	48	108	68	62
Avstrija	28	15	25	15
Hrvaška	46	54	429	513
Madžarska	10	11	54	20
Letališče	120	82	29	38
Skupaj	252	270	605	648

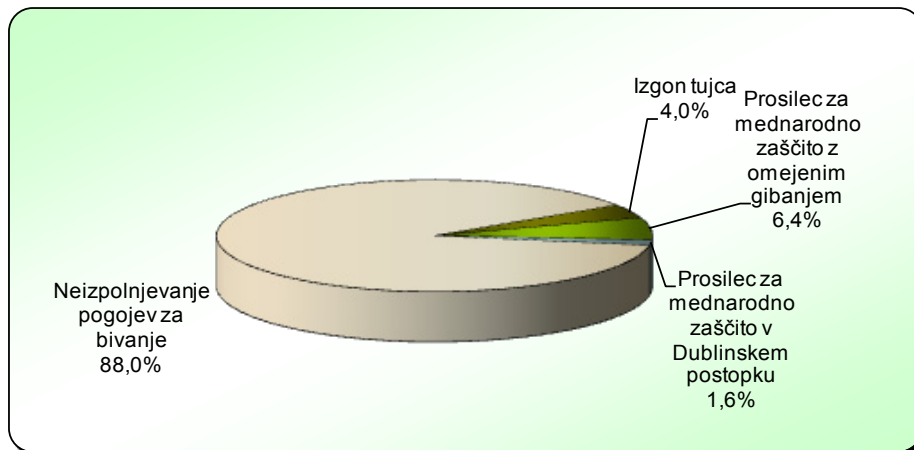
Kategorije tujcev, nastanjenih v centru za tujce



Državljanstvo tujcev, nastanjenih v centru za tujce

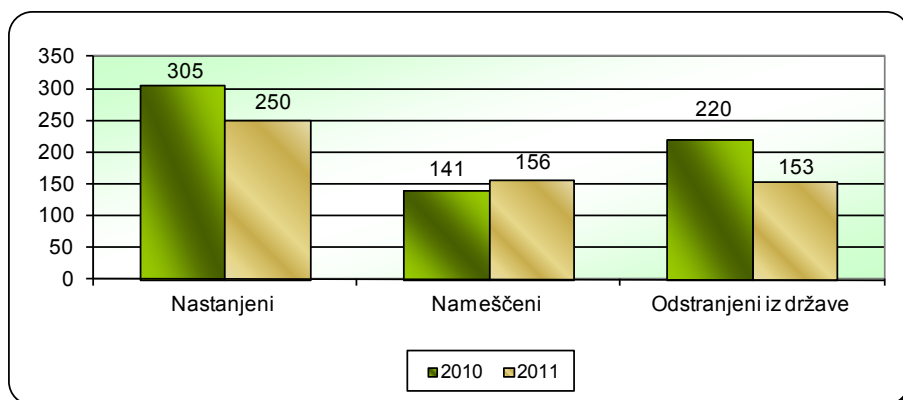
Državljanstvo	Št. oseb	
	2010	2011
Kosovo	69	35
Bosna in Hercegovina	24	25
Afganistan	20	23
Srbija	19	22
Moldavija	8	11
Pakistan	-	10
Turčija	11	9
Albanija	11	7
Makedonija	10	7
Hrvaška	1	7
Druge države	132	94
Skupaj	305	250

*Vzroki nastanitve tujcev v centru za tujce**



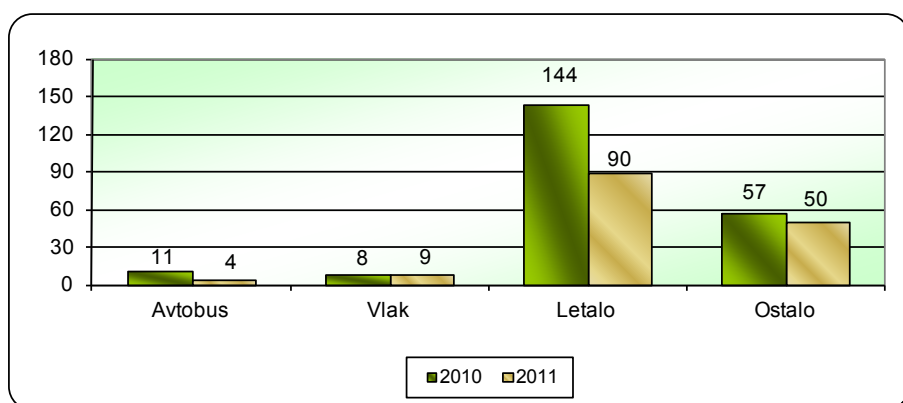
* Tujci, nastanjeni v centru za tujce: ker niso izpolnjevali pogojev za bivanje v Republiki Sloveniji [prvi odstavek 50. čl. zakona o tujcih] ali ni bila znana njihova identiteta [drugi odstavek 56. čl. zakona o tujcih]; zaradi izгона iz Slovenije [tretji odstavek 50. čl. zakona o tujcih]; ker so prosilci za mednarodno zaščito z omejenim gibanjem [drugi odstavek 51. čl. zakona o mednarodni zaščiti]; ker so prosilci za mednarodno zaščito, za katere teče dublinski postopek [prvi odstavek 59 čl. zakona o mednarodni zaščiti].

Tujci, nastanjeni, nameščeni v center za tujce ter odstranjeni iz njega*



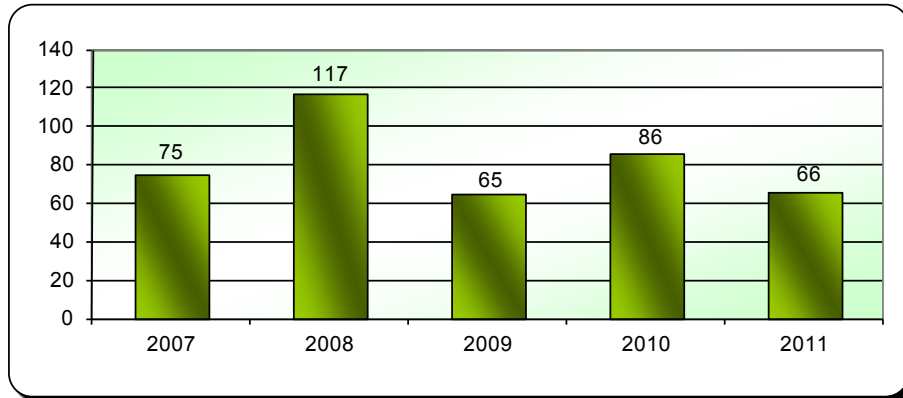
* Tujci, nameščeni v center za tujce po 5. čl. pravilnika o posebnih pravilih bivanja in gibanja tujcev v centru za tujce in pogojih ter postopku za uporabo milejših ukrepov.

Način odstranitve tujcev, nastanjenih v centru za tujce, iz države



VAROVANJE DOLOČENIH OSEB IN OBJEKTOV

Varovanja tujih oseb



Delo na področju varovanja določenih oseb in objektov

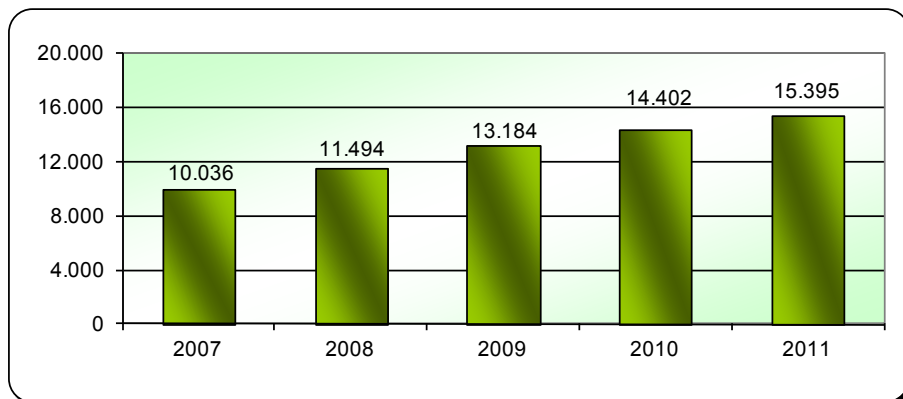
	2010	2011
Št. izdelanih ali dopolnjenih ocen ogroženosti	249	269
Št. varovanj domačih varovanih oseb v tujini	170	177
Št. varovanj tujih varovanih oseb med obiski v Sloveniji*	86	66
Št. varovanj v okviru operativnih akcij [posebno zahtevna varovanja]	6	10
Št. varovanj predaje poverljivih pisem	30	32
Št. obravnavanih anonimnih in drugih pisem varovanim osebam	142	148
delež pisem neznanih avtorjev [v %]	39,4	56,8
delež pisem, ki so vsebovala grožnje in žalitve [v %]	28,2	68,3
Št. intervencij zaradi sprožitve signalnovarnostnih naprav v varovanih objektih**	196	208
Št. izvajanj dodatnih varnostnih ukrepov v objektih, v katerih so sedeži državnih organov [seje, sprejemi, tiskovne konference]	928	728
Št. varovanj sprejemov, ki jih prirejajo diplomatska in konzularna predstavništva	33	37
Št. izvajanj dodatnih varnostnih ukrepov zaradi protestnih shodov, ki so potekali v okolici varovanih objektov	29	24

* Vključena so tudi varovanja protokolarnih objektov med obiski tujih varovanih oseb v Sloveniji.

** Vključene so tudi intervencije zaradi sprožitve signalnovarnostnih naprav v objektih policije.

V SKUPNOST USMERJENO POLICIJSKO DELO

Preventivne dejavnosti



Metode preventivnega dela po področjih*

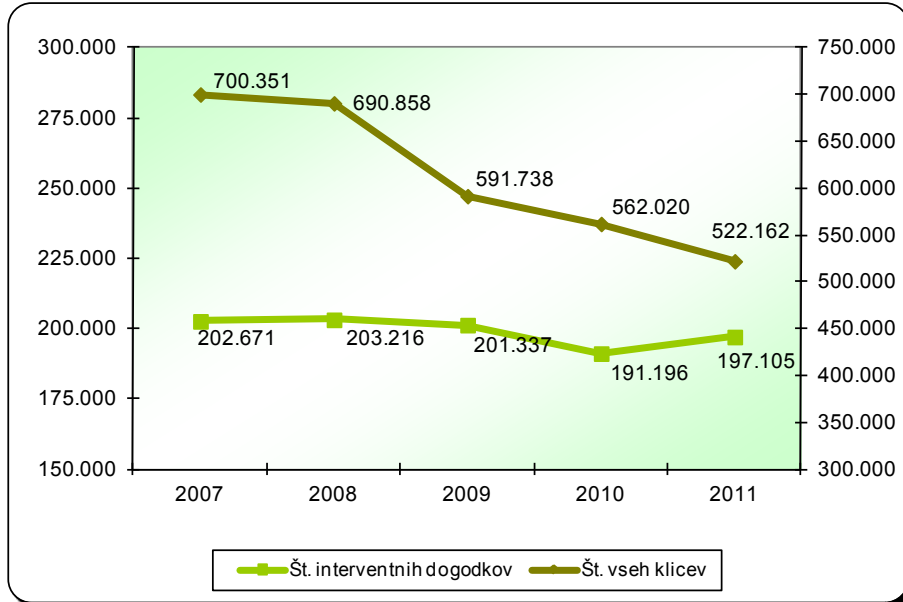
Metode preventivnega dela**	Kriminaliteta		Javni red in mir		Cestni promet		Državna meja in tujci	
	2010	2011	2010	2011	2010	2011	2010	2011
Delo v policijski pisarni	34	13	59	26	17	11	3	2
Delo v posvetovalnih telesih	115	53	109	73	208	145	4	2
Izobraževanje otrok in odraslih	458	225	1.193	508	2.551	1.268	29	8
Izvajanje preventivnih projektov in drugih aktivnosti	-	-	-	-	-	-	-	-
Neformalno druženje in povezovanje	368	254	476	297	344	120	91	217
Svetovanje in opozarjanje	3.507	3.348	3.324	2.933	2.735	1.714	191	167
Sodelovanje pri delu drugih subjektov	-	115	-	131	-	302	-	6
Projekt Policist Leon	-	486	-	856	-	792	-	-
Projekt Ne pozabite na varnost	-	153	-	6	-	40	-	-
Projekt Otrok policist za en dan	-	14	-	24	-	39	-	3
Projekt Varno na poti v šolo in domov	-	-	-	4	-	1.137	-	-
Projekt Zberi pogum in povej	-	8	-	52	-	-	-	-
Drugi preventivni projekti	929	160	1.517	250	2.980	514	39	14
Ostale aktivnosti	-	171	-	200	-	372	-	20
Skupaj	5.411	5.000	6.678	5.360	8.835	6.454	357	439

* Ena preventivna aktivnost lahko zajema več delovnih področij, zato se število ne ujema z dejanskim skupnim številom aktivnosti.

** Marca 2011 je bilo spremenjeno evidentiranje metod preventivnega dela; po novem se aktivnosti prikazujejo tudi po določenih projektih.

OPERATIVNO-KOMUNIKACIJSKA DEJAVNOST

Interventni klici na številko 113



Interventni klici na številko 113 po policijskih upravah

Enota	Št. vseh klicev		Št. interventnih dogodkov	
	2010	2011	2010	2011
PU Celje	83.826	75.212	20.869	23.420
PU Koper	60.945	55.891	17.138	17.156
PU Kranj	35.532	34.704	11.748	13.721
PU Ljubljana	177.959	163.968	70.632	72.466
PU Maribor	91.118	87.167	36.969	35.382
PU Murska Sobota	32.740	32.336	11.904	12.586
PU Nova Gorica	26.262	25.428	7.076	7.587
PU Novo mesto	53.638	47.456	14.860	14.787
Skupaj	562.020	522.162	191.196	197.105
Delež [v %]	100,0	100,0	34,0	37,7

Povprečni reakcijski časi po policijskih upravah

Enota	Vsi interventni dogodki [mm:ss]		Nujni interventni dogodki [mm:ss]	
	2010	2011	2010	2011
PU Celje	14:53	16:08	10:06	10:24
PU Koper	16:45	18:15	8:43	9:38
PU Kranj	17:10	18:23	12:50	13:29
PU Ljubljana	24:06	23:50	12:20	12:12
PU Maribor	19:56	19:44	12:16	12:26
PU Murska Sobota	17:31	18:36	8:10	8:44
PU Nova Gorica	17:50	18:49	14:34	14:20
PU Novo mesto	16:53	19:09	8:53	9:56
Slovenija	20:23	20:48	11:50	11:59

Tiralice, razpisi iskanj in razglasi

	2010	2011
Št. tiralic	2.353	2.353
iskanje s strani sodišč zaradi izmikanja postopku	2.258	2.240
pobegi iz zaporov	19	24
pobegi gojencev iz PD Radeče	3	11
evropski priporni nalog	48	42
mednarodne tiralice	42	50
Št. razpisov iskanj	2.023	1.453
iskanje zaradi kaznivega dejanja	856	496
pobegi mladoletnikov iz vzgojnih zavodov	345	340
pobegi otrok in mladoletnikov od doma	80	115
pogrešane odrasle osebe	278	242
Št. razglasov	8	17
Št. hišnih priporov	87	72
Št. hišnih zaporov	-	3
Skupaj	4.471	3.898

Zadetki preverjanj podatkov o iskanih osebah in predmetih v schengenskem informacijskem sistemu

Iskana oseba in predmet	Št. zadetkov v Sloveniji na podlagi tujih razpisov		Št. zadetkov v tujini na podlagi razpisov v Sloveniji	
	2010	2011	2010	2011
Oseba, iskana zaradi izročitve ali predaje	180	303	19	24
Tujec, za katerega je razpisana zavrnitev vstopa	4.160	4.050	11	3
Odrasla oseba, ki je pogrešana ali potrebuje začasno policijsko zaščito	56	79	4	5
Mladoletna oseba, ki je pogrešana ali potrebuje začasno policijsko zaščito	48	57	1	-
Priča ali obdolženec, ki se mora zaradi kazenskega postopka zglasiti na sodišču, ali obsojenec, ki mu je treba vročiti sodbo ali vabilo za prestajanje zaporne kazni	1.100	1.247	81	163
Oseba, katere podatki so vneseni zaradi prikritega evidentiranja	706	560	1	16
Vozilo, katerega podatki so vneseni zaradi prikritega evidentiranja	44	59	-	-
Oseba, katere podatki so vneseni zaradi namenske kontrole	69	39	-	-
Vozilo, katere podatki so vneseni zaradi namenske kontrole	18	15	-	-
Prikriti nadzor iz razlogov državne varnosti*	-	33	-	-
Registrska tablica [izgubljena, ukradena, nezakonito pridobljena]*	-	55	-	27
Vozilo, iskano zaradi zasega ali zagotovitve dokazov v kazenskem postopku	442	362	69	44
Listina, iskana zaradi zasega ali zagotovitve dokazov v kazenskem postopku	407	391	61	51
Bankovec, iskano zaradi zasega ali zagotovitve dokazov v kazenskem postopku	-	5	1	-
Orožje, iskano zaradi zasega ali zagotovitve dokazov v kazenskem postopku	16	-	-	-
Skupaj	7.246	7.255	248	333

* Za 2010 ni podatka, ker se pojav ni prikazoval.

FORENZIČNA IN KRIMINALISTIČNOTEHNIČNA DEJAVNOST

*Zaprosila za preiskave in poročila nacionalnega forenzičnega laboratorija**

Enota	Št. zaprosil		Porast/ upad [v %]
	2010	2011	
Oddelek za biološke preiskave	2.058	2.379	15,6
Oddelek za daktiloskopijo	1.585	1.889	19,2
Oddelek za fizikalne preiskave	589	633	7,5
Oddelek za kemijske preiskave	918	927	1,0
Oddelek za preiskave dokumentov	2.658	2.170	-18,4
Skupaj	7.808	7.998	2,4

* Zaradi prehoda na avtomatizirano obdelavo podatkov se podatki za 2010 razlikujejo od podatkov, prikazanih v poročilu za leto 2010.

*Najpogostejše preiskave nacionalnega forenzičnega laboratorija**

Predmet preiskav	Št. preiskav		Porast/upad [v %]
	2010	2011	
Obuvala	402	756	88,1
Papilarne črte	814	896	10,1
Prepovedane droge	773	725	-6,2
Požari, eksplozije	78	113	44,9
Barve, laki	65	99	52,3
Sumljivi dokumenti	469	206	-56,1
Rokopis	81	98	21,0
Denar	2.108	1.883	-10,7
Strelno orožje	126	148	17,5
Orodje	116	88	-24,1
Žarnice, kolesa	23	31	...
Zemlja, steklo	40	37	...
Ključavnice	238	202	-15,1
Sledi z rok strelca	36	77	113,9
DNK	2.813	3.330	18,4
Vlakna in lasje	140	113	-19,3
Identiteta osebe [na podlagi daktiloskopiranja]	432	420	-2,8

* Zaradi prehoda na avtomatizirano obdelavo podatkov se podatki za 2010 razlikujejo od podatkov, prikazanih v poročilu za leto 2010.

*Druga strokovna opravila pri preiskovanju kaznivih dejanj**

	2010	2011	Porast/upad [v %]
Št. poligrafskih preiskav **	170	101	...
Št. fotorobotov***	53	48	...
Št. zavarovanj elektronskih naprav in preiskav elektronskih naprav	1.192	2.110	77,0
Št. prepoznav oseb na fotografijah	1.441	1.527	6,0

* Zaradi prehoda na avtomatizirano obdelavo podatkov se podatki za 2010 razlikujejo od podatkov, prikazanih v poročilu za leto 2010.

** Naveden je podatek iz poročila o delu policije za leto 2010, ker vse poligrafske preiskave v 2010 niso bile vnesene v statistične baze; vnesenih je bilo le 37.

*** Za leto 2010 je naveden podatek o računalniško sestavljenih slikah, v evidenco sta bila za 2010 vnesena le 2 fotorobota.

*Kriminalističnotehnična opravila**

	2010	2011	Porast/upad [v %]
Št. ogledov krajev kaznivih dejanj in drugih dogodkov	22.129	23.245	5,0
Št. ogledov krajev kaznivih dejanj in drugih dogodkov, pri katerih so sodelovali kriminalistični tehniki	3.579	3.660	2,3
št. ogledov krajev kaznivih dejanj, ki so jih obravnavale enote kriminalistične policije	2.557	2.374	-7,2
št. ogledov krajev drugih dogodkov, ki so jih obravnavale enote kriminalistične policije	892	1.156	29,6
št. ogledov krajev kaznivih dejanj in drugih dogodkov, ki so jih obravnavale policijske postaje	130	130	0,0
Št. oseb, ki so jih kriminalistični tehniki identificirali na podlagi sledi papilarnih črt	169	205	21,3
Št. preliminarnih testiranj prepovedanih drog	5.213	4.695	-9,9
Št. poročil o kriminalističnotehničnih ugotovitvah	5.855	6.060	3,5
Št. oseb, ki so jim bili odvzeti prstni odtisi	3.476	2.962	-14,8
Št. odvzetih brisov ustne sluznice	2.778	2.397	-13,7

* Zaradi prehoda na avtomatizirano obdelavo podatkov se podatki za 2010 razlikujejo od podatkov, prikazanih v poročilu za leto 2010.

NADZORNA DEJAVNOST

Nadzori nad delom delavcev

Enote GPU	Št. nadzorov delavcev GPU		PU	Št. nadzorov delavcev PU	
	nad delom delavcev enot GPU	nad delom delavcev PU in PP		nad delom delavcev enot PU	nad delom delavcev PP
SGDP	-	2	CE	2	5
UUP	1	6	KP	-	11
UKP	-	-	KR	-	14
NFL	-	-	LJ	-	24
UPS	1	-	MB	1	-
PA	1	-	MS	-	1
UIT	-	-	NG	-	-
Skupaj	3	8	NM	-	10
			Skupaj	3	65

Splošni, strokovni in ponovni nadzori nad delom policijskih enot

Enote GPU	Št. nadzorov delavcev GPU nad delom enot GPU		PU	Št. nadzorov delavcev GPU nad delom PU			Št. nadzorov delavcev PU nad delom enot PU		Št. nadzorov delavcev PU nad delom PP		
	strokovni	ponovni		splošni	strokovni	ponovni	strokovni	ponovni	splošni	strokovni	ponovni
SGDP	-	-	CE	-	1	-	4	-	3	14	-
UUP	2	-	KP	-	6	2	5	-	3	28	1
UKP	-	-	KR	-	2	1	4	-	2	23	3
NFL	-	-	LJ	-	3	1	3	-	3	32	2
UPS	-	1	MB	1	2	-	-	-	3	18	2
PA	-	-	MS	-	4	1	-	-	1	13	1
UIT	1	-	NG	-	3	1	2	-	1	25	5
Skupaj	3	1	NM	-	5	-	2	1	2	17	4
			Skupaj	1	26	6	20	1	18	170	18

Strokovni in ponovni nadzori nad delom policijskih enot po delovnih področjih

Delovno področje	Št. nadzorov nad delom enot GPU		Št. nadzorov nad delom PU		Št. nadzorov nad delom enot PU		Št. nadzorov nad delom PP		Skupaj
	strokovni	ponovni	strokovni	ponovni	strokovni	ponovni	strokovni	ponovni	
Odkrivanje in preiskovanje kriminalitete	-	-	4	1	-	-	22	3	30
Vzdrževanje javnega reda, zagotavljanje splošne varnosti ljudi in premoženja	-	-	1	3	-	-	11	3	18
Zagotavljanje varnosti cestnega prometa	1	-	-	-	-	-	-	6	7
Zagotavljanje varnosti državne meje in izvajanje predpisov o tujcih	-	-	1	1	-	-	6	4	12
Varovanje oseb in objektov	-	-	-	-	-	-	-	-	-
Preventivna dejavnost	-	-	1	1	-	-	1	1	4
Operativno obveščanje in poročanje	-	-	1	-	-	-	2	-	3
Kriminalistična tehnika	-	-	1	-	-	-	3	-	4
Pooblastila	1	1	5	5	2	-	64	5	83
Upravno poslovanje in varstvo podatkov	1	-	-	-	-	-	1	1	3
Informacijski sistem	1	-	1	-	1	1	4	-	8
Analitska dejavnost	-	-	-	-	-	-	1	-	1
Organizacijske zadeve	2	1	1	2	7	-	26	1	40
Kadrovske zadeve	1	-	1	1	1	-	1	1	6
Izobraževanje, izpopolnjevanje in usposabljanje	1	-	1	1	1	-	1	-	5
Finančno-materialno poslovanje	1	-	-	-	6	-	30	1	38
Mednarodno sodelovanje	-	-	-	-	-	-	2	-	2
Informiranje in obveščanje javnosti	-	-	-	-	-	-	-	-	-
Pritožbe, notranje preiskave in pomoč policistom	-	-	1	-	-	-	5	1	7
Priprave na izredna stanja in vojno	-	-	2	-	-	-	-	-	2
Nadzori in strokovna pomoč	-	-	8	-	-	-	-	-	8
Prekrškovni postopki	1	-	-	3	1	-	23	6	34
Skupaj	10	2	29	18	19	1	203	33	315

SPREMLJANJE IZVAJANJA POLICIJSKIH POOBLASTIL IN OGROŽANJA POLICISTOV

Osebe, katerih identiteto je ugotavljala policija

Zakonska podlaga	Št. oseb		Porast/upad [v %]
	2010	2011	
Zakon o policiji	75.779	73.415	-3,1

*Izravnalni ukrepi**

	2010	2011	Porast/upad [v %]
Št. oseb	394	530	...
Št. postopkov, v katerih so bili izvedeni izravnalni ukrepi	352	475	...

* Prikazani so izravnalni ukrepi po zakonu o nadzoru državne meje [ZNDM-2], ki je začel veljati 2. 4. 2010, zato njihova primerjava z letom 2010 ni mogoča.

Osebe, privedene na sodišče zaradi postopka o kaznivem dejanju ali prekršku

	Št. oseb		Porast/upad [v %]
	2010	2011	
Osumljenci kaznivih dejanj	34	27	...
Storilci prekrškov	138	178	29,0
Skupaj	172	205	19,2

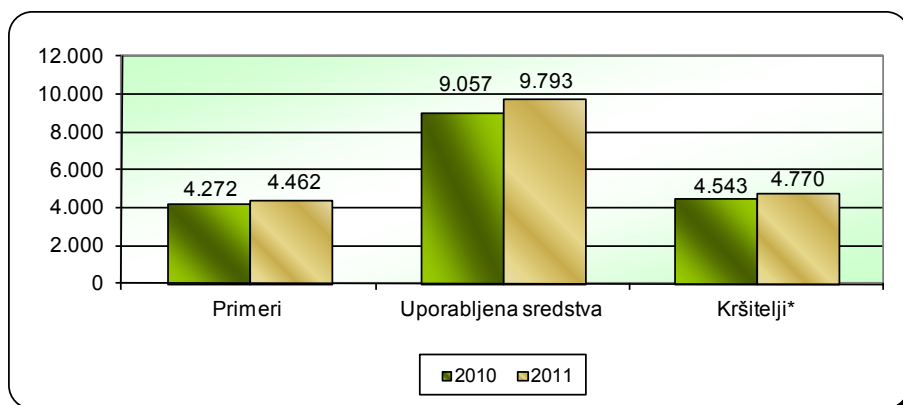
Osebe, pridržane po zakonu o policiji, zakonu o prekrških, zakonu o varnosti cestnega prometa, zakona o pravilih cestnega prometa in zakonu o kazenskem postopku ter zadržane po zakonu o nadzoru državne meje

Čas pridržanja ali zadržanja	Št. oseb		Porast/upad [v %]
	2010	2011	
do 24 ur [43/1 ZPol]	95	231	143,2
do 48 ur [43/2 ZPol]	470	603	28,3
do 12 ur [109/2 ZP-1]	1.855	1.782	-3,9
do 12 ur [110/2 ZP-1]	78	83	6,4
od 6 do 12 ur [ZVCP-1]*	8.986	4.459	...
od 6 do 12 ur [ZPrCP]**	-	2.788	...
do 48 ur [32.čl. ZNDM]	741	775	4,6
do 6 ur [157/2 čl. ZKP]	1.809	1.578	-12,8
do 48 ur [157/2 čl. ZKP]	1.781	1.490	-16,3
Skupaj	15.815	13.789	-12,8

* Zakon o varnosti cestnega prometa se je uporabljal do 30. 6. 2011 [ZVCP-1], zato primerjava podatkov z letom 2010 ni mogoča.

** Zakon o pravilih v cestnem prometu [ZrCP-1] se je začel uporabljati 1. 7. 2011.

Uporaba prisilnih sredstev



* Osebe, zoper katere so bila uporabljena prisilna sredstva.

Uporaba prisilnih sredstev in opozorilnega strela

Vrsta prisilnega sredstva	2010	2011
Sredstva za vklepanje in vezanje	4.164	4.433
Plinski razpršilec	183	232
Fizična sila	4.625	4.929
Palica	58	139
Plinska in druga sredstva za pasivizacijo	-	1
Vodni curek	-	-
Konjenica	-	-
Posebna motorna vozila	-	-
Službeni pes	15	41
Sred. za prisilno ustavljanje prevoznih sredstev	10	16
Strelno orožje	-	-
Opozorilni strel	2	2
Skupaj	9.057	9.793

Uporaba posameznih vrst prisilnih sredstev in opozorilnega strela po enotah

	SV*	PR	FS	PAL	PS	VC	KON	PMV	SP	PUV	SO	OS	Skupaj
PU Celje	437	39	693	13	-	-	-	-	24	-	-	-	1.206
PU Koper	469	22	520	44	-	-	-	-	2	2	-	-	1.059
PU Kranj	441	24	307	3	-	-	-	-	-	-	-	-	775
PU Ljubljana	1.626	88	1.697	47	-	-	-	-	6	7	-	1	3.472
PU Maribor	639	17	919	15	-	-	-	-	-	2	-	1	1.593
PU M. Sobota	223	16	309	5	-	-	-	-	-	4	-	-	557
PU Nova Gorica	127	5	179	-	-	-	-	-	2	-	-	-	313
PU Novo mesto	398	21	268	12	-	-	-	-	7	1	-	-	707
GPU	73	-	37	-	1	-	-	-	-	-	-	-	111
Skupaj	4.433	232	4.929	139	1	-	-	-	41	16	-	2	9.793

* SV - sredstva za vklepanje in vezanje, PR - plinski razpršilec, FS - fizična sila, PAL - palica, PS - plinska in druga sredstva za pasivizacijo, VC - vodni curek, KON - konjenica, PMV - posebna motorna vozila, SP - službeni pes, PUV - prisilno ustavljanje prevoznih sredstev, SO - strelno orožje, OS - opozorilni strel.

Posledice uporabe prisilnih sredstev pri policistih in kršiteljih

	Št. policistov		Št. kršiteljev*	
	2010	2011	2010	2011
Vidni zunanji znaki**	33	42	463	494
Lahka telesna poškodba	113	124	90	95
Huda telesna poškodba	3	2	2	2
Posebno huda telesna poškodba	-	-	-	-
Smrt	-	-	-	-
Skupaj	149	168	555	591

* Osebe, zoper katere so policisti uporabili prisilna sredstva.

** Praska, odrgnina ali druga manjša površinska poškodba.

Grožnje policistom

Stopnja ogroženosti	Št. groženj	
	2010	2011
Nizka	83	82
Srednja	4	4
Visoka	2	4
Skupaj	89	90

Napadi na policiste

	2010	2011	Porast/upad [v %]
Št. kaznivih dejanj [299, 300, 301 in 302 čl. KZ]	254	276	8,7
Št. napadenih policistov	361	517	43,2

REŠEVANJE PRITOŽB

Pritožbe zoper policiste

	2010	2011	Porast/upad [v %]
Št. sprejetih pritožb	636	627	-1,4
nerešene pritožbe	64	95	48,4
rešene pritožbe	572	532	-7,0
Št. pritožb, ki jih je obravnaval vodja organizacijske enote	247	235	-4,9
uspešno zaključen postopek	138	138	0,0
neuspešno zaključen postopek	109	97	-11,0
delež neuspešno zaključenih [v %]	44,1	41,3	...
ravnanje, skladno s predpisi	226	203	-10,2
ravnanje, neskladno s predpisi	17	16	...
delež ravnanj, neskladnih s predpisi [v %]	7,0	7,3	...
ni ocene	4	16	...
Št. zavrženih pritožb	55	42	...
Št. pritožb s predčasno zaključenim postopkom	196	172	-12,2
Št. pritožb, obravnavanih na seji senata	183	180	-1,6
neuspešno zaključen postopek pri vodji organizacijske enote	109	97	-11,0
sum storitve kaznivega dejanja	74	83	12,2
utemeljene	23	16	...
neutemeljene	155	151	-2,6
delež utemeljenih [v %]	12,9	9,6	...
ni ocene	5	13	...

*Pritožbe zoper policiste po delovnih področjih**

	Kriminaliteta		Javni red in mir		Cestni promet		Državna meja in tujci		Drugi dogodki	
	2010	2011	2010	2011	2010	2011	2010	2011	2010	2011
Št. sprejetih pritožb	124	164	251	214	442	387	21	34	29	47
nerešene pritožbe	4	23	12	14	25	38	-	1	-	6
rešene pritožbe	120	141	239	200	417	349	21	33	29	41
Št. pritožb, ki jih je obravnaval vodja organizacijske enote	40	50	80	82	197	164	15	25	14	10
ravnanje, skladno s predpisi	34	47	75	77	184	143	12	10	14	9
ravnanje, neskladno s predpisi	5	3	4	3	9	12	3	1	-	1
delež ravnanj, neskladnih s predpisi [v %]	12,8	6,0	5,1	3,8	4,7	7,7	20,0	9,1	0,0	10,0
ni ocene	1	-	1	2	4	9	-	14	-	-
Št. zavrženih pritožb	8	5	22	13	24	32	1	1	6	2
Št. pritožb s predčasno zaključenim postopkom	44	39	69	64	145	100	3	5	8	17
Št. pritožb, obravnavanih na seji senata	53	72	98	74	140	114	8	24	8	17
utemeljene	12	20	14	13	13	7	2	-	2	-
neutemeljene	41	51	83	59	123	101	6	24	6	17
delež utemeljenih [v %]	22,6	28,2	14,4	18,1	9,6	6,5	25,0	0	25,0	0
ni ocene	-	1	1	2	4	6	-	-	-	-

* Ker se lahko posamezna pritožba nanaša na več delovnih področij, je seštevek števila pritožb po delovnih področjih praviloma večji od števila obravnavanih pritožb.

Pritožbeni razlogi*

	Uporaba pooblastil		Uporaba prisilnih sredstev		Drugi razlogi		Skupaj	
	2010	2011	2010	2011	2010	2011	2010	2011
Št. pritožb, ki ih je obravnaval vodja organizacijske enote	261	257	31	11	311	316	603	584
ravnanje, skladno s predpisi	240	222	31	11	284	266	555	499
ravnanje, neskladno s predpisi	17	18	-	-	20	26	37	44
delež ravnanj, neskladnih s predpisi [v %]	6,6	7,5	0,0	0,0	6,6	8,9	6,3	8,1
ni ocene	4	17	-	-	7	24	11	41
Št. pritožb, obravnavanih na seji senata	215	209	98	70	258	246	571	525
utemeljene	37	20	11	9	40	26	88	55
neutemeljene	176	180	83	59	216	212	475	451
delež utemeljenih [v %]	17,4	10,0	11,7	13,2	15,6	10,9	15,6	10,9
ni ocene	2	9	4	2	2	8	8	19

* Ker lahko posamezna pritožba vsebuje več pritožbenih razlogov, je število pritožbenih razlogov praviloma večje od števila obravnavanih pritožb.

Posledice pritožbenih postopkov

	2010	2011
Opozorilo in pogovor	36	46
Obdolžilni predlog	-	-
Poročilo, poslano vrhovnemu državnemu tožilstvu, na podlagi tretjega odstavka 147. člena zakona o kazenskem postopku	4	16
Odstop zadeve vrhovnemu državnemu tožilstvu na podlagi 158. a člena zakona o kazenskem postopku	4	6
Operativna obdelava	-	-
Pridržanje po 157. členu zakonu o kazenskem postopku	-	-
Pridržanje po zakonu o prekrških	-	-
Zasebna tožba	-	-
Predlog za uvedbo disciplinskega postopka	3	-
Začasna odstranitev z dela	-	-
Izredna odpoved pogodbe o zaposlitvi	-	-
Opozorilo pred redno odpovedjo pogodbe	1	3
Vložena zahteva za ugotavljanje odškodninske odgovornosti	-	-
Skupaj	48	71

NOTRANJE PREISKAVE

Prijavljena in odkrita kazniva dejanja uradnih oseb policije, odstopljena v obravnavo vrhovnemu državnemu tožilstvu, in osumljene uradne osebe po enotah

Enota	Št. prijavljenih in odkritih kaznivih dejanj		Št. osumljenih uradnih oseb	
	2010	2011	2010	2011
PU Celje	12	14	12	11
PU Koper	17	4	18	3
PU Kranj	12	6	14	7
PU Ljubljana	23	15	16	17
PU Maribor	32	15	28	15
PU Murska Sobota	16	7	11	4
PU Nova Gorica	9	7	9	7
PU Novo mesto	11	4	10	2
GPU	5	8	4	6
Skupaj	137	80	122	72

INFORMACIJSKA IN TELEKOMUNIKACIJSKA DEJAVNOST

Računalniška oprema po enotah

Enota	Delovne postaje		Tiskalniki	
	2010	2011	2010	2011
PU Celje	380	506	169	207
PU Koper	598	643	212	196
PU Kranj	355	395	148	137
PU Ljubljana	862	954	289	303
PU Maribor	605	711	255	286
PU Murska Sobota	319	351	136	145
PU Nova Gorica	230	226	65	78
PU Novo mesto	555	599	266	256
GPU	1.284	1.607	323	377
Skupaj	5.188	5.992	1.863	1.985

*Radijske postaje po enotah**

Enota	Avtomobilske postaje		Motorske postaje		Fiksne postaje		Ročne postaje	
	2010	2011	2010	2011	2010	2011	2010	2011
PU Celje	243	95	23	2	75	32	430	390
PU Koper	266	309	20	3	54	46	450	428
PU Kranj	158	55	11	4	72	31	350	221
PU Ljubljana	426	271	37	9	125	62	865	792
PU Maribor	281	174	23	2	73	35	512	405
PU Murska Sobota	116	140	9	2	38	25	142	206
PU Nova Gorica	109	13	6	0	34	1	140	24
PU Novo mesto	334	348	22	13	58	72	427	530
GPU	266	188	12	3	55	22	830	714
Skupaj	2.199	1.593	163	38	584	326	4.146	3.710

* Za leto 2010 so upoštevane samo digitalne radijske postaje Tetra.

GSM aparati in vmesniki po enotah

Enota	GSM aparati		GSM vmesniki	
	2010	2011	2010	2011
PU Celje	87	85	51	51
PU Koper	77	76	64	64
PU Kranj	41	43	29	29
PU Ljubljana	103	104	66	66
PU Maribor	65	66	55	55
PU Murska Sobota	40	40	20	20
PU Nova Gorica	44	43	26	26
PU Novo mesto	58	56	46	46
GPU	549	585	91	87
Skupaj	1.064	1.098	448	444

KADROVSKE IN ORGANIZACIJSKE ZADEVE

Sistemizirana in zasedena delovna mesta

	Sistemizirana delovna mesta				Zasedena delovna mesta			
	uniform. policisti*	neuniform. policisti	delavci brez statusa policista	skupaj	uniform. policisti*	neuniform. policisti	delavci brez statusa policista	skupaj
2007	7.090	1.797	1.525	10.412	6.377	1.594	1.519	9.490
2008	7.131	1.850	1.609	10.590	6.159	1.620	1.521	9.300
2009	7.450	1.965	1.570	10.985	6.154	1.688	1.507	9.349
2010	7.403	1.927	1.262	10.592	6.075	1.701	1.213	8.989
2011	7.396	1.894	1.245	10.535	5.911	1.720	1.177	8.808

* Med uniformirane policiste so vključeni tudi kandidati za policiste. Sistemiziranih je 364 delovnih mest kandidatov za policiste, ki na dan 31. 12. 2011 niso bila zasedena.

Sistemizirana in zasedena delovna mesta po enotah

Enota	Št. sistemiziranih delovnih mest				Št. zasedenih delovnih mest			
	uniform. policisti	neuniform. policisti	delavci brez statusa policista	skupaj	uniform. policisti	neuniform. policisti	delavci brez statusa policista	skupaj
Vodstvo policije	5	1	2	8	5	1	2	8
SGDP GPU	72	62	7	141	64	55	7	126
UUP GPU	195	1	28	224	155	4	28	187
UKP GPU	-	310	16	326	-	259	17	276
NFL GPU	-	66	4	70	-	64	5	69
UPS GPU	235	225	32	492	202	210	27	439
PA GPU	157	3	45	205	144	6	41	191
UIT GPU	-	155	15	170	-	144	14	158
Skupaj GPU	664	823	149	1.636	570	743	141	1.454
PU Celje	892	170	149	1.211	706	161	150	1.017
PU Koper	1.034	136	139	1.309	758	123	130	1.011
PU Kranj	422	75	90	587	342	70	83	495
PU Ljubljana	1.442	295	230	1.967	1.143	260	216	1.619
PU Maribor	1.150	169	184	1.503	921	154	164	1.239
PU Murska Sobota	483	66	107	656	440	63	105	608
PU Nova Gorica	251	61	80	392	207	52	75	334
PU Novo mesto	1.058	99	117	1.274	824	94	113	1031
Skupaj PU	6.732	1.071	1.096	8.899	5.341	977	1.036	7.354
Skupaj	7.396	1.894	1.245	10.535	5.911	1.720	1.177	8.808

Zahtevana in dejanska izobrazba zaposlenih

Zahtevana izobrazba	Št. sistem. del. mest	Št. zaposlenih po dejanski izobrazbi							Št. zased. del. mest
		nižja	srednja	višja	visoka	univ.	spec./mag.	dr.	
Manj kot srednja	326	269	24	-	-	-	-	-	293
Srednja	7.542	124	5510	163	266	32	2	-	6.097
Višja	781	5	62	348	244	26	3	-	688
Visoka	1.765	1	23	50	936	480	120	6	1.616
Univ. ali visoko strokovna s spec./mag.	121	-	-	-	-	75	34	5	114
Skupaj	10.535	399	5.619	561	1.446	613	159	11	8.808

Spol in starost zaposlenih

	Uniformirani policisti	Neuniformirani policisti	Uslužbenci brez statusa policista	Skupaj
Spol				
moški	5.053	1.429	210	6.692
ženski	858	291	967	2.116
Povprečna starost	36,3	40,7	43,5	38,1

Sklenitev in prenehanje delovnega razmerja

Enota		Uniformirani policisti	Neuniformirani policisti	Uslužbenci brez statusa policista	Skupaj
GPU	prenehanje	15	16	7	38
	sklenitev	6	12	4	22
PU	prenehanje	133	19	50	202
	sklenitev	12	6	17	35
enote PU	prenehanje	3	19	25	47
	sklenitev	1	6	6	13
PP	prenehanje	130	-	25	155
	sklenitev	11	-	11	22
Skupaj	prenehanje	148	35	57	240
	sklenitev	18	18	21	57

Pritožbe in zahtevki za varstvo pravic iz delovnega razmerja po enotah

Enota	Št. pritožb	Št. zahtevkov	Skupaj
PU Celje	50	27	77
PU Koper	92	35	127
PU Kranj	9	8	17
PU Ljubljana	58	33	91
PU Maribor	50	25	75
PU Murska Sobota	17	12	29
PU Nova Gorica	9	5	14
PU Novo mesto	52	23	75
GPU	43	35	78
Skupaj	380	203	583

Izredni dopusti po enotah

Enota	Št. uslužbencev	Št. dni
PU Celje	153	418
PU Koper	180	445
PU Kranj	76	203
PU Ljubljana	282	781
PU Maribor	192	510
PU Murska Sobota	104	278
PU Nova Gorica	58	145
PU Novo mesto	178	476
GPU	243	755
Skupaj	1.466	4.011

Disciplinski ukrepi po enotah

	PU Celje	PU Koper	PU Kranj	PU Ljubljana	PU Maribor	PU Murska Sobota	PU Nova Gorica	PU Novo mesto	GPU	Skupaj
Uvedeni disciplinski postopki	1	1	-	5	7	-	1	2	1	18
dokončne odločitve	-	-	-	-	1	-	-	-	-	1
opomin	-	-	-	2	3	-	-	-	-	5
denarna kazen – lažja	-	-	-	-	1	-	-	-	-	1
denarna kazen – težja	-	-	-	-	-	-	-	-	-	-
ustavitev postopka	-	-	-	-	1	-	1	1	-	3
Opozorila pred redno odpovedjo	10	7	4	14	6	3	1	5	1	51
Izredna odpoved	4	4	2	4	3	2	2	1	2	24
Redna odpoved	-	-	1	-	-	-	-	1	-	2

IZOBRAŽEVANJE, IZPOPOLNJEVANJE IN USPOSABLJANJE

Izvajanje izobraževalnega programa za policiste

Generacija	Leto vpisa	Št. vpisanih	Št. uspešnih	Delež uspešnih [v %]
VII.	2004	170	159	93,5
VIII.	2005	183	147	80,3
IX.	2008	153	136	88,9
X.	2009	198	163	82,3
XI.	2010	188	161	85,6

Izvajanje izobraževalnega programa za policiste za policiste - nadzornike državne meje

Skupina	Leto vpisa	Št. vpisanih	Št. uspešnih	Delež uspešnih [v %]
I.	2009	100	100	100,0

Izvajanje programa usposabljanja za policiste - nadzornike državne meje

Skupina	Leto vpisa	Št. vpisanih	Št. uspešnih	Delež uspešnih [v %]
I.	2006	251	241	96,0
II.	2007	176	170	96,6
III.	2008	147	137	93,2
IV.	2009	100	91	91,0

Izvajanje izobraževalnega programa za višje policiste

Generacija	Leto vpisa	Št. vpisanih	Št. uspešnih	Delež uspešnih [v %]
VIII.	2007	32	32	100,0
IX.	2008	31	28	93,3
X.	2009	32	31	96,9
XI.	2010	29	28	96,6
XII.*	2011	20	-	...

* Generacija še ni končala izobraževalnega programa.

Izvajanje programov izpopolnjevanja in usposabljanja

Področje	Št. izvedenih programov		Št. udeležencev*		
	2010	2011	2010	2011	Porast/upad [v %]
Splošne policijske naloge in specialnosti	429	723	7.667	12.098	57,8
Kriminalistično preiskovanje	146	140	4.310	3.558	-17,4
Socialne veščine in delo z ljudmi	94	63	2.137	1.298	-39,3
Mednarodna usposabljanja	32	24	144	106	-26,4
Delo vodnikov službenih psov	23	25	147	142	-3,4
Informatika in računalništvo	59	71	8.114	782	-90,4
Poslovanje z dokumentarnim gradivom	6	22	230	1.860	...
Varnost in zdravje pri delu	68	80	1.269	2.052	61,7
Delo specialne enote	23	20	388	258	-33,5
Varovanje in oseb in objektov	12	8	441	130	-70,5
Jezikovna usposabljanja	36	24	643	317	-50,7
Notranje preiskave in pomoč policistom	1	1	27	9	...
Skupaj	929	1.201	25.517	22.610	-11,4

*Udeleženci iz policije ter zunanjih, domačih in tujih ustanov.

FINANČNO-MATERIALNE ZADEVE

Poraba sredstev proračuna policije po namenu [v EUR]

Namen	Sprejeti proračun	Interni finančni načrt	Veljavni proračun	Poraba	Struktura porabe [v %]	Delež porabe [v %]
Plače	258.739.241	260.196.796	260.196.796	259.847.844	80,0	99,9
Materialni stroški	50.072.316	52.295.433	52.295.433	50.409.748	15,5	96,4
Investicije	15.842.142	17.012.748	17.012.749	14.433.467	4,4	84,8
Skupaj	324.653.699	329.504.977	329.504.977	324.691.059	100,0	98,5

Poraba sredstev proračuna policije po tipu proračunskih postavk [v EUR]

Tip proračunskih postavk	2010			2011			Indeks porabe 2011/2010
	veljavni proračun	poraba	delež porabe [v %]	veljavni proračun	poraba	delež porabe [v %]	
Proračunska sredstva [tip 1]	323.748.270	321.973.849	99,5	318.380.118	317.776.720	99,8	98,7
Plače [tip 1]	257.839.863	257.303.900	99,8	259.770.567	259.594.761	99,9	100,9
Materialni stroški [tip 1]	54.502.805	53.654.427	98,4	46.821.021	46.510.392	99,3	86,7
Investicije [tip 1]	11.405.602	11.015.522	96,6	11.788.530	11.671.567	99,0	106,0
Namenska sredstva	12.478.893	7.389.300	59,2	11.124.860	6.914.339	62,2	93,6
Lastna dejavnost [tip 6]	3.062.440	2.473.183	80,8	3.068.513	2.634.565	85,9	106,5
Odškodnine iz zavarovanja premoženja [tip 7]	412.728	353.331	85,6	108.812	77.176	70,9	21,8
Najemnine [tip 18]	3.116.006	1.808.891	58,1	2.390.928	1.124.656	47,0	62,2
Preneseno izvrševanje nalog [tip 27]	41.807	23.412	56,0	40.659	26.173	64,4	111,8
Donacije [tip 30]	395.913	284.314	71,8	1.495.430	488.184	32,6	171,7
Donacije - slovenska udeležba [tip 31]	-	-	...	233.960	67.805	29,0	...
Notranje politike [tip 80]	4.088.000	1.806.981	44,2	3.221.250	2.045.550	63,5	113,2
EU 07-13 notranje politike - slovenska udeležba [tip 81]	1.362.000	639.187	46,9	565.307	450.230	79,6	70,4
Skupaj	336.227.163	329.363.149	98,0	329.504.977	324.691.059	98,5	98,6

Prevozna sredstva

	Št. vozil	
	2010	2011
Št. najetih belo-modrih vozil	149	149
Št. najetih osebnih civilnih patroljnih vozil	107	107
Št. najetih terenskih vozil za UVZ GPU	10	10
Št. najetih vozil za enoto na sklic	49	49
Št. najetih terenskih vozil	25	25
Št. najetih intervencijskih vozil	45	45
Št. prevoznih sredstev v lasti policije	2.061	2.016
Skupaj	2.446	2.401

Povprečna starost prevoznih sredstev

Povprečna starost	2010 [v letih]	2011 [v letih]	Kriterij izločitve [v letih]
Vsa prevozna sredstva	6,1	6,9	
intervencijska vozila	5,5	5,6	8
motorna kolesa	7,3	8,2	8
osebna civilna vozila	6,2	7,0	8
osebna patroljna vozila	5,0	5,8	6
terenska vozila	7,8	8,4	12
dostavna in tovorna vozila	8,2	10,6	10

Stanovanja po enotah

Enota	Št. službenih stanovanj	Št. nezasedenih službenih stanovanj*	Št. neprofitnih stanovanj
PU Celje	63	13	6
PU Koper	86	4	2
PU Kranj	57	5	3
PU Ljubljana	51	5	5
PU Maribor	63	6	15
PU Murska Sobota	35	12	-
PU Nova Gorica	37	4	1
PU Novo mesto	73	27	1
GPU	132	-	8
Skupaj	597	76	41

*Nezasedena stanovanja v postopku dodelitve, prodaje ali prekategorizacije niso upoštevana.

Zasedenost samskih sob po enotah

Enota	Št. ležišč	Št. zasedenih ležišč	Delež zasedenih ležišč [v %]
PU Celje	9	1	11,1
PU Koper	61	35	57,4
PU Kranj	33	5	15,2
PU Ljubljana	154	51	33,1
PU Maribor	24	1	4,2
PU Murska Sobota	11	1	9,1
PU Nova Gorica	88	3	3,4
PU Novo mesto	31	4	12,9
GPU [samski dom na Jeranovi]	87	29	33,3
GPU [samski dom na Kotnikovi]	96	3	3,1
Skupaj	594	133	22,4

Dodelitve, prodaje in nakupi stanovanj

	Št. stanovanj					
	GPU		PU		skupaj	
	2010	2011	2010	2011	2010	2011
Dodelitve stanovanj po stanovanjskem pravilniku	13	8	29	46	42	54
redne	11	7	21	42	32	49
po 32. čl.	-	-	2	-	2	-
po 11. čl.	2	1	6	4	8	5
Prodaje stanovanj	-	-	1	6	1	6
Nakupi stanovanj	5	-	-	-	5	-

Nočitve v počitniških objektih

Počitniški objekt	Št. nočitev		Porast/upad [v %]
	2010	2011	
PD Debeli rtič – vse nočitve	21.644	12.891	-40,4
Rateče	996	1.125	13,0
Bled – Vila Jelovica [od 15. 6. 2009]	603	629	4,3
PD Bohinj – vse nočitve [od 27. 4. 2010]	1.917	2.873	49,9
Velika planina	784	702	-10,5
Log pod Mangartom	1.253	942	-24,8
Barbariga	254	255	0,4
Kranjska Gora	636	640	0,6
Čatež	1.229	1.237	0,7
Skupaj	29.316	21.294	-29,4

ODNOSI Z JAVNOSTMI

Delo na področju odnosov z javnostmi

	2010	2011	Porast/ upad [v %]
Št. tiskovnih konferenc, kratkih sestankov in foto terminov	189	110	-41,8
Št. sporočil, obvestil in informacij za javnost	4.556	2.934	-35,6
Št. pisnih in ustnih odgovorov na vprašanja novinarjev	7.676	7.888	2,8
Št. pisnih in ustnih odgovorov na vprašanja državljanov	2.808	3.036	8,1
Št. demantijev na prispevke v medijih	33	26	...

DEJAVNOST SPECIALIZIRANIH POLICIJSKIH ENOT

Dejavnost policijskega orkestra

Število posameznih dejavnosti policijskega orkestra	2010	2011
Št. koncertov v Slovenski filharmoniji, Cankarjevem domu ali Unionski dvorani	2	-
Št. koncertov v okviru Glasbene mladine Ljubljana	6	5
Št. drugih koncertov po Sloveniji	25	20
Št. koncertov v tujini	2	1
Št. nastopov na proslavah in kulturnih prireditvah	98	74
Št. nastopov na protokolarnih sprejemih	36	34
Št. nastopov na komemoracijah in pogrebih	87	69
Št. video snemanj	-	-
Št. avdio snemanj	-	-

Dejavnost letalske policijske enote

Dejavnosti	Ure letenja [hh:mm]	
	2010	2011
Varovanje javnih prireditev	57:35	67:55
Nadzor državne meje	379:50	355:00
Nadzor prometa	477:05	351:00
Iskanje storilcev kaznivih dejanj	39:25	96:45
Iskalna akcija	62:05	125:00
Medklinični prevoz	29:40	29:25
Prevoz inkubatorja	48:55	39:20
Helikopterska nujna medicinska pomoč	260:10	301:45
Gorska reševalna akcija	24:30	25:25
Lastna dejavnost*	18:00	3:05
Snemanje za potrebe policije**	42:15	77:40
Šolanje pilotov LPE	151:00	101:00
Usposabljanje***	50:35	99:35
Preleti****	110:50	115:55
Skupaj	1.752:15	1.788:50

* Kontrole daljnovodov in plinovodov ter prevozi strokovnih ekip, prenosi tovora na težko dostopna območja, različne elektronske meritve, snemanje iz zraka, druge naloge po naročilu in plačilu.

**Podatki o urah snemanja za potrebe policije [snemanje nasadov konoplje in kršitev javnega reda, spremljanje vrednostnih pošiljk]. Za leto 2010 so ti podatki ločeno prikazani, pred tem so bili zajeti v sklopu lastne dejavnosti.

*** Usposabljanje letalskega osebja LPE in policistov, desantiranje in vaje gorske reševalne službe.

**** Preleti, trenajni in tehnični leti.

Gorske reševalne akcije s helikopterji

Leto	Št. akcij	Št. helikopterskih letov	Št. prepeljanih oseb			
			mrtvi	poškodovani	pogrešani	skupaj
2010	16	68	3	10	4	17
2011	17	65	3	12	4	19

Helikopterska nujna medicinska pomoč

Leto	Št. akcij	Št. helikopterskih letov	Št. prepeljanih oseb
2010	239	718	239
2011	277	805	272

Dejavnosti enot na sklic

Enota	2010						2011					
	št. sklicev za naloge na območju iste PU			št. sklicev za naloge na območju druge PU			št. sklicev za naloge na območju iste PU			št. sklicev za naloge na območju druge PU		
	PPE I	PPE II	PPE III	PPE I	PPE II	PPE III	PPE I	PPE II	PPE III	PPE I	PPE II	PPE III
PU Celje	4	13	20	5	3	-	3	12	17	4	9	2
PU Koper	5	6	-	8	2	-	6	12	0	4	2	-
PU Kranj	3	4	50	2	-	-	3	10	43	4	-	-
PU Ljubljana	6	34	31	2	1	-	4	33	32	1	4	2
PU Maribor	3	19	5	3	3	1	7	20	10	1	-	3
PU M. Sobota	5	6	-	5	-	-	6	9	-	5	3	-
PU N. Gorica	6	3	45	2	-	-	-	9	53	3	-	-
PU N. mesto	9	1	-	10	-	-	1	1	-	11	3	-
Skupaj	41	86	151	37	9	1	30	106	155	33	21	7

Policisti v mednarodnih civilnih misijah

Misija	Država	Št. policistov	
		2010	2011
European Union Police Mission in Bosnia and Herzegovina [EUPM]	Bosna in Hercegovina	4	4
Organization for Security and Cooperation in Europe [OSCE] Mission to Serbia	Srbija	2	2
European Union Rule of Law Mission in Kosovo [EULEX]	Kosovo	15	17
European Union Monitoring Mission [EUMM]	Gruzija	2	2
Skupaj		23	25

Službeni psi in konji

	2010	2011
Št. psov za splošno uporabo	90	93
Št. psov za specialistično uporabo	33	36
Št. konjev	18	18



[#4 povzetek]

Med ključnimi nalogami policije v 2011 je bila reorganizacija na regionalni ravni [projekt Libra], celovita prenova policijske zakonodaje ter priprava predlogov resolucije o dolgoročnem razvojnem programu policije do 2020 in resolucije o nacionalnem programu preprečevanja in zatiranja kriminalitete za obdobje 2012–2016. Državni zbor je opravil prvo obravnavo tako zakona o organiziranosti in delu v policiji kot zakona o nalogah in pooblastilih policije, vendar zaradi njegove predčasne razpustitve nista bila sprejeta. Predloga zakonov bosta ponovno poslana vladi, saj je njun sprejem nujen tako za zagotavljanje večje stopnje pravne varnosti kot za učinkovitejše delo policije. Na področju organiziranosti in dela je v policiji potekala tudi vrsta drugih aktivnosti, katerih vzpodbudni učinki se že kažejo v uspešnejšem delu na nekaterih področjih. Reorganizacija kriminalistične policije v 2010 že kaže rezultate v preiskanih primerih najbolj kompleksnih oblik kriminala.

Na področju splošnih policijskih nalog je policija posebno pozornost namenila delu z večkratnimi kršitelji oziroma povratniki ter obravnavi dogodkov, povezanih z javnimi zbiranji različnih skupin, in kršitvam, povezanih s prodajo alkohola. Po vzoru PU Celje so druge policijske uprave svoje aktivnosti prilagodile prometni problematiki. Prometna varnost se je rahlo poslabšala. Pripravljena in s policijskimi upravami usklajena je nova metodologija za delo na avtocestah. Med novimi oblikami dela velja izpostaviti projekt mobilne policijske postaje. Policija je pri varovanju zunanje meje svoje aktivnosti

prilagajala povečanim tokovom nezakonitih migracij in se skozi vse leto intenzivno pripravljala na ponovno preverjanje izvajanja schengenskega pravnega reda v Sloveniji [v nadaljevanju schengenska evalvacija], ki ga izvajajo ostale države članice in institucije Evropske unije in bo potekalo 2012 in 2013.

Policija je posebno pozornost namenila sistemskim ukrepom za preprečevanje oziroma odkrivanje nasilja in nasilja nad otroki ter delu v večetničnih skupnostih.

Mednarodno sodelovanje policije je bilo usmerjeno predvsem v zagotavljanje visoke stopnje varnosti EU ter zatiranje mednarodnih organiziranih kriminalnih združb in z njo povezane kriminalitete. Pri tem je policija sodelovala z vrsto evropskih institucij in organizacij.

Policija je dala velik poudarek krepitvi zaupanja notranje in zunanje javnosti v strokovno integriteto in operativno avtonomijo dela, skrbi za enake možnosti obeh spolov in odpravi administrativnih bremen.

Med drugim je vredno opozoriti na:

- uspešno delo nacionalnega preiskovalnega urada;
- slabšo uspešnost celotne policije pri odkrivanju in preiskovanju kriminalitete v primerjavi z 2010, še vedno pa bolj uspešno kot v obdobju 2007–2009;
- nekaj manj obravnavanih kaznivih dejanj in nekaj več kršitev predpisov o javnem redu;
- porast korupcijskih kaznivih dejanj;

- uporabnost informacij, pridobljenih preko anonimnih e-prijav kaznivih dejanj in anonimnega telefona o 80 1200;
- rahlo poslabšanje prometne varnosti;
- več nedovoljenih prehodov zunanje schengenske meje;
- več napadov na policiste in
- pogostejšo uporabo prisilnih sredstev zoper več kršiteljev.

bilo na novo nastanjenih za 18,0 % manj tujcev. Izvedenih je bilo za 6,9 % več preventivnih aktivnosti kot 2010.

Policija je sprejela za 7,1 % manj klicev na telefonsko številko 113. Povprečni reakcijski čas v vseh interventnih dogodkih je bil 20 minut in 48 sekund (20 minut in 23 sekund), v nujnih interventnih dogodkih pa 11 minut in 59 sekund (11 minut in 50 sekund).

Temeljni statistični podatki so naslednji:

Policija je 2011 obravnavala za 0,9 % manj kaznivih dejanj. Delež kaznivih dejanj, odkritih z lastno dejavnostjo, se je zmanjšal za 1,6 odstotne točke, prav tako se je delež preiskanih kaznivih dejanj zmanjšal za 2,5 odstotne točke. Po oceni policije so storilci s kaznivimi dejanji povzročili za 271,8 (577,3) milijonov evrov škode, od tega z gospodarsko kriminaliteto za 176,3 (505,4) milijonov evrov. Policija je obravnavala za 2,4 % manj kaznivih dejanj gospodarske kriminalitete. Njen delež v celotni kriminaliteti se je zmanjšal s 14,6 % na 14,4 %.

Kaznivih dejanj splošne kriminalitete je bilo za 0,6 % manj, preiskanih pa je bilo 41,5 % (44,1 %). Obseg mladoletniške kriminalitete se je zmanjšal za 6,7 %. S področja organizirane kriminalitete je policija obravnavala za 9,7 % manj kaznivih dejanj.

Policisti so obravnavali za 0,8 % več kršitev predpisov o javnem redu. Kršitev zakona o varstvu javnega reda in miru je bilo za 3,7 % manj, kršitev drugih predpisov o javnem redu pa za 6,2 % več. Za preprečevanje nasilja v družini so policisti izrekli 1.031 (1.080) ukrepov prepovedi približevanja določenemu kraju ali osebi. Število prekrškov zaradi nasilja v družini se je zmanjšalo za 3,9 %, število tovrstnih kaznivih dejanj pa za 18,2 %.

Obravnavanih je bilo za 7,3 % več prometnih nesreč, v katerih je umrlo za 2,2 % več oseb. Število hudo telesno poškodovanih se je povečalo za 6,2 %, število lahko telesno poškodovanih pa zmanjšalo za 7,4 %. Zaradi kršitev cestnoprometnih predpisov se je število pridržanih oseb zmanjšalo za 19,4 %, za 95,8 % pa se je povečalo število zaseženih motornih vozil.

Število nedovoljenih prehodov čez zunanjo schengensko mejo se je povečalo za 13,5 %, število obravnavanih tujcev zaradi nedovoljenega vstopa pa zmanjšalo za 30,6 %. Policisti so obravnavali za 42,3 % več oseb zaradi nedovoljenega prebivanja. V objektih centra za tujce je

Na področju forenzične in kriminalističnotehnične dejavnosti je policija opravila za 5,0 % več ogledov krajev kaznivih dejanj in drugih dogodkov. Zahtevkov za forenzične preiskave je bilo za 2,4 % več. S pomočjo podatkovne baze profilov DNK je bilo identificiranih 686 (500) možnih storilcev kaznivih dejanj ali za 37,2 % več, s sistemom AFIS pa 119 (105) ali za 13,3 % več. Za iskanje in dokumentiranje sledov kaznivih dejanj je bilo opravljenih za 77,0 % več forenzičnih zavarovanj in preiskav zaseženih elektronskih naprav.

Zaradi kaznivih dejanj, za preprečitev nadaljevanja prekrškov ali iz drugih razlogov so policisti pridržali oziroma zadržali za 5,7 % manj oseb. Prisilna sredstva, večinoma najmilejša, so uporabili zoper 2.440 (2.290) kršiteljev. Strelno orožje ni bilo uporabljeno niti 2010 niti 2011, opozorilni strel je bil izstreljen 2-krat (2-krat).

Napadenih je bilo za 43,2 % več policistov, evidentiranih pa je bilo 90 (89) groženj policistom. Pravna pomoč je bila zagotovljena 57 (78) policistom.

Zoper postopke policistov je bilo vloženi za 1,4 % manj pritožb kot 2010. Vodje organizacijskih enot policije so vodili 235 (247) postopkov za reševanje pritožb. Za 16 (17) pritožb so ocenili, da ravnanje policistov ni bilo skladno s predpisi. Na sejah senata za pritožbe ministrstva za notranje zadeve je bilo obravnavanih 180 (183) pritožb. Zaključenih je bilo 167 (178), utemeljenih je bilo 16 (23) ali 9,6 % (12,9 %).

Policija je specializiranemu oddelku v skupini državnih tožilcev za pregon organiziranega kriminala pri vrhovnem državnem tožilstvu oziroma oddelku za preiskovanje in pregon uradnih oseb s posebnimi pooblastili specializiranega državnega tožilstva v obravnavo odstopila prijave 80 (137) ali za 41,6 % manj kaznivih dejanj.

V policiji je bilo konec 2011 zaposlenih 8.808 (8.989) javnih uslužbencev.

Poročilo o delu policije za 2011

Priprava: Ministrstvo za notranje zadeve, Policija, Služba generalnega direktorja policije, Sektor za sistemske naloge in razvoj, Oddelek za načrtovanje in analitiko.

Uporabljene fotografije so iz arhiva Policije od leta 2000 do danes. Nekateri prizori so iz resničnih dogodkov – večinoma pireditev, na katerih je policija sodelovala in različnih usposabljanj – nekateri prizori pa so zaigrani.

Avtorji fotografij so: Štefan Abraham, Dean Božnik, Monika Golob, Nina Djordjević, Brigita Petric, Tomaž Prijanovič, Milan Tomažin, udeleženci kriminalističnega tečaja, policisti, ki so službovali v mednarodni civilni misiji v Vzhodnem Timorju in tisti, ki so prispevali fotografije za knjigo o slovenski policiji.

Ljubljana, april 2012

