



REPUBLIKA SLOVENIJA  
**MINISTRSTVO ZA NOTRANJE ZADEVE**

POLICIJA

Štefanova ulica 2, 1501 Ljubljana

T: 01 428 40 00

F: 01 428 47 33

E: [gp.policija@policija.si](mailto:gp.policija@policija.si)

[www.policija.si](http://www.policija.si)

Številka: 0101-6/2011/71 (2061-05)

Datum: 31. 3. 2011

**Zadeva: Poročilo o delu policije za leto 2010**

## V s e b i n a

<b>Povzetek</b> .....	<b>3</b>
<b>1 Značilnosti dela policije v letu 2010</b> .....	<b>6</b>
<b>2 Delo na posameznih delovnih področjih</b> .....	<b>11</b>
<b>2.1 Temeljne dejavnosti</b> .....	<b>11</b>
2.1.1 Preprečevanje, odkrivanje in preiskovanje kriminalitete .....	11
2.1.2 Vzdrževanje javnega reda in zagotavljanje splošne varnosti ljudi in premoženja.....	14
2.1.3 Zagotavljanje varnosti cestnega prometa.....	15
2.1.4 Nadzor državne meje in izvajanje predpisov o tujcih .....	16
2.1.5 Varovanje določenih oseb in objektov.....	17
<b>2.2 Druge dejavnosti</b> .....	<b>18</b>
2.2.1 V skupnost usmerjeno policijsko delo .....	18
2.2.2 Operativno-komunikacijska dejavnost.....	19
2.2.3 Forenzična in kriminalističnotehnična dejavnost .....	20
2.2.4 Analitska dejavnost.....	21
2.2.5 Nadzorna dejavnost.....	21
2.2.6 Spremljanje izvajanja policijskih pooblastil in ogrožanja policistov .....	22
2.2.7 Reševanje pritožb .....	22
2.2.8 Notranje preiskave.....	23
2.2.9 Informacijska in telekomunikacijska dejavnost.....	24
2.2.10 Kadrovske in organizacijske zadeve .....	24
2.2.11 Izobraževanje, izpopolnjevanje in usposabljanje .....	25
2.2.12 Finančno-materialne zadeve .....	26
2.2.13 Mednarodno sodelovanje .....	27
2.2.14 Odnosi z javnostmi .....	29
2.2.15 Dejavnost specializiranih policijskih enot .....	30
<b>Priloga 1: Statistični podatki</b> .....	<b>31</b>

## Povzetek

Policija je leta 2010 še naprej uvajala organizacijske spremembe, ki so se začele že leta 2009. Izvedeni sta bili reorganizacija generalne policijske uprave in pripravljani del reorganizacije na regionalni ravni [projekt Libra]: PU Slovenj Gradec naj bi se združila s PU Celje, PU Krško s PU Novo mesto in PU Postojna delno s PU Koper in delno s PU Ljubljana. Že s 1. 1. 2010 pa je začel delovati Nacionalni preiskovalni urad [NPU].

Med ključne značilnosti dela policije v letu 2010 sodi priprava dveh temeljnih zakonov za delo policije, ki bosta nadomestila zakon o policiji – zakona o organizaciji in delu policije ter zakona o nalogah in pooblastilih policije. Cilj obeh je zagotoviti večjo varnost ljudi in premoženja, še višjo stopnjo spoštovanja pravic oseb v policijskih postopkih, krepitev decentralizacije ter avtonomnosti in samostojnosti policijskih uprav in okrepitev v skupnost usmerjenega dela. Policija se je aktivno vključila tudi v pripravo novih zakonskih predpisov [npr. nove prometne zakonodaje, zakona o tujcih] ali pa v spremembe in dopolnitve obstoječih [npr. kazenskega zakonika, zakonov o policiji, o kazenskem postopku, o prekrških, o elektronskih komunikacijah, o mednarodni zaščiti, o zaposlovanju tujcev, o javnih zbiranjih, o zasebnem varovanju ...]. Sodelovala je pri pripravi uredbe o sodelovanju državnega tožilstva, policije in drugih pristojnih državnih organov in institucij pri odkrivanju in pregonu storilcev kaznivih dejanj ter delovanju specializiranih in skupnih preiskovalnih skupin. Dopolnjeni so bili številni interni akti. Za boljše medinstitucionalno sodelovanje so bili podpisani sporazumi s komisijo za preprečevanje korupcije, z davčno upravo in uradom za preprečevanje pranja denarja. Pripravljen je bil tudi osnutek sporazuma o sodelovanju z agencijo za javnopravne evidence in storitve [AJ PES].

K prizadevanjem za izboljšanje dela je sodila tudi skrb za zaposlene. Med temi projekti velja omeniti vzpostavitev mreže oseb, na katere se policisti lahko obrnejo, če so žrtve mobinga, 24-urno psihološko interventno pomoč policistom in projekt policijskih zaupnikov. Skupaj s psihologi v policiji je bil oblikovan program usposabljanja policistov za sporočanje slabih novic in nasveti za policiste. Z novim pravilnikom o varovanju ogroženih delavcev policije je bilo to varovanje prilagojeno novim varnostnim izzivom.

Prizadevala si je tudi za odpravo čim večjega števila administrativnih bremen. Od 71 prejetih predlogov je bilo realiziranih 36, 13 jih ni bilo uresničljivih, v reševanju je še 22 predlogov.

Veliko energije so policisti vložili v učinkovito delo na območjih z večletnimi skupnostmi. Ob svetovnem dnevu človekovih pravic 10. 12. 2010 je bil premierno predstavljen dokumentarni film Na dolžnosti. Nadaljevale so se številne preventivne akcije in projekti, pripravljani pa so bili tudi novi, med drugim Prijazen mejni policist.

Javnosti so bile na voljo tudi anonimne elektronske prijave kršitev, kaznivih dejanj in drugih nepravilnosti na področju korupcije, nasilja v družini, trgovine z ljudmi, pogrešanih in iskanih oseb, delovanja avtošol, izvajanja tehničnih pregledov in na področju zasebnega varovanja.

Korak h krepitvi zaupanja notranje in zunanje javnosti v strokovno integriteto in operativno avtonomijo dela policije je bila ustanovitev strokovnega sveta za policijsko pravo in pooblastila, katerega člani so notranji in zunanji strokovnjaki.

Toda najpomembnejši so rezultati dela. Med drugim je vredno opozoriti na:

- *prizadevanja za izboljšanje v skupnost usmerjenega policijskega dela na vseh področjih;*
- *najvišji delež preiskanih kaznivih dejanj v zadnjih desetih letih;*
- *največ obravnavanih kaznivih dejanj gospodarske kriminalitete v zadnjih desetih letih;*
- *vzpodbudne uspehe pri delu nacionalnega preiskovalnega urada;*
- *vzpostavljen koncept obveščevalno vodenege policijskega delovanja in izdelan koncept ciljnega iskanja oseb;*
- *izboljšanje prometne varnosti – dosežen je bil cilj o številu smrtnih žrtev v prometnih nesrečah, ki izhaja iz resolucije o nacionalnem programu varnosti cestnega prometa za leta 2007–2011;*

- uspešen nov koncept cestnoprometnega nadzora, ki je bil poskusno uveden na območju policijske uprave Celje in bo prenesen tudi na druga območja;
- učinkovit nadzor državne meje in dobro sodelovanje s Frontexom [evropsko agencijo za vodenje operativnega sodelovanja na zunanjih mejah držav članic Evropske unije].

Statistični podatki pa so naslednji:

Policija je leta 2010 kljub povečanju števila obravnavanih kaznivih dejanj s 87.463 na 89.489 ali za 2,3 % povečala delež preiskanih kaznivih dejanj z 48,3 % na 51,6 % ali za 3,3 odstotne točke. Delež kaznivih dejanj, odkritih z lastno dejavnostjo, se je povečal z 10,8 % na 13,3 % ali za 2,5 odstotne točke. Petletna primerjava pa pokaže, da je delež preiskanih kaznivih dejanj za 10,7 odstotne točke večji kot leta 2006, ob za 1,0 % manjšem številu kaznivih dejanj.

Po oceni policije so storilci s kaznivimi dejanji povzročili za 577,3 (278,0)<sup>1</sup> milijonov evrov škode, od tega z gospodarsko kriminaliteto 505,4 (193,3) milijonov evrov. To kaže, da je bil pregon gospodarskega in finančnega kriminala ter korupcije ena od prednostnih nalog policije v letu 2010. Obravnavala je 13.064 (9.259) ali za 41,1 % več kaznivih dejanj gospodarske kriminalitete. Njen delež v celotni kriminaliteti se je povečal z 10,6 % na 14,6 %. V zadnjih desetih letih policija še ni obravnavala toliko gospodarskih kaznivih dejanj, od leta 2000 do leta 2009 je namreč povprečno obravnavala 7.448 kaznivih dejanj na leto.

Kaznivih dejanj splošne kriminalitete je bilo 76.425 (78.204) ali za 2,3 % manj, preiskanih pa je bilo 44,1 % (42,8 %). Obseg mladotniške kriminalitete se je zmanjšal z 2.316 na 2.150 kaznivih dejanj ali za 7,2 %. S področja organizirane kriminalitete je policija obravnavala 352 (413) ali za 14,8 % manj kaznivih dejanj, ovadenih pa je bilo 257 (179) ali za 43,6 % več oseb.

Policisti so obravnavali 54.109 (56.874) ali za 4,9 % manj kršitev predpisov o javnem redu. Kršitev zakona o varstvu javnega reda in miru je bilo 29.332 (31.889) ali za 8,0 % manj, kršitev drugih predpisov o javnem redu pa 24.777 (24.975) ali za 0,8 % manj. Med njimi so prevladovali kršitve zakona o tujcih, zakona o proizvodnji in prometu s prepovedanimi drogami in zakona o osebni izkaznici. Za preprečitev nasilja v družini so policisti izrekli 1.080 (1.120) ali za 3,6 % manj ukrepov prepovedi približevanja določenemu kraju ali osebi. Število prekrškov zaradi nasilja v družini se je zmanjšalo s 4.000 na 3.857 ali za 3,6 %. Število kaznivih dejanj nasilja v družini – od uveljavitve novega kazenskega zakonika konec leta 2008 se nasilje v družine ne obravnava več le kot prekršek, se je v primerjavi z letom 2009 sicer zmanjšalo s 2.478 na 2.344 ali za 5,4 %.

Policisti so obravnavali 21.347 (20.592) ali za 3,7 % več prometnih nesreč, v katerih je umrlo 138 (171) ali za 19,3 % manj oseb, v primerjavi z letom 2006 pa se je število umrlih celo prepolovilo. Število hudo telesno poškodovanih se je zmanjšalo s 1.032 na 865 ali za 16,2 %, lahko telesno poškodovanih pa z 11.082 na 9.451 ali za 14,7 %. Zaradi kršitev cestnoprometnih predpisov se je število pridržanih oseb zmanjšalo z 10.180 na 9.032 ali za 11,3 %, število zaseženih motornih vozil pa povečalo s 1.130 na 1.984 ali za 75,6 %.

Število nedovoljenih prehodov čez državno mejo se je še naprej zmanjševalo, v primerjavi z letom 2009 se je zmanjšalo za 4,7 %, in sicer z 824 na 785. Policisti so obravnavali 2.955 (2.297) ali za 28,6 % več oseb zaradi nedovoljenega prebivanja. Več ugotovljenih kršitev je posledica ciljno usmerjenega dela policije v preprečevanje zlorab dovoljenj za prebivanje. V objektih centra za tujce v Velikem Otoku pri Postojni je bilo na novo nastanjenih 313 (408) ali za 23,3 % manj tujcev, večinoma zaradi neizpolnjevanja pogojev za bivanje v Sloveniji.

Izvedenih je bilo 14.402 (13.184) ali za 9,2 % več preventivnih dejavnosti kot leta 2009. Med metodami dela je prevladovalo »svetovanje in opozarjanje«, povečalo pa se je število preventivnih dejavnosti z metodama »neformalno druženje in povezovanje« ter »izvajanje preventivnih projektov in drugih aktivnosti«. Kar nekaj preventivnih akcij je bilo namenjenih tudi preprečevanju nasilja v družini in spolnega nasilja. Policisti so sicer pri ugotavljanju okoliščin tovrstnih dejanj zelo dosledni [ničelna toleranca].

<sup>1</sup> V okroglih oklepajih so podatki za leto 2009.

Leta 2010 je policija sprejela 561.898 (591.738) ali za 5,0 % manj klicev na telefonsko številko 113. Povprečni reakcijski čas v vseh interventnih dogodkih je bil 20 minut in 23 sekund (19 minut in 58 sekund), v nujnih interventnih dogodkih pa 11 minut in 50 sekund (11 minut in 55 sekund).

Na področju forenzične in kriminalističnotehnične dejavnosti je policija opravila 20.976 (22.743) ogledov krajev kaznivih dejanj ali za 7,8 % manj. Zahtevkov za forenzične preiskave je bilo 7.962 (9.014) ali za 11,6 % manj. S pomočjo podatkovne baze profilov DNK je bilo identificiranih 500 (594) ali za 15,8 % manj možnih storilcev kaznivih dejanj, ki pred tem niso bili osumljeni preiskovanega kaznivega dejanja, s sistemom AFIS pa 105 (158) ali za 33 % manj. Za iskanje in dokumentiranje sledov kaznivih dejanj je bilo opravljenih 1.336 (711) forenzičnih zavarovanj in preiskav zaseženih elektronskih naprav ali za 87,9 % več kot leta 2009.

Zaradi kaznivih dejanj, za preprečitev nadaljevanja prekrškov ali iz drugih razlogov so policisti pridržali oziroma zadržali 15.815 (17.529) ali za 9,8 % manj oseb. Prisilna sredstva, večinoma najmilejša, so uporabili zoper 4.543 (5.082) kršiteljev. Strelno orožje ni bilo uporabljeno, leta 2009 je bilo uporabljeno 1-krat, opozorilni strel je bil izstreljen 2-krat (3-krat).

Napadenih je bilo 361 (390) ali za 7,4 % manj policistov, evidentiranih pa 88 (76) groženj policistom. Pravna pomoč je bila zagotovljena 78 (107) policistom.

Zoper postopke policistov je bilo vloženi 636 (725) pritožb ali za 12,3 % manj kot leta 2009, rešenih pa je bilo 572 (629) ali za 9,1 % manj. Vodje organizacijskih enot policije so vodili 247 (303) postopkov za reševanje pritožb, od tega v 138 (182) primerih uspešno. Za 17 (22) pritožb so ocenili, da ravnanje policistov ni bilo skladno s predpisi. Na sejah senata za pritožbe ministrstva za notranje zadeve je bilo obravnavanih 183 (190) pritožb. Od 178 (179) rešenih je bilo 23 (17) ali 12,9 % (9,5 %) utemeljenih. V pritožbenih postopkih je bilo udeleženi 875 (1.000) policistov, med njimi je bilo 9,5 % (10,8 %) policistk.

Policija je specializiranemu oddelku v skupini državnih tožilcev za pregon organiziranega kriminala pri vrhovnem državnem tožilstvu, ki je pristojen za pregon kaznivih dejanj uradnih oseb v policiji, v obravnavo odstopila 137 (122) prijav ali za 12,3 % več kaznivih dejanj, katerih storitve je bilo osumljenih 122 (114) ali za 7,0 % več uradnih oseb v policiji.

V policiji je bilo konec leta 2010 zasedeni 8.989 (9.349) delovnih mest, kar je 230 manj, kot je z 9.219 delovnimi mesti dovoljeval kadrovski načrt vlade za leto 2010.

## 1 Značilnosti dela policije v letu 2010

Policija je tudi leta 2010 uvajala že leta 2009 začete organizacijske spremembe. Njihov cilj oziroma namen je racionalizacija delovnih procesov, enakomernejša obremenjenost policijskih enot, koncentracija specializiranih služb, odprava podvajanja delovnih področij, zagotovitev učinkovitejšega sistema vodenja in odgovornosti ter tesnejša vpetost policijskih enot v lokalno skupnost. V generalni policijski upravi sta bila konec leta 2009 tako ukinjena urad za organizacijo in kadre ter urad za logistiko, ki sta zdaj organizirana kot skupni organizacijski enoti ministrstva in policije. S 1. 7. 2010 je bila reorganizirana generalna policijska uprava, izveden je bil tudi pripravljalni del projekta Libra [reorganizacija na regionalni ravni za večjo varnost v lokalnem okolju in več operativnih delovnih mest].

Zakon o policiji, ki je bil od leta 1998 noveliran že 26-krat, bosta leta 2011 nadomestila nova zakona, in sicer zakon o organizaciji in delu policije ter zakon o nalogah in pooblastilih policije. Celovita prenova policijske zakonodaje se ob sodelovanju številnih strokovnjakov ministrstva za notranje zadeve [MNZ] in policije pripravlja že od leta 2009.

Temeljni cilj zakona o organizaciji in delu policije je zagotoviti visoko raven pravne in osebne varnosti ljudi ter krepitev pravne države. Poleg tega je cilj novega zakona, skladno z racionalizacijo, reorganizacijo in ustanovitvijo NPU, urediti normativne podlage za sodobno policijsko organizacijo, ki bo tesno vpeta v delovanje lokalne skupnosti in se bo lahko učinkovito odzivala na vse varnostne izzive. Natančno bo opredeljeno razmerje med MNZ in policijo kakor tudi usmerjanje in nadzor MNZ nad policijo, specifična delovno-pravna razmerja v policiji, status in zaščita policista, usposabljanje, izobraževanje in raziskovalna dejavnost. V zakonu je dan poseben poudarek večji samostojnosti policijskih uprav in s tem decentralizaciji policije, pa tudi skrbi za njen sistemski razvoj.

Ključni cilj zakona o nalogah in pooblastilih policije je priprava sodobnega, evropsko primerljivega in preglednega zakona, ki bo na enem mestu sistematično in celovito uredil ter določil policijske naloge in vsa splošna varnostna policijska pooblastila in prisilna sredstva ter zakonsko uredil postopek reševanja pritožb zoper policijo. Zakon dosledno upošteva zaščito svobode in spoštovanje človekovih pravic in temeljnih svoboščin ter opredeljuje delo policije, ki temelji na operativni avtonomiji in vladavini prava.

Septembra in oktobra 2010 sta bila notranji javnosti in sindikatoma predstavljena osnutka obeh zakonov, decembra pa sta bila oba predloga objavljena na internetnih straneh ministrstva in policije. Zunanja zainteresirana javnost je bila povabljen k sodelovanju na javni predstavitvi novega zakona, januarja 2011.

Korak h krepitevi zaupanja notranje in zunanje javnosti v strokovno integriteto in operativno avtonomijo dela policije je bila ustanovitev strokovnega sveta za policijsko pravo in pooblastila, katerega člani so notranji in zunanji strokovnjaki. Strokovni svet je namenjen izmenjavi stališč in mnenj o pripravi in uporabi predpisov s področja policijskega prava in policijskih pooblastil ter sistematičnemu proučevanju vprašanj, ki se na teh področjih pojavljajo v praksi. Svet je med drugim obravnaval pobudo za izdajo mnenja o novem zakonu o nalogah in pooblastilih policije.

K prizadevanjem za izboljšanje dela je sodila skrb za zaposlene, še zlasti ko ti potrebujejo pomoč oziroma zaščito organizacije. Vzpostavljena je bila mreža oseb, na katere se policisti lahko obrnejo, če so žrtve mobinga. Začel je veljati nov pravilnik o varovanju ogroženih delavcev policije, s katerim je bilo to varovanje prilagojeno novim varnostnim izzivom. V okviru projekta Psihološka pomoč in svetovanje v policiji je policistom od decembra 2009 na voljo 24-urna psihološka interventna pomoč, kot njegova nadgradnja pa se v policiji vzpostavlja sistem policijskih zaupnikov, ki temelji na modelu pomoči Peer Support. Skupaj s psihologi v policiji je bil oblikovan program usposabljanja policistov za sporočanje slabih novic in nasveti za policiste.

Za odpravo administrativnih bremen oziroma ovir lahko vsak zaposleni pošlje predloge preko aplikacije na intranetu policije. Med pomembnejše naloge v tem projektu lahko prištevamo spremenjena pravila za izvajanje nadzora in omogočen elektronski dostop do baz drugih državnih

organov, na primer zavoda za zdravstveno zavarovanje in agencije za javnopravne evidence in storitve. V nekaterih enotah je bil že omogočen prenos podatkov obračuna ur iz aplikacije ISPP v MFRAC. Pripravljena in preizkušena je bila aplikacija, ki je povezala dnevnik dogodkov OKC in poročila dežurnega na policijski postaji ter s tem odpravila podvajanje vpisov istih podatkov. Aplikacija bo leta 2011 še nadgrajena. Od 71 prejetih predlogov za odpravo administrativnih bremen je bilo realiziranih 36, 13 jih ni bilo uresničljivih, v reševanju je še 22 predlogov.

Pomembne spremembe so bile na področju preprečevanja, odkrivanja in preiskovanja najtežjih oblik gospodarske kriminalitete, korupcije in drugih oblik kriminalitete. S 1. 1. 2010 je začel delovati NPU kot samostojna operativna enota uprave kriminalistične policije. Ustanovljen je bil za učinkovitejše in uspešnejše odkrivanje in pregon najhujših oblik gospodarskega kriminala, korupcije in drugih težjih oblik kriminalitete. Proces oblikovanja NPU je sledil zastavljenim ciljem, in sicer ustrezni organiziranosti, izboljššanemu sodelovanju med institucijami, ustrezni pravni podlagi za delo, zagotavljanju strokovne usposobljenosti kadrov, ustreznim materialnim in tehničnim pogojem za delo, ustrezni kadrovski politiki in izvajanju neodvisne kriminalitetne politike. Rezultati so vzpodbudni, kar kažejo številne uspešne preiskave. Pri vseh obsežnih finančnih preiskavah je NPU dal tudi pobude za začasno zavarovanje protipravno pridobljene premoženjske koristi. V dobi hitrega globalnega poslovanja in skoraj neomejenih možnosti hitrih prenosov gotovine, lastništva vrednostnih papirjev, nepremičnin in premičnin je to zagotovo ukrep, s katerim se lahko prepreči, da bi se premoženje preneslo na tretje osebe, skrilo ali uporabilo za nadaljnjo kriminalno dejavnost.

Koncept NPU je evropsko primerljiv koncept; ne pomeni pa samo reorganizacije policije, temveč spremembo celotnega delovnega procesa, saj v delovnih skupinah ne sodelujejo le policisti, temveč vrsta drugih strokovnjakov. V prvem letu delovanja je NPU dobro sodeloval z računskim sodiščem, komisijo za preprečevanje korupcije in uradom za preprečevanje pranja denarja. Sodelovanje s tožilstvom je bilo zadovoljivo, si bo pa NPU še naprej prizadeval, da bi se državni tožilci vključili že v najzgodnejše faze preiskovanja kaznivih dejanj. Predlagal bo tudi ustanovitev specializiranih skupin za preiskovanje zahtevnih oblik gospodarskega kriminala, predvsem na področju davkov, finančnega poslovanja in vrednostnih papirjev, zaradi katerih je potrebno daljše usmerjeno delovanje več državnih organov in institucij pod vodstvom državnega tožilca. Njegova prednostna naloga bo tudi uspešen odvzem protipravno pridobljene premoženjske koristi storilcem kaznivih dejanj, pri čemer bi tudi v Sloveniji upoštevali priporočila evropskih nadzornih institucij in že uveljavljeno prakso večine evropskih držav glede zaplembe premoženja, vendar je temu treba prilagoditi še zakonodajo. Za učinkovito izvajanje teh ukrepov so potrebna tudi skupna usposabljanja preiskovalcev, državnih tožilcev in sodnikov.

Do sprememb je prišlo tudi na drugih področjih kriminalističnega dela. Poleg centra za računalniško preiskovanje v upravi kriminalistične policije so začeli delovati tudi oddelki za računalniško preiskovanje v sektorjih kriminalistične policije štirih policijskih uprav. Sicer pa je nadzor nad računalniško kriminaliteto izziv vseh policij, saj je težko obvladljiva. Potrebno je skupno delovanje. Slovenska policija je tako pristopila k projektu Sveta Evrope Cyber@IPA, ki vzpostavlja enoten sistem računalniškega preiskovanja v jugovzhodni Evropi. Iz evropskih skladov so bila tudi uspešno pridobljena sredstva za sofinanciranje nakupa opreme in izobraževanja za računalniško forenziko.

Ustanovljen je bil center za kriminalistično obveščevalno dejavnost, ki je uvedel nov koncept kriminalističnega obveščevalnega delovanja. Izdelan je bil tudi koncept dela za iskanje oseb, ki predvideva ustanavljanje skupin za ciljno iskanje v sektorjih kriminalistične policije policijskih uprav. Temeljni cilj novega sistematičnega in načrtovanega dela je več izsleditev in prijetij iskanih oseb. Izdelana je bila strategija dela za preprečevanje in preiskovanje premoženjske kriminalitete, ki je prvi dokument s celovitim pristopom na tem področju. Vzpostavljen je bil sistem računalniške prepoznavne oseb na podlagi fotografije in pripravljena idejna zasnova novega informacijskega sistema na področju kriminalitete. Dopolnjeni so bili številni interni predpisi, med drugim strokovno navodilo o prikritih preiskovalnih ukrepih in metodah dela, navodilo o sodelovanju in pomoči med NPU in drugimi policijskimi enotami ter navodilo za računalniško prepoznavo oseb.

Za boljše medinstitucionalno sodelovanje je bil podpisan sporazum med policijo in komisijo za preprečevanje korupcije, pa tudi sporazuma z davčno upravo in uradom za preprečevanje pranja denarja. Pripravljen je bil tudi osnutek sporazuma o sodelovanju z agencijo AJPES.

Policija je tvorno sodelovala v delovni skupini za pripravo sprememb kazenskega zakonika in predlagala nekaj novosti pri inkriminaciji javnofinančnih deliktov. Sodelovala je tudi pri pripravi uredbe o sodelovanju državnega tožilstva, policije in drugih pristojnih državnih organov in institucij pri odkrivanju in pregonu storilcev kaznivih dejanj ter delovanju specializiranih in skupnih preiskovalnih skupin. Ta natančneje ureja delovanje specializiranih preiskovalnih skupin, ustanovljenih skladno s 160.a členom zakona o kazenskem postopku [določbo o ustanavljanju specializiranih preiskovalnih skupin, ki pomenijo uspešnejši multidisciplinarni pristop pri preiskovanju gospodarskega kriminala in korupcije, je prav tako predlagala policija] in skupnih preiskovalnih skupin. Skupaj z informacijsko pooblaščenko je predlagala spremembo zakona o elektronskih komunikacijah, in sicer da se internetni protokol uvrsti med podatke o naročniku.

Petletna primerjava pokaže, da se je v primerjavi z letom 2006 delež preiskanih kaznivih dejanj povečal za 10,7 odstotne točke. Pregon gospodarskega in finančnega kriminala ter korupcije je bil ena prednostnih nalog policije v letu 2010. Delež gospodarske v celotni kriminaliteti se je povečal za 4,0 odstotne točke, število teh kaznivih dejanj pa za 41,1 %. Škoda, ki so jo povzročila, je v bila v primerjavi z letom 2009 večja za 161,5 %. Policija se je v sodelovanju z drugimi državnimi organi posvetila zlasti obravnavanju težjih oblik gospodarskega kriminala [Vegrad, Merkur ipd.], pa tudi korupcije.

Na področju dela uniformirane policije velja izpostaviti nov koncept cestnoprometnega nadzora, ki je bil 1. 1. 2010 poskusno uveden na območju policijske uprave Celje in bo leta 2011 prenesen še na območje drugih policijskih uprav. Ustanovljena je bila posebna skupina policistov, ki je obravnavala predvsem hujše kršitve in/ali večkratne kršitelje hujših cestnoprometnih predpisov. Za zagotavljanje večje varnosti v cestnem prometu je bil izdelan tudi poseben načrt aktivnosti policijskih enot. Z manjšim številom izrečenih ukrepov je bilo doseženo boljše stanje prometne varnosti na celjskem območju. Tudi sicer se je prometna varnost v Sloveniji izboljšala. Obravnavanih je bilo nekoliko več prometnih nesreč, toda število mrtvih, hudo in lahko telesno poškodovanih se je znatno zmanjšalo. Policija je s tem dosegla cilj o zmanjšanju števila smrtnih žrtev v prometnih nesrečah, ki izhaja iz resolucije o nacionalnem programu varnosti cestnega prometa za leto 2007-2011, da se do leta 2010 v cestnem prometu ohrani čim več življenj in prepolovi število žrtev. Policija je sodelovala pri izvajanju drugih nalog iz resolucije in v skladu z obdobjnim načrtom za delo izvedla poostrene nadzore in druge načrtovane naloge. Podprla je projekt zavoda Varna pot za pomoč svojcem in prijateljem žrtev prometnih nesreč, Skupaj iz stiske, in po svojih močeh seznanjala ljudi o možnosti dostopa do psihosocialne pomoči, ki jo nudi zavod.

Na področju nadzora državne meje in izvajanja predpisov o tujcih se je tudi leta 2010 zmanjševalo število nedovoljenih prehodov zunanje meje. Med ilegalnimi migranti so še vedno prevladovali državljani držav zahodnega Balkana, se je pa povečalo število ilegalnih migrantov iz Bližnjega Vzhoda, Azije, indijskega podkontinenta in severne Afrike, kar je posledica povečanih tokov ilegalnih migracij na turško-grški meji, kjer je položaj zelo kritičen.

Aprila se je začela uporabljati spremenjena določba zakona o nadzoru državne meje, in sicer o izravnalnih ukrepih. Policija je sodelovala pri pripravi sprememb in dopolnitev zakonov o mednarodni zaščiti in o zaposlovanju tujcev, novega zakona o tujcih, pri pripravi sprememb in dopolnitev zakona o prekrških [predlog spremembe postopkov z večkratnimi kršitelji v cestnem prometu] in spremembah prometne zakonodaje. Tvorno se je vključila v iskanje rešitev za boljšo varnost na javnih shodih in prireditvah – ob pripravi sprememb zakona o javnih zbiranjih, zakona o zasebnem varovanju in drugih podzakonskih predpisov. Pred podpisom so tudi nove usmeritve, ki bodo pregledno in sistematično uredile postopek in način izvajanja pridržanja po zakonu o policiji, zakonu o prekrških in zakonu o kazenskem postopku ter se smiselno uporabljale tudi za izvajanje zadržanja po zakonu o nadzoru državne meje.

Delo policije na področju javnega reda so zaznamovale športne prireditve in z njimi povezane kršitve, zaradi nedostojnega vedenja organiziranih navijaških skupin, ter javni shodi, na katerih so državljani izražali nezadovoljstvo nad delom državnih institucij. Izstopajoč je bil protest dijakov in študentov pred zgradbo državnega zbora, kjer so sprva mirne demonstracije prerasle v nasilne.



Posebno pozornost je policija namenila preprečevanju oziroma odkrivanju nasilja v družini in spolnega nasilja nad otroki. Novembra je z različnimi dejavnostmi opozorila na mednarodni dan boja proti nasilju nad ženskami. Organiziranje strokovnega posveta ji je dalo dodaten zagon za učinkovitejši in celovitejši boj zoper spolne zlorabe otrok.

Veliko energije so policisti vložili tudi v učinkovito delo na območjih z večletnimi skupnostmi. Ob svetovnem dnevu človekovih pravic 10. 12. 2010 je bil premierno predstavljen dokumentarni film Na dolžnosti, ki prikazuje, kako policisti prebivalce romskih naselij o varnostnih vprašanjih ozaveščajo na nekoliko drugačen način, na primer z delavnicami za otroke. Prikazuje tudi Romkinjo, ki si kot policistka prizadeva za pravice romskih žensk in otrok. Policisti so svoje delo predstavili na otroškem bazarju, študentski areni, dnevih odprtih vrat policijskih postaj in ob drugih priložnostih.

Nadaljevali so se številni preventivni projekti in akcije. Med novimi velja omeniti projekt Prijazen mejni policist, ki je bil namenjen izboljšanju odnosa do potnikov na mejnih prehodih ob izvajanju mejne kontrole oziroma do obmejnega prebivalstva pri nadzoru državne meje. V lokalnih skupnostih so večino preventivnih dejavnosti izvedli vodje policijskih okolišev. Stalna komunikacija in srečanja s prebivalci in predstavniki lokalnih skupnosti so pripomogli k boljšemu sodelovanju pri reševanju varnostnih problemov.

Javnosti so bile na voljo tudi anonimne elektronske prijave kršitev, kaznivih dejanj in drugih nepravilnosti s področja korupcije, nasilja v družini, trgovine z ljudmi, delovanja avtošol, izvajanja tehničnih pregledov in zasebnega varovanja ter posredovanje informacij o pogrešanih in iskanih osebah. Anonimna e-prijava korupcije je bila uvedena aprila, e-prijava nasilja v družini junija, druge pa oktobra. Kot kaže, je bila zadeva med ljudmi dobro sprejeta, saj je policija prejela mnogo prijav.

Javnomnenjska raziskava o ocenah in stališčih prebivalcev Republike Slovenije o delu policije<sup>2</sup>, ki je bila opravljena februarja, je pokazala še vedno relativno visoko zaupanje v policijo in zadovoljstvo z njenim delom. Povprečna ocena zaupanja<sup>3</sup> v policijo je bila 3,50 (3,55), zadovoljstva z njenim delom pa 3,43 (3,47). Anketiranci so najboljše ocenili njeno strokovnost, najslabše pa učinkovitost. Kljub angažiranosti policije na tem področju, so anketiranci na začetku leta uspešnost delovanja policije na področju gospodarske kriminalitete in korupcije ocenili najslabše, kot najbolj uspešno pa ocenili mejno kontrolo. Toda po mnenju anketirancev je slovenska policija pri svojem delu bolj uspešna v primerjavi s policijami drugih evropskih držav. Po njihovem mnenju ima največji nadzor nad delom policije MNZ, dokaj ustrezen je nadzor varuha človekovih pravic, državnega zbora in vlade, premajhen pa nadzor nevladnih organizacij. Mediji naj bi po mnenju anketirancev policijo nadzorovali nekoliko bolj, kot bi bilo treba.

Na področju izobraževanja, izpopolnjevanja in usposabljanja je bil poseben poudarek na izvajanju policijskih pooblastil, preiskovanju kriminalitete, integriteti, uporabi socialnih in komunikacijskih veščin policistov v policijskih postopkih, spoštovanju človekovih pravic in etiki. Policistom je od julija 2010 na voljo aplikacija za učenje na daljavo EIDA, s katero so bili že zmanjšani izdatki za usposabljanje na področju tajnih podatkov. Tak način manj moti delovni proces v policijskih enotah, saj se policisti usposabljajo, ko imajo več časa. Aprila je bila organizirana prva konferenca o dobrih praksah v slovenski policiji.

Leta 2010 je uspešno potekalo varovanje vseh oseb in objektov. Kljub dogajanju po svetu in ogrožanju diplomatskih objektov, predvsem s t. i. pisemskimi oziroma paketnimi bombami, je bila stopnja njihove ogroženosti v Sloveniji nizka. Konec decembra 2010 je bila sprejeta tudi nova uredba o varovanju določenih oseb, prostorov, objektov in okolišev objektov, ki jih varuje policija.

Nacionalni forenzični laboratorij [NFL] je po nadzornem obisku slovenske akreditacije ohranil akreditacije. Laboratorij je akreditiran po standardu SIST/EN 17 025 za 15 metod.

---

<sup>2</sup> Celotno poročilo o raziskavi je objavljeno na <http://www.mnz.gov.si/fileadmin/mnz.gov.si/pageuploads/SOJ/word/JMraziskava.pdf>

<sup>3</sup> Polnoletni državljani so ocenjevali z ocenami od 1 do 5.

Policija je v številnih delovnih telesih Evropske unije [EU] sodelovala pri pripravi zakonodajnih in drugih aktov EU. Na področju notranjih zadev je izboljšala sodelovanje z agencijami EU, kot so Cefol, Europol in Frontex. Sodelovala je tudi pri delu mednarodnih ustanov [OZN, Interpol, SECI] in z drugimi varnostnimi organi, še zlasti s policijami držav jugovzhodne regije. Skupno sodelovanje policij je obrodilo sadove – razkritih je bilo več mednarodno organiziranih kriminalnih združb, in zagotovilo visoko stopnjo varnosti zunanje meje EU. Policija je imela svoje predstavnike tudi v več mednarodnih civilnih misijah [MCM]. Oktobra je nekoliko drugače izvedla osnovno usposabljanje policistov, kandidatov za delo v MCM, in sicer po postopkovniku OZN. Njen cilj je bil pridobiti mednarodno verifikacijo tega usposabljanja.

Pri sodelovanju z drugimi ustanovami velja izpostaviti sodelovanje z nevladnimi organizacijami ter skupen boj proti ksenofobiji in sovražnemu govoru [na primer projekt Spletno oko in seminar Sovražni govor na internetu].

Jesen je zaznamovala tudi stavka zaposlenih v javnem sektorju, vendar ni vplivala na uspešno zagotavljanje varnosti.

## 2 Delo na posameznih delovnih področjih

### 2.1 Temeljne dejavnosti

#### 2.1.1 Preprečevanje, odkrivanje in preiskovanje kriminalitete

Leta 2010 je policija poslala državnemu tožilstvu kazenske ovadbe in poročila v dopolnitev kazenskih ovadb po devetem odstavku 148. člena zakona o kazenskem postopku zaradi 89.489 (87.463)<sup>4</sup> kaznivih dejanj, storjenih v tem in prejšnjih letih [v nadaljevanju: obravnavana kazniva dejanja], kar je za 2,3 % več kot leta 2009. Po oceni policije so storilci povzročili za 577,3 (278,0) milijonov evrov škode ali za 107,6 % več kot s kaznivimi dejanji, obravnavanimi leta 2009.

Državnemu tožilstvu so bila poslana poročila v dopolnitev kazenskih ovadb za 8.149 (6.468) kaznivih dejanj, statistično prikazanih v prejšnjih letih, katerih preiskovanje se je nadaljevalo leta 2010. Poleg tega so bila poslana tudi poročila po desetem odstavku 148. člena zakona o kazenskem postopku za 16.884 (15.769) ali za 7,1 % več dejanj, pri katerih po končani preiskavi ni bilo potrjenega suma storitve ali ni bilo podlage za kazensko ovadbo.

Pri odkrivanju in preiskovanju kriminalitete je bila policija uspešnejša kot v prejšnjem letu. Delež kaznivih dejanj, odkritih z lastno dejavnostjo, se je povečal z 10,8 % na 13,3 % ali za 2,5 odstotne točke, delež preiskanih kaznivih dejanj<sup>5</sup> pa z 48,3 % na 51,6 % ali za 3,3 odstotne točke. V primerjavi z letom 2006, v petih letih torej, se je delež preiskanih kaznivih dejanj povečal za 10,7 odstotnih točk, delež kaznivih dejanj, odkritih z lastno dejavnostjo, pa za 4,3 odstotne točke. V primerjavi z letom 2001 je ta razlika nekoliko manjša, saj se je delež kaznivih dejanj povečal za 4,5 odstotne točke, delež kaznivih dejanj, odkritih z lastno dejavnostjo, pa za 0,5 odstotne točke, pri čemer je treba upoštevati, da je policija leta 2001 obravnavala tudi manj kaznivih dejanj, in sicer 74.218.

Kazenske ovadbe ali poročila v njihovo dopolnitev je policija vložila zoper 19.960 (18.955) oseb ali za 5,3 % več. Ovadenih je bilo 627 (388) ali za 61,6 % več pravnih oseb.

Policijska uprava Ljubljana je obravnavala 49,0 % (48,3 %) vseh kaznivih dejanj, policijska uprava Maribor pa 13,9 % (15,1 %). Najmanj jih je obravnavala policijska uprava Postojna, in sicer 1,4 % (1,7 %). Na območju te policijske uprave se je tudi najbolj zmanjšalo število kaznivih dejanj, in sicer za 16,6 %. Največ, za 18,9 %, se je povečalo število obravnavanih kaznivih dejanj na območju policijske uprave Koper.

Povečalo se je tudi število kaznivih dejanj, ki jih je obravnavala generalna policijska uprava, in sicer z 11 na 74. To je posledica tudi dela NPU, ki je takoj po ustanovitvi začel preiskovati najhujša kazniva dejanja. Leta 2010 je tako preiskoval skupno 17 kompleksnih zadev. Na področju gospodarske kriminalitete in korupcije je zbiral obvestila o sumih storitve 68 kaznivih dejanj, kot so zloraba položaja ali zaupanja pri gospodarski dejavnosti, zloraba uradnega položaja ali pravic, pranje denarja, goljufija na škodo Evropskih skupnosti, izdaja ali neupravičena pridobitev poslovne skrivnosti, davčna zatajitev, jemanje podkupnine, sprejemanje koristi za nezakonito posredovanje in dajanje koristi za nezakonito posredovanje. V 23 primerih so bile pristojnim državnim tožilstvom poslane kazenske ovadbe zoper 73 osumljencev<sup>6</sup>. Opravljenih je bilo 11 finančnih preiskav in danih 11 pobud za začasno zavarovanje protipravno pridobljene premoženjske koristi.

Obravnavanih je bilo 76.425 (78.204) kaznivih dejanj **splošne kriminalitete** ali za 2,3 % manj kot leta 2009, preiskanih pa 44,1 % (42,8 %).

<sup>4</sup> Statistični podatki o kaznivih dejanjih, prekrških in ukrepih policije so pridobljeni iz podatkovnih baz centralnega računalnika policije sredi januarja za vsako preteklo leto, zato ne vključujejo podatkov in sprememb že evidentiranih podatkov, ki so bili pozneje vneseni v računalniški sistem.

<sup>5</sup> Preiskana so kazniva dejanja, pri katerih je bil osumljenec znan že ob prijavi ali odkritju kaznivega dejanja, ali pa ga je policija pozneje odkrila.

<sup>6</sup> Statistični podatki še niso dokončni.

Kaznivih dejanj zoper *življenje in telo* je bilo 2.379 (2.402) ali za 1,0 % manj, preiskanih pa 89,1 % (89,9 %). Število dokončanih ubojev se je zmanjšalo s 4 na 2, dokončanih umorov pa z 9 na 8. Malenkostno se je povečalo število kaznivih dejanj posebno hude, hude in lahke telesne poškodbe, zmanjšalo pa število drugih kaznivih dejanj.

Pri preiskovanju povojnih pobojev je policija sodelovala z ministrstvom za delo družino in socialne zadeve pri 36-ih sondiranih prikritih povojnih grobišč in o njih obveščala pristojna okrožna državna tožilstva. Pri preiskovanju kaznivih dejanj v Hudi jami pri Laškem je policija nadaljevala z zbiranjem podatkov. Nadaljevala je tudi s pregledovanjem arhivskega gradiva vojnega arhiva v Beogradu.

Kaznivih dejanj zoper *spolno nedotakljivost* je bilo 466 (456) ali za 2,2 % več, preiskanih pa 94,6 % (94,7 %). Najbolj se je povečalo število spolnih napadov na osebo, mlajšo od 15 let, zmanjšalo pa število posilstev.

Obravnanih je bilo 6.081 (6.509) ali za 6,6 % manj kaznivih dejanj *zoper zakonsko zvezo, družino in otroke*. Zmanjšalo se je število kaznivih dejanj neplačevanja preživnine, nasilja v družini, zanemarjanja otroka in surovega ravnanja, povečalo pa število kaznivih dejanj odvzema mladoletne osebe.

Kaznivih dejanj zoper *premoženje* je bilo 54.317 (55.859) ali za 2,8 % manj, preiskanih pa 26,5 % (25,4 %). Več je bilo klasičnih goljufij in drugih tatvin. Število požigov se je v primerjavi z letom 2009, ko je policija obravnavala serijo požigov gospodarskih poslopij na območju Kamnika, sicer zmanjšalo, je pa ostalo na ravni petletnega povprečja.

V drugi polovici leta 2010 je bilo več vlomov in ropov zlatarn, kar je po oceni policije posledica [velikega] zvišanja cen zlata, srebra in drugih žlahtnih kovin na svetovnih trgih. Tudi iz stanovanjskih hiš so vlomilci ponovno odtujevali predmete iz žlahtnih kovin.

Zmanjšalo se je tudi število tatvin motornih vozil, vendar je bilo v drugi polovici 2010 – tako v Sloveniji kot v večini drugih držav EU – več tatvin prestižnih vozil visokega cenovnega razreda, zlasti znamke BMW [X5, X6 in serije M]. Delež preiskanih tatvin motornih vozil se je v primerjavi z letom 2009 povečal za 3,8 odstotne točke, je pa še vedno relativno nizek – 14,4 % (10,6 %).

Obseg **mladoletniške kriminalitete** se je nekoliko zmanjšal. Mladoletniki so bili osumljeni 2.150 (2.316) ali za 7,2 % manj kaznivih dejanj, med drugim 37 (38) spolnih napadov na osebo, mlajšo od petnajst let, 19 (11) hudih telesnih poškodb in 3 (6) posilstev. Več je bilo kaznivih dejanj neupravičene proizvodnje in prometa s prepovedanimi drogami, nedovoljenimi snovmi v športu in predhodnimi sestavinami za izdelavo prepovedanih drog, tatvin, velikih tatvin in izsiljevanj, manj pa lahkih telesnih poškodb, spolnega nasilja, prikazovanja, izdelave, posesti in posredovanja pornografskega gradiva, ropov in goljufij. Med vsemi osumljenci je bilo 7,2 % (8,0 %) mladoletnih. Med žrtvami oziroma oškodovanci kaznivih dejanj je bilo 2.859 (2.952) ali za 3,2 % manj otrok in mladoletnikov.

Z 10,6 % na 14,6 % se je v celotni kriminaliteti povečal delež **gospodarske kriminalitete**, povečal pa se je tudi njen obseg, saj je bilo obravnanih 13.064 (9.259) ali za 41,1 % več kaznivih dejanj. V zadnjih desetih letih policija še ni obravnavala tolikšnega števila gospodarskih kaznivih dejanj, v letih 2000–2009 je namreč obravnavala povprečno 7.448 kaznivih dejanj na leto. Povečanje je po oceni policije odraz zaostrenih gospodarskih razmer in angažiranega dela policije ter drugih organov na tem področju.

Škoda, ki so jo povzročila obravnavana gospodarska kazniva dejanja, je bila ocenjena na 505,4 (193,3) milijona evrov, to je za 161,5 % več kot leta 2009, kar kaže, da je policija usmerjeno preiskovala težje gospodarske delikte z večjo premoženjsko škodo. Delež škode zaradi gospodarske kriminalitete se je v skupni škodi povečal z 69,5 % na 87,6 %.

Na podlagi zakona o odgovornosti pravnih oseb za kazniva dejanja je policija obravnavala 1.871 (1.085) ali za 72,4 % več kaznivih dejanj, za katera so bile odgovorne tudi pravne osebe. Policija je ovadila 2.789 (2.067) ali za 34,9 % več fizičnih oseb.

Državnemu tožilstvu so bila poslana poročila v dopolnitev kazenskih ovadb tudi za 1.750 (689) kaznivih dejanj gospodarske kriminalitete, statistično prikazanih v primerljivih obdobjih prejšnjih let, katerih preiskovanje se je nadaljevalo leta 2010. Škoda, ki so jo povzročila, je bila ocenjena na 246,4 (48,8) milijonov evrov.

Policija je vložila kazenske ovadbe ali poročila v njihovo dopolnitev za 71 (231) ali za 69,3 % manj tipičnih *korupcijskih kaznivih dejanj*, ker je bila leta 2009 razkrita serija korupcijskih kaznivih dejanj. Je pa bilo število korupcijskih kaznivih dejanj leta 2010 nad dolgoletnim povprečjem. V obdobju 2000–2009 je policija povprečno obravnavala 55,1 tovrstnih kaznivih dejanj na leto.

Državnemu tožilstvu so bila poslana poročila o dopolnitvi kazenskih ovadb za 15 (13) korupcijskih kaznivih dejanj, obravnavanih v prejšnjih letih.

Na področju **organizirane kriminalitete** je bilo obravnavanih 352 (413) ali za 14,8 % manj kaznivih dejanj, ovadenih pa je bilo 257 (179) ali za 43,6 % več oseb. Najbolj se je povečalo število organiziranih oblik kaznivih dejanj ropov in izsiljevanj, zmanjšalo pa število organiziranih oblik neupravičene proizvodnje in prometa s prepovedanimi drogami, nedovoljenimi snovmi v športu in predhodnimi sestavinami za izdelavo prepovedanih drog, zlorabe prostitucije, nedovoljene proizvodnje in prometa orožja ali eksplozivov, prepovedanega prehajanja meje ali ozemlja države, ponarejanja denarja, tatvin in velikih tatvin. Dejavnost policije je bila usmerjena predvsem v odkrivanje kriminalnih združb, ki so po t. i. balkanski poti tihotapile ljudi, prepovedane droge, orožje in eksploziv ter visoko obdavčljivo blago. Preiskovanje t. i. ciljnih mednarodnih kriminalnih združb je zahtevno in dolgotrajno. Dokazni standard je vse višji, tudi za pridobivanje odredb za uporabo prikritih preiskovalnih ukrepov.

Pri **posebnih oblikah kriminalitete** izstopa povečanje števila kaznivih dejanj *prepovedanega prehajanja meje ali ozemlja države*, in sicer s 113 na 361 ali za 219,5 %, in števila ovadenih oseb z 293 na 547 ali za 86,7 %, kar je bila posledica več uspešnih preiskav zlorab pri pridobivanju delovnih dovoljenj in dovoljenj za prebivanje v Sloveniji. S tem so posamezniki in manjše kriminalne združbe tujcem omogočale nezakonito priseljevanje.

Število kaznivih dejanj *računalniške kriminalitete* se je zmanjšalo s 114 na 101 ali za 11,4 %, število ovadenih oseb pa z 90 na 39 ali za 56,7 %. To je posledica zmanjšanja števila zlorab elektronskega bančništva, s pomočjo katerih so bila storjena druga kazniva dejanja računalniške kriminalitete. Policija se je tudi bolj usmerila v zavarovanje in preiskovanje elektronskih naprav oziroma t. i. računalniško forenziko. Uporabnike elektronskega bančništva, pa tudi interneta in novih tehnologij, je opozarjala na možne nevarnosti njihove uporabe.

Zmanjšanje števila kaznivih dejanj *zlorabe prepovedanih drog* z 2.330 na 1.969 ali za 15,5 % je po oceni policije posledica nekaterih dolgotrajnih mednarodnih operacij proti kriminalnim združbam, ki je zahtevala veliko angažiranost policistov. Poleg tega so policijske postaje same ali skupaj s sektorji kriminalistične policije policijskih uprav za zmanjšanje ponudbe prepovedanih drog mladostnikom izvedle številne poostrene nadzore v okolici vzgojnih in izobraževalnih ustanov. Zaradi domnevne zastrupitve s prepovedanimi drogami je umrlo 16 (24) oseb.

Obravnavanih je bilo 122 (161) ali za 24,2 % manj kaznivih dejanj *nedovoljene proizvodnje in prometa orožja ali eksplozivnih snovi*, predvsem zaradi ponovne akcije legalizacije orožja.

Število kaznivih dejanj *zlorabe prostitucije in trgovine z ljudmi* se je zmanjšalo z 28 na 14. Po oceni policije je to posledica še neizoblikovane sodne prakse, kar je vplivalo na pridobitev odredb za izvajanje prikritih preiskovalnih ukrepov in s tem tudi na izvajanje preiskav. Prve obsodbe zaradi trgovine z ljudmi so bile namreč izrečene prav leta 2010.

Policija je obravnavala 1.885 (2.268) ali za 16,9 % manj kaznivih dejanj *ponarejanja denarja*, za katere je ovadila 179 (281) ali za 36,3 % manj oseb. Zaseženih je bilo 4.259 (3.400) ponaredkov, dejansko pa le 2.939, saj je bilo 1.320 bankovcev neveljavnih. To so bankovci, ki niso veljavni v plačilnem prometu in so namenjeni izključno goljufijam. Tudi leta 2010 je bila večina ponaredkov odkritih šele v poslovnih bankah, kar kaže na še vedno premajhno pazljivost prejemnikov denarja.

Povečanje števila kaznivih dejanj *izsiljevanja* s 330 na 358 ali za 8,5 % je po oceni policije deloma posledica obstoječe finančne nedisciplin. Upniško-dolžniška razmerja se zaradi domnevne predhodne vpletenosti oškodovanca oziroma upnika rešujejo mimo pravno predvidenih načinov.

Obravnavanih je bilo 58 (60) ali za 3,3 % manj *protipravnih odvzemov prostosti*, 3.479 (3.482) ali za 0,1 % manj kaznivih dejanj *ogrožanja varnosti* in 4 (2) *ugrabitve*.

Policija je obravnavala 1 (2) kaznivo dejanje *terorizma* in 1 (0) kaznivo dejanje *ščunjanja* in javnega povelečevanja terorizma.

Pogajalci policije so bili vključeni v reševanje 17 (11) kriznih situacij, večinoma groženj s samomorom in z razstrelitvijo objekta. Vse so bile uspešno rešene.

Policija je predlagala in pridobila odredbe za izvedbo 2.093 (2.141) prikritih preiskovalnih ukrepov zoper 1.488 (1.479) oseb. Na podlagi tega je vložila 386 (345) kazenskih ovadb zoper 473 (478) oseb. Največ predlaganih in pridobljenih odredb je bilo za ukrep po 149. b. členu zakona o kazenskem postopku – izpis prometa v elektronskem komunikacijskem omrežju.

Anonimne e-prijave so se izkazale za uspešne. Tako pridobljene informacije so za policijo lahko izjemno koristne, tudi pri razreševanju drugih primerov. Policija je leta 2010 prejela skupno 446 anonimnih e-prijav, in sicer 306 prijav korupcije, 114 nasilja v družini, 15 trgovine z ljudmi in 11 za pogrešane in iskane osebe.

## **2.1.2 Vzdrževanje javnega reda in zagotavljanje splošne varnosti ljudi in premoženja**

Policisti so obravnavali 54.109 (56.874) ali za 4,9 % manj kršitev predpisov o javnem redu. Kršitev Zakona o varstvu javnega reda in miru je bilo 29.332 (31.889) ali za 8,0 % manj, kršitev drugih predpisov o javnem redu pa 24.777 (24.975) ali za 0,8 % manj. Med njimi so prevladovali kršitve zakona o tujcih, zakona o proizvodnji in prometu s prepovedanimi drogami in zakona o osebni izkaznici. Zaradi judikata vrhovnega sodišča o dokazovanju objektivnih in subjektivnih elementov prekrška, ki jih določa zakon o odgovornosti pravnih oseb za kazniva dejanja, se je posledično tudi zmanjšalo število kršitev zakona o omejevanju porabe alkohola, in sicer z 845 na 659 ali za 22,0 %. Številni gostinci imajo namreč podpisane izjave zaposlenih, da ne bodo točili alkoholnih pijač pijanim osebam, zato v postopku pogosto ni bilo mogoče dokazati subjektivnih elementov obstoja prekrška.

Na podlagi zakona o prekrških so policisti izdali 8.087 (7.999) ali za 3,7 % več odločb v hitrem postopku, kar je posledica spremenjenega ukrepanja policije zoper pravne osebe. Ta mora na podlagi judikatov sodišč pravnim osebam in odgovornim pravnim oseb v postopkih namesto plačilnih nalogov izdajati odločbe v hitrem postopku [pri ugotavljanju njihove odgovornosti mora izvesti dokazni postopek]. Zmanjšanje števila zahtev kršiteljev za sodno varstvo zaradi izdanega plačilnega naloga s 1.651 na 1.374 ali za 16,8 % je povezano z manjšim številom izdanih plačilnih nalogov, večje število vloženih zahtev za sodno varstvo zaradi odločbe v hitrem postopku s 1.696 na 1.987 ali za 17,2 % pa z večjim številom izdanih tovrstnih odločb. Število predlogov za uklonilni zapor se je povečalo z 2.304 na 2.841 ali za 23,3 %, kar je posledica večjega števila izdanih odločb v hitrem postopku in neplačanih glob, o katerih je bilo sicer odločeno leta 2009. Ker jih kršitelji niso plačali, so bili predlogi za uklonilni zapor vloženi leta 2010.

Policija je veliko pozornosti namenila preprečevanju kršitev na javnih krajih, kjer so te pogostejše. Zaradi večjega nadzora na varnostno obremenjenih območjih je bilo odkritih tudi več kršitev zakona o prijavi prebivališča, motečega beračenja v mestnih središčih in drugih protipravnih ravnanj.

Policisti so obravnavali 18 (30) množičnih kršitev javnega reda, v katerih je bilo udeleženih pet ali več kršiteljev, najpogosteje na javnih prireditvah, nekaj pa jih je bilo v gostinskih lokalih. Policisti so varovali ali sodelovali pri varovanju 14.766 (14.177) javnih shodov in javnih prireditev, od tega 92 (79) protestnih javnih shodov. Po intenziteti je izstopal shod, ki ga je maja 2010 organizirala in izvedla slovenska študentska organizacija.

Za učinkovitejše ukrepanje na športnih prireditvah je pri zavarovanju in spremljanju prevozov navijačev pogosto sodelovala posebna policijska enota. Zlasti so bila zahtevna varovanja na športnih prireditvah, na katerih so sodelovali nogometni, rokometni, košarkarski in hokejski klubi ter nogometna reprezentanca Slovenije. Obsežnost varovanj javnih zbiranj se je z izgradnjo športnega parka Stožice v Ljubljani tudi bistveno povečala.

Kršitev zakona o orožju je bilo 931 (1.057) ali za 11,9 % manj. Zaradi suma, da posamezniki ne izpolnjujejo pogojev za posest orožja, je policija pristojnim upravnim enotam poslala 104 (99) pobude za uvedbo upravnega postopka za odvzem orožja, največkrat lovskega orožja in pištol.

Za preprečitev nasilja v družini so policisti izrekli 1.080 (1.120) ali za 3,6 % manj ukrepov prepovedi približevanja določenemu kraju ali osebi. Število prekrškov zaradi nasilja v družini se je zmanjšalo za 3,6 %, in sicer s 4.000 na 3.857.

Kljub nekaterim odmevnim primerom izražanja nestrpnosti do marginalnih skupin se število kršitev ni bistveno spremenilo, saj je policija obravnavala 43 (48) kršitev vzbujanja nestrpnosti.

Policija je samostojno in v sodelovanju z inšpektoratom za notranje zadeve ter drugimi pristojnimi inšpekcijskimi organi izvajala nadzor nad delom zasebnih varnostnih subjektov. Najpogosteje so policisti obravnavali kršitve, povezane z nošenjem službenih izkaznic in uniforme, z uporabo fizične sile varnostnikov v nasprotju s predpisi, z neobveščanjem policijskih enot in varovanjem gostinskih lokalov v nasprotju z zakonom o javnih zbiranjih. O kršitvah zaradi zaposlovanja delavcev brez ustreznih licenc za varovanje ter zaradi opravljanja nalog brez ustreznih pogodb so bili obveščeni pristojni upravni in inšpekcijski organi. Poleg navedenega je policija predlagala spremembo seznama zavezancev, ki morajo organizirati varovanje skladno z zakonom in uredbo o obveznem organiziranju službe varovanja.

Policisti so v 587 (597) primerih pomagali državnim organom, gospodarskim družbam in zavodom ter drugim organizacijam in posameznikom z javnimi pooblastili, ko so se jim državljani upirali ali so pristojni organi upiranje pričakovali.

### **2.1.3 Zagotavljanje varnosti cestnega prometa**

Leta 2010 se je prometna varnost zelo izboljšala, k čemur je po oceni pripomoglo več dejavnikov, največ pa predvsem usklajeno delovanje vseh državnih organov in civilne družbe za izvajanje resolucije o nacionalnem programu varnosti cestnega prometa. Svoj pečat so ob koncu leta 2010 pustile tudi predvidene spremembe prometne zakonodaje ter predlogi MNZ in ministrstva za promet za strožje sankcioniranje in učinkovitejše ukrepanje ob kršitvah, ki so največkrat vzrok prometnih nesreč z najhujšimi posledicami.

Delo policije je bilo še bolj usmerjeno v odkrivanje storilcev najhujših prekrškov in večkratnih kršiteljev cestnoprometnih predpisov, na kar kaže število zaseženih vozil. Delo in ukrepi policije so bili prilagojeni razmeram v prometu. Delovala je proaktivno, naloge je načrtovala glede na problematiko, povezano s prvomajskimi prazniki, z veliko nočjo, začetkom motoristične in glavne turistične sezone, martinovanjem, decembrskimi praznovanji ipd. Policisti so izvedli številne poostrene nadzore cestnega prometa na najbolj problematičnih območjih. Ti so bili usklajeni z vladnim obdobjnim načrtom za zagotavljanje varnosti v letu 2010, nekateri pa tudi z evropskimi nadzori. Z različnimi ukrepi je bila zagotovljena tudi večja navzočnost policistov na cestah.

Obravnavanih je bilo 410.659 (462.426) ali za 11,2 % manj kršitev zakona o varnosti cestnega prometa, od tega je bilo 120.648 (160.336) kršitev zaradi prekoračitve hitrosti, 63.685 (75.654) zaradi neuporabe varnostnega pasu in 17.885 (20.242) zaradi vožnje pod vplivom alkohola.

Policisti so obravnavali 21.347 (20.592) ali za 3,7 % več prometnih nesreč, v katerih je bilo udeleženih 40.358 (39.616) oseb ali za 1,9 % več kot leta 2009. Zaradi prometnih nesreč je umrlo 138 (171) ali za 19,3 % manj oseb, število hudo telesno poškodovanih se je zmanjšalo s 1.032 na 865 ali za 16,2 %, število lahko telesno poškodovanih pa z 11.082 na 9.451 ali za 14,7 %. Najpogostejši vzroki prometnih

nesreč so bili nepravilna stran ali smer vožnje, neprilagojena hitrost, neupoštevanje pravil o prednosti, nepravilno ravnanje pešcev, nepravilno prehitovanje in nepravilni premiki z vozilom.

Pod vplivom alkohola je bilo 10,1 % (12,3 %) povzročiteljev prometnih nesreč, v prometnih nesrečah s smrtnim izidom pa je bilo kar 30,3 % (30,0 %) povzročiteljev alkoholiziranih. Najpogosteje je bil alkohol kot vzrok prometne nesreče povezan s hitrostjo in z nepravilno smerjo ali stranjo vožnje.

Policija je izdala 4.846 (3.179) ali za 52,4 % več odločb v hitrem postopku po zakonu o prekrških, kar je posledica spremenjenega ukrepanja zoper pravne osebe, saj namesto plačilnih nalogov izdaja odločbe v hitrem postopku. Poleg tega je bila za učinkovitejši nadzor nad tovornimi vozili nabavljena oprema za nadzor digitalnih tahografov, s pomočjo katere so policisti ugotovili več tovrstnih kršitev tudi pravnih in odgovornih pravnih oseb. Povečanje števila zahtev za sodno varstvo zaradi odločbe v hitrem postopku s 1.131 na 1.560 za 37,9 % in predlogov za uklonilni zapor s 401 na 716 ali za 78,6 % je povezano z večjim številom izdanih odločb v hitrem postopku.

Število odklonjenih preizkusov alkoholiziranosti se je tudi leta 2010 zmanjšalo, in sicer s 755 na 677 ali za 10,3 %, kar je verjetno posledica seznanjenosti kršiteljev, da jim bo ob odklonitvi preizkusa odrejeno pridržanje. Število zaseženih motornih vozil na podlagi zakona o varnosti cestnega prometa se je povečalo z 818 na 1.675 ali za 104,8 %, število pridržanih oseb pa se je z 10.091 zmanjšalo na 8.986 ali za 11,0 %. Po zakonu o prekrških pa se je zmanjšalo tako število pridržanih oseb z 89 na 46, kot število zaseženih motornih vozil, in sicer s 312 na 309 ali za 1,0 %.

Policisti so izvajali nadzor nad vozniki in vozili, za vožnjo katerih so potrebna posebna znanja [vozila avtošol, taksiji, avtobusi, tovorna vozila in vozila za prevoz nevarnega blaga]. Sodelovali so pri varovanju številnih športnih prireditev na cestah in pri izdajanju odločb upravnih enot organizatorjem športnih prireditev na cestah, opravili so tudi predhodne terenske ogleda in določili oblike varovanja. Izdali so 361 (894) soglasij za izredne prevoze, pri katerih je bilo zaradi dimenzij in/ali mase tovora predvideno spremstvo policije.

Zaradi rastočega števila vozil<sup>7</sup>, pomanjkanja parkirnih mest in vse pogostejših zastojev na cestah, zlasti ob dnevnih zgoščitvah, je urejanje prometa vedno bolj zahtevno. Policisti so ga pogosto urejali na tistih odsekih cest, kjer obstoječa prometna ureditev, za katero so pristojni upravljavci cest, ni zagotavljala ustrezne varnosti, pa tudi med prireditvami na cesti in ob drugih dogodkih, ki so zahtevali začasno spremembo prometne ureditve.

V več prometnih nesrečah s smrtnimi žrtvami je policija organizirala dodatne ogleda krajev, na katere je povabila predstavnike upravljavcev in vzdrževalcev cest ter lokalnih skupnosti. Na podlagi ogledov so bili sprejeti tehnični ukrepi za preprečitev ponovnih prometnih nesreč.

#### **2.1.4 Nadzor državne meje in izvajanje predpisov o tujcih**

Leta 2010 je državno mejo prestopilo 48.348.718 (47.940.075) potnikov. Zaradi neizpolnjevanja pogojev za vstop v državo so policisti na mejnih prehodih zavrnil 8.110 (8.151) ali za 0,5 % manj tujcev. Največ ali 41,4 % je bilo zavrnjenih državljanov Hrvaške, ki jim sledijo državljani Srbije, Makedonije ter Bosne in Hercegovine.

Na mejnih prehodih je bilo odkritih 1.068 (793) ali za 34,7 % več ponarejenih ali spremenjenih dokumentov, od tega največ žigov mejne kontrole, voznških dovoljenj, potnih listin in osebnih izkaznic. Povečanje števila odkritih ponarejenih ali spremenjenih dokumentov je posledica učinkovite mejne kontrole in strokovne usposobljenosti policistov. Najpogosteje so bili uporabljeni slovenski, madžarski in bolgarski dokumenti. Največ ali 158 (13) zlorab listin je bilo odkritih pri državljanih Slovenije, manj pri državljanih Bosne in Hercegovine, Srbije in Hrvaške.

Število vstopnih vizumov se je povečalo z 82 na 948 zaradi povečanja prometa v luki Koper in novega vizumskega zakonika EU, po katerem se ne izdajajo več tranzitni vizumi, ampak le še vstopni.

<sup>7</sup> Konec leta 2010 je bilo v Sloveniji registriranih 1.374.900 (1.366.139) ali za 0,6 % več motornih vozil.



Tranzitni vizumi so se tako izdajali le do aprila, zato se je tudi zmanjšalo njihovo število s 1.369 na 317.

Policisti so obravnavali 10.585 (11.812) ali za 10,4 % manj kršitev zakona o tujcih, ker se je zmanjšalo število kršitev zaradi vstopa v državo brez ustreznih listin za prestop državne meje na notranji meji. Obravnavali so tudi 1.441 (1.143) ali za 26,1 % več kršitev zakona o nadzoru državne meje. To je posledica večjega števila kršitev v obmejnem območju živečih slovenskih in hrvaških državljanov, ki skušajo nekontrolirano prestopiti državno mejo.

Na podlagi 32. člena zakona o nadzoru državne meje je bilo zadržanih 741 (598) ali za 23,9 % več oseb kot leta 2009. Porast je posledica večjega števila zavrnitev vstopa tujcev v državo na zračnih mejah [letališče Jožeta Pučnika] in s tem povezanimi težavami takojšnje napotitve tujca iz države. Letalski prevozniki, ki so za to odgovorni po schengenskem pravnem redu, namreč tujca ne morejo vedno takoj napotiti nazaj in je zato, zato je medtem zadržan na mejnem prehodu.

Ugotovljenih je bilo 785 (824) ali za 4,7 % manj nedovoljenih prehodov čez državno mejo, zaradi katerih je bilo obravnavanih največ državljanov Bosne in Hercegovine, Hrvaške, Albanije in Srbije, ter 1.960 (2.494) ali za 21,4 % manj nedovoljenih vstopov v Slovenijo na notranji meji, zaradi katerih je bilo obravnavanih največ državljanov Albanije, Makedonije, Srbije ter Bosne in Hercegovine. Ti so bili po vstopu v Slovenijo iz Hrvaške namenjeni proti Italiji.

Policisti so obravnavali 2.955 (2.297) ali za 28,6 % več oseb zaradi nedovoljenega prebivanja. Več ugotovljenih kršitev je posledica ciljno usmerjenega dela policije v preprečevanje zlorab dovoljenj za prebivanje. Največ ali 49,2 % kršiteljev je bilo državljanov Hrvaške.

Policija je ministrstvo za zunanje zadeve obvestila o 4 (6) mejnih incidentih, in sicer 2 na državni meji s Hrvaško ter po 1 na državni meji z Italijo oziroma Madžarsko, ter še o 7 (16) drugih dogodkih ob meji.

Policija je tujim varnostnim organom na podlagi mednarodnih sporazumov vrnila 605 (709) ali za 14,7 % manj oseb, največ hrvaškimi, tuji varnostni organi pa so v Slovenijo vrnili 252 (293) ali za 14,0 % manj oseb, od tega največ ali 47,6 % na letališču Jožeta Pučnika Ljubljana.

V objektih centra za tujce v Velikem Otoku pri Postojni je bilo na novo nastanjenih 313 (408) ali za 23,3 % manj tujcev, večinoma zaradi neizpolnjevanja pogojev za bivanje v Sloveniji. Največ jih je bilo s Kosova, iz Bosne in Hercegovine, Afganistana, Srbije in Brazilije.

Center je 141 (131) tujcem zagotovil namestitvev in oskrbo do uradne izročitve sosednjim varnostnim organom. Policisti so v matične države vrnili 213 (263) tujcev, sosednjim varnostnim organom pa so jih na podlagi sporazumov o vračanju vrnili 11 (37). Policija je v sodelovanju z diplomatsko-konzularnimi predstavništvi pridobila 62 (54) potnih listin za vrnitev tujcev v matično državo.

Objekte centra je samovoljno zapustilo 18 (13) tujcev – 5 (3) jih je pobegnilo, 13 (10) se jih ni vrnilo z dovoljenega izhoda.

Med nastanitvijo v centru je 28 (35) tujcev izjavilo, da želijo zaprositi za mednarodno zaščito, 4 (11) so pozneje od izjave odstopili. MNZ je 10 (13) tujcem omejil gibanje na prostore centra, 14 tujcev pa je bilo preseljenih v Azilni dom [po 51. členu zakona o mednarodni zaščiti].

### **2.1.5 Varovanje določenih oseb in objektov**

Leta 2010 je policija uspešno varovala vse osebe in objekte po zakonu o zagotavljanju pogojev opravljanja funkcije predsednika republike in uredbi o varovanju določenih oseb, objektov in okolišev objektov, v katerih so sedeži državnih organov. Konec decembra 2010 je bila sicer sprejeta nova uredba o varovanju določenih oseb, prostorov, objektov in okolišev objektov, ki jih varuje policija.

Na organizacijo in obseg dela so vplivali naslednji dejavniki: varovanje dveh ogroženih domačih oseb, varovanih skladno s 13. členom uredbe, grožnje posameznim varovanim osebam, večja potencialna

ogroženost nekaterih veleposlaništev, pa tudi odprtje novih veleposlaništev v Sloveniji, varovanje novega objekta NPU in NFL zaradi gradnje prizidka ter številni javni shodi pred varovanimi objekti državnih organov, v katerih je potekalo več sej.

Policija je uvedla varovanje za 8 varovanih oseb, preklicano pa je bilo za 9 varovanih oseb. Izdelanih je bilo 249 (230) ocen ogroženosti oziroma varnostnih informacij o domačih in tujih varovanih osebah, varovanih objektih in prostorih zadrževanja, ki so bile izhodišče za izvedbo varovanj. Obravnavanih je bilo 142 (139) anonimnih in drugih pisanj, naslovljenih na varovane osebe, državne organe ali tuja veleposlaništva v Sloveniji.

Pri zagotavljanju varnosti tujim diplomatskim predstavnikom v Republiki Sloveniji so policisti varovali 33 (29) sprejemov ob državnih praznikih ali drugih priložnostih, pomembnih za našo državo kot gostiteljico, in zagotavljali pomoč za nemoteno opravljanje njihove diplomatske misije v Sloveniji.

Poleg vsakodnevnega varovanja domačih varovanih oseb v domovini je bilo varovanih tudi 170 (169) njihovih obiskov v tujini. Opravljenih je bilo 86 (65) varovanj tujih državnih predstavnikov med uradnimi, delovnimi in zasebnimi obiski v Sloveniji, večstranskimi srečanji ali potovanji skozi našo državo. Med varovanji tujih varovanih oseb jih je bilo 30 (22) ob predaji poverilnih pisem.

Policisti so poleg lastnih objektov med drugim varovali še 6 (6) objektov, v katerih so sedeži državnih organov, 50 (50) objektov diplomatsko-konzularnih predstavništev in rezidenc veleposlanikov ter 7 (6) stanovanjskih objektov varovanih oseb. Razen protestnih shodov 29 (27), med katerimi je treba omeniti študentske in dijaške demonstracije pred slovenskim parlamentom in neprijavljen protestni shod proti sežiganju odpadkov pred sedežem vlade in francoskim veleposlaništvom, drugih dogodkov, ki bi ogrožali varnost oseb in objektov, ni bilo.

## **2.2 Druge dejavnosti**

### **2.2.1 V skupnost usmerjeno policijsko delo**

Leta 2010 so se nadaljevali preventivni projekti Policist Leon svetuje, Policija za otroke [Varno na poti v šolo in domov], Nasilje v šoli [Zberi pogum in povej], Otrok – policist za en dan in Ne pozabite na varnost. Poleg projektov na državni ravni so policijske uprave in policijske postaje izvajale samostojne preventivne projekte na različnih področjih, kot so: Ne vozi pijan, Varno na traktor in nazaj domov, Varno na motor in nazaj domov [PU Celje], Zapelji me varno, Varno poletje, Motoristi za motoriste, Vzoren voznik [PU Koper], Varno v tretjem življenjskem obdobju [PU Kranj], delo z romsko skupnostjo [PU Krško in Murska Sobota], Policist Beno in pirotehnika [PU Ljubljana], 5. otroška varnostna olimpiada [PU Maribor], Nazaj k ljudem [PU Murska Sobota], Moto točke, Mladost brez drog [PU Nova Gorica], Varno na kopališčih in Naj se ne zgodi [PU Novo mesto], Varna smuka [PU Slovenj Gradec]. Marsikateri projekt je bil izveden v sodelovanju z lokalno skupnostjo in drugimi ustanovami.

Policija je sodelovala pri izvedbi preventivnih projektov, katerih nosilci so bili drugi subjekti, med katerimi so bili zelo uspešni in odmevni projekt Ne-odvisen.si, namenjen preprečevanju različnih odvisnosti, Korak k soncu, namenjen romski skupnosti, in Z glavo na zabavo. Večkrat je bila uprizorjena tudi lutkovna igrice »113«.

Skupno je bilo izvedenih 14.402 (13.184) ali za 9,2 % več preventivnih dejavnosti kot leta 2009. Med metodami dela je prevladovalo »svetovanje in opozarjanje«, povečalo se je število aktivnosti z metodama »neformalno druženje in povezovanje« ter »izvajanje preventivnih projektov in drugih aktivnosti«.

Največ preventivnih dejavnosti je bilo namenjenih varnosti cestnega prometa, nekatere so dopolnjevale poostrene nadzore cestnega prometa. Policija je v sodelovanju z ministrstvom za promet in drugimi organi ter organizacijami izvedla številne preventivne akcije: Bodi previden, Varnostni pas – pripni svoje življenje, Stop! Prednost ima življenje, 0,0 voznik, Hitrost – počasneje je varneje, Pripnite se in doživite idr. Mnoge aktivnosti so bile posebej namenjene šibkejšim in bolj ogroženimi

udeležencem v prometu – otrokom, starejšim, kolesarjem, motoristom. Na območju policijske uprave Celje je za izboljšanje varnosti cestnega prometa skrbela posebna interdisciplinarna akcijska skupina [CIASVCP].

Preventivne dejavnosti na področju javnega reda so bile usmerjene v preprečevanje kršitev na javnih zbiranjih, zlasti na športnih prireditvah [skupaj z navijaškimi skupinami], in nasilja v družini. Posebna pozornost je bila namenjena delu policistov pri protestnih shodih, v gorah in na smučiščih, preprečevanju negativnih posledic uporabe pirotehničnih izdelkov in varovanju okolja. Predstavniki policije so sodelovali tudi pri vajah za zaščito in reševanje ter se udeležili krvodajalskih akcij.

Na področju varovanja državne meje in postopkov s tujci je bil izveden projekt Prijazen mejni policist, katerega namen je izboljšati odnos policistov do potnikov na mejnih prehodih oziroma do oseb, ki se gibljejo ali zadržujejo ob državni meji.

Predstavniki policije so javnost na različne načine seznanjali s posameznimi oblikami kriminalitete, z njenimi posledicami in možnostmi za njeno preprečevanje ter drugimi deviantnimi pojavi. Policija je pri tem sodelovala tudi z nevladnimi organizacijami, zlasti pri preprečevanju trgovine z ljudmi, ksenofobije in nestrnosti ter zlorabe prepovedanih drog. Organiziranih je bilo več posvetov. V Gospodarski zbornici Slovenije sta bila zaradi številnih vlomov in ropov zlatarn za zlatarje organizirala 2 posveta. Policijska uprava Maribor je organizirala medinstitucionalni strokovni posvet Mladi in kriminal – storilci in žrtve kaznivih dejanj, ki se ga je udeležilo več kot 100 udeležencev, policijska uprava Nova Gorica pa je izvedla zaključno prireditev in okroglo mizo ob dnevih akcij proti nasilju nad ženskami. Vodje policijskih okolišev so svoje aktivnosti usmerjali v lokalno varnostno problematiko [prepovedane droge, različne oblike nasilja, vandalizem, ogrožanje ljudi in premoženja ...].

Ker so vodje policijskih okolišev tudi glavni nosilci preventivne dejavnosti na lokalni ravni, so ponekod veliko truda vložili prav v njihovo večjo prepoznavnost. Za izboljšanje v skupnost usmerjenega policijskega dela in komunikacije z občani je bilo usposabljanje za dve skupini vodij policijskih okolišev prvič organizirano po prenovljenem programu, ki poleg splošnih vsebin med drugim zajema tudi osnove komunikacije.

Policija je sodelovala z lokalnimi skupnostmi pri reševanju varnostnih problemov preko varnostnih sosvetov. Ker se je število aktivnosti v posvetovalnih telesih in policijskih pisarnah leta 2010 zmanjšalo, bo treba ti dve metodi dela, morda tudi s pomočjo posvetov z župani, oživiti. Novembra je bil z gorenjskimi župani organiziran posvet Skupaj ustvarjamo kvalitetnejše življenje v lokalni skupnosti. Župani in predsedniki občinskih uprav so posvet ocenili kot zelo koristnega za nadaljnje sodelovanje pri skupnem zagotavljanju varnosti, zato bo policija posvete organizirala tudi na drugih območjih. Policija je predlagala ustanovitev varnostnega sosveta med policijsko upravo Murska Sobota, slovensko zvezo Romov in romskimi svetniki Pomurja, vendar še ni bil ustanovljen, zato to ostaja med nalogami za leto 2011.

Policisti so sicer veliko energije vložili v učinkovito delo v večletnih skupnostih. Ob svetovnem dnevu človekovih pravic 10. 12. 2010 je bil premierno predstavljen dokumentarni film Na dolžnosti, ki prikazuje, kako policisti prebivalce romskih naselij o varnostnih vprašanjih ozaveščajo na nekoliko drugačen način, na primer z delavnicami za otroke, s čimer z njimi in v njihovem okolju vzpostavljajo dialog in medsebojno sodelovanje. Film prav tako prikazuje Romkinjo, ki si kot policistka prizadeva za pravice romskih žensk in otrok.

## **2.2.2 Operativno-komunikacijska dejavnost**

Leta 2010 je policija sprejela 561.898 (591.738) ali za 5,0 % manj klicev na telefonsko številko 113. Interventnih dogodkov, ki so zahtevali napotitev policistov na kraj dogodka, je bilo 191.196 (201.337) ali za 5,0 % manj kot leta 2009. V skupnem številu vseh klicev na telefonsko številko 113 je bil delež klicev zaradi interventnih dogodkov 34,0 % (34,0 %). Policijski upravi Ljubljana in Maribor sta obravnavala več kot polovico vseh interventnih dogodkov; Ljubljana jih je obravnavala 36,9 % (37,4 %), Maribor pa 19,3 % (19,4 %).

Leta 2010 je bilo na kraje interventnih dogodkov, takoj po sprejetju klica, napotenih 230.853 (240.291) policijskih patrulj. Glede na vrsto varnostnega dogodka so bili 102.862-krat (128.312-krat) obveščeni tudi drugi organi in organizacije.

Povprečni reakcijski čas [od klica na telefonsko številko 113 do prihoda policistov na kraj dogodka] v vseh interventnih dogodkih je bil 20 minut in 23 sekund (19 minut in 58 sekund), v nujnih interventnih dogodkih pa 11 minut in 50 sekund (11 minut in 55 sekund). Do razlik prihaja, ker so reakcijski časi policijskih patrulj odvisni od njihovega števila, časovne razporeditve in razgibanosti terena.

Policija je na številko 080 1200 prejela 344 (442) ali za 22,2 % manj anonimnih klicev državljanov, ki so ji pomagali pri odkrivanju kaznivih dejanj in njihovih storilcev. Najpogosteje so jo obveščali o sumih zlorabe prepovedanih drog in premoženjskih deliktih.

### **2.2.3 Forenzična in kriminalističnotehnična dejavnost**

Najpomembnejši nalogi NFL sta bili zagotavljanje kakovosti in vzdrževanje akreditacije po standardu ISO/IEC 17025. Septembra je slovenska akreditacija izvedla nadzorni obisk NFL, ki je ohranil akreditacijo. Obstoječim akreditiranim metodam je bila dodana še ena metoda za kemijske preiskave.

Sredi leta se je začela tudi gradnja novega forenzičnega laboratorija. Preselitev oddelka za preiskave dokumentov NAC/CNAC in večine oddelka za biološke preiskave [preiskave DNK] na začasno lokacijo pa bistveno otežuje [predvsem logistično] delo NFL. Zaradi bližine gradbišča, na katerem raste prizidek NFL, pa tudi zaposlenim, ki so v starem delu NFL, ni omogočeno normalno opravljanje analitičnega dela.

Leta 2010 je bilo 7.962 (9.014) ali za 11,6 % manj zaprosil za preiskave in poročila, zlasti se je zmanjšalo število zaprosil za daktiloskopske preiskave, in sicer za 24,2 %. Zaradi mednarodne izmenjave podatkov, skladno s Prümsko pogodbo, se je namreč zmanjšalo število preverjanj identitete oseb preko Interpola in Europol.

V evidenci DNK je bilo vpisanih 18.237 profilov oseb. Iz primerjalnih in spornih vzorcev je bilo izoliranih 11.868 (14.240) ali za 16,7 % manj profilov DNK. S pomočjo podatkovne baze profilov DNK je bilo identificiranih 500 (594) ali za 15,8 % manj možnih storilcev kaznivih dejanj, ki pred tem niso bili osumljeni preiskovanega kaznivega dejanja, ter medsebojno povezanih 98 (134) ali za 26,9 % manj različnih krajev kaznivih dejanj. S sistemom AFIS je bilo identificiranih 105 (158) ali za 33 % manj možnih storilcev kaznivih dejanj, ki pred tem niso bili osumljeni preiskovanega kaznivega dejanja. Zmanjšanje je med drugim tudi posledica tega, da je bilo odpravljenih že veliko zaostankov pri preiskavah sledi človeškega izvora.

Število transakcij daktiloskopskih podatkov na podlagi Prümske pogodbi se je povečalo s 1.478 na 2.778 ali za 88,0 %. Pri primerjavi prstnega odtisa z odtisom znane osebe je bilo 72 zadetkov [identifikacij], pri primerjavi sledi na kraju kaznivega dejanja z odtisom znane osebe pa 1.

Kriminalistični tehniki so odvzeli prstne odtise 3.528 (3.581) osebam ali za 1,5 % več in 2.857(2.764) ali za 3,4 % manj brisov ustne sluznice. Sodelovali so pri 3.619 (3.657) ogledih, kar je za 1,0 % manj, in napisali 5.855 (939) poročil o pregledu sledi. Veliko povečanje števila poročil o pregledu sledi, sploh glede na manj opravljenih ogledov, je posledica spremembe v evidentiranju poročil. Z letom 2010 se namreč evidentirajo tudi tista poročila, kjer ni bilo pozitivne identifikacije na podlagi sledi.

Z odredbo sodišča so bili strokovnjaki NFL kot izvedenci ali izvedenske priče 65-krat (45-krat) vabljeni na glavno obravnavo.

Za iskanje in dokumentiranje sledov kaznivih dejanj je bilo opravljenih 1.336 (711) forenzičnih zavarovanj in preiskav zaseženih elektronskih naprav ali za 87,9 % več kot leta 2009.

#### 2.2.4 Analitska dejavnost

Veliko dela na področju kriminalistične analitike je bilo usmerjenega v splošno in organizirano kriminaliteto. Rezultati analitičnega dela so prispevali k uspešni razrešitvi posameznih primerov in omogočili učinkovitejše operativno delo policije. Analitično obdelane informacije so pripomogle, da so bile v sodelovanju s tujimi varnostnimi organi razkrite mednarodne kriminalne združbe. Policija je bila vključena v pripravo ocene ogroženosti z organizirano kriminaliteto na ravni EU [OCTA] in metodologije za izdelavo prihodnjih ocen ogroženosti.

Izdelan je bil tudi načrt za prenovo informacijskega sistema s področja kriminalitete, na podlagi katerega je bila pripravljena idejna zasnova novega računalniško podprtega sistema preiskovalnih ukrepov [prototip].

V podporo vodenju in načrtovanju dela so bile izdelane analize na področju javnega reda, varnosti cestnega prometa, varovanja državne meje in tujcev ter uporabe prisilnih sredstev. Analizirano je bilo tudi izvajanje projekta o prispelih e-prijavah korupcije. Pripravljenih je bilo več statističnih poročil, pregledov in analiz gibanja ter stanja kriminalitete, še zlasti gospodarske in organizirane. Poleg periodičnih analiz reakcijskih časov je bila izdelana tudi analiza anonimnih klicev na številko 080 1200.

Na področju nedovoljenih migracij so predstavniki slovenske policije sodelovali tudi pri analitičnih dejavnostih Frontexa, zlasti pri analizah tveganja za območje zahodnega Balkana [WB RAN].

Policijske uprave so za načrtovanje dela in usmerjanje enot izdelale svoje analitične dokumente z različnih področij policijskega dela.

#### 2.2.5 Nadzorna dejavnost

Skladno s pravili za izvajanje nadzora v policiji je bilo opravljenih 356 (411)<sup>8</sup> nadzorov, in sicer 70 (97) nad delom delavcev ter 286 (314) splošnih, strokovnih in ponovnih nadzorov.

Nadzorniki generalne policijske uprave so v treh organizacijskih enotah izvedli 3 (5) *nadzore nad delom delavcev* pri odkrivanju in preiskovanju kriminalitete. Nadzorniki policijskih uprav so izvedli 64 (84) nadzorov nad delom delavcev na policijskih postajah, in sicer na delovnih področjih: zagotavljanje varnosti državne meje, organizacijske zadeve, zagotavljanje varnosti cestnega prometa, vzdrževanje javnega reda in zagotavljanje splošne varnosti ljudi in premoženja ter odkrivanje in preiskovanje kriminalitete. Izvedli so tudi 3 (8) nadzore nad delom delavcev notranjih organizacijskih enot policijske uprave, in sicer na delovnih področjih: finančno-materialno poslovanje, kadrovske zadeve in odkrivanje ter preiskovanje kriminalitete. V nadzorih je bilo ugotovljeno, da je večina nadziranih delavcev naloge opravljala po predpisih in strokovnih pravilih.

Opravljenih je bilo 20 (20) *splošnih nadzorov*. Notranje organizacijske enote generalne policijske uprave so izvedle 2 (2) splošna nadzora nad delom policijske uprave, policijske uprave pa 18 (18) splošnih nadzorov nad delom policijskih postaj.

V 226 (256) *strokovnih nadzorih*, od katerih so jih 17 (25) izvedle notranje organizacijske enote generalne policijske uprave, 209 (231) pa policijske uprave, je bilo nadziranih 89 (90) policijskih postaj, 5 (5) notranjih organizacijskih enot policijskih uprav, 7 (9) policijskih uprav in 1 (3) notranja organizacijska enota generalne policijske uprave. Najpogosteje je bilo nadzirano področje pooblastil, pri čemer je bil poudarek na pridržanju oseb, zasegih predmetov, izrekanju prepovedi približevanja določenim osebam oziroma določenemu kraju in prekrškovnih postopkih.

---

<sup>8</sup> Podatki o nadzorih za leto 2009 se lahko razlikujejo od tistih, navedenih v poročilu o delu policije za leto 2009, zaradi prehoda na računalniško vodeno evidenco.

Od 40 (38) *ponovnih nadzorov* so jih notranje organizacijske enote generalne policijske uprave izvedle 10 (5), policijske uprave pa 30 (33). Tudi v ponovnih nadzorih je bilo največkrat nadzirano področje pooblastil.

Nadzorniki generalne policijske uprave in policijskih uprav so na podlagi ugotovljenih pomanjkljivosti v 9 nadzorih predlagali ugotavljanje odgovornosti 13 delavcev, ki so bili odgovorni za posamezno področje dela ali za delo nadzirane enote, in sicer zaradi ugotovljenih pomanjkljivosti na področju organizacijskih zadev, prekrškovnih postopkov ali postopkov za preprečevanje nasilja v družini.

Po drugi strani pa je bilo v splošnih in strokovnih nadzorih ugotovljenih 14 (14) dobrih rešitev na različnih področjih policijskega dela.

## **2.2.6 Spremljanje izvajanja policijskih pooblastil in ogrožanja policistov**

Policija je posebno pozornost namenjala izvajanju praktičnega postopka in samoobrambe, zakoniti in strokovni uporabi prisilnih sredstev in drugih policijskih pooblastil ter napadom na policiste. S tem namenom je bila pripravljena tudi publikacija Primeri iz prakse.

Policisti so na podlagi 35. člena zakona o policiji ugotavljali identiteto 75.779 (88.369) oseb, kar je za 14,2 % manj. Zaradi kaznivih dejanj, za preprečitev nadaljevanja prekrškov ali iz drugih razlogov so pridržali 15.815 (17.529) ali za 9,8 % manj oseb. V primerjavi z letom 2009 se je število pridržanih oseb na podlagi 238. b člena zakona o varnosti cestnega prometa zmanjšalo z 10.091 na 8.986 ali za 11,0 %.

V 4.272 (4.741) primerih so policisti zoper 4.543 (5.082) kršiteljev uporabili 9.057 (9.885) prisilnih sredstev. V 97,0 % (96,9 %) primerov so uporabili najmilejši prisilni sredstvi – sredstva za vklepanje in vezanje ter fizično silo, kar kaže, da so upoštevali načelo sorazmernosti. Strelno orožje ni bilo uporabljeno, leta 2009 je bilo uporabljeno 1-krat, opozorilni strel je bil izstreljen 2-krat (3-krat).

Med enotami ima največji delež uporabe prisilnih sredstev policijska uprava Ljubljana, in sicer 33,3 % (32,2 %), kar ne preseneča glede na veliko število postopkov, najmanjšega pa policijska uprava Postojna – 1,6 % (1,3 %). Policisti so prisilna sredstva najpogosteje uporabili ob pridržanjih.

V 67,9 % postopkih, v katerih so policisti uporabili prisilna sredstva, so bili kršitelji pod vplivom alkohola, prepovedanih drog ali drugih psihoaktivnih snovi. Obvladovanje takšnih kršiteljev je zahtevnejše, več pa je možnosti tudi za nastanek poškodb. Kljub temu se je v primerjavi z letom 2009 nekoliko zmanjšalo tako število poškodovanih kršiteljev, s 114 na 92, kot policistov, s 124 na 116.

Število kaznivih dejanj preprečitev uradnega dejanja in napad na uradno osebo, ko ta opravlja naloge varnosti, se je v primerjavi s preteklim letom zmanjšalo za 2,3 %, in sicer z 260 na 254, napadenih je bilo 361 (390) ali za 7,4 % manj policistov.

Število evidentiranih groženj policistom se je v povečalo s 76 na 88, zmanjšala pa se je stopnja njihove ogroženosti, saj je bila v 2 (4) primerih ugotovljena zelo velika, v 4 (7) velika, v 82 (65) pa majhna ogroženost. V prvem polletju 2010 je sicer začel veljati nov pravilnik o varovanju ogroženih delavcev policije, tako da je varovanje prilagojeno novim varnostnim izzivom.

## **2.2.7 Reševanje pritožb**

Zoper postopke policistov je bilo vloženih 636 (725) pritožb<sup>9</sup> ali za 12,3 % manj kot leta 2009, rešenih pa je bilo 572 (629) ali za 9,1 % manj.

<sup>9</sup> Leta 2010 je bilo rešenih tudi 86 (87) pritožb, ki so bile zoper postopke policistov vložene leta 2009. Vodje organizacijskih enot so obravnavali 27 (28) pritožb in so za 2 (5) ocenili, da ravnanje policistov ni bilo skladno s predpisi. Na sejah senata za pritožbe MNZ je bilo obravnavanih 47 (32) pritožb, od teh je bilo 17 neuspešno

Vodje organizacijskih enot policije so vodili 247 (303) postopkov za reševanje pritožb, od katerih se je 138 (182) končalo uspešno in 109 (121) neuspešno. Za 226 (268) pritožb so ocenili, da so policisti ravnali po predpisih, za 17 (22) ali 7,0 % (7,6 %) pa, da ravnanje policistov ni bilo skladno s predpisi. Zavrženih je bilo 55 (60) nepopolnih ali nerazumljivih pritožb, za 196 (197) pa je bil postopek predčasno zaključen.

Na sejah senata za pritožbe MNZ je bilo obravnavanih 183 (190) pritožb, in sicer 109 (121), za katere so bili postopki reševanja pri vodji organizacijske enote neuspešno končani, in 74 (69) takih, ki so vsebovale elemente uradno pregonljivih kaznivih dejanj. Za 5 (11) pritožb postopki pred pritožbenim senatom še niso končani, od rešenih pa je bilo 23 (17) ali 12,9 % (9,5 %) utemeljenih.

V pritožbah, ki so jih obravnavali vodje organizacijskih enot, je bilo ugotovljenih 603 (724) pritožbenih razlogov, za 37 (51) ali 6,3 % (7,3 %) od teh je bilo ocenjeno, da ravnanje policistov ni bilo skladno s predpisi. V pritožbah, obravnavanih na sejah senata, je bilo navedenih 571 (567) pritožbenih razlogov, utemeljenih je bilo 88 (62) ali 15,6 % (11,4 %).

Število pritožb in posledično pritožbenih razlogov se je zmanjšalo zaradi več dejavnikov, med drugim tudi zaradi izobraževanja in številnih usposabljanj policistov, zlasti iz varovanja človekovih pravic, komunikacije in etike, ki pripomorejo k bolj profesionalnemu in strokovnemu izvajanju najzahtevnejših postopkov. Po drugi strani pa so verjetno tudi nekateri kršitelji že ugotovili, da se s pritožbenim postopkom zoper delo policista ni mogoče izogniti sankcijam.

Policistom so bili najpogosteje očitani nestrokovnost, nekorektnost, neprofesionalen odnos do stranke v postopku, nepravilna ugotovitev dejanskega stanja, žaljiv postopek, nepravilna odločitev in neukrepanje. Najpogostejši pritožbeni razlogi zaradi uporabljenih pooblastil pa so bili povezani z nadzorom prometa na javnih cestah, izdajo obvestila o prekršku in plačilnega naloga, preizkusom alkoholiziranosti, ogledom kraja prometne nesreče, zbiranjem obvestil ter odrejanjem različnih oblik pridržanja.

V pritožbenih postopkih je bilo udeleženih 875 (1.000) policistov, med katerimi je bilo 9,5 % (10,8 %) policistk. V kadrovski strukturi je bil njihov delež 14,9 %. Od skupnega števila je bilo največ, 275 (300), starih od 30 do 34 let, 204 (296) so bili stari od 25 do 29 let, 185 (177) pa od 35 do 39 let. Skratka, najbolj je zastopana izkušena starostna skupina, ki je tudi obremenjena z zahtevnejšimi nalogami. Gre torej za soodvisnost med zahtevnimi nalogami in pritožbami.

## 2.2.8 Notranje preiskave

Policija je specializiranemu oddelku v skupini državnih tožilcev za pregon organiziranega kriminala pri vrhovnem državnem tožilstvu, ki je pristojen za pregon kaznivih dejanj uradnih oseb v policiji, v obravnavo odstopila 137 (122) prijav ali za 12,3 % več kaznivih dejanj, katerih storitve je bilo osumljenih 122 (114) ali za 7,0 % več uradnih oseb v policiji.

Povečanje števila prijav kaznivih dejanj, ki so bile odstopljene v obravnavo specializiranemu oddelku, je lahko med drugim posledica doslednejšega nadzora nad opravljanjem nalog policistov na področju prometne varnosti in opravljenih inšpekcijskih nadzorov inšpektorata za notranje zadeve v avtošolah, v katerih so na podlagi podjemnih pogodb policisti opravljali delo učitelja vožnje. Na podlagi ugotovitev v nadzorih so bili namreč v več primerih ugotovljeni razlogi za sum, da so policisti v zvezi s tem delom storili kazniva dejanja.

Policija je na podlagi tretjega odstavka 147. člena zakona o kazenskem postopku specializiranemu oddelku odstopila tudi 182 (190) prijav, pri katerih niso obstajali razlogi za sum, da je uradna oseba, zaposlena v policiji, storila kaznivo dejanje.

---

rešenih pri vodjih organizacijskih enot). Po oceni članov senata je bilo utemeljenih 8 (3) pritožb. Zavrženih je bilo 11 pritožb, za 18 pa je bil postopek predčasno končan.

Zaradi suma storitve kaznivih dejanj je bil zoper 9 (2) policistov uveden disciplinski postopek, 22 (17) policistom je bilo izdano pisno opozorilo pred redno odpovedjo pogodbe o zaposlitvi, 1 (3) policistu je bila izdana redna odpoved, 20 (9) policistom pa izredna.

### **2.2.9 Informacijska in telekomunikacijska dejavnost**

Na področju informacijske in telekomunikacijske dejavnosti je policija večino aplikativnih rešitev izvedla z lastnimi kadri, razen za razvoj aplikacij v statistiki, za katerega še vedno skrbijo zunanji izvajalci. Nekatere najpomembnejše rešitve so bile: izdelava aplikativne podpore za prepoznavo po fotografijah, uvedba e-učenja, izdelava več podportalov za vozila, ponarejene listine, mejne policiste, integracija pregledovalnika KC 113 in poročila dežurnega v ISPP, prenos obračuna ur iz ISPP v MFERAC, vpogled v nekaj zunanjih podatkovnih virov [AJPES, ZZS, UJP itd.]. Nacionalni schengenski informacijski sistem [SISone4ALL] je bil razpoložljiv vso leto [100,0 %].

Nameščena in prilagojena je bila programska oprema za nadzor delovanja transakcijskih strežnikov CICS in podatkovne baze DB2. Začela se je nadgradnja Lotus Notesa ter okolja SPIS. Zamenjanih ali posodobljenih je bilo veliko strežnikov, delovnih postaj, prenosnikov in druge strojne opreme.

Nadaljevala se je izgradnja širokopasovnega omrežja ITSP, implementiran je bil sistem za sprejem informacije o lokaciji mobilnega uporabnika pri klicu na številko 113 iz omrežja Mobitel, začelo pa se je tudi avtomatsko lociranje vozil v digitalnem radijskem sistemu tetra na policijski upravi Ljubljana. Izgradnja digitalnega omrežja tetra se je izvajala skladno s podpisanimi pogodbami o najemu gorskih objektov, predvsem na vzhodnem delu države. Na nekaterih objektih policije so bili zamenjani ali nadgrajeni videonadzorni sistemi, sistemi protivlomnega varovanja [tudi na objektih varovanih oseb], aktivne požarne zaščite in kontrole dostopa v varnostna območja. Končana sta bila izgradnja sistema stacionarnih merilnikov hitrosti z uporabo enotne programske opreme za avtomatsko obdelavo podatkov ter akreditacijski postopek laboratorija za kontrolo merilnikov. Pridobljena je bila akreditacijska listina za večino vrst merilnikov hitrosti, ki jih uporablja policija.

Zaradi vse večje izpostavljenosti informacijskega sistema policije grožnjam so bile preizkušene različne varnostne rešitve. Modernizacija varovanja ITSP ni bila dokončana zaradi pomanjkanja sredstev, vendar je bilo varovanje kljub temu deloma izboljšano.

Nadaljevala se je izgradnja informacijskega sistema policije za obdelavo tajnih podatkov stopnje zaupno in tajno. Policija je glede na pridobljene izkušnje strokovno pomagala tudi vladi. Implementiran je bil sistem meritev TEMPEST, začel se je tudi postopek za ustanovitev laboratorija za meritev škodljivega elektromagnetnega valovanja. Na področju avtentikacije, avtorizacije ter zagotavljanja sledljivosti v povezavi z operativnim policijskim delom se je število zahtev povečalo za več kot 300 odstotkov. Policijsko delo je zelo odvisno od informacijskega sistema v policiji. Leta 2010 je bilo tako opravljenih 37.369.900 (33.929.198) dostopov [transakcij] do evidenc na centralnem računalniku.

Normativna dejavnost se je nanašala na varstvo osebnih podatkov ter s tem povezane spremembe pravilnika o varovanju podatkov policije, pravilnika o načinu vodenja policijskih evidenc in zakona o policiji oziroma na pripravo zakona o pooblastilih in nalogah policije ter zakona o organizaciji in delu policije.

### **2.2.10 Kadrovske in organizacijske zadeve**

V policiji je bilo konec leta 2010 zasedenih 8.989 (9.349) delovnih mest, kar je 230 manj, kot je z 9.219 delovnimi mesti dovoljeval kadrovski načrt vlade za leto 2010.

Leto 2010 je, kot posledica reorganizacije policije, zaznamovala predvsem priprava velikega števila delovnopравnih aktov. Pripravljeni so bili akt o notranji organizaciji in sistemizaciji delovnih mest ter delovnopравni akti za uslužbence generalne policijske uprave. Izveden je bil pripravljalni del projekta Libra.



Za 1.301 zaposlenega so bili izvedeni postopki za napredovanje v plačne razrede in za 563 zaposlenih postopki za napredovanje v nazive. Zaradi reorganizacije policije, potem ko sta urad za organizacijo in kadre ter urad za logistiko postala skupni organizacijski enoti ministrstva in policije, je bilo iz policije v MNZ premeščenih 322 javnih uslužbencev, od katerih se jih je 88 pritožilo na komisijo za pritožbe in delovna razmerja.

Z 29. 1. 2010 je bila spremenjena sistemizacija, na podlagi katere je bila v enote na schengenski meji razporejena IV. generacija policistov - kandidatov za nadzornike državne meje. Z drugo spremembo akta o notranji organizaciji in sistemizaciji delovnih mest [9. 4. 2010] je bila reorganizirana generalna policijska uprava. Sledile so še tri spremembe akta, in sicer 8. 6. 2010, 14. 7. 2010 in 20. 10. 2010.

V sodelovanju s službo generalnega direktorja policije in policijsko akademijo je bil izveden izbirni postopek za XI. generacijo kandidatov za policiste. Med 1.685 prijavljenimi kandidati je bilo izbranih 188, s katerimi je bilo sklenjeno delovno razmerje in so se februarja 2010 začeli izobraževati v policijski akademiji. Izveden je bil interni natečaj za izobraževanje v višji policijski šoli v šolskem letu 2010/2011. Med 109 prijavljenimi je komisija predstojniku predlagala 28 kandidatov za napotitev na nadaljnje izobraževanje. O pozitivni odločitvi so bili kandidati obveščeni, z njimi pa so bile sklenjene pogodbe o izobraževanju iz dela.

Letni pogovori so bili opravljeni s 5.040 zaposlenimi v policiji, 3.250 se je pogovoru odpovedalo, s preostalimi pa iz objektivnih razlogov niso bili opravljeni.

Služba za varnost in zdravje pri delu je izvajala predvsem zdravstveno preventivo, varstvo pred ionizirajočimi sevanji in usposabljanja o varnosti in zdravju pri delu. Sodelovala je tudi pri zasnovi nove policijske uniforme in novega motorističnega kombinezona.

Policisti so na podlagi 73. člena zakona o policiji napisali 88 (113) vlog za zagotovitev pravne pomoči. Pravna pomoč je bila zagotovljena 78 (107) policistom, zoper katere se je vodil predkazenski postopek oziroma je bil uveden kazenski ali odškodninski postopek zaradi opravljanja uradnih nalog, ki so jih po oceni policije opravili skladno s predpisi.

### **2.2.11 Izobraževanje, izpopolnjevanje in usposabljanje**

V študijskem letu 2010/2011 je bilo v prvi letnik višješolskega študijskega programa za višje policiste redno vpisanih 33 (32) študentov, od tega 4 (4) vojaški uslužbenci na podlagi dogovora o medsebojnem sodelovanju na področju izobraževanja med slovensko vojsko in policijo. Do konca leta 2010 sta na lastno željo študij prekinila 2 policista in 2 vojaška uslužbenca.

Izobraževalni program policist je nadaljevala X. generacija kandidatov za policiste. Uspešno ga je končalo 163 kandidatov te generacije in 1 kandidat IX. generacije. Februarja 2010 se je začela izobraževati XI. generacija, in sicer 188 kandidatov za policiste, konec decembra pa jih je bilo v izobraževalni program vključenih še 166.

V sodelovanju s centrom za poklicno izobraževanje je bil izdelan nov poklicni standard za poklic policijski inšpektor, prenovljen višješolski študijski program za višje policiste ter izvedena revizija poklicnega standarda za poklic policista. Izobraževalni program za policiste in učna gradiva, namenjena kandidatom za policiste, so bila tudi vsebinsko posodobljena. Na podlagi novega pravilnika o ocenjevanju znanja v srednjih šolah so bila sprejeta nova šolska pravila ocenjevanja znanja in dopolnjena navodila za izvedbo in ocenjevanje praktičnega izobraževanja v policijskih enotah.

Težišče izpopolnjevanj in usposabljanj delavcev policije je bilo na pridobivanju znanj in veščin za opravljanje splošnih in posebnih policijskih nalog. Za 21 (24) novozaposlenih policistov je bil izveden kriminalistični tečaj, usposabljali so se tudi kriminalisti NPU. Prenovljen osnovni prometni tečaj je končalo 68 policistov, po novem programu za v skupnost usmerjeno policijsko delo pa se je usposabljalo 114 komandirjev in pomočnikov komandirjev ter 58 vodij policijskih okolišev. Prvič je bil izveden nov modularni program za vodenje v policiji, in sicer za 19 vodij operativnega menedžmenta.

Verificiranih je bilo 18 (29) novih programov usposabljanj, in sicer za kriminalistično preiskovanje, delo v specialni enoti, nadzor državne meje, vodenje in analitsko delo v policiji ter za reintegracijo policistov, udeležencev mirovni misij. Pripravljen je bil tudi program za vodenje in odločanje prekrškovnega organa.

Vzpostavljeno je bilo informacijsko okolje za elektronsko izobraževanje na daljavo – EIDA, preko katerega je 7.812 policistov uspešno opravilo obvezno dodatno usposabljanje za obravnavo in varovanje tajnih podatkov. To je izjemen rezultat, če ga primerjamo s prejšnjimi izvedbami usposabljanja.

Na usposabljanjih, ki jih je izvedla policija, je bilo skupno 25.517 (24.524) udeležencev, od tega 24.689 (23.876 ) iz policije, 749 (585) iz drugih domačih in 77 (63 ) iz tujih ustanov.

V zunanjih domačih ustanovah se je usposabljal 316 (453) delavcev policije, ki so se udeležili 169 (107) različnih oblik usposabljanj. Največ se jih je udeležilo programov za vodenje in organizacijo dela v enotah, poznavanje prava, informatike ter tečajev tujih jezikov.

Usposabljanj v tujini se je udeležilo 60 (27) delavcev policije, in sicer na področjih: nadzor državne meje, kriminalistično preiskovanje, učenje odraslih, v skupnost usmerjeno policijsko delo, e-učenje, informatika in telekomunikacije, uporabe strelnega orožja in tuji jeziki.

Na seminarje srednjeevropske policijske akademije [Sepa] je bilo napotenih 12 javnih uslužbencev policije, 47 seminarjev, ki jih je organizirala evropska policijska akademija [Cepol], pa se je udeležilo 49 policistov. V Sloveniji sta bila izvedena 1 teden glavnega kriminalističnega tečaja in 1 teden tečaja za skupno varovanje meje. Prvega se je udeležilo 24 policistov, drugega pa 21 predstavnikov 7 držav članic Sepa. Aprilskega enotedenskega usposabljanja za operaterje Sirene se je udeležilo 26 tujih udeležencev, oktobrskega seminarja za izvajalce teh usposabljanj [ang. Train the Trainers] pa 17. Na podlagi strokovnih izmenjav je policija gostila 4 tuje policiste, po enega iz Portugalske, Češke, Litve in Irske. Slovenski policisti so gostovali pri policijah Velike Britanije in Nemčije.

Na srečanju policijskih akademij držav članic EU in schengenskih pogodbenic je bila sprejeta odločitev o širjenju mreže partnerskih akademij. S podpisom posebne izjave bo v partnerstvo lahko vključena tudi slovenska policijska akademija. Poleg tega je bil v okviru sodelovanja s Frontexom v Sloveniji izveden del skupnega usposabljanja policistov z višjo oziroma visoko izobrazbo [ang. MLO Courses], ki se ga je udeležilo 16 udeležencev, od tega 15 tujih. Predstavniki slovenske policije so bili vključeni v pripravo vsebin e-učenja, izvajanje usposabljanj izvajalcev usposabljanj in policistov držav članic EU iz enote za hitro posredovanje na zunanji meji držav članic EU – RABIT. Sodelovali so tudi pri pripravi Frontexovih katalogov znanj.

## **2.2.12 Finančno-materialne zadeve**

S sprejetim proračunom Republike Slovenije za leto 2010 je bilo policiji dodeljenih 329.572.825 evrov. Na 31. 12. 2010 je bilo v veljavnem proračunu policije 336.227.163 evrov, in sicer 323.748.270 evrov proračunskih sredstev [tip 1]<sup>10</sup> in 12.478.893 evrov namenskih sredstev. Veljavni se je od sprejetega proračuna razlikoval predvsem zaradi reorganizacije logističnih služb policije, s katero je bil del sredstev prerazporejen na MNZ, odobrene višje pravice porabe za plače ter zaradi donacij in prilivov od najemnin za stanovanja in samske sobe. V primerjavi s proračunskim letom 2009 se je veljavni proračun zmanjšal za 0,1 %, proračunska sredstva [tip 1] so se povečala za 0,2 %, namenska sredstva pa zmanjšala za 7,9 %.

Letu 2010 je bilo porabljenih 329.363.149 (332.623.686) evrov ali 98,0 % (98,8 %) sredstev veljavnega proračuna, in sicer 99,5 % (99,9 %) proračunskih sredstev [tip 1] ter 59,2 % (73,9 %) namenskih sredstev. V primerjavi z letom 2009 se je skupna poraba proračunskih sredstev zmanjšala za 1,0 %, in sicer poraba proračunskih sredstev [tip 1] za 0,2 %, namenskih pa za 26,2 %.

<sup>10</sup> To so sredstva za plače, materialne stroške in investicije.

Za plače je bilo porabljenih 99,7 %, za investicije 95,4 %, za materialne stroške pa 81,6 % (15,9 %) razpoložljivih sredstev.

Nabava materialno-tehničnih sredstev in opreme [prevozna sredstva, osebna in dopolnilna oprema, strelivo, plinska, zaščitna in druga sredstva] je potekala skladno z rebalansom internega finančnega načrta policije za leto 2010. Konec leta 2010 je policija tako uporabljala 2.446 vozil, od tega 2.061 lastnih in 385 najetih.

Po točkovnem sistemu so bili 5.800 uniformiranim policistom razdeljeni novi deli uniforme, v celoti pa je bilo opremljenih 184 kandidatov za policiste. Za policiste, ki opravljajo varovanje, so bili nabavljeni deli civilnih službenih oblek. Za uporabo lastne obleke in smučarske opreme so upravičenci prejeli denarno nadomestilo. Od zaščitne opreme je bilo dobavljenih 1.200 zaščitnih mask, 996 neprebojnih in 720 zaščitnih čelad, 7 neprebojnih ščitov, 250 ščitov, 288 neprebojnih in 40 zaščitnih jopičev, 102 neprebojni srajci, 3 neprebojne zavese ter 525 kosov druge zaščitne opreme [ščitniki za različne namene].

Končan je bil preizkus 4 tipov avtomatskega orožja, motoristične obutve in koles, policisti pa še preizkušajo vzorce nove modularne vetrovke, platnene pasove s torbicami, triopan znake, motorne sani in elektronske odganjalce psov.

Redne gradbene investicije, investicijsko vzdrževanje objektov in opreme ter investicijska nabava opreme so potekali po načrtu nabav in gradenj za leto 2010 ter sprejetih prioritetah. Nadaljevali so se postopki za postavitve antenskega stolpa na Rožniku, izvedena so bila rušitvena dela, izvajalec je že začel izdelovati tudi jekleno konstrukcijo stolpa. Skladno s časovnim načrtom je bila izvedena tudi prva faza izgradnje novih prostorov NFL. Zaradi zamude pri gradnji in predlagane prisilne poravnave je MNZ izvajalca obvestil, da odstopa od pogodbe. Predvidena so pogajanja z novim izvajalcem za nadaljevanje del.

Gradnja objekta nove policijske postaje v Gornji Radgoni je potekala skladno s sprejetim časovnim in finančnim načrtom [objekt je zgrajen do III. podaljšane gradbene faze]. Poteka javni razpis za dobavo pisarniške in druge opreme. Dokončanje gradnje in vselitev sta predvidena za konec prvega polletja 2011.

Končana je bila adaptacija prostorov policijske postaje v Sevnici in počitniškega objekta v Bohinju ter delna sanacija elektroenergetskega sistema objekta MNZ na Štefanovi.

Izdelana je bila idejna zasnova za policijsko postajo v Mozirju, nadaljnje dejavnosti pa so bile zaradi pomanjkanja finančnih sredstev prestavljene po letu 2012. Gradnja novih objektov policijske postaje za izravnalne ukrepe Nova Gorica - Miren in policijske postaje Šentilj je bila prav tako zaradi pomanjkanja finančnih sredstev prestavljena po letu 2011.

Delavcem policije je bilo dodeljenih 42 (60) stanovanj. Prodano je bilo 1 (4) stanovanje, kupljenih pa 5 (0), in sicer na ljubljanskem območju. V počitniških objektih je bilo 28.683 (30.542) ali za 6,1 % manj nočitev kot leta 2009. Finančno pa je bilo leta 2010 za 1,2 % več prihodka kot leta 2009.

### **2.2.13 Mednarodno sodelovanje**

Policija je sodelovala v delovnih skupinah in odborih institucij EU za pripravo zakonodajnih in drugih aktov, ki vplivajo na varnost državljanov EU. Ključno je bilo sprejetje strategije o notranji varnosti EU kot del izvajanja večletnega programa na področju pravosodja in notranjih zadev [stockholmski program]. Za delo slovenske policije so pomembni tudi nov način priprave ocene ogroženosti o organizirani kriminaliteti in določanja prioritet dejavnosti držav ter ciljno naravnane usmeritve za bolj skladno izvajanje nalog policij na območju EU.

V delovnih telesih mednarodnih organizacij [Interpol, OZN, Europol, SECI idr.] so predstavniki policije med drugim poročali o izvajanju nalog, ki izhajajo iz mednarodnih sprejetih obveznosti Slovenije.

Podpisan je bil izvedbeni protokol h konvenciji o centru jugovzhodne Evrope za odkrivanje in pregon kaznivih dejanj [SELEC], na zasedanju skupščine Interpola pa je bila sprejeta strategija za sodelovanje v Evropi. Na evropski regionalni konferenci Interpola je bil predstavnik kriminalistične policije izvoljen v evropski komite Interpola, ki je odgovoren za obravnavo, posvetovanje in proučevanje strategij, ki izhajajo iz sodelovanja v boju proti kriminaliteti v tej regiji.

V drugi polovici 2010 je Slovenija predsedovala regionalnemu varnostnemu partnerstvu [t. i. salzburški forum] in kot prioriteto izpostavila izboljšanje cestne varnosti v državah partnerstva in boljše sodelovanje pri zaščiti prič. Pripravljen je bil pregled možnih skupnih aktivnosti za izboljšanje prometne varnosti v EU, med državami partnerkami in na meddržavni ravni. Podpore za nadaljnje delo je dobila tudi iniciativa za pripravo meddržavnega sporazuma o sodelovanju med državami pri zaščiti prič. Na Bledu je bil oktobra dvodnevni mednarodni seminar o prometni varnosti, ki ga je v okviru projekta Lifesaver in v sodelovanju s slovensko policijo organizirala evropska zveza prometnih policij [TISPOL], na katerem so med drugim obravnavali dejavnike prometnih nesreč in ukrepe za izboljšanje prometne varnosti v državah članicah.

Novembra je bila v Sloveniji 10. regionalna ministrska konferenca o nezakonitih migracijah, organiziranem kriminalu, korupciji in terorizmu, katere osrednja tema so bili ukrepi za učinkovitejši boj proti trgovini z ljudmi. Ustanavljanje skupnih preiskovalnih skupin se je do sedaj pokazalo kot učinkovit ukrep, je pa Slovenija predlagala tesnejše sodelovanje nacionalnih koordinatorjev za boj proti trgovini z ljudmi na zahodnem Balkanu. Državam zahodnega Balkana je bil posredovan predlog izjave za mednarodno policijsko sodelovanje na področju protiteroristične dejavnosti. S podpisom na ravni vodij oddelkov za boj proti terorizmu so se strinjale vse države.

V Bohinju je bilo prav tako novembra prvo srečanje direktorjev in drugih visokih predstavnikov kriminalističnih policij Avstrije, Madžarske, Hrvaške, Bosne in Hercegovine, Srbije, Črne gore, Makedonije, Bolgarije in Slovenije, na katerem so razpravljali o krepitvi boja proti računalniški in organizirani kriminaliteti. Predstavljen je bil projekt za integracijo podatkovnih zbirk Interpola v informacijski sistem policije. Slovenski policisti imajo tako neposreden dostop do pomembnih podatkov iz mednarodnih policijskih virov.

Policija je sodelovala v različnih projektih in dejavnostih, ki jih je sofinancirala EU [ILECUs, CEUVIS, Migrations in Europe ...], za vzpostavitev in nadgraditev policijske dejavnosti oziroma za prenos dobrih praks v druge države, predvsem jugovzhodne Evrope. Policija je iz finančnih virov EU dobila sredstva za prenos dobrih praks v druge države in za nakup policijske opreme.

Poleg tega je sodelovala pri izvedbi pilotskega projekta za usposabljanje javnih uslužbencev za sodelovanje v mednarodnih civilnih misijah [MCM] na področju civilnega kriznega upravljanja. Oktobra je izvedla tudi osnovno usposabljanje policistov, kandidatov za delo v MCM, po postopkovniku OZN za pridobitev mednarodne verifikacije tega usposabljanja. Policisti so sicer delovali v mednarodnih civilnih misijah EULEX na Kosovu, OVSE v Srbiji, EUPM v Bosni in Hercegovini in EUMM v Gruziji ter v inštitutu DCAF iz Ljubljane [ženevski center za demokratični nadzor nad oboroženimi silami].

S predstavniki policij držav EU, sosednjih držav in držav jugovzhodne Evrope je bilo opravljenih več srečanj, na katerih je med drugim tekla beseda o varnostnih razmerah in medsebojnem sodelovanju. Generalni direktor policije se je sestal z vodstvi policij drugih držav, generalnim sekretarjem Interpola, direktorjem Europolu in centra SECI ter sprejel več tujih rezidenčnih in nerezidenčnih policijskih atašejev, pristojnih za Republiko Slovenijo.

S predstavniki policij držav EU, sosednjih držav in držav jugovzhodne Evrope je bilo opravljenih več srečanj, na katerih je med drugim tekla beseda o varnostnih razmerah in medsebojnem sodelovanju. Generalni direktor policije se je dvostransko sestal z vodstvi avstrijske, hrvaške, madžarske in slovaške policije, generalnim sekretarjem Interpola, direktorjem Europolu in centra SECI. V okviru večstranskih sestankov pa se je na konferenci direktorjev policij EU in na konferenci direktorjev policij Jugovzhodne EU sestal z vodstvi policij držav EU oziroma držav Zahodnega Balkana. Prav tako je več tujih rezidenčnih in nerezidenčnih policijskih atašejev, pristojnih za Slovenijo.

Izmenjava podatkov s policijami drugih držav poteka preko vzpostavljenih varnih komunikacijskih poti Europola in Interpola. Policija je še naprej povečevala uporabnost integriranega iskanja v Interpolovih bazah podatkov, nadaljevala pa se je tudi izmenjava DNK in daktiloskopskih podatkov na podlagi Prümske pogodbe. Z avstrijskimi in italijanskimi varnostnimi organi je sodelovala v okviru tristranskega centra v Vratih - Megvarjah v Avstriji in skupnem slovensko-avstrijsko-madžarskem centru za sodelovanje varnostnih organov v Dolgi vasi. Opravljen je bil izbirni postopek in izvedene priprave na napotitev policijskega atašeja v Italijo.

Z izmenjavo podatkov in informacij, v skupnih akcijah in drugih dejavnostih je sodelovala s policijami sosednjih in drugih držav pri preprečevanju in odkrivanju organizirane kriminalitete in nedovoljenih migracij, pri vzdrževanju javnega reda in varnosti na večjih mednarodnih športnih prireditvah ter zagotavljanju večje varnosti cestnega prometa.

V okviru operativnih dejavnosti agencije Frontex je slovenska policija sodelovala v različnih skupnih operacijah doma in napotila več slovenskih policistov na neposredno operativno delo v tujino. Slovenski policisti so sodelovali v skupnih akcijah na Madžarskem, Slovaškem, Poljskem, v Romuniji, Avstriji, Španiji in Grčiji. Poleg tega sta bila na zaprosilo agencije Frontex v Grčijo zaradi pereče problematike na področju ilegalnih migracij dodatno napotena 2 slovenska policista za varovanje zelene meje in poslana mobilna termovizija, na dodatno zaprosilo pa še 2 slovenska pripadnika skupine za hitro posredovanje na zunanji meji EU – RABIT [Rapid Border Intervention Teams].

#### **2.2.14 Odnosi z javnostmi**

Policija je organizirala in medijsko podprla številne preventivne in promocijske dejavnosti, sprejeme, srečanja, strokovne posvete in druge dogodke, med njimi konferenco o dobrih praksah v slovenski policiji in posvete o nasilju nad otroki, o zaščiti otrok pred spolnimi zlorabami, o psihološki pomoči in zaščiti policistov ter o uporabi živali in njihovi zaščiti. Sodelovala je na številnih preventivnih in sejmsko-izobraževalnih prireditvah, kjer je predstavljala svojo opremo, poklic policista in delo posameznih policijskih enot. Organizirala je informativni dan, varno vožnjo za motoriste, podelitev medalj policije za hrabrost in požrtvovalnost, srečanje vseh, ki so bili prepeljani v inkubatorju s policijskim helikopterjem, in predajo igrač otrokom iz socialno ogroženih družin. Javnosti je predstavila enotno digitalno radijsko omrežje državnih organov po standardu tetra, na spletni strani zbirala mnenja o delu policistov na mejnih prehodih in gostila razstavo čipk z evropsko motiviko. Tudi sicer je bilo poskrbljeno za pestro vsebino izložb, tako v stavbi na Štefanovi v Ljubljani kot v stavbah policijskih uprav.

Med medijsko bolj odmevnimi dogodki so bile še predstavitve številnih uspešnih kriminalističnih preiskav in anonimne e-prijave nasilja v družini, trgovine z ljudmi, pogrešanih in iskanih oseb, nepravilnosti pri delovanju avtošol, tehničnih pregledov in zasebnega varovanja; odprtje novih prostorov uprave kriminalistične policije in ustanovitev NPU, dan policije, policijske igre in druge športne prireditve, različne oblike izpopolnjevanja in usposabljanja, vaje, testiranje modularne vetrovke, sodelovanje v vseslovenski akciji Očistimo Slovenijo, angažiranje policistov ob poplavih in številne preventivne akcije. V zunanji in notranji javnost pa je močno odmevala tudi predvidena reorganizacija policije na regijski ravni.

V sodelovanju s slovensko vojsko je policija pripravila razstavo ob 20-letnici manevrske strukture notranje zaščite. S to in z lastno muzejsko razstavo Človeka nikar! je gostovala v številnih slovenskih mestih.

Zunanja javnost je bila z delom policije seznanjena preko novinarskih konferenc, izjav in sporočil za javnost, odgovorov medijem in posameznikom ter spletne strani policije. Leta 2010 se je povečalo število sporočil oziroma informacij za javnost, nekaj več je bilo demantijev na prispevke v medijih. Število novinarskih vprašanj se ni bistveno spremenilo.

Notranja javnost je bila o dogajanju v policiji obveščena preko intraneta in revije Varnost.

Policija je prejela 59 (67) zahtev za dostop in ponovno uporabo informacij javnega značaja. Ugodno je bilo rešenih 21 (27) zahtev, v celoti je bilo zavrženih 18 (19), delno pa 20 (21). Poročilo o izvajanju zakona o dostopu do informacij javnega značaja je dostopno na spletni strani policije<sup>11</sup>.

### 2.2.15 Dejavnost specializiranih policijskih enot

**Specialna enota** je v sodelovanju z drugimi policijskimi enotami izvedla 90 (84) operativnih akcij, v katerih je bila 5-krat (14-krat) aktivirana za nujno posredovanje. Sodelovala je pri varovanju varovanih oseb, zaščiteneh prič ter prevozov denarnih pošilk in nevarnega tovora, pri prijetjih oseb, osumljenih proizvodnje in prodaje prepovedanih drog, ropov, ogrožanja varnosti in izsiljevanja, v hišnih preiskavah, pri pregledih sumljivih predmetov in deaktiviranju eksplozivnih naprav, preiskovanju eksplozij itd.

Bombni tehniki specialne enote so bili 52-krat (28-krat) aktivirani za nujno posredovanje. Deaktivirali so 7 (8) eksplozivnih naprav, opravili 7 (8) pregledov sumljivih predmetov, 9 (6) ogledov krajev eksplozij in 257 (296) protibombnih pregledov ter 103-krat (103-krat) zasegli ali prevzeli minsko-eksplozivna ali pirotehnična sredstva. Napisali so 39 (68) strokovnih mnenj.

**Posebna policijska enota** je sodelovala pri varovanju javnih zbiranj ter športnih in drugih prireditvev, ki so bila ocenjena kot dogodki visokega tveganja. Poleg tega je sodelovala pri zagotavljanju in vzpostavljanju javnega reda na drugih športnih prireditvah in protestnih shodih, v poostrenih nadzorih in varnostnih akcijah, zaključnih akcijah preiskav kaznivih dejanj, iskalnih in reševalnih akcijah ter pri preiskovanju in preprečevanju gorskih nesreč, pri čemer so policisti planince opozarjali na primerno opremo in obutev v visokogorju.

**Letalska policijska enota** je opravila 1.752 ur in 15 minut (2.221 ur in 10 minut) ur letenja s helikopterji. Zmanjšanje je med drugim posledica letoletne prizemljitve transportnega helikopterja AB 412, AB 212 pa je bil na tleh zadnje 3 mesece. Helikopter A 109 se je vse leto uporabljal za helikoptersko nujno medicinsko pomoč. Zato sta bili oteženi podpora pri policijskih nalogah, medicinskih letih, v sistemu zaščite in reševanja kot tudi lastna dejavnost, predvsem usposabljanje posadk za najzahtevnejše naloge.

Število ur letenja je odvisno tudi od števila dogodkov, v katerih je sodelovanje helikopterja potrebno in upravičeno. LPE se je odzvala na vse zahteve, če so le vremenske razmere in tehnične zmogljivosti dopuščali letenje. Od skupnega števila ur letenja je bilo za operativno delo policije porabljenih 1.058 ur in 35 minut, za humanitarne naloge 363 ur in 15 minut, za usposabljanja posadk in uporabnikov helikopterjev pa 330 ur in 25 minut.

Po dogovoru s slovensko vojsko o deležu dežurstva med poletno turistično sezono se je povečalo število ur letenja za helikoptersko reševanje v gorah in tudi število reševalnih akcij.

---

<sup>11</sup> [http://www.policija.si/images/stories/KatalogInformacijJavnegaZnacaja/PDF/porocila/PorociloZDIJZ\\_2010.pdf](http://www.policija.si/images/stories/KatalogInformacijJavnegaZnacaja/PDF/porocila/PorociloZDIJZ_2010.pdf)

## Priloga 1: Statistični podatki<sup>12</sup>

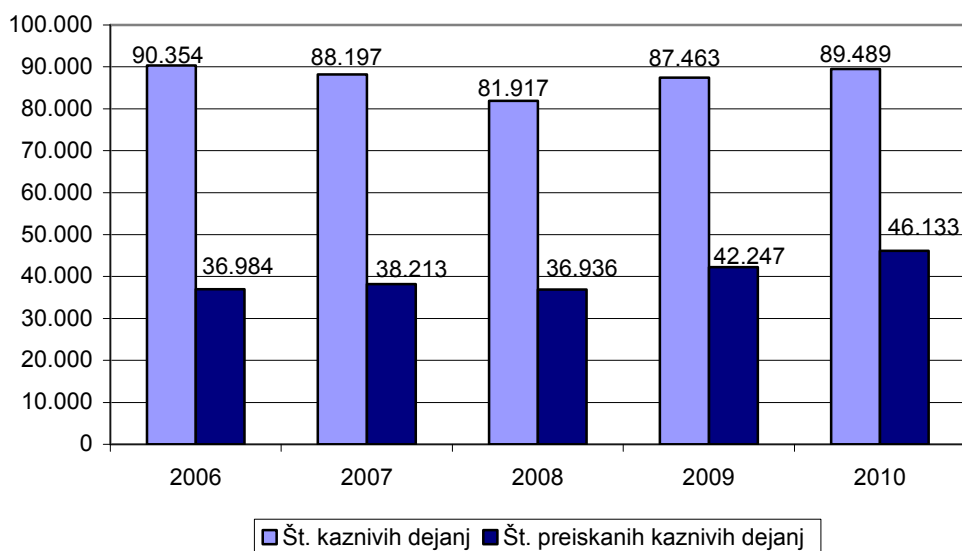
### PREPREČEVANJE, ODKRIVANJE IN PREISKOVANJE KRIMINALITETE<sup>13</sup>

*Kazniva dejanja, za katera je policija vložila kazensko ovadbo ali poročilo v dopolnitev kazenske ovadbe*

	2006	2007	2008	2009	2010
Št. kaznivih dejanj	90.354	88.197	81.917	87.463	89.489
Št. preiskanih kaznivih dejanj	36.984	38.213	36.936	42.247	46.133
Delež preiskanih kaznivih dejanj (v %)	40,9	43,3	45,1	48,3	51,6
Št. kaznivih dejanj, ki jih je odkrila policija	8.166	9.858	9.263	9.431	11.944
Delež kaznivih dejanj, ki jih je odkrila policija (v %)	9,0	11,2	11,3	10,8	13,3

\* Kazniva dejanja, katerih posledica je bila prometna nesreča, niso vključena.

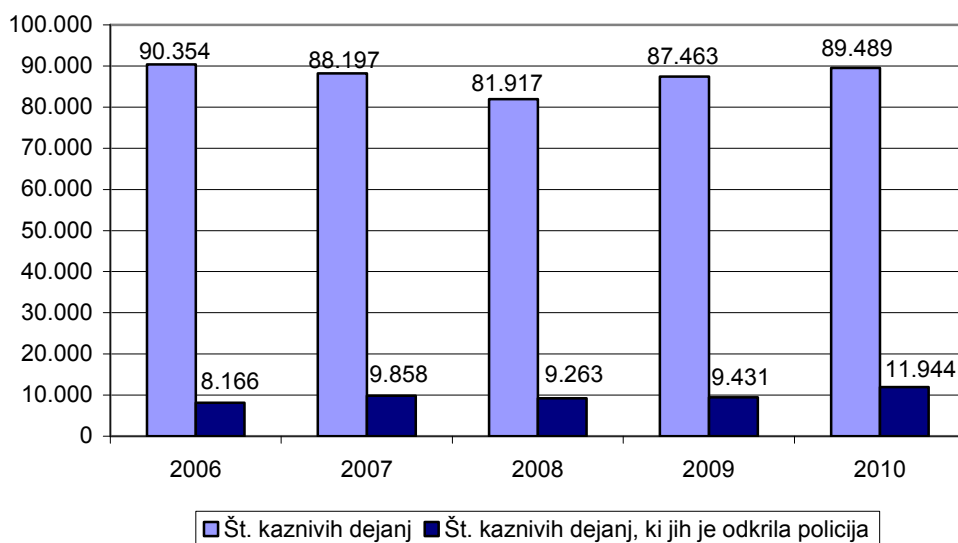
#### Preiskana kazniva dejanja



<sup>12</sup> Nekateri primerjalni statistični podatki se zaradi uvedbe dodatne kontrole pri njihovi obdelavi nekoliko razlikujejo od podatkov v prejšnjih letnih poročilih. Znak v tabelah » - « pomeni, da ni pojava, znak » ...« pa, da ni podatka ali izračun ni smiseln.

<sup>13</sup> Prikazana so kazniva dejanja, razen kaznivih dejanj s področja cestnega prometa in dejanj otrok, za katera je policija v navedenem obdobju na podlagi devetega odstavka 148. člena zakona o kazenskem postopku vložila kazensko ovadbo ali poročilo v dopolnitev kazenske ovadbe.

### Kazniva dejanja, ki jih je odkrila policija



### Kazniva dejanja iz prejšnjih let\*

Vrsta kriminalitete	Št. kaznivih dejanj	Št. preiskanih kaznivih dejanj	Škoda (v 1.000 EUR)
Celotna	8.149	6.218	336.445,4
splošna	6.399	4.562	90.035,2
gospodarska	1.750	1.656	246.410,1
Organizirana	51	47	3.352,0
Mladoletniška	422	411	597,9
Z elementi korupcije	15	10	152.221,1

\*Kazniva dejanja, statistično prikazana v prejšnjih letih, katerih preiskovanje se je nadaljevalo v letu 2010.

### Kazniva dejanja po enotah

Enota	Št. kaznivih dejanj		Porast/upad (v %)	Št. preiskanih kaznivih dejanj		Delež preiskanih kaznivih dejanj (v %)		Št. kaznivih dejanj, ki jih je odkrila policija		Delež kaznivih dejanj, ki jih je odkrila policija (v %)	
	2009	2010		2009	2010	2009	2010	2009	2010	2009	2010
PU Celje	8.058	7.939	-1,5	4.359	4.641	54,1	58,5	885	1.396	11,0	17,6
PU Koper	4.411	5.245	18,9	2.218	2.875	50,3	54,8	705	832	16,0	15,9
PU Kranj	5.650	6.428	13,8	3.142	3.845	55,6	59,8	1.085	1.662	19,2	25,9
PU Krško	2.028	2.051	1,1	1.407	1.436	69,4	70,0	714	698	35,2	34,0
PU Ljubljana	42.250	43.839	3,8	17.169	19.536	40,6	44,6	2.086	3.072	4,9	7,0
PU Maribor	13.167	12.429	-5,6	6.919	6.549	52,5	52,7	1.975	2.005	15,0	16,1
PU M. Sobota	2.769	2.439	-11,9	1.928	1.690	69,6	69,3	643	515	23,2	21,1
PU N. Gorica	2.642	2.640	-0,1	1.348	1.464	51,0	55,5	420	596	15,9	22,6
PU N. mesto	3.452	3.670	6,3	1.989	2.296	57,6	62,6	482	612	14,0	16,7
PU Postojna	1.508	1.257	-16,6	661	652	43,8	51,9	198	197	13,1	15,7
PU Sl. Gradec	1.517	1.478	-2,6	1.098	1.076	72,4	72,8	233	321	15,4	21,7
GPU	11	74	...	9	73	81,8	98,6	5	38	45,5	51,4
<b>Skupaj</b>	<b>87.463</b>	<b>89.489</b>	<b>2,3</b>	<b>42.247</b>	<b>46.133</b>	<b>48,3</b>	<b>51,6</b>	<b>9.431</b>	<b>11.944</b>	<b>10,8</b>	<b>13,3</b>



*Posledice kaznivih dejanj*

Posledice	2006	2007	2008	2009	2010
Št. mrtvih	32	76	43	32	33
Št. hudo poškodovanih	363	357	278	284	297
Št. lahko poškodovanih	2.799	2.939	2.665	2.958	2.846
Škoda (v 1.000 EUR)	168.401,7	265.573,7	175.023,3	278.043,8	577.313,9

*Kazniva dejanja brez pravne podlage za pregon*

Vrsta kriminalitete	2006	2007	2008	2009	2010
Celotna	16.309	15.389	15.218	15.769	16.884
splošna	15.031	14.328	14.306	14.711	15.444
gospodarska	1.278	1.061	912	1.058	1.440
Organizirana	17	13	13	12	11
Mladoletniška	298	260	240	274	307

*Zaključni dokumenti obravnavanih kaznivih dejanj*

Vrsta zaključnega dokumenta	2009	2010	Porast/upad (v %)
Št. kazenskih ovadb	67.426	65.054	-3,5
Št. poročil o dopolnitvi kazenske ovadbe (148/9 ZKP)	15.863	17.082	7,7
Št. poročil o dejanjih brez pravne podlage za pregon (148/10 ZKP)	16.836	17.081	1,5

*Struktura ovadenih oseb*

Struktura	2009		2010		Porast/upad (v %)
	št. oseb	delež (v %)	št. oseb	delež (v %)	
Spol	18.955	100,0	19.960	100,0	5,3
moški	15.855	83,6	16.417	82,2	3,5
ženski	3.100	16,4	3.543	17,8	14,3
Starost	18.955	100,0	19.960	100,0	5,3
14 do 17 let	1.525	8,0	1.440	7,2	-5,6
18 do 20 let	1.473	7,8	1.473	7,4	0,0
21 do 30 let	5.227	27,6	5.196	26,0	-0,6
31 do 40 let	4.302	22,7	4.830	24,2	12,3
41 do 50 let	3.465	18,3	3.638	18,2	5,0
51 let in več	2.949	15,6	3.362	16,8	14,0
neznano	14	0,1	21	0,1	...
Državljanstvo	18.955	100,0	19.960	100,0	5,3
Bosna in Hercegovina	431	2,3	457	2,3	6,0
Hrvaška	239	1,3	233	1,2	-2,5
Romunija	256	1,4	272	1,4	6,3
Slovenija	16.488	87,0	17.159	86,0	4,1
Srbija	233	1,2	269	1,3	15,5
druge države	1.308	6,9	1.570	7,9	20,0
Pravne osebe	388	100,0	627	100,0	61,6

*Vrste kriminalitete\**

Vrsta kriminalitete	2006	2007	2008	2009	2010
Celotna	90.354	88.197	81.917	87.463	89.489
splošna	81.855	80.211	74.458	78.204	76.425
gospodarska	8.499	7.986	7.459	9.259	13.064
Organizirana	499	293	359	413	352
Mladoletniška	2.527	2.596	2.352	2.316	2.150

\* Zaradi spremenjene klasifikacije kaznivih dejanj splošne in gospodarske kriminalitete se podatki nekoliko razlikujejo od podatkov, prikazanih v prejšnjih poročilih o delu policije.

*Kazniva dejanja zoper življenje in telo*

Vrsta kaznivega dejanja	Št. kaznivih dejanj		Porast/ upad (v %)	Št. preiskanih kaznivih dejanj		Delež preiskanih kaznivih dejanj (v %)	
	2009	2010		2009	2010	2009	2010
Uboj - skupaj	35	26	...	33	26	94,3	100,0
dokončan	4	2	...	4	2	100,0	100,0
poskus	31	24	...	29	24	93,5	100,0
Umor - skupaj	16	15	...	16	15	100,0	100,0
dokončan	9	8	...	9	8	100,0	100,0
poskus	7	7	...	7	7	100,0	100,0
Posebno huda telesna poškodba	8	10	...	7	9	87,5	90,0
Huda telesna poškodba	204	206	1,0	182	178	89,2	86,4
Lahka telesna poškodba	1.965	1.966	0,1	1.749	1.739	89,0	88,5
Druga kazniva dejanja	174	156	-10,3	173	153	99,4	98,1
<b>Skupaj</b>	<b>2.402</b>	<b>2.379</b>	<b>-1,0</b>	<b>2.160</b>	<b>2.120</b>	<b>89,9</b>	<b>89,1</b>

*Kazniva dejanja zoper spolno nedotakljivost*

Vrsta kaznivega dejanja	Št. kaznivih dejanj		Porast/ upad (v %)	Št. preiskanih kaznivih dejanj		Delež preiskanih kaznivih dejanj (v %)	
	2009	2010		2009	2010	2009	2010
Posilstvo - skupaj	79	63	-20,3	78	58	98,7	92,1
dokončano	66	55	-16,7	65	52	98,5	94,5
poskus	13	8	...	13	6	100,0	75,0
Spolno nasilje	67	68	1,5	56	57	83,6	83,8
Kršitev spolne nedotakljivosti z zlorabo položaja	16	20	...	16	20	100,0	100,0
Spolni napad na osebo, mlajšo od 15 let	199	244	22,6	188	236	94,5	96,7
Prikazovanje, izdelava, posest in posredovanje pornografskega gradiva	48	41	...	47	40	97,9	97,6
Druga kazniva dejanja	47	30	...	47	30	100,0	100,0
<b>Skupaj</b>	<b>456</b>	<b>466</b>	<b>2,2</b>	<b>432</b>	<b>441</b>	<b>94,7</b>	<b>94,6</b>

*Kazniva dejanja zoper zakonsko zvezo, družino in otroke*

Vrsta kaznivega dejanja	Št. kaznivih dejanj		Porast/ upad (v %)
	2009	2010	
Odvzem mladoletne osebe	293	302	3,1
Nasilje v družini	2.478	2.344	-5,4
Zanemarjanje otroka in surovo ravnanje	720	694	-3,6
Druga kazniva dejanja	3.018	2.741	-9,2
<b>Skupaj</b>	<b>6.509</b>	<b>6.081</b>	<b>-6,6</b>

*Kazniva dejanja zoper premoženje\**

Vrsta kaznivega dejanja	Št. kaznivih dejanj		Porast/ upad (v %)	Št. preiskanih kaznivih dejanj		Delež preiskanih kaznivih dejanj (v %)	
	2009	2010		2009	2010	2009	2010
Poškodovanje tuje stvari	5.306	4.713	-11,2	1.131	1.041	21,3	22,1
Tatvina - skupaj**	43.482	42.292	-2,7	7.427	7.439	17,1	17,6
vlom	15.098	13.085	-13,3	2.257	1.854	14,9	14,2
drzna tatvina	628	588	-6,4	175	177	27,9	30,1
tatvina motornega vozila	584	529	-9,4	62	76	10,6	14,4
druge tatvine	27.172	28.090	3,4	4.933	5.332	18,2	19,0
Rop	479	463	-3,3	187	182	39,0	39,3
Roparska tatvina	106	89	-16,0	60	55	56,6	61,8
Zatajitev	1.479	1.410	-4,7	844	765	57,1	54,3
Klasična goljufija	3.323	3.807	14,6	3.114	3.576	93,7	93,9
Požig	76	53	-30,3	29	17	38,2	32,1
Druga kazniva dejanja	1.608	1.490	-7,3	1.424	1.296	88,6	87,0
<b>Skupaj</b>	<b>55.859</b>	<b>54.317</b>	<b>-2,8</b>	<b>14.216</b>	<b>14.371</b>	<b>25,4</b>	<b>26,5</b>

\* Kazniva dejanja zoper premoženje, brez istovrstnih kaznivih dejanj gospodarske kriminalitete.

\*\* Kazniva dejanja po 204. in 205. čl. kazenskega zakonika.

### Mladolletniška kriminaliteta

Vrsta kaznivega dejanja	Št. kaznivih dejanj	
	2009	2010
Uboj	3	-
Umor	1	-
Lahka telesna poškodba	141	127
Huda telesna poškodba	11	19
Posilstvo	6	3
Spolno nasilje	12	4
Spolni napad na osebo, mlajšo od 15 let	38	37
Prikazovanje, izdelava, posest in posredovanje pornografskega gradiva	17	5
Neupravičena proizvodnja in promet s prepovedanimi drogami, nedovoljenimi snovmi v športu in predhodnimi sestavinami za izdelavo prepovedanih drog	74	84
Omogočanje uživanja prepovedanih drog ali nedovoljenih snovi v športu	30	28
Tatvina	684	691
Velika tatvina	339	362
Rop	64	54
Goljufija	60	34
Izsiljevanje	40	76
Druga kazniva dejanja	796	626
<b>Skupaj</b>	<b>2.316</b>	<b>2.150</b>

### Gospodarska kriminaliteta

Vrsta kaznivega dejanja	Št. kaznivih dejanj		Porast/ upad (v %)	Škoda (v 1.000 EUR)		Porast/ upad (v %)
	2009	2010		2009	2010	
Goljufija	668	569	-14,8	5.029,6	8.297,0	65,0
Oderuštvo	14	2	...	71,4	2,8	-96,1
Lažni stečaj	2	1	...	189,8	75.511,3	...
Goljufija na škodo Evropske skupnosti	-	3	...	-	9,7	...
Uporaba ponarejene bančne, kreditne ali druge kartice	424	1.075	...	190,8	209,0	9,5
Poslovna goljufija	1.940	3.880	100,0	23.763,8	33.736,1	42,0
Ponareditev ali uničenje poslovnih listin	558	907	62,5	2069,4	45.074,9	...
Zloraba položaja ali zaupanja pri gospodarski dejavnosti	351	246	-29,9	58.012,2	255.538,3	...
Poneverba in neupravičena uporaba tujega premoženja	2.214	2.023	-8,6	3.217,6	7.736,0	140,4
Pranje denarja	39	64	64,1	3.403,6	28.201,5	...
Izdaja nekritega čeka in zloraba bančne ali kreditne kartice	774	428	-44,7	64,4	136,4	111,9
Davčna zatajitev	344	504	46,5	88.918,5	19.773,3	-77,8
Druga kazniva dejanja	1.931	3.362	74,1	8.350,2	31.149,6	...
<b>Skupaj</b>	<b>9.259</b>	<b>13.064</b>	<b>41,1</b>	<b>193.281,1</b>	<b>505.375,9</b>	<b>161,5</b>

*Organizirana kriminaliteta*

Vrsta kaznivega dejanja	Št. kaznivih dejanj	
	2009	2010
Uboj	-	-
Umor	-	-
Lahka telesna poškodba	-	1
Huda telesna poškodba	-	-
Prepovedano prehajanje meje ali ozemlja države	55	45
Ponarejanje denarja	4	-
Nedovoljena proizvodnja in promet orožja ali eksplozivov	15	4
Zloraba prostitucije	8	-
Neupravičena proizvodnja in promet s prepovedanimi drogami, nedovoljenimi snovmi v športu in predhodnimi sestavinami za izdelavo prepovedanih drog	271	184
Omogočanje uživanja prepovedanih drog ali nedovoljenih snovi v športu	2	3
Tatvina	4	2
Velika tatvina	27	24
Rop	1	16
Goljufija	1	3
Izsiljevanje	-	14
Druga kazniva dejanja	25	56
<b>Skupaj</b>	<b>413</b>	<b>352</b>

Druge oblike kriminalitete

Vrsta kaznivega dejanja		Št. kaznivih dejanj		Porast/ upad (v %)	Št. ovadenih osumljencev		Porast/ upad (v %)
		2009	2010		2009	2010	
Računalniška kriminaliteta	zloraba osebnih podatkov in vdor v poslovni informacijski računalniški sistem in kršitev materialnih avtorskih pravic na internetu	11	18	...	6	4	...
	napad na informacijski sistem	5	5	...	6	7	...
	izdelovanje in pridobivanje orožja ali pripomočkov za vdor ali napad na informacijski sistem	98	76	-22,4	78	25	-67,9
		-	2	-	-	3	-
	<b>skupaj</b>	<b>114</b>	<b>101</b>	<b>-11,4</b>	<b>90</b>	<b>39</b>	<b>-56,7</b>
Zloraba prepovedanih drog	neupravičena proizvodnja in promet s prepovedanimi drogami, nedovoljenimi snovmi v športu in predhodnimi sestavinami za izdelavo prepovedanih drog	2.095	1.756	-16,2	2.332	2.031	-12,9
	omogočanje uživanja prepovedanih drog ali nedovoljenih snovi v športu	235	213	-9,4	238	209	-12,2
	<b>skupaj</b>	<b>2.330</b>	<b>1.969</b>	<b>-15,5</b>	<b>2.570</b>	<b>2.240</b>	<b>-12,8</b>
Nedovoljena proizvodnja in promet orožja ali eksplozivov		161	122	-24,2	180	127	-29,4
Prepovedano prehajanje meje ali ozemlja države		113	361	...	293	547	86,7
Ponarejanje denarja		2.268	1.885	-16,9	281	179	-36,3
Zloraba prostitucije in trgovina z ljudmi	zloraba prostitucije	27	11	...	32	16	...
	spravljanje v suženjsko razmerje	-	-	...	-	-	...
	trgovina z ljudmi	1	3	...	1	5	...
	<b>skupaj</b>	<b>28</b>	<b>14</b>	<b>...</b>	<b>33</b>	<b>21</b>	<b>...</b>
Korupcijska kazniva dejanja	kršitev proste odločitve volivcev	-	-	...	-	-	...
	sprejemanje podkupnine pri volitvah	-	-	...	-	-	...
	nedovoljeno sprejemanje daril	2	7	...	2	14	...
	nedovoljeno dajanje daril	1	5	...	1	8	...
	dajanje podkupnine	59	26	...	61	28	...
	dajanje podkupnine	55	22	...	55	25	...
	sprejemanje koristi za nezakonito posredovanje	66	8	...	74	13	...
	dajanje daril za nezakonito posredovanje	48	3	...	53	3	...
<b>skupaj</b>	<b>231</b>	<b>71</b>	<b>-69,3</b>	<b>246</b>	<b>91</b>	<b>-63,0</b>	
Tihotapstvo		1	7	...	2	24	...
Druge oblike ogrožanja varnosti	izsiljevanje	330	358	8,5	386	410	6,2
	ogrožanje varnosti	3.482	3.479	-0,1	3.452	3.426	-0,8
	povzročitev splošne nevarnosti	236	261	10,6	172	190	10,5
	ugrabitvev	2	4	...	8	3	...
	protipraven odvzem prostosti	60	58	-3,3	83	76	-8,4
	<b>skupaj</b>	<b>4.110</b>	<b>4.160</b>	<b>1,2</b>	<b>4.101</b>	<b>4.105</b>	<b>0,1</b>

### Zasežene prepovedane droge

Vrsta prepovedane droge	Merska enota	Zasežene droge		Namišljen odkup	
		2009	2010	2009*	2010
Amfetamin	g	3.161,1	2.831,7	-	69,6
	ml	60,0	216,3	-	-
	tbl	738,0	7.524,0	-	-
Benzodiazepini	g	50,8	29,2	-	-
	ml	0,3	25,0	-	-
	tbl	5.036,5	1.927,6	-	-
Ekstazi	g	3,6	3,5	-	-
	tbl	16.872,0	399,0	-	-
Heroin	g	41.596,4	36.203,4	-	-
	ml	19,6	196,5	-	-
Kokain	g	2.239,8	2.012,4	-	349,4
	ml	2,4	1,4	-	-
Konoplja - rastlina	g	1,4	0,2	-	-
	kos	8.933,3	8.190,1	-	-
Konoplja - rastlina (marihuana)	g	240.598,8	179.270,8	-	-
Konoplja - smola (hašiš)	g	689,6	224,0	-	-
Metadon	g	59,1	0,0	-	-
	ml	5.111,4	3.654,1	-	-
	tbl	136,0	-	-	-
Metamfetamin	g	2,6	-	-	-
	tbl	-	-	-	-

\* Primerjalni podatki za leto 2009 niso na voljo.

### Preiskovalna dejanja in drugi ukrepi pri preiskovanju kaznivih dejanj

Preiskovalna dejanja in drugi ukrepi pri preiskovanju	2009	2010	Porast/upad (v %)
Št. ogledov kraja kaznivega dejanja	22.743	20.976	-7,8
Št. hišnih preiskav	2.190	2.122	-3,1
Št. osebnih preiskav	235	252	7,2
Št. zasegov predmetov	13.268	13.475	1,6
Št. policijskih zaslišanj	544	574	5,5
Št. prikritih preiskovalnih ukrepov	2.141	2.093	-2,2
Št. oseb, zoper katere so bili odrejeni prikriti preiskovalni ukrepi	1.479	1.488	0,6

### VZDRŽEVANJE JAVNEGA REDA IN ZAGOTAVLJANJE SPLOŠNE VARNOSTI LJUDI IN PREMOŽENJA

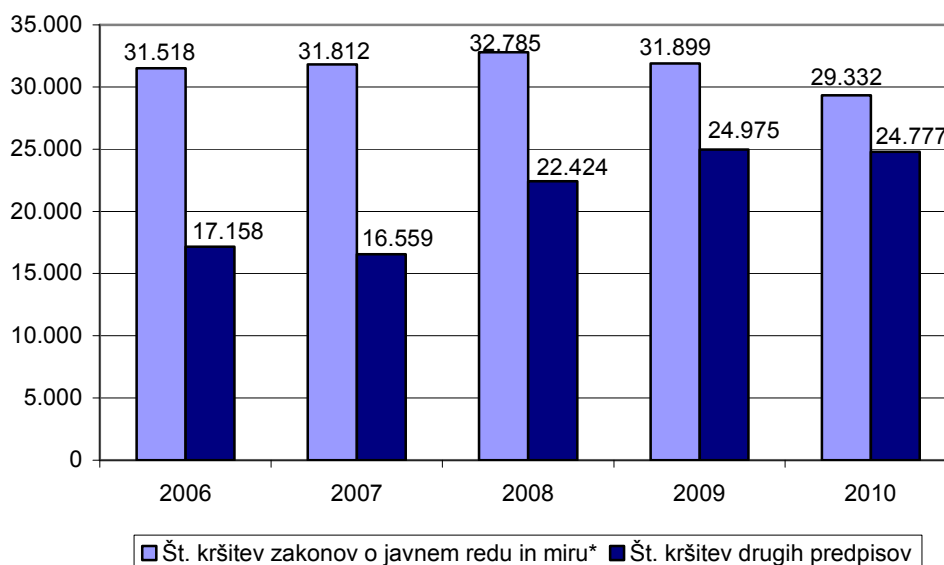
#### Kršitve predpisov o javnem redu

Število kršitev predpisov o javnem redu	2006	2007	2008	2009	2010
Št. kršitev zakonov o javnem redu in miru*	31.518	31.812	32.785	31.899	29.332
Št. kršitev drugih predpisov**	17.158	16.559	22.424	24.975	24.777
<b>Skupaj</b>	<b>48.676</b>	<b>48.371</b>	<b>55.209</b>	<b>56.874</b>	<b>54.109</b>

\* Kršitve zakona o prekrških zoper javni red in mir (ZJRM) in zakona o varstvu javnega reda in miru (ZJRM-1), ki je začel veljati 21. 7. 2006.

\*\* Kršitve zakonodaje s področja cestnega prometa niso vključene.

### Kršitve predpisov o javnem redu



\* Kršitve zakona o prekrških zoper javni red in mir (ZJRM) ter zakona o varstvu javnega reda in miru (ZJRM-1), ki je začel veljati 21. 7. 2006.

### Kršitve predpisov o javnem redu po enotah

Enota	Št. kršitev zakona o varstvu javnega reda in miru		Porast/ upad (v %)	Št. kršitev drugih predpisov*		Porast/ upad (v %)	Skupaj		Porast/ upad (v %)
	2009	2010		2009	2010		2009	2010	
PU Celje	3.121	2.779	-11,0	1.319	1.297	-1,7	4.440	4.076	-8,2
PU Koper	2.314	2.172	-6,1	4.779	3.891	-18,6	7.093	6.063	-14,5
PU Kranj	2.465	2.430	-1,4	1.271	1.407	10,7	3.736	3.837	2,7
PU Krško	1.310	899	-31,4	2.196	1.778	-19,0	3.506	2.677	-23,6
PU Ljubljana	9.951	9.623	-3,3	6.345	7.114	12,1	16.296	16.737	2,7
PU Maribor	5.458	4.969	-9,0	3.961	4.327	9,2	9.419	9.296	-1,3
PU Murska Sobota	2.461	2.034	-17,4	1.056	1.085	2,7	3.517	3.119	-11,3
PU Nova Gorica	1.419	1.273	-10,3	973	838	-13,9	2.392	2.111	-11,7
PU Novo mesto	1.529	1.475	-3,5	966	1.080	11,8	2.495	2.555	2,4
PU Postojna	535	493	-7,9	1.678	1.567	-6,6	2.213	2.060	-6,9
PU Slovenj Gradec	1.307	1.166	-10,8	423	387	-8,5	1.730	1.553	-10,2
GPU	29	19	...	8	6	...	37	25	...
<b>Skupaj</b>	<b>31.899</b>	<b>29.332</b>	<b>-8,0</b>	<b>24.975</b>	<b>24.777</b>	<b>-0,8</b>	<b>56.874</b>	<b>54.109</b>	<b>-4,9</b>

\* Kršitve zakonodaje s področja cestnega prometa niso vključene.



*Struktura kršiteljev predpisov o javnem redu*

Struktura	Št. kršiteljev	
	2009	2010
Spol		
moški	32.804	32.360
ženski	6.547	7.039
neznani*	8.432	7.294
Starost		
14 do 17 let	1.607	1.699
18 do 24 let	9.198	8.898
25 do 34 let	10.892	10.676
35 do 44 let	7.334	7.408
45 do 54 let	5.823	6.000
55 do 64 let	3.050	3.296
65 let in več	1.442	1.420
neznana*	8.437	7.296
Državljanstvo		
slovensko	28.933	28.553
tuje	10.393	10.826
neznano*	8.457	7.314
Pravne osebe	574	575

\* Zakon o prekrških (ZP-1) od 1. 1. 2005 ne dovoljuje več evidentiranja osebnih podatkov o opozorjenih osebah.

*Kršitve zakona o varstvu javnega reda in miru*

Kršitve	Št. kršitev		Porast/upad (v %)
	2009	2010	
Izzivanje ali spodbujanje k pretepu (6/1 ZJRM-1)	4.788	4.906	2,5
Udarjanje (6/2 ZJRM-1)	2.810	2.620	-6,8
Pretepanje (6/3 ZJRM-1)	826	663	-19,7
Nasilje v družini (6/4 ZJRM-1 v povezavi s 6/1, 6/2 in 6/3 ZJRM-1)	4.000	3.857	-3,6
Prepiranje, vpitje ali nedostojno vedenje (7/1 ZJRM-1)	6.506	5.570	-14,4
Nedostojno vedenje do uradne osebe (7/2 ZJRM-1)	3.924	3.394	-13,5
Motenje nočnega miru s hrupom (8/1 ZJRM-1)	1.045	901	-13,8
Povzročanje hrupa z akustičnimi aparati (8/2 ZJRM-1)	1.886	1.715	-9,1
Vsiljivo ali žaljivo nadlegovanje z beračenjem na javnem kraju (9 ZJRM-1)	396	499	26,0
Prenočevanje na javnem kraju (10 ZJRM-1)	336	346	3,0
Vandalizem (16 ZJRM-1)	170	127	-25,3
Vzbujanje nestrpnosti (20 ZJRM-1)	48	43	...
Prepoved zadrževanje mlajšim od 16 let v gostinskih obratih in na prireditvah (21/5 ZJRM-1 v povezavi 21/2 ZJRM-1)	27	22	...
Neupoštevanje odredbe uradne osebe (22/1 ZJRM-1)	3.123	2.684	-14,1
Druge kršitve	2.014	1.985	-1,4
<b>Skupaj</b>	<b>31.899</b>	<b>29.332</b>	<b>-8,0</b>

*Kraj kršitev zakona o varstvu javnega reda in miru*

Kraj	Št. kršitev		Porast/upad (v %)
	2009	2010	
Cesta, ulica, trg	12.848	12.174	-5,2
Stanovanje	7.296	7.386	1,2
Gostinski objekt	3.448	3.051	-11,5
Javni shod, prireditev	464	536	15,5
Drug kraj	7.843	6.185	-21,1
<b>Skupaj</b>	<b>31.899</b>	<b>29.332</b>	<b>-8,0</b>

*Kršitve drugih predpisov o javnem redu*

Predpisi	Št. kršitev		Porast/upad (v %)
	2009	2010	
Zakon o tujcih	11.812	10.585	-10,4
Zakon o proizvodnji in prometu s prepovedanimi drogami	3.208	3.328	3,7
Zakon o osebni izkaznici	1.867	2.149	15,1
Zakon o prijavi prebivališča	1.467	1.667	13,6
Zakon o nadzoru državne meje	1.143	1.441	26,1
Zakon o zaščiti živali	1.125	1.309	16,4
Zakon o javnih zbiranjih	1.003	1.188	18,4
Zakon o orožju	1.057	931	-11,9
Zakon o omejevanju porabe alkohola	845	659	-22,0
Zakon o osebnem imenu	213	246	15,5
Zakon o zasebnem varovanju	84	52	-38,1
Drugi predpisi	1.151	1.222	6,2
<b>Skupaj</b>	<b>24.975</b>	<b>24.777</b>	<b>-0,8</b>

*Zaseženo in najdeno orožje*

Vrsta orožja	Merska enota	Zaseženo orožje*		Najdeno orožje	
		2009	2010	2009	2010
Plinsko orožje	kos	66	56	3	2
Hladno orožje	kos	768	606	5	2
Lovsko orožje	kos	182	137	1	-
Zračno orožje	kos	25	25	-	1
Pištola	kos	203	148	21	37
Puška	kos	64	118	14	11
Drugo orožje	kos	27	56	1	-
Del orožja	kos	179	427	2	31
Bomba	kos	96	101	38	38
Ostro strelivo	kos	51.223	21.632	5.335	7.811
Lovsko strelivo	kos	5.436	2.672	-	124
Plinsko strelivo	kos	1.278	549	109	65
Manevrski naboj	kos	2.662	162	-	-
Eksploziv	g	5.200	12.952	2.900	0,4
Vžigalnik	kos	2.036	386	-	15
Vžigalna vrstica	m	27	20	25	-
Minsko-eksplozivno sredstvo	kos	355	510	20	577

\* Število zaseženih kosov orožja zaradi kaznivega dejanja ali prekrška.

*Dogodki, povezani z orožjem*

	Št. dogodkov	
	2009	2010
Pobude za uvedbo upravnega postopka za odvzem orožja	99	104
Poškodbe z orožjem	5	5

*Kršitve javnega reda in postopki policije po zakonu o prekrških*

Postopki	Št. kršitev zakona o varstvu javnega reda in miru		Št. kršitev zakona o tujcih		Št. kršitev zakona o nadzoru državne meje		Št. kršitev drugih predpisov o javnem redu*		Skupaj		Porast/upad (v %)
	2009	2010	2009	2010	2009	2010	2009	2010	2009	2010	
Opozorilo	3.384	2.040	4.111	2.427	922	1.193	2.539	2.914	<b>10.956</b>	<b>8.574</b>	-21,7
Plačilni nalog	11.833	10.159	6.980	7.444	157	172	3.140	3.207	<b>22.110</b>	<b>20.982</b>	-5,1
Posebni plačilni nalog	13.060	13.489	531	484	39	44	336	255	<b>13.966</b>	<b>14.272</b>	2,2
Odločba v hitrem postopku	2.286	2.306	108	108	8	3	5.397	5.670	<b>7.799</b>	<b>8.087</b>	3,7
Obdolžilni predlog	1.336	1.338	82	122	17	29	608	705	<b>2.043</b>	<b>2.194</b>	7,4
Predlog drugemu prekrškovnemu organu	2	1	-	-	-	-	2.580	2.807	<b>2.582</b>	<b>2.808</b>	8,8

\* Kršitve zakonodaje s področja cestnega prometa niso vključene.

*Kršitve zakonodaje ter vložena pravna sredstva v hitrem postopku in predlogi za uklonilni zapor po zakonu o prekrških*

Pravno sredstvo in predlog za uklonilni zapor	Št. kršitev zakona o varstvu javnega reda in miru		Št. kršitev zakona o tujcih		Št. kršitev zakona o nadzoru državne meje		Št. kršitev drugih predpisov o javnem redu*		Skupaj		Porast/upad (v %)
	2009	2010	2009	2010	2009	2010	2009	2010	2009	2010	
Zahteva za sodno varstvo zaradi izdanega plačilnega naloga	1.203	927	105	141	20	19	323	287	<b>1.651</b>	<b>1.374</b>	-16,8
Zahteva za sodno varstvo zaradi odločbe v hitrem postopku	1.034	1.195	6	36	2	-	654	756	<b>1.696</b>	<b>1.987</b>	17,2
Ugovor zaradi izdanega posebnega plačilnega naloga	2.542	2.784	12	20	4	4	54	47	<b>2.612</b>	<b>2.855</b>	9,3
Predlog za uklonilni zapor	513	723	3	6	3	1	1.785	2.111	<b>2.304</b>	<b>2.841</b>	23,3

\* Kršitve zakonodaje s področja cestnega prometa niso vključene.

### Ukrepi policistov zaradi prekrškov

Vrsta ukrepa	2009	2010
Št. pridržanih oseb*		
pridržane do 48 ur (43/2 čl. ZPol)	556	470
pridržane do 24 ur (43/1 čl. ZPol)	216	95
pridržane s privedbo (110/2 čl. ZP-1)	38	78
pridržane do streznitve (109/2 čl. ZP-1)	2.301	1.855
pridržane zaradi vožnje pod vplivom alkohola ali odklonitve strokovnega pregleda (238.b čl. ZVCP)	10.091	8.986
privedene na sodišče (110/1 čl. ZP-1)	88	56
Št. opravljenih preiskav		
hišne	139	207
osebne	9	15
Št. privedb z odredbo		
na sodišče	5.403	5.236
inšpekcijskim službam	39	25
upravnemu organu	99	81
drugim upravičencem	138	73
Št. drugih ukrepov		
neuspešne hišne preiskave**	170	177
intervencije***	42.688	41.178
prepoved približevanja dol. kraju oz. osebi	1.120	1.080

\* Število oseb, pridržanih zaradi prekrškov, ne glede na delovno področje (javni red, cestni promet idr.).

\*\* Pri neuspešnih hišnih preiskavah predmeti prekrška niso bili najdeni, zato je bil predlog sodišču preklican.

\*\*\* Upoštevane so samo intervencije zaradi zaprosil za posredovanje.

### Nesreče in drugi dogodki

Vrsta dogodka	2009	2010
Št. požarov	1.042	879
Št. delovnih nesreč	517	495
Št. samomorov	432	410
Št. poskusov samomora	356	364
Št. iskanj pogrešanih oseb	131	105
Št. nesreč na smučiščih	51	100
Št. primerov onesnaženja in ogrožanja okolja	64	35
Št. nesreč v zračnem prostoru	30	33
Št. nesreč in izrednih dogodkov v železniškem prometu	27	30
Št. gorskih nesreč	48	44
Št. nesreč na vodah	4	13
Št. utopitev	17	12

\* Po določbah zakona o varnosti na smučiščih je upravljavec smučišča dolžan obveščati policijo samo o tistih dogodkih, v katerih so bili udeleženci hudo telesno poškodovani ali so umrli. Vključene pa so tudi nesreče na smučiščih z lahkimi telesnimi poškodbami, o katerih je bila obveščena policija.

*Pomoč policije drugim upravičencem*

Upravičenci	Št. pomoči	
	2009	2010
Zdravstvene ustanove	408	452
Sodišča	59	43
Inšpekcijske službe	32	36
Centri za socialno delo	22	13
Drugi upravičenci	76	43
<b>Skupaj</b>	<b>597</b>	<b>587</b>

ZAGOTAVLJANJE VARNOSTI CESTNEGA PROMETA

*Kršitve, ugotovljene pri nadzoru cestnega prometa*

Predpisi	Št. kršitev		Porast/upad (v %)
	2009	2010	
Zakon o varnosti cestnega prometa	462.426	410.659	-11,2
Zakon o delovnem času in obveznih počitkih mobilnih delavcev ter o zapisovalni opremi v cestnih prevozih	4.194	5.274	25,8
Zakon o javnih cestah	1.843	1.615	-12,4
Zakon o obveznih zavarovanjih v prometu	89	404	...
Zakon o prevozih v cestnem prometu	159	179	12,6
Zakon o prevozu nevarnega blaga	178	148	-16,9
<b>Skupaj</b>	<b>468.889</b>	<b>418.279</b>	<b>-10,8</b>

*Kršitve prometne zakonodaje in postopki policije po zakonu o prekrških*

Postopek	Št. kršitev		Porast/upad (v %)
	2009	2010	
Opozorilo	62.162	55.752	-10,3
Plačilni nalog	347.002	302.172	-12,9
Posebni plačilni nalog	24.943	24.377	-2,3
Izdaja odločbe v hitrem postopku	3.179	4.846	52,4
Obdolžilni predlog	31.450	30.980	-1,5
Predlog drugemu prekrškovnemu organu	153	152	-0,7

*Kršitve zakonodaje ter vložena pravna sredstva v hitrem postopku in predlogi za uklonilni zapor po zakonu o prekrških*

Postopek	Št. kršitev		Porast/upad (v %)
	2009	2010	
Zahteva za sodno varstvo zaradi izdanega plačilnega naloga	9.749	11.166	14,5
Zahteva za sodno varstvo zaradi odločbe v hitrem postopku	1.131	1.560	37,9
Ugovor zaradi izdanega posebnega plačilnega naloga	1.653	1.822	10,2
Predlog za uklonilni zapor	401	716	78,6

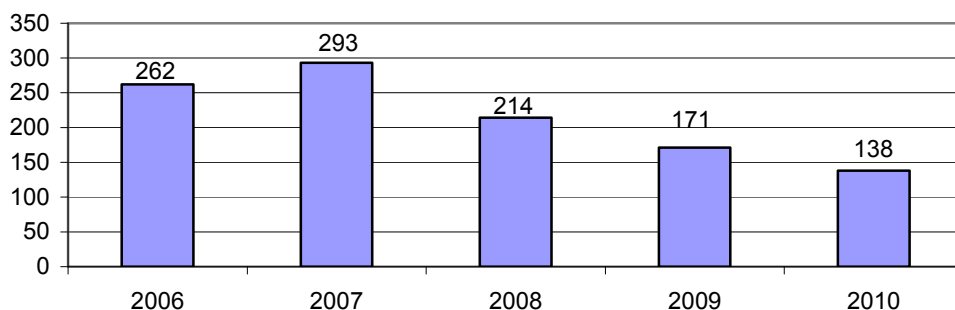
Najpogostejši ukrepi policistov pri nadzoru cestnega prometa

Vrsta ukrepa	2009	2010	Porast/upad (v %)
Št. odrejenih alkotestov	431.094	404.917	-6,1
pozitiven	20.242	19.064	-5,8
negativen	409.595	384.471	-6,1
odklonjen	755	677	-10,3
Št. odrejenih strokovnih pregledov zaradi alkohola	1.737	2.123	22,2
pozitiven	798	1.216	52,4
negativen	538	504	-6,3
odklonjen	309	295	-4,5
Št. odrejenih strokovnih pregledov zaradi prepovedanih drog	1.705	1.427	-16,3
pozitiven	923	797	-13,7
negativen	369	393	6,5
odklonjen	328	176	-46,3
Št. pridržanj	10.180	9.032	-11,3
po ZVCP-1	10.091	8.986	-11,0
po ZP-1	89	46	-48,3
Št. začasnih odvzemov vozniških dovoljenj	15.077	14.500	-3,8
Št. zasegov motornih vozil	1.130	1.984	75,6
po ZVCP-1	818	1.675	104,8
po ZP-1	312	309	-1,0
Št. privedb na oddelke za prekrške na okrajnih sodiščih	77	83	7,8

Prometne nesreče in posledice

Leto	Prometne nesreče				Posledice		
	št. vseh nesreč	št. nesreč s smrtnim izidom	št. nesreč s telesnimi poškod.	št. nesreč z mater. škodo	št. mrtvih	št. hudo telesno poškod.	št. lahko telesno poškod.
2006	31.569	233	10.990	20.346	262	1.220	14.855
2007	30.400	263	11.151	18.986	293	1.263	14.774
2008	22.779	200	8.738	13.841	214	1.068	11.341
2009	20.592	154	8.434	12.004	171	1.032	11.082
2010	21.347	127	7.433	13.787	138	865	9.451
<b>Porast/upad 2009/2010 (v %)</b>	<b>3,7</b>	<b>-17,5</b>	<b>-11,9</b>	<b>14,9</b>	<b>-19,3</b>	<b>-16,2</b>	<b>-14,7</b>

Mrtvi v prometnih nesrečah



Prometne nesreče in posledice na območju policijskih enot

Območje	Leto	Prometne nesreče				Posledice		
		št. vseh nesreč	št. nesreč s smrtnim izidom	št. nesreč s telesnimi poškod.	št. nesreč z mater. škodo	št. mrtvih	št. hudo telesno poškod.	št. lahko telesno poškod.
PU Celje	2009	2.454	20	1.256	1.178	25	136	1.823
	2010	2.468	14	999	1.455	14	110	1.324
PU Koper	2009	1.458	7	335	1.116	9	56	378
	2010	1.329	8	345	976	11	62	376
PU Kranj	2009	1.578	20	531	1.027	23	98	600
	2010	1.820	17	442	1.361	18	85	488
PU Krško	2009	571	5	175	391	5	22	227
	2010	634	7	180	447	7	35	201
PU Ljubljana	2009	6.063	43	2.263	3.757	44	324	2.790
	2010	6.416	35	2.157	4.224	40	267	2.722
PU Maribor	2009	4.394	21	2.253	2.120	23	148	3.391
	2010	4.482	17	1.865	2.600	18	115	2.609
PU Murska Sobota	2009	929	6	430	493	6	49	536
	2010	987	10	371	606	10	48	425
PU Nova Gorica	2009	1.137	10	373	754	11	74	381
	2010	892	5	314	573	6	56	329
PU Novo mesto	2009	949	11	395	543	14	56	457
	2010	1.102	7	348	747	7	40	434
PU Postojna	2009	477	6	164	307	6	30	178
	2010	527	3	164	360	3	25	206
PU Slovenj Gradec	2009	582	5	259	318	5	39	321
	2010	690	4	248	438	4	22	337
<b>Skupaj</b>	<b>2009</b>	<b>20.592</b>	<b>154</b>	<b>8.434</b>	<b>12.004</b>	<b>171</b>	<b>1.032</b>	<b>11.082</b>
	<b>2010</b>	<b>21.347</b>	<b>127</b>	<b>7.433</b>	<b>13.787</b>	<b>138</b>	<b>865</b>	<b>9.451</b>

Alkoholizirani povzročitelji prometnih nesreč in povprečna stopnja alkoholiziranosti

Nesreče	Št. vseh povzročiteljev		Št. alkoholiziranih povzročiteljev		Delež alkoholiziranih povzročiteljev (v %)		Povprečna stopnja alkohola (g/kg)	
	2009	2010	2009	2010	2009	2010	2009	2010
Smrtne	160	152	48	46	30,0	30,3	1,49	1,62
S telesno poškodbo	7.946	7.016	997	815	12,5	11,6	1,49	1,55
Z materialno škodo	10.207	12.090	1.210	1.089	11,9	9,0	1,53	1,48
<b>Skupaj</b>	<b>18.313</b>	<b>19.258</b>	<b>2.255</b>	<b>1.950</b>	<b>12,3</b>	<b>10,1</b>	<b>1,51</b>	<b>1,51</b>

Posledice prometnih nesreč glede na vrsto ceste

Vrsta ceste	Št. mrtvih		Št. hudo telesno poškodovanih		Št. lahko telesno poškodovanih	
	2009	2010	2009	2010	2009	2010
Avtocesta	20	18	55	58	725	670
Hitra cesta	10	1	17	12	162	138
Glavna cesta	25	17	146	86	1.261	1.023
Regionalna cesta	43	34	215	211	2.165	1.807
Lokalna cesta	14	11	77	66	592	423
Naselje z uličnim sistemom	31	34	348	286	4.697	4.084
Naselje brez uličnega sistema	26	18	171	142	1.436	1.264
Turistična cesta	2	5	3	4	44	42
<b>Skupaj</b>	<b>171</b>	<b>138</b>	<b>1.032</b>	<b>865</b>	<b>11.082</b>	<b>9.451</b>

*Posledice prometnih nesreč glede na vzrok*

Vzrok	Št. mrtvih		Št. hudo telesno poškodovanih		Št. lahko telesno poškodovanih	
	2009	2010	2009	2010	2009	2010
Neprilagojena hitrost	62	45	384	314	2.586	2.402
Nepravilna stran/smer	52	47	194	150	1.636	1.413
Neupoštevanje prednosti	22	20	217	180	2.862	2.260
Nepravilno prehitevanje	15	6	40	37	300	259
Nepravilni premiki z vozilom	7	5	63	42	591	526
Neustrezna varnostna razdalja	2	-	12	11	2.055	1.687
Nepravilno ravnanje pešcev	3	7	23	34	84	85

*Posledice prometnih nesreč glede na vrsto udeležencev*

Udeleženci	Št. mrtvih		Št. hudo telesno poškodovanih		Št. lahko telesno poškodovanih	
	2009	2010	2009	2010	2009	2010
Vozniki osebnih avtomobilov	50	45	268	231	5.454	4.719
Potniki	36	22	167	143	3.027	2.413
Pešci	24	26	143	124	604	536
Vozniki motornih koles	28	17	168	139	424	376
Kolesarji	18	16	173	124	906	842
Drugi udeleženci	15	12	113	104	667	565
<b>Skupaj</b>	<b>171</b>	<b>138</b>	<b>1.032</b>	<b>865</b>	<b>11.082</b>	<b>9.451</b>

*Prometne nesreče s pobegom*

	Št. nesreč		Porast/upad (v %)
	2009	2010	
Vse prometne nesreče	2.384	2.363	-0,9
Prometne nesreče z mrtvimi in telesno poškodovanimi	356	296	-16,9
Neraziskane nesreče z mrtvimi in telesno poškodovanimi	<b>214</b>	<b>157</b>	<b>-26,6</b>

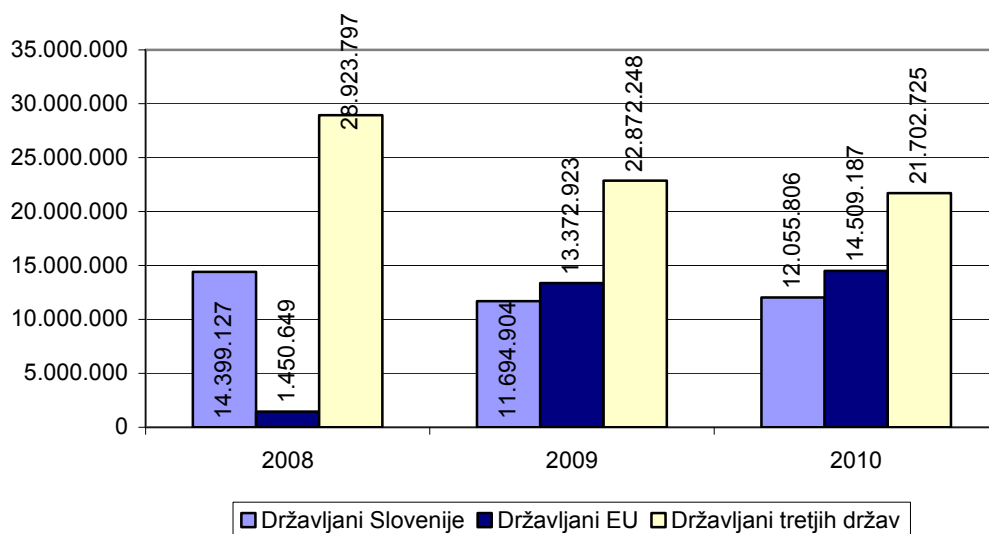
**NADZOR DRŽAVNE MEJE IN IZVAJANJE PREDPISOV O TUJCIH**

*Potniki na mejnih prehodih*

Vrsta meje	Število potnikov	
	2009	2010
Kopenska	46.976.533	47.408.240
Zračna	746.872	726.530
Morska	216.670	213.948
<b>Skupaj</b>	<b>47.940.075</b>	<b>48.348.718</b>



Promet potnikov čez državno mejo



Državljanstvo tujcev, zavrženih na mejnih prehodih

Državljanstvo	Št. oseb	
	2009	2010
Hrvaška	3.866	3.357
Srbija	836	1.625
Makedonija	1.049	1.107
Bosna in Hercegovina	1.053	642
Rusija	265	253
Albanija	247	252
Turčija	189	189
Ukrajina	202	137
Črna gora	45	113
Kosovo	162	113
Druge države	237	322
<b>Skupaj</b>	<b>8.151</b>	<b>8.110</b>

*Zaseženo orožje in vozila ter poskusi prenosa prepovedanih drog čez državno mejo*

Vrsta orožja	Merska enota	2009	2010
Zaseženo orožje – skupaj	kos	381	317
plinsko	kos	11	7
hladno	kos	349	284
lovsko	kos	12	22
zračno	kos	-	-
pištola	kos	5	3
puška	kos	-	-
drugo	kos	4	1
Del orožja	kos	16	-
Bomba	kos	6	-
Zaseženo strelivo*	kos	1.617	706
Eksploziv	g	7	92
Vžigalnik	kos	21	-
Vžigalna vrstica	m	-	-
Minsko-eksplozivno sredstvo	kos	-	-
Zaseženo vozilo	število	150	151
Poskus prenosa prepovedanih drog	število	234	160

\* *Ostro, lovsko in plinsko strelivo ter manevrski naboji.*

*Vizumi in dovoljenja, izdana na mejnih prehodih*

	2009	2010	Porast/upad (v %)
Št. vizumov – skupaj	1.451	1.265	-12,8
vstopni	82	948	...
tranzitni	1.369	317	-76,8
Št. dovoljenj za vnos, ali tranzit orožja čez državno mejo	526	341	-35,2

*Zlorabe dokumentov na mejnih prehodih*

Število zlorab dokumentov	2009	2010
Št. ponarejenih in prenašenih potnih listov	72	66
Št. ponarejenih in prenašenih osebnih izkaznic	69	56
Št. ponarejenih in prenašenih vizumov	15	11
Št. ponarejenih in prenašenih bivalnih in delovnih dovoljenj	51	58
Št. ponarejenih in prenašenih voznških dovoljenj	330	275
Št. ponarejenih in prenašenih žigov mejne kontrole	112	290
Št. ponarejenih in prenašenih prometnih dovoljenj	28	24
Št. ponarejenih in prenašenih drugih listin	87	281
Št. primerov uporabe tujih potnih listin	29	7
<b>Skupaj</b>	<b>793</b>	<b>1.068</b>

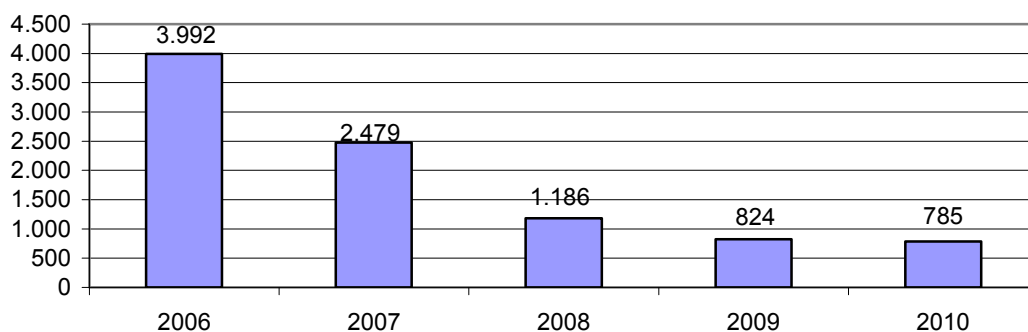
*Izvorna država ponarejenih in prenarejenih dokumentov ter tujih potnih listin na mejnih prehodih*

Država	Št. dokumentov	
	2009	2010
Slovenija	76	242
Madžarska	33	186
Bolgarija	84	99
Srbija	48	65
Italija	103	59
Nemčija	30	54
Makedonija	34	50
Velika Britanija	37	35
Hrvaška	28	29
Romunija	37	26
Druge države	283	223
<b>Skupaj</b>	<b>793</b>	<b>1.068</b>

*Državljanstvo oseb, obravnavanih zaradi zlorabe listin na mejnih prehodih*

Državljanstvo	Št. oseb	
	2009	2010
Slovenija	13	158
Bosna in Hercegovina	55	117
Srbija	78	94
Hrvaška	63	77
Bolgarija	65	74
Makedonija	39	63
Kosovo	41	35
Turčija	27	35
Romunija	47	33
Albanija	22	23
Druge države	185	150
<b>Skupaj</b>	<b>635</b>	<b>859</b>

*Nedovoljeni prehodi čez državno mejo*



*Državljanstvo oseb, obravnavanih zaradi nedovoljenega prehoda čez državno mejo*

Državljanstvo	Št. oseb	
	2009	2010
Bosna in Hercegovina	206	162
Hrvaška	109	94
Albanija	46	85
Slovenija	60	56
Srbija	86	54
Afganistan	13	54
Turčija	36	51
Kosovo	93	33
Italija	6	20
zasedeno Palestinsko območje	-	20
Druge države	169	156
<b>Skupaj</b>	<b>824</b>	<b>785</b>

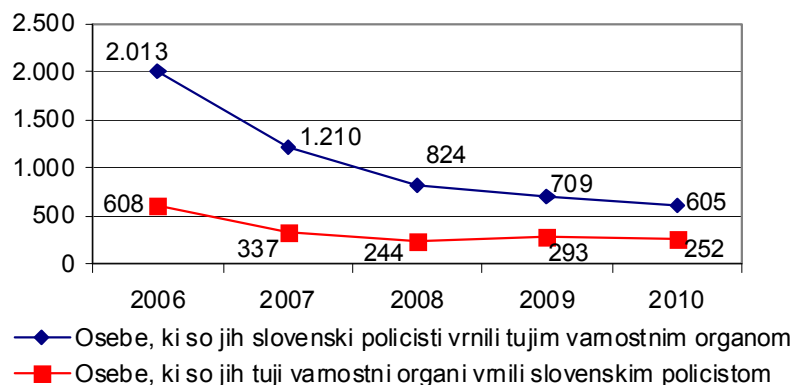
*Državljanstvo oseb, obravnavanih zaradi nedovoljenega prebivanja*

Državljanstvo	Št. oseb	
	2009	2010
Hrvaška	1.209	1.453
Makedonija	155	408
Srbija	125	317
Bosna in Hercegovina	368	261
Ukrajina	84	147
Kosovo	79	86
Brazilijska	17	41
ZDA	19	35
Črna gora	17	24
Moldavija	17	24
Druge države	207	159
<b>Skupaj</b>	<b>2.297</b>	<b>2.955</b>

*Državljanstvo oseb, obravnavanih zaradi nedovoljenega vstopa v Republiko Slovenijo na notranji meji*

Državljanstvo	Št. tujcev	
	2009	2010
Albanija	164	283
Makedonija	542	266
Srbija	376	240
Bosna in Hercegovina	297	206
Moldavija	204	172
Ukrajina	126	118
Turčija	77	118
Kitajska	124	77
Hrvaška	69	66
Romunija	3	51
Druge države	512	363
<b>Skupaj</b>	<b>2.494</b>	<b>1.960</b>

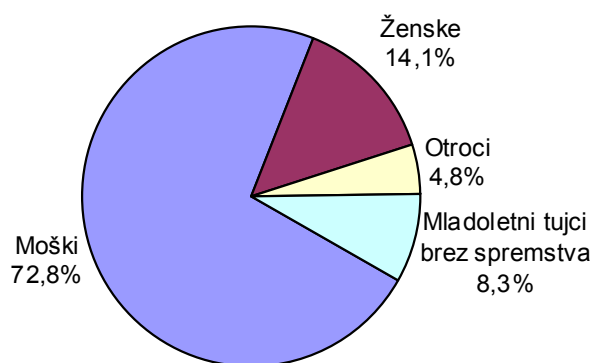
*Vrnjene oziroma sprejete osebe na podlagi mednarodnih sporazumov*



*Vrnjene oziroma sprejete osebe na podlagi mednarodnih sporazumov, glede na državno mejo*

Država	Št. oseb, ki so jih tuji varnostni organi vrnili slovenskim policistom		Št. oseb, ki so jih slovenski policisti vrnili tujim varnostnim organom	
	2009	2010	2009	2010
Italija	78	48	64	68
Avstrija	44	28	17	25
Hrvaška	46	46	504	429
Madžarska	13	10	97	54
Letališče	112	120	27	29
<b>Skupaj</b>	<b>293</b>	<b>252</b>	<b>709</b>	<b>605</b>

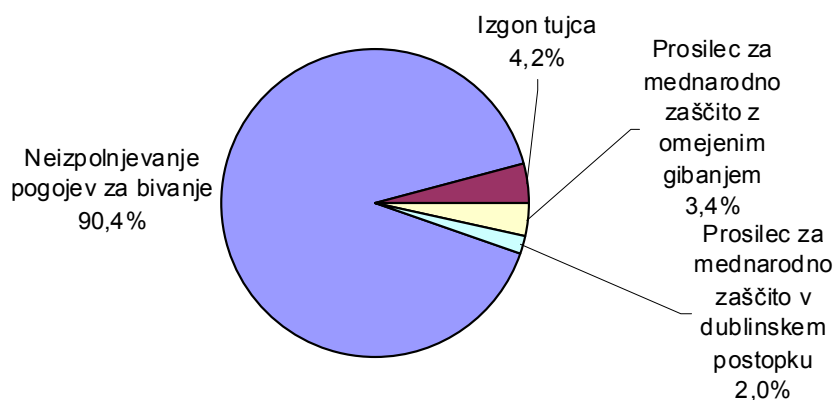
*Kategorije tujcev, nastanjenih v centru za tujce*



*Državljanstvo tujcev, nastanjenih v centru za tujce*

Državljanstvo	Št. oseb	
	2009	2010
Kosovo	85	68
Bosna in Hercegovina	53	27
Afganistan	21	23
Srbija	32	19
Brazilija	1	16
Albanija	21	11
Makedonija	20	10
Turčija	14	10
Črna gora	9	9
Maroko	4	9
Moldavija	5	8
Palestina	3	8
Nigerija	11	7
Ukrajina	6	7
Irak	7	5
Romunija	5	5
Rusija	1	5
Bolgarija	-	4
Kitajska	3	3
Hrvaška	14	2
Gruzija	3	2
Pakistan	35	-
Druge države	55	55
<b>Skupaj</b>	<b>408</b>	<b>313</b>

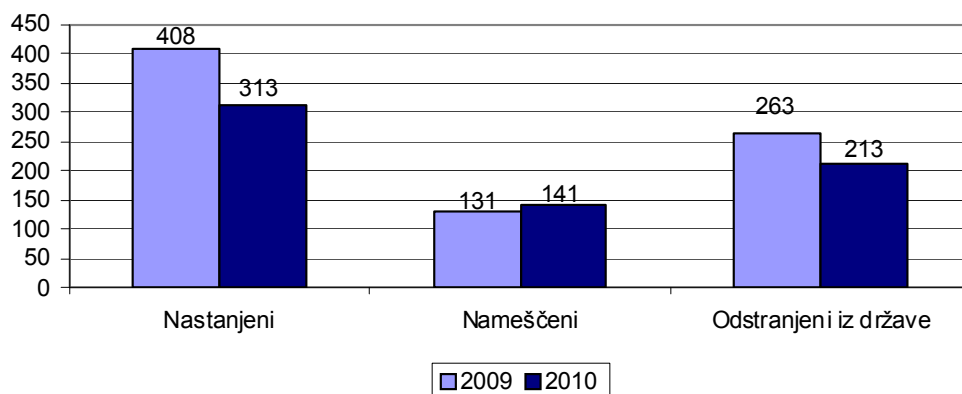
*Vzroki nastanitve tujcev v centru za tujce\**



\* Tujci, nastanjeni v centru za tujce:

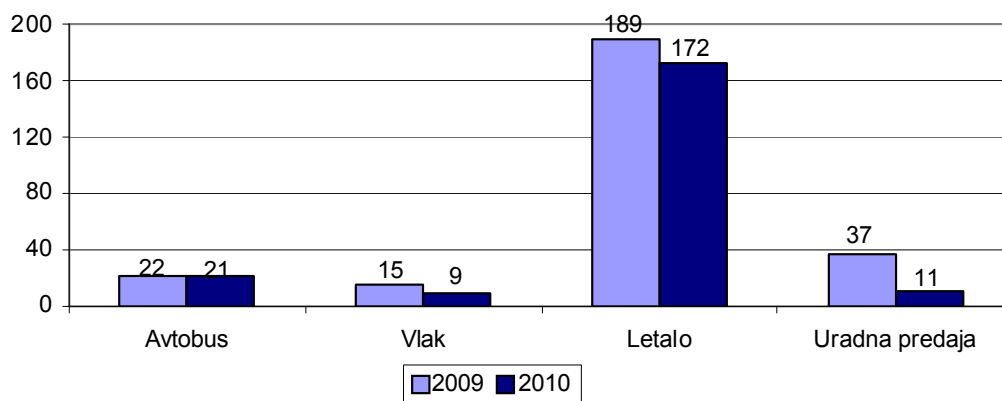
- ker niso izpolnjevali pogojev za bivanje v Republiki Sloveniji (prvi odst. 50. čl. zakona o tujcih) ali ni bila znana njihova identiteta (drugi odst. 56. čl. zakona o tujcih);
- zaradi izгона iz Republike Slovenije (tretji odst. 50. čl. zakona o tujcih);
- ker so prosilci za mednarodno zaščito z omejenim gibanjem (drugi odst. 51. čl. zakona o mednarodni zaščiti);
- ker so prosilci za mednarodno zaščito, za katere teče dublinski postopek (prvi odst. 59 čl. zakona o mednarodni zaščiti).

*Tujci, nastanjeni, nameščeni\* v center za tujce ter odstranjeni iz njega*



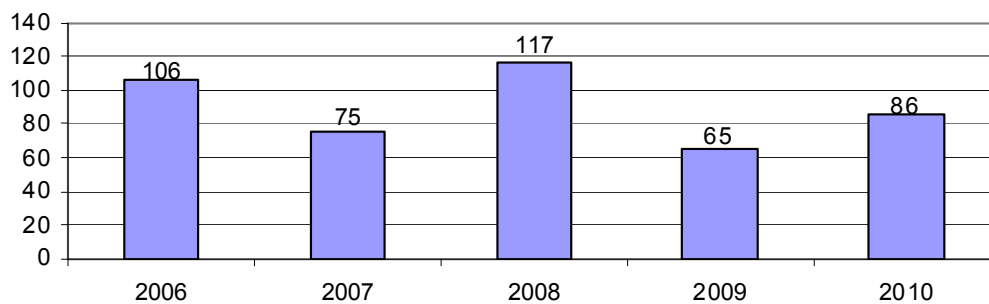
\* Tujci, nameščeni v center za tujce po 5. čl. pravilnika o posebnih pravilih bivanja in gibanja tujcev v centru za tujce in pogojih ter postopku za uporabo milejših ukrepov.

*Način odstranitve tujcev, nastanjenih v centru za tujce, iz države*



**VAROVANJE DOLOČENIH OSEB IN OBJEKTOV**

*Varovanja tujih oseb*



*Delo na področju varovanja določenih oseb in objektov*

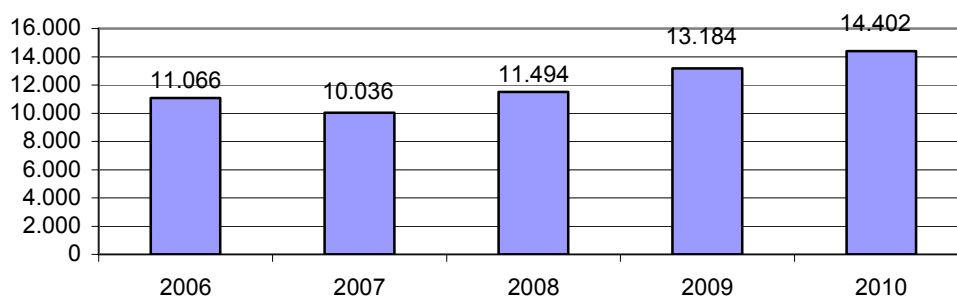
	2009	2010
Št. izdelanih ali dopolnjenih ocen ogroženosti	230	249
Št. varovanj domačih varovanih oseb v tujini	169	170
Št. varovanj tujih varovanih oseb med obiski v Sloveniji*	65	86
Št. varovanj v okviru operativnih akcij (posebno zahtevna varovanja)	8	6
Št. varovanj predaje poverljivih pisem	22	30
Št. obravnavanih anonimnih in drugih pisem varovanim osebam	139	142
delež pisem neznanih avtorjev (v %)	29,5	39,4
delež pisem, ki so vsebovala grožnje in žalitve (v %)	28,8	28,2
Št. intervencij zaradi sprožitve signalnovarnostnih naprav v varovanih objektih**	188	196
Št. izvajanj dodatnih varnostnih ukrepov v objektih, v katerih so sedeži državnih organov (seje, sprejemi, tiskovne konference)	1.322	928
Št. varovanj sprejemov, ki jih prirejajo diplomatska in konzularna predstavništva	29	33
Št. izvajanj dodatnih varnostnih ukrepov zaradi protestnih shodov, ki so potekali v okolici varovanih objektov	27	29

\* Vključena so tudi varovanja protokolarnih objektov med obiski tujih varovanih oseb v Sloveniji.

\*\* Vključene so tudi intervencije zaradi sprožitve signalnovarnostnih naprav v objektih policije.

V SKUPNOST USMERJENO POLICIJSKO DELO

*Preventivne dejavnosti*



*Metode preventivnega dela po področjih\**

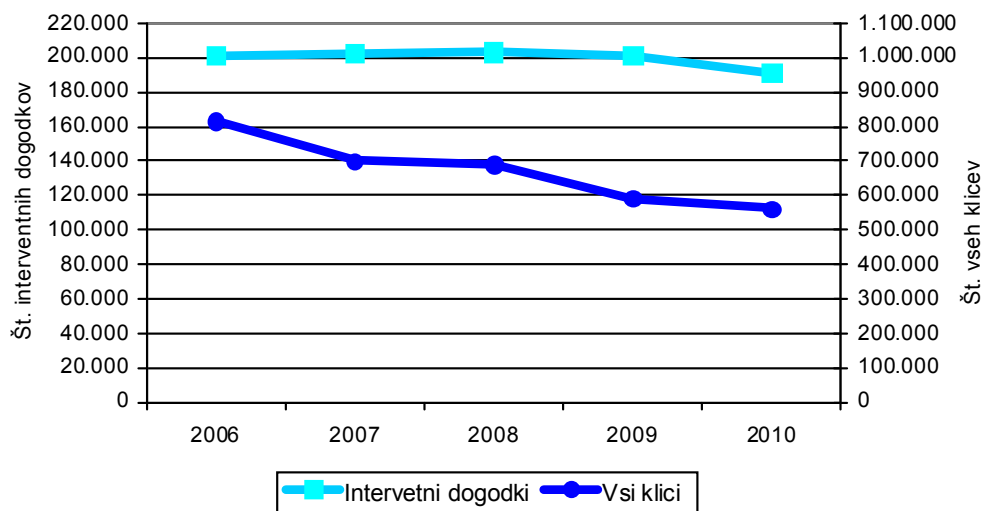
Metode preventivnega dela	Kriminaliteta		Javni red in mir		Cestni promet		Državna meja in tujci	
	2009	2010	2009	2010	2009	2010	2009	2010
Delo v policijski pisarni	66	34	60	59	44	17	2	3
Delo v posvetovalnih telesih	98	115	141	109	256	208	14	4
Izobraževanje otrok in odraslih	396	458	1.062	1.193	2.766	2.551	4	29
Izvajanje preventivnih projektov	749	929	1.406	1.517	2.602	2.980	34	39
Neformalno druženje in povezovanje	314	368	404	476	282	344	66	91
Svetovanje in opozarjanje	2.888	3.507	2.591	3.324	2.648	2.735	126	191
<b>Skupaj</b>	<b>4.511</b>	<b>5.411</b>	<b>5.664</b>	<b>6.678</b>	<b>8.598</b>	<b>8.835</b>	<b>246</b>	<b>357</b>

\* Ena preventivna dejavnost lahko zajema več delovnih področij.



## OPERATIVNO-KOMUNIKACIJSKA DEJAVNOST

### Interventni klici na številko 113



### Interventni klici na številko 113 po policijskih upravah

Enota	Št. vseh klicev		Št. interventnih klicev	
	2009	2010	2009	2010
PU Celje	67.464	63.981	15.488	14.779
PU Koper	46.305	45.121	10.702	10.859
PU Kranj	39.214	35.531	11.455	11.748
PU Krško	14.574	15.137	5.484	5.559
PU Ljubljana	185.219	177.957	75.302	70.632
PU Maribor	100.020	91.081	39.008	36.969
PU Murska Sobota	36.987	32.733	12.664	11.904
PU Nova Gorica	27.115	26.260	7.909	7.076
PU Novo mesto	39.251	38.478	10.022	9.301
PU Postojna	16.298	15.806	6.591	6.279
PU Slovenj Gradec	19.291	19.813	6.712	6.090
<b>Skupaj</b>	<b>591.738</b>	<b>561.898</b>	<b>201.337</b>	<b>191.196</b>
<b>Delež (v %)</b>	<b>100,0</b>	<b>100,0</b>	<b>34,0</b>	<b>34,0</b>

*Povprečni reakcijski čas policijskih patrolj po policijskih upravah*

Enota	Vsi interventni klici (mm:ss)		Nujni interventni klici (mm:ss)	
	2009	2010	2009	2010
PU Celje	15:51	16:01	10:35	10:27
PU Koper	15:56	16:30	9:09	9:07
PU Kranj	17:16	17:10	14:41	12:50
PU Krško	19:03	18:58	13:19	11:47
PU Ljubljana	23:26	24:06	12:07	12:20
PU Maribor	19:49	19:56	12:01	12:16
PU Murska Sobota	16:54	17:31	8:30	8:10
PU Nova Gorica	18:48	17:50	13:07	14:34
PU Novo mesto	15:27	15:57	7:56	7:36
PU Postojna	16:40	17:10	7:42	7:54
PU Slovenj Gradec	12:47	12:36	9:36	8:50
<b>Slovenija</b>	<b>19:58</b>	<b>20:23</b>	<b>11:55</b>	<b>11:50</b>

*Tiralice, razpisi iskanja in razglasi*

	2009	2010
Št. tiralic	1.709	2.261
iskanje s strani sodišč zaradi izmikanja postopku	1.639	2.169
pobeg iz zaporov	48	24
pobeg gojenca iz PD Radeče	19	19
mednarodna tiralica	3	49
Št. razpisov iskanja	1.396	1.523
iskanje zaradi kaznivega dejanja	634	734
pobeg mladoletnika iz vzgojnih zavodov	372	422
pobeg otroka ali mladoletnika od doma	71	81
pogrešana odrasla oseba	319	279
Št. razglasov	16	7
<b>Skupaj</b>	<b>3.121</b>	<b>3.791</b>

\*Od tega je bilo 20 evropskih nalogov za prijetje in predajo.

Zadetki preverjanj podatkov o iskanih osebah in predmetih v schengenskem informacijskem sistemu

Iskana oseba in predmet	Št. zadetkov v Sloveniji na podlagi tujih razpisov		Št. zadetkov v tujini na podlagi razpisov v Sloveniji	
	2009	2010	2009	2010
Oseba, iskana zaradi izročitve ali predaje (95. člen*)	143	180	19	19
Tujec, za katerega je razpisana zavrnitev vstopa (96. člen)	3.202	4.160	20	11
Odrasla oseba, ki je pogrešana ali potrebuje začasno policijsko zaščito (97. člen)	50	56	2	4
Mladoletna oseba, ki je pogrešana ali potrebuje začasno policijsko zaščito (97. člen)	19	48	2	1
Priča ali obdolženec, ki se mora zaradi kazenskega postopka zglasiti na sodišču, ali obsojenec, ki mu je treba vročiti sodbo ali vabilo za prestanje zaporne kazni (98. člen)	1.033	1.100	68	81
Oseba, katere podatki so vneseni zaradi prikritega evidentiranja (99. člen)	632	706	-	1
Vozilo, katerega podatki so vneseni zaradi prikritega evidentiranja (99. člen)	36	44	-	-
Oseba, katere podatki so vneseni zaradi namenske kontrole (99. člen)	44	69	-	-
Vozilo, katerega podatki so vneseni zaradi namenske kontrole (99. člen)	11	18	-	-
Vozilo, iskano zaradi zasega ali zagotovitve dokazov v kazenskem postopku (100. člen)	466	442	51	69
Listina, iskana zaradi zasega ali zagotovitve dokazov v kazenskem postopku (100. člen)	284	407	54	61
Bankovec, iskan zaradi zasega ali zagotovitve dokazov v kazenskem postopku (100. člen)	1	-	-	1
Orožje, iskano zaradi zasega ali zagotovitve dokazov v kazenskem postopku (100. člen)	3	16	-	-
<b>Skupaj</b>	<b>5.924</b>	<b>7.246</b>	<b>216</b>	<b>248</b>

\* Konvencija o izvajanju schengenskega sporazuma.

FORENZIČNA IN KRIMINALISTIČNOTEHNIČNA DEJAVNOST

Zaprosila za preiskave in poročila nacionalnega forenzičnega laboratorija

Laboratorij	Št. zaprosil		Porast/upad (v %)
	2009	2010	
Fizikalni	619	613	-1,0
Kemijski	1.053	917	-12,9
Biološki	2.822	2.379	-15,7
Za preiskavo dokumentov	2.798	2.747	-1,8
Daktiloskopski	1.722	1.306	-24,2
<b>Skupaj</b>	<b>9.014</b>	<b>7.962</b>	<b>-11,7</b>

*Najpogostejše preiskave nacionalnega forenzičnega laboratorija*

Predmet preiskav	Št. preiskav		Porast/upad (v %)
	2009	2010	
Obuvala	2.247	2.024	-9,9
Papilarne črte	1.793	1.506	-16,0
Prepovedane droge	829	757	-8,7
Požari, eksplozije	77	76	-1,3
Barve, laki	117	65	-44,4
Sumljivi dokumenti	199	465	...
Rokopis	108	100	-7,4
Denar	2.473	2.139	-13,5
Strelno orožje	155	111	-28,4
Orodje	109	118	8,3
Žarnice, kolesa	36	24	-33,3
Zemlja, steklo	41	40	-2,4
Ključavnice	151	235	55,6
Sledi z rok strelca	54	47	-13,0
DNK	3.069	2.824	-8,0
Vlakna in lasje	127	135	6,3
Identiteta osebe (na podlagi daktiloskopiranja)	1.335	685	-48,7

*Druga strokovna opravila pri preiskovanju kaznivih dejanj*

	2009	2010	Porast/upad (v %)
Št. poligrafskih preiskav	167	170	1,8
Št. računalniško sestavljenih slik	44	53	20,5
Št. pregledov računalniških podatkov	711	1336	87,9

*Kriminalističnotehnična opravila*

	2009	2010	Porast/upad (v %)
Št. ogledov krajev kaznivih dejanj in drugih dogodkov, pri katerih so sodelovali kriminalistični tehniki	3.657	3.619	-1,0
št. ogledov kraja kaznivih dejanj, ki so jih obravnavale enote kriminalistične policije	1.087	1.037	-4,6
št. ogledov kraja drugih dogodkov, ki so jih obravnavale enote kriminalistične policije	472	538	14,0
št. ogledov kraja kaznivih dejanj in drugih dogodkov, ki so jih obravnavale policijske postaje	2.098	2.044	-2,6
Št. oseb, ki so jih kriminalistični tehniki identificirali na podlagi sledi papilarnih črt	134	71	-47,0
Št. preliminarnih testiranj prepovedanih drog	4.981	5.213	4,7
Št. poročil o pregledu sledi*	939	5.855	...
Št. daktiloskopiranih oseb	3.581	3.528	-1,5
Št. odvzetih brisov ustne sluznice	2.764	2.857	3,4

\* Do leta 2009 so se evidentirala le tista poročila o pregledu sledi s pozitivno identifikacijo sledi, od leta 2010 pa se vsa poročila v zvezi z zavarovanimi sledmi (tudi tista, kjer ni bilo pozitivne identifikacije na podlagi sledi).

## NADZORNA DEJAVNOST

### *Nadzori nad delom delavcev*

Enote GPU	Št. nadzorov delavcev GPU		PU	Št. nadzorov delavcev PU	
	nad delom delavcev enot GPU	nad delom delavcev PU in PP		nad delom delavcev enot PU	nad delom delavcev PP
SGDP	-	2	CE	-	6
UUP	-	-	KP	-	-
UKP	1	-	KR	-	-
CFP	-	-	KK	-	13
UVZ UPS	-	-	LJ	1	10
OKC UPS	-	-	MB	-	2
SE UPS	-	-	MS	-	2
PA	-	-	NG	-	2
UIT	-	-	NM	-	9
<b>Skupaj</b>	<b>1</b>	<b>2</b>	PO	2	20
			SG	-	-
			<b>Skupaj</b>	<b>3</b>	<b>64</b>

### *Splošni, strokovni in ponovni nadzori nad delom policijskih enot*

Enote GPU	Št. nadzorov delavcev GPU nad delom enot GPU		PU	Št. nadzorov delavcev GPU nad delom PU			Št. nadzorov delavcev PU nad delom enot PU		Št. nadzorov delavcev PU nad delom PP		
	strokovni	ponovni		splošni	strokovni	ponovni	strokovni	ponovni	splošni	strokovni	ponovni
SGDP	-	-	CE	-	-	1	-	-	2	22	-
UUP	-	1	KP	-	3	-	-	-	2	22	1
UKP	-	-	KR	1	-	-	2	-	2	25	2
CFP	-	-	KK	-	1	2	-	-	-	12	-
UVZ UPS	-	1	LJ	1	-	-	1	-	3	29	3
OKC UPS	1	-	MB	-	1	-	-	-	3	12	4
SE UPS	-	1	MS	-	4	2	-	-	2	10	11
PA	-	-	NG	-	5	-	2	-	1	12	6
UIT	-	-	NM	-	-	1	-	-	2	25	-
<b>Skupaj</b>	<b>1</b>	<b>3</b>	PO	-	1	-	-	-	1	14	3
			SG	-	1	1	-	-	-	21	-
			<b>Skupaj</b>	<b>2</b>	<b>16</b>	<b>7</b>	<b>5</b>	<b>-</b>	<b>18</b>	<b>204</b>	<b>30</b>

*Strokovni in ponovni nadzori nad delom policijskih enot po delovnih področjih*

Delovno področje	Št. nadzorov nad delom enot GPU		Št. nadzorov nad delom PU		Št. nadzorov nad delom enot PU		Št. nadzorov nad delom PP		Skupaj
	strokovni	ponovni	strokovni	ponovni	strokovni	ponovni	strokovni	ponovni	
Odkrivanje in preiskovanje kriminalitete	-	-	4	3	-	-	3	5	<b>15</b>
Vzdrževanje javnega reda, zagotavljanje splošne varnosti ljudi in premoženja	-	-	1	1	-	-	33	5	<b>40</b>
Zagotavljanje varnosti cestnega prometa	-	-	-	1	1	-	20	5	<b>27</b>
Zagotavljanje varnosti državne meje in izvajanje predpisov o tujcih	-	-	2	-	-	-	6	1	<b>9</b>
Varovanje oseb in objektov	-	1	-	-	-	-	-	-	<b>1</b>
Preventivna dejavnost	-	-	1	-	-	-	1	-	<b>2</b>
Operativno obveščanje in poročanje	-	-	1	1	-	-	1	-	<b>3</b>
Kriminalistična tehnika	-	-	1	-	-	-	6	-	<b>7</b>
Pooblastila	-	-	4	5	-	-	66	11	<b>86</b>
Upravno poslovanje in varstvo podatkov	1	1	-	2	-	-	16	3	<b>23</b>
Informacijski sistem	1	-	1	1	-	-	7	1	<b>11</b>
Analitska dejavnost	-	-	-	-	-	-	-	-	<b>-</b>
Organizacijske zadeve	1	2	-	2	-	-	8	6	<b>19</b>
Kadrovske zadeve	1	2	-	1	-	-	13	-	<b>17</b>
Izobraževanje, izpopolnjevanje in usposabljanje	1	-	4	-	-	-	4	1	<b>10</b>
Finančno-materialno poslovanje	1	-	-	-	4	-	35	5	<b>45</b>
Mednarodno sodelovanje	-	-	-	-	-	-	1	-	<b>1</b>
Informiranje in obveščanje javnosti	-	-	-	-	-	-	-	-	<b>-</b>
Pritožbe, notranje preiskave in pomoč policistom	-	-	1	-	-	-	2	-	<b>3</b>
Priprave na izredna stanja in vojno	-	-	-	-	-	-	-	-	<b>-</b>
Nadzori in strokovna pomoč	-	-	-	1	-	-	-	-	<b>1</b>
<b>Skupaj</b>	<b>6</b>	<b>6</b>	<b>20</b>	<b>18</b>	<b>5</b>	<b>0</b>	<b>222</b>	<b>43</b>	<b>320</b>

SPREMLJANJE IZVAJANJA POLICIJSKIH POOBLASTIL IN OGROŽANJA POLICISTOV

*Osebe, katerih identiteto je ugotavljala policija*

Zakonska podlaga	Št. oseb		Porast/upad (v %)
	2009	2010	
Zakon o policiji	88.369	75.779	-14,2

### Izravnalni ukrepi\*

	2009	2010	Porast/upad (v %)
Št. oseb	-	394	...
Št. izravnalnih ukrepov	-	352	...

\* Prikazani so izravnalni ukrepi po zakonu o nadzoru državne meje (ZNDM-2), ki je začel veljati 2. 4. 2010, zato njihova primerjava z letom 2009 ni mogoča.

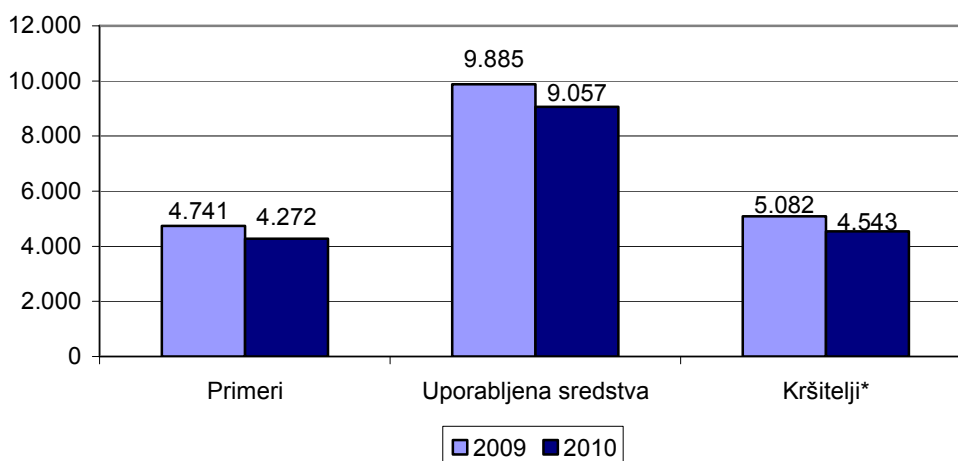
### Osebe, privedene na sodišče zaradi postopka o kaznivem dejanju ali prekršku

	Št. oseb		Porast/upad (v %)
	2009	2010	
Osumljenci kaznivih dejanj	30	34	...
Storilci prekrškov	165	138	-16,4
<b>Skupaj</b>	<b>195</b>	<b>172</b>	<b>-11,8</b>

### Osebe, pridržane po zakonu o policiji, zakonu o prekrških in zakonu o kazenskem postopku ter zadržane po zakonu o nadzoru državne meje

Čas pridržanja ali zadržanja	Št. oseb		Porast/upad (v %)
	2009	2010	
do 24 ur (43/1 ZPol)	216	95	-56,0
do 48 ur (43/2 ZPol)	556	470	-15,5
do 12 ur (109/2 ZP-1)	2.301	1.855	-19,4
do 12 ur (110/2 ZP-1)	38	78	...
od 6 do 12 ur (ZVCP-1)	10.091	8.986	-11,0
do 48 ur (32.čl. ZNDM)	598	741	23,9
do 6 ur (157/2 čl. ZKP)	1.764	1.809	2,6
do 48 ur (157/2 čl. ZKP)	1.965	1.781	-9,4
<b>Skupaj</b>	<b>17.529</b>	<b>15.815</b>	<b>-9,8</b>

### Uporaba prisilnih sredstev



\* Osebe, zoper katere so bila uporabljena prisilna sredstva.

*Uporaba prisilnih sredstev in opozorilnega strela*

Vrsta prisilnega sredstva	2009	2010
Sredstva za vklepanje in vezanje	4.736	4.164
Plinski razpršilec	181	183
Fizična sila	4.841	4.625
Palica	89	58
Plinska in druga sredstva za pasivizacijo	-	-
Vodni curek	-	-
Konjenica	-	-
Posebna motorna vozila	-	-
Službeni pes	26	15
Sred. za prisilno ustavljanje prevoznih sredstev	8	10
Strelno orožje	1	-
Opozorilni strel	3	2
<b>Skupaj</b>	<b>9.885</b>	<b>9.057</b>

*Uporaba posameznih vrst prisilnih sredstev in opozorilnega strela po enotah*

	SV*	PR	FS	PAL	PS	VC	KON	PMV	SP	PUV	SO	OS	Skupaj
PU Celje	327	4	575	-	-	-	-	-	5	1	-	-	912
PU Koper	308	21	423	8	-	-	-	-	-	3	-	-	763
PU Kranj	314	11	298	1	-	-	-	-	1	-	-	1	626
PU Krško	240	10	167	1	-	-	-	-	-	-	-	-	418
PU Ljubljana	1.481	61	1.451	21	-	-	-	-	2	4	-	-	3.020
PU Maribor	598	16	888	7	-	-	-	-	4	2	-	-	1.515
PU M. Sobota	231	22	260	-	-	-	-	-	1	-	-	-	514
PU Nova Gorica	140	2	171	2	-	-	-	-	-	-	-	-	315
PU Novo mesto	254	15	169	17	-	-	-	-	2	-	-	-	457
PU Postojna	78	-	62	-	-	-	-	-	-	-	-	1	141
PU Sl. Gradec	122	20	123	1	-	-	-	-	-	-	-	-	266
GPU	71	1	38	-	-	-	-	-	-	-	-	-	110
<b>Skupaj</b>	<b>4.164</b>	<b>183</b>	<b>4.625</b>	<b>58</b>	-	-	-	-	<b>15</b>	<b>10</b>	-	<b>2</b>	<b>9.057</b>

\* SV - sredstva za vklepanje in vezanje, PR - plinski razpršilec, FS - fizična sila, PAL - palica, PS – plinska in druga sredstva za pasivizacijo, VC – vodni curek, KON - konjenica, PMV – posebna motorna vozila, SP - službeni pes, PUV - prisilno ustavljanje prevoznih sredstev, SO - strelno orožje, OS - opozorilni strel.

*Posledice uporabe prisilnih sredstev pri policistih in kršiteljih*

	Št. policistov		Št. kršiteljev*	
	2009	2010	2009	2010
Vidni zunanji znaki**	35	33	494	463
Lahka telesna poškodba	120	113	112	90
Huda telesna poškodba	4	3	1	2
Posebno huda telesna poškodba	-	-	-	-
Smrt	-	-	1	-
<b>Skupaj</b>	<b>159</b>	<b>149</b>	<b>608</b>	<b>555</b>

\* Osebe, zoper katere so policisti uporabili prisilna sredstva.

\*\* Praska, odrgnina ali druga manjša površinska poškodba.



*Grožnje policistom*

Stopnja ogroženosti	Št. groženj	
	2009	2010
Majhna	65	82
Velika	7	4
Zelo velika	4	2
<b>Skupaj</b>	<b>76</b>	<b>88</b>

*Napadi na policiste*

	2009	2010	Porast/upad (v %)
Št. kaznivih dejanj (299, 300, 301 in 302 čl. KZ)	260	254	-2,3
Št. napadenih policistov	390	361	-7,4

REŠEVANJE PRITOŽB

*Pritožbe zoper policiste*

	2009	2010	Porast/upad (v %)
Št. sprejetih pritožb	725	636	-12,3
nerešene pritožbe	96	64	-33,3
rešene pritožbe	629	572	-9,1
Št. pritožb, ki jih je obravnaval vodja organizacijske enote	303	247	-18,5
uspešno zaključen postopek	182	138	-24,2
neuspešno zaključen postopek	121	109	-9,9
delež neuspešno zaključenih (v %)	39,9	44,1	...
ravnanje, skladno s predpisi	268	226	-15,7
ravnanje, neskladno s predpisi	22	17	...
delež ravnanj, neskladnih s predpisi (v %)	7,6	7,0	...
ni ocene	13	4	...
Št. zavrženih pritožb	60	55	-8,3
Št. pritožb s predčasno zaključenim postopkom	197	196	-0,5
Št. pritožb, obravnavanih na seji senata	190	183	-3,7
neuspešno zaključen postopek pri vodji organizacijske enote	121	109	-9,9
sum storitve kaznivega dejanja	69	74	7,2
utemeljene	17	23	...
neutemeljene	162	155	-4,3
delež utemeljenih (v %)	9,5	12,9	...
ni ocene	11	5	...

*Pritožbe zoper policiste po delovnih področjih\**

	Kriminaliteta		Javni red in mir		Cestni promet		Državna meja in tujci		Drugi dogodki	
	2009	2010	2009	2010	2009	2010	2009	2010	2009	2010
Št. sprejetih pritožb	139	124	275	251	493	442	36	21	43	29
nerešene pritožbe	13	4	21	12	41	25	-	-	-	-
rešene pritožbe	126	120	254	239	452	417	36	21	43	29
Št. pritožb, ki jih je obravnaval vodja organizacijske enote	46	40	106	80	229	197	23	15	17	14
ravnanje, skladno s predpisi	43	34	95	75	205	184	20	12	14	14
ravnanje, neskladno s predpisi	3	5	6	4	14	9	2	3	3	-
delež ravnanj, neskladnih s predpisi (v %)	6,5	12,8	5,9	5,1	6,4	4,7	9,1	20,0	17,6	0,0
ni ocene	-	1	5	1	10	4	1	-	-	-
Št. zavrnjenih pritožb	17	8	10	22	40	24	2	1	5	6
Št. pritožb s predčasno zaključenim postopkom	43	44	82	69	117	145	5	3	17	8
Št. pritožb, obravnavanih na seji senata	41	53	93	98	165	140	20	8	15	8
utemeljene	10	12	2	14	18	13	-	2	1	2
neutemeljene	31	41	85	83	140	123	20	6	14	6
delež utemeljenih (v %)	24,4	22,6	2,3	14,4	11,4	9,6	0,0	25,0	6,7	25,0
ni ocene	-	-	6	1	7	4	-	-	-	-

\* Ker se lahko posamezna pritožba nanaša na več delovnih področij, je seštevek števila pritožb po delovnih področjih praviloma večji od števila obravnavanih pritožb.

*Pritožbeni razlogi\**

	Uporaba pooblastil		Uporaba prisilnih sredstev		Drugi razlogi		Skupaj	
	2009	2010	2009	2010	2009	2010	2009	2010
Št. pritožb, ki jih je obravnaval vodja organizacijske enote	320	261	25	31	379	311	<b>724</b>	<b>603</b>
ravnanje, skladno s predpisi	285	240	24	31	335	284	<b>644</b>	<b>555</b>
ravnanje, neskladno s predpisi	23	17	-	-	28	20	<b>51</b>	<b>37</b>
delež ravnanj, neskladnih s predpisi (v %)	7,5	6,6	0,0	0,0	7,7	6,6	<b>7,3</b>	<b>6,3</b>
ni ocene	12	4	1	-	16	7	<b>29</b>	<b>11</b>
Št. pritožb, obravnavanih na seji senata	227	215	81	98	259	258	<b>567</b>	<b>571</b>
utemeljene	21	37	11	11	30	40	<b>62</b>	<b>88</b>
neutemeljene	197	176	63	83	221	216	<b>481</b>	<b>475</b>
delež utemeljenih (v %)	9,6	17,4	14,9	11,7	12,0	15,6	<b>11,4</b>	<b>15,6</b>
ni ocene	9	2	7	4	8	2	<b>24</b>	<b>8</b>

\* Ker lahko posamezna pritožba vsebuje več pritožbenih razlogov, je število pritožbenih razlogov praviloma večje od števila obravnavanih pritožb.

*Posledice pritožbenih postopkov*

	2009	2010
Opozorilo in pogovor	34	36
Obdolžilni predlog	-	-
Poročilo, poslano vrhovnemu državnemu tožilstvu, na podlagi tretjega odstavka 147. člena zakona o kazenskem postopku	9	4
Odstop zadeve vrhovnemu državnemu tožilstvu na podlagi 158. a člena zakona o kazenskem postopku	5	4
Operativna obdelava	-	-
Pridržanje po 157. členu zakona o kazenskem postopku	-	-
Pridržanje po zakonu o prekrških	-	-
Zasebna tožba	-	-
Predlog za uvedbo disciplinskega postopka	-	3
Začasna odstranitev z dela	-	-
Izredna odpoved pogodbe o zaposlitvi	-	-
Opozorilo pred redno odpovedjo pogodbe	-	1
Vložena zahteva za ugotavljanje odškodninske odgovornosti	-	-
<b>Skupaj</b>	<b>48</b>	<b>48</b>

NOTRANJE PREISKAVE

*Prijavljena in odkrita kazniva dejanja uradnih oseb policije, odstopljena v obravnavo vrhovnemu državnemu tožilstvu, in osumljene uradne osebe po enotah*

Enota	Št. prijavljenih in odkritih kaznivih dejanj		Št. osumljenih uradnih oseb	
	2009	2010	2009	2010
PU Celje	21	12	20	12
PU Koper	8	14	6	16
PU Kranj	4	12	5	14
PU Krško	2	9	2	8
PU Ljubljana	26	23	23	16
PU Maribor	27	32	31	28
PU Murska Sobota	11	16	9	11
PU Nova Gorica	3	9	1	9
PU Novo mesto	6	2	3	2
PU Postojna	4	3	2	2
PU Slovenj Gradec	8	-	12	-
GPU	2	5	-	4
<b>Skupaj</b>	<b>122</b>	<b>137</b>	<b>114</b>	<b>122</b>

INFORMACIJSKA IN TELEKOMUNIKACIJSKA DEJAVNOST

*Računalniška oprema po enotah\**

Enota	Delovne postaje		Tiskalniki	
	2009	2010	2009	2010
PU Celje	388	212	181	85
PU Koper	386	371	126	124
PU Kranj	315	355	138	148
PU Krško	246	259	117	130
PU Ljubljana	786	862	298	289
PU Maribor	609	605	213	255
PU Murska Sobota	339	319	150	136
PU Nova Gorica	217	230	101	65
PU Novo mesto	315	296	147	136
PU Postojna	227	227	114	88
PU Slovenj Gradec	166	168	75	84
GPU**	2.120	1.284	515	323
<b>Skupaj</b>	<b>6.114</b>	<b>5.188</b>	<b>2.175</b>	<b>1.863</b>

\* Leta 2010 je bila navedeno samo število namizne računalniška oprema, brez strežnikov.

\*\* Leta 2010 v sklopu GPU ni več upoštevana oprema urada za organizacijo in kadre ter urada za logistiko, ki sta bila konec leta 2009 zaradi racionalizacije delovnih procesov ukinjena.

*Radijske postaje po enotah*

Enota	Avtomobilske postaje		Motorske postaje		Fiksne postaje		Ročne postaje	
	2009	2010	2009	2010	2009	2010	2009	2010
PU Celje	164	164	17	17	48	48	366	366
PU Koper	180	180	12	12	36	36	348	355
PU Kranj	158	158	11	11	72	72	345	345
PU Krško	164	164	7	7	29	29	265	265
PU Ljubljana	395	398	37	37	119	119	831	838
PU Maribor	278	282	23	23	73	73	512	517
PU Murska Sobota	116	116	9	9	38	38	142	142
PU Nova Gorica	109	109	6	6	34	34	140	140
PU Novo mesto	170	170	15	15	29	29	162	162
PU Postojna	114	116	8	8	24	24	136	142
PU Slovenj Gradec	79	79	6	6	27	27	64	64
GPU	266	266	12	12	55	55	830	830
<b>Skupaj</b>	<b>2.193</b>	<b>2.202</b>	<b>163</b>	<b>163</b>	<b>584</b>	<b>584</b>	<b>4.141</b>	<b>4.166</b>

GSM aparati in vmesniki po enotah

Enota	GSM aparati		GSM vmesniki	
	2009	2010	2009	2010
PU Celje	52	55	34	34
PU Koper	42	49	43	44
PU Kranj	34	41	29	29
PU Krško	31	31	22	22
PU Ljubljana	99	103	66	66
PU Maribor	63	65	55	55
PU Murska Sobota	38	40	20	20
PU Nova Gorica	42	44	26	26
PU Novo mesto	27	27	24	24
PU Postojna	27	28	20	20
PU Slovenj Gradec	31	32	17	17
GPU	519	549	91	91
<b>Skupaj</b>	<b>1.005</b>	<b>1.064</b>	<b>447</b>	<b>448</b>

KADROVSKE IN ORGANIZACIJSKE ZADEVE

Sistemizirana in zasedena delovna mesta

	Sistemizirana delovna mesta				Zasedena delovna mesta			
	uniform. policisti*	neuniform. policisti	delavci brez statusa policista	skupaj	uniform. policisti*	neuniform. policisti	delavci brez statusa policista	skupaj
2006	7.074	1.770	1.562	<b>10.406</b>	6.284	1.573	1.533	<b>9.390</b>
2007	7.090	1.797	1.525	<b>10.412</b>	6.377	1.594	1.519	<b>9.490</b>
2008	7.131	1.850	1.609	<b>10.590</b>	6.159	1.620	1.521	<b>9.300</b>
2009	7.450	1.965	1.570	<b>10.985</b>	6.154	1.688	1.507	<b>9.349</b>
2010	7.403	1.927	1.262	<b>10.592</b>	6.075	1.701	1.213	<b>8.989</b>

\* Med uniformirane policiste so vključeni tudi kandidati za policiste. Sistemiziranih je 364 delovnih mest kandidatov za policiste, zasedenih pa 168.

Sistemizirana in zasedena delovna mesta po enotah

Enota	Št. sistemiziranih delovnih mest				Št. zasedenih delovnih mest			
	uniform. policisti	neuniform. policisti	delavci brez statusa policista	skupaj	uniform. policisti	neuniform. policisti	delavci brez statusa policista	skupaj
Vodstvo policije	5	2	2	9	5	2	2	9
SGDP GPU	73	58	7	138	67	48	6	121
UUP GPU	201	1	28	230	169	-	28	197
UKP GPU	-	309	16	325	-	248	15	263
NFL GPU	-	66	4	70	-	64	4	68
UPS GPU	225	230	32	487	199	211	28	438
PA GPU	154	5	45	204	145	5	43	193
UIT GPU	-	154	15	169	-	145	15	160
<b>Skupaj GPU</b>	<b>658</b>	<b>825</b>	<b>149</b>	<b>1.632</b>	<b>585</b>	<b>723</b>	<b>141</b>	<b>1.449</b>
PU Celje	725	127	112	964	582	120	115	817
PU Koper	670	109	109	888	493	94	103	690
PU Kranj	421	75	90	586	349	68	85	502
PU Krško	548	50	52	650	464	41	50	555
PU Ljubljana	1.407	293	223	1.923	1.126	251	211	1.588
PU Maribor	1.151	168	184	1.503	938	152	171	1.261
PU Murska Sobota	482	61	107	650	450	58	108	616
PU Nova Gorica	251	61	80	392	216	51	76	343
PU Novo mesto	489	64	68	621	378	60	69	507
PU Postojna	437	45	46	528	351	38	43	432
PU Slovenj Gradec	164	49	42	255	143	45	41	229
<b>Skupaj PU</b>	<b>6.745</b>	<b>1.102</b>	<b>1.113</b>	<b>8.960</b>	<b>5.490</b>	<b>978</b>	<b>1.072</b>	<b>7.540</b>
<b>Skupaj</b>	<b>7.403</b>	<b>1.927</b>	<b>1.262</b>	<b>10.592</b>	<b>6.075</b>	<b>1.701</b>	<b>1.213</b>	<b>8.989</b>

Zahtevana in dejanska izobrazba zaposlenih

Zahtevana izobrazba	Št. sistem. del. mest	Št. zaposlenih po dejanski izobrazbi							Št. zased. del. mest
		nižja	srednja	višja	visoka	univ.	spec./mag.	dr.	
Manj kot srednja	330	287	28	-	-	-	-	-	315
Srednja	7.568	131	5.736	144	214	32	2	-	6.259
Višja	793	5	67	361	223	23	-	-	679
Visoka	1.780	1	26	62	979	437	111	5	1.621
Univ. ali visoko strokovna s spec./mag.	121	-	-	-	-	75	35	5	115
<b>Skupaj</b>	<b>10.592</b>	<b>424</b>	<b>5.857</b>	<b>567</b>	<b>1.416</b>	<b>567</b>	<b>148</b>	<b>10</b>	<b>8.989</b>

Spol in starost zaposlenih

	Uniformirani policisti	Neuniformirani policisti	Uslužbenci brez statusa policista	Skupaj
Spol				
moški	5.202	1.417	213	6.832
ženski	873	284	1.000	2.157
Povprečna starost	35,4	39,9	42,8	37,3

*Sklenitev in prenehanje delovnega razmerja*

Enota		Uniformirani policisti	Neuniformirani policisti	Uslužbenci brez statusa policista	Skupaj
GPU	prenehanje	18	21	7	<b>46</b>
	sklenitev	12	37	5	<b>54</b>
PU	prenehanje	204	32	55	<b>291</b>
	sklenitev	206	24	25	<b>255</b>
enote PU	prenehanje	16	32	28	<b>76</b>
	sklenitev	2	24	15	<b>41</b>
PP	prenehanje	188	-	27	<b>215</b>
	sklenitev	204	-	10	<b>214</b>
<b>Skupaj</b>	<b>prenehanje</b>	<b>222</b>	<b>53</b>	<b>62</b>	<b>337</b>
	<b>sklenitev</b>	<b>218</b>	<b>61</b>	<b>30</b>	<b>309</b>

*Zaposlitev kandidatov za policiste*

Enota	Št. moških	Št. žensk	Skupaj
PU Celje	12	6	<b>18</b>
PU Koper	7	2	<b>9</b>
PU Kranj	10	7	<b>17</b>
PU Krško	5	2	<b>7</b>
PU Ljubljana	47	19	<b>66</b>
PU Maribor	25	4	<b>29</b>
PU Murska Sobota	6	2	<b>8</b>
PU Nova Gorica	4	5	<b>9</b>
PU Novo mesto	7	1	<b>8</b>
PU Postojna	8	2	<b>10</b>
PU Slovenj Gradec	5	2	<b>7</b>
<b>Skupaj</b>	<b>136</b>	<b>52</b>	<b>188</b>

*Pritožbe in zahtevki za varstvo pravic iz delovnega razmerja po enotah*

Enota	Št. pritožb	Št. zahtevkov	Skupaj
PU Celje	45	93	<b>138</b>
PU Koper	27	69	<b>96</b>
PU Kranj	41	24	<b>65</b>
PU Krško	15	10	<b>25</b>
PU Ljubljana	56	20	<b>76</b>
PU Maribor	55	42	<b>97</b>
PU Murska Sobota	44	114	<b>158</b>
PU Nova Gorica	15	48	<b>63</b>
PU Novo mesto	50	52	<b>102</b>
PU Postojna	31	40	<b>71</b>
PU Slovenj Gradec	15	9	<b>24</b>
GPU	125	49	<b>174</b>
<b>Skupaj</b>	<b>519</b>	<b>570</b>	<b>1.089</b>

*Izredni dopusti po enotah*

Enota	Št. uslužbencev	Št. dni
PU Celje	107	324
PU Koper	93	283
PU Kranj	95	284
PU Krško	65	182
PU Ljubljana	251	732
PU Maribor	154	557
PU Murska Sobota	99	259
PU Nova Gorica	46	109
PU Novo mesto	77	217
PU Postojna	65	194
PU Slovenj Gradec	36	81
GPU	279	796
<b>Skupaj</b>	<b>1.367</b>	<b>4.018</b>

*Disciplinski ukrepi po enotah*

	PU Celje	PU Koper	PU Kranj	PU Krško	PU Ljubljana	PU Maribor	PU Murska Sobota	PU Nova Gorica	PU Novo mesto	PU Postojna	PU Slovenj Gradec	GPU	Skupaj
Uvedeni disciplinski postopki	-	-	2	4	3	9	-	1	-	1	-	-	<b>20</b>
dokončne odločitve	-	-	-	7	4	3	1	-	-	-	-	-	<b>15</b>
opomin	-	-	-	2	-	2	-	-	-	-	-	-	<b>4</b>
denarna kazen – lažja	-	-	2	1	1	-	-	-	-	-	-	-	<b>4</b>
denarna kazen – težja	-	-	-	-	-	-	-	-	-	-	-	-	<b>-</b>
ustavitev postopka	-	-	-	3	2	1	1	-	-	-	-	-	<b>7</b>
Opozorila pred redno odpovedjo	9	6	2	1	9	11	1	4	1	4	-	8	<b>56</b>
Izredna odpoved	-	1	1	2	1	4	2	-	-	1	2	3	<b>17</b>
Redna odpoved	-	1	-	-	-	1	-	-	-	-	-	1	<b>3</b>

**IZOBRAŽEVANJE, IZPOPOLNJEVANJE IN USPOSABLJANJE**

*Izvajanje izobraževalnega programa za policiste*

Generacija	Leto vpisa	Št. vpisanih	Št. uspešnih	Delež uspešnih (v %)
VII.	2004	170	159	93,5
VIII.	2005	183	147	80,3
IX.	2008	153	136	88,9
X.	2009	198	163**	82,3
XI.*	2010	188		

\* X. generacija je začela z izobraževanjem 1. 2. 2011.

\*\* Pet kandidatov so kot občani dokončali izobraževalni program.



*Izvajanje izobraževalnega programa za policiste za policiste - nadzornike državne meje*

Skupina	Leto vpisa	Št. vpisanih	Št. uspešnih	Delež uspešnih (v %)
I.	2009	100	100	100,0

*Izvajanje programa usposabljanja za policiste - nadzornike državne meje*

Skupina	Leto vpisa	Št. vpisanih	Št. uspešnih	Delež uspešnih (v %)
I.	2006	251	241	96,0
II.	2007	176	170	96,6
III.	2007	147	137	93,2
IV.	2009	100	91	91,0

*Izvajanje izobraževalnega programa za višje policiste*

Generacija	Leto vpisa	Št. vpisanih	Št. uspešnih	Delež uspešnih (v %)
VII.	2006	32	32	100,0
VIII.	2007	32	32	100,0
IX.	2008	31	28	90,3
X.*	2009	32	31**	...
XI.*	2010	33	-	...

\* Generaciji še nista končala izobraževalnega programa

\*\* Število študentov X. generacije, ki so napredovali v 2. letnik.

*Izvajanje programov izpopolnjevanja in usposabljanja*

Področje	Št. izvedenih programov		Št. udeležencev*		
	2009	2010	2009	2010	Porast/upad (v %)
Splošne policijske naloge in specialnosti	673	429	12.608	7.667	-39,2
Kriminalistično preiskovanje	116	146	2.482	4.310	73,7
Socialne veščine in delo z ljudmi	36	94	485	2.137	...
Mednarodna usposabljanja	8	32	147	144	-2,0
Delo vodnikov službenih psov	22	23	186	147	-21,0
Informatika in računalništvo	301	59	5.397	8.114	50,3
Poslovanje z dokumentarnim gradivom	-	6	-	230	...
Varnost in zdravje pri delu	92	68	2.227	1.269	-43,0
Delo specialne enote	20	23	274	388	41,6
Varovanje in oseb in objektov	19	12	289	441	52,6
Jezikovna usposabljanja	19	36	291	643	121,0
Notranje preiskave in pomoč policistom	4	1	138	27	-80,4
<b>Skupaj</b>	<b>1.310</b>	<b>929</b>	<b>24.524</b>	<b>25.517</b>	<b>4,0</b>

\*Udeleženci iz policije ter zunanjih, domačih in tujih ustanov.

## FINANČNO-MATERIALNE ZADEVE

### Poraba sredstev proračuna policije po namenu (v EUR)

Namen	Sprejeti proračun	Veljavni proračun	Poraba	Struktura porabe (v %)	Delež porabe (v %)
Plače	253.331.559	258.218.557	257.462.518	78,2	99,7
Materialni stroški	57.033.204	59.812.443	57.050.718	17,3	95,4
Investicije	19.208.063	18.196.164	14.849.914	4,5	81,6
<b>Skupaj</b>	<b>329.572.825</b>	<b>336.227.163</b>	<b>329.363.149</b>	<b>100,0</b>	<b>98,0</b>

### Poraba sredstev proračuna policije po tipu proračunskih postavk (v EUR)

Tip proračunskih postavk	2009			2010			Indeks porabe 2010/2009
	veljavni proračun	poraba	delež porabe (v %)	veljavni proračun	poraba	delež porabe (v %)	
<b>Proračunska sredstva (tip 1)</b>	<b>323.018.413</b>	<b>322.611.583</b>	<b>99,9</b>	<b>323.748.270</b>	<b>321.973.849</b>	<b>99,5</b>	<b>99,8</b>
Plače (tip 1)	258.468.137	258.417.288	100,0	257.839.863	257.303.900	99,8	99,6
Materialni stroški (tip 1)	49.827.345	49.511.568	99,4	54.502.805	53.654.427	98,4	108,4
Investicije (tip 1)	14.722.931	14.682.728	99,7	11.405.602	11.015.522	96,6	75,0
<b>Namenska sredstva</b>	<b>13.542.622</b>	<b>10.012.103</b>	<b>73,9</b>	<b>12.478.893</b>	<b>7.389.300</b>	<b>59,2</b>	<b>73,8</b>
Lastna dejavnost (tip 6)	3.473.646	3.092.546	89,0	3.062.440	2.473.183	80,8	80,0
Odškodnine iz zavarovanja premoženja (tip 7)	357.429	3.698	1,0	412.728	353.331	85,6	...
Najemnine (tip 18)	2.816.619	804.409	28,6	3.116.006	1.808.891	58,1	224,9
Preneseno izvrševanje nalog (tip 27)	128.260	97.323	75,9	41.807	23.412	56,0	24,1
Donacije (tip 30)	75.711	51.219	67,7	395.913	284.314	71,8	555,1
Notranje politike (tip 80)	4.979.368	4.513.426	90,6	4.088.000	1.806.981	44,2	40,0
EU 07-13 notranje politike - slovenska udeležba (tip 81)	1.711.590	1.449.483	84,7	1.362.000	639.187	46,9	44,1
<b>Skupaj</b>	<b>336.561.035</b>	<b>332.623.686</b>	<b>98,8</b>	<b>336.227.163</b>	<b>329.363.149</b>	<b>98,0</b>	<b>99,0</b>

### Prevozna sredstva

	Št. vozil	
	2009	2010
Št. najetih belo-modrih vozil	248	149
Št. najetih osebnih civilnih patroljnih vozil	101	107
Št. najetih terenskih vozil za UVZ GPU	10	10
Št. najetih vozil za enoto na sklic	49	49
Št. najetih terenskih vozil	25	25
Št. najetih intervencijskih vozil	40	45
Št. prevoznih sredstev v lasti policije	2.050	2.061
<b>Skupaj</b>	<b>2.523</b>	<b>2.446</b>

Povprečna starost prevoznih sredstev

	2009 (v letih)	2010 (v letih)	Kriterij izločitve (v letih)
Št. vseh prevoznih sredstev	5,7	6,1	
intervencijska vozila	4,9	5,5	8
motorna kolesa	6,5	7,3	8
osebna civilna vozila	5,7	6,2	8
osebna patroljna vozila	4,3	5,0	6
terenska vozila	8,2	7,8	12
dostavna in tovorna vozila	7,7	8,2	10

Stanovanja po enotah

Enota	Št. službenih stanovanj	Št. nezasedenih službenih stanovanj*	Št. neprofitnih stanovanj
PU Celje	41	6	2
PU Koper	44	1	2
PU Kranj	57	9	3
PU Krško	48	18	1
PU Ljubljana	45	4	5
PU Maribor	63	6	15
PU Murska Sobota	36	11	-
PU Nova Gorica	37	6	1
PU Novo mesto	27	8	-
PU Postojna	43	8	1
PU Slovenj Gradec	23	6	4
GPU	135	3	9
<b>Skupaj</b>	<b>599</b>	<b>86</b>	<b>43</b>

\*Nezasedena stanovanja v postopku dodelitve, prodaje ali prekategorizacije niso upoštevana.

Zasedenost samskih sob po enotah

Enota	Št. ležišč	Št. zasedenih ležišč	Delež zasedenih ležišč (v %)
PU Celje	6	1	16,7
PU Koper	68	42	61,8
PU Kranj	34	5	14,7
PU Krško	11	1	9,1
PU Ljubljana	160	54	33,8
PU Maribor	21	1	4,8
PU Murska Sobota	11	1	9,1
PU Nova Gorica	44	5	11,4
PU Novo mesto	27	5	18,5
PU Postojna	3	1	33,3
PU Slovenj Gradec	1	1	100,0
GPU (samski dom na Jeranovi)	87	39	44,8
GPU (samski dom na Kotnikovi)	96	2	2,1
<b>Skupaj</b>	<b>569</b>	<b>158</b>	<b>27,8</b>

*Dodelitve, prodaje in nakupi stanovanj*

	Št. stanovanj					
	GPU		PU		skupaj	
	2009	2010	2009	2010	2009	2010
Dodelitve stanovanj po stanovanjskem pravilniku						
redne	5	11	43	21	48	32
po 32. čl.	3	-	-	2	3	2
po 11. čl.	3	2	6	6	9	8
Prodaje stanovanj	-	-	4	1	4	1
Nakupi stanovanj	-	5	-	-	-	5

*Nočitve v počitniških objektih*

Počitniški objekt	Št. nočitev		Porast/upad (v %)
	2009	2010	
PD Debeli rtič – vse nočitve	23.534	21.075	-10,4
nočitve madžarskih gostov	398	266	-33,2
nočitev drugih tujih gostov	233	303	30,0
Rateče	1.196	996	-16,7
Bled – Vila Tamara (do 1. 5. 2009)*	345	-	...
Bled – Vila Jelovica (od 15. 6. 2009)	488	603	23,6
PD Bohinj – vse nočitve (od 27. 4. 2010)	-	1.853	...
nočitve madžarskih gostov	-	64	...
nočitev drugih tujih gostov	-	-	...
Velika planina	841	784	-6,8
Log pod Mangartom	1.568	1.253	-20,1
Barbariga	439	254	-42,1
Kranjska Gora	768	636	-17,2
Čatež	1.363	1.229	-9,8
<b>Skupaj</b>	<b>30.542</b>	<b>28.683</b>	<b>-6,1%</b>

\* Zaradi dotrajanosti se ne oddaja več vila Tamara Bled.

ODNOSI Z JAVNOSTMI

*Delo na področju odnosov z javnostmi*

	2009	2010	Porast/upad (v %)
Št. tiskovnih konferenc, kratkih sestankov in foto terminov	274	189	-31,0
Št. sporočil, obvestil in informacij za javnost	3.966	4.556	14,9
Št. pisnih in ustnih odgovorov na vprašanja novinarjev	7.778	7.676	-1,3
Št. pisnih in ustnih odgovorov na vprašanja državljanov	3.612	2.808	-22,3
Št. demantijev na prispevke v medijih	24	33	...

## DEJAVNOST SPECIALIZIRANIH POLICIJSKIH ENOT

### *Dejavnost policijskega orkestra*

Število posameznih dejavnosti policijskega orkestra	2009	2010
Št. koncertov v Slovenski filharmoniji, Cankarjevem domu ali Unionski dvorani	2	2
Št. koncertov v okviru Glasbene mladine Ljubljana	6	6
Št. drugih koncertov po Sloveniji	20	25
Št. koncertov v tujini	9	2
Št. nastopov na proslavah in kulturnih prireditvah	87	98
Št. nastopov na protokolarnih sprejemih	34	36
Št. nastopov na komemoracijah in pogrebih	88	87
Št. video snemanj	-	-
Št. avdio snemanj	-	-

### *Dejavnost letalske policijske enote*

Dejavnosti	Ure letenja (hh:mm)	
	2009	2010
Varovanje javnih prireditev	62:05	57:35
Nadzor državne meje	433:35	379:50
Nadzor prometa	544:55	477:05
Iskanje storilcev kaznivih dejanj	27:10	39:25
Iskalna akcija	45:05	62:05
Medklinični prevoz	109:00	29:40
Prevoz inkubatorja*		48:55
Helikopterska nujna medicinska pomoč	277:25	260:10
Gorskoreševalna akcija	10:25	24:30
Lastna dejavnost**	60:35	18:00
Snemanje za potrebe policije***		42:15
Šolanje pilotov LPE	355:05	151:00
Usposabljanje****	109:50	50:35
Preleti*****	186:00	110:50
<b>Skupaj</b>	<b>2.221:10</b>	<b>1.752:15</b>

\* Za leto 2010 so podatki za medklinične prevoze in prevoze inkubatorja ločeno prikazani.

\*\* Kontrole daljnovodov in plinovodov ter prevozi strokovnih ekip, prenosi tovora na težko dostopna območja, različne elektronske meritve, snemanje iz zraka, druge naloge po naročilu in plačilu.

\*\*\*Podatki o urah snemanja za potrebe policije [snemanje nasadov konoplje in kršitev javnega reda, spremljanje vrednostnih pošiljk]. Za leto 2010 so ti podatki ločeno prikazani, pred tem so bili zajeti v sklopu lastne dejavnosti.

\*\*\*\* Usposabljanje letalskega osebja LPE in policistov, desantiranje in vaje gorske reševalne službe.

\*\*\*\*\* Preleti, trenajžni in tehnični leti.

*Gorske reševalne akcije s helikopterji*

Leto	Št. akcij	Št. helikopterskih letov	Št. prepeljanih oseb			
			mrtvi	poškodovani	pogrešani	skupaj
2009	8	33	2	3	2	7
2010	16	68	3	10	4	17

*Helikopterska nujna medicinska pomoč*

Leto	Št. akcij	Št. helikopterskih letov	Št. prepeljanih oseb
2009	257	742	259
2010	239	718	239

*Dejavnosti enot na sklic*

Enota	2009						2010					
	št. sklicev za naloge na območju iste PU			št. sklicev za naloge na območju druge PU			št. sklicev za naloge na območju iste PU			št. sklicev za naloge na območju druge PU		
	PPE I	PPE II	PPE III	PPE I	PPE II	PPE III	PPE I	PPE II	PPE III	PPE I	PPE II	PPE III
PU Celje	5	11	16	6	4	-	2	13	11	5	-	-
PU Koper	8	5	-	2	3	-	4	6	-	2	1	-
PU Kranj	4	5	28	1	1	2	3	4	50	2	-	-
PU Krško	4	-	-	5	1	-	-	1	-	5	-	-
PU Ljubljana	4	22	4	4	5	9	6	34	31	2	1	-
PU Maribor	5	25	9	-	-	1	3	19	5	3	3	1
PU M. Sobota	11	8	-	6	3	-	5	6	-	5	-	-
PU N. Gorica	2	4	36	3	1	-	6	3	45	2	-	-
PU N. mesto	5	-	-	9	1	-	9	-	-	5	-	-
PU Postojna	2	-	-	3	1	-	1	-	-	6	1	-
PU S. Gradec	-	1	3	3	2	1	2	-	9	-	3	-
<b>Skupaj</b>	<b>50</b>	<b>81</b>	<b>96</b>	<b>42</b>	<b>22</b>	<b>13</b>	<b>41</b>	<b>86</b>	<b>151</b>	<b>37</b>	<b>9</b>	<b>1</b>

*Policisti v mednarodnih civilnih misijah*

Misija	Država	Št. policistov	
		2009	2010
European Union Police Mission in Bosnia and Herzegovina (EUPM)	Bosna in Hercegovina	5	4
United Nations Interim Administration Mission in Kosovo (UNMIK)	Kosovo	1	-
Organization for Security and Cooperation in Europe (OSCE) Mission to Serbia	Srbija	2	2
European Union Rule of Law Mission in Kosovo (EULEX)	Kosovo	17	15
European Union Monitoring Mission (EUMM)	Gruzija	2	2
<b>Skupaj</b>		<b>27</b>	<b>23</b>

*Službeni psi in konji*

	2009	2010
Št. psov za splošno uporabo	84	90
Št. psov za specialistično uporabo	32	33
Št. konjev	18	18