



REPUBLIKA SLOVENIJA

**MINISTRSTVO ZA NOTRANJE ZADEVE**

**POLICIJA**

Štefanova ulica 2, 1501 LJUBLJANA

Telefon: 01 428 40 00; telefaks: 01 428 47 33

E-pošta: [gp.policija@policija.si](mailto:gp.policija@policija.si); <http://www.policija.si>

Številka: 0101-4/2010/9 (203-01)

Datum: 15. 3. 2010

# **POROČILO O DELU POLICIJE ZA LETO 2009**

## VSEBINA

<b>POVZETEK</b> .....	3
<b>1 ZNAČILNOSTI DELA POLICIJE V LETU 2009</b> .....	5
<b>2 DELO NA POSAMEZNIH DELOVNIH PODROČJIH</b> .....	7
2.1 TEMELJNE DEJAVNOSTI.....	7
2.1.1 Preprečevanje, odkrivanje in preiskovanje kriminalitete .....	7
2.1.2 Vzdrževanje javnega reda in zagotavljanje splošne varnosti ljudi in premoženja	9
2.1.3 Zagotavljanje varnosti cestnega prometa .....	10
2.1.4 Nadzor državne meje in izvajanje predpisov o tujcih .....	12
2.1.5 Varovanje določenih oseb in objektov .....	13
2.2 DRUGE DEJAVNOSTI .....	13
2.2.1 V skupnost usmerjeno policijsko delo .....	13
2.2.2 Operativno-komunikacijska dejavnost .....	14
2.2.3 Forenzična in kriminalističnotehnična dejavnost.....	14
2.2.4 Analitska dejavnost.....	15
2.2.5 Nadzorna dejavnost.....	15
2.2.6 Spremljanje izvajanja policijskih pooblastil in ogrožanja policistov .....	16
2.2.7 Reševanje pritožb .....	17
2.2.8 Notranje preiskave .....	17
2.2.9 Informacijska in telekomunikacijska dejavnost .....	18
2.2.10 Kadrovske in organizacijske zadeve .....	18
2.2.11 Izobraževanje, izpopolnjevanje in usposabljanje.....	19
2.2.12 Finančno-materialne zadeve .....	20
2.2.13 Mednarodno sodelovanje .....	21
2.2.14 Odnosi z javnostmi .....	22
2.2.15 Dejavnost specializiranih policijskih enot.....	22
<b>PRILOGA: STATISTIČNI PODATKI</b> .....	23

## POVZETEK

Policija je leta 2009 kljub večjemu številu obravnavanih kaznivih dejanj, ki je v primerjavi s prejšnjim letom poraslo z 81.917 na 87.465 ali za 6,8 %, povečala delež preiskanih kaznivih dejanj s 45,1 % na 48,3 %, kar je najvišja stopnja njihove preiskivosti v zadnjih desetih letih. Po oceni policije so storilci s kaznivimi dejanji povzročili 278,0 (175,0) milijonov evrov ali 58,9 % več škode, od tega je bila škoda, ki so jo povzročila gospodarska kazniva dejanja, ocenjena na 193,3 (112,5) milijonov evrov. Policija je obravnavala 9.259 (7.459) ali 24,1 % več kaznivih dejanj s področja gospodarske kriminalitete in 78.206 (74.458) ali 5,0 % več kaznivih dejanj s področja splošne kriminalitete, preiskala pa jih je 43,0 % (40,0 %). Obseg mladoletniške kriminalitete se je zmanjšal z 2.352 na 2.316 kaznivih dejanj ali za 1,5 %. S področja organizirane kriminalitete je policija obravnavala 413 (359) ali 22,5 % več kaznivih dejanj. Leta 2009 je izstopal zlasti porast tipičnih korupcijskih kaznivih dejanj, in sicer z 18 na 231.

Policija je obravnavala 56.874 (55.209) ali 3,0 % več kršitev predpisov o javnem redu. Kršitev Zakona o varstvu javnega reda in miru je bilo 31.899 (32.785) ali 2,7 % manj, kršitev drugih predpisov o javnem redu pa 24.975 (22.424) ali 11,4 % več. Med njimi so prevladovali kršitve Zakona o tujcih, Zakona o proizvodnji in prometu s prepovedanimi drogami in Zakona o osebni izkaznici. Dolgoletno načrtno delo in usposabljanje policistov za delo z žrtvami nasilja v družini in kakovostno delo drugih ustanov, ki se ukvarjajo s problematiko nasilja v družini, je prispevalo k večji pripravljenosti žrtev za prijavljanje nasilnih ravnanj, kar se je odrazilo v povečanju števila ukrepov prepovedi približevanja določenemu kraju ali osebi s 553 na 1.120 (553) ali za 102,5 %.

Varnost v cestnem prometu se je zelo izboljšala, saj se je zgodilo 20.592 (22.780) ali 9,6 % manj prometnih nesreč, v katerih je 171 (214) ali 20,1 % umrlo manj oseb. Število hudo telesno poškodovanih se je zmanjšalo s 1.068 na 1.032 ali za 3,4 %, število lahko telesno poškodovanih pa z 11.341 na 11.082 ali za 2,3 %. Zaradi kršitev Zakona o varnosti cestnega prometa se je povečalo število pridržanih oseb s 7.709 na 10.091 ali za 30,9 %, število zaseženih motornih vozil pa s 303 na 818 ali za 170,0 %.

Število nedovoljenih prehodov čez državno mejo se je še naprej zmanjševalo, v primerjavi z letom 2008 je upadlo s 1.186 na 824 ali za 30,5 %. Policija je obravnavala 2.297 (1.925) ali 19,3 % več oseb zaradi kršitev nedovoljenega prebivanja, zlasti zaradi zlorab dovoljenj za prebivanje.

Nadaljevali so se številni preventivni projekti. V lokalnih skupnostih so večino preventivnih dejavnosti izvedli vodje policijskih okolišev. Stalna komunikacija in srečanja s prebivalci in predstavniki lokalnih skupnosti so pripomogli k boljšemu sodelovanju pri reševanju varnostnih problemov.

Policija je prejela 591.738 (690.858) ali 14,3 % manj klicev na telefonsko številko 113, od tega je bilo 34,0 % (29,4 %) interventnih klicev. Povprečni reakcijski čas je bil za vse interventne dogodke 19 minut in 58 sekund (20 minut in 13 sekund), za nujne interventne dogodke pa 11 minut in 55 sekund (12 minut in 1 sekundo).

Na področju forenzične in kriminalističnotehnične dejavnosti se je povečalo število zaprosil za preiskave in izdelavo poročil s 7.736 na 9.014 ali za 16,5 %, zlasti zaprosil za daktiloskopske preiskave, in sicer za 65,7 %. S pomočjo podatkovne baze profilov DNK je bilo identificiranih 594 (389) ali 52,7 % več možnih storilcev kaznivih dejanj, ki pred tem niso bili osumljeni preiskovanega kaznivega dejanja, in medsebojno povezanih 134 (98) ali 36,7 % več različnih krajev kaznivih dejanj.

Zaradi kaznivih dejanj, preprečitve nadaljevanja prekrškov ali iz drugih razlogov so pridržali 17.529 (15.302) ali 14,6 % več oseb. Policisti so prisilna sredstva uporabili zoper 5.082 (5.794) kršiteljev, večinoma najmilejša prisilna sredstva. Strelno orožje je bilo uporabljeno 1-krat (0-krat), 3-krat (1-krat) pa je bil izstreljen opozorilni strel. Zaradi uporabe prisilnih sredstev je umrla 1 (0) oseba, 1 (1) kršitelj pa je bil hudo telesno poškodovan. Med policisti so bili 4 (2) hudo telesno poškodovani.

Napadenih je bilo 390 (277) ali 40,8 % več policistov, evidentiranih pa 76 (73) groženj policistom. Pravna pomoč je bila zagotovljena 107 (100) policistom.

Zoper postopke policistov je bilo vloženi 725 (797) pritožb ali 9,0 % manj kot v prejšnjem letu. Rešenih je bilo 629 (701) pritožb ali 10,3 % manj. V 303 (373) primerih so postopek reševanja pritožb vodili vodje organizacijskih enot policije, od tega v 182 (226) primerih uspešno. Za 22 (31) pritožb so ocenili, da ravnanje policistov ni bilo v skladu s predpisi. Na sejah senata za pritožbe ministrstva za notranje zadeve je bilo obravnavanih 190 (229) pritožb. Po oceni senata je bilo utemeljenih 17 (28) pritožb ali 9,5 % (12,6 %).

Policija je specializiranemu oddelku v skupini državnih tožilcev za pregon organiziranega kriminala pri vrhovnem državnem tožilstvu, ki je pristojen za pregon kaznivih dejanj uradnih oseb v policiji, odstopila v obravnavo prijave 122 (196) ali 37,8 % manj kaznivih dejanj, katerih storitve je bilo osumljenih 114 (211) ali 46,0 % manj uradnih oseb v policiji.

V policiji je bilo konec leta 2009 sistemiziranih 10.985 (10.590) delovnih mest. Zasedenih je bilo 9.349 (9.300) delovnih mest ali 251 manj, kot je dovoljeval kadrovski načrt vlade za leto 2009.

# 1 ZNAČILNOSTI DELA POLICIJE V LETU 2009

Leta 2009 je policija posebno pozornost namenila lastni organiziranosti. Konec 2009 je bila izvedena racionalizacija delovnih procesov z odpravo podvajanja podpornih dejavnosti v policiji in ministrstvu za notranje zadeve. V generalni policijski upravi sta bila ukinjena urad za organizacijo in kadre ter urad za logistiko, ki sta bila organizirana kot skupni organizacijski enoti ministrstva in policije.

Pomembni premiki so bili narejeni na področju preprečevanja, odkrivanja in preiskovanja najtežjih oblik gospodarske kriminalitete, korupcije in druge kriminalitete. Interna in medresorska delovna skupina sta pripravili koncept ustanovitve nacionalnega preiskovalnega urada, ki je bil s spremembo in dopolnitvijo Akta o notranji organizaciji, delovnih mestih in nazivih v policiji s 1. 1. 2010 ustanovljen v okviru uprave kriminalistične policije. V upravi kriminalistične policije je bil ustanovljen tudi center, v sektorjih kriminalistične policije štirih policijskih uprav pa oddelki za računalniško preiskovanje. Javnosti je bila od aprila 2009 na voljo anonimna elektronska prijava korupcije.

Junija 2009 so začele veljati spremembe in dopolnitve Zakona o policiji, ki so natančneje opredelila nekatera policijska pooblastila in načelo sorazmernosti pri uporabi prisilnih sredstev ter uvedla novo pooblastilo pregled osebe in stvari. Spremembe in dopolnitve zakona vsebujejo tudi ukrepe za omilitev perečih kadrovske težav v policiji. Bolje je urejena zaščita ogroženih delavcev policije, njihovih bližnjih in oseb, ki sodelujejo s policijo, pa tudi pravna pomoč. Na podlagi zakona je bil sprejet nov Pravilnik o zagotavljanju pravne pomoči policistom. Policija je na podlagi usmeritev in obveznih navodil ministrstva za notranje zadeve sprejela številne ukrepe za ustvarjanje pozitivnega delovnega okolja in boljše zaščito policistov pred napadi, šikaniranjem in grožnjami. Sodelovala je pri pripravi predlogov sprememb in dopolnitev Zakona o kazenskem postopku, po katerih ima državni tožilec možnost v predkazenskem postopku po uradni dolžnosti ali na predlog policije ustanoviti specializirane preiskovalne skupine, sestavljene iz predstavnikov pristojnih državnih organov, zlasti pri preiskovanju zahtevnih kaznivih dejanj s področja gospodarske in organizirane kriminalitete ter korupcijskih kaznivih dejanj. Sodelovala je tudi pri pripravi novele Zakona o nadzoru državne meje, v kateri so med drugim natančneje določene okoliščine in pogoji, pod katerimi lahko policisti opravijo kontrolo potnikov, prevoznih sredstev in stvari, ter obseg in vsebina posameznih policijskih postopkov. Ministrstvu za pravosodje je v okviru projekta ustanovitve nacionalnega preiskovalnega urada poslala predlog spremembe Uredbe o sodelovanju državnega tožilstva in policije pri odkrivanju in pregonu storilcev kaznivih dejanj, ministrstvu za zdravje pa predlog sprememb Uredbe o ravnanju z zaseženimi prepovedanimi drogami, ki bo omogočil ustreznejše uničenje zaseženih prepovedanih drog. Zaradi učinkovitejše izrabe delovnega časa za izvajanje temeljnih nalog se je lotila odpravljanja nepotrebne dela policistov. K učinkovitejšemu izvajanju nalog naj bi prispevali tudi podpisani sporazumi o sodelovanju z drugimi državnimi organi.

Delo policije na področju javnega reda so zaznamovala nekatera javna zbiranja državljanov in športne prireditve, pri katerih je bilo potrebno večje angažiranje policistov za preprečevanje hujših kršitev javnega reda. Policija si je prizadevala izboljšati stopnjo varnosti na športnih prireditvah v sodelovanju s športnimi klubi, organizatorji športnih prireditev, lokalnimi skupnostmi in navijaškimi skupinami. Veliko pozornosti je namenila nasilju v družini. Varnost v cestnem prometu se je zelo izboljšala, saj se je zgodilo manj prometnih nesreč, v katerih je umrlo manj oseb, manj je bilo tudi telesno poškodovanih. Zaradi kršitev Zakona o varnosti cestnega prometa pa se je povečalo število pridržanih oseb.

Policija je dobro sodelovala z drugimi državnimi organi ter varnostnimi organi sosednjih in drugih držav. Z avstrijskimi in italijanskimi varnostnimi organi je sodelovala v okviru tristranskega centra v Avstriji, z avstrijskimi in madžarskimi pa v Dolgi vasi. Predstavniki

policije so sodelovali pri delu številnih delovnih teles Sveta Evropske unije ter drugih mednarodnih organizacij in ustanov ter v operativnih dejavnostih Evropske agencije za vodenje operativnega sodelovanja na zunanjih mejah držav članic Evropske unije (Frontex). V skladu s Prümsko pogodbo se je nadaljevala uspešna izmenjava profilov DNK z Avstrijo, Nemčijo, Luksemburgom, Nizozemsko in s Španijo, s Francijo in Finsko pa so potekali dogovori o poskusni izmenjavi. Z Avstrijo se je začela izmenjava daktiloskopskih podatkov, poskusna pa z Nemčijo in Luksemburgom. Uspešno je bila izvedena povezava informacijskega sistema policije s podatkovnimi bazami Interpola, ki uporabnikom omogoča enotno preverjanje v nacionalnem, schengenskem in interpolovem informacijskem sistemu.

## 2 DELO NA POSAMEZNIH DELOVNIH PODROČJIH

### 2.1 TEMELJNE DEJAVNOSTI

#### 2.1.1 Preprečevanje, odkrivanje in preiskovanje kriminalitete

Leta 2009 je policija poslala državnemu tožilstvu kazenske ovadbe in poročila v dopolnitev kazenskih ovadb po devetem odstavku 148. člena Zakona o kazenskem postopku zaradi 87.465 (81.917)<sup>1</sup> kaznivih dejanj, storjenih v tem in prejšnjih letih (v nadaljevanju: obravnavana kazniva dejanja), kar je 6,8 % več kot leta 2008. Po oceni policije so storilci povzročili za 278,0 (175,0) milijonov evrov škode ali 58,9 % več kot s kaznivimi dejanji, obravnavanimi v prejšnjem letu.

Policija je državnemu tožilstvu poslala tudi poročila v dopolnitev kazenskih ovadb za 6.468 (5.976) kaznivih dejanj, statistično prikazanih v prejšnjih letih, katerih preiskovanje se je nadaljevalo še leta 2009. Poleg tega je poslala poročila po desetem odstavku 148. člena Zakona o kazenskem postopku za 15.769 (15.218) ali 3,6 % več dejanj, pri katerih po končani preiskavi ni bilo potrjenega suma storitve ali ni bilo podlage za kazensko ovadbo.

Delež kaznivih dejanj, ki jih je policija odkrila z lastno dejavnostjo, se je zmanjšal z 11,3 % na 10,8 % ali za 0,5 odstotne točke, delež preiskanih kaznivih dejanj<sup>2</sup> pa se je povečal s 45,1 % na 48,3 % ali za 3,2 odstotne točke. Kazenske ovadbe ali poročila v njihovo dopolnitev je vložila zoper 18.955 (17.171) ali 10,4 % več oseb. Ovadenih je bilo tudi 388 (258) ali 50,4 % več pravnih oseb.

Najbolj se je povečalo število kaznivih dejanj, ki sta jih obravnavali policijski upravi Kranj – za 34,8 % in Koper – za 27,9 %, zmanjšalo pa se je število kaznivih dejanj, ki jih je obravnavala policijska uprava Krško – za 1,6 %.

Policija je obravnavala 78.206 (74.458) kaznivih dejanj s področja **splošne kriminalitete** ali 5,0 % več kot v prejšnjem letu, preiskala pa jih je 43,0 % (40,0 %).

Kaznivih dejanj zoper *življenje in telo* je bilo 2.402 (2.386) ali 0,7 % več, preiskanih pa 89,9 % (89,1 %). Število dokončanih ubojev se je zmanjšalo s 6 na 4, število dokončanih umorov pa povečalo s 5 na 9. Povečalo se je tudi število kaznivih dejanj hude in lahke telesne poškodbe, zmanjšalo pa število kaznivih dejanj posebno hude telesne poškodbe in drugih kaznivih dejanj zoper življenje in telo. Pri preiskovanju povojnih pobojev so bila poleg zbiranja obvestil in iskanja arhivskih dokumentov izvedena številna kriminalističnotehnična opravila na grobišču Huda jama pri Laškem.

Obravnavanih je bilo 456 (383) kaznivih dejanj zoper *spolno nedotakljivost* ali 19,1 % več, preiskanih pa 94,7 % (91,6 %). Najbolj se je povečalo število kaznivih dejanj posilstva, spolnega napada na osebo, mlajšo od 15 let, in zlorabe prostitucije. Zmanjšalo se je število kaznivih dejanj spolne nedotakljivosti z zlorabo položaja ter prikazovanja, izdelave, posesti in posredovanja pornografskega gradiva.

<sup>1</sup> V oklepaju so primerjalni podatki za leto 2008. Nekateri primerjalni podatki se zaradi uvedbe dodatne kontrole pri njihovi obdelavi nekoliko razlikujejo od podatkov v prejšnjih letnih poročilih. Statistični podatki o kaznivih dejanjih, prekrških in ukrepih policije so pridobljeni iz podatkovnih baz centralnega računalnika policije sredi januarja za vsako preteklo leto, zato ne vključujejo podatkov in sprememb že evidentiranih podatkov, ki so bili pozneje vneseni v računalniški sistem.

<sup>2</sup> Preiskana so kazniva dejanja, pri katerih je bil osumljenec znan že ob prijavi ali odkritju kaznivega dejanja, ali pa ga je policija pozneje odkrila.

Policija je obravnavala 6.509 (2.379) ali 173,6 % več kaznivih dejanj zoper *zakonsko zvezo, družino in otroke*. Najbolj se je povečalo število kaznivih dejanj nasilja v družini, zanemarjanja otrok in surovega ravnanja. Povečanje števila kaznivih dejanj je bilo po oceni policije posledica sprememb zakonodaje in pogostejšega prijavljanja kaznivih dejanj zaradi večjega zaupanja žrtev v delo odgovornih ustanov.

Kaznivih dejanj zoper *premoženje* je bilo 55.860 (55.919) ali 0,1 % manj, delež preiskanih pa je ostal enak kot v prejšnjem letu (25,4 %). Manj je bilo kaznivih dejanj poškodovanja tuje stvari in tatvin, več pa predvsem požigov in ropov. Povečanje števila ropov je bil po oceni policije odraz porasta ulične in t. i. sekundarne kriminalitete, saj so bili prijete storilci večinoma odvisniki od prepovedanih drog, ki so si z ropi pridobili sredstva za nabavo drog.

Obseg **mladoletniške kriminalitete** se je nekoliko zmanjšal. Mladoletniki so bili osumljeni 2.316 (2.352) ali 1,5 % manj kaznivih dejanj. Policija je obravnavala 3 (3) kazniva dejanja uboja in 6 (6) kaznivih dejanj posilstva. Več je bilo kaznivih dejanj spolnega nasilja, spolnega napada na osebo, mlajšo od petnajst let, prikazovanja in izdelave pornografskega gradiva, neupravičene proizvodnje in prometa s prepovedanimi drogami, omogočanja uživanja prepovedanih drog ter goljufije, manj pa kaznivih dejanj hude in lahke telesne poškodbe ter izsiljevanja. Med vsemi osumljenci je bilo 8,0 % (8,4 %) mladoletnih. Med žrtvami oziroma oškodovanci kaznivih dejanj je bilo 2.952 (2.453) ali 20,3 % več otrok in mladoletnikov.

Povečal se je obseg **gospodarske kriminalitete**. Policija je obravnavala 9.259 (7.459) ali 24,1 % več kaznivih dejanj, delež gospodarske kriminalitete v strukturi celotne kriminalitete pa se je povečal z 9,2 % na 10,6 %. Povečanje števila gospodarskih kaznivih dejanj je bilo po oceni policije odraz splošnih gospodarskih razmer in posledica okrepljene dejavnosti policije pri odkrivanju in preiskovanju gospodarske kriminalitete ter boljšega in uspešnejšega sodelovanja z vsemi državnimi ustanovami, ki sodelujejo pri njenem odkrivanju. Na podlagi Zakona o odgovornosti pravnih oseb za kazniva dejanja je obravnavala 1.085 (741) ali 46,4 % več kaznivih dejanj, za katera so bile odgovorne tudi pravne osebe. Škoda, ki so jo povzročila obravnavana gospodarska kazniva dejanja, je bila ocenjena na 193,3 (112,5) milijonov evrov ali 71,8 % več kot v prejšnjem letu.

Policija je vložila kazenske ovadbe ali poročila v njihovo dopolnitev za 231 (18) tipičnih *korupcijskih kaznivih dejanj*, s katerimi je bilo po oceni policije povzročene za 1,5 (0,2) milijonov evrov škode. Do tolikšnega povečanja števila kaznivih dejanj je prišlo prav tako zaradi boljšega sodelovanja policije z drugimi državnimi ustanovami, razkritja serije korupcijskih kaznivih dejanj in dokončanja nekaterih kriminalističnih preiskav, ki so potekale že dalj časa. Obravnavala je tudi 45 (12) kaznivih dejanj s področja gospodarske kriminalitete, ki so vsebovala elemente korupcije (kazniva dejanja zlorabe uradnega položaja ali uradnih pravic in zlorabe položaja ali zaupanja pri gospodarski dejavnosti).

Na področju **organizirane kriminalitete** je policija obravnavala je 413 (359) ali 22,5 % več kaznivih dejanj, pri katerih je bilo med preiskovanjem ugotovljeno, da so bila posledica organizirane kriminalne dejavnosti. Razlog za povečanje števila kaznivih dejanj je predvsem v povečanju proaktivnega dela policije, ki je v več mednarodnih operacijah zaključila preiskave zoper kriminalne združbe, ki so se ukvarjale s preprodajo in tihotapstvom prepovedanih drog, orožja in ponarejenega denarja. Najbolj se je povečalo število organiziranih oblik kaznivih dejanj neupravičene proizvodnje in prometa s prepovedanimi drogami, nedovoljene proizvodnje in prometa orožja ali eksplozivov in zloraba prostitucije, upadlo pa je predvsem število organiziranih oblik kaznivih dejanj prepovedanega prehajanja meje ali ozemlja države, ponarejanja denarja in velike tatvine.

Pri **posebnih oblikah kriminalitete** izstopa upad kaznivih dejanj s področja *računalniške kriminalitete*, in sicer s 310 na 114 ali za 63,2 %, predvsem zaradi zmanjšanja števila kaznivih dejanj napada na informacijski sistem. V prejšnjem letu je namreč policija med



preiskovanjem drugih kaznivih dejanj, predvsem goljufij in velikih tatvin pri zlorabah elektronskega bančništva, odkrila tudi kazniva dejanja napada na informacijski sistem.

Število kaznivih dejanj *zlorabe prepovedanih drog* se je povečalo s 1.681 na 2.330 ali za 38,6 %. Tolikšen porast kaznivih dejanj je rezultat večjega števila izvedenih ukrepov s t. i. klasičnimi policijskimi metodami in uspešno opravljenih preiskav zoper kriminalne združbe, ne pa posledica naraščanja zlorabe prepovedanih drog, saj se število mrtvih zaradi njihovega uživanja v primerjavi s prejšnjim letom ni spremenilo, pa tudi količina zaseženih drog ne kaže na večjo ponudbo na črnem trgu. V primerjavi s prejšnjim letom je bilo več prepovedanih drog zaseženih v notranjosti države. Zaradi domnevne zastrupitve s prepovedanimi drogami je umrlo 24 (24) ljudi.

Policija je obravnavala 161 (160) ali 0,6 % več kaznivih dejanj *nedovoljene proizvodnje in prometa orožja ali eksplozivnih snovi*. Večino kaznivih dejanj so odkrili sami policisti, k čemer je pripomoglo njihovo proaktivno delo na mejnih prehodih in v notranjosti države ter sistematično usposabljanje za delo na tem področju.

Kaznivih dejanj *prepovedanega prehajanja meje ali ozemlja države* je bilo 113 (171) ali 33,9 % manj, predvsem zaradi preusmeritve poti tihotapljenja ilegalnih migrantov v druge države. Obravnavano je bilo tudi 1 (25) kaznivo dejanje *tihotapstva*. Število kaznivih dejanj *zlorabe prostitucije in trgovine z ljudmi* se je povečalo s 17 na 28, porast pa je posledica večje pripravljenosti žrtev teh kaznivih dejanj za sodelovanje z organi odkrivanja in pregona.

Policija je obravnavala 2.268 (2.103) ali 7,8 % več kaznivih dejanj *ponarejanja denarja*. Zasegla je 3.400 (4.905) ponaredkov, od tega 3.339 (3.848) ponaredkov evrov. Večina ponaredkov je bila odkritih šele v poslovnih bankah, kar kaže na premajhno pazljivost prejemnikov denarja.

Obravnavala je 2 (7) kaznivi dejanji *ugrabitve*, 60 (76) ali 21,1 % manj kaznivih dejanj *protipravnega odvzema prostosti*, 3.482 (3.816) ali 8,8 % manj kaznivih dejanj *ogrožanja varnosti* in 330 (344) ali 4,1 % manj kaznivih dejanj *izsiljevanja*. Zmanjšalo se je tudi število kaznivih dejanj *javnega spodbujanja sovraštva, nasilja ali nestrpnosti*, in sicer s 13 na 9.

Policija je obravnavala 2 (1) kaznivi dejanji *terorizma*. Vložila je kazensko ovadbo zoper oboroženega hrvaškega državljana, ki ga je prijela, preden je izvedel nameravani napad na predsednika vlade, člane pogajalske skupine državnega zbora za določitev meje s Hrvaško ali druge prisotne v stavbi državnega zbora. Zaradi ponovne grožnje z napadi na objekte in infrastrukturo, ki je bila iz Nemčije poslana mestni občini Ljubljana, je tako kot prejšnje leto vložila kazensko ovadbo zoper zaenkrat še neznanega storilca. Sicer pa je bilo delo policije na področju boja proti terorizmu usmerjeno predvsem v izmenjavo podatkov s tujimi varnostnimi organi pri preprečevanju in odkrivanju teroristične dejavnosti ter preprečevanje njenega financiranja.

Pogajalci policije so bili vključeni v razreševanje 11 (20) različnih dogodkov, večinoma groženj s samomorom ter z razstrelitvijo hiš in drugih prostorov. Vse krizne situacije so bile uspešno razrešene.

### **2.1.2 Vzdrževanje javnega reda in zagotavljanje splošne varnosti ljudi in premoženja**

Policija je obravnavala 56.874 (55.209) ali 3,0 % več kršitev predpisov o javnem redu. Kršitev Zakona o varstvu javnega reda in miru je bilo 31.899 (32.785) ali 2,7 % manj, kršitev drugih predpisov o javnem redu pa 24.975 (22.424) ali 11,4 % več. Med njimi so prevladovale kršitve Zakona o tujcih, Zakona o proizvodnji in prometu s prepovedanimi drogami in Zakona o osebni izkaznici.

Na podlagi Zakona o prekrških je policija izdala 7.799 (6.485) ali 20,3 % več odločb v hitrem postopku, kar je posledica spremenjenega ukrepanja policije zoper pravne osebe, po katerem izdaja odločbe v hitrem postopku namesto plačilnih nalogov. Na podlagi judikatov ustavnega (odločba Up-3663/07 z dne 10. 9. 2009) in vrhovnega sodišča (sodba IV Ips 33/2008 z dne 13. 3. 2008) mora namreč pri ugotavljanju njihove odgovornosti izvesti dokazni postopek. Število zahtev kršiteljev za sodno varstvo zaradi izdanega plačilnega naloga je upadlo z 2.772 na 1.651 ali za 40,4 %, in sicer zaradi manjšega števila izdanih plačilnih nalogov, več izdanih odločb v hitrem postopku in posledično več vloženih zahtev za sodno varstvo zaradi izdanih odločb. Število predlogov za uklonilni zapor se je povečalo s 1.725 na 2.304 ali za 33,6 %, kar je posledica večjega števila izdanih odločb v hitrem postopku in neplačanih glob, o katerih je bilo odločeno v letu 2008, vendar jih kršitelji niso plačali in so bili predlogi dani leta 2009.

Za preprečitev nasilja v družini so policisti izrekli 1.120 (553) ali 102,5 % več ukrepov prepovedi približevanja določenemu kraju ali osebi, predvsem zaradi pogostejšega prijavljanja nasilnih ravnanj. To je po ocenah policistov in predstavnikov drugih ustanov, ki se ukvarjajo z nasiljem v družini, rezultat njihovega večletnega uspešnega dela in sodelovanja, ki je povečalo zaupanje žrtev, da bodo s prijavljanjem nasilnih ravnanj zaščitene pred njimi. Število prekrškov zaradi nasilja v družini se je zmanjšalo s 5.064 na 4.000 ali za 21,0 %, ker se nasilje v družini od uveljavitve novega Kazenskega zakonika konec leta 2008 obravnava tudi kot kaznivo dejanje in ne le kot prekršek.

Kljub nekaterim medijsko odmevnim primerom izražanja nestrpnosti nad marginalnimi skupinami, je bilo število prekrškov zaradi vzbujanja nestrpnosti enako kot v prejšnjem letu (48).

Kršitev Zakona o orožju je bilo 975 (916) ali 6,4 % več. Zaradi suma, da posamezniki ne izpolnjujejo pogojev za posedost orožja, je policija pristojnim upravnim enotam poslala 99 (99) pobud za uvedbo upravnega postopka za odvzem orožja, največkrat lovskega in pištol.

Policija je obravnavala 30 (19) množičnih kršitev javnega reda, v katerih je bilo udeleženih pet ali več kršiteljev, najpogosteje pred gostinskimi lokali in na javnih prireditvah. Policisti so sodelovali pri varovanju 79 (123) ali 35,8 % manj protestnih shodov posameznikov ali skupin državljanov in varovali 14.177 (13.149) ali 7,8 % več javnih shodov in prireditev. Zahtevna so bila zlasti varovanja športnih prireditev, na katerih so sodelovali nogometni, rokometni, košarkarski in hokejski klubi in nogometna reprezentanca Slovenije, ter potovanj navijačev iz sosednjih držav čez Slovenijo na športne prireditve v druge države.

Policija je samostojno in v sodelovanju z inšpektoratom za notranje zadeve izvajala nadzor nad delom zasebnih varnostnih služb. Najpogosteje je obravnavala kršitve, povezane z nošenjem službenih izkaznic in uniform, uporabo fizične sile varnostnikov, neobveščanjem policije, varovanjem gostinskih lokalov v nasprotju z Zakonom o javnih zbiranjih, zaposlovanjem delavcev brez ustreznih licenc za varovanje in njihovim opravljanjem nalog brez ustreznih pogodb.

Policisti so 597-krat (519-krat) zagotovili pomoč drugim državnim organom, ustanovam, gospodarskim in drugim organizacijam ter posameznikom z javnimi pooblastili, ko so se jim državljanji fizično upirali ali pa so pričakovali upiranje.

### **2.1.3 Zagotavljanje varnosti cestnega prometa**

Na znatno izboljšanje varnosti cestnega prometa je po oceni policije vplivala posodobitev cestnoprometne infrastrukture, predvsem dokončanje novih odsekov avtocest, uvedba vinjetnega sistema, ki je preusmeril velik del prometa na varnejše ceste, in napovedani

ukrepi ministrstev za notranje zadeve in za promet, kot so strožje sankcioniranje in učinkovitejše ukrepanje ob kršitvah, ki so največkrat vzrok prometnih nesreč z najhujšimi posledicami.

Policija je tako kot prejšnja leta svoje ukrepe prilagajala razmeram v prometu. Delovala je proaktivno in svoje naloge načrtovala glede na sezonska dogajanja, kot so motoristična in glavna turistična sezona, začetek šolskega leta, martinovanje in decembrska praznovanja. Izvedla je številne poostrene nadzore cestnega prometa, in sicer na tistih področjih, ki so bila po ugotovitvah analiz najbolj problematična. Nadzori so bili usklajeni z obdobjim načrtom vlade za zagotavljanje prometne varnosti v letu 2009, nekateri pa tudi z nadzori cestnega prometa v drugih evropskih državah.

Policija je ugotovila 462.426 (464.081) kršitev Zakona o varnosti cestnega prometa, od tega 160.336 (144.922) kršitev zaradi prekoračitev hitrosti, 20.242 (23.221) zaradi vožnje pod vplivom alkohola in 75.654 (80.801) zaradi neuporabe varnostnega pasu.

Obravnavala je 20.592 (22.780) ali 9,6 % manj prometnih nesreč, v katerih je bilo udeleženih 39.616 (44.137) oseb ali 10,2 % manj kot v prejšnjem letu. Zaradi prometnih nesreč je umrlo 171 (214) ali 20,1 % manj ljudi. Število hudo telesno poškodovanih v prometnih nesrečah se je zmanjšalo s 1.068 na 1.032 ali za 3,4 %, število lahko telesno poškodovanih pa z 11.341 na 11.082 ali za 2,3 %. Poleg neprilagojene hitrosti so bili najpogostejši vzroki najhujših prometnih nesreč nepravilna stran ali smer vožnje, neupoštevanje pravil o prednosti, nepravilno prehitevanje, nepravilni premiki z vozilom in nepravilno ravnanje pešcev.

Policija je izdala 3.179 (2.079) ali 52,9 % več odločb v hitrem postopku po Zakonu o prekrških, kar je posledica spremenjenega ukrepanja policije zoper pravne osebe, po katerem izdaja odločbe v hitrem postopku namesto plačilnih nalogov. Število predlogov drugemu prekrškovnemu organu se je povečalo s 107 na 153 ali za 43,0 %, in sicer zaradi izvajanja tistih predpisov, kjer je policija nadzorni organ, ni pa pristojna za vodenje in odločanje v prekrškovnem postopku. Porasta zahtev za sodno varstvo zaradi odločb v hitrem postopku s 746 na 1.131 ali za 51,6 % in predlogov za uklonilni zapor z 276 na 401 ali za 45,3 % sta povezana s povečanjem števila izdanih odločb v hitrem postopku in neplačanih glob, o katerih je bilo odločeno leta 2008, vendar jih kršitelji niso plačali in so bili predlogi dani leta 2009.

Število odklonjenih preizkusov alkoholiziranosti je upadlo s 1.304 na 755 ali za 42,1 %, število odklonjenih strokovnih pregledov zaradi alkohola pa s 398 na 309 ali za 22,4 %. Na to je verjetno vplivala seznanjenost voznikov, da jim bo ob odklonitvi preizkusa ali pregleda odrejeno pridržanje. Zaradi spremembe Zakona o varnosti cestnega prometa leta 2008 se je število zaseženih motornih vozil na podlagi tega zakona povečalo s 303 na 818 ali za 170,0 %, število pridržanih oseb pa s 7.709 na 10.091 ali za 30,9 %, hkrati pa upadlo število pridržanih oseb in zaseženih motornih vozil po Zakonu o prekrških.

Policisti so izvajali nadzor nad vozniki in vozili, za vožnjo katerih so potrebna posebna znanja (vozila avtošol, taksiji, avtobusi, tovorna vozila in vozila za prevoz nevarnega blaga). Sodelovali so pri varovanju 894 (1.069) ali 16,4 % manj izrednih prevozov, pri varovanju številnih športnih prireditev na cestah in izdajanju odločb organizatorjem športnih prireditev na cestah, pri čemer so opravili predhodne terenske ogleda in določili oblike varovanja. Na več krajih prometnih nesreč s smrtnimi žrtvami je policija organizirala dodatne ogleda, na katere je povabila predstavnike upravljavcev in vzdrževalcev cest ter lokalnih skupnosti, na podlagi ogledov pa so bili sprejeti tehnični ukrepi za preprečitev ponovnih prometnih nesreč.

## 2.1.4 Nadzor državne meje in izvajanje predpisov o tujcih

Leta 2009 je državno mejo prestopilo 47.940.075 (57.829.414) ali 17,0 % manj potnikov. Zaradi neizpolnjevanja pogojev za vstop v državo je policija na mejnih prehodih zavrnila 8.151 (7.846) ali 3,9 % več tujcev, največ državljanov Hrvaške, Bosne in Hercegovine, Makedonije in Srbije.

Na mejnih prehodih je policija odkrila 793 (885) ali 10,4 % manj ponarejenih ali spremenjenih dokumentov, od tega največ vozniških dovoljenj, žigov mejne kontrole, potnih listin in osebnih izkaznic. Najpogosteje so bili uporabljeni italijanski, bolgarski, slovenski, srbski, francoski in romunski dokumenti. Največ zlorab listin je bilo odkritih pri državljanih Srbije, Bolgarije in Hrvaške.

Število vizumov, ki jih je policija izdala na mejnih prehodih, se je zmanjšalo s 1.511 na 1.451 ali za 4,0 %. Število dovoljenj za vnos ali tranzit orožja se je povečalo s 372 na 526 ali za 41,4 %, predvsem zato, ker tekmovalci iz tretjih držav, ki so se udeležili svetovnega prvenstva v streljanju, niso predhodno pridobili dovoljenja za vnos orožja v našo državo.

Policija je obravnavala 11.812 (9.524) ali 24,0 % več kršitev Zakona o tujcih, predvsem zaradi kršitev vstopa v državo brez ustreznih listin za prestop državne meje na t. i. notranjih mejah. Obravnavala je 1.143 (1.196) ali 4,4 % manj kršitev Zakona o nadzoru državne meje. Ugotovljenih je bilo 824 (1.186) ali 30,5 % manj nedovoljenih prehodov čez državno mejo, predvsem zaradi spremenjene smeri nedovoljenih migracij. Zaradi nedovoljenih prehodov čez državno mejo so bili najpogosteje obravnavani državljani Bosne in Hercegovine, Hrvaške, Kosova in Srbije. Večina ilegalnih migrantov, najpogosteje namenjenih v Italijo, je bila odkritih neposredno ob državni meji s Hrvaško ali v njeni bližini. Policija je obravnavala 2.297 (1.925) ali 19,3 % več oseb zaradi kršitev nedovoljenega prebivanja, porast kršitev pa je bil povezan s povečanjem zlorab dovoljenj za prebivanje.

Policija je obravnavala 6 (5) mejnih incidentov, od tega 5 na državni meji s Hrvaško in 1 na državni meji z Italijo. Poleg tega je obravnavala še 16 (17) drugih dogodkov ob meji, o katerih je tako kot o mejnih incidentih obveščala ministrstvo za zunanje zadeve.

Policija je tujim varnostnim organom na podlagi mednarodnih sporazumov vrnila 709 (824) tujcev, od tega 504 ali 71,1 % hrvaškimi varnostnim organom. Tuji varnostni organi so v Slovenijo vrnili 293 (244) ali 20,1 % več tujcev, od tega 112 (100) ali 38,2 % (41,0 %) na Letališču Jožeta Pučnika Ljubljana.

V objektih centra za tujce v Velikem Otoku pri Postojni je bilo na novo nastanjenih 408 (512) ali 20,3 % manj tujcev. Največ jih je bilo s Kosova, iz Bosne in Hercegovine, Pakistana in Srbije. Večinoma so bili nastanjeni zaradi neizpolnjevanja pogojev za bivanje v naši državi. V matične države je bilo vrnjenih 263 (388) tujcev, sosednjim varnostnim organom pa jih je bilo na podlagi sporazumov o vračanju vrnjenih 37 (37). Center za tujce je 131 (133) tujcem zagotovil namestitve in oskrbo do uradne izročitve sosednjim varnostnim organom. Iz centra so pobegnili 3 (5) tujci, 10 (46) pa se jih ni vrnilo z dovoljenega izhoda. Med nastanitvijo v centru je 35 (89) tujcev izjavilo, da želijo zaprositi za mednarodno zaščito, 11 (30) jih je pozneje od izjave odstopilo. Ministrstvo za notranje zadeve je 13 (33) tujcem omejilo gibanje na prostore centra. Policija je v sodelovanju z diplomatsko-konzularnimi predstavništvi pridobila 54 (98) potnih listin za vrnitev tujcev v matično državo.

### **2.1.5 Varovanje določenih oseb in objektov**

Leta 2009 so bila uspešno izvedena vsa varovanja oseb in objektov, ki jih policija varuje v skladu z Uredbo o varovanju določenih oseb, objektov in okolišev objektov, v katerih so sedeži državnih organov.

Število varovanj varovanih oseb je bilo na ravni prejšnjih let, z izjemo leta 2008, ko se je precej povečalo zaradi predsedovanja Slovenije Svetu Evropske unije. Poleg vsakodnevnih varovanj domačih varovanih oseb v domovini je bilo opravljenih 169 (215) varovanj njihovih obiskov v tujini. Opravljenih je bilo tudi 65 (117) varovanj tujih državnih predstavnikov med uradnimi, delovnimi in zasebnimi obiski v Sloveniji, večstranskimi srečanji ali potovanji čez našo državo. V okviru varovanj tujih varovanih oseb je bilo 22 (34) varovanj predaje poverilnih pisem.

Policija je poleg lastnih objektov varovala 6 (6) objektov, v katerih so sedeži državnih organov, 50 (51) objektov diplomatsko-konzularnih predstavništev in rezidenc veleposlanikov in 6 (5) stanovanjskih objektov varovanih oseb. Razen 27 (29) protestnih shodov ni bilo drugih dogodkov, ki bi ogrožali varnost varovanih oseb in objektov.

## **2.2 DRUGE DEJAVNOSTI**

### **2.2.1 V skupnost usmerjeno policijsko delo**

Leta 2009 so se nadaljevali preventivni projekti Policist Leon svetuje, Nasilje v šoli – zberi pogum in povej, Varna pot v šolo in domov, Medvedek Jaka ter projekt za starejše Ne pozabite na varnost. Poleg projektov, organiziranih na državni ravni, so policijske uprave in policijske postaje samostojno izvedle posamezne preventivne projekte na različnih področjih. Med najbolj prepoznavnimi je bil projekt Varno v promet – policijska izkušnja kot nasvet, namenjen varni vožnji z motornimi kolesi. Avtorji inovativnih pristopov in kreativnih rešitev so dobili priznanja kot spodbudo za nadaljnje preventivno delovanje. V lokalni skupnostih so večino preventivnih dejavnosti izvedli vodje policijskih okolišev. Stalna komunikacija in srečanja s prebivalci in predstavniki lokalnih skupnosti so pripomogli k njihovi večji prepoznavnosti v okolju in boljšemu sodelovanju pri reševanju varnostnih problemov. Posebno pozornost so namenili žrtvam kaznivih dejanj in prekrškov.

Predstavniki policije so na tiskovnih konferencah, okroglih mizah, posvetih, učnih delavnicah, predavanjih v šolah in drugih ustanovah, v občinskih sosvetih in preko medijev javnost seznanili z različnimi pojavnimi oblikami kriminalitete, njenimi posledicami in možnostmi za njeno preprečevanje. Največ pozornosti so namenili zlorabi prepovedanih drog, različnim oblikam nasilja in ogrožanju premoženja. V sodelovanju z zunanjimi ustanovami je bila izdana zloženka, namenjena seznanitvi z možnimi oblikami zlorab kemičnih snovi za izvajanje najbolj nasilnih kaznivih dejanj. Z več nevladnimi organizacijami je bil podpisan dogovor o sodelovanju in izmenjavi informacij pri preprečevanju nedovoljene trgovine z ljudmi, zlorabe prepovedanih drog ter ksenofobije in drugih oblik nestrpnosti.

Na področju javnega reda so bile preventivne dejavnosti usmerjene v preprečevanje kršitev na množičnih javnih prireditvah, zlasti športnih. Policija je veliko pozornosti namenila varnosti obiskovalcem gora in smučišč, preprečevanju nasilja v družini, varovanju okolja in preprečevanju negativnih posledic uporabe pirotehničnih izdelkov.

Preventivne dejavnosti na področju cestnega prometa so dopolnjevale poostrene nadzore cestnega prometa. Policija je v sodelovanju z ministrstvom za promet na podlagi odobrenega načrta za zagotavljanje varnosti cestnega prometa izvedla preventivne akcije Varnostni pas – pripni svoje življenje, Varnost voznikov enoslednih vozil, Hitrost – počasneje je varneje, Bodi previden in Alkohol ubija – največkrat nedolžne.

Policija je pomagala občinskim organom pri pripravah programov varnosti, zlasti pri uvajanju občinskih redarjev kot enakopravnih partnerjev pri zagotavljanju javnega reda in miru v lokalni skupnosti. Sodelovanje med policijo in občinskimi redarstvi je bilo zelo dobro, še zlasti v občinah, kjer je policija že prej dobro sodelovala z občinskimi organi.

## **2.2.2 Operativno-komunikacijska dejavnost**

Policija je prejela 591.738 (690.858) ali 14,3 % manj klicev na telefonsko številko 113. Med njimi je bilo 201.337 (203.216) ali 0,9 % manj interventnih klicev, ki so zahtevali prihod policije na kraj dogodka. Interventni klici so predstavljali 34,0 % (29,4 %) vseh klicev na telefonsko številko 113.

Po sprejetju interventnih klicev so bile policijskih patrulje 240.291-krat (213.092-krat) napotene na kraj dogodka. Glede na vrsto varnostnega dogodka so bili v 128.312-krat (101.924-krat) obveščeni tudi drugi organi in organizacije.

Povprečni reakcijski čas (čas od klica na telefonsko številko 113 do prihoda policistov na kraj dogodka) je bil za vse interventne dogodke 19 minut in 58 sekund (20 minut in 13 sekund), za nujne interventne dogodke pa 11 minut in 55 sekund (12 minut in 1 sekunda).

Policija je na anonimni telefon 080 1200 prejela 442 (468) ali 5,6 % manj klicev državljanov, ki so ji pomagali pri odkrivanju kaznivih dejanj in njihovih storilcev. Najpogosteje so jo obveščali o sumih zlorabe prepovedanih drog in premoženjskih deliktih.

## **2.2.3 Forenzična in kriminalističnotehnična dejavnost**

Najpomembnejša naloga na področju forenzičnih preiskav je bila priprava programov zagotavljanja kakovosti in akreditacija po standardu ISO/IEC 17025. Začetno ocenjevanje prijavljenih laboratorijskih preiskovalnih metod (izzivanje prstnih sledi, preiskave vzorcev drog in rokopisov), ki ga je izvajala Slovenska akreditacija, je bilo pozitivno, zato bo akreditacija zanje pridobljena predvidoma v prvem polletju 2010.

Število zaprosil za preiskave in izdelavo poročil se je v primerjavi s prejšnjim letom povečalo s 7.736 na 9.014 ali za 16,5 %, zlasti število zaprosil za daktiloskopske preiskave, in sicer s 1.039 na 1.722 ali za 65,7 %. Med najpogostejšimi preiskavami centra za forenzične preiskave se je najbolj povečalo število preiskav obuval, in sicer s 1.159 na 2.247 ali za 93,8 %, predvsem zaradi elektronskega načina pošiljanja zavarovanih sledi odtisov obuval s kraja kaznivih dejanj v preiskavo centru za forenzične preiskave, ki vse sledi vnaša v centralno zbirko SICAR, jih primerja in povezuje istovrstne sledi. V biološkem laboratoriju je bilo nerešenih še 3.299 (3.431) zadev. Vse zadeve pred letom 2008 so bile analitsko obdelane, niso pa bila napisana še vsa poročila.

V evidenci DNK je bilo vpisanih 17.291 profilov, od tega 13.541 profilov oseb, drugo pa so bile sledi. Iz primerjalnih in spornih vzorcev je bilo izoliranih 14.240 (13.737) ali 3,7 % več profilov DNK. S pomočjo podatkovne baze profilov DNK je bilo identificiranih 594 (389) ali 52,7 % več možnih storilcev kaznivih dejanj, ki pred tem niso bili osumljeni preiskovanega

kaznivega dejanja, in medsebojno povezanih 134 (98) ali 36,7 % več različnih krajev kaznivih dejanj. Porast zadetkov je rezultat analiz starejših zadev, delno pa tudi izmenjave profilov DNK z državami podpisnicami Prúmske pogodbe. S pomočjo računalniškega sistema za identifikacijo prstnih odtisov (AFIS) je bilo identificiranih 158 (148) ali 6,8 % več možnih storilcev kaznivih dejanj, ki pred tem niso bili osumljeni.

Strokovnjaki centra za forenzične preiskave so sodelovali pri 18 (28) ogledih kraja kaznivih dejanj in drugih dogodkov, 45-krat (37-krat) pa so bili z odredbo sodišč vabljeni na glavno obravnavo kot izvedenci ali izvedene priče. Kriminalistični tehniki so sodelovali pri 3.657 (3.859) ali 5,2 % manj ogledih. Napisali so 939 (969) ali 3,0 % manj poročil o pregledu, odvzeli prstne odtise 3.581 (3.117) ali 14,9 % več osebam in 2.764 (2.085) ali 32,6 % brisov ustne sluznice. Pri iskanju in dokumentiranju sledi kaznivih dejanj so strokovnjaki za računalniško forenziko pregledali 711 (619) ali 14,9 % več delov zasežene računalniške opreme.

#### **2.2.4 Analitska dejavnost**

Delo na področju kriminalistične analitike je bilo osredotočeno na širok spekter kriminalistične dejavnosti, od organizirane in gospodarske kriminalitete, do tihotapljenja cigaret, nerešenih umorov in serijskih vlomov. Rezultati analitičnega dela so prispevali k uspešni razrešitvi posameznih operativnih primerov. Analitično obdelane informacije so pripomogle, da so bile v sodelovanju s tujimi varnostnimi organi razkrite mednarodne kriminalne združbe. Izdelani sta bili strateški analizi o nasilju nad otroki in problematiki organizirane kriminalitete na območju jugovzhodne Evrope. Pripravljen je bil koncept policijskega dela, ki bo temeljil na kriminalističnoobveščevalni dejavnosti in bo okrepil zmogljivosti kriminalističnoobveščevalne analitike.

V podporo vodenju in načrtovanju dela je bilo izdelanih več analiz na področju javnega reda, varnosti cestnega prometa, varovanja državne meje in tujcev, o uporabi prisilnih sredstev in napadih na policiste ter raziskava o varovanju človekovih pravic. Izdelani sta bili tudi analiza administrativnega poslovanja ter analiza in razvid pooblastil predstojnikov in vodij enot s predlogi za odpravo administrativnih ovir. Policija je periodično pripravljala analize tveganja na področju organizirane čezmejne kriminalitete in nedovoljenih migracij.

#### **2.2.5 Nadzorna dejavnost**

Generalni direktor policije je izdal 5 (6) sklepov o izvedbi *nadzorov nad delom delavcev* notranjih organizacijskih enot generalne policijske uprave, policijskih uprav in policijskih postaj, na podlagi katerih so za nadzor pooblašteni delavci generalne policijske uprave izvedli 5 (50) *nadzorov nad delom delavcev*, in sicer na področju organizacijskih zadev, operativnega obveščanja in poročanja, izvajanja pooblastil, odkrivanja in preiskovanja kriminalitete ter zagotavljanja varnosti cestnega prometa. Število nadzorov je upadlo, ker je bilo leta 2008 nadziranih večje število delavcev policije zaradi preverjanja načina in obsega seznanjanja policistov z usmeritvami in s sklepi sej ožjih in širših kolegijev generalnega direktorja policije. Pri vseh nadzorih so bile ugotovljene določene pomanjkljivosti in nepravilnosti pri izvajanju delovnih procesov, zato je generalni direktor policije odredil ustrezne ukrepe. Za nadzor pooblašteni delavci policijskih uprav so izvedli 104 (132) nadzore nad delom delavcev na policijskih postajah, od tega 8 (3) v notranjih organizacijskih enotah policijskih uprav, predvsem na področju organizacijskih zadev, zagotavljanja varnosti državne meje, finančno-materialnega poslovanja, zagotavljanja varnosti cestnega prometa, odkrivanja in preiskovanja kriminalitete ter vzdrževanja javnega reda. Ugotovljeno je bilo, da je večina nadziranih delavcev izvajala naloge v skladu s predpisi in strokovnimi pravili.

Posamezne kršitve pravil ali postopkov so bile ugotovljene na vseh nadziranih delovnih področjih. V vsakem primeru ugotovljenih nepravilnosti in pomanjkljivosti so direktorji policijskih uprav odredili ustrezne ukrepe za njihovo odpravo.

Opravljenih je bilo tudi 312 (283) *splošnih, strokovnih in ponovnih nadzorov nad delom policijskih enot*. Notranje organizacijske enote generalne policijske uprave so izvedle 2 (1) splošna nadzora nad delom policijske uprave, policijske uprave pa 18 (15) splošnih nadzorov nad delom policijskih postaj. Pri 254 (234) strokovnih nadzorih, od katerih so jih 27 (41) izvedle notranje organizacijske enote generalne policijske uprave, 227 (193) pa policijske uprave, je bilo nadziranih 90 (96) policijskih postaj, 5 (18) notranjih organizacijskih enot policijske uprave, 9 (11) policijskih uprav in 3 (4) notranje organizacijske enote generalne policijske uprave. Izvedenih je bilo tudi 38 (33) ponovnih nadzorov, od katerih so jih notranje organizacijske enote generalne policijske uprave izvedle 7 (6), policijske uprave pa 31 (27). Razen posameznih nepravilnosti in pomanjkljivosti ni bilo ugotovljenih večjih kršitev predpisov in postopkov.

## **2.2.6 Spremljanje izvajanja policijskih pooblastil in ogrožanja policistov**

Policija je namenjala vso pozornost izvajanju praktičnega postopka in samoobrambe, strokovni in zakoniti uporabi prisilnih sredstev ter napadom na policiste. V ta namen je pripravila tudi publikacijo Primeri iz prakse. Ker so bile leta 2009 spremenjene nekatere zakonske določbe o pogojih izvajanja policijskih pooblastil, je bila še posebej pozorna na zakonitost in strokovnost njihovega izvajanja. Organiziran je bil strokovni posvet o zaščiti in pomoči policistom in izdan zbornik prispevkov s posveta, v katerih so obravnavani tudi napadi na policiste in uporaba prisilnih sredstev.

Policisti so na podlagi 35. člena Zakona o policiji ugotavljali identiteto 88.369 (91.900) ali 4,0 % več oseb. Zaradi kaznivih dejanj, preprečitve nadaljevanja prekrškov ali iz drugih razlogov so pridržali 17.529 (15.302) ali 14,6 % več oseb. Porast je predvsem posledica izvajanja 238. b člena Zakona o varnosti cestnega prometa, ki je začel veljati 30. 4. 2008, po katerem morajo policisti od 6 do največ 12 ur pridržati osebo, ki so jo zalotili pri prekršku, in je imela v litru izdihanega zraka več alkohola, kot je dovoljeno, ali pa je odklonila preizkus s sredstvi za ugotavljanje alkohola oziroma strokovni pregled. Število pridržanih oseb na podlagi tega zakona, se je tako povečalo s 7.709 na 10.091 ali za 30,9 %. S 156 na 216 za 38,5 % se je povečalo tudi število oseb, ki so bile pridržane po prvem odstavku 43. člena Zakona o prekrških, in sicer zaradi dveh večjih kršitev javnega reda in miru z udeležbo navijaških skupin. Upad števila kršiteljev, ki jih je bilo treba pridržati zaradi izročitve tujim varnostnim organom ali so jih tuji varnostni organi vrnil, je vplival na zmanjšanje števila oseb, ki so bile pridržane po drugem odstavku 43. člena Zakona o policiji, in sicer s 756 na 556 ali 26,5 %.

V 4.741 (5.198) primerih so policisti zoper 5.082 (5.794) kršiteljev uporabili 9.885 (10.445) prisilnih sredstev. V 96,9 % primerov so uporabili najmilejši prisilni sredstva – fizično silo ter sredstva za vklepanje in vezanje, kar kaže, da je bilo pri uporabi policijskih pooblastil spoštovano načelo sorazmernosti. Strelno orožje je bilo uporabljeno 1-krat (0-krat), 3-krat (1-krat) pa je bil izstreljen opozorilni strel. Zaradi uporabe prisilnih sredstev je umrla 1 (0) oseba, 1 (1) kršitelj pa je bil hudo telesno poškodovan. Med policisti so bili 4 (2) hudo telesno poškodovani.

Število kaznivih dejanj preprečitve uradnega dejanja uradni osebi in napada na uradno osebo, ko ta opravlja naloge varnosti se je povečalo z 204 na 260 ali za 27,5 %, napadenih pa je bilo 390 (277) ali 40,8 % več policistov. Število evidentiranih groženj policistom se je v povečalo s 73 na 76, zmanjšala pa se je stopnja njihove ogroženosti, saj je bila v 4 (10) primerih ugotovljena zelo velika, v 7 (11) velika, v 65 (52) pa majhna ogroženost.



## 2.2.7 Reševanje pritožb

Leta 2009 je bilo zoper postopke policistov vloženih 725 (797) pritožb<sup>3</sup> ali 9,0 % manj kot v prejšnjem letu. Rešenih je bilo 629 (701) pritožb ali 10,3 % manj. V 303 (373) primerih so postopek reševanja pritožb vodili vodje organizacijskih enot policije, od tega v 182 (226) primerih uspešno, v 121 (147) primerih pa neuspešno. Za 268 (322) pritožb so ocenili, da so policisti ravnali v skladu s predpisi, za 22 (31) ali 7,6 % (8,8 %) pa, da ravnanje policista ni bilo v skladu s predpisi. Zaradi nepopolne ali nerazumljive pritožbe je bilo zavrženih 60 (52) pritožb, za 197 (194) pritožb pa je bil postopek predčasno zaključen. Na sejah senata za pritožbe ministrstva za notranje zadeve je bilo obravnavanih 190 (229) pritožb, in sicer 121 (147) pritožb, ki so bile pri vodjih organizacijske enote policije neuspešno zaključene, in 69 (82) pritožb, ki so vsebovale elemente uradno pregonljivega kaznivega dejanja. Po oceni senata je bilo utemeljenih 17 (28) pritožb ali 9,5 % (12,6 %), za 11 (7) pritožb pa postopki še niso bili končani.

V pritožbah, ki so jih obravnavali vodje organizacijskih enot, je bilo ugotovljenih 724 (943) pritožbenih razlogov, od tega je bilo za 51 (79) ali 7,3 % (8,7 %) pritožbenih razlogov ocenjeno, da ravnanje policistov ni bilo v skladu s predpisi. V pritožbah, obravnavanih na sejah senata, je bilo 567 (683) pritožbenih razlogov, od tega je bilo utemeljenih 62 (92) ali 11,4 % (13,7 %). Policistom je bila najpogosteje očitana nestrokovnost, nekorektnost in neprofesionalen odnos do strank v postopku. Najpogostejši pritožbeni razlogi zaradi uporabe pooblastil so bili povezani z delom na področju cestnega prometa (izdana obvestila o prekršku in plačilni nalogi, opravljanje preizkusa alkoholiziranosti in ogledi krajev prometnih nesreč), zbiranjem različnih obvestil in izvajanjem intervencij.

## 2.2.8 Notranje preiskave

Policija je specializiranemu oddelku v skupini državnih tožilcev za pregon organiziranega kriminala pri vrhovnem državnem tožilstvu, ki je pristojen za pregon kaznivih dejanj uradnih oseb v policiji, odstopila v obravnavo prijave 122 (196) ali 37,8 % manj kaznivih dejanj, katerih storitve je bilo osumljenih 114 (211) ali 46,0 % manj uradnih oseb v policiji. Zmanjšanje števila prijavljenih kaznivih dejanj, ki so bila odstopljena v obravnavo specializiranemu oddelku, in s tem tudi števila policistov, ki so bili osumljeni storitve teh kaznivih dejanj, je posledica izvajanja usmeritev in obveznih navodil ministrstva za notranje zadeve, po katerih policija vse pritožbe na postopke policistov in druga pisanja, naslovljena na policijo, iz katerih bi lahko izhajali razlogi za sum, da je policist storil uradno pregonljivo kaznivo dejanje, preuči na podlagi vseh razpoložljivih podatkov in jih odstopi v obravnavo specializiranemu oddelku, če je obstoj razlogov za sum dejansko potrjen.

Policija je na podlagi tretjega odstavka 147. člena Zakona o kazenskem postopku specializiranemu oddelku odstopila tudi 190 (192) prijav, pri katerih niso obstajali razlogi za sum, da je uradna oseba policije storila kaznivo dejanje.

Zaradi suma storitve kaznivih dejanj je bil 2 (4) policistoma izdan sklep o uvedbi disciplinskega postopka, 17 (7) policistom je bilo izdano pisno opozorilo pred redno odpovedjo delovnega razmerja, 3 (0) policistom je bilo redno odpovedano delovno razmerje, 9 (10) policistom pa izredno.

---

<sup>3</sup> Leta 2009 je bilo rešenih tudi 87 (115) pritožb, ki so bile vložene leta 2008. Vodje organizacijskih enot so rešili 28 (39) pritožb, pri čemer so pri 5 (8) pritožbah ugotovili da ravnanje policistov ni bilo v skladu s predpisi. Na sejah senata za pritožbe ministrstva za notranje zadeve je bilo obravnavanih 32 (66) pritožb, od tega so bile po oceni senata utemeljene 3 (9) pritožbe.

### **2.2.9 Informacijska in telekomunikacijska dejavnost**

Opravljeni so bila prva testiranja nove verzije aplikacije za vključitev v schengenski informacijski sistem druge generacije (SIS II). Aplikacija operativne podatkovne baze (FIO) je bila nadgrajena tako, da omogoča iskanje po podatkih Interpola, določanje stopnje tajnosti operativnih informacij in vnos osebnih opisov. Nadgrajeno je bilo tudi okolje za avtomatsko izmenjavo podatkov s starejšimi stacionarnimi radarji. Statistična aplikacija v centralnem računalniku (STAI) je bila prilagojena novemu podatkovnemu skladišču. Interpolova elektronska pošta je bila prenesena v okolje Lotus Notes, izdelana pa je bila aplikacija za delo s tiralicami. Zagotovljene so bile tehnične možnosti za elektronsko prijavljanje javnih prireditev.

Centralni računalnik policije v Ljubljani in rezervni v Novem mestu sta bila zamenjana z novima, posodobljen je bil operacijski sistem. Na mejnih prehodih so bili nameščeni novi optični čitalniki potnih listin. V 50 policijskih vozil so bili vgrajeni prenosni računalniki. Poenotena je bila sistemska konfiguracija vseh starejših omrežnih stikal v policijskih enotah.

Nabavljen je bil grafični vmesnik za dispečerje v digitalnem radijskem sistemu TETRA, aplikacija z dodatno strojno opremo pa je bila nameščena v policijski upravi Ljubljana. Na Krimu, kjer je bil postavljen antenski stolp, se je začela montaža radijskih sistemov.

Nadaljevala se je gradnja širokopasovnega omrežja (WAN) informacijsko-telekomunikacijskega sistema policije (ITSP) za dostop do SIS II, ki obsega predvsem prehod na večje hitrosti omrežnih vstopnih točk na policijskih postajah in mejnih prehodih ter zamenjavo tehnologije širokopasovne povezave ADSL z optičnimi vlakni. V policijski upravi Novo mesto je bilo vzpostavljeno vzporedno redundančno komunikacijsko vozlišče. Nadaljevala se je nadgradnja in uvajanje nadzorno-upravljaljskega sistema omrežja.

V vseh policijskih upravah so bile registrafske naprave vključene v ITSP. V objektih policijskih enot na lokalni ravni so bile optimizirane in racionalizirane govorne telekomunikacijske povezave. V nekaterih objektih policije in objektih varovanih oseb so bili vgrajeni video nadzorni sistemi in sistemi protivlomnega varovanja. V policijskih upravah Celje in Nova Gorica je bil vzpostavljen sistem infranet.

Na desetih lokacijah je bil posodobljen sistem nadzora s stacionarnimi merilniki hitrosti, nadaljujejo pa se postopki za pridobitev akreditacije laboratorija merilnikov hitrosti. Posodobljen je bil pomorski radar in dve stacionarni termovizijski kameri.

Na področju zaščite podatkov se je nadaljevalo uvajanje sistema enotne prijave v ITSP. Elektronska pošta policije je bila akreditirana za pošiljanje tajnih podatkov stopnje interno. Zaključena je bila investicija v opremo za elektromagnetno zaščito telekomunikacij. V več policijskih upravah so bila vzpostavljena varnostna območja. Sprejeta je bila prva informacijska varnostna politika policije.

### **2.2.10 Kadrovske in organizacijske zadeve**

V policiji je bilo konec leta 2009 sistemiziranih 10.985 (10.590) delovnih mest. Zasedenih je bilo 9.349 (9.300) delovnih mest ali 251 manj, kot je dovoljeval kadrovski načrt vlade za leto 2009.

Zaradi slabe kadrovske zasedenosti policijskih enot na lokalni ravni so bile pripravljene spremembe in dopolnitve Zakona o policiji, ki omogočajo ponovno zaposlovanje upokojenih policistov in policistov – nadzornikov državne meje za nedoločen čas brez javnega natečaja.

Leta 2009 je bilo 12 sprememb in dopolnitev Akta o notranji organizaciji, sistemizaciji, delovnih mestih in nazivih v policiji. Med pomembnejšimi spremembami je bila ustanovitev centra za računalniško preiskovanje v upravi kriminalistične policije in oddelkov za računalniško preiskovanje v sektorjih kriminalistične policije policijskih uprav, prenos 100 delovnih mest policistov – nadzornikov državne meje s policijskih postaj na zunanji schengenski meji na najbolj obremenjene policijske postaje v notranjosti države, ukinitve 407 delovnih mest in dveh notranjih organizacijskih enot v generalni policijski upravi – urada za organizacijo in kadre in urada za logistiko, ter prenos dejavnosti, delovnih mest in zaposlenih v novoustanovljene enote ministrstva. V okviru uprave kriminalistične policije je bil ustanovljen nacionalni preiskovalni urad s 86 sistemiziranimi delovnimi mesti, izvedeni so bili tudi izbirni postopki za njihovo zasedbo in pripravljene aneksi k pogodbam o zaposlitvi za izbrane kandidate.

Zaradi sprememb organizacije in sistemizacije delovnih mest v ministrstvu, inšpektoratu in policiji ter določitve odgovornih oseb za varnost in zdravje pri delu v posameznih organizacijskih enotah je bila izdelana druga revizija Izjave o varnosti z oceno tveganja v ministrstvu za notranje zadeve. Vzpostavljena je bila 24-urna psihološka interventna pomoč za policiste.

Na podlagi sprememb in dopolnitev Zakona o policiji je bil sprejet nov Pravilnik o zagotavljanju pravne pomoči policistom, ki je skrajšal postopkovne roke, pravico do pravne pomoči pa je ustrezno razširil tudi na predkazenski postopek. Policisti so dali 113 (107) vlog za pravno pomoč, zagotovljena pa je bila 107 (100) policistom.

### **2.2.11 Izobraževanje, izpopolnjevanje in usposabljanje**

V študijskem letu 2009/2010 je bilo v prvi letnik višješolskega študijskega programa za višje policiste redno vpisanih 32 (31) študentov, od tega 4 (4) vojaški uslužbenci na podlagi dogovora o medsebojnem sodelovanju na področju izobraževanja med Slovensko vojsko in policijo.

Izobraževalni program za policiste je od 153 kandidatov IX. generacije, vpisanih leta 2008, v prvem roku uspešno zaključilo 121 kandidatov, 14 pa jih bo imelo možnost zaključiti v drugem izpitnem roku v prvem polletju leta 2010. Januarja 2009 je z usposabljanjem začelo 198 kandidatov X. generacije, februarja 2010 pa I. generacija 100 policistov – nadzornikov državne meje, ki je usposabljanje že uspešno zaključila.

Po programu usposabljanja policistov – nadzornikov državne meje se je v drugem polletju 2009 začelo usposablјati 100 kandidatov IV. skupine. V prvem izpitnem roku je usposabljanje uspešno končalo 80 kandidatov, 13 pa jih bo imelo možnost zaključiti v prvem polletju leta 2010.

Težišče izpopolnjevanj in usposabljanj delavcev policije je bilo na pridobivanju znanj in veščin za opravljanje splošnih in posebnih policijskih nalog. Za 24 novo zaposlenih policistov je bil izveden kriminalistični tečaj. Prednostno so bila izvedena usposabljanja kriminalistov, ki preiskujejo gospodarsko kriminaliteto, korupcijo in nasilje v družini. Policisti in zunanji udeleženci so se usposabljali tudi za prenos, varovanje in upravljanje s tajnimi podatki, varno delo na železniških prehodih ter varovanje zdravja in varstvo pred požari. Verificiranih je bilo 29 novih ali prenovljenih programov. Prenovljeni so bili programi usposabljanj za izvajanje policijskih pooblastil in praktičnega postopka, zagotavljanje cestnoprometne varnosti, nadzor državne meje, varovanje oseb in objektov, operativno-komunikacijsko dejavnost, za v skupnost usmerjeno policijsko delo in delo specialne enote. S področja socialnih veščin so bili uvedeni novi ali prenovljeni programi usposabljanj za krepitev

integritete policistov, zavedanje stereotipov, obvladovanje predsodkov in preprečevanje diskriminacije v multikulturni skupnosti ter sporočanje slabe novice.

Na usposabljanjih, ki jih je izvajala policija, je bilo 24.524 (18.082) udeležencev, od tega 23.876 (17.310) iz policije ter 585 (670), iz drugih domačih in 63 (42) iz tujih ustanov. V zunanjih domačih ustanovah se je usposabljal 453 (537) delavcev policije, ki so se udeležili 107 (224) različnih oblik usposabljanj. Največ se jih je udeležilo tečajev tujih jezikov, tečajev za vodenje in organiziranje dela, timsko delo ter finančno in dokumentarno poslovanje. Usposabljali so se tudi za preiskovanje kaznivih dejanj, delo na področju cestnega prometa, poznavanja prava in informatike. Usposabljanj v tujini se je udeležilo 27 (126) delavcev policije, največ s področja informatike in telekomunikacij, kriminalističnotehničnega preiskovanja, uporabe strelnega orožja in varnostnih študij.

V Sloveniji sta potekala dva tečaja in seminar Srednjeevropske policijske akademije (SEPA), in sicer glavni kriminalistični tečaj in specialistični mejni tečaj ter seminar o tatvinah motornih vozil. Policija je v okviru Evropske policijske akademije (CEPOL) organizirala dva seminarja o zagotavljanju kakovosti v policijskem izobraževanju in bolonjskem procesu ter sestanka delovnih skupin za učenje in za raziskovanje.

## **2.2.12 Finančno-materialne zadeve**

Na podlagi sprejetega proračuna Republike Slovenije za leto 2009 je bilo policiji dodeljenih 322.782.617 evrov. Veljavni proračun policije, ki se je od sprejetega proračuna razlikoval zaradi prerazporeditev pravic porabe, donacij, prilivov iz lastne dejavnosti ter najemnin od stanovanj in samskih sob, je 31. 12. 2009 znašal 336.561.035 evrov. Od tega je bilo 324.730.002 evrov integralnih in 6.851.665 evrov namenskih sredstev ter 4.979.368 evrov namenskih sredstev Evropske unije.

Na dan 31. 12. 2009 je bilo porabljenih 332.623.686 evrov ali 98,8 % sredstev veljavnega proračuna policije. Porabljenih je bilo 99,8 % integralnih in 59,1 % namenskih sredstev ter 90,6 % namenskih sredstev Evropske unije. Za plače je bilo porabljenih 100,0 % odobrenih sredstev, za investicije 94,6 %, za materialne stroške pa 95,2 %.

Nabava materialno-tehničnih sredstev in opreme (prevozna sredstva, osebna in dopolnilna oprema, strelivo, plinska, zaščitna in druga sredstva) je potekala v skladu z internim finančnim načrtom policije za leto 2009. Nabavljenih je bilo 53 motornih vozil – 32 civilnih, 11 kombiniranih in 10 civilnih patroljnih vozil, najetih pa 90 vozil – 50 belo modrih in 35 civilnih patroljnih vozil ter 5 vozil z vgrajenim video nadzornim sistemom Provida. Prodanih je bilo 129 vozil, na razgradnjo je bilo odpeljanih 7 vozil, eno vozilo pa je bilo prerazporejeno v ministrstvo za promet.

V skladu s točkovnim sistemom so bili 5.800 uniformiranim policistom razdeljeni novi deli uniforme, v celoti pa je bilo opremljenih 196 kandidatov X. generacije za policiste in 100 policistov – nadzornikov državne meje, ki so končali usposabljanje za policiste. Za policiste, ki so izvajali varovanja, so bili nabavljeni deli civilnih službenih oblek. Za uporabo lastne obleke in smučarske opreme so upravičenci prejeli denarno nadomestilo. Od zaščitne opreme je bilo nabavljenih 507 neprebojnih jopičev, 120 neprebojnih srajc, 630 neprebojnih čelad ter 500 intervencijskih čelad. S sklepom vlade je bilo policiji v uporabo danih tudi 882 neprebojnih jopičev iz ministrstva za obrambo.

Redne gradbene investicije, investicijsko vzdrževanje objektov in opreme ter investicijska nabava opreme so potekale v skladu z načrtom nabav in gradenj za leto 2009 ter sprejetimi prioritetami. Postavljen je bil nov stolp na Krimu in pridobljeno zemljišče za postavitve stolpa na Rožniku leta 2010. Pripravljena je bila projektna in investicijska dokumentacija za gradnjo

in adaptacijo centra za forenzične preiskave. Potekale so tudi dejavnosti za pridobitev zemljišča in ustrezne dokumentacije za gradnjo policijske postaje Gornja Radgona, ki naj bi bila dokončana leta 2010. Za predvideni novogradnji policijskih postaj Šentjur in Radlje ob Dravi sta bili pripravljene idejni zasnovi, za policijsko postajo Mozirje pa je ta še v izdelavi. Za ureditev vadbene centra v Gotenici je bil pripravljen predinvesticijski program. V objektih policijskih enot, ki izvajajo schengenski nadzor državne meje, je potekala odprava napak v garancijski dobi, opravljeni so bili tudi končni kolavdacijski prevzemi objektov. Gradnja novih objektov policijske postaje za izravnalne ukrepe Nova Gorica – Miren in policijske postaje Šentilj je bila zaradi pomanjkanja finančnih sredstev prestavljena v obdobje po letu 2011. V zaključni fazi je adaptacija počitniškega doma v Bohinju, ki bo dokončana leta 2010.

Delavcem policije je bilo dodeljenih 60 (66) stanovanj. Prodana so bila 4 (5) stanovanja. V počitniških objektih je bilo 30.542 (30.922) ali 1,3 % manj nočitev kot leta 2008.

### **2.2.13 Mednarodno sodelovanje**

Policija je z redno izmenjavo podatkov in informacij, s skupnimi akcijami in drugimi dejavnostmi sodelovala s policijami sosednjih in drugih držav v boju proti organizirani kriminaliteti in nedovoljenim migracijam, pri vzdrževanju javnega reda in varnosti na večjih mednarodnih športnih prireditvah in zagotavljanju večje varnosti cestnega prometa. Z avstrijskimi in italijanskimi varnostnimi organi je sodelovala v okviru tristranskega centra v Vratih – Megvarjah v Avstriji in skupnem slovensko-avstrijsko-madžarskem centru za sodelovanje varnostnih organov v Dolgi vasi.

Predstavniki policije so sodelovali pri delu delovnih teles Sveta Evropske unije, dejavnostih mednarodnih organizacij (Europol, Interpol, organizacije OZN idr.), regionalnih varnostnih pobud (Salzburški forum idr.), različnih mednarodnih projektih (ILECUS, CEUVIS, Migrations in Europe idr.) in prenosu dobrih praks na države, kandidatke za vstop v Evropsko unijo. Generalni direktor policije je v skladu s prednostnimi nalogami, določenimi med slovenskim predsedovanjem Svetu Evropske unije leta, krepil policijsko sodelovanje z državami jugovzhodne Evrope in se na delovnih dvostranskih srečanjih sestal z direktorji hrvaške, črnogorske in makedonske policije. Sestal se je tudi z direktorjem bavarske policije, se udeležil sestanka delovne skupine šefov policij (EPCTF) in sprejel več tujih rezidenčnih in nerezidenčnih policijskih atašejev za Slovenijo.

Z Albanijo se je nadaljeval postopek sklepanja medvladnega protokola o izvajanju sporazuma med Evropsko skupnostjo in Albanijo o ponovnem sprejemu oseb, ki prebivajo brez dovoljenja. Podpisana je bila Konvencija o centru jugovzhodne Evrope za odkrivanje in pregon kaznivih dejanj (SECI) v Bukarešti. Nadaljeval se je postopek sklenitve sporazuma o sodelovanju v boju zoper terorizem z Združenimi državami Amerike. Policija je na podlagi Prümske pogodbe, ki je bila s sklepom Sveta Evropske unije delno prenesena v evropski pravni red, poleg elektronske izmenjave profilov DNK z nekaterimi pogodbenicami, začela z izmenjavo daktiloskopskih podatkov z Avstrijo, poskusno pa z Nemčijo in Luksemburgom. Informacijski sistem policije je bil povezan z interpolovimi podatkovnimi bazami, posodobljena je bila tudi neposredna izmenjava podatkov med članicami Europol.

Policisti so delovali v mednarodnih civilnih misijah UNMIK in EULEX na Kosovu, OVSE v Srbiji, EUPM v Bosni in Hercegovini in EUMM v Gruziji ter v Inštitutu DCAF Ljubljana (ženevski center za demokratični nadzor nad oboroženimi silami). Uradnika za zvezo sta bila napotena v agencijo za vodenje operativnega sodelovanja na zunanjih mejah Evropske unije (Frontex) in generalni direktorat za pravosodje, svobodo in varnost v okviru Evropske komisije. V sodelovanju s Frontexom je bilo v Sloveniji izvedenih pet skupnih operacij, slovenski policisti pa so sodelovali tudi pri izvajanju nekaterih od teh operacij v tujini, in sicer v operaciji v Grčiji in pri vaji enote za hitro posredovanje na zunanjih mejah Evropske unije.

## 2.2.14 Odnosi z javnostmi

Policija je zunanjo javnost seznanjala o svojem delu preko novinarskih konferenc, sporočil za javnost, pisnih in ustnih odgovorov medijem in posameznikom ter z objavljanjem novih vsebin na prenovljeni spletni strani, notranja javnost pa je bila obveščena preko intraneta in revije Varnost. Organizirala je in medijsko podprla različne promocijske in preventivne dejavnosti, sprejeme, srečanja, okrogle mize, strokovne posvete in druge dogodke. Sodelovala je na številnih preventivnih in sejensko-izobraževalnih prireditvah, predstavljala je svojo opremo, poklic policista in delo posameznih policijskih enot. Organizirala je informativni dan na policijski akademiji in izdala zloženko o zaposlovanju in izobraževanju v policiji. Posebno zloženko je pripravila ob 60-letnici šolanja službenih psov. Z muzejsko razstavo Človeka nikar je gostovala v več slovenskih mestih.

Med medijsko bolj odmevnimi dogodki so bili predstavitev številnih uspešno rešenih kriminalističnih preiskav in anonimne e-prijave korupcijskih kaznivih dejanj, posvet ob prvi obletnici sprejetja novega kodeksa policijske etike, dan policije, 20. obletnica akcije Sever, odhodi policistov v mednarodne civilne misije ter različna usposabljanja, od kriminalističnega tečaja, preizkusov vodnikov službenih psov in policistov motoristov v spretnostni vožnji do tekmovanja pripadnikov posebnih policijskih enot.

V primerjavi s prejšnjim letom se je zmanjšalo število sporočil, obvestil in informacij za javnost. Manj je bilo tudi novinarskih konferenc, odgovorov na vprašanja novinarjev in državljanov ter demantijev na prispevke v medijih, razlog pa je predsedovanje Slovenije Svetu Evropske unije leta 2008, zaradi česar so se dejavnosti policije na področju odnosov z javnostjo v prejšnjem letu izjemno povečale.

Policija je prejela 67 (76) zahtev za dostop in ponovno uporabo informacij javnega značaja. Ugodno jih je rešila 27 (32), 21 (14) zahtevam je delno ugodila, v celoti pa je zavrnila 19 (28) zahtev.

## 2.2.15 Dejavnost specializiranih policijskih enot

**Specialna enota** je v sodelovanju z drugimi policijskimi enotami izvedla 84 (74) operativnih akcij, v okviru katerih je bila 14-krat (7-krat) aktivirana za urgentno posredovanje. Sodelovala je pri prijetjih oseb, osumljenih proizvodnje in prodaje prepovedanih drog, umora, poskusa umora, ogrožanja varnosti in izsiljevanja, pri hišnih preiskavah, varovanjih varovanih oseb, zaščiteneh prič, prevozov denarnih pošilk in zaseženih prepovedanih drog ter iskanju pogrešanih oseb in sledi kaznivih dejanj v vodah. Bombni tehniki so opravili 8 (4) dezaktiviranj eksplozivnih naprav, 13 (15) pregledov sumljivih predmetov, 6 (8) ogledov kraja eksplozije, 103-krat (67-krat) so zasegli ali prevzeli minskoeksplozivna sredstva: Opravili so tudi 296 (392) protibombnih pregledov in napisali 68 (24) strokovnih mnenj.

**Posebna policijska enota** je bila vključena v varovanje javnih zbiranj, športnih in drugih prireditev, ki so bila ocenjena kot dogodki visokega tveganja. Sodelovala je pri zagotavljanju in vzpostavljanju javnega reda na športnih prireditvah, poostrenih nadzorih in varnostnih akcijah, hišnih preiskavah, iskalnih in reševalnih akcijah ter pri preiskovanju in preprečevanju gorskih nesreč.

## PRILOGA: STATISTIČNI PODATKI<sup>4</sup>

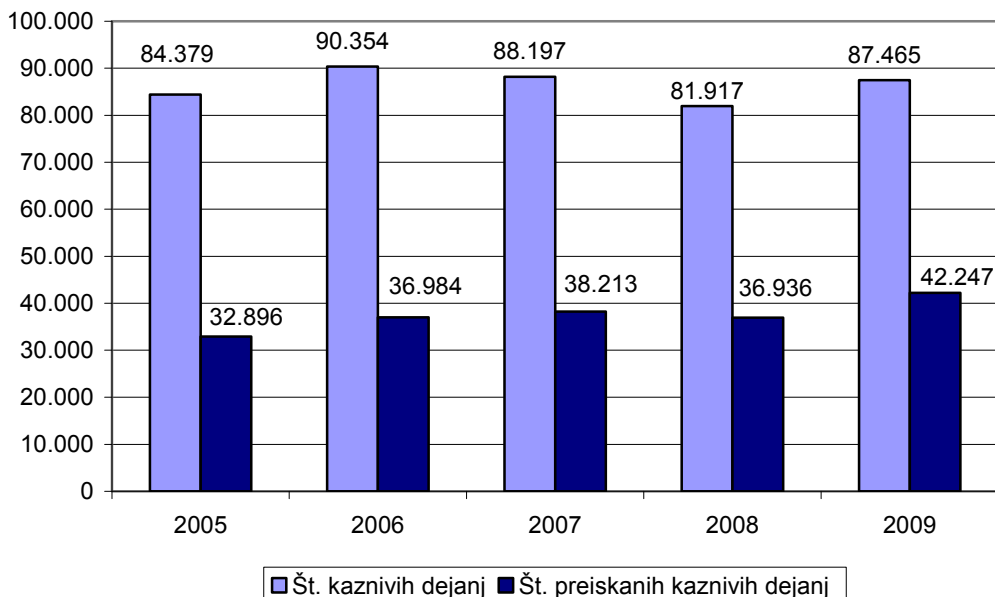
### PREPREČEVANJE, ODKRIVANJE IN PREISKOVANJE KRIMINALITETE

*Kazniva dejanja, za katera je policija vložila kazensko ovadbo ali poročilo v dopolnitev kazenske ovadbe*

	2005	2006	2007	2008	2009
Št. kaznivih dejanj	84.379	90.354	88.197	81.917	87.465
Št. preiskanih kaznivih dejanj	32.896	36.984	38.213	36.936	42.247
Delež preiskanih kaznivih dejanj (v %)	39,0	40,9	43,3	45,1	48,3
Št. kaznivih dejanj, ki jih je odkrila policija	7.241	8.166	9.859	9.262	9.439
Delež kaznivih dejanj, ki jih je odkrila policija (v %)	8,6	9,0	11,2	11,3	10,8

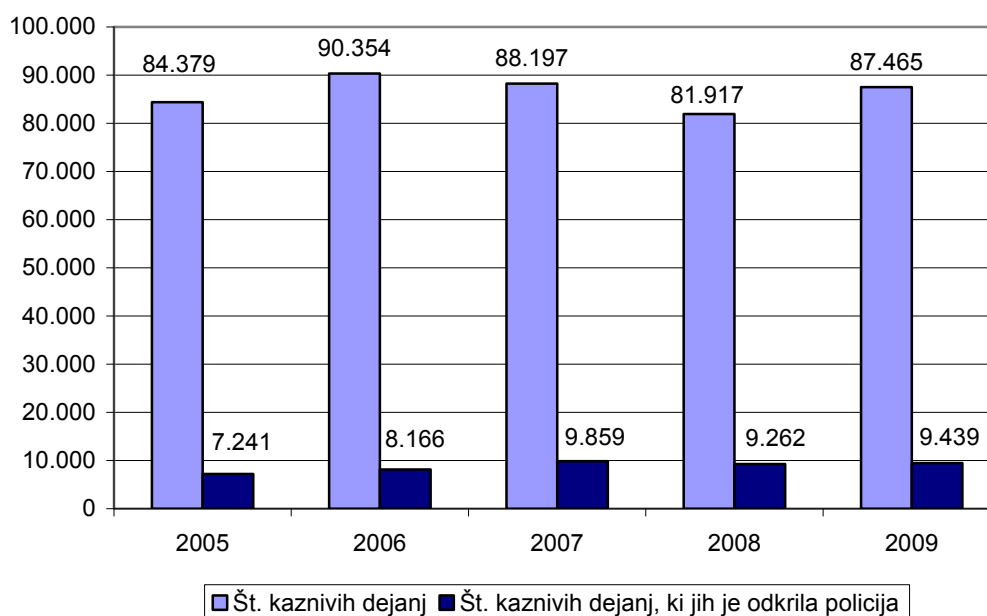
\* Kazniva dejanja, katerih posledica je bila prometna nesreč, niso vključena.

#### Preiskana kazniva dejanja



<sup>4</sup> Nekateri primerjalni statistični podatki se zaradi uvedbe dodatne kontrole pri njihovi obdelavi nekoliko razlikujejo od podatkov v prejšnjih letnih poročilih. Znak v tabelah » - « pomeni, da ni pojava, znak » ... « pa, da ni podatka ali izračun ni smiseln.

### Kazniva dejanja, ki jih je odkrila policija



### Kazniva dejanja iz prejšnjih let\*

Vrsta kriminalitete	Št. kaznivih dejanj	Št. preiskanih kaznivih dejanj	Škoda (v 1.000 EUR)
Celotna	6.468	4.564	58.413,3
splošna	5.779	3.941	9.575,3
gospodarska	689	623	48.834,0
Organizirana	77	76	924,6
Mladoletniška	375	372	366,0

\*Kazniva dejanja, statistično prikazana v prejšnjih letih, katerih preiskovanje se je nadaljevalo v letu 2009.

### Kazniva dejanja po enotah

Enota	Št. kaznivih dejanj		Porast/upad (v %)	Št. preiskanih kaznivih dejanj		Delež preiskanih kaznivih dejanj (v %)		Št. kaznivih dejanj, ki jih je odkrila policija		Delež kaznivih dejanj, ki jih je odkrila policija (v %)	
	2008	2009		2008	2009	2008	2009	2008	2009	2008	2009
PU Celje	7.315	8.058	10,2	3.882	4.359	53,1	54,1	1.077	885	14,7	11,0
PU Koper	3.450	4.411	27,9	1.591	2.218	46,1	50,3	632	705	18,3	16,0
PU Kranj	4.191	5.650	34,8	2.040	3.142	48,7	55,6	620	1.086	14,8	19,2
PU Krško	2.061	2.028	-1,6	1.358	1.407	65,9	69,4	691	717	33,5	35,4
PU Ljubljana	40.963	42.250	3,1	15.611	17.169	38,1	40,6	2.360	2.088	5,8	4,9
PU Maribor	12.869	13.168	2,3	6.270	6.919	48,7	52,5	2.199	1.977	17,1	15,0
PU M. Sobota	2.562	2.769	8,1	1.736	1.928	67,8	69,6	520	643	20,3	23,2
PU N. Gorica	2.515	2.642	5,0	1.191	1.348	47,4	51,0	333	420	13,2	15,9
PU N. mesto	3.204	3.453	7,8	1.805	1.989	56,3	57,6	415	482	13,0	14,0
PU Postojna	1.506	1.508	0,1	596	661	39,6	43,8	232	198	15,4	13,1
PU Sl. Gradec	1.239	1.517	22,4	816	1.098	65,9	72,4	175	233	14,1	15,4
GPU	42	11	...	40	9	95,2	81,8	8	5	19,0	45,5
<b>Skupaj</b>	<b>81.917</b>	<b>87.465</b>	<b>6,8</b>	<b>36.936</b>	<b>42.247</b>	<b>45,1</b>	<b>48,3</b>	<b>9.262</b>	<b>9.439</b>	<b>11,3</b>	<b>10,8</b>



*Posledice kaznivih dejanj*

Posledice	2005	2006	2007	2008	2009
Št. mrtvih	42	32	76	43	32
Št. hudo poškodovanih	414	363	357	278	284
Št. lahko poškodovanih	2.610	2.799	2.939	2.665	2.958
Škoda (v 1.000 EUR)	172.750,4	168.401,4	265.573,8	175.023,4	278.043,8

*Kazniva dejanja brez pravne podlage za pregon*

Vrsta kriminalitete	2005	2006	2007	2008	2009
Celotna	17.450	16.309	15.389	15.218	15.769
splošna	16.125	15.031	14.328	14.306	14.711
gospodarska	1.325	1.278	1.061	912	1.058
Organizirana	17	17	13	13	12
Mladoletniška	313	298	260	240	274

*Zaključni dokumenti obravnavanih kaznivih dejanj*

Vrsta zaključnega dokumenta	2008	2009	Porast/upad (v %)
Št. kazenskih ovadb	64.771	67.426	4,1
Št. poročil o dopolnitvi kazenske ovadbe (148/9 ZKP)	13.327	15.863	19,0
Št. poročil o dejanjih brez pravne podlage za pregon (148/10 ZKP)	16.463	16.836	2,3

*Struktura ovadenih oseb*

	2008		2009		Porast/upad (v %)
	št. oseb	delež (v %)	št. oseb	delež (v %)	
Spol	17.171	100,0	18.955	100,0	10,4
moški	14.479	84,3	15.855	83,6	9,5
ženski	2.692	15,7	3.100	16,4	15,2
Starost	17.171	100,0	18.955	100,0	10,4
14 do 17 let	1.439	8,4	1.525	8,0	6,0
18 do 20 let	1.644	9,6	1.473	7,8	-10,4
21 do 30 let	4.728	27,5	5.227	27,6	10,6
31 do 40 let	3.743	21,8	4.302	22,7	14,9
41 do 50 let	3.066	17,9	3.465	18,3	13,0
51 let in več	2.532	14,7	2.949	15,6	16,5
neznano	19	0,1	14	0,1	...
Državljanstvo	17.171	100,0	18.955	100,0	10,4
Bosna in Hercegovina	426	2,5	431	2,3	1,2
Hrvaška	347	2,0	239	1,3	-31,1
Romunija	212	1,2	256	1,4	20,8
Slovenija	14.807	86,2	16.488	87,0	11,4
Srbija	277	1,6	233	1,2	-15,9
druge države	1.102	6,4	1.308	6,9	18,7
Pravne osebe	258	100,0	388	100,0	50,4

*Vrste kriminalitete\**

Vrsta kriminalitete	2005	2006	2007	2008	2009
Celotna	84.379	90.354	88.197	81.917	87.465
splošna	78.248	81.855	80.211	74.458	78.206
gospodarska	6.131	8.499	7.986	7.459	9.259
Organizirana	397	499	293	359	413
Mladoletniška	2.847	2.527	2.596	2.352	2.316

\* Zaradi spremenjene klasifikacije kaznivih dejanj na splošno in gospodarsko kriminaliteto se podatki nekoliko razlikujejo od podatkov, prikazanih v prejšnjih poročilih o delu policije.

*Kazniva dejanja zoper življenje in telo*

Vrsta kaznivega dejanja	Št. kaznivih dejanj		Porast/ upad (v %)	Št. preiskanih kaznivih dejanj		Delež preiskanih kaznivih dejanj (v %)	
	2008	2009		2008	2009	2008	2009
Uboj - skupaj	25	35	...	24	33	96,0	94,3
dokončan	6	4	...	5	4	83,3	100,0
poskus	19	31	...	19	29	100,0	93,5
Umor - skupaj	5	16	...	5	16	100,0	100,0
dokončan	5	9	...	5	9	100,0	100,0
poskus	-	7	...	-	7	...	100,0
Posebno huda telesna poškodba	21	8	...	20	7	95,2	87,5
Huda telesna poškodba	187	204	9,1	157	182	84,0	89,2
Lahka telesna poškodba	1.927	1.965	2,0	1.702	1.749	88,3	89,0
Druga kazniva dejanja	221	174	-21,3	218	173	98,6	99,4
<b>Skupaj</b>	<b>2.386</b>	<b>2.402</b>	<b>0,7</b>	<b>2.126</b>	<b>2.160</b>	<b>89,1</b>	<b>89,9</b>

*Kazniva dejanja zoper spolno nedotakljivost*

Vrsta kaznivega dejanja	Št. kaznivih dejanj		Porast/ upad (v %)	Št. preiskanih kaznivih dejanj		Delež preiskanih kaznivih dejanj (v %)	
	2008	2009		2008	2009	2008	2009
Posilstvo - skupaj	57	79	38,6	51	78	89,5	98,7
dokončano	46	66	43,5	43	65	93,5	98,5
poskus	11	13	...	8	13	72,7	100,0
Spolno nasilje	60	67	11,7	49	56	81,7	83,6
Kršitev spolne nedotakljivosti z zlorabo položaja	27	16	...	27	16	100,0	100,0
Spolni napad na osebo, mlajšo od 15 let	159	199	25,2	148	188	93,1	94,5
Prikazovanje, izdelava, posest in posredovanje pornografskega gradiva	56	48	-14,3	55	47	98,2	97,9
Druga kazniva dejanja	24	47	...	21	47	87,5	100,0
<b>Skupaj</b>	<b>383</b>	<b>456</b>	<b>19,1</b>	<b>351</b>	<b>432</b>	<b>91,6</b>	<b>94,7</b>

*Kazniva dejanja zoper zakonsko zvezo, družino in otroke*

Vrsta kaznivega dejanja	Št. kaznivih dejanj		Porast/ upad (v %)
	2008	2009	
Odvzem mladoletne osebe	264	293	11,0
Nasilje v družini	120	2.478	...
Zanemarjanje otroka in surovo ravnanje	336	720	114,3
Druga kazniva dejanja	1.659	3.018	81,9
<b>Skupaj</b>	<b>2.379</b>	<b>6.509</b>	<b>173,6</b>

*Kazniva dejanja zoper premoženje\**

Vrsta kaznivega dejanja	Št. kaznivih dejanj		Porast/ upad (v %)	Št. preiskanih kaznivih dejanj		Delež preiskanih kaznivih dejanj (v %)	
	2008	2009		2008	2009	2008	2009
Poškodovanje tuje stvari	5.694	5.306	-6,8	1.116	1.131	19,6	21,3
Tatvina - skupaj**	43.754	43.483	-0,6	8.000	7.427	18,3	17,1
vlom	14.909	15.099	1,3	3.035	2.257	20,4	14,9
drzna tatvina	611	628	2,8	239	175	39,1	27,9
tatvina motornega vozila	582	584	0,3	100	62	17,2	10,6
druge tatvine	27.652	27.172	-1,7	4.626	4.933	16,7	18,2
Rop	383	479	25,1	161	187	42,0	39,0
Roparska tatvina	106	106	0,0	68	60	64,2	56,6
Zatajitev	1.472	1.479	0,5	795	844	54,0	57,1
Klasična goljufija	2.982	3.323	11,4	2.801	3.114	93,9	93,7
Požig	59	76	28,8	17	29	28,8	38,2
Druga kazniva dejanja	1.469	1.608	9,5	1.252	1.424	85,2	88,6
<b>Skupaj</b>	<b>55.919</b>	<b>55.860</b>	<b>-0,1</b>	<b>14.210</b>	<b>14.216</b>	<b>25,4</b>	<b>25,4</b>

\* Kazniva dejanja zoper premoženje, brez istovrstnih kaznivih dejanj gospodarske kriminalitete.

\*\* Kazniva dejanja po 204. in 205. čl. Kazenskega zakonika.

*Mladoletniška kriminaliteta*

Vrsta kaznivega dejanja	Št. kaznivih dejanj	
	2008	2009
Uboj	3	3
Umor	-	1
Lahka telesna poškodba	154	141
Huda telesna poškodba	15	11
Posilstvo	6	6
Spolno nasilje	2	12
Spolni napad na osebo, mlajšo od 15 let	21	38
Prikazovanje, izdelava, posest in posredovanje pornografskega gradiva	10	17
Neupravičena proizvodnja in promet s prepovedanimi drogami, nedovoljenimi snovmi v športu in predhodnimi sestavinami za izdelavo prepovedanih drog	61	74
Omogočanje uživanja prepovedanih drog ali nedovoljenih snovi v športu	23	30
Tatvina	635	684
Velika tatvina	314	339
Rop	53	64
Goljufija	46	60
Izsiljevanje	52	40
Druga kazniva dejanja	957	796
<b>Skupaj</b>	<b>2.352</b>	<b>2.316</b>

*Gospodarska kriminaliteta*

Vrsta kaznivega dejanja	Št. kaznivih dejanj		Porast/ upad (v %)	Škoda (v 1.000 EUR)		Porast/ upad (v %)
	2008	2009		2008	2009	
Goljufija	666	668	0,3	8.657,7	5.029,6	-41,9
Oderuštvo	71	14	...	61,4	71,4	16,3
Lažni stečaj	5	2	...	1.646,1	189,8	-88,5
Uporaba ponarejene bančne, kreditne ali druge kartice	3	424	...	2,1	190,8	...
Poslovna goljufija	1.595	1.940	21,6	8.966,9	23.763,8	165,0
Ponaređitev ali uničenje poslovnih listin	816	558	-31,6	28,8	2.069,4	...
Zloraba položaja ali zaupanja pri gospodarski dejavnosti	169	351	107,7	54.719,4	58.012,2	6,0
Poneverba in neupravičena uporaba tujega premoženja	1.027	2.214	115,6	2.971,1	3.217,6	8,3
Pranje denarja	16	39	...	1.519,9	3.403,6	123,9
Izdaja nekritnega čeka in zloraba bančne ali kreditne kartice	1.496	774	-48,3	183,1	64,4	-64,8
Davčna zatajitev	375	344	-8,3	26.452,4	88.918,5	236,1
Druga kazniva dejanja	1.220	1.931	58,3	7.322,5	8.350,2	14,0
<b>Skupaj</b>	<b>7.459</b>	<b>9.259</b>	<b>24,1</b>	<b>112.531,3</b>	<b>193.281,1</b>	<b>71,8</b>

*Organizirana kriminaliteta*

Vrsta kaznivega dejanja	Št. kaznivih dejanj	
	2008	2009
Prepovedano prehajanje meje ali ozemlja države	112	55
Ponarejanje denarja	16	4
Nedovoljena proizvodnja in promet orožja ali eksplozivov	8	15
Zloraba prostitucije	1	8
Neupravičena proizvodnja in promet s prepovedanimi drogami, nedovoljenimi snovmi v športu in predhodnimi sestavinami za izdelavo prepovedanih drog	52	271
Omogočanje uživanja prepovedanih drog ali nedovoljenih snovi v športu	-	2
Tatvina	2	4
Velika tatvina	68	27
Rop	3	1
Goljufija	-	1
Izsiljevanje	11	-
Druga kazniva dejanja	86	25
<b>Skupaj</b>	<b>359</b>	<b>413</b>

Druge oblike kriminalitete

Vrsta kaznivega dejanja		Št. kaznivih dejanj		Porast/ upad (v %)	Št. ovadenih osumljencev		Porast/upad (v %)
		2008	2009		2008	2009	
Računalniška kriminaliteta	vdor v poslovni informacijski računalniški sistem	7	11	...	5	6	...
	kršitev materialnih avtorskih pravic na internetu	10	5	...	13	6	...
	napad na informacijski sistem	283	98	-65,4	275	78	-71,6
	izdelovanje in pridobivanje orožja ali pripomočkov za vdor ali napad na informacijski sistem	10	-	...	11	-	...
	<b>skupaj</b>	<b>310</b>	<b>114</b>	<b>-63,2</b>	<b>304</b>	<b>90</b>	<b>-70,4</b>
Zloraba prepovedanih drog	neupravičena proizvodnja in promet s prepovedanimi drogami, nedovoljenimi snovmi v športu in predhodnimi sestavinami za izdelavo prepovedanih drog	1.434	2.095	46,1	1.715	2.332	36,0
	omogočanje uživanja prepovedanih drog ali nedovoljenih snovi v športu	247	235	-4,9	249	238	-4,4
	<b>skupaj</b>	<b>1.681</b>	<b>2.330</b>	<b>38,6</b>	<b>1.964</b>	<b>2.570</b>	<b>30,9</b>
Nedovoljena proizvodnja in promet orožja ali eksplozivov		160	161	0,6	179	180	0,6
Prepovedano prehajanje meje ali ozemlja države		171	113	-33,9	455	293	-35,6
Ponarejanje denarja		2.103	2.268	7,8	157	281	79,0
Zloraba prostitucije in trgovina z ljudmi	zloraba prostitucije	5	27	...	7	32	...
	spravljanje v suženjsko razmerje	3	-	...	5	-	...
	trgovina z ljudmi	9	1	...	24	1	...
	<b>skupaj</b>	<b>17</b>	<b>28</b>	<b>...</b>	<b>36</b>	<b>33</b>	<b>...</b>
Korupcijska kazniva dejanja	kršitev proste odločitve volivcev	1	-	...	1	-	...
	nedovoljeno sprejemanje daril	2	2	...	3	2	...
	nedovoljeno dajanje daril	4	1	...	8	1	...
	jemanje podkupnine	4	59	...	4	61	...
	dajanje podkupnine	6	55	...	6	55	...
	sprejemanje koristi za nezakonito posredovanje	1	66	...	1	74	...
	dajanje daril za nezakonito posredovanje	-	48	...	-	53	...
<b>skupaj</b>	<b>18</b>	<b>231</b>	<b>...</b>	<b>23</b>	<b>246</b>	<b>...</b>	
Tihotapstvo		25	1	...	37	2	...
Druge oblike ogrožanja varnosti	izsiljevanje	344	330	-4,1	399	386	-3,3
	ogrožanje varnosti	3.816	3.482	-8,8	3.793	3.452	-9,0
	povzročitev splošne nevarnosti	250	236	-5,6	220	172	-21,8
	ugrabitve	7	2	...	17	8	...
	protipraven odvzem prostosti	76	60	-21,1	95	83	-12,6
	<b>skupaj</b>	<b>4.493</b>	<b>4.110</b>	<b>-8,5</b>	<b>4.524</b>	<b>4.101</b>	<b>-9,4</b>

### Zasežene prepovedane droge

Vrsta zasežene prepovedane droge	Merska enota	2008	2009
Amfetamin	g	2.525,2	3.161,0
	ml	-	60,0
	tbl	46,2	738,0
Benzodiazepini	g	11,0	50,8
	ml	6,2	0,3
	tbl	2.515,0	5.036,5
Ekstazi	g	45,7	3,6
	tbl	490,0	16872,0
Heroin	g	137.430,0	41.596,4
	ml	225,5	19,6
Kokain	g	18.658,0	2.239,8
	ml	1,1	2,4
Konoplja - rastlina	g	-	1,4
	kos	6.856,8	8.933,2
Konoplja - rastlina (marihuana)	g	319.678,5	240.598,5
Konoplja - smola (hašiš)	g	410,6	689,6
Metadon	g	20,1	59,1
	ml	2.914,8	5.111,4
	tbl	1.149,0	136,0
Metamfetamin	g	31,9	2,6
	tbl	74,5	-

### Preiskovalna dejanja in drugi ukrepi pri preiskovanju kaznivih dejanj

	2008	2009	Porast/upad (v %)
Št. ogledov kraja kaznivega dejanja	22.404	22.744	1,5
Št. hišnih preiskav	1.622	2.190	35,0
Št. osebnih preiskav	165	235	42,4
Št. zasegov predmetov	12.221	13.268	8,6
Št. policijskih zaslišanj	457	544	19,0
Št. prikritih preiskovalnih ukrepov	2.097	2.141	2,1
Št. oseb, zoper katere so bili odrejeni prikriti preiskovalni ukrepi	1.735	1.479	-14,8

### VZDRŽEVANJE JAVNEGA REDA IN ZAGOTAVLJANJE SPLOŠNE VARNOSTI LJUDI IN PREMOŽENJA

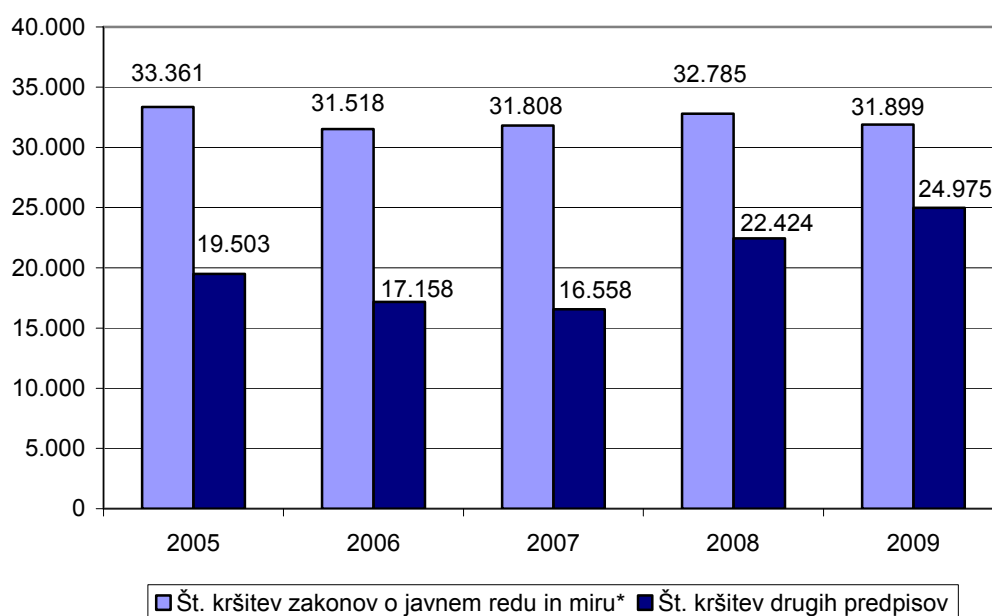
#### Kršitve predpisov o javnem redu

	2005	2006	2007	2008	2009
Št. kršitev zakonov o javnem redu in miru*	33.361	31.518	31.808	32.785	31.899
Št. kršitev drugih predpisov**	19.503	17.158	16.558	22.424	24.975
<b>Skupaj</b>	<b>52.864</b>	<b>48.676</b>	<b>48.366</b>	<b>55.209</b>	<b>56.874</b>

\* Kršitve Zakona o prekrških zoper javni red in mir (ZJRM) in Zakona o varstvu javnega reda in miru (ZJRM-1), ki je začel veljati 21. 7. 2006.

\*\* Kršitve zakonodaje s področja cestnega prometa niso vključene.

### Kršitve predpisov o javnem redu



\* Kršitve Zakona o prekrških zoper javni red in mir (ZJRM) ter Zakona o varstvu javnega reda in miru (ZJRM-1), ki je začel veljati 21. 7. 2006.

### Kršitve predpisov o javnem redu po enotah

Enota	Št. kršitev zakona o varstvu javnega reda in miru		Porast/upad (v %)	Št. kršitev drugih predpisov*		Porast/upad (v %)	Skupaj		Porast/upad (v %)
	2008	2009		2008	2009		2008	2009	
PU Celje	3.352	3.121	-6,9	1.187	1.319	11,1	4.539	4.440	-2,2
PU Koper	2.247	2.314	3,0	3.161	4.779	51,2	5.408	7.093	31,2
PU Kranj	2.538	2.465	-2,9	1.201	1.271	5,8	3.739	3.736	-0,1
PU Krško	1.260	1.310	4,0	1.719	2.196	27,7	2.979	3.506	17,7
PU Ljubljana	10.220	9.951	-2,6	6.555	6.345	-3,2	16.775	16.296	-2,9
PU Maribor	5.682	5.458	-3,9	4.006	3.961	-1,1	9.688	9.419	-2,8
PU M. Sobota	2.507	2.461	-1,8	1.003	1.056	5,3	3.510	3.517	0,2
PU N. Gorica	1.477	1.419	-3,9	784	973	24,1	2.261	2.392	5,8
PU N. mesto	1.643	1.529	-6,9	762	966	26,8	2.405	2.495	3,7
PU Postojna	583	535	-8,2	1.676	1.678	0,1	2.259	2.213	-2,0
PU Sl. Gradec	1.256	1.307	4,1	365	423	15,9	1.621	1.730	6,7
GPU	20	29	...	5	8	...	25	37	...
<b>Skupaj</b>	<b>32.785</b>	<b>31.899</b>	<b>-2,7</b>	<b>22.424</b>	<b>24.975</b>	<b>11,4</b>	<b>55.209</b>	<b>56.874</b>	<b>3,0</b>

\* Kršitve zakonodaje s področja cestnega prometa niso vključene.

Struktura kršiteljev predpisov o javnem redu

	Št. kršiteljev	
	2008	2009
Spol		
moški	33.525	32.804
ženski	5.774	6.547
neznani*	7.791	8.432
Starost		
14 do 17 let	1.589	1.607
18 do 24 let	9.438	9.198
25 do 34 let	10.317	10.892
35 do 44 let	7.573	7.334
45 do 54 let	6.033	5.823
55 do 64 let	2.974	3.050
65 let in več	1.368	1.442
neznana*	7.798	8.437
Državljanstvo		
slovensko	29.665	28.933
tuje	9.599	10.393
neznano*	7.826	8.457
Pravne osebe	611	574

\* Zakon o prekrških (ZP-1) od 1. 1. 2005 ne dovoljuje več evidentiranja osebnih podatkov o opozorjenih osebah.

Kršitve zakona o varstvu javnega reda in miru

Kršitve	Št. kršitev		Porast/upad (v %)
	2008	2009	
Izzivanje ali spodbujanje k pretepu (6/1 ZJRM-1)	4.596	4.788	4,2
Udarjanje (6/2 ZJRM-1)	2.954	2.810	-4,9
Pretepanje (6/3 ZJRM-1)	925	826	-10,7
Nasilje v družini (6/4 ZJRM-1 v povezavi s 6/1, 6/2 in 6/3 ZJRM-1)	5.064	4.000	-21,0
Prepiranje, vpitje ali nedostojno vedenje (7/1 ZJRM-1)	6.424	6.506	1,3
Nedostojno vedenje do uradne osebe (7/2 ZJRM-1)	3.967	3.924	-1,1
Motenje nočnega miru s hrupom (8/1 ZJRM-1)	1.068	1.045	-2,2
Povzročanje hrupa z akustičnimi aparati (8/2 ZJRM-1)	1.704	1.886	10,7
Vsiljivo ali žaljivo nadlegovanje z beračenjem na javnem kraju (9 ZJRM-1)	384	396	3,1
Prenočevanje na javnem kraju (10 ZJRM-1)	489	336	-31,3
Vandalizem (16 ZJRM-1)	159	170	6,9
Vzbujanje nestrpnosti (20 ZJRM-1)	48	48	...
Prepoved zadrževanje mlajšim od 16 let v gostinskih obratih in na prireditvah (21/2 ZJRM-1)	19	27	...
Neupoštevanje odredbe uradne osebe (22/1 ZJRM-1)	3.044	3.123	2,6
Druge kršitve	1.940	2.014	3,8
<b>Skupaj</b>	<b>32.785</b>	<b>31.899</b>	<b>-2,7</b>



*Kraj kršitev zakona o varstvu javnega reda in miru*

Kraj	Št. kršitev		Porast/upad (v %)
	2008	2009	
Cesta, ulica, trg	13.539	12.848	-5,1
Stanovanje	7.701	7.296	-5,3
Gostinski objekt	3.542	3.448	-2,7
Javni shod, prireditev	543	464	-14,5
Drug kraj	7.460	7.843	5,1
<b>Skupaj</b>	<b>32.785</b>	<b>31.899</b>	<b>-2,7</b>

*Kršitve drugih predpisov o javnem redu*

Predpisi	Št. kršitev		Porast/upad (v %)
	2008	2009	
Zakon o tujcih	9.524	11.812	24,0
Zakon o proizvodnji in prometu s prepovedanimi drogami	3.063	3.208	4,7
Zakon o osebni izkaznici	1.820	1.867	2,6
Zakon o prijavi prebivališča	1.637	1.467	-10,4
Zakon o nadzoru državne meje	1.196	1.143	-4,4
Zakon o zaščiti živali	1.045	1.125	7,7
Zakon o orožju	916	975	6,4
Zakon o javnih zbiranjih	913	915	0,2
Zakon o omejevanju porabe alkohola	1.095	845	-22,8
Zakon o osebni imenu	209	213	1,9
Zakon o zasebnem varovanju	102	84	-17,6
Drugi predpisi	904	1.321	46,1
<b>Skupaj</b>	<b>22.424</b>	<b>24.975</b>	<b>11,4</b>

*Zaseženo in najdeno orožje*

Vrsta orožja	Merska enota	Zaseženo orožje*		Najdeno orožje	
		2008	2009	2008	2009
Plinsko orožje	kos	66	66	5	3
Hladno orožje	kos	637	768	56	5
Lovsko orožje	kos	64	182	6	1
Zračno orožje	kos	26	25	1	-
Pištola	kos	223	203	24	21
Puška	kos	188	64	2	14
Drugo orožje	kos	55	27	-	1
Del orožja	kos	94	179	26	2
Bomba	kos	197	96	26	38
Ostro strelivo	kos	19.471	51.223	1.348	5.335
Lovsko strelivo	kos	2.848	5.436	365	-
Plinsko strelivo	kos	617	1.278	81	109
Manevrski naboji	kos	991	2.662	40	-
Eksploziv	g	3.156	5.200	3.420	2.900
Vžigalnik	kos	82	2.036	15	-
Vžigalna vrvica	m	6	27	5	25
Minskoeksplozivno sredstvo	kos	2.023	355	31	20

\* Število zaseženih kosov orožja zaradi kaznivega dejanja ali prekrška.

*Dogodki, povezani z orožjem*

	Št. dogodkov	
	2008	2009
Pobude za uvedbo upravnega postopka za odvzem orožja	99	99
Poškodbe z orožjem	6	5

*Kršitve javnega reda in postopki policije po zakonu o prekrških*

Postopki	Št. kršitev zakona o varstvu javnega reda in miru		Št. kršitev zakona o tujcih		Št. kršitev zakona o nadzoru državne meje		Št. kršitev drugih predpisov o javnem redu*		Skupaj		Porast/upad (v %)
	2008	2009	2008	2009	2008	2009	2008	2009	2008	2009	
Opozorilo	3.298	3.384	2.486	4.111	944	922	2.611	2.539	<b>9.339</b>	<b>10.956</b>	<b>17,3</b>
Plačilni nalog	13.980	11.833	6.220	6.980	186	157	3.832	3.140	<b>24.218</b>	<b>22.110</b>	<b>-8,7</b>
Posebni plačilni nalog	11.991	13.060	667	531	32	39	362	336	<b>13.052</b>	<b>13.966</b>	<b>7,0</b>
Odločba v hitrem postopku	2.068	2.286	30	108	12	8	4.375	5.397	<b>6.485</b>	<b>7.799</b>	<b>20,3</b>
Obdolžilni predlog	1.448	1.336	121	82	22	17	524	608	<b>2.115</b>	<b>2.043</b>	<b>-3,4</b>
Predlog drugemu prekrškovnemu organu	-	2	-	-	-	-	2.755	2.580	<b>2.755</b>	<b>2.582</b>	<b>-6,3</b>

\* Kršitve zakonodaje s področja cestnega prometa niso vključene.

*Kršitve zakonodaje ter vložena pravna sredstva v hitrem postopku in predlogi za uklonilni zapor po zakonu o prekrških*

Pravno sredstvo in predlog za uklonilni zapor	Št. kršitev zakona o varstvu javnega reda in miru		Št. kršitev zakona o tujcih		Št. kršitev zakona o nadzoru državne meje		Št. kršitev drugih predpisov o javnem redu*		Skupaj		Porast/upad (v %)
	2008	2009	2008	2009	2008	2009	2008	2009	2008	2009	
Zahteva za sodno varstvo zaradi izdanega plačilnega naloga	1.797	1.203	121	105	26	20	828	323	<b>2.772</b>	<b>1.651</b>	<b>-40,4</b>
Zahteva za sodno varstvo zaradi odločbe v hitrem postopku	1.086	1.034	4	6	5	2	358	654	<b>1.453</b>	<b>1.696</b>	<b>16,7</b>
Ugovor zaradi izdanega posebnega plačilnega naloga	2.662	2.542	29	12	5	4	89	54	<b>2.785</b>	<b>2.612</b>	<b>-6,2</b>
Predlog za uklonilni zapor	357	513	-	3	-	3	1.368	1.785	<b>1.725</b>	<b>2.304</b>	<b>33,6</b>

\* Kršitve zakonodaje s področja cestnega prometa niso vključene.

### Ukrepi policistov zaradi prekrškov

Vrsta ukrepa	2008	2009
Št. pridržanih oseb*		
pridržane do 48 ur (43/2 čl. ZPol)	756	556
pridržane do 24 ur (43/1 čl. ZPol)	156	216
pridržane s privedbo (110/2 čl. ZP-1)	58	38
pridržane do streljanja (109/2 čl. ZP-1)	2.702	2.301
pridržane zaradi vožnje pod vplivom alkohola ali odklonitve strokovnega pregleda (238.b čl. ZVCP)	7.709	10.091
privedene na sodišče (110/1 čl. ZP-1)	97	88
Št. opravljenih preiskav		
hišne	115	139
osebne	4	9
Št. privedb z odredbo		
na sodišče	5.957	5.403
inšpekcijskim službam	99	39
upravnemu organu	104	99
drugim upravičencem	126	138
Št. drugih ukrepov		
neuspešne hišne preiskave**	153	380
intervencije***	42.374	42.688
prepoved približevanja dol. kraju oz. osebi	553	1.120

\* Število oseb, pridržanih zaradi prekrškov, ne glede na delovno področje (javni red, cestni promet idr.).

\*\* Pri neuspešnih hišnih preiskavah predmeti prekrška niso bili najdeni, zato je bil predlog sodišču preklican.

\*\*\* Upoštevane so samo intervencije zaradi zaprosil za posredovanje.

### Nesreče in drugi dogodki

Vrsta dogodka	2008	2009
Št. požarov	970	1.042
Št. delovnih nesreč	544	517
Št. samomorov	387	432
Št. poskusov samomora	252	356
Št. iskanj pogrješanih oseb	118	131
Št. primerov onesnaženja in ogrožanja okolja	47	64
Št. nesreč na smučiščih*	44	51
Št. gorskih nesreč	41	48
Št. nesreč v zračnem prostoru	28	30
Št. nesreč in izrednih dogodkov v železniškem prometu	35	27
Št. utopitev	7	17
Št. nesreč na vodah	7	4

\* V skladu z določili Zakona o varnosti na smučiščih je upravljavec smučišča dolžan obveščati policijo samo o tistih dogodkih, v katerih so bili udeleženci hudo telesno poškodovani ali je nastopila smrt. Vključene pa so tudi nesreče na smučiščih z lahkim telesnimi poškodbami, o katerih je bila obveščena policija.

### Pomoč policije drugim upravičencem

Upravičenci	Št. pomoči	
	2008	2009
Zdravstvene ustanove	344	408
Sodišča	47	59
Inšpekcijske službe	59	32
Centri za socialno delo	9	22
Drugi upravičenci	60	76
<b>Skupaj</b>	<b>519</b>	<b>597</b>

## ZAGOTAVLJANJE VARNOSTI CESTNEGA PROMETA

### *Kršitve, ugotovljene pri nadzoru cestnega prometa*

Predpisi	Št. kršitev		Porast/upad (v %)
	2008	2009	
Zakon o varnosti cestnega prometa	464.081	462.426	-0,4
Zakon o delovnem času in obveznih počitkih mobilnih delavcev ter o zapisovalni opremi v cestnih prevozih	4.837	4.194	-13,3
Zakon o javnih cestah	2.312	1.843	-20,3
Zakon o prevozu nevarnega blaga	198	178	-10,1
Zakon o prevozih v cestnem prometu	201	159	-20,9
Zakon o obveznih zavarovanjih v prometu	102	89	-12,7
<b>Skupaj</b>	<b>471.731</b>	<b>468.889</b>	<b>-0,6</b>

### *Kršitve prometne zakonodaje in postopki policije po zakonu o prekrških*

Postopek	Št. kršitev		Porast/upad (v %)
	2008	2009	
Opozorilo	70.520	62.162	-11,9
Plačilni nalog	340.070	347.002	2,0
Posebni plačilni nalog	24.072	24.943	3,6
Izdaja odločbe v hitrem postopku	2.079	3.179	52,9
Obdolžilni predlog	34.883	31.450	-9,8
Predlog drugemu prekrškovnemu organu	107	153	43,0

### *Kršitve zakonodaje ter vložena pravna sredstva v hitrem postopku in predlogi za uklonilni zapor po zakonu o prekrških*

Postopek	Št. kršitev		Porast/upad (v %)
	2008	2009	
Zahteva za sodno varstvo zaradi izdanega plačilnega naloga	12.143	9.749	-19,7
Zahteva za sodno varstvo zaradi odločbe v hitrem postopku	746	1.131	51,6
Ugovor zaradi izdanega posebnega plačilnega naloga	1.515	1.653	9,1
Predlog za uklonilni zapor	276	401	45,3

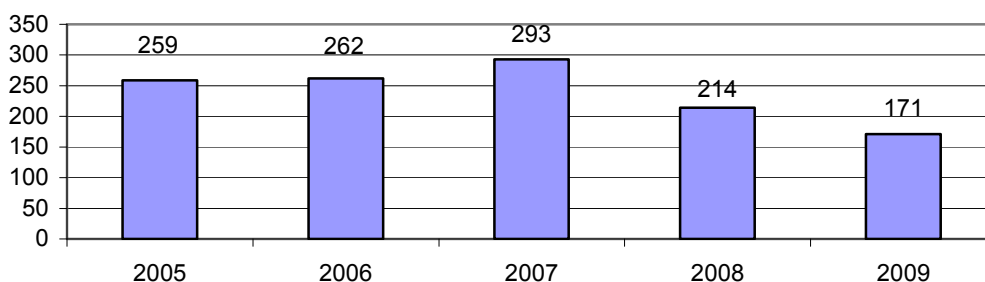
Najpogostejši ukrepi policistov pri nadzoru cestnega prometa

Vrsta ukrepa	2008	2009	Porast/upad (v %)
Št. odrejenih alkotestov	405.975	431.094	6,2
pozitiven	23.745	20.242	-14,8
negativen	380.190	409.595	7,7
odklonjen	1.304	755	-42,1
Št. odrejenih strokovnih pregledov zaradi alkohola	1.749	1.737	-0,7
pozitiven	707	798	12,9
negativen	525	538	2,5
odklonjen	398	309	-22,4
Št. odrejenih strokovnih pregledov zaradi prepovedanih drog	1.600	1.705	6,6
pozitiven	480	923	92,3
negativen	341	369	8,2
odklonjen	716	328	-54,2
Št. pridržanj	7.944	10.180	28,1
po ZVCP-1	7.709	10.091	30,9
po ZP-1	235	89	-62,1
Št. začasnih odvzemov vozniških dovoljenj	18.123	15.077	-16,8
Št. zasegov motornih vozil	663	1.130	70,4
po ZVCP-1	303	818	170,0
po ZP-1	360	312	-13,3
Št. privedb na oddelke za prekrške na okrajnih sodiščih	118	77	-34,7

Prometne nesreče in posledice

Leto	Prometne nesreče				Posledice		
	št. vseh nesreč	št. nesreč s smrtnim izidom	št. nesreč s telesnimi poškod.	št. nesreč z mater. škodo	št. mrtvih	št. hudo telesno poškod.	št. lahko telesno poškod.
2005	31.094	230	10.079	20.785	259	1.266	13.048
2006	31.569	233	10.990	20.346	262	1.220	14.855
2007	30.400	263	11.151	18.986	293	1.263	14.774
2008	22.780	200	8.738	13.842	214	1.068	11.341
2009	20.592	154	8.434	12.004	171	1.032	11.082
<b>Porast/upad 2008/2009 (v %)</b>	<b>-9,6</b>	<b>-23,0</b>	<b>-3,5</b>	<b>-13,3</b>	<b>-20,1</b>	<b>-3,4</b>	<b>-2,3</b>

Mrtvi v prometnih nesrečah



Prometne nesreče in posledice na območju policijskih enot

Območje	Leto	Prometne nesreče				Posledice		
		št. vseh nesreč	št. nesreč s smrtnim izidom	št. nesreč s telesnimi poškod.	št. nesreč z mater. škodo	št. mrtvih	št. hudo telesno poškod.	št. lahko telesno poškod.
PU Celje	2008	2.792	32	1.222	1.538	33	154	1.678
	2009	2.454	20	1.256	1.178	25	136	1.823
PU Koper	2008	1.349	8	377	964	9	63	398
	2009	1.458	7	335	1.116	9	56	378
PU Kranj	2008	1.700	16	541	1.143	18	85	610
	2009	1.578	20	531	1.027	23	98	600
PU Krško	2008	565	6	203	356	7	29	249
	2009	571	5	175	391	5	22	227
PU Ljubljana	2008	6.893	42	2.402	4.449	47	312	3.012
	2009	6.063	43	2.263	3.757	44	324	2.790
PU Maribor	2008	5.023	41	2.327	2.655	42	166	3.449
	2009	4.394	21	2.253	2.120	23	148	3.391
PU Murska Sobota	2008	1.154	16	432	706	16	71	514
	2009	929	6	430	493	6	49	536
PU Nova Gorica	2008	1.181	13	369	799	15	69	378
	2009	1.137	10	373	754	11	74	381
PU Novo mesto	2008	992	15	425	552	15	64	504
	2009	949	11	395	543	14	56	457
PU Postojna	2008	477	4	172	301	4	28	211
	2009	477	6	164	307	6	30	178
PU Slovenj Gradec	2008	654	7	268	379	8	27	338
	2009	582	5	259	318	5	39	321
<b>Skupaj</b>	<b>2008</b>	<b>22.780</b>	<b>200</b>	<b>8.738</b>	<b>13.842</b>	<b>214</b>	<b>1.068</b>	<b>11.341</b>
	<b>2009</b>	<b>20.592</b>	<b>154</b>	<b>8.434</b>	<b>12.004</b>	<b>171</b>	<b>1.032</b>	<b>11.082</b>

Alkoholizirani povzročitelji prometnih nesreč in povprečna stopnja alkoholiziranosti

Nesreče	Št. vseh povzročiteljev		Št. alkoholiziranih povzročiteljev		Delež alkoholiziranih povzročiteljev (v %)		Povprečna stopnja alkohola (g/kg)	
	2008	2009	2008	2009	2008	2009	2008	2009
Smrtne	211	160	68	48	32,2	30,0	1,60	1,49
S telesno poškodbo	8.221	7.946	1.065	997	13,0	12,5	1,50	1,49
Z materialno škodo	12.105	10.207	1.457	1.210	12,0	11,9	1,52	1,53
<b>Skupaj</b>	<b>20.537</b>	<b>18.313</b>	<b>2.590</b>	<b>2.255</b>	<b>12,6</b>	<b>12,3</b>	<b>1,51</b>	<b>1,51</b>

Posledice prometnih nesreč glede na vrsto ceste

Vrsta ceste	Št. mrtvih		Št. hudo telesno poškodovanih		Št. lahko telesno poškodovanih	
	2008	2009	2008	2009	2008	2009
Avtocesta	9	20	50	55	565	725
Hitra cesta	4	10	15	17	201	162
Glavna cesta	52	25	158	146	1.510	1.261
Regionalna cesta	74	43	261	215	2.227	2.165
Lokalna cesta	16	14	86	77	547	592
Naselje z uličnim sistemom	31	31	309	348	4.818	4.697
Naselje brez uličnega sistema	27	26	179	171	1.416	1.436
Turistična cesta	1	2	10	3	57	44
<b>Skupaj</b>	<b>214</b>	<b>171</b>	<b>1.068</b>	<b>1.032</b>	<b>11.341</b>	<b>11.082</b>

*Posledice prometnih nesreč glede na vzrok*

Vzrok	Št. mrtvih		Št. hudo telesno poškodovanih		Št. lahko telesno poškodovanih	
	2008	2009	2008	2009	2008	2009
Neprilagojena hitrost	103	62	408	384	2.695	2.586
Nepravilna stran/smer	39	52	205	194	1.720	1.636
Neupoštevanje prednosti	36	22	220	217	2.809	2.862
Nepravilno prehitevanje	14	15	44	40	331	300
Nepravilni premiki z vozilom	7	7	41	63	709	591
Neustrezna varnostna razdalja	1	2	24	12	2.067	2.055
Nepravilno ravnanje pešcev	6	3	32	23	97	84

*Posledice prometnih nesreč glede na vrsto udeležencev*

Udeleženci	Št. mrtvih		Št. hudo telesno poškodovanih		Št. lahko telesno poškodovanih	
	2008	2009	2008	2009	2008	2009
Vozniki osebnih avtomobilov	78	50	267	268	5.691	5.454
Potniki	28	36	212	167	3.064	3.027
Pešci	39	24	143	143	624	604
Vozniki motornih koles	38	28	193	168	437	424
Kolesarji	16	18	150	173	840	906
Drugi udeleženci	15	15	103	113	685	667
<b>Skupaj</b>	<b>214</b>	<b>171</b>	<b>1.068</b>	<b>1.032</b>	<b>11.341</b>	<b>11.082</b>

*Prometne nesreče s pobegi*

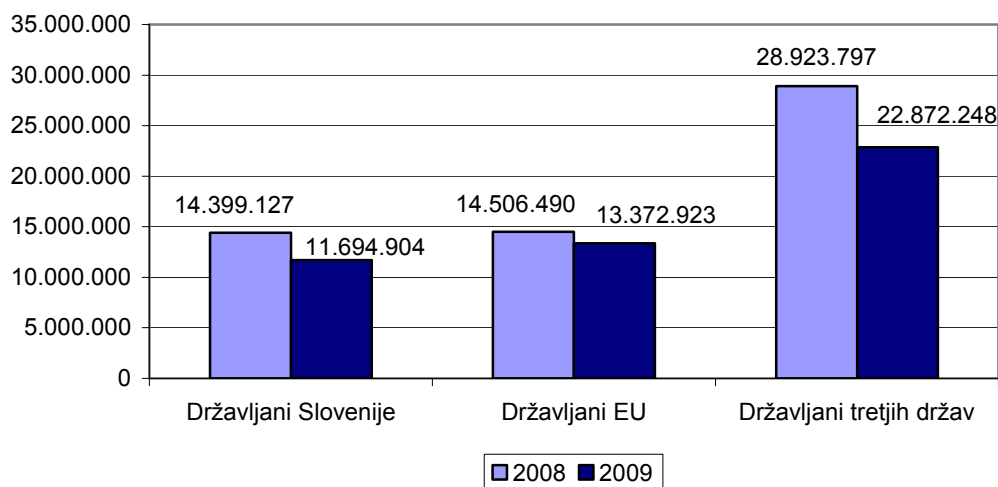
	Št. nesreč		Porast/upad (v %)
	2008	2009	
Vse prometne nesreče	2.631	2.384	-9,4
Prometne nesreče z mrtvimi in telesno poškodovanimi	398	356	-10,6
Neraziskane nesreče z mrtvimi in telesno poškodovanimi	191	214	12,0

**NADZOR DRŽAVNE MEJE IN IZVAJANJE PREDPISOV O TUJCIH**

*Potniki na mejnih prehodih*

	Število potnikov	
	2008	2009
Kopenska	56.599.516	46.976.533
Zračna	1.067.003	746.872
Morska	162.895	216.670
<b>Skupaj</b>	<b>57.829.414</b>	<b>47.940.075</b>

Promet potnikov čez državno mejo



Državljanstvo tujcev, zavrženih na mejnih prehodih

Državljanstvo	Št. oseb	
	2008	2009
Hrvaška	4.991	3.866
Bosna in Hercegovina	947	1.053
Makedonija	436	1.049
Srbija	622	836
Rusija	125	265
Albanija	22	247
Ukrajina	19	202
Turčija	320	189
Kosovo	54	162
Črna gora	36	45
Druge države	274	237
<b>Skupaj</b>	<b>7.846</b>	<b>8.151</b>

Zaseženo orožje in vozila ter poskusi prenosa prepovedanih drog čez državno mejo

Vrsta orožja	Merska enota	2008	2009
Zaseženo orožje – skupaj	kos	598	381
plinsko	kos	21	11
hladno	kos	368	349
lovsko	kos	3	12
pištola	kos	84	5
puška	kos	121	-
drugo	kos	1	4
Del orožja	kos	1	16
Bomba	kos	4	6
Zaseženo strelivo*	kos	1.656	1.617
Eksploziv	g	-	7
Vžigalnik	kos	-	21
Zasežena vozila	število	182	150
Poskusi prenosa prepovedanih drog	število	216	234

\* Ostro, lovsko in plinsko strelivo ter manevrski naboji.



*Vizumi in dovoljenja, izdana na mejnih prehodih*

	2008	2009	Porast/upad (v %)
Št. vizumov – skupaj	1.511	1.451	-4,0
vstopni	113	82	-27,4
tranzitni	1.398	1.369	-2,1
Št. dovoljenj za vnos, ali tranzit orožja čez državno mejo	372	526	41,4

*Zlorabe dokumentov na mejnih prehodih*

	2008	2009
Št. ponarejenih in prenašenih potnih listov	94	72
Št. ponarejenih in prenašenih osebnih izkaznic	69	69
Št. ponarejenih in prenašenih vizumov	24	15
Št. ponarejenih in prenašenih bivalnih in delovnih dovoljenj	83	51
Št. ponarejenih in prenašenih voznških dovoljenj	307	330
Št. ponarejenih in prenašenih žigov mejne kontrole	128	112
Št. ponarejenih in prenašenih prometnih dovoljenj	37	28
Št. ponarejenih in prenašenih drugih listin	127	87
Št. primerov uporabe tujih potnih listin	16	29
<b>Skupaj</b>	<b>885</b>	<b>793</b>

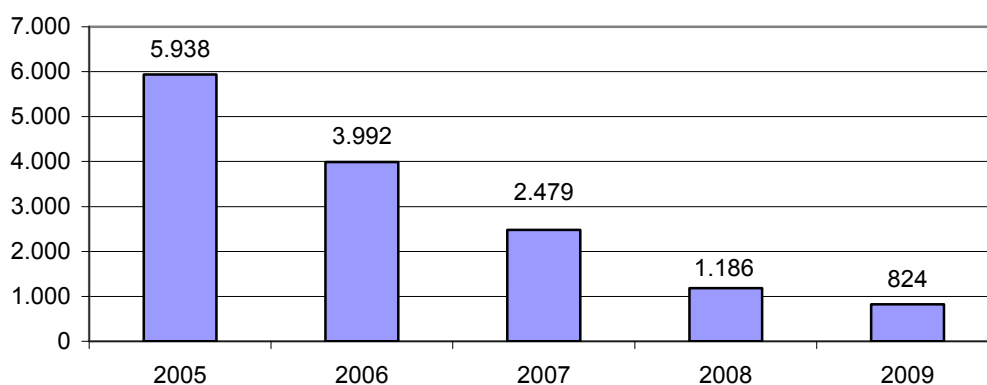
*Izvorna država ponarejenih in prenašenih dokumentov ter tujih potnih listin na mejnih prehodih*

Država	Št. dokumentov	
	2008	2009
Italija	76	103
Bolgarija	97	84
Slovenija	96	76
Srbija	125	48
Francija	42	40
Romunija	39	37
Velika Britanija	28	37
ZDA	18	35
Makedonija	26	34
Madžarska	6	33
Druge države	332	266
<b>Skupaj</b>	<b>885</b>	<b>793</b>

*Državljanstvo oseb, obravnavanih zaradi zlorab listin na mejnih prehodih*

Državljanstvo	Št. oseb	
	2008	2009
Srbija	144	78
Bolgarija	58	65
Hrvaška	145	63
Bosna in Hercegovina	47	55
Romunija	31	47
Velika Britanija	28	42
Kosovo	48	41
Makedonija	55	39
Italija	15	33
Turčija	56	27
Druge države	125	145
<b>Skupaj</b>	<b>752</b>	<b>635</b>

*Nedovoljeni prehodi čez državno mejo*



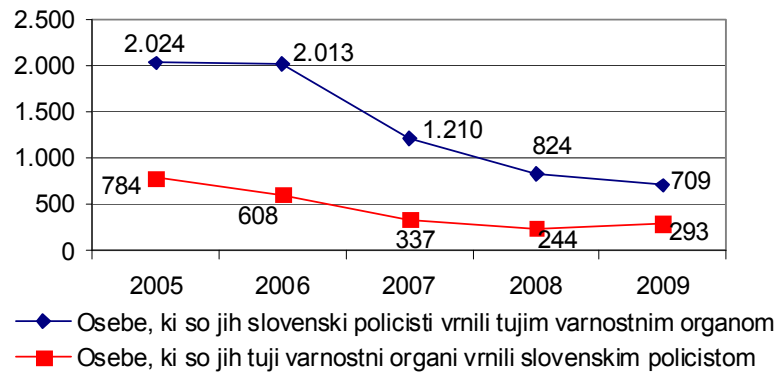
*Državljanstvo oseb, obravnavanih zaradi nedovoljenih prehodov čez državno mejo*

Državljanstvo	Št. oseb	
	2008	2009
Bosna in Hercegovina	127	206
Hrvaška	160	109
Kosovo	150	93
Srbija	216	86
Slovenija	50	60
Makedonija	69	47
Albanija	63	46
Turčija	155	36
Rusija	4	17
Afganistan	6	13
Druge države	186	111
<b>Skupaj</b>	<b>1.186</b>	<b>824</b>

*Državljanstvo oseb, obravnavanih zaradi nedovoljenega prebivanja*

Državljanstvo	Št. oseb	
	2008	2009
Hrvaška	730	1.209
Bosna in Hercegovina	489	368
Makedonija	133	155
Srbija	201	125
Ukrajina	47	84
Kosovo	68	79
ZDA	4	19
Črna gora	24	17
Brazilija	6	17
Moldavija	4	17
Druge države	219	207
<b>Skupaj</b>	<b>1.925</b>	<b>2.297</b>

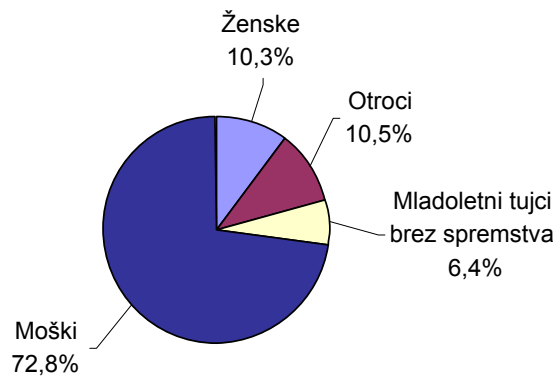
Vrnjene oziroma sprejete osebe na podlagi mednarodnih sporazumov



Vrnjene oziroma sprejete osebe na podlagi mednarodnih sporazumov, glede na državno mejo

Država	Št. oseb, ki so jih tuji varnostni organi vrnili slovenskim policistom		Št. oseb, ki so jih slovenski policisti vrnili tujim varnostnim organom	
	2008	2009	2008	2009
Italija	60	78	98	64
Avstrija	41	44	23	17
Hrvaška	39	46	593	504
Madžarska	4	13	88	97
Letališče	100	112	22	27
<b>Skupaj</b>	<b>244</b>	<b>293</b>	<b>824</b>	<b>709</b>

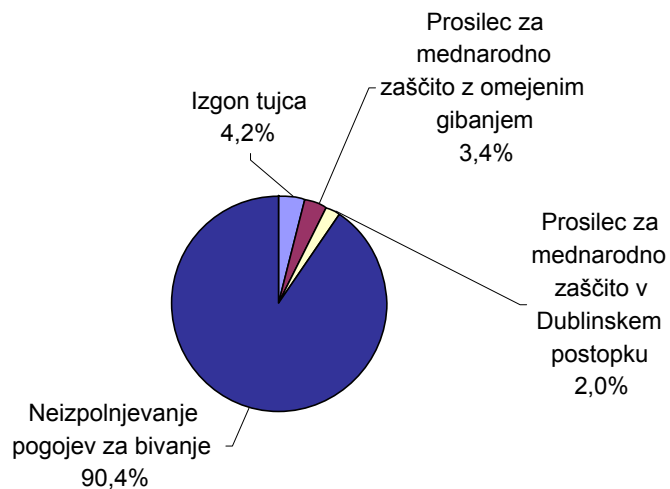
Kategorije tujcev, nastanjenih v centru za tujce



Državljanstvo tujcev, nastanjenih v centru za tujce

Državljanstvo	Št. oseb	
	2008	2009
Kosovo	99	85
Bosna in Hercegovina	61	53
Pakistan	14	35
Srbija	89	32
Albanija	25	21
Afganistan	18	21
Makedonija	20	20
Hrvaška	5	14
Turčija	52	14
Nigerija	-	11
Črna gora	6	9
Irak	4	7
Ukrajina	17	6
Moldavija	18	5
Romunija	15	5
Gruzija	4	3
Kitajska	3	3
Rusija	11	1
Indija	5	1
Bolgarija	6	-
Druge države	40	62
<b>Skupaj</b>	<b>512</b>	<b>408</b>

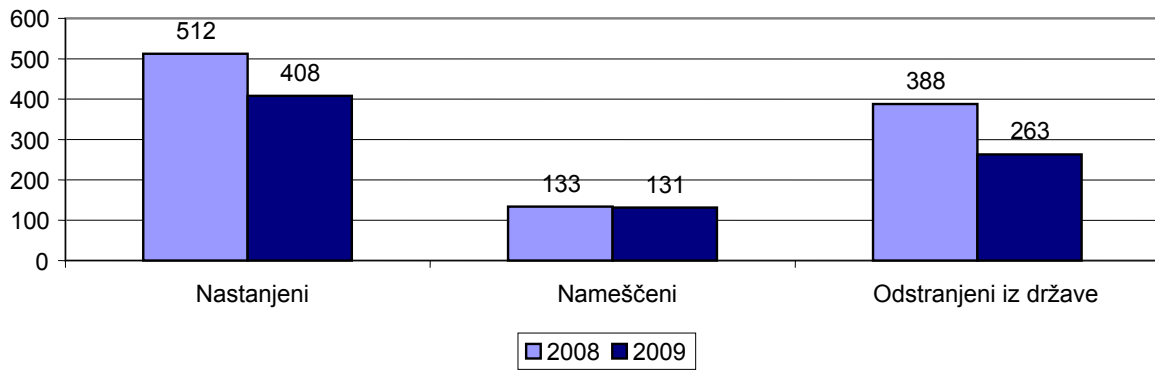
Vzroki nastanitve tujcev v centru za tujce\*



\* Tujci, nastanjeni v centru za tujce:

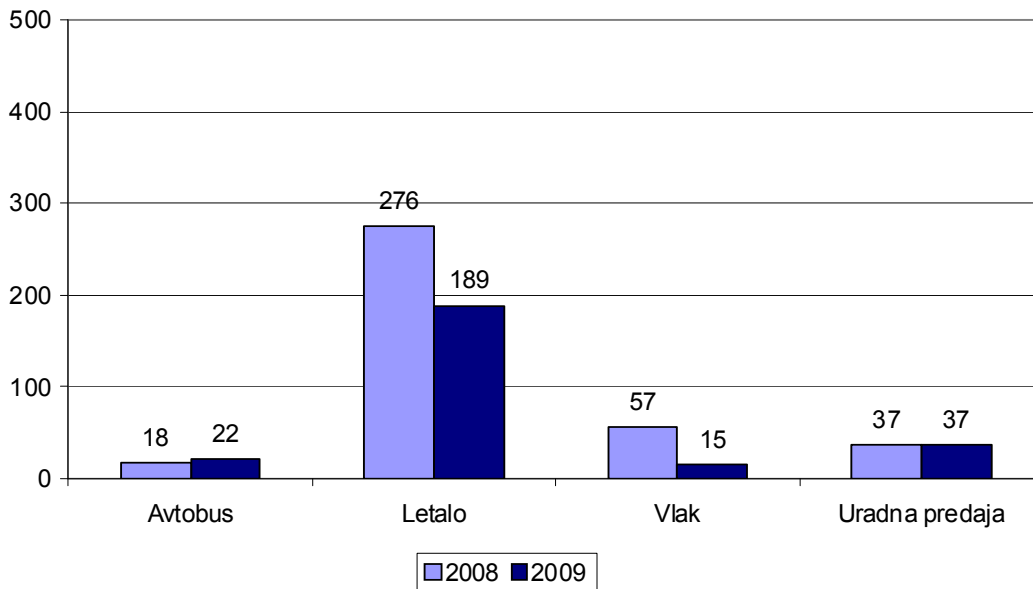
- ker niso izpolnjevali pogojev za bivanje v Republiki Sloveniji (prvi odst. 50. čl. Zakona o tujcih) ali ni znana njihova identiteta (drugi odst. 56. čl. Zakona o tujcih);
- zaradi izгона iz Republike Slovenije (tretji odst. 50. čl. Zakona o tujcih);
- ker so prošilci za mednarodno zaščito z omejenim gibanjem (drugi odst. 51. čl. Zakona o mednarodni zaščiti);
- ker so prošilci za mednarodno zaščito, za katere teče Dublinski postopek (prvi odst. 59 čl. Zakona o mednarodni zaščiti).

*Nastanjeni, nameščeni\* in odstranjeni tujci iz centra za tujce*



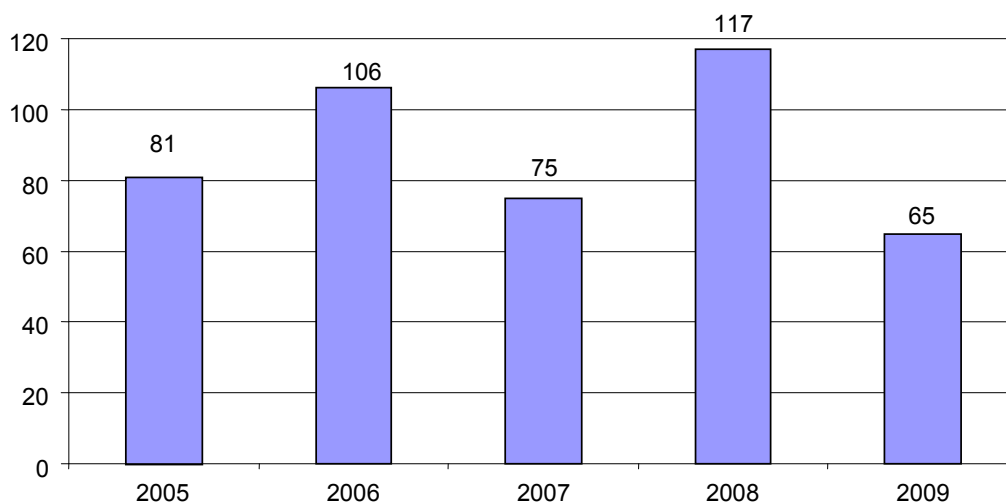
\* Tujci, nameščeni v center za tujce po 5. čl. Pravilnika o posebnih pravilih bivanja in gibanja tujcev v centru za tujce in pogojih ter postopku za uporabo milejših ukrepov.

*Način odstranitve tujcev, nastanjenih v centru za tujce, iz države*



## VAROVANJE DOLOČENIH OSEB IN OBJEKTOV

### Varovanja tujih oseb



### Delo na področju varovanja določenih oseb in objektov

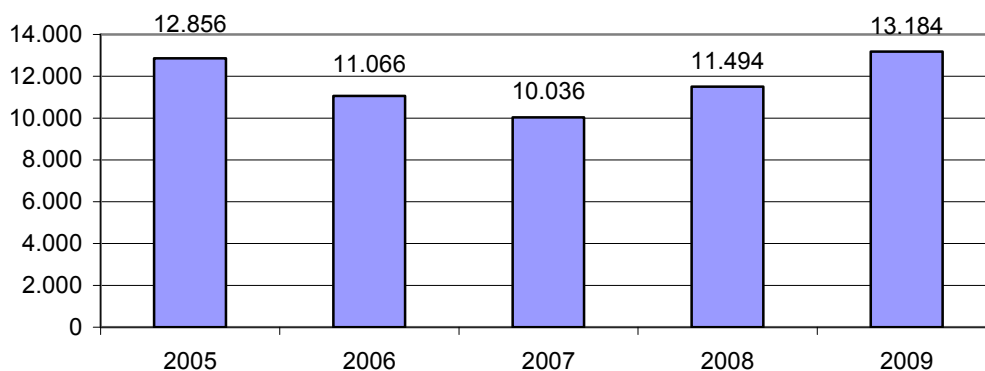
	2008	2009
Št. izdelanih ali dopolnjenih ocen ogroženosti	287	230
Št. varovanj domačih varovanih oseb v tujini	215	169
Št. varovanj tujih varovanih oseb med obiski v Sloveniji*	117	65
Št. varovanj v okviru operativnih akcij (posebej zahtevna varovanja)	16	8
Št. varovanj predaje poverilnih pisem	34	22
Št. obravnavanih anonimnih in drugih pisem varovanim osebam	76	139
delež pisem neznanih avtorjev (v %)	52,0	29,5
delež pisem, ki so vsebovala grožnje in žalitve (v %)	25,0	28,8
Št. intervencij zaradi sprožitve signalnovarnostnih naprav v varovanih objektih**	175	188
Št. primerov izvajanja dodatnih varnostnih ukrepov v objektih, v katerih so sedeži državnih organov (seje, sprejemi, tiskovne konference)	1.125	1.322
Št. varovanj sprejemov, ki jih prirejajo diplomatska in konzularna predstavništva	24	29
Št. primerov izvajanja dodatnih varnostnih ukrepov zaradi protestnih shodov, ki so potekali v okolici varovanih objektov	29	27

\* Vključena so tudi varovanja protokolarnih objektov med obiski tujih varovanih oseb v Sloveniji.

\*\* Vključene so tudi intervencije zaradi sprožitve signalnovarnostnih naprav v objektih policije.

## V SKUPNOST USMERJENO POLICIJSKO DELO

### Preventivne dejavnosti



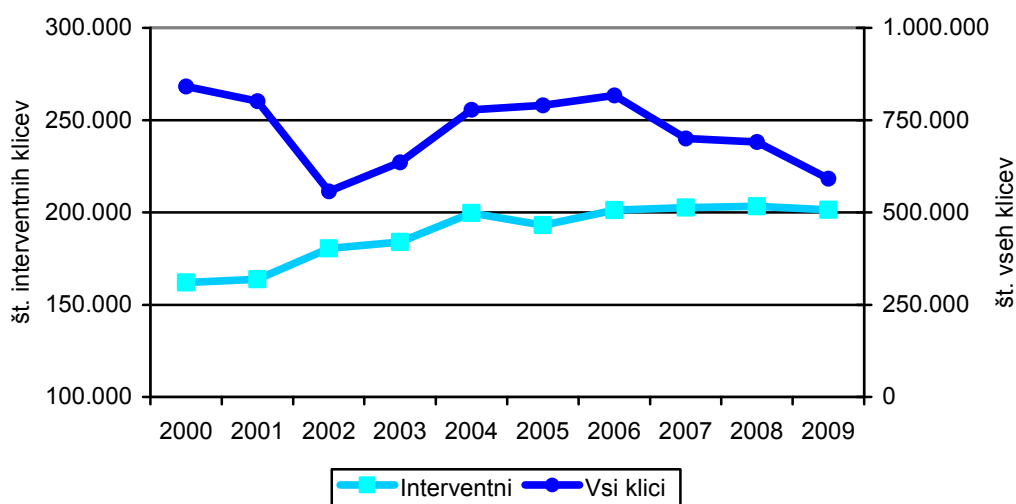
### Metode preventivnega dela po področjih\*

Metode preventivnega dela	Kriminaliteta		Javni red in mir		Cestni promet		Državna meja in tujci	
	2008	2009	2008	2009	2008	2009	2008	2009
Delo v policijski pisarni	50	66	69	60	34	44	-	2
Delo v posvetovalnih telesih	86	98	144	141	246	256	14	14
Izobraževanje otrok in odraslih	311	396	998	1.062	2.476	2.766	11	4
Izvajanje preventivnih projektov	404	749	932	1.406	1.629	2.602	56	34
Neformalno druženje in povezovanje	219	314	383	404	205	282	100	66
Svetovanje in opozarjanje	2.652	2.888	2.213	2.591	2.253	2.648	89	126
<b>Skupaj</b>	<b>3.722</b>	<b>4.511</b>	<b>4.739</b>	<b>5.664</b>	<b>6.843</b>	<b>8.598</b>	<b>270</b>	<b>246</b>

\* Ena preventivna dejavnost lahko zajema več delovnih področij.

## OPERATIVNO-KOMUNIKACIJSKA DEJAVNOST

### Interventni klici na številko 113



*Interventni klici na številko 113 po policijskih upravah*

Enota	Št. vseh klicev		Št. interventnih klicev	
	2008	2009	2008	2009
PU Celje	75.744	67.464	15.377	15.488
PU Koper	51.278	46.305	10.565	10.702
PU Kranj	44.948	39.214	10.814	11.455
PU Krško	19.258	14.574	5.639	5.484
PU Ljubljana	218.782	185.219	76.955	75.302
PU Maribor	117.941	100.020	39.485	39.008
PU Murska Sobota	43.589	36.987	11.965	12.664
PU Nova Gorica	33.619	27.115	8.387	7.909
PU Novo mesto	42.610	39.251	10.336	10.022
PU Postojna	20.902	16.298	7.095	6.591
PU Slovenj Gradec	22.187	19.291	6.598	6.712
<b>Skupaj</b>	<b>690.858</b>	<b>591.738</b>	<b>203.216</b>	<b>201.337</b>
<b>Delež (v %)</b>	<b>100,0</b>	<b>100,0</b>	<b>29,4</b>	<b>34,0</b>

*Povprečni reakcijski čas policijskih patrulj po policijskih upravah*

Enota	Vsi interventni klici (mm:ss)		Nujni interventni klici (mm:ss)	
	2008	2009	2008	2009
PU Celje	16:16	15:51	11:03	10:35
PU Koper	15:44	15:56	09:36	09:09
PU Kranj	17:42	17:16	13:13	14:41
PU Krško	18:57	19:03	12:54	13:19
PU Ljubljana	23:26	23:26	12:24	12:07
PU Maribor	20:57	19:49	12:55	12:01
PU Murska Sobota	17:08	16:54	09:05	08:30
PU Nova Gorica	18:48	18:48	14:25	13:07
PU Novo mesto	15:29	15:27	09:13	07:56
PU Postojna	16:09	16:40	10:13	07:42
PU Slovenj Gradec	12:51	12:47	08:35	09:36
<b>Slovenija</b>	<b>20:13</b>	<b>19:58</b>	<b>12:01</b>	<b>11:55</b>

*Tiralice, razpisi iskanj in razglasi*

	2008	2009
Št. tiralic	1.653	1.709
iskanje s strani sodišč zaradi izmikanja postopku	1.598	1.639
pobegi iz zaporov	35	48
pobegi gojencev iz PD Radeče	12	19
mednarodne tiralice	8	3
Št. razpisov iskanj	1.371	1.396
iskanje zaradi kaznivih dejanj	623	634
pobegi mladoletnikov iz vzgojnih zavodov	305	372
pobegi otrok in mladoletnikov od doma	107	71
pogrešane odrasle osebe	336	319
Št. razglasov	8	16
<b>Skupaj</b>	<b>3.032</b>	<b>3.121</b>



Zadetki preverjanj podatkov o iskanih osebah in predmetih v schengenskem informacijskem sistemu

Iskana oseba in predmet	Št. zadetkov v Sloveniji na podlagi tujih razpisov		Št. zadetkov v tujini na podlagi razpisov v Sloveniji	
	2008	2009	2008	2009
Oseba, iskana zaradi izročitve ali predaje (95. člen*)	147	143	28	19
Tujec, za katerega je razpisana zavrnitev vstopa (96. člen)	4.041	3.202	18	20
Odrasla oseba, ki je pogrešana ali potrebuje začasno policijsko zaščito (97. člen)	40	50	3	2
Mladoletna oseba, ki je pogrešana ali potrebuje začasno policijsko zaščito (97. člen)	17	19	2	2
Priča ali obdolženec, ki se mora zaradi kazenskega postopka zglasiti na sodišču, ali obsojenec, ki mu je treba vročiti sodbo ali vabilo za prestajanje zaporne kazni (98. člen)	837	1033	96	68
Oseba, katere podatki so vneseni zaradi prikritega evidentiranja (99. člen)	579	632	1	-
Vozilo, katerega podatki so vneseni zaradi prikritega evidentiranja (99. člen)	33	36	-	-
Oseba, katere podatki so vneseni zaradi namenske kontrole (99. člen)	124	44	-	-
Vozilo, katerega podatki so vneseni zaradi namenske kontrole (99. člen)	6	11	-	-
Vozilo, iskano zaradi zasega ali zagotovitve dokazov v kazenskem postopku (100. člen)	697	466	42	51
Listina, iskana zaradi zasega ali zagotovitve dokazov v kazenskem postopku (100. člen)	345	284	59	54
Bankovec, iskano zaradi zasega ali zagotovitve dokazov v kazenskem postopku (100. člen)	1	1	-	-
Orožje, iskano zaradi zasega ali zagotovitve dokazov v kazenskem postopku (100. člen)	2	3	-	-
<b>Skupaj</b>	<b>6.869</b>	<b>5.924</b>	<b>249</b>	<b>216</b>

\* Konvencija o izvajanju schengenskega sporazuma.

## FORENZIČNA IN KRIMINALISTIČNOTEHNIČNA DEJAVNOST

### Zaprosila za preiskave in poročila centra za forenzične preiskave

Laboratorij	Št. zaprosil		Porast/upad (v %)
	2008	2009	
Fizikalni	601	619	3,0
Kemijski	1.113	1.053	-5,4
Biološki	2.404	2.822	17,4
Za preiskave dokumentov	2.579	2.798	8,5
Daktiloskopski	1.039	1.722	65,7
<b>Skupaj</b>	<b>7.736</b>	<b>9.014</b>	<b>16,5</b>

*Najpogostejše preiskave centra za forenzične preiskave*

Predmet preiskav	Št. preiskav		Porast/upad (v %)
	2008	2009	
Obuvala	1.159	2.247	93,9
Papilarne črte	1.400	1.793	28,1
Prepovedane droge	883	829	-6,1
Požari, eksplozije	107	77	-28,0
Barve, laki	98	117	19,4
Sumljivi dokumenti	232	199	-14,2
Rokopis	91	108	18,7
Denar	2.239	2.473	10,5
Orožje	190	155	-18,4
Orodje	71	109	53,5
Žarnice, kolesa	46	36	...
Zemlja, steklo	42	41	...
Ključavnice	100	151	51,0
Sledi z rok strelca	60	54	-10,0
DNK	2.671	3.069	14,9
Vlakna in lasje	164	127	-22,6
Identiteta osebe (na podlagi daktiloskopiranja)	1.452	1.335	-8,1

*Druga strokovna opravila pri preiskovanju kaznivih dejanj*

	2008	2009	Porast/upad (v %)
Št. poligrafskih preiskav	108	167	54,6
Št. računalniško sestavljenih slik	10	44	...
Št. pregledov računalniških podatkov	619	711	14,9

*Kriminalističnotehnična opravila*

	2008	2009	Porast/upad (v %)
Št. ogledov kraja kaznivih dejanj in drugih dogodkov, pri katerih so sodelovali kriminalistični tehniki	3.859	3.657	-5,2
št. ogledov kraja kaznivih dejanj, ki so jih obravnavale enote kriminalistične policije	2.864	2.826	-1,3
št. ogledov kraja drugih dogodkov, ki so jih obravnavale enote kriminalistične policije	995	854	-14,2
št. ogledov kraja kaznivih dejanj in drugih dogodkov, ki so jih obravnavale policijske postaje	2.043	2.098	2,7
Št. oseb, ki so jih kriminalistični tehniki identificirali na podlagi sledi papilarnih črt	146	134	-8,2
Št. preliminarnih testiranj prepovedanih drog	-	4.981	...
Št. poročil o pregledu sledi	969	939	-3,1
Št. daktiloskopiranih oseb	3.117	3.581	14,9
Št. odvzetih brisov ustne sluznice	2.085	2.764	32,6

## NADZORNA DEJAVNOST

### *Nadzori nad delom delavcev*

Enote GPU	Št. nadzorov delavcev GPU		PU	Št. nadzorov delavcev PU	
	nad delom delavcev enot GPU	nad delom delavcev PU in PP		nad delom delavcev enot PU	nad delom delavcev PP
SGDP	2	3	CE	-	5
UUP	-	-	KP	-	7
UKP	-	-	KR	-	-
CFP	-	-	KK	-	12
UVZ	-	-	LJ	-	22
OKC	-	-	MB	4	8
SE	-	-	MS	-	2
PA	-	-	NG	-	7
UOK	-	-	NM	4	11
UIT	-	-	PO	-	17
UL	-	-	SG	-	5
<b>Skupaj</b>	<b>2</b>	<b>3</b>	<b>Skupaj</b>	<b>8</b>	<b>96</b>

### *Splošni, strokovni in ponovni nadzori nad delom policijskih enot*

Enote GPU	Št. nadzorov delavcev GPU nad delom enot GPU		PU	Št. nadzorov delavcev GPU nad delom PU			Št. nadzorov delavcev PU nad delom enot PU		Št. nadzorov delavcev PU nad delom PP		
	strokovni	ponovni		splošni	strokovni	ponovni	strokovni	ponovni	splošni	Strokovni	ponovni
SGDP	3	4	CE	-	6	-	-	-	1	17	2
UUP	-	-	KP	-	3	2	-	-	2	9	-
UKP	-	-	KR	-	1	-	3	-	2	37	-
CFP	-	-	KK	1	2	-	-	-	1	11	2
UVZ	-	-	LJ	-	-	-	-	-	3	31	1
OKC	-	-	MB	-	3	-	1	-	3	18	4
SE	-	-	MS	-	5	-	-	-	2	28	5
PA	-	-	NG	-	2	-	-	-	1	16	11
UOK	-	-	NM	1	-	-	-	-	1	16	1
UIT	-	-	PO	-	1	-	-	-	1	8	5
UL	-	-	SG	-	1	1	1	-	1	31	-
<b>Skupaj</b>	<b>3</b>	<b>4</b>	<b>Skupaj</b>	<b>2</b>	<b>24</b>	<b>3</b>	<b>5</b>	<b>-</b>	<b>18</b>	<b>222</b>	<b>31</b>

*Strokovni in ponovni nadzori nad delom policijskih enot po delovnih področjih*

Delovno področje	Št. nadzorov nad delom enot GPU		Št. nadzorov nad delom PU		Št. nadzorov nad delom enot PU		Št. nadzorov nad delom PP		Skupaj
	strokov.	ponovni	strokov.	ponovni	strokov.	ponovni	strokov.	ponovni	
Odkrivanje in preiskovanje kriminalitete	-	-	9	2	-	-	25	3	<b>39</b>
Vzdrževanje javnega reda, zagotavljanje splošne varnosti ljudi in premoženja	-	-	2	-	-	-	42	13	<b>57</b>
Zagotavljanje varnosti cestnega prometa	-	-	1	-	-	-	19	5	<b>25</b>
Zagotavljanje varnosti državne meje in izvajanje predpisov o tujcih	-	-	1	-	-	-	13	5	<b>19</b>
Varovanje oseb in objektov	1	-	-	-	-	-	-	-	<b>1</b>
Preventivna dejavnost	-	-	1	-	-	-	4	3	<b>8</b>
Operativno obveščanje in poročanje	-	-	1	1	-	-	4	2	<b>8</b>
Kriminalistična tehnika	-	-	1	-	-	-	1	1	<b>3</b>
Pooblastila	1	-	5	1	3	-	77	9	<b>96</b>
Upravno poslovanje in varstvo podatkov	2	4	-	1	-	-	9	1	<b>17</b>
Informacijski sistem	-	-	-	1	-	-	8	-	<b>9</b>
Analitska dejavnost	-	-	-	-	-	-	6	-	<b>6</b>
Organizacijske zadeve	2	2	-	1	2	-	23	1	<b>31</b>
Kadrovske zadeve	2	1	-	1	-	-	8	-	<b>12</b>
Izobraževanje, izpopolnjevanje in usposabljanje	2	-	2	-	-	-	1	1	<b>6</b>
Finančno-materialno poslovanje	2	-	-	-	2	-	43	9	<b>58</b>
Mednarodno sodelovanje	-	-	-	-	-	-	2	-	<b>2</b>
Informiranje in obveščanje javnosti	-	-	-	-	-	-	1	1	<b>2</b>
Pritožbe, notranje preiskave in pomoč policistom	-	-	1	-	-	-	6	-	<b>7</b>
Priprave na izredna stanja in vojno	-	-	2	-	-	-	-	-	<b>2</b>
Nadzori in strokovna pomoč	-	-	-	-	1	-	-	-	<b>1</b>
<b>Skupaj</b>	<b>12</b>	<b>7</b>	<b>26</b>	<b>8</b>	<b>8</b>	<b>-</b>	<b>292</b>	<b>54</b>	<b>407</b>

**SPREMLJANJE IZVAJANJA POLICIJSKIH POOBLASTIL IN OGROŽANJA POLICISTOV**

*Osebe, katerih identiteto je ugotavljala policija*

Zakonska podlaga	Št. oseb		Porast/upad (v %)
	2008	2009	
Zakon o policiji	91.900	88.369	-3,8
Zakon o nadzoru državne meje	28.906	7.415	-74,3

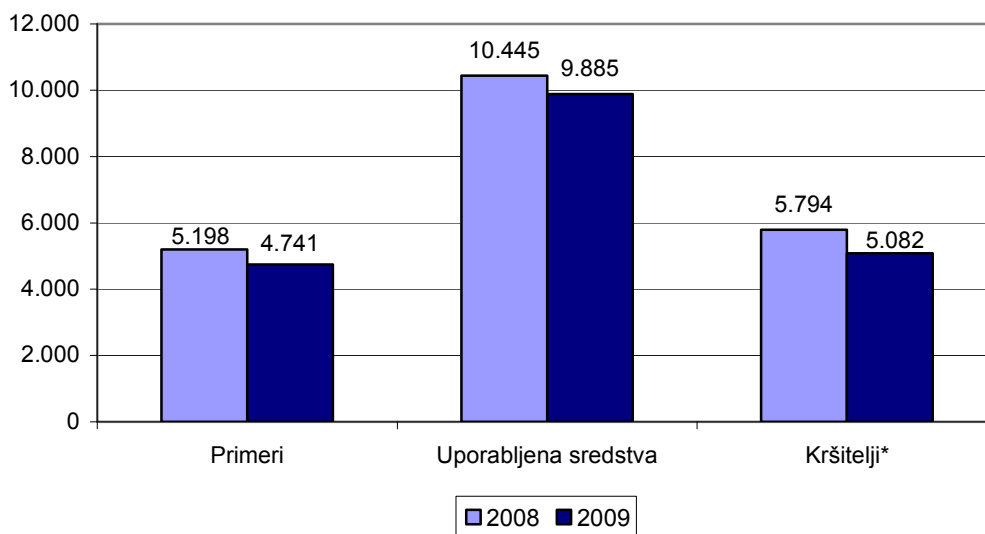
*Osebe, privedene na sodišče zaradi postopka o kaznivem dejanju ali prekršku*

	Št. oseb		Porast/upad (v %)
	2008	2009	
Osumljenci kaznivih dejanj	16	30	...
Storilci prekrškov	215	165	-23,3
<b>Skupaj</b>	<b>231</b>	<b>195</b>	<b>-15,6</b>

*Osebe, pridržane po zakonu o policiji, zakonu o prekrških in zakonu o kazenskem postopku ter zadržane po zakonu o nadzoru državne meje*

Čas pridržanja ali zadržanja	Št. oseb		Porast/upad (v %)
	2008	2009	
do 24 ur (43/1 ZPol)	156	216	38,5
do 48 ur (43/2 ZPol)	756	556	-26,5
do 12 ur (110/2 ZP-1)	58	38	-34,5
do 12 ur (109/2 ZP-1)	2.702	2.301	-14,8
od 6 do 12 ur (ZVCP-1)	7.709	10.091	30,9
do 48 ur (32.čl. ZNDM)	551	598	8,5
do 6 ur (157/2 čl. ZKP)	1.654	1.764	6,7
do 48 ur (157/2 čl. ZKP)	1.716	1.965	14,5
<b>Skupaj</b>	<b>15.302</b>	<b>17.529</b>	<b>14,6</b>

*Uporaba prisilnih sredstev*



\* Osebe, zoper katere so bila uporabljena prisilna sredstva.

*Uporaba prisilnih sredstev in opozorilnega strela*

Vrsta prisilnega sredstva	2008	2009
Sredstva za vklepanje in vezanje	5.126	4.736
Plinski razpršilec	176	181
Fizična sila	5.016	4.841
Palica	85	89
Službeni pes	31	26
Sred. za prisilno ustavljanje prevoznih sredstev	10	8
Strelno orožje	-	1
Opozorilni strel	1	3
<b>Skupaj</b>	<b>10.445</b>	<b>9.885</b>

*Uporaba posameznih vrst prisilnih sredstev in opozorilnega strela po enotah*

	SV*	PR	FS	PAL	SP	PUV	SO	OS	Skupaj
PU Celje	367	9	552	1	1	1	-	2	933
PU Koper	275	15	343	15	3	1	-	-	652
PU Kranj	353	17	268	1	1	-	-	-	640
PU Krško	342	4	210	5	1	-	-	-	562
PU Ljubljana	1.605	62	1.473	35	7	3	1	-	3.186
PU Maribor	762	11	1.025	11	6	3	-	-	1.818
PU M. Sobota	290	16	301	15	6	-	-	-	628
PU Nova Gorica	151	7	219	3	-	-	-	-	380
PU Novo mesto	269	5	182	3	1	-	-	-	460
PU Postojna	71	4	52	-	-	-	-	1	128
PU Slovenj Gradec	173	27	175	-	-	-	-	-	375
GPU	78	4	41	-	-	-	-	-	123
<b>Skupaj</b>	<b>4.736</b>	<b>181</b>	<b>4.841</b>	<b>89</b>	<b>26</b>	<b>8</b>	<b>1</b>	<b>3</b>	<b>9.885</b>

\* SV - sredstva za vklepanje in vezanje, PR - plinski razpršilec, FS - fizična sila, PAL - palica, PS – plinska in druga sredstva za pasivizacijo, VC – vodni curek, KON - konjenica, PMV – posebna motorna vozila, SP - službeni pes, PUV - prisilno ustavljanje prevoznih sredstev, SO - strelno orožje, OS - opozorilni strel.

*Posledice uporabe prisilnih sredstev pri policistih in kršiteljih*

	Št. policistov		Št. kršiteljev*	
	2008	2009	2008	2009
Vidni zunanji znaki**	37	35	510	494
Lahka telesna poškodba	136	120	112	112
Huda telesna poškodba	2	4	1	1
Smrt	-	-	-	1
<b>Skupaj</b>	<b>175</b>	<b>159</b>	<b>623</b>	<b>608</b>

\* Osebe, zoper katere so policisti uporabili prisilna sredstva.

\*\* Praska, odrgnina ali druga manjša površinska poškodba.

*Grožnje policistom*

Stopnja ogroženosti	Št. groženj	
	2008	2009
Majhna	52	65
Velika	11	7
Zelo velika	10	4
<b>Skupaj</b>	<b>73</b>	<b>76</b>

*Kazniva dejanja napadov na policiste*

	2008	2009	Porast/upad (v %)
Št. kaznivih dejanj (299, 300, 301 in 302 čl. KZ)	204	260	27,5
Št. napadenih policistov	277	390	40,8

**REŠEVANJE PRITOŽB**

*Pritožbe zoper policiste*

	2008	2009	Porast/upad (v %)
Št. sprejetih pritožb	797	725	-9,0
nerešene pritožbe	96	96	0,0
rešene pritožbe	701	629	-10,3
Št. pritožb, ki jih je obravnaval vodja organizacijske enote	373	303	-18,8
uspešno zaključen postopek	226	182	-19,5
neuspešno zaključen postopek	147	121	-17,7
delež neuspešno zaključenih (v %)	39,4	39,9	...
ravnanje, skladno s predpisi	322	268	-16,8
ravnanje, neskladno s predpisi	31	22	...
delež ravnanj, neskladnih s predpisi (v %)	8,8	7,6	...
ni ocene	20	13	...
Št. zavrženih pritožb	52	60	15,4
Št. pritožb s predčasno zaključenim postopkom	194	197	1,5
Št. pritožb, obravnavanih na seji senata	229	190	-17,0
neuspešno zaključen postopek pri vodji organizacijske enote	147	121	-17,7
sum storitve kaznivega dejanja	82	69	-15,9
utemeljene	28	17	...
neutemeljene	194	162	-16,5
delež utemeljenih (v %)	12,6	9,5	...
ni ocene	7	11	...

*Pritožbe zoper policiste po delovnih področjih\**

	Kriminaliteta		Javni red in mir		Cestni promet		Državna meja in tujci		Drugi dogodki	
	2008	2009	2008	2009	2008	2009	2008	2009	2008	2009
Št. sprejetih pritožb	133	139	322	275	557	493	20	36	45	43
nerešene pritožbe	7	13	13	21	45	41	2	-	4	-
rešene pritožbe	126	126	309	254	512	452	18	36	41	43
Št. pritožb, ki jih je obravnaval vodja organizacijske enote	46	46	141	106	305	229	12	23	12	17
ravnanje, skladno s predpisi	35	43	123	95	273	205	9	20	11	14
ravnanje, neskladno s predpisi	10	3	8	6	21	14	-	2	1	3
delež ravnanj, neskladnih s predpisi (v %)	22,2	6,5	6,1	5,9	7,1	6,4	...	9,1	8,3	17,6
ni ocene	1	-	10	5	11	10	3	1	-	-
Št. zavrženih pritožb	14	17	12	10	33	40	1	2	2	5
Št. pritožb s predčasno zaključenim postopkom	40	43	66	82	132	117	5	5	17	17
Št. pritožb, obravnavanih na seji senata	41	41	139	93	178	165	5	20	14	15
utemeljene	24	10	9	2	20	18	-	-	1	1
neutemeljene	17	31	129	85	155	140	5	20	13	14
delež utemeljenih (v %)	58,5	24,4	6,5	2,3	11,4	11,4	...	...	7,1	6,7
ni ocene	-	-	1	6	3	7	-	-	-	-

\* Ker se lahko posamezna pritožba nanaša na več delovnih področij, je seštevek števila pritožb po delovnih področjih praviloma večji od števila obravnavanih pritožb.

*Pritožbeni razlogi\**

	Uporaba pooblastil		Uporaba prisilnih sredstev		Drugi razlogi		Skupaj	
	2008	2009	2008	2009	2008	2009	2008	2009
Št. pritožb, ki jih je obravnaval vodja organizacijske enote	398	320	28	25	517	379	<b>943</b>	<b>724</b>
ravnanje, skladno s predpisi	347	285	26	24	452	335	<b>825</b>	<b>644</b>
ravnanje, neskladno s predpisi	33	23	1	-	45	28	<b>79</b>	<b>51</b>
delež ravnanj, neskladnih s predpisi (v %)	8,7	7,5	3,7	...	9,1	7,7	<b>8,7</b>	<b>7,3</b>
ni ocene	18	12	1	1	20	16	<b>39</b>	<b>29</b>
Št. pritožb, obravnavanih na seji senata	262	227	101	81	320	259	<b>683</b>	<b>567</b>
utemeljene	39	21	9	11	44	30	<b>92</b>	<b>62</b>
neutemeljene	219	197	90	63	272	221	<b>581</b>	<b>481</b>
delež utemeljenih (v %)	15,1	9,6	9,1	14,9	13,9	12,0	<b>13,7</b>	<b>11,4</b>
ni ocene	4	9	2	7	4	8	<b>10</b>	<b>24</b>

\* Ker lahko posamezna pritožba vsebuje več pritožbenih razlogov, je število pritožbenih razlogov praviloma večje od števila obravnavanih pritožb.



*Posledice pritožbenih postopkov*

	2008	2009
Opozorilo in pogovor	47	34
Odstop zadeve ali poročilo vrhovnemu državnemu tožilstvu*	2	14
Drugo	2	-
<b>Skupaj</b>	<b>51</b>	<b>48</b>

*\* Odstop zadeve vrhovnemu državnemu tožilstvu na podlagi 158a. člena Zakona o kazenskem postopku, če obstajajo razlogi za sum, da je uradna oseba policije storila uradno pregonljivo kaznivo dejanje, ali poročilo na podlagi tretjega odstavka 147. člena Zakona o kazenskem postopku, če ne obstajajo razlogi za sum storitve kaznivega dejanja.*

**NOTRANJE PREISKAVE**

*Prijavljena in odkrita kazniva dejanja uradnih oseb policije, odstopljena v obravnavo vrhovnemu državnemu tožilstvu, in osumljene uradne osebe po enotah*

Enota	Št. prijavljenih in odkritih kaznivih dejanj		Št. osumljenih uradnih oseb	
	2008	2009	2008	2009
PU Celje	28	21	34	20
PU Koper	13	8	12	6
PU Kranj	15	4	20	5
PU Krško	6	2	7	2
PU Ljubljana	46	26	42	23
PU Maribor	35	27	46	31
PU Murska Sobota	17	11	21	9
PU Nova Gorica	1	3	1	1
PU Novo mesto	15	6	8	3
PU Postojna	4	4	5	2
PU Slovenj Gradec	7	8	7	12
GPU	9	2	8	-
<b>Skupaj</b>	<b>196</b>	<b>122</b>	<b>211</b>	<b>114</b>

## INFORMACIJSKA IN TELEKOMUNIKACIJSKA DEJAVNOST

### *Računalniška oprema po enotah*

Enota	Delovne postaje		Tiskalniki	
	2008	2009	2008	2009
PU Celje	390	388	190	181
PU Koper	364	386	139	126
PU Kranj	316	315	154	138
PU Krško	289	246	135	117
PU Ljubljana	683	786	278	298
PU Maribor	626	609	281	213
PU Murska Sobota	364	339	166	150
PU Nova Gorica	219	217	109	101
PU Novo mesto	319	315	183	147
PU Postojna	229	227	112	114
PU Slovenj Gradec	177	166	71	75
GPU	2.274	2.120	639	515
<b>Skupaj</b>	<b>6.250</b>	<b>6.114</b>	<b>2.457</b>	<b>2.175</b>

### *Radijske postaje po enotah*

Enota	Avtomobilske postaje		Motorske postaje		Fiksne postaje		Ročne postaje	
	2008	2009	2008	2009	2008	2009	2008	2009
PU Celje	161	164	17	17	48	48	355	366
PU Koper	175	180	12	12	36	36	238	348
PU Kranj	156	158	11	11	72	72	345	345
PU Krško	162	164	7	7	29	29	265	265
PU Ljubljana	385	395	37	37	119	119	815	831
PU Maribor	272	278	23	23	73	73	495	512
PU Murska Sobota	1115	116	9	9	38	38	142	142
PU Nova Gorica	109	109	6	6	34	34	140	140
PU Novo mesto	167	170	15	15	29	29	155	162
PU Postojna	111	114	8	8	24	24	123	136
PU Slovenj Gradec	79	79	6	6	27	27	64	64
GPU	251	266	12	12	55	55	826	830
<b>Skupaj</b>	<b>3.143</b>	<b>2.193</b>	<b>163</b>	<b>163</b>	<b>584</b>	<b>584</b>	<b>3.963</b>	<b>4.141</b>

### *GSM aparati in vmesniki po enotah*

Enota	GSM aparati		GSM vmesniki	
	2008	2009	2008	2009
PU Celje	50	52	34	34
PU Koper	42	42	43	43
PU Kranj	36	34	29	29
PU Krško	31	31	22	22
PU Ljubljana	95	99	61	66
PU Maribor	65	63	55	55
PU Murska Sobota	37	38	20	20
PU Nova Gorica	38	42	26	26
PU Novo mesto	27	27	24	24
PU Postojna	23	27	20	20
PU Slovenj Gradec	29	31	17	17
GPU	480	519	93	91
<b>Skupaj</b>	<b>953</b>	<b>1005</b>	<b>444</b>	<b>447</b>

## KADROVSKE IN ORGANIZACIJSKE ZADEVE

### Sistemizirana in zasedena delovna mesta

	Sistemizirana delovna mesta				Zasedena delovna mesta			
	uniform. policisti	neuniform. policisti*	delavci brez statusa policista	skupaj	uniform. policisti	neuniform. m. policisti*	delavci brez statusa policista	skupaj
2004	7.088	1.764	1.579	<b>10.431</b>	6.024	1.594	2.012	<b>9.630</b>
2005	7.083	1.772	1.568	<b>10.423</b>	6.281	1.600	1.547	<b>9.428</b>
2006	7.074	1.770	1.562	<b>10.406</b>	6.284	1.573	1.533	<b>9.390</b>
2007	7.090	1.797	1.525	<b>10.412</b>	6.377	1.594	1.519	<b>9.490</b>
2008	7.131	1.850	1.609	<b>10.590</b>	6.159	1.620	1.521	<b>9.300</b>
2009	7.450	1.965	1.570	<b>10.985</b>	6.154	1.688	1.507	<b>9.349</b>

\* Med uniformirane policiste so vključeni tudi kandidati za policiste. Sistemiziranih je 431 delovnih mest kandidatov za policiste, zasedenih pa 277.

### Sistemizirana in zasedena delovna mesta po enotah

Enota	Št. sistemiziranih delovnih mest				Št. zasedenih delovnih mest			
	uniform. policisti	neuniform. policisti	delavci brez statusa policista	skupaj	uniform. policisti	neuniform. policisti	delavci brez statusa policista	skupaj
Vodstvo policije	5	9	2	<b>16</b>	5	8	2	<b>15</b>
SGDP GPU	7	49	4	<b>60</b>	7	42	4	<b>53</b>
UUP GPU	312	5	34	<b>351</b>	255	2	33	<b>290</b>
UKP GPU	-	237	10	<b>247</b>	-	197	10	<b>207</b>
CFP GPU	-	65	4	<b>69</b>	-	63	5	<b>68</b>
UVZ GPU	91	223	17	<b>331</b>	52	190	16	<b>258</b>
OKC GPU	22	29	10	<b>61</b>	20	26	9	<b>55</b>
SE GPU	115	1	3	<b>119</b>	90	1	3	<b>94</b>
PA GPU	171	7	44	<b>222</b>	159	6	43	<b>208</b>
UOK GPU	-	42	23	<b>65</b>	-	36	20	<b>56</b>
UIT GPU	-	168	19	<b>187</b>	-	145	20	<b>165</b>
UL GPU	-	42	300	<b>342</b>	-	43	251	<b>294</b>
<b>Skupaj GPU</b>	<b>723</b>	<b>877</b>	<b>470</b>	<b>2.070</b>	<b>588</b>	<b>759</b>	<b>416</b>	<b>1.763</b>
PU Celje	720	120	112	<b>952</b>	589	107	118	<b>814</b>
PU Koper	669	108	109	<b>886</b>	517	85	111	<b>713</b>
PU Kranj	409	72	89	<b>570</b>	334	63	87	<b>484</b>
PU Krško	542	49	52	<b>643</b>	483	45	50	<b>578</b>
PU Ljubljana	1.454	289	212	<b>1.955</b>	1.134	232	209	<b>1.575</b>
PU Maribor	1.138	172	184	<b>1.494</b>	943	141	177	<b>1.261</b>
PU Murska Sobota	474	61	107	<b>642</b>	454	60	108	<b>622</b>
PU Nova Gorica	250	59	80	<b>389</b>	218	49	78	<b>345</b>
PU Novo mesto	482	64	67	<b>613</b>	393	61	69	<b>523</b>
PU Postojna	433	44	46	<b>523</b>	359	38	42	<b>439</b>
PU Slovenj Gradec	156	50	42	<b>248</b>	142	48	42	<b>232</b>
<b>Skupaj PU</b>	<b>6.727</b>	<b>1.088</b>	<b>1.100</b>	<b>8.915</b>	<b>5.566</b>	<b>929</b>	<b>1.091</b>	<b>7.586</b>
<b>Skupaj</b>	<b>7.450</b>	<b>1.965</b>	<b>1.570</b>	<b>10.985</b>	<b>6.154</b>	<b>1.688</b>	<b>1.507</b>	<b>9.349</b>

*Zahtevana in dejanska izobrazba zaposlenih*

Zahtevana izobrazba	Št. sistem. del. mest	Št. zaposlenih po dejanski izobrazbi					Št. zased. del. mest
		nižja	srednja	višja	visoka/univ.	mag./dr.	
Nižja	449	390	31	-	-	-	421
Srednja	7.738	186	5.951	115	220	1	6.473
Višja	849	8	91	378	223	-	700
Visoka/univ.	1.949	2	34	74	1.507	138	1.755
<b>Skupaj</b>	<b>10.985</b>	<b>586</b>	<b>6.107</b>	<b>567</b>	<b>1.950</b>	<b>139</b>	<b>9.349</b>

*Spol in starost zaposlenih*

	Uniformirani policisti	Neuniformirani policisti	Delavci brez statusa policista	Skupaj
Spol				
moški	5.308	1.393	302	<b>7.003</b>
ženski	846	295	1.205	<b>2.346</b>
Povprečna starost	35,0	39,7	42,4	<b>37,0</b>

*Sklenitev in prenehanje delovnih razmerij*

Enota		Uniformirani policisti	Neuniformirani policisti	Uslužbenci brez statusa policista	Skupaj
GPU	prenehanje	20	110	292	<b>422</b>
	sklenitev	16	41	34	<b>91</b>
PU	prenehanje	257	44	51	<b>352</b>
	sklenitev	305	17	71	<b>393</b>
Enote PU	prenehanje	25	44	25	<b>94</b>
	sklenitev	-	17	23	<b>40</b>
PP	prenehanje	232	-	26	<b>258</b>
	sklenitev	305	-	48	<b>353</b>
<b>Skupaj</b>	<b>prenehanje*</b>	<b>277</b>	<b>154</b>	<b>343</b>	<b>774</b>
	<b>sklenitev</b>	<b>321</b>	<b>58</b>	<b>105</b>	<b>484</b>

\* Zaradi reorganizacije je bilo s 1.1.2010 v ministrstvo za notranje zadeve premeščenih 335 delavcev policije.

*Zaposlitev kandidatov za policiste*

Enota	Št. moških	Št. žensk	Skupaj
UUP GPU	2	-	<b>2</b>
UVZ GPU	4	2	<b>6</b>
PU Celje	26	2	<b>28</b>
PU Koper	16	7	<b>23</b>
PU Kranj	7	11	<b>18</b>
PU Krško	10	4	<b>14</b>
PU Ljubljana	45	26	<b>71</b>
PU Maribor	44	21	<b>65</b>
PU Nova Gorica	7	2	<b>9</b>
PU Novo mesto	11	8	<b>19</b>
PU Postojna	26	15	<b>41</b>
PU Slovenj Gradec	1	1	<b>2</b>
<b>Skupaj</b>	<b>199</b>	<b>99</b>	<b>298</b>

*Pritožbe in zahtevki za varstvo pravic iz delovnega razmerja po enotah*

Enota	Št. pritožb	Št. zahtevkov	Skupaj
GPU	125	49	<b>174</b>
PU Celje	45	93	<b>138</b>
PU Koper	27	69	<b>96</b>
PU Kranj	41	24	<b>65</b>
PU Krško	15	10	<b>25</b>
PU Ljubljana	56	20	<b>76</b>
PU Maribor	55	42	<b>97</b>
PU Murska Sobota	44	114	<b>158</b>
PU Nova Gorica	15	48	<b>63</b>
PU Novo mesto	50	52	<b>102</b>
PU Postojna	31	40	<b>71</b>
PU Slovenj Gradec	15	9	<b>24</b>
<b>Skupaj</b>	<b>519</b>	<b>570</b>	<b>1.089</b>

*Izredni dopusti po enotah*

	Št. uslužbencev	Št. dni
GPU	279	796
PU Celje	107	324
PU Koper	93	283
PU Kranj	95	284
PU Krško	65	182
PU Ljubljana	251	732
PU Maribor	154	557
PU Murska Sobota	99	259
PU Nova Gorica	46	109
PU Novo mesto	77	217
PU Postojna	65	194
PU Slovenj Gradec	36	81
<b>Skupaj</b>	<b>1.367</b>	<b>4.018</b>

*Disciplinski ukrepi po enotah*

	PU Celje	PU Koper	PU Kranj	PU Krško	PU Ljubljana	PU Maribor	PU Murska Sobota	PU Nova Gorica	PU Novo mesto	PU Postojna	PU Slovenj Gradec	GPU	Skupaj
Uvedeni disciplinski postopki	-	-	2	4	3	9	-	1	-	1	-	-	<b>20</b>
dokončne odločitve	-	-	-	7	4	3	1	-	-	-	-	-	<b>15</b>
opomin	-	-	-	2	-	2	-	-	-	-	-	-	<b>4</b>
denarna kazen – lažja	-	-	2	1	1	-	-	-	-	-	-	-	<b>4</b>
denarna kazen – težja	-	-	-	-	-	-	-	-	-	-	-	-	<b>-</b>
ustavitev postopka	-	-	-	3	2	1	1	-	-	-	-	-	<b>7</b>
Opozorila pred redno odpovedjo	9	6	2	1	9	11	1	4	1	4	-	8	<b>56</b>
Izredna odpoved	-	1	1	2	1	4	2	-	-	1	2	3	<b>17</b>
Redna odpoved	-	1	-	-	-	1	-	-	-	-	-	1	<b>3</b>

## IZOBRAŽEVANJE, IZPOPOLNJEVANJE IN USPOSABLJANJE

### *Izvajanje izobraževalnega programa za policiste*

Generacija	Leto vpisa	Št. vpisanih	Št. uspešnih	Delež uspešnih (v %)
VI.	2004	195	170	87,2
VII.	2004	170	159	93,5
VIII.	2005	183	147	80,3
IX.	2008	153	121**	...
X.*	2009	198	-	...

\* X. generacija je začela z usposabljanjem 5. 1. 2009.

\*\* Število uspešnih na prvem izpitnem roku zaključka izobraževanja.

### *Izvajanje izobraževalnega programa za policiste za policiste - nadzornike državne meje*

Skupina	Leto vpisa	Št. vpisanih	Št. uspešnih	Delež uspešnih (v %)
I.	2009	100	100	100,0

#### *Izvajanje programa usposabljanja za policiste - nadzornike državne meje*

Skupina	Leto vpisa	Št. vpisanih	Št. uspešnih	Delež uspešnih (v %)
I.	2006	251	241	96,0
II.	2007	176	170	96,6
III.	2007	147	137	93,2
IV.	2009	100	80*	...

\* Število uspešnih na prvem izpitnem roku zaključka izobraževanja.

### *Izvajanje izobraževalnega programa za višje policiste*

Generacija	Leto vpisa	Št. vpisanih	Št. uspešnih	Delež uspešnih (v %)
VI.	2004	58	56	97,0
VII.	2005	33	32	93,9
VII.	2006	32	32	100,0
VIII.	2007	32	32	100,0
IX.*	2008	31	28**	...
X.*	2009	32	-	...

\* Generaciji še nista zaključili izobraževanja.

\*\* Število študentov, ki je napredovalo v 2. letnik.

Izvajanje programov izpopolnjevanja in usposabljanja

Področje	Št. izvedenih programov		Št. udeležencev*		
	2008	2009	2008	2009	Porast/upad (v %)
Splošne policijske naloge in specialnosti	327	673	6.573	12.608	91,8
Kriminalistično preiskovanje	82	116	2.424	2.482	2,4
Socialne veščine in delo z ljudmi	31	36	496	485	-2,2
Mednarodna usposabljanja	38	8	109	147	34,9
Delo vodnikov službenih psov	17	22	134	186	38,8
Informatika in računalništvo	196	301	4.291	5.397	25,8
Varnost in zdravje pri delu	122	92	3.405	2.227	-34,6
Delo specialne enote	15	20	271	274	1,1
Varovanje in oseb in objektov	7	19	183	289	57,9
Jezikovna usposabljanja	15	19	145	291	100,7
Notranje preiskave in pomoč policistom	3	4	51	138	170,6
<b>Skupaj</b>	<b>853</b>	<b>1.310</b>	<b>18.082</b>	<b>24.524</b>	<b>35,6</b>

\*Udeleženci iz policije ter zunanjih, domačih in tujih ustanov.

FINANČNO-MATERIALNE ZADEVE

Poraba sredstev proračuna policije po namenu (v EUR)

Namen	Sprejeti proračun	Interni finančni načrt	Veljavni proračun	Poraba	Struktura porabe (v %)	Delež porabe (v %)
Plače	249.330.174	249.330.174	258.724.702	258.642.122	77,8	100,0
Materialni stroški	53.012.915	53.012.915	55.664.373	53.011.075	15,9	95,2
Investicije	20.439.528	20.439.528	22.171.961	20.970.488	6,3	94,6
<b>Skupaj</b>	<b>322.782.617</b>	<b>322.782.617</b>	<b>336.561.035</b>	<b>332.623.686</b>	<b>100,0</b>	<b>98,8</b>

Poraba sredstev proračuna policije po tipu proračunskih postavk (v EUR)

Tip proračunskih postavk	2008			2009			Indeks porabe 09/08
	veljavni proračun	poraba	delež porabe (v %)	veljavni proračun	poraba	delež porabe (v %)	
<b>Proračunska sredstva (tip 1)</b>	<b>301.890.696</b>	<b>300.969.187</b>	<b>99,7</b>	<b>323.018.413</b>	<b>322.611.583</b>	<b>99,9</b>	<b>107,2</b>
Plače (tip 1)	241.187.691	240.714.571	99,8	258.468.137	258.417.288	100,0	107,4
Materialni stroški (tip 1)	48.696.967	48.375.007	99,3	49.827.345	49.511.568	99,4	102,3
Investicije (tip 1)	12.006.039	11.879.609	98,9	14.722.931	14.682.728	99,7	123,6
<b>Namenska sredstva</b>	<b>10.323.503</b>	<b>6.574.495</b>	<b>63,7</b>	<b>13.542.622</b>	<b>10.012.103</b>	<b>73,9</b>	<b>152,3</b>
Lastna dejavnost (tip 6)	3.238.709	2.644.953	81,7	3.473.646	3.092.546	89,0	116,9
Sredstva odškodnin iz zavarovanja premoženja (tip 7)	482.039	247.177	51,3	357.429	3.698	1,0	1,5
Sredstva najemnine (tip 18)	2.470.340	893.024	36,1	2.816.619	804.409	28,6	90,1
Preneseno izvrševanje nalog (tip 27)	97.941	52.943	54,1	128.260	97.323	75,9	183,8
Popristopna pomoč (tip 28)	15.620	15.620	100,0	-	-	...	...-
Popristopna pomoč - slovenska udeležba (tip 29)	-	-	...	-	-	...	...
Donacije (tip 30)	54.672	50.418	92,2	75.711	51.219	67,7	101,6
EU 07-13 notranje politike (tip 80)	2.920.678	2.026.127	69,4	4.979.368	4.513.426	90,6	222,8
EU 07-13 notranje politike - slovenska udeležba (tip 81)	1.043.505	644.233	61,7	1.711.590	1.449.483	84,7	225,0
<b>Skupaj</b>	<b>312.214.199</b>	<b>307.543.682</b>	<b>98,5</b>	<b>336.561.035</b>	<b>332.623.686</b>	<b>98,8</b>	<b>108,2</b>

*Prevozna sredstva*

	Št. vozil	
	2008	2009
Št. najetih belo-modrih vozil	200	248
Št. najetih osebnih civilnih patroljnih vozil	60	101
Št. najetih terenskih vozil za UVZ GPU	10	10
Št. najetih vozil za enoto na sklic	49	49
Št. najetih terenskih vozil	25	25
Št. najetih intervencijskih vozil	40	40
Št. prevoznih sredstev v lasti policije	2.133	2.050
<b>Skupaj</b>	<b>2.517</b>	<b>2.523</b>

*Povprečna starost prevoznih sredstev*

	2008 (v letih)	2009 (v letih)	Kriterij izločitve (v letih)
Št. vseh prevoznih sredstev	6,3	5,7	
intervencijska vozila	6,3	4,9	8
motorna kolesa	7,1	6,5	8
osebna civilna vozila	6,1	5,7	8
osebna patroljna vozila	5,0	4,3	6
terenska vozila	9,2	8,2	12
dostavna in tovorna vozila	9,4	7,7	10

*Stanovanja po enotah*

Enota	Št. službenih stanovanj	Št. nezasedenih službenih stanovanj*	Št. neprofitnih stanovanj
PU Celje	39	6	3
PU Koper	44	4	2
PU Kranj	56	3	3
PU Krško	47	10	1
PU Ljubljana	45	4	6
PU Maribor	62	4	16
PU Murska Sobota	31	4	-
PU Nova Gorica	36	1	1
PU Novo mesto	26	1	-
PU Postojna	39	4	1
PU Slovenj Gradec	22	2	5
GPU	128	4	9
<b>Skupaj</b>	<b>577</b>	<b>47</b>	<b>47</b>

*\*Nezasedena stanovanja v postopku dodelitve, prodaje ali prekategorizacije niso upoštevana.*



Zasedenost samskih sob po enotah

Enota	Število ležišč	Št. zasedenih ležišč	Delež zasedenih ležišč (v %)
PU Celje	7	1	14,3
PU Koper	97	45	46,4
PU Kranj	39	5	12,8
PU Krško	15	2	13,3
PU Ljubljana	163	49	30,1
PU Maribor	34	3	8,8
PU Murska Sobota	19	2	10,5
PU Nova Gorica	67	7	10,4
PU Novo mesto	32	5	15,6
PU Postojna	6	2	33,3
PU Slovenj Gradec	1	1	100,0
GPU (samski dom Jeranova)	87	44	50,6
GPU (samski dom Kotnikova)	96	3	3,1
<b>Skupaj</b>	<b>663</b>	<b>169</b>	<b>25,5</b>

Dodelitev, prodaja in nakupi stanovanj

	Št. stanovanj					
	GPU		PU		skupaj	
	2008	2009	2008	2009	2008	2009
Dodelitev stanovanj po stanovanjskem pravilniku	15	11	51	49	66	60
redna dodelitev	12	5	49	43	61	48
dodelitev po 17. čl.	2	3	1	-	3	3
dodelitev po 6. čl.	1	3	1	6	2	9
Prodaja stanovanj	-	-	5	4	5	4
Nakupi stanovanj	-	-	-	-	-	-

Nočitve v počitniških objektih

Počitniški objekt	Št. nočitev		Porast/upad (v %)
	2008	2009	
PD Debeli rtič – vse nočitve	22.595	23.534	4,2
nočitve madžarskih gostov	544	398	-26,8
nočitev drugih tujih gostov	531	233	-56,1
Rateče	1.031	1.196	16,0
Bled – Vila Tamara (do 1. 5. 2009)	727	345	-52,5
Bled – Vila Jelovica (od 15. 6. 2009)	-	488	...
PD Bohinj – vse nočitve	1.982	-	...
nočitve madžarskih gostov	272	-	...
nočitev drugih tujih gostov	69	-	...
Velika planina	775	841	8,5
Log pod Mangartom	1.331	1.568	17,8
Barbariga	394	439	11,4
Kranjska Gora	700	768	9,7
Čatež	1.387	1.363	-1,7
<b>Skupaj</b>	<b>30.922</b>	<b>30.542</b>	<b>-1,3</b>

## ODNOSI Z JAVNOSTMI

### *Delo na področju odnosov z javnostmi*

	2008	2009	Porast/upad (v %)
Št. tiskovnih konferenc, kratkih sestankov in foto terminov	313	274	-12,5
Št. sporočil, obvestil in informacij za javnost	4.201	3.966	-5,6
Št. pisnih in ustnih odgovorov na vprašanja novinarjev	9.016	7.778	-13,7
Št. pisnih in ustnih odgovorov na vprašanja državljanov	4.693	3.612	-23,0
Št. demantijev na prispevke v medijih	100	24	-76,0

## DEJAVNOST SPECIALIZIRANIH POLICIJSKIH ENOT

### *Dejavnost policijskega orkestra*

	2008	2009
Št. koncertov v Slovenski filharmoniji, Cankarjevem domu ali Unionski dvorani	2	2
Št. koncertov v okviru Glasbene mladine Ljubljana	5	6
Št. drugih koncertov po Sloveniji	35	20
Št. koncertov v tujini	2	9
Št. nastopov na proslavah in kulturnih prireditvah	118	87
Št. nastopov na protokolarnih sprejemih	13	34
Št. nastopov na komemoracijah in pogrebih	61	88
Št. video snemanj	2	-
Št. avdio snemanj	4	-

### *Dejavnost letalske policijske enote*

	Ure letenja (hh:mm)	
	2008	2009
Varovanje javnih prireditev	43:05	62:05
Nadzor državne meje	449:20	433:35
Nadzor prometa	459:50	544:55
Iskanje storilcev kaznivih dejanj	38:25	27:10
Iskalna akcija	109:50	45:05
Medklinični prevoz	132:25	109:00
Helikopterska nujna medicinska pomoč	296:40	277:25
Gorsko reševalna akcija	38:25	10:25
Lastna dejavnost*	76:00	60:35
Šolanje pilotov LPE	300:20	355:05
Usposabljanje**	51:50	109:50
Preleti***	214:40	186:00
<b>Skupaj</b>	<b>2.210:50</b>	<b>2.221:10</b>

\* Kontrole daljnovodov in plinovodov ter prevozi strokovnih ekip, prenosi tovora na težko dostopna območja, različne elektronske meritve, snemanje iz zraka, druge naloge po naročilu in plačilu.

\*\* Usposabljanje letalskega osebja LPE in policistov, desantiranje in vaje gorske reševalne službe.

\*\*\* Preleti, trenajni in tehnični leti.

*Gorske reševalne akcije s helikopterji*

	Št. akcij	Št. helikopterskih letov	Št. prepeljanih oseb			
			mrtvi	poškodovani	pogrešani	skupaj
2008	23	115	3	21	1	25
2009	8	33	2	3	2	7

*Helikopterska nujna medicinska pomoč*

	Št. akcij	Št. helikopterskih letov	Št. prepeljanih oseb
2008	264	793	270
2009	257	742	259

*Dejavnosti enot na sklic*

Enota	2008						2009					
	št. sklicev za naloge na območju iste PU			št. sklicev za naloge na območju druge PU			št. sklicev za naloge na območju iste PU			št. sklicev za naloge na območju druge PU		
	PPE I	PPE II	PPE III	PPE I	PPE II	PPE III	PPE I	PPE II	PPE III	PPE I	PPE II	PPE III
PU Celje	1	12	10	4	11	-	5	11	16	6	4	-
PU Koper	10	6	-	3	9	-	8	5	-	2	3	-
PU Kranj	10	13	41	-	4	-	4	5	28	1	1	2
PU Krško	3	3	-	1	18	-	4	-	-	5	1	-
PU Ljubljana	5	30	1	-	4	-	4	22	4	4	5	9
PU Maribor	8	26	7	3	10	2	5	25	9	-	-	1
PU M. Sobota	5	6	-	5	10	-	11	8	-	6	3	-
PU N. Gorica	5	2	29	2	7	-	2	4	36	3	1	-
PU N. mesto	5	1	-	1	11	-	5	-	-	9	1	-
PU Postojna	3	3	-	2	7	-	2	-	-	3	1	-
PU S. Gradec	1	2	4	-	6	-	-	1	3	3	2	1
<b>Skupaj</b>	<b>56</b>	<b>104</b>	<b>92</b>	<b>21</b>	<b>97</b>	<b>2</b>	<b>50</b>	<b>81</b>	<b>96</b>	<b>42</b>	<b>22</b>	<b>13</b>

*Policisti v mednarodnih civilnih misijah*

Misija	Država	Št. policistov	
		2008	2009
European Union Police Mission in Bosnia and Herzegovina (EUPM)	Bosna in Hercegovina	4	5
United Nations Interim Administration Mission in Kosovo (UNMIK)	Kosovo	15	1
Organization for Security and Cooperation in Europe (OSCE) Mission to Serbia	Srbija	2	2
European Union Rule of Law Mission in Kosovo (EULEX)	Kosovo	2	17
European Union Monitoring Mission (EUMM)	Gruzija	-	2
<b>Skupaj</b>		<b>23</b>	<b>27</b>

*Službeni psi in konji*

	2008	2009
Št. psov za splošno uporabo	85	84
Št. psov za specialistično uporabo	32	32
Št. konjev	20	18