



REPUBLIKA SLOVENIJA  
MINISTRSTVO ZA NOTRANJE ZADEVE  
**POLICIJA**

**POROČILO O UPORABI PRISILNIH SREDSTEV IN  
NAPADIH NA POLICISTE  
V LETU 2023**



Ljubljana, februar 2024

## UVOD

V Službi generalnega direktorja policije GPU smo pripravili poročilo o uporabi prisilnih sredstev in napadih na policiste v letu 2023. Statistične podatke – »Letno poročilo – nova metodologija« in podatke iz tekoče statistike smo iz računalniške evidence pridobili 20. 2. 2024.

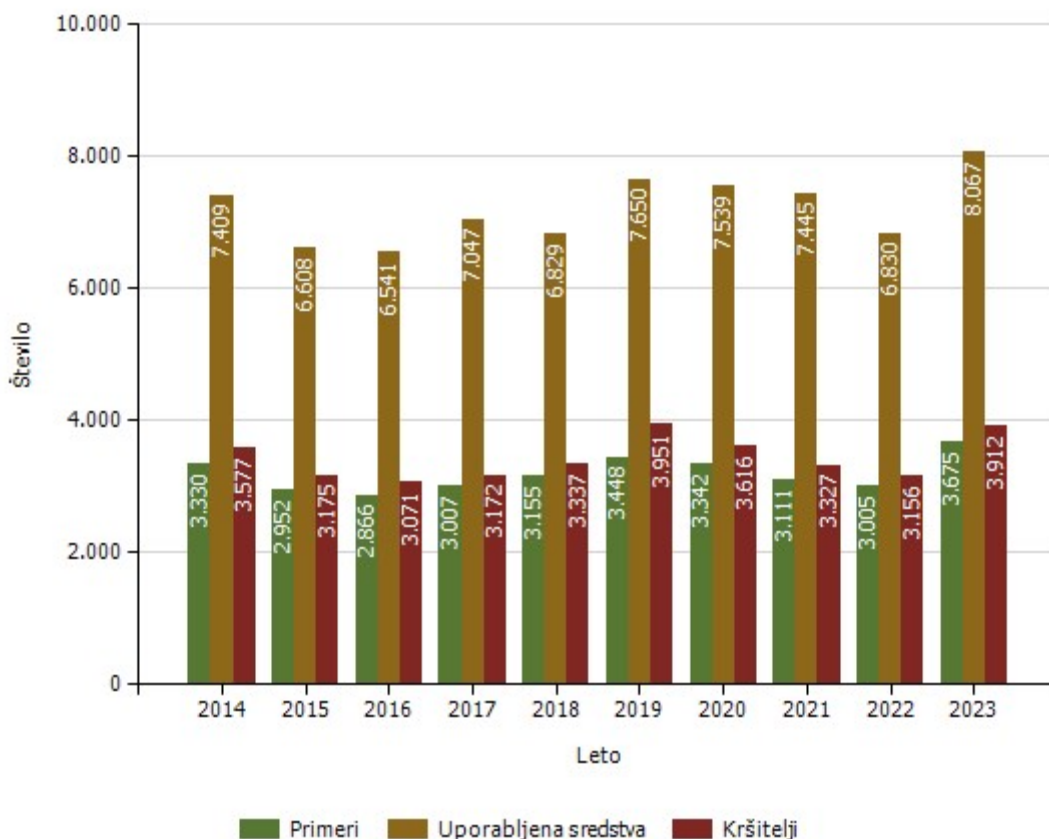
### 1 UPORABA PRISILNIH SREDSTEV ZOPER POSAMEZNIKE

#### 1.1 Obseg in vrste uporabljenih prisilnih sredstev

Iz **statistike za letna poročila** izhaja, da so policisti v letu 2023 v **3.675 (3.005)** primerih zoper **3.912 (3.156)** oseb (posameznikov) uporabili **8.067 (6.830)** prisilnih sredstev<sup>1</sup>.

Število uporabljenih prisilnih sredstev se je v primerjavi z letom prej **povečalo za 22,3 %**, število primerov, ko so policisti uporabili prisilna sredstva, se je **povečalo za 23,9 %**, število kršiteljev, zoper katere so policisti uporabili prisilna sredstva, pa se je **povečalo za 18,1 %**.

*Uporaba prisilnih sredstev zoper posameznike*



Iz **tekoče statistike** izhaja, da so vodje enot ocenili, da so policisti od skupnega števila 8.081<sup>2</sup> prisilnih sredstev, **zakonito in strokovno uporabili 7.986** prisilnih sredstev; 14 zakonito, vendar nestrokovno, za 81 prisilnih sredstev pa ocena uporabe na dan pridobitve statističnih podatkov še ni bila vnesena oziroma ni bilo podatka.

<sup>1</sup> Gre za uporabo prisilnih sredstev zoper posameznike, poleg tega pa so policisti prisilna sredstva uporabili tudi zoper množico.

<sup>2</sup> Glede na datum pridobivanja statističnih podatkov iz tekoče statistike, se lahko ti nekoliko razlikujejo od statističnih podatkov za letno poročilo.

Delež zakonito in strokovno uporabljenih prisilnih sredstev znaša **98,8 %**. Od skupaj 8.081 prisilnih sredstev, so jih policisti učinkovito uporabili 7.650 ali **94,7 %**, neučinkovito pa 351 (za 81 prisilnih sredstev ni podatka).

Policisti so največkrat uporabili telesno silo ter sredstva za vklepanje in vezanje, skupaj v kar **98,2 %**, uporaba drugih prisilnih sredstev pa je bila manj številna.

Opozorilnega strela policisti niso izstrelili enkrat, prav tako pa niso uporabili strelnega orožja.

*Uporaba prisilnih sredstev zoper posameznika\* in opozorilnega strela\*\**

Subjekt	Leto									
	2014	2015	2016	2017	2018	2019	2020	2021	2022	2023
Sredstva za vklepanje in vezanje	3.429	2.889	2.858	2.957	3.123	3.841	3.413	3.051	2.978	3.747
Telesna sila	3.819	3.499	3.506	3.825	3.581	3.670	3.948	4.256	3.688	4.172
Plinski razpršilec	97	135	121	182	81	58	79	76	84	88
Palica	24	49	42	59	21	31	26	17	46	16
Službeni pes	25	14	2	5	10	16	35	13	18	18
Sredstva za prisilno ustavljanje prevoznih sredstev	13	14	8	14	11	30	21	10	14	26
Konjenica	0	0	0	0	0	0	0	0	0	0
Vodni curek	0	0	0	0	0	0	0	0	0	0
Plinska sredstva in druga z zakonom določena sredstva za pasivizacijo	0	0	0	0	0	1	5	20	0	0
Električni paralizator	0	0	0	0	0	0	2	1	0	0
Strelno orožje	1	8	2	0	0	1	5	0	1	0
Posebna motorna vozila	0	0	0	0	0	0	0	0	0	0
Opozorilni strel	0	0	2	5	2	2	5	1	1	0
Ni podatka o vrsti prisilnega sredstva	0	0	0	0	0	0	0	0	0	0
<b>Skupaj</b>	<b>7.408</b>	<b>6.608</b>	<b>6.541</b>	<b>7.047</b>	<b>6.829</b>	<b>7.650</b>	<b>7.539</b>	<b>7.445</b>	<b>6.830</b>	<b>8.067</b>

\* Ne vsebuje podatkov o uporabi prisilnih sredstev zoper množico.

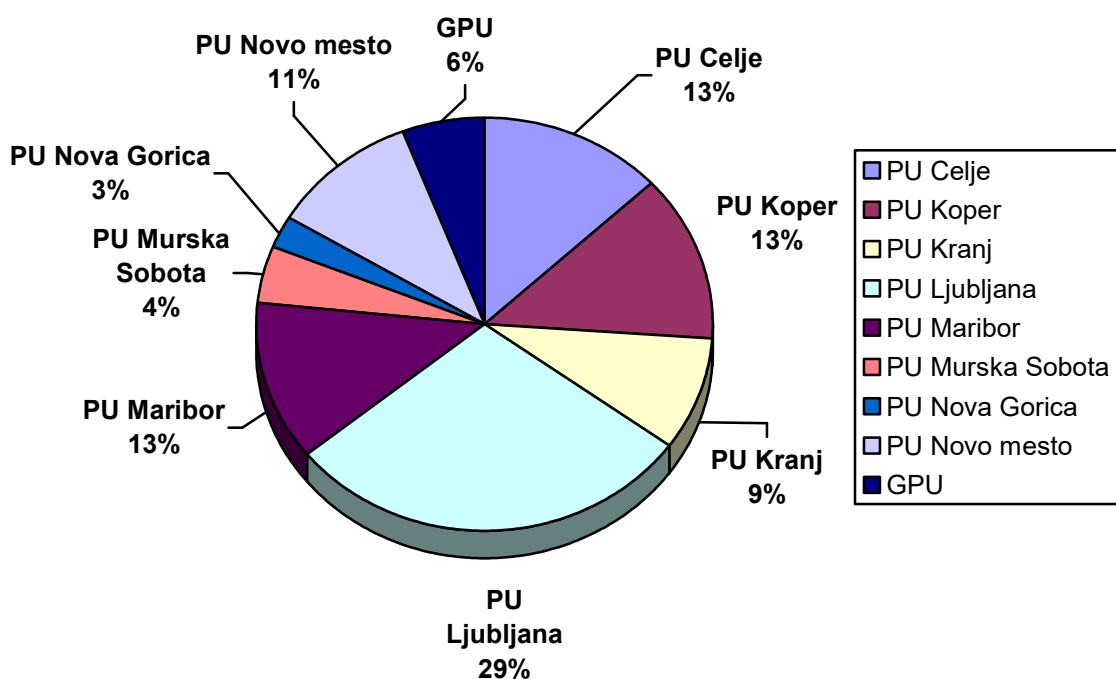
\*\* Opozorilni strel se ne šteje za uporabo prisilnega sredstva.

V letu 2023 so največ prisilnih sredstev uporabili policisti PU Ljubljana – 2.351, najmanj pa policisti PU Nova Gorica – 203, kar je glede na operativno problematiko in drugo specifično navedenih policijskih uprav razumljivo. Delež uporabe prisilnih sredstev PU Ljubljana je bil tako 29 %, delež uporabe prisilnih sredstev policistov PU Nova Gorica pa 3 %. Policisti NOE GPU so uporabili 4,4 % vse uporabljenih prisilnih sredstev.

*Uporaba posameznih vrst prisilnih sredstev zoper posameznike in opozorilnega strela, po enotah\**

Organizacijska enota	Sredstva za vklepanje in vezanje	Telesna sila	Plinski razpršilec	Palica	Službeni pes	Sredstva za prisilno ustavljanje prevoznih sredstev	Skupaj
PU Celje	423	606	14			4	<b>1.047</b>
PU Koper	324	704	18	7	7	4	<b>1.064</b>
PU Kranj	417	287	6		4		<b>714</b>
PU Ljubljana	1.027	1.287	17	5	5	10	<b>2.351</b>
PU Maribor	400	594	13	1		2	<b>1.010</b>
PU Murska Sobota	166	187	2			1	<b>356</b>
PU Nova Gorica	76	120	5	1		1	<b>203</b>
PU Novo mesto	551	282	9	2	1	4	<b>849</b>
GPU	363	105	4		1		<b>473</b>
<b>Skupaj</b>	<b>3.747</b>	<b>4.172</b>	<b>88</b>	<b>16</b>	<b>18</b>	<b>26</b>	<b>8.067</b>

*Deleži uporabe prisilnih sredstev zoper posameznike, po policijskih enotah v letu 2023*



## 2 POSLEDICE UPORABE PRISILNIH SREDSTEV ZOPER POSAMEZNIKE IN NAPADOV NA POLICISTE

### 2.1 Poškodbe zaradi uporabe prisilnih sredstev in napadov na policiste

V letu 2023 je bilo v postopkih uporabe prisilnih sredstev zoper posameznike poškodovanih **47** (60) kršiteljev in **89** (70) policistov. Poleg tega so bili pri 835 (632) kršiteljih in pri 28 (36) policistih vidni zunanji znaki zaradi uporabe prisilnih sredstev oziroma napadov med uporabo prisilnih sredstev (praske, odrgnine, druge manjše poškodbe kože).

#### *Posledice uporabe prisilnih sredstev zoper posameznike pri kršiteljih*

Kršitelji	Leto									
	2014	2015	2016	2017	2018	2019	2020	2021	2022	2023
Brez posledic	3.092	2.670	2.543	2.540	2.673	3.199	2.850	2.634	2.464	3.033
Materialna škoda	3	4	2	4	3	5	6	3	3	7
Vidni zunanji znaki uporabljenega PS	425	442	473	585	608	692	695	648	632	835
Lahka telesna poškodba	54	59	53	45	51	57	64	41	60	43
Huda telesna poškodba	3	1	0	1	1	3	1	1	0	4
Posebno huda telesna poškodba			0							
Smrt		1	1							
<b>Skupaj</b>	<b>3.577</b>	<b>3.177</b>	<b>3.072</b>	<b>3.175</b>	<b>3.336</b>	<b>3.956</b>	<b>3.616</b>	<b>3.327</b>	<b>3.159</b>	<b>3.922</b>

#### *Posledice uporabe prisilnih sredstev zoper posameznike pri policistih*

Policisti	Leto									
	2014	2015	2016	2017	2018	2019	2020	2021	2022	2023
Brez posledic	4.960	4.445	4.452	4.739	4.630	5.068	5.072	4.842	4.559	5.488
Materialna škoda	6	4	0	1	3	5	2	1	0	3
Vidni zunanji znaki uporabljenega PS	35	35	27	20	36	21	22	27	36	28
Lahka telesna poškodba	111	85	57	64	62	83	70	60	69	82
Huda telesna poškodba	0	1	1	0	4	2	0	3	1	7
Posebno huda telesna poškodba			1							
Smrt		0	0							
<b>Skupaj</b>	<b>5.112</b>	<b>4.570</b>	<b>4.538</b>	<b>4.824</b>	<b>4.735</b>	<b>5.179</b>	<b>5.166</b>	<b>4.933</b>	<b>4.665</b>	<b>5.608</b>

Telesno poškodovanih je bilo 1,2 % (1,9 %) kršiteljev, zoper katere so policisti uporabili prisilna sredstva, delež vseh posledic (telesne poškodbe in vidni zunanji znaki uporabe prisilnih sredstev) pa je bil 22,5 % (21,9 %). Pri napadih je bilo telesno poškodovanih 1,6 % (1,5 %) policistov, ki so uporabili prisilna sredstva, delež vseh posledic pa je bil 2,1 % (2,3 %).

Kot sredstva napadov kršiteljev, zaradi katerih so bili policisti, ki so uporabili prisilna sredstva, telesno poškodovani oziroma so utrpeli vidne zunanje znake, je bilo najpogostejše **odrivanje, prijemanje, davljenje (31-krat)**, udarec z roko (19-krat), drugo sredstvo napada (10-krat), udarec z nogo oz. brca (5-krat), hladno orožje – nož (5-krat), nevarni predmet – palica (1-krat), drugi nevarni predmet (1-krat) itn.

### 3 UPORABA PRISILNIH SREDSTEV ZOPER MNOŽICO

Poleg uporabe prisilnih sredstev zoper posameznike, pa so policisti v letu 2023 prisilna sredstva uporabili tudi zoper množico. V **18** (8) primerih so zoper množico uporabili **38** (10) prisilnih sredstev<sup>3</sup>.

#### *Uporaba prisilnih sredstev zoper množico\**

	Leto									
	2014	2015	2016	2017	2018	2019	2020	2021	2022	2023
Število primerov	0	0	0	0	3	4	8	55	8	18
Število uporabljenih sredstev	0	0	0	0	4	8	14	126	10	38

\* Podatki se zbirajo od leta 2018.

Zoper množico so policisti najpogosteje uporabili **telesno silo** – 19-krat, **ter plinski razpršilec** – 11-krat. Palico in službenega psa so uporabili po 4-krat, ostalih prisilnih sredstev pa policisti zoper množico niso uporabili.

#### *Uporaba prisilnih sredstev zoper množico\**

Skupina prisilnih sredstev	Število uporab									
	2014	2015	2016	2017	2018	2019	2020	2021	2022	2023
Sredstva za vklepanje in vezanje	0	0	0	0	0	0	0	0	0	0
Telesna sila	0	0	0	0	1	4	4	25	5	19
Plinski razpršilec	0	0	0	0	2	0	4	26	5	11
Palica	0	0	0	0	0	1	2	0	0	4
Službeni pes	0	0	0	0	1	3	0	2	0	4
Sredstva za prisilno ustavljanje prevoznih sredstev	0	0	0	0	0	0	0	0	0	0
Konjenica	0	0	0	0	0	0	1	1	0	0
Vodni curek	0	0	0	0	0	0	1	2	0	0
Plinska sredstva in druga z zakonom določena sredstva za pasivizacijo	0	0	0	0	0	0	2	69	0	0
Električni paralizator	0	0	0	0	0	0	0	0	0	0
Strelno orožje	0	0	0	0	0	0	0	0	0	0
Posebna motorna vozila	0	0	0	0	0	0	0	1	0	0
<b>Skupaj</b>	<b>0</b>	<b>0</b>	<b>0</b>	<b>0</b>	<b>4</b>	<b>8</b>	<b>14</b>	<b>126</b>	<b>10</b>	<b>38</b>

\* Podatki se zbirajo od leta 2018.

Največ prisilnih sredstev zoper množico so uporabili policisti PU Ljubljana – 26. Sledijo policisti PU Celje, ki so uporabili 11 prisilnih sredstev zoper množico, policisti PU Maribor so zoper množico uporabili eno prisilno sredstvo, policisti ostali policijskih uprav oziroma notranjih organizacijskih enot Generalne policijske uprave pa prisilnih sredstev zoper množico niso uporabili.

<sup>3</sup> Gre za 38 uporab prisilnih sredstev, dejansko število uporabljenih prisilnih sredstev pa je lahko večje – npr. ko skupina policistov zoper množico uporabi telesno silo za potiskanje, je lahko dejansko število uporabljenih prisilnih sredstev večje, če je kdo izmed policistov prisilno sredstvo uporabil zoper več posameznikov iz množice.

Uporaba posameznih vrst prisilnih sredstev zoper množico po enotah

Organizacijska enota	Sredstva za vklepanje in vezanje	Telesna sila	Plinski razpršilec	Palica	Službeni pes	Sredstva za prisilno ustavljanje prevoznih sredstev	Konjenica	Vodni curek	Plinska sredstva in druga z zakonom določena sredstva za nasivizacijo	Električni paralizator	Strelno orožje	Posebna motorna vozila	Skupaj
PU Celje	0	3	3	3	2	0	0	0	0	0	0	0	11
PU Koper	0	0	0	0	0	0	0	0	0	0	0	0	0
PU Kranj	0	0	0	0	0	0	0	0	0	0	0	0	0
PU Ljubljana	0	15	8	1	2	0	0	0	0	0	0	0	26
PU Maribor	0	1	0	0	0	0	0	0	0	0	0	0	1
PU Murska Sobota	0	0	0	0	0	0	0	0	0	0	0	0	0
PU Nova Gorica	0	0	0	0	0	0	0	0	0	0	0	0	0
PU Novo mesto	0	0	0	0	0	0	0	0	0	0	0	0	0
GPU	0	0	0	0	0	0	0	0	0	0	0	0	0
<b>Skupaj</b>	<b>0</b>	<b>19</b>	<b>11</b>	<b>4</b>	<b>4</b>	<b>0</b>	<b>0</b>	<b>0</b>	<b>0</b>	<b>0</b>	<b>0</b>	<b>0</b>	<b>38</b>

Policisti so največ prisilnih sredstev zoper množico uporabili, ko so bili v skupini od 5 do 10 – 19 prisilnih sredstev, 18 prisilnih sredstev so uporabili, ko so bili v skupini od 10 do 50 policistov, eno prisilno sredstvo pa so uporabili, ko jih je bilo v skupini več kot 50. Policisti so 26 prisilnih sredstev uporabili zoper množico, v kateri je bilo od 10 do 50 kršiteljev in 12 prisilnih sredstev zoper množico, v kateri je bilo od 5 do 10 kršiteljev.

*Številčnost množice, zoper katere so bila uporabljena prisilna sredstva, in številčnost policistov\**

		Število primerov									
		2014	2015	2016	2017	2018	2019	2020	2021	2022	2023
Policisti	Od 5 do 10	0	0	0	0	4	7	4	35	6	19
	Od 10 do 50	0	0	0	0	0	1	8	88	4	18
	Več kot 50	0	0	0	0	0	0	2	3	0	1
Kršitelji	Od 5 do 10	0	0	0	0	2	3	3	13	4	12
	Od 10 do 50	0	0	0	0	2	5	8	25	4	26
	Več kot 50	0	0	0	0	0	0	3	88	2	0

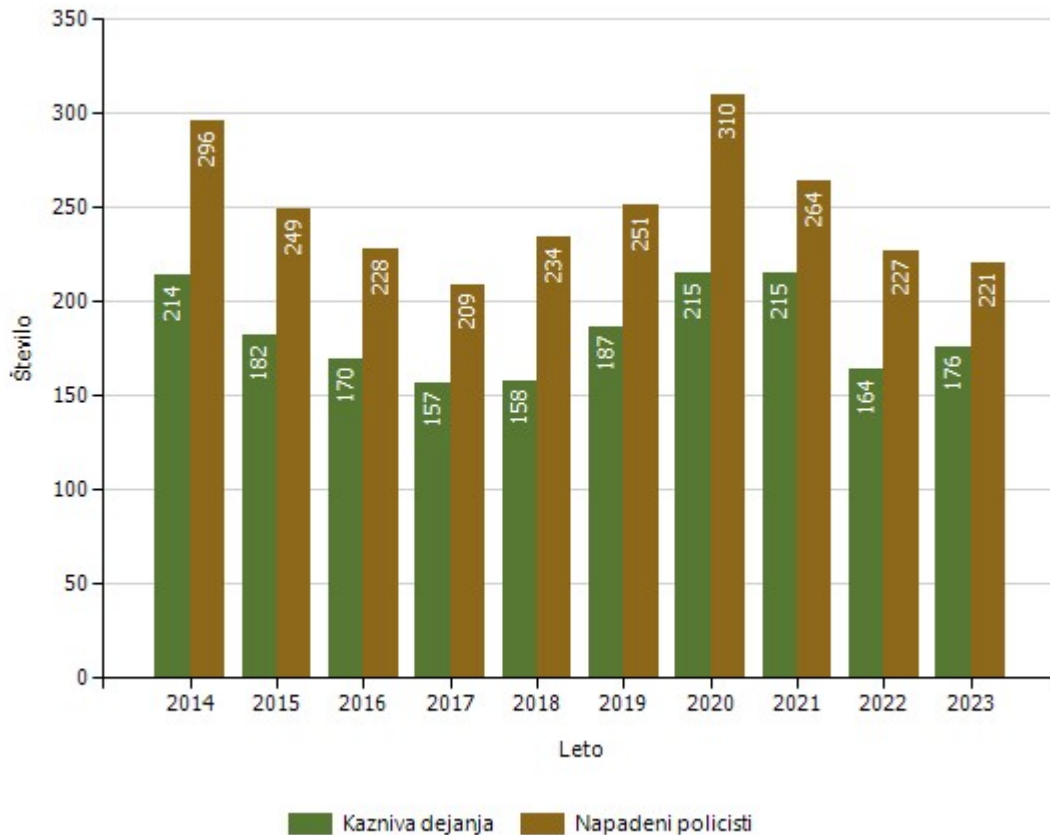
\* Podatki se zbirajo od leta 2018.

#### 4 KAZNIVA DEJANJA NAPADOV NA POLICISTE

Med kazniva dejanja napadov na policiste so všteta kazniva dejanja po Kazenskem zakoniku RS (KZ-1), čl. 299 – Preprečitev uradnega dejanja ali maščevanje uradni osebi, 300 – Napad na uradno osebo, ko opravlja naloge varnosti, 301 – Sodelovanje v skupni, ki prepreči uradni osebi uradno dejanje in 302 – Hujskanje k upiranju.

V letu 2023 je bilo **176** (164) napadov na policiste, kar je 12 oziroma 7,3 % več kot v letu 2022. Pri tem je bilo oškodovanih **221** (227) policistov, kar je 6 oziroma 2,6 % manj kot v enakem obdobju lani. Največ napadov na policiste je bilo na območju PU Ljubljana – 59, sledita PU Novo mesto – 34 in PU Murska Sobota – 26, najmanj pa na območju PU Kranj – 5 in PU Nova Gorica – 7.

### Kazniva dejanja napadov na policiste



	2022	2023	porast/upad (v %)
Število kaznivih dejanj (299,300,301 in 302. čl. KZ)	164	176	+7,3
Število napadenih policistov	227	221	-2,6

Iz tekoče statistike – pregleda kaznivih dejanj napadov na policiste (tabela KRIM-STAT-30), je razvidno, da so bili policisti **najpogosteje napadeni v mesecih septembru** – 26 napadov, in **juliju** - 22 napadov, najmanj pa v maju – 7 napadov, in novembru – 8 napadov. Po dnevih v tednu, so bili policisti najpogosteje napadeni ob sobotah – 33 napadov, najredkeje pa ob četrtdkih, ko se je zgodilo 17 napadov na policiste.

Kazniva dejanja napadov na policiste so se **najpogosteje zgodila na območju ceste, ulice ali trga v naselju** – 33-krat, v stanovanjskih hišah v naselju – 18-krat, v prostorih policije – 13-krat, na parkiriščih – 10-krat, v stanovanjih v blokih – 7-krat, na cestah zunaj naselja – 6-krat, na drugih območjih pa so osumljenci policiste napadali redkeje.

Poleg napadov je bilo obravnavanih tudi **33** (39) groženj policistom, kar je 6 oziroma 15,4 % manj kot v letu 2022. Med 33 grožnjami jih je bilo 29 ocenjenih z nizko stopnjo ogroženosti in 4 s srednjo stopnjo ogroženosti, groženj, ocenjenih z visoko stopnjo ogroženosti pa ni bilo. Največ groženj so prejeli policisti PU Celje – 7, najmanj pa policisti PU Maribor – 1. V vseh primerih so bili izvedeni ustrezni ukrepi za zaščito ogroženih policistov.



## Grožnje policistom

Stopnja ogroženosti	Leto									
	2014	2015	2016	2017	2018	2019	2020	2021	2022	2023
Nizka	64	53	56	37	35	43	54	38	36	29
Srednja	7	5	5	1	2	4	6	3	2	4
Visoka	0	1	2	1	0	1	0	1	1	0
<b>Skupaj</b>	<b>71</b>	<b>59</b>	<b>63</b>	<b>39</b>	<b>37</b>	<b>48</b>	<b>60</b>	<b>42</b>	<b>39</b>	<b>33</b>

## 5 UGOTOVITVE IN ZAKLJUČEK

Število **uporabljenih prisilnih sredstev zoper posameznike** v letu 2023 se je v primerjavi z letom prej **povečalo za 22,3 %**, število primerov, ko so policisti uporabili prisilna sredstva, se je **povečalo za 23,9 %**, število kršiteljev, zoper katere so policisti uporabili prisilna sredstva, pa se je **povečalo za 18,1 %**.

Menimo, da je do porasta števila primerov, v katerih so policisti uporabili prisilna sredstva zoper posameznike, oseb, zoper katere so policisti uporabili prisilna sredstva, in uporabljenih prisilnih sredstev, najverjetneje prišlo predvsem zato, ker so policisti v letu 2023 izvedli bistveno več policijskih postopkov z osumljenci kaznivega dejanja Prepovedano prehajanje meje ali ozemlja države, po 308. členu Kazenskega zakonika (KZ-1) in nezakonitimi migranti. Policisti so v letu 2023 obravnavali 479 sumov navedenega kaznivega dejanja (v letu 2022 pa 141), kar je **338 več kot leto prej** in predstavlja **porast za kar 239,7 %**. Policisti v postopkih prijeteja osumljencev navedenega kaznivega dejanja (tako imenovanih sprovajalcev) in nezakonitih migrantov prisilna sredstva – najpogosteje telesno silo ter sredstva za vklepanje in vezanje, uporabljajo zoper večje število oseb (migranti se navadno gibajo v skupinah), kar se odraža tudi statistično. Sprovajalci nezakonitih migrantov pogosto ne ustavijo svojega vozila na znake in odredbe policistov, zato so policisti zoper njih v letu 2023 pogosteje uporabljali tudi sredstva za prisilno ustavljanje prevoznih sredstev. Tako so policisti v letu 2023 to prisilno sredstvo uporabili **26-krat**, leto prej pa 14-krat – **porast za 12 oziroma 85,7 %**.

V **98,2 %** (97,6 %) primerih so policisti uporabili sredstva za vklepanje in vezanje ter telesno silo, kar kaže, da upoštevajo načelo sorazmernosti oziroma da so pri opravljanju policijskih nalog praviloma uporabili najmilejši prisilni sredstvi. To potrjuje tudi podatek, da so policisti v letu 2023 **palico**, ki bolj invazivno posega v telesno integriteto oseb, uporabili 16-krat (v letu 2022 pa 46-krat). 30 uporab tega prisilnega sredstva manj kot leto prej pomeni **upad za 65,2 %**. Policisti v letu 2023 niso izstrelili **opozorilnega strela**, prav tako pa niso uporabili **strelnega orožja**.

Vodje enot in člani komisij za preveritev okoliščin uporabe prisilnih sredstev so ocenili, da so policisti **98,8 % prisilnih sredstev uporabili zakonito in strokovno, učinkovito pa so uporabili 94,7 % prisilnih sredstev**, kar kaže na visoko raven strokovne usposobljenosti policistov na tem področju.

Število poškodovanih kršiteljev pri uporabi prisilnih sredstev je s **60 upadlo na 47**, (43 lahkih in 4 hude telesne poškodbe). Število poškodovanih policistov, ki so uporabili prisilna sredstva, je **s 70 naraslo na 89**, pri čemer so policisti utrpeli 82 lahkih in 7 hudih telesnih poškodb. Poleg tega so bili pri 835 (632) kršiteljih in 28 (36) policistih vidni zunanji znaki uporabe prisilnih sredstev oziroma napada med uporabo prisilnih sredstev (praske, odrgnine, druge manjše poškodbe kože).

Z analizo uporabe prisilnih sredstev zoper posameznike smo ugotovili tudi, da so policisti prisilna sredstva uporabili v povprečju na **52** obravnavanih kaznivih ravnanj<sup>4</sup>, kar kaže, da policisti v veliki

<sup>4</sup> Zajeti so postopki oziroma obravnavanja kršitev predpisov s področja javnega reda, cestnega prometa, tujcev in varovanja državne meje ter obravnavanja preiskanih kaznivih dejanj, ne pa tudi drugi postopki pri katerih ravno tako pogosto pride do uporabe prisilnih sredstev (npr. privedba na podlagi odredbe pristojnega organa, ugotavljanje identitete ipd.).

večini primerov policijsko nalogo izvedejo z milejšimi ukrepi in prisilna sredstva uporabijo le takrat, ko naloge na drug način ne morejo uspešno opraviti.

Poleg uporabe prisilnih sredstev zoper posameznike, pa so policisti **prisilna sredstva uporabili tudi zoper množico**. Policisti so v **18** (8) primerih zoper množico uporabili **38** (10) prisilnih sredstev. Porast števila primerov in števila uporabljenih prisilnih sredstev zoper množico glede na leto poprej, je posledica opravljanja varovanja neprijavljenih javnih shodov in prireditev (npr. varovanje neprijavljenega javnega shoda med otvoritvijo Javnega zavoda Center Rog, v Ljubljani, varovanja športnih prireditev na območju Policijske uprave Celje ...).

Policisti so v letu 2023 zoper množico najpogosteje uporabili **telesno silo** – 19-krat, ter **plinski razpršilec** – 11-krat. Palico in službenega psa so policisti uporabili po 4-krat, ostalih prisilnih sredstev pa policisti zoper množico niso uporabili. Policisti so največ prisilnih sredstev zoper množico uporabili, ko so bili v skupini od 5 do 10 – 19 prisilnih sredstev, 18 prisilnih sredstev so uporabili, ko so bili v skupini od 10 do 50 policistov, eno prisilno sredstvo pa so uporabili, ko jih je bilo v skupini več kot 50. Policisti so 26 prisilnih sredstev uporabili zoper množico, v kateri je bilo od 10 do 50 kršiteljev in 12 prisilnih sredstev zoper množico, v kateri je bilo od 5 do 10 kršiteljev.

**Kaznivih dejanj napadov na policiste** je bilo v letu 2023 **176** (164) kar je **12** oziroma 7,3 % več kot v letu 2022. Pri tem je bilo oškodovanih 221 (227) policistov, kar je **6** oziroma 2,6 % manj kot v enakem obdobju lani. V letu 2023 ni bilo napadov na policiste, ki bi se končali s smrtjo policistov, vendar je prišlo do napadov, ki bi se lahko končali tragično za policiste, če ti ne bi uspešno odvrnili napade nase. Med hujšimi tovrstnimi napadi je tudi napad s strelnim orožjem na policiste, ki se je zgodil 6. 7. 2023, v Šmarjeti pri Novem mestu, v katerem je bila policistka telesno poškodovana.

Policija je v letu 2023 obravnavala tudi **33** (39) groženj policistom, kar je 6 oziroma 15,4 % manj kot v letu 2022. Med 33 grožnjami jih je bilo 29 ocenjenih z nizko stopnjo ogroženosti in 4 s srednjo stopnjo ogroženosti, groženj, ocenjenih z visoko stopnjo ogroženosti, pa ni bilo. V vseh primerih so bile izrečene grožnje posledica opravljanja policijskih nalog. Z ustrežno kvalifikacijo kaznivih dejanj in vrednotenjem resnosti groženj je bilo zagotovljeno učinkovito in racionalno načrtovanje ukrepov za zagotavljanje varnosti ogroženim policistom.

V letu 2023 smo v Službi generalnega direktorja policije GPU aktivno sodelovali pri organizaciji in izvedbi usposabljanj s področja izvedbe policijskih pooblastil s praktičnim postopkom in samoobrambo. Tako smo v letu 2023:

- od 23. do 24. januarja izvedli usposabljanje inštruktorjev praktičnega postopka s samoobrambo za nudenje prve pomoči po uporabi prisilnih sredstev,
- od 20. do 24. februarja izvedli usposabljanje inštruktorjev praktičnega postopka s samoobrambo in policistov, ki nadomeščajo inštruktorje, za prenos znanj in veščin s področja uporabe prisilnih sredstev na ostale policiste,
- od 24. do 26. aprila izvedli skupno usposabljanje inštruktorjev praktičnega postopka s samoobrambo, inštruktorjev Slovenske vojske in inštruktorjev – pravosodne policiste, za izvedbo pooblastil s praktičnim postopkom in samoobrambo,
- od 6. do 7. junija izvedli osnovno in obnovitveno usposabljanje policistov PU Novo mesto za uporabo električnega paralizatorja.

V Službi generalnega direktorja policije GPU področju uporabe prisilnih sredstev in napadov na policiste ves čas posvečamo posebno skrb in izvajamo ukrepe za izboljšanje stanja na tem področju (med drugim smo v letu 2023 pripravili tudi usmeritve za uporabo sredstev za prisilno ustavljanje prevoznih sredstev na avtocestah), s čimer bomo nadaljevali tudi v prihodnje.