

# Kriminaliteta v Sloveniji leta 2017<sup>1</sup>

Branko Japelj<sup>2</sup>

V prispevku so prikazani podatki o kriminaliteti, ki jo je v letu 2017 obravnavala slovenska policija, pa tudi spremembe in dejavniki, ki so vplivali na njeno delo. Statistični podatki obsegajo samo policiji znana, tj. prijavljena in odkrita, kazniva dejanja, zato ne odražajo v celoti varnostnih razmer v državi v preteklem letu. Prednostne naloge policije so bile odkrivanje in preiskovanje gospodarskih kaznivih dejanj z veliko premoženjsko škodo, korupcije, hudih in organiziranih oblik kriminalitete ter kaznivih dejanj zoper premoženje, poleg tega pa še boj proti terorizmu in kibernetiski kriminaliteti. Nacionalni preiskovalni urad je preiskoval zahtevne in kompleksne oblike kaznivih dejanj gospodarske kriminalitete in korupcije. V okviru političnega cikla EU za boj proti hudim oblikam organizirane mednarodne kriminalitete je policija v sodelovanju z Europolom ter drugimi tujimi in domačimi organi nadaljevala boj proti organizirani kriminaliteti in drugim hudim oblikam kriminalitete. Slovenska policija je leta 2017 obravnavala 58.052 (61.574) kaznivih dejanj, kar je za 5,7 % manj kot leto prej. Delež kaznivih dejanj, odkritih z lastno dejavnostjo, se je zmanjšal s 13,5 % na 13,4 % ali za 0,1 odstotne točke, delež preiskanih kaznivih dejanj pa z 48,3 % na 48,2 % ali prav tako za 0,1 odstotne točke. S kaznivimi dejanji je bilo po oceni policije povzročenih 510,0 (590,9) milijonov evrov škode ali za 13,7 % manj. Policija je obravnavala za 12,8 % manj kaznivih dejanj gospodarske kriminalitete. Njen delež v celotni kriminaliteti se je zmanjšal s 16,6 % na 15,3 %. Kaznivih dejanj splošne kriminalitete je bilo za 4,3 % manj, preiskanih pa jih je bilo 44,1 % (42,1 %). Obseg kaznivih dejanj zoper spolno nedotakljivost se je povečal za 19,9 %, obseg mladoletniške kriminalitete pa za 5,1 %. Na področju organizirane kriminalitete je policija obravnavala za 1,5 % več kaznivih dejanj. Desetletna primerjava je pokazala, da se je število kaznivih dejanj, preiskanih kaznivih dejanj in tudi kaznivih dejanj, ki jih je odkrila policija, v zadnjih treh letih močno zmanjšalo.

**Ključne besede:** kriminaliteta, statistični podatki, kazniva dejanja, policija, policijsko delo, Slovenija

UDK: 343.3/.7(497.4)"2017"

## 1 Uvodna metodološka pojasnila

V Letnem poročilu o delu policije za 2017 so predstavljeni statistični podatki, večinoma pridobljeni iz aplikacije Statistika – letna poročila. Podatki so bili testno zamrznjeni in policijskim enotam dostopni na intranetu od 15. januarja 2018 dalje, kar je omogočalo, da so se napake odpravljale in manjkajoči podatki vnašali vse do dokončne objave podatkov 12. februarja 2018. Podatkov, ki so bili v računalniški sistem vneseni pozneje, poročilo ne vključuje.

Pri prikazanih statističnih podatkih, ki niso bili pridobljeni iz navedene aplikacije, so navedeni viri in datumi njihove pridobitve. V poročilu se nekateri primerjalni statistični podatki iz preteklih let zaradi spremenjene metodologije zajemanja in prikazovanja podatkov ter odpravljenih napak razlikujejo od podatkov v prejšnjih letnih poročilih. Nekateri

podatki niso neposredno primerljivi zaradi sprememb zakonodaje. Posamezne kategorije, preglednice in grafikonu, za katere so potrebna posebna metodološka pojasnila, so označeni z zvezdico, pojasnila pa so navedena tik pod njimi. Statistične časovne vrste kaznivih dejanj so prikazane na letni ravni in vsebujejo uradne podatke policije za obdobje od leta 2008 do 2017. V vsakem grafikonu je prikazana vrednost R-kvadrat za trendno črto.

### Druga metodološka pojasnila:

– v poročilu so prikazana kazniva dejanja, razen kaznivih dejanj s področja cestnega prometa in kaznivih dejanj, ki se preganjajo na predlog, pri katerih je oškodovanec že ob podaji ovadbe odstopil od pregona (pisna izjava o umiku ali izjava o umiku predloga za pregon). Prikazana so kazniva dejanja, za katera je bila vložena kazenska ovadba ali poročilo v njeno dopolnitev;

– preiskana kazniva dejanja so tista, pri katerih je bil osumljenec znan že ob prijavi ali odkritju kaznivega dejanja ali pa ga je policija odkrila pozneje;

– pri navajanju podatkov o številu posameznih kaznivih dejanj v letu 2017 je primerjalni podatek za leto 2016 naveden v oklepaju;

<sup>1</sup> Pri pripravi gradiva za poročilo so sodelovali vodje sektorjev, centrov in oddelkov ter preostali zaposleni v Upravi kriminalistične policije na Generalni policijski upravi.

<sup>2</sup> Mag. Branko Japelj je direktor Uprave kriminalistične policije, Generalna policijska uprava, Policija, Ministrstvo za notranje zadeve, Slovenija. E-pošta: branko.japelj@policijska.si

– oznaka »0« v preglednicah pomeni, da pojav ni bil evidentiran, oznaka »–« pomeni, da pojava ni mogoče več beležiti ali se ni beležil (zakonske spremembe, sprememba metodologije evidentiranja), oznaka »...« pa pomeni, da izračun, izražen v %, ni smiseln, pri čemer se upoštevajo:

- načelo kumulative (seštevek deležev določene celote v obravnavanem in primerjalnem obdobju je manjši od 100),
- velik porast – več kot 150,0 %,
- velik padec – več kot 80,0 % (MNZ, Policija, 2018: 10).

Statistični podatki obsegajo samo policiji znana, tj. prijavljena in odkrita, kazniva dejanja, zato ne odražajo v celoti varnostnih razmer v letu 2017. Obstaja namreč t. i. temno polje kriminalitete, o katerem policijska statistika ne govori. Poleg kriminogenih dejavnikov na število kaznivih dejanj vplivajo učinkovitost policije in drugih organov pri odkrivanju teh dejanj, prednostni vrstni red pri delu, pripravljenost žrtev ali oškodovancev za prijavljanje kaznivih dejanj, kazenska materialna in procesna zakonodaja ter ne nazadnje tudi način statističnega prikazovanja podatkov (Ferme in Kebe, 2012; Kolenc, Kebe in Bukovnik, 2013; Lukan, 2007, 2008, 2009; Lukan in Kolenc, 2010).

Zaradi razlik med državami v kazenski zakonodaji, organiziranosti organov pregona, pravil statističnega evidentiranja in prikazovanja statističnih podatkov ter drugih vzrokov podatki o kriminaliteti niso neposredno mednarodno primerljivi (Aebi et al., 2010; Clarke, 2013). V strokovnih publikacijah se z ustreznimi metodološkimi pojasnili primerjajo podatki o številu kriminalitete, bolj kot številke in deleži pa se primerjajo trendi. Primerljiveje kakor kriminalitetne statistike so viktimološke ankete in mednarodne samonaznativne (angl. *self-reported*) študije o delinkvenci (Aebi et al., 2010). V nekaterih razvitih državah za spremljanje gibanja kriminalitete uporabljajo sistem kriminalitetnih indeksov (Svetek, 2006) ter indekse varnosti (angl. *safety index*).<sup>3</sup>

Opozoriti je treba na kriminalitetni statistiki Sveta Evrope European Sourcebook (University of Lausanne, 2015) in Evropske komisije Eurostat (European Commission, 2016), ki zajemata države članice EU, države kandidatke ter države Efte in EGP.

<sup>3</sup> Več o merjenju kriminalitete, razlikah med uradno in drugo (vzročno) statistiko, razvoju statistike kriminalitete, glavnih virih in kakovosti merjenja kriminalitete v Sloveniji ter mednarodni statistiki kriminalitete v Brvar (2013).

## 2 Splošne značilnosti dela policije pri preiskovanju kriminalitete

Na področju odkrivanja in preiskovanja kriminalitete je bil tudi v letu 2017 boj proti gospodarski kriminaliteti ena od prednostnih nalog policije, še zlasti na področjih z večjim tveganjem za pojav gospodarskih in korupcijskih kaznivih dejanj. Prioritete dela Nacionalnega preiskovalnega urada (v nadaljnjem besedilu: NPU) so bile preiskave zahtevnih in zapletenih oblik kaznivih dejanj zlorabe položaja ali pravic in zlorabe položaja ali zaupanja pri gospodarski dejavnosti v škodo bančnega sektorja. NPU je veliko pozornosti namenil obravnavi korupcijskih kaznivih dejanj na področjih, kjer so korupcijska tveganja največja, in sicer zlasti na področju zdravstvenega sistema in lokalnih skupnosti, stečajev ter korupcije v športu.

V okviru političnega cikla EU za boj proti hudim oblikam organizirane mednarodne kriminalitete je policija v sodelovanju z Europolom ter drugimi tujimi in domačimi organi nadaljevala boj proti organizirani kriminaliteti in drugim hudim oblikam kriminalitete. Z državami članicami EU in Europolom si je izmenjavala informacije ter sodelovala pri načrtovanju skupnih dejavnosti v posameznih projektih EMPACT (EMPACT – Evropska multidisciplinarna platforma za boj proti kriminaliteti), in sicer: kokain/heroin, orožje, nezakonite migracije, trgovina z ljudmi, odkrivanje in preiskovanje zlorab plačilnih kartic ter goljufij z udeležbo neplačujočih gospodarskih subjektov v EU, preprečevanje dejavnosti mobilnih organiziranih kriminalnih združb, ki izvajajo premoženjska kazniva dejanja, kibernetška kriminaliteta – vdori v računalniške sisteme in spolno izkoriščanje otrok po svetovnem spletu. S tujimi varnostnimi organi je bilo izvedenih več skupnih preiskav organiziranih kriminalnih združb.

Slovenija je ohranila partnersko vlogo na operativni in strateški ravni evropskega policijskega sodelovanja na Zahodnem Balkanu kot enotnem varnostnem prostoru, med drugim tudi z izvajanjem aktivnosti v projektih Iniciativa za boj proti terorizmu na Zahodnem Balkanu (WBCTi) in Integrativno upravljanje notranje varnosti na Zahodnem Balkanu (IISG). Na predlog Slovenije je EU ob podpori drugih držav članic EU in drugih ključnih akterjev, vključno z OZN, OVSE, ZDA in RCC, začela izvajati EU WBCTi, ki komplementarno in integrativno obravnava regionalna tveganja, povezana z nasilno radikalizacijo in terorizmom.

Moderne tehnologije spreminjajo kriminaliteto – vse več kaznivih dejanj je storjenih v kibernetškem svetu; tudi Slovenija je doživela prenašanje izvajanja kaznivega dejanja v živo prek družbenega omrežja. Policija je obravnavala še druge nove načine storitve kaznivih dejanj računalniške kriminalitete, tj. uporabo ali krajo kriptovalut.

Nacionalnemu forenzičnemu laboratoriju (NFL) je uspelo zadržati in povečati obseg akreditacije po standardu ISO/IEC 17025:2005; akreditacijsko potrdilo je dobil za dve novi metodi: preiskavo sledi obuval in preiskavo sledi po streljanju s SEM/EDX (MNZ, Policija, 2018: 23). *Forenzika* v zadnjih letih doživlja izjemen razmah ter razvoj in to predvsem pri DNK-preiskavah, ki omogočajo hitrejše, učinkovitejše in zanesljivejše preiskovanje kaznivih dejanj kot kadar koli prej. Nacionalni forenzični laboratorij ima ustrezno laboratorijsko infrastrukturo, ki omogoča varno delo po akreditiranih ter mednarodno priznanih metodah in standardih, zato mu je tudi v letu 2017 uspelo zadržati obseg akreditacije po standardu ISO/IEC 17025:2005. Akreditiranih je sicer 19 metod, Slovenska akreditacija pa je ocenjevala še dve novi metodi, in sicer primerjavo prstnih sledi in prstnih odtisov ter identifikacijske teste za ugotavljanje serološkega izvora biološke sledi (MNZ, Policija, 2018: 55).

*Kriminalistična obveščevalna dejavnost* je s pridobivanjem in vrednotenjem informacij ter analitičnim delom podprla procese preprečevanja, odkrivanja in preiskovanja organizirane in drugih hudih oblik kriminalitete. Bila je del kompleksnejših preiskav gospodarske, premoženjske, organizirane in

delovne procese v policiji in uresničevanju Direktive (PNR) 2016/681 (MNZ, Policija, 2018: 57).

### 3 Odkrivanje in preiskovanje kriminalitete

V letu 2017 je policija državnemu tožilstvu poslala kazenske ovadbe ali poročila v njihovo dopolnitev po devetem odstavku 148. člena Zakona o kazenskem postopku [ZKP] (2014) za 58.052 (61.574)<sup>4</sup> kaznivih dejanj, storjenih v tem in prejšnjih letih (v nadaljnjem besedilu: kazniva dejanja), kar je za 5,7 % manj kot v letu 2016. To je najmanj v zadnjih desetih letih. Menimo, da sta bistvena razloga zmanjšanje števila tujih kriminalnih združb, ki so izvajala premoženjska kazniva dejanja, in preventivni učinki poostrenih nadzorov policije na varnostno obremenjenih območjih. S kaznivimi dejanji je bilo po oceni policije povzročenih 510,0 (590,9) milijonov evrov škode ali za 13,7 % manj.

Zmanjšanje deleža kaznivih dejanj, odkritih z lastno dejavnostjo, je zanemarljivo: s 13,5 % se je zmanjšalo na 13,4

**Tabela 1:** Kazniva dejanja, preiskana kazniva dejanja in kazniva dejanja, ki jih je odkrila policija, v obdobju 2008–2017 (vir: MNZ, Policija, 2018)

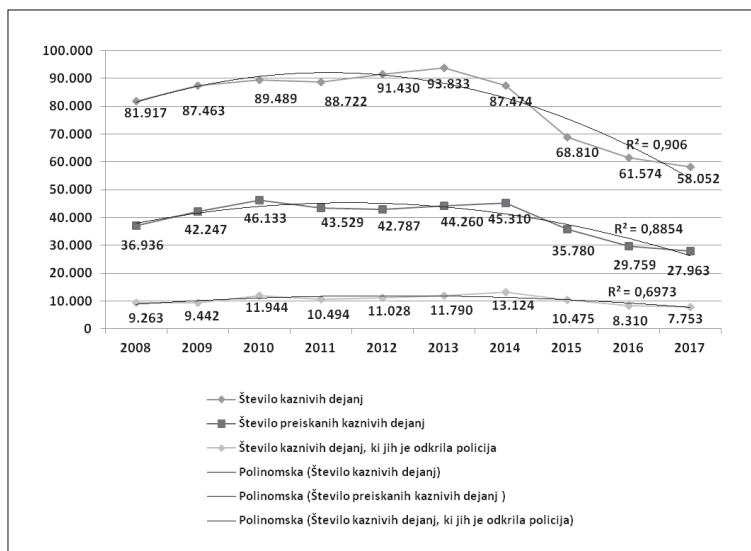
	2008	2009	2010	2011	2012	2013	2014	2015	2016	2017
Število kaznivih dejanj	81.917	87.463	89.489	88.722	91.430	93.833	87.474	68.810	61.574	58.052
Število preiskanih kaznivih dejanj	36.936	42.247	46.133	43.529	42.787	44.260	45.310	35.780	29.759	27.963
Delež preiskanih kaznivih dejanj [v %]	45,1	48,3	51,6	49,1	46,8	47,2	51,8	52,0	48,3	48,2
Število kaznivih dejanj, ki jih je odkrila policija	9.263	9.442	11.944	10.494	11.028	11.790	13.124	10.475	8.310	7.753
Delež kaznivih dejanj, ki jih je odkrila policija [v %]	11,3	10,8	13,3	11,8	12,1	12,6	15,0	15,2	13,5	13,4

drugih hudih oblik kriminalitete. Posebna pozornost je bila namenjena preprečevanju, odkrivanju in preiskovanju s terorizmom povezanih kaznivih dejanj ter krepitvi sodelovanja z drugimi ustanovami na nacionalni ravni in ravni EU, pa tudi sodelovanju s sorodnimi enotami varnostnih organov držav članic EU in držav Zahodnega Balkana. Policija je sodelovala pri pripravi Ocene ogroženosti EU zaradi hudih in organiziranih oblik kriminalitete 2017 (EU SOCTA 2017), pripravila je tudi oceno ogroženosti Slovenije. Nadaljevala se je uvedba nacionalnega sistema obdelave in uporabe podatkov o potnikih v letalskem prometu (API, PNR), s poudarkom na nadgradnji informacijskega sistema, vgradnji novih procesov v obstoječe

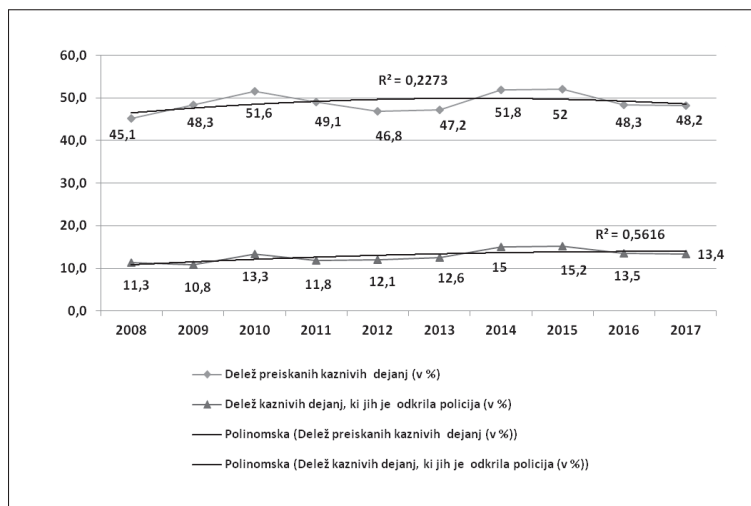
% ali za 0,1 odstotne točke (v nadaljnjem besedilu: od. t.). Preiskanih je bilo 48,2 % (48,3 %) kaznivih dejanj (MNZ, Policija, 2018: 29).

Iz grafikona 1 je razvidno, da so števila kaznivih dejanj, preiskanih kaznivih dejanj in tudi kaznivih dejanj, ki jih je odkrila policija, v desetletnem obdobju nihala, medtem ko so se v zadnjih treh letih občutno zmanjšala.

<sup>4</sup> V oklepaju je naveden primerjalni podatek za leto 2016. Velja za vse tovrstne pojavitve.



**Grafikon 1:** Trendi kaznivih dejanj, preiskanih kaznivih dejanj in kaznivih dejanj, ki jih je odkrila policija, v obdobju 2008–2017 (vir: Kolenc, Kebe in Bukovnik, 2014; MNZ, Policija, 2018)



**Grafikon 2:** Trend preiskaniosti in lastne dejavnosti v obdobju 2008–2017 (vir: Kolenc et al., 2013; MNZ, Policija, 2018)

V obdobju 2008–2017 sta delež preiskanih kaznivih dejanj in delež kaznivih dejanj, ki jih je odkrila policija, primerljiva z deležema v obdobju 2009–2010 (grafikon 2). V letu 2017 je v primerjavi z letom 2008 preiskaniost večja za 3,1 od. t., delež kaznivih dejanj, ki jih je policija odkrila z lastno dejavnostjo, pa za 2,1 od. t.

Policijska uprava Ljubljana je obravnavala 46,3 % (45,8 %) vseh kaznivih dejanj, Policijska uprava Maribor pa 12,5 % (12,3 %). Najmanj jih je obravnavala Policijska uprava Nova Gorica, in sicer 3,9 % (4,1 %). V primerjavi z letom 2016 se je število kaznivih dejanj povečalo samo na območju Policijske uprave Koper, in sicer za 1,3 %. Najbolj, za 15,2 %, se je zmanjšalo na območju Policijske uprave Kranj.

**Tabela 2:** Kazniva dejanja po enotah v obdobju 2016–2017 (vir: MNZ, Policija, 2018: 80)

Enota	Število kaznivih dejanj		Porast/ upad [v %]	Število preiskanih kaznivih dejanj		Delež preiskanih kaznivih dejanj [v %]		Število kaznivih dejanj, ki jih je odkrila policija		Delež kaznivih dejanj, ki jih je odkrila policija [v %]	
	2016	2017		2016	2017	2016	2017	2016	2017	2016	2017
PU Celje	6.770	6.179	-8,7	3.993	3.736	59,0	60,5	1.088	1.007	16,1	16,3
PU Koper	4.180	4.236	1,3	1.889	1.950	45,2	46,0	517	658	12,4	15,5
PU Kranj	4.541	3.851	-15,2	2.123	1.728	46,8	44,9	773	333	17,0	8,6
PU Ljubljana	28.174	26.876	-4,6	11.502	11.160	40,8	41,5	2.494	2.251	8,9	8,4
PU Maribor	7.601	7.254	-4,6	3.849	3.748	50,6	51,7	938	1.252	12,3	17,3
PU M. Sobota	2.442	2.336	-4,3	1.657	1.581	67,9	67,7	561	683	23,0	29,2
PU N. Gorica	2.511	2.259	-10,0	1.318	1.144	52,5	50,6	273	355	10,9	15,7
PU N. mesto	5.216	5.014	-3,9	3.295	2.869	63,2	57,2	1.548	1.190	29,7	23,7
GPU	139	47	-66,2	133	47	95,7	100,0	118	24	84,9	51,1
<b>Skupaj</b>	<b>61.574</b>	<b>58.052</b>	<b>-5,7</b>	<b>29.759</b>	<b>27.963</b>	<b>48,3</b>	<b>48,2</b>	<b>8.310</b>	<b>7.753</b>	<b>13,5</b>	<b>13,4</b>

Generalna policijska uprava (v nadaljnjem besedilu: GPU) je obravnavala 47 (139) ali za 66,2 % manj kaznivih dejanj, od tega NPU 41 (131) ali za 68,7 % manj. Slednji dosega 100-odstotno (98,5-odstotno) preiskanoost. Škoda, povzročena s kaznivimi dejanji, za katera je NPU vložil kazenske ovadbe ali poročila v njihovo dopolnitev, je bila ocenjena na 95,7 (115,0) milijona evrov ali za 16,8 % manj. NPU je ovadil za 64,8 % manj fizičnih oseb. Zmanjšanje števila obravnavanih kaznivih dejanj in osumljencev je posledica dolgotrajnosti zahtevnih in

Prioriteta dela NPU so bile preiskave zahtevnih in zapletenih oblik kaznivih dejanj zlorabe položaja ali pravic in zlorabe položaja ali zaupanja pri gospodarski dejavnosti v škodo bančnega sektorja. Kar 93,7 %<sup>5</sup> zaznanih t. i. bančnih kaznivih dejanj je bilo preiskanih. Med obravnavanimi gospodarskimi kaznivimi dejanji je treba omeniti tudi zlorabe notranjih informacij, organiziranje denarnih verig in nedovoljeno prirrejanje iger na srečo. NPU je veliko pozornosti namenil obravnavi korupcijskih kaznivih dejanj na področjih,

**Tabela 3:** Kazniva dejanja, za katera je NPU vložil kazensko ovadbo ali poročilo v njeno dopolnitev, v obdobju 2016–2017 (vir: MNZ, Policija, 2018: 80)

Vrsta kriminalitete	Število kaznivih dejanj		Porast/ upad [v %]	Število preiskanih kaznivih dejanj		Porast/ upad [v %]	Število ovadenih osumljencev		Škoda [v 1.000 EUR]	
	2016	2017		2016	2017		2016	2017	2016	2017
Celotna	131	41	-68,7	129	41	-68,2	267	94	115.002	95.679
splošna	63	6	...	61	6	...	97	8	2.155	0
gospodarska	68	35	-48,5	68	35	-48,5	170	86	112.847	95.679
Organizirana	57	8	...	57	8	...	94	11	0	15
Značilna korupcijska kazniva dejanja	5	1	...	5	1	...	16		3.824	0

kompleksnih preiskav z uporabo prikritih preiskovalnih ukrepov in v odvisnosti od aktivnosti in pridobivanja podatkov in dokazov iz tujine.

<sup>5</sup> Podatki GPU UKP NPU, pridobljeni 17. februarja 2018.

kjer so korupcijska tveganja največja, in sicer zlasti na področju zdravstvenega sistema in lokalnih skupnosti, stečajev ter korupcije v športu. Ravno glede slednje je treba poudariti, da je NPU v sodelovanju z drugimi državami članicami EU in Europolom uspešno končal zahtevno preiskavo odkrivanja in preiskovanja korupcije v športu ter ilegalnih stavnic. Rezultati preiskave o prepletenosti različnih kriminalnih združb, ki so se ukvarjale s temi in drugimi kaznivimi dejanji, bodo v pomoč tujim varnostnim organom. Na področju drugih hudih oblik kriminalitete se je nadaljevala mednarodna preiskava, povezana z odkritjem nezakonite tiskarne ponarejenih evrskih bankovcev, sicer pa je bilo delo usmerjeno v preiskovanje mednarodne trgovine s prepovedanimi dro-

gami in orožjem, zlorabo prostitucije, trgovino z ljudmi ter prepovedano prehajanje meje ali ozemlja države.

Kazenske ovadbe ali poročila v njihovo dopolnitev so policisti vložili zoper 14.984 (15.318) ali 2,2 % manj fizičnih oseb. Še vedno so prevladovali moški, povečal pa se je delež ovadenih žensk, in sicer za 0,3 od. t. Med ovadenimi so prevladovali slovenski državljani, za 0,8 od. t. pa se je povečal delež ovadenih državljanov drugih držav. Povečal se je tudi delež starejših ovadenih oseb, in sicer v primerjavi z letom 2016 za 0,3 od. t. Ovadenih je bilo 815 (960) pravnih oseb ali 15,1 % manj (MNZ, Policija, 2018: 29).

**Tabela 4:** Struktura ovadenih oseb v obdobju 2016–2017 (vir: MNZ, Policija, 2018: 83)

Struktura	2016		2017		Porast/upad [v %]
	število oseb	delež [v %]	število oseb	delež [v %]	
Spol	15.318	100,0	14.984	100,0	-2,2
moški	12.183	79,5	11.865	79,2	-2,6
ženski	3.135	20,5	3.119	20,8	-0,5
Starost	15.318	100,0	14.984	100,0	-2,2
od 14 do 17 let	779	5,1	870	5,8	11,7
od 18 do 20 let	814	5,3	802	5,4	-1,5
od 21 do 30 let	3.230	21,1	3.096	20,7	-4,1
od 31 do 40 let	4.087	26,7	3.899	26,0	-4,6
od 41 do 50 let	3.047	19,9	2.994	20,0	-1,7
51 let in več	3.361	21,9	3.323	22,2	-1,1
Državljanstvo	15.318	100,0	14.984	100,0	-2,2
Slovenija	12.940	84,5	12.445	83,1	-3,8
države EU	935	6,1	1.006	6,7	7,6
druge države	1.443	9,4	1.533	10,2	6,2
Celotna kriminaliteta	15.318	100,0	14.984	100,0	-2,2
splošna	12.986	84,8	12.943	86,4	-0,3
gospodarska	2.332	15,2	2.041	13,6	12,5
Organizirana	236	1,5	115	0,8	-51,3
Mladoletniška	969	6,3	1.036	6,9	6,9
Pravne osebe	960	100,0	815	100,0	-15,1

S kaznivimi dejanji je bilo oškodovanih 34.449 (35.669) fizičnih oseb ali 3,4 % manj in 6.930 (7.209) pravnih oseb ali 3,9 % manj (MNZ, Policija, 2018: 29). Pri ovadenih osebah je bilo razmerje med moškimi in ženskami 4 : 1, pri oškodovanih kaznivih dejanj pa 4 : 3. Tako kot leta 2016 so tudi v letu 2017 med najpogosteje ovadenimi prevladovali osebe, stare od 31 do 40 let, med oškodovanimi pa osebe, stare več kot 51 let.

dejanj z uporabo prikritih preiskovalnih ukrepov postaja vse zahtevnejše, saj se kriminalne združbe v sodnih postopkih lahko seznanijo z vrstami in načini izvajanja prikritih preiskovalnih ukrepov. Temu se prilagajajo in zmanjšujejo tveganja za razkritje kriminalne dejavnosti, zato preiskovanje z uporabo prikritih preiskovalnih ukrepov za pridobitev kakovostnih dokazov traja dalj časa. Zaradi dolgotrajnosti takšnih preiskav je kriminalistična policija obravnavala manj kaznivih dejanj,

**Tabela 5:** Struktura oškodovanih oseb v obdobju 2016–2017 (vir: MNZ, Policija, 2018: 83)

Struktura	2016		2017		Porast/upad [v %]
	število oseb	delež [v %]	število oseb	delež [v %]	
Spol	35.669	100,0	34.449	100,0	-3,4
moški	21.667	60,7	19.556	56,8	-9,7
ženski	14.002	39,3	14.893	43,2	6,4
Starost	35.669	100,0	34.449	100,0	-3,4
od 0 do 17 let	2.171	6,1	2.133	6,2	-1,8
od 18 do 20 let	1.271	3,6	1.167	3,4	-8,2
od 21 do 30 let	5.428	15,2	5.081	14,7	-6,4
od 31 do 40 let	7.546	21,2	7.137	20,7	-5,4
od 41 do 50 let	7.192	20,2	6.908	20,1	-3,9
51 let in več	12.061	33,8	12.023	34,9	-0,3
Državljanstvo	35.669	100,0	34.449	100,0	-3,4
Slovenija	32.246	90,4	31.109	90,3	-3,5
države EU	1.179	3,3	1.397	4,1	18,5
druge države	2.244	6,3	1.943	5,6	-13,4
Celotna kriminaliteta	35.669	100,0	34.449	100,0	-3,4
splošna	31.931	89,5	30.453	88,4	-4,6
gospodarska	3.738	10,5	3.996	11,6	6,9
Organizirana	32	0,1	67	0,2	...
Mladoletniška	626	1,8	656	1,9	4,8
Pravne osebe	7.209	100,0	6.930	100,0	-3,9

Policija je pridobila odredbe za izvedbo 1.070 (1.287<sup>6</sup>) prikritih preiskovalnih ukrepov, od tega 437 (566) za pridobitev podatkov o prometu v elektronskem komunikacijskem omrežju (prvi odstavek 149. b člena ZKP (2014)) zoper 220 (331) oseb in 633 (721) za izvedbo drugih preiskovalnih ukrepov zoper 247 (249) oseb. Preiskovanje najhujših kaznivih

prikriti preiskovalni ukrepi pa so bili uporabljeni tudi zoper manj oseb (MNZ, Policija, 2018: 35).

<sup>6</sup> V Letnem poročilu o delu policije za 2016 je v besedilu poglavja 2.2.1 naveden napačen podatek, in sicer 1.278 namesto 1.287.



**Tabela 6:** Preiskovalna dejanja in drugi ukrepi pri preiskovanju kaznivih dejanj v obdobju 2016–2017 (vir: MNZ, Policija, 2018: 90)

Preiskovalna dejanja in drugi ukrepi pri preiskovanju	2016	2017	Porast/upad [v %]
Število ogledov kraja kaznivega dejanja	16.491	14.842	-10,0
Število zasegov predmetov	1.497	12.492	4,0
Število hišnih preiskav	163	1.401	-6,4
Število policijskih zaslišanj	12.011	727	6,0
Število osebnih preiskav	686	144	-11,7
Število pridobitev podatkov o prometu v elektronskem komunikacijskem omrežju	566	437	-22,8
Število drugih prikritih preiskovalnih ukrepov	721	633	-12,2
Število oseb, zoper katere je bila odrejena pridobitev podatkov o prometu v elektronskem komunikacijskem omrežju	331	220	-33,5
Število oseb, zoper katere so bili odrejeni drugi prikriti preiskovalni ukrepi	249	247	-0,8

Med prejetimi anonimnimi e-prijavami je bilo 434 (479) uporabnih (dogodki in podatki, ki so omogočili nadaljnjo preiskavo), od tega 148 (177) o prepovedanih drogah, 137 (102) o korupciji, 88 (130) o nasilju v družini, 44 (56) o pogrešanih in iskanih osebah ter 17 (14) o trgovini z ljudmi<sup>7</sup> (MNZ, Policija, 2017: 35).

#### 4 Delo po posameznih področjih kriminalitete

Slovenska policija deli kriminaliteto na splošno in gospodarsko. Organizirano kriminaliteto sestavljajo kazniva dejanja splošne in gospodarske kriminalitete, ki so po ugotovitvah policistov posledica organiziranega kriminalnega delovanja. Mladoletniška kriminaliteta obsega predvsem kazniva dejanja splošne kriminalitete, za katera so ovadene osebe, stare od 14 do 17 let. Posebej se prikazujejo t. i. posebne oblike kriminalitete, ki so statistično sicer zajete pri splošni ali go-

spodarski kriminaliteti (Ferme in Kebe, 2012; Kolenc, Kebe in Bukovnik, 2011, 2013; Lukan, 2009; Lukan in Kolenc, 2010).

##### 4.1 Splošna kriminaliteta

Tako kot za celotno kriminaliteto je tudi za splošno kriminaliteto značilen trend zmanjševanja števila kaznivih dejanj, ki se je nadaljeval tudi v letu 2017. Obravnavanih je bilo 49.165 (51.377) kaznivih dejanj splošne kriminalitete ali za 4,3 % manj kot v letu 2016, preiskanih pa je bilo 44,1 % (42,1 %)<sup>8</sup> kaznivih dejanj. Največji delež kaznivih dejanj splošne kriminalitete obsega premoženjska kriminaliteta, katere zmanjšanje najbolj vpliva na zmanjšanje kaznivih dejanj v celoti. Pri preiskovanju kaznivih dejanj tatvin, vlomov, ropov in tatvin motornih vozil policija ugotavlja prisotnost tujih kriminalnih skupin. Manj kaznivih dejanj lahke telesne poškodbe je vplivalo na zmanjšanje števila kaznivih dejanj zoper življenje in telo, ki v skupnem številu kaznivih dejanj splošne kriminali-

**Tabela 7:** Vrsta kriminalitete v obdobju 2008–2017 (MNZ, Policija, 2018).

Kriminaliteta	Število kaznivih dejanj									
	2008	2009	2010	2011	2012	2013	2014	2015	2016	2017
Celotna	81.917	87.463	89.489	88.722	91.430	93.833	87.474	68.810	61.574	58.052
splošna	74.458	78.204	76.425	75.976	78.577	77.500	70.700	56.257	51.377	49.165
gospodarska	7.459	9.259	13.064	12.746	12.853	16.333	16.774	12.553	10.197	8.887
Organizirana	359	413	352	318	524	483	382	387	403	409
Mladoletniška	2.352	2.316	2.150	2.007	1.827	2.026	1.909	1.308	1.269	1.334

<sup>7</sup> Podatki GPU UKP, sistem anonimne e-prijave na spletni strani policije, pridobljeni 12. februarja 2018.

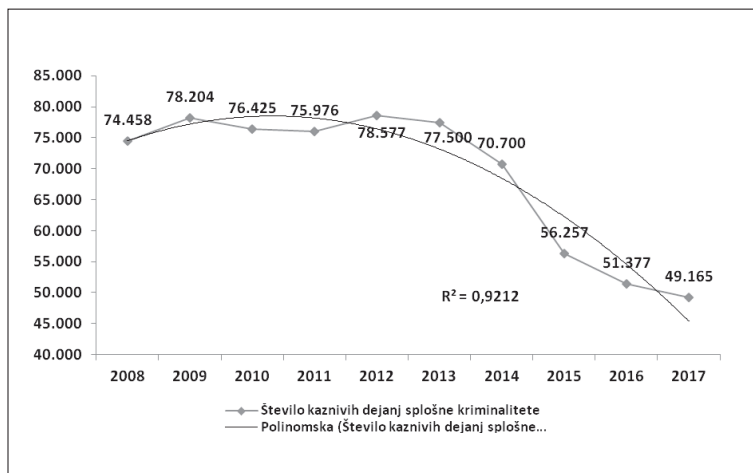
<sup>8</sup> Podatek GPU UKP, pridobljen iz zamrznjene baze podatkov policije 12. februarja 2018.



tete obsegajo relativno majhen delež. Povečalo pa se je število kaznivih dejanj zoper spolno nedotakljivost, med katerimi najbolj izstopajo kazniva dejanja spolnega napada na osebo, mlajšo od 15 let. Povečanje števila slednjih je predvsem posledica boljšega odkrivanja zaradi novih oblik dela policije. Za zaščito zlorabljenih otrok in pregon storilcev kaznivih dejanj, povezanih s spolnimi zlorabami otrok, je policija v preteklem obdobju izvedla več lastnih aktivnosti, v sodelovanju s tujimi varnostnimi organi pa je bilo končanih tudi več mednarodnih operacij (MNZ, Policija, 2018: 30).

Iz grafikona 3 je mogoče razbrati, da je število kaznivih dejanj v letu 2017 najmanjše v desetletnem obdobju, saj je za kar 34,0 % manjše kot leta 2008 (74.458). To je posledica različnih dejavnikov, med drugim tudi povečanega števila poostrenih nadzorov policije na varnostno obremenjenih območjih.

Kaznivih dejanj zoper življenje in telo je bilo 1.499 (1.585) ali za 5,4 % manj, preiskanih pa je bilo 90,1 % (90,7 %). Povečalo se je število ubojev (s 13 na 21), od katerih je bilo dokončanih 6 (2), in število umorov (s 13 na 20), od katerih je bilo dokončanih 13 (8). Število kaznivih dejanj hude telesne poškodbe se je zmanjšalo za 5,4 %, lahke telesne poškodbe pa za 6,7 % (MNZ, Policija, 2018: 30).



**Grafikon 3:** Trend splošne kriminalitete v obdobju 2008–2017  
(vir: Kolenc et al., 2014; MNZ, Policija, 2018)

**Tabela 8:** Kazniva dejanja zoper življenje in telo v obdobju 2016–2017 (vir: MNZ, Policija, 2018: 84)

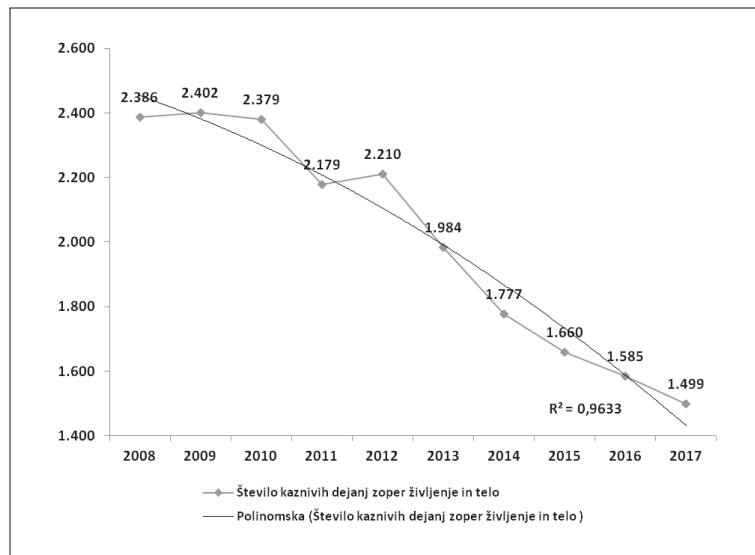
Vrsta kaznivega dejanja	Število kaznivih dejanj		Porast/ upad [v %]	Število preiskanih kaznivih dejanj		Delež preiskanih kaznivih dejanj [v %]	
	2016	2017		2016	2017	2016	2017
Uboj – skupaj	13	21	...	13	21	100,0	100,0
dokončani	2	6	...	2	6	100,0	100,0
poskus	11	15	...	11	15	100,0	100,0
Umor – skupaj	13	20	...	13	20	100,0	100,0
dokončani	8	13	...	8	13	100,0	100,0
poskus	5	7	...	5	7	100,0	100,0
Posebno huda telesna poškodba	4	8	...	3	8	75,0	100,0
Huda telesna poškodba	149	141	-5,4	123	117	82,6	83,0
Lahka telesna poškodba	1.338	1.249	-6,7	1.219	1.129	91,1	90,4
Druga kazniva dejanja	68	60	-11,8	66	56	97,1	93,3
<b>Skupaj</b>	<b>1.585</b>	<b>1.499</b>	<b>-5,4</b>	<b>1.437</b>	<b>1.351</b>	<b>90,7</b>	<b>90,1</b>

**Tabela 9:** Kazniva dejanja zoper življenje in telo v obdobju 2008–2017 (vir: MNZ, Policija, 2018)

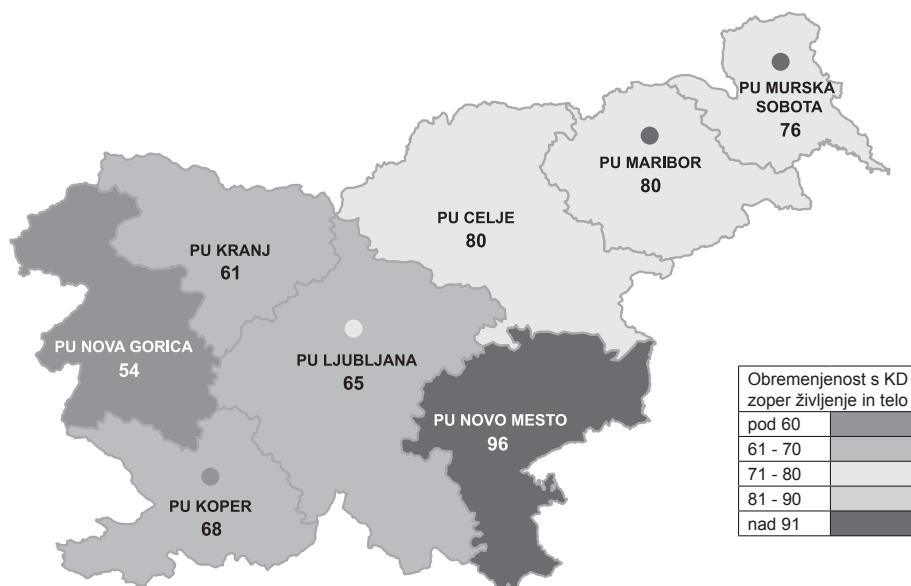
Vrsta kaznivega dejanja	Število kaznivih dejanj									
	2008	2009	2010	2011	2012	2013	2014	2015	2016	2017
Uboj – skupaj	25	35	26	32	25	25	18	21	13	21
dokončan	6	4	2	4	4	6	5	5	2	6
poskus	19	31	24	28	21	19	13	16	11	15
Umor – skupaj	5	16	15	18	19	15	15	25	13	20
dokončan	5	9	8	12	10	6	11	15	8	13
poskus	–	7	7	6	9	9	4	10	5	7
Posebno huda telesna poškodba	21	8	10	11	8	6	7	9	4	8
Huda telesna poškodba	187	204	206	176	207	166	174	155	149	141
Lahka telesna poškodba	1.927	1.965	1.966	1.787	1.817	1.677	1.476	1.376	1.338	1.249
Druga kazniva dejanja	221	174	156	155	134	95	87	74	68	60
<b>Skupaj</b>	<b>2.386</b>	<b>2.402</b>	<b>2.379</b>	<b>2.179</b>	<b>2.210</b>	<b>1.984</b>	<b>1.777</b>	<b>1.660</b>	<b>1.585</b>	<b>1.499</b>

Iz grafikona 4 je jasno razviden padajoč trend števila kaznivih dejanj zoper življenje in telo, in sicer se je od leta 2008 do 2017 njihovo število zmanjšalo za 37,2 %. Zmanjšalo se je predvsem število hudih in lahkih telesnih poškodb, za katere je policija vložila kazensko ovadbo ali poročilo v njeno dopol-

nitev. Policija je obravnavala 73 kaznivih dejanj zoper življenje in telo na 100.000 prebivalcev, največ na Policijski upravi Novo mesto (96), najmanj pa na Policijski upravi Nova Gorica (54) – slika 1.



**Grafikon 4:** Trend kaznivih dejanj zoper življenje in telo v obdobju 2008–2017 (vir: Kolenc et al., 2014; MNZ, Policija, 2018)



**Slika 1:** Kazniva dejanja zoper življenje in telo na 100.000 prebivalcev po policijskih upravah (vir: MNZ, Policija, 2018: 16)

Kaznivih dejanj zoper spolno nedotakljivost je bilo 427 (356) ali za 19,9 % več, preiskanih pa je bilo 89,9 % (87,1 %). Za 70,0 % se je povečalo število kaznivih dejanj prikazovanja,

izdelave, posesti in posredovanja pornografskega gradiva, kar je posledica povečanja števila prijav tujih varnostnih organov, Europola in tujih nevladnih organizacij. Število kaznivih de-

janj spolnega nasilja ostaja nespremenjeno, in sicer 43 (43). Podanih je bilo malo več kazenskih ovadb za posilstvo, in sicer 42 (33). Od tega je bilo dokončanih posilstev 34 (28). Za 14,2 % se je zmanjšalo število kaznivih dejanj spolnega napada na osebo, mlajšo od 15 let (MNZ, Policija, 2018: 30).

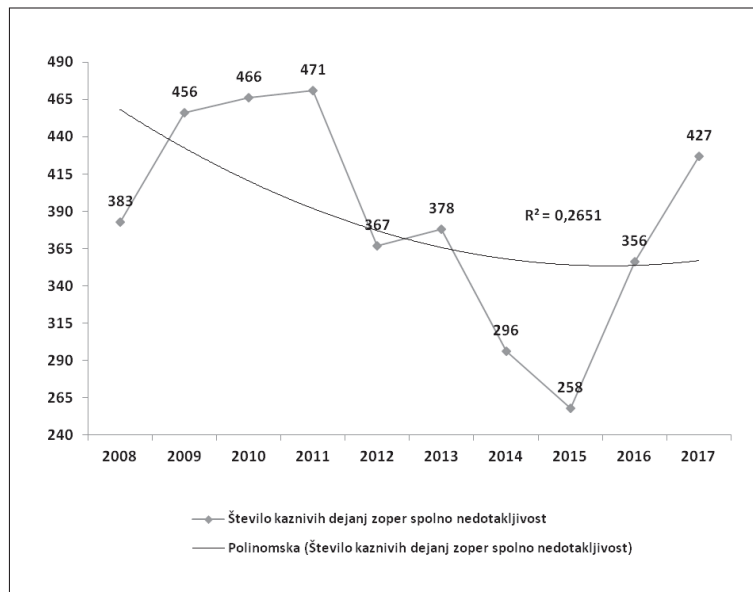
V letu 2015 je bilo število kaznivih dejanj zoper spolno nedotakljivost najmanjše v obdobju 2008–2017 (tabela 11), medtem ko se je njihovo število v zadnjem letu približalo obdobju 2009–2011 (grafikon 5).

**Tabela 10:** Kazniva dejanja zoper spolno nedotakljivost v obdobju 2016–2017 (vir: MNZ, Policija, 2018: 85)

Vrsta kaznivega dejanja	Število kaznivih dejanj		Porast/ upad [v %]	Število preiskanih kaznivih dejanj		Delež preiskanih kaznivih dejanj [v %]	
	2016	2017		2016	2017	2016	2017
Posilstvo – skupaj	33	42	...	30	39	90,9	92,9
dokončano	28	34	...	26	32	92,9	94,1
poskus	5	8	...	4	7	80,0	87,5
Spolno nasilje	43	43	...	34	37	79,1	86,0
Kršitev spolne nedotakljivosti z zlorabo položaja	7	6	...	7	6	100,0	100,0
Spolni napad na osebo, mlajšo od 15 let	134	115	-14,2	116	105	86,6	91,3
Pridobivanje oseb, mlajših od 15 let, za spolne namene	9	3	...	8	2	88,9	66,7
Prikazovanje, izdelava, posest in posredovanje pornografskega gradiva	110	187	70,0	99	167	90,0	89,3
Druga kazniva dejanja	20	31	...	16	28	80,0	90,3
<b>Skupaj</b>	<b>356</b>	<b>427</b>	<b>19,9</b>	<b>310</b>	<b>384</b>	<b>87,1</b>	<b>89,9</b>

**Tabela 11:** Kazniva dejanja zoper spolno nedotakljivost v obdobju 2008–2017 (vir: MNZ, Policija, 2018)

Vrsta kaznivega dejanja	Število kaznivih dejanj									
	2008	2009	2010	2011	2012	2013	2014	2015	2016	2017
Posilstvo – skupaj	57	79	63	55	58	53	44	42	33	42
dokončano	46	66	55	42	53	43	40	39	28	34
poskus	11	13	8	13	5	10	4	3	5	8
Spolno nasilje	60	67	68	39	45	49	48	30	43	43
Kršitev spolne nedotakljivosti z zlorabo položaja	27	16	20	21	21	30	3	12	7	6
Spolni napad na osebo, mlajšo od petnajst let	159	199	244	218	161	168	110	81	134	115
Pridobivanje oseb, mlajših od 15 let, za spolne namene							1	4	9	3
Prikazovanje, izdelava, posest in posredovanje pornografskega gradiva	56	48	41	114	59	44	72	69	110	187
Druga kazniva dejanja	24	47	30	24	23	34	19	20	20	31
<b>Skupaj</b>	<b>383</b>	<b>456</b>	<b>466</b>	<b>471</b>	<b>367</b>	<b>378</b>	<b>296</b>	<b>258</b>	<b>356</b>	<b>427</b>



**Grafikon 5:** Trend kaznivih dejanj in kaznivih dejanj zoper spolno nedotakljivost v obdobju 2008–2017 (vir: Kolenc et al., 2014; MNZ, Policija, 2018)

Obravnavanih je bilo 2.287 (2.415) ali za 5,3 % manj kaznivih dejanj zoper zakonsko zvezo, družino in otroke. Najbolj, za 28,8 %, se je zmanjšalo število kaznivih dejanj neplačevanja preživnine. Vzroka za to sta: prvič, upoštevanje usmeritev za delo, ki so začele veljati v letu 2016, glede evidentiranja tega

kaznivega dejanja in drugič, manj prijav – podatki o številu dejanskih oškodovanih oseb kažejo zmanjšanje za 14,2 %<sup>9</sup>. Za 4,9 % se je zmanjšalo število kaznivih dejanj nasilja v družini, za 18,6 % pa se je povečalo število kaznivih dejanj odvzema mladoletne osebe (MNZ, Policija, 2018: 30).

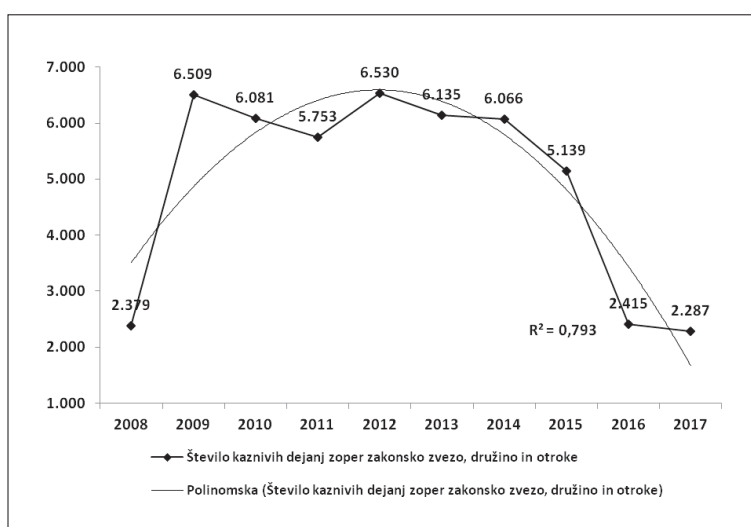
**Tabela 12:** Kazniva dejanja zoper zakonsko zvezo, družino in otroke 2016–2017 (vir: MNZ, Policija, 2018: 85)

Vrsta kaznivega dejanja	Število kaznivih dejanj		Porast/upad [v %]
	2016	2017	
Odvzem mladoletne osebe	274	325	18,6
Nasilje v družini	1.324	1.259	-4,9
Zanemarjanje mladoletne osebe in surovo ravnanje	478	461	-3,6
Neplačevanje preživnine	333	237	-28,8
Druga kazniva dejanja	6	5	...
<b>Skupaj</b>	<b>2.415</b>	<b>2.287</b>	<b>-5,3</b>

<sup>9</sup> Podatek GPU UKP SSK, pridobljen 18. februarja 2018.

**Tabela 13:** Kazniva dejanja zoper zakonsko zvezo, družino in otroke v obdobju 2008–2017 (vir: MNZ, Policija, 2018)

Vrsta kaznivega dejanja	Število kaznivih dejanj									
	2008	2009	2010	2011	2012	2013	2014	2015	2016	2017
Odvzem mladoletne osebe	264	293	302	416	372	385	369	329	274	325
Nasilje v družini	120	2.478	2.344	1.917	1.702	1.592	1.601	1.267	1.324	1.259
Zanemarjanje otroka in surovo ravnanje	336	720	694	644	677	624	525	424	487	461
Neplačevanje preživnine							3.566	3.115	333	237
Druga kazniva dejanja	1.659	3.018	2.741	2.776	3.779	3.534	5	4	6	5
<b>Skupaj</b>	<b>2.379</b>	<b>6.509</b>	<b>6.081</b>	<b>5.753</b>	<b>6.530</b>	<b>6.135</b>	<b>6.066</b>	<b>5.139</b>	<b>2.415</b>	<b>2.287</b>



**Grafikon 6:** Trend kaznivih dejanj zoper zakonsko zvezo, družino in otroke v obdobju 2008–2017 (vir: Kolenc et al., 2014; MNZ, Policija, 2018)

Iz grafikona 6 je razvidno, da se je število kaznivih dejanj zoper zakonsko zvezo, družino in otroke v zadnjih dveh letih močno zmanjšalo glede na obdobje 2009–2015.

Kaznivih dejanj, povezanih z motornimi vozili, je bilo za 33,9 % manj kot v letu 2016, kar je posledica splošnega zmanjševanja števila tatvin motornih vozil v Evropi in na jugovzhodnem Balkanu. Po oceni policije v Sloveniji deluje manj tujih kriminalnih skupin, ki organizirano izvajajo tatvine motornih vozil. Slovenija je glede na EU država z eno izmed nižjih stopenj avtomobilske kriminalitete. Najpogostejše odtujena vozila so osebni avtomobili znamke Renault (Clio), VW (Golf), BMW (serije 3) in Audi (A4 in A3). Največ tatvin vozil je še

vedno zaradi rezervnih delov (Policija, 2018). Kaznivih dejanj, povezanih samo z osebnimi avtomobili, je bilo 304 (506) ali za 39,9 % manj, kar je posledica tudi več uspešno končanih hišnih preiskav na območjih več policijskih uprav, kjer so se ukradena vozila razstavljala za rezervne dele. Prijeta je bila tudi skupina poljskih državljanov, ki je izvajala tatvine motornih vozil z brezkontaktnimi ključi. Delež preiskanih kaznivih dejanj za vsa motorna vozila je 23,4-odstoten (18,2-odstoten), samo za osebne avtomobile pa 27,3-odstoten (19,6-odstoten) (MNZ, Policija, 2018: 31).

**Tabela 14:** Kazniva dejanja zoper premoženje v obdobju 2016–2017<sup>10</sup> (vir: MNZ, Policija, 2018: 85)

Vrsta kaznivega dejanja	Število kaznivih dejanj		Porast/ upad [v %]	Število preiskanih kaznivih dejanj		Delež preiskanih kaznivih dejanj [v %]	
	2016	2017		2016	2017	2016	2017
Poškodovanje tuje stvari	2.976	3.189	7,2	707	731	23,8	22,9
Tatvina – skupaj**	31.853	28.977	-9,0	6.861	6.599	21,5	22,8
vlom	10.707	8.752	-18,3	1.406	1.319	13,1	15,1
drzna tatvina	520	648	24,6	164	210	31,5	32,4
druge tatvine	20.626	19.577	-5,1	5.291	5.070	25,7	25,9
Rop	226	238	5,3	87	111	38,5	46,6
Roparska tatvina	55	52	-5,5	42	37	76,4	71,2
Zatajitev	1.355	1.424	5,1	529	529	39,0	37,1
Klasična goljufija	2.612	2.401	-8,1	2.163	1.905	82,8	79,3
Požig	61	68	11,5	15	17	24,6	25,0
Druge kazniva dejanja	904	1.080	19,5	753	895	83,3	82,9
<b>Skupaj</b>	<b>40.042</b>	<b>37.429</b>	<b>-6,5</b>	<b>11.157</b>	<b>10.824</b>	<b>27,9</b>	<b>28,9</b>

Delež premoženjske kriminalitete v celotni kriminaliteti se je v primerjavi z letom 2016 zmanjšal za 0,5 od. t. Kaznivih dejanj zoper premoženje je bilo 37.429 (40.042) ali za 6,5 % manj, preiskanih pa je bilo 28,9 % (27,9 %) ali za 1,0 od. t. več. V primerjavi z letom 2016 je bilo za 24,6 % več drznih tatvin.

Večja kriminalna združba iz Hrvaške je namreč organizirano opravljala drzne tatvine na ljubljanskem območju in v turističnih krajih, kot so Postojna, Koper, Bled ipd. Več je bilo podanih kazenskih ovadb ali poročil v njihovo dopolnitev še zaradi požigov, ropov in poškodovanj tuje stvari, manj pa

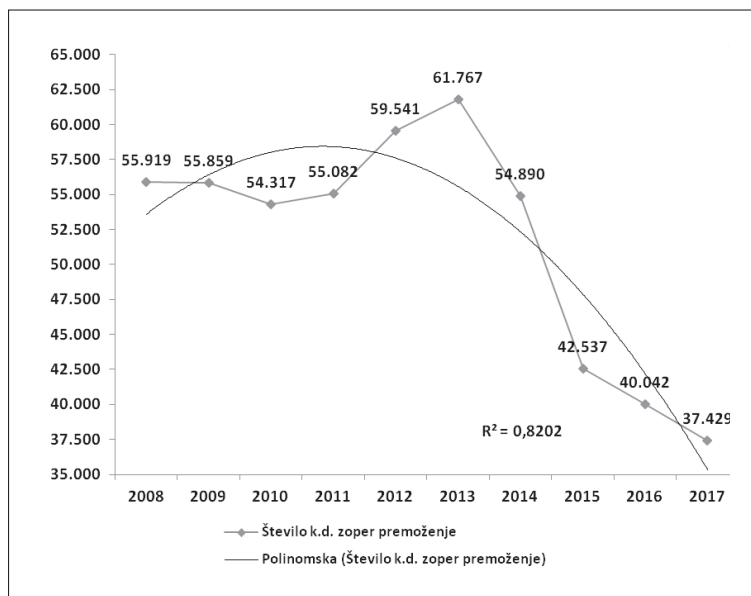
**Tabela 15:** Kazniva dejanja zoper premoženje v obdobju 2008–2017 (vir: MNZ, Policija, 2018)

Vrsta kaznivega dejanja	Število kaznivih dejanj									
	2008	2009	2010	2011	2012	2013	2014	2015	2016	2017
Poškodovanje tuje stvari	5.694	5.306	4.713	4.548	5.110	4.621	3.726	3.202	2.976	3.189
Tatvina – skupaj	43.754	43.482	42.292	44.009	47.548	50.152	44.161	33.686	31.853	28.977
vlom	14.909	15.098	13.085	13.363	13.768	14.946	13.603	10.251	10.707	8.752
drzna tatvina	611	628	588	716	817	947	709	526	520	648
druge tatvine	27.652	27.172	28.090	29.408	32.435	33.641	29.849	22.909	20.626	19.577
Rop	383	479	463	402	390	375	297	232	226	238
Roparska tatvina	106	106	89	81	82	76	68	59	55	52
Zatajitev	1.472	1.479	1.410	1.616	1.764	1.712	1.799	1.526	1.355	1.424
Klasična goljufija	2.982	3.323	3.807	2.894	3.378	3.490	3.567	2.754	2.612	2.401
Požig	59	76	53	49	87	63	66	41	61	68
Druge kazniva dejanja	1.469	1.608	1.490	1.483	1.182	1.278	1.206	1.037	904	1.080
<b>Skupaj</b>	<b>55.919</b>	<b>55.859</b>	<b>54.317</b>	<b>55.082</b>	<b>59.541</b>	<b>61.767</b>	<b>54.890</b>	<b>42.537</b>	<b>40.042</b>	<b>37.429</b>

<sup>10</sup> Kazniva dejanja zoper premoženje brez istovrstnih kaznivih dejanj gospodarske kriminalitete.

zaradi tatvin, vlomov, roparskih tatvin in klasičnih goljufij (MNZ, Policija, 2018: 30).





**Grafikon 7:** Trend kaznivih dejanj zoper premoženje v obdobju 2008–2017  
(vir: Kolenc et al., 2014; MNZ, Policija, 2018)

Iz grafikona 7 je razvidno, da se je število kaznivih dejanj premoženjske kriminalitete tudi v letu 2017 zmanjšalo. Razlog je zmanjšanje števila tatvin, ki najbolj vplivajo na gibanje premoženjske kriminalitete.

#### 4.2 Mladoletniška kriminaliteta

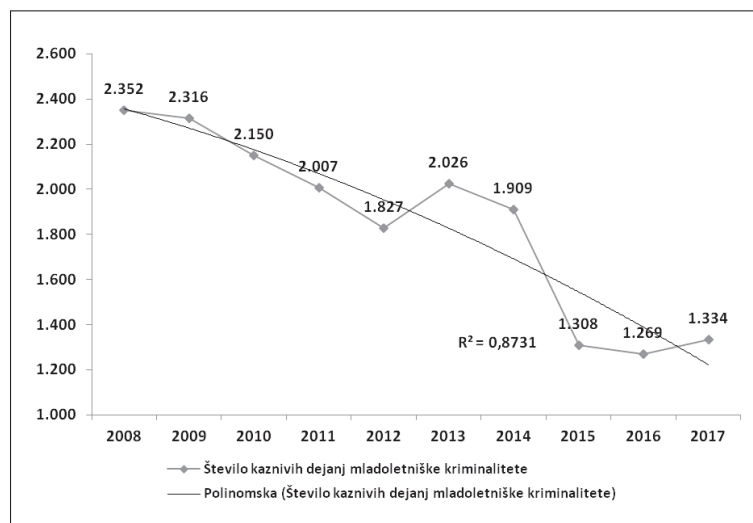
Delež mladoletniške kriminalitete v celotni obravnavani kriminaliteti je bil 2,3-odstoten (2,1-odstoten). Mladoletniki so bili osumljeni 1.334 (1.269) ali za 5,1 % več kaznivih dejanj, med katerimi so prevladovale tatvine, velike tatvine ter nepravilna proizvodnja in promet s prepovedanimi drogami, nedovoljenimi snovmi v športu in predhodnimi sestavinami (MNZ, Policija, 2018: 31).

V primerjavi z letom 2016 se je število mladoletnih storilcev povečalo za 11,7 %. V starostni strukturi je bilo mladoletnikov 5,8 % (5,1 %) vseh ovadenih oseb. Med oškodovanci kaznivih dejanj je bil delež otrok in mladoletnikov 6,2-odstoten (6,1-odstoten) (MNZ, Policija, 2018: 31).

Podatki zadnjih deset let kažejo, da se obseg mladoletniške kriminalitete zmanjšuje (grafikon 8). V zadnjih desetih letih se je število kaznivih dejanj, ki so jih bili osumljeni mladoletniki, zmanjšalo za 43,3 %, njihov delež pa se je glede na vsa kazniva dejanja zmanjšal za 0,8 od. t. – z 2,9 % v letu 2008 na 2,3 % v letu 2017. Kot ugotavljajo Kolenc et al. (2011, 2013), je eden od vzrokov za zmanjšanje tudi sprememba kazenskega zakonika z uvedbo kaznivih dejanj, ki se preganjajo na predlog oškodovanca. Mladoletniki so najpogosteje storilci pravih kaznivih dejanj, oškodovanci pa jih iz različnih vzrokov ne prijavijo ali ne predlagajo njihovega pregona.

**Tabela 16:** Mladoletniška kriminaliteta v obdobju 2016–2017 (vir: MNZ, Policija, 2018: 87)

Vrsta kaznivega dejanja	Število kaznivih dejanj	
	2016	2017
Umor	2	0
Lahka telesna poškodba	65	68
Huda telesna poškodba	14	5
Posilstvo	5	4
Spolno nasilje	3	1
Spolni napad na osebo, mlajšo od 15 let	8	27
Prikazovanje, izdelava, posest in posredovanje pornografskega gradiva	15	28
Neupravičena proizvodnja in promet s prepovedanimi drogami, nedovoljenimi snovmi v športu in predhodnimi sestavinami za izdelavo prepovedanih drog	63	121
Omogočanje uživanja prepovedanih drog ali nedovoljenih snovi v športu	15	34
Tatvina	473	439
Velika tatvina	155	152
Rop	18	16
Goljufija	27	33
Izsiljevanje	11	18
Druga kazniva dejanja	395	388
<b>Skupaj</b>	<b>1.269</b>	<b>1.334</b>



**Grafikon 8:** Trend mladoletniške kriminalitete v obdobju 2008–2017 (vir: Kolenc et al., 2014; MNZ, Policija, 2018)

### 4.3 Gospodarska kriminaliteta in korupcija

Na področju gospodarske kriminalitete so bile aktivnosti usmerjene v intenzivnejše odkrivanje in preiskovanje, prvič, težjih oblik gospodarske kriminalitete s poudarkom na bančnem sektorju, zdravstvu, ogrožanju finančnih interesov Slovenije in EU, drugič, organiziranih oblik korupcijske kriminalitete na področjih z največjimi korupcijskimi tveganji in tretjič, kaznivih dejanj, ki ustvarjajo veliko protipravno premoženjsko korist ali škodo. Pri izvajanju finančnih preiskav je bilo veliko truda vloženega v identifikacijo, sledenje in zavarovanje odvzema s kaznivimi dejanji pridobljene protipravne premoženjske koristi. Velika pozornost je bila namenjena sodelovanju v postopkih za odvzem premoženja nezakonitega izvora in njihovem predlaganju (Zakon o odvzemu premoženja nezakonitega izvora [ZOPNI-A], 2014)). Sistemske izboljšave na področju obravnave premoženjske koristi so se še naprej sistematično uvajale, okrepljeno pa je bilo tudi sodelovanje z drugimi organi in ustanovami v Sloveniji in tujini.

S 16,6 % na 15,3 % se je v celotni kriminaliteti zmanjšal delež gospodarske kriminalitete. Manjši je bil tudi njen obseg, saj je bilo obravnavanih 8.887 (10.197) ali za 12,8 % manj kaznivih dejanj. Škoda, ki so jo povzročila gospodarska kazniva dejanja, je bila ocenjena na 437,5 (518,7) milijona evrov, kar je 15,7 % manj. Prav tako se je zmanjšal njen delež v strukturi škode celotne obravnavane kriminalitete, in sicer s 87,8 na 85,8 % ali za 2,0 od. t. Državnemu tožilstvu so bile poslani kazenske ovadbe ali poročila v njihovo dopolnitev tudi za 2.257 (2.682) kaznivih dejanj gospodarske kriminalitete, ki jih je policija obravnavala že v prejšnjih letih, in sicer z ocenjeno povzročeno škodo 3,6 (327,7) milijona evrov. V letu 2017 je preiskovalo kazniva dejanja gospodarske kriminalitete 16 (14) specializiranih preiskovalnih skupin (SPS), od tega so bile 4 (1) ustanovljene v letu 2017. Policija je sodelovala v 18 (18) finančnih preiskavah po ZOPNI-A (2014), od tega 12 (12) na področju gospodarske in 6 (6) na področju organizirane kriminalitete. Na predlog policije jih je bilo začelih 15 (12). V finančnih preiskavah so se izvajale preiskave zoper 40 (37)

**Tabela 17:** Gospodarska kriminaliteta v obdobju 2016–2017 (vir: MNZ, Policija, 2018: 87)

Vrsta kaznivega dejanja	Število kaznivih dejanj		Porast/ upad [v %]	Škoda [v 1.000 EUR]		Porast/ upad [v %]
	2016	2017		2016	2017	
Ponarejanje denarja	1.143	1.567	37,1	75,3	177,7	136,0
Uporaba ponarejenega negotovinskega plačilnega sredstva	678	1.420	109,4	421,0	884,5	110,1
Poslovna goljufija	1.567	1.373	-12,4	47.150,2	42.897,3	-9,0
Kršitev temeljnih pravic delavcev	3.151	1.332	-57,7	11.688,7	7.542,0	-35,5
Poneverba in neupravičena uporaba tujega premoženja	643	515	-19,9	3.667,6	5.210,3	42,1
Ponareditev ali uničenje poslovnih listin	423	327	-22,7	0,0	937,5	...
Zloraba položaja ali zaupanja pri gospodarski dejavnosti	160	287	79,4	145.190,9	254.978,3	75,6
Goljufija	203	228	12,3	36.657,6	17.915,2	-51,1
Zloraba uradnega položaja ali uradnih pravic	149	81	-45,6	11.720,7	2.482,6	-78,8
Pranje denarja	51	66	29,4	2.382,7	3.357,9	40,9
Davčna zatajitev	74	54	-27,0	13.268,2	4.237,2	-68,1
Oškodovanje upnikov	45	30	...	17.078,1	32.151,8	88,3
Zloraba negotovinskega plačilnega sredstva	24	25	...	16,7	127,7	...
Oderuštvo	16	20	...	57,7	204,6	...
Goljufija v škodo EU	15	18	...	2.582,2	1.083,0	-58,1
Povzročitev stečaja z goljufijo ali nevestnim poslovanjem	22	16	...	193.625,3	10.216,1	...
Druga kazniva dejanja	1.833	1.528	-16,6	33.087,10	53.051,60	60,3
<b>Skupaj</b>	<b>10.197</b>	<b>8.887</b>	<b>-12,8</b>	<b>518.669,9</b>	<b>437.455,4</b>	<b>-15,7</b>

fizičnih oseb in 4 (0) pravne osebe, odredilo pa jih je državno tožilstvo na podlagi 10. člena ZOPNI-A (2014)<sup>11</sup> (MNZ, Policija, 2018: 31).

Najbolj, za 109,4 %, se je povečalo število kaznivih dejanj uporabe ponarejenega negotovinskega plačilnega sredstva zaradi večjega števila prijav zlorab plačilnih kartic na spletu in serij napadov na bankomate. Za 79,4 % se je povečalo število kaznivih dejanj zlorabe položaja ali zaupanja pri gospodarski dejavnosti zaradi primerov, povezanih z zlorabami upravljavcev stanovanjskih blokov. Za 29,4 % več je bilo kaznivih dejanj pranja denarja, kar je posledica vdorov v elektronsko pošto pravnih subjektov in telefonskih prevar ter nadaljnega opravljanja gotovinskih transakcij. Najbolj, za 57,7 %, se je zmanjšalo število obravnavanih kaznivih dejanj kršitev temeljnih pravic delavcev, kar je posledica tako več končanih zadev v letu 2016 kot tudi poenotenja načina obravnave v letu 2017. Zmanjšanje števila kaznivih dejanj zlorabe uradnega položaja ali uradnih pravic za 45,6 % je posledica končanih primerov zlorab dodatkov za stalno pripravljenost v šolstvu v letu 2016. Manj končanih zadev<sup>12</sup> in spremembe davčne zakonodaje so se odražali s 27,0-odstotnim zmanjšanjem števila obravnavanih davčnih zatajitev. Zmanjšalo se je tudi število kaznivih dejanj ponareditve ali uničenja poslovnih listin, in sicer za 22,7 %, saj je bilo v letu 2016 končanih več zadev, povezanih predvsem z davčno in korupcijsko kriminaliteto. Podrobnejši pregled drugih kaznivih dejanj gospodarske kriminalitete, ki zajema 17,2 % (18,0 %) vseh gospodarskih kaznivih dejanj, pokaže, da je povečanje števila kaznivih dejanj overitve lažne vsebine z 51 na 151 posledica končanja obsežne preiskave, povezane s tujci. Povečanje števila kaznivih dejanj velikih tatvin za 93,6 % se nanaša predvsem na dve obsežnejši preiskavi napadov na bankomate oziroma t. i. cashtrapping. Za 81,4 % več kaznivih dejanj ponarejanja listin je odraz več končanih obsežnih zadev (ponarejene štampiljke v gradbeništvu, ponarejena potrdila glede elektronskih dostopov in v zavarovalnih primerih). Veliko povečanje materialne škode pri drugih kaznivih dejanjih je policija zaznala pri oškodovanju javnih sredstev zaradi treh končanih preiskav na področju lokalne samouprave. Na povečanje materialne škode pri zlorabi izvršbe pa je vplivala končana preiskava vrednostnih papirjev (MNZ, Policija, 2018: 33).

Policija je opravila finančne preiskave zaradi iskanja, identifikacije, sledenja, zavarovanja ter odvzema premoženjske koristi, pridobljene s kaznivimi dejanji, v 320 (278) ali za 15,1 % več zadevah, in sicer zoper 552 (402) fizičnih in 173 (145) pravnih oseb. V finančnih preiskavah se je preverjalo

307,4 (218,0<sup>13</sup>) milijona evrov (domnevno) protipravno pridobljene premoženjske koristi ali za 41,0 % več, kar je posledica večjega števila opravljenih finančnih preiskav. Po opravljenih finančnih preiskavah v predkazenskem postopku je policija skladno z določili 502. člena ZKP (2014) na pristojna državna tožilstva podala 82 (92) ali za 10,9 % manj pobud za začasno zavarovanje zahtevka za odvzem premoženjske koristi v zadevah, v katerih je bila ugotovljena korist v višini 24,6<sup>14</sup> (22,8) milijona evrov, in sicer zoper 106 (110) fizičnih in 38 (36) pravnih oseb. V preostalih primerih, ko na podlagi opravljenih finančnih preiskav niso bili ugotovljeni vsi znaki iz 502. člena ZKP (2014), je sestavila 253 (206) poročil (MNZ, Policija, 2018: 31).

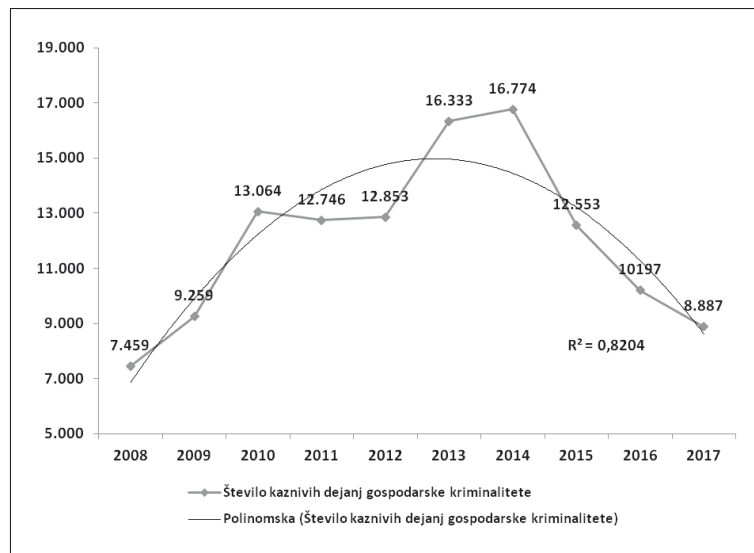
Na podlagi Zakona o odgovornosti pravnih oseb za kazniva dejanja [ZOPOKD] (2012) je policija obravnavala 2.973 (4.311) ali za 31,0 % manj kaznivih dejanj, ker je bilo obravnavanih manj kaznivih dejanj z odgovornostjo pravnih oseb pri kršitvah temeljnih pravic delavcev. Za kazniva dejanja gospodarske kriminalitete je bilo ovadenih 815 (960) ali za 15,1 % manj pravnih oseb in 2.041 (2.332) ali za 12,5 % manj fizičnih oseb. Z njimi je bilo oškodovanih 3.996 (3.738) ali za 6,9 % več fizičnih oseb in 6.930 (7.209) ali za 3,9 % manj pravnih oseb (MNZ, Policija, 2018: 33).

<sup>11</sup> Podatki GPU UKP SGK, pridobljeni 12. februarja 2018.

<sup>12</sup> Kazniva dejanja, ki se preiskujejo dalj časa, lahko tudi več let.

<sup>13</sup> V Letnem poročilu o delu policije za 2016 je v besedilnem delu naveden napačen podatek, in sicer 136,3 milijona evrov namesto 218,0 milijonov evrov.

<sup>14</sup> Podatki GPU UKP, pridobljeni iz zamrznjene baze policije 14. februarja 2018.



**Grafikon 9:** Trend gospodarske kriminalitete v obdobju 2008–2017  
(vir: Kolenc et al., 2014; MNZ, Policija, 2018)

»Gospodarska kriminaliteta je pojav, ki se količinsko in kakovostno spreminja. Njene pojavne oblike so odvisne od družbenega in gospodarskega sistema, veljavne zakonodaje, razvoja novih tehnologij in drugih dejavnikov, ki vplivajo na poslovanje. Zanj je značilno precejšnje t. i. temno polje, saj posledice teh kaznivih dejanj največkrat niso neposredno vidne, zlasti če so oškodovanke država in njene pravne norme. Pričujoča gospodarska in finančna kriza ter večja brezposelnost je v zadnjih letih nedvomno vplivala na naraščanje števila kaznivih dejanj gospodarske kriminalitete, predvsem kaznivih dejanj, ki generirajo velike premoženjske koristi oziroma škodo, ter dejanj t. i. organizirane gospodarske kriminalitete in korupcije.« (Kolenc et al., 2013: 109) V letih 2008–2017 se je število kaznivih dejanj gospodarske kriminalitete povečalo za 19,1 %, njen delež v celotni kriminaliteti pa se je povečal z 9,1 % v letu 2008 na 15,3 % v letu 2017 ali za 6,2 od. t. (grafikon 9).

Policija je vložila kazenske ovadbe ali poročila v njihovo dopolnitev za 80 (199) značilnih korupcijskih kaznivih dejanj, pri čemer je ovadila 108 (233) oseb. Manj obravnavanih kaznivih dejanj in storilcev izhaja iz dejstva, da so bile v okviru štirih obsežnejših preiskav v letu 2016 obravnavane večje serije kaznivih dejanj s skupno 143 kaznivimi dejanji. V letu 2017 primerov, ki bi ustvarjali tako veliko kaznivih dejanj, ni bilo. Obravnavanih je bilo še 44 (64) kaznivih dejanj gospodarske kriminalitete, ki so vsebovala elemente

korupcije.<sup>15</sup> Poleg tega so bila državnemu tožilstvu poslana poročila v dopolnitev kazenskih ovadb za 121 (36) značilnih korupcijskih kaznivih dejanj in 20 (6) kaznivih dejanj z elementi korupcije, ki so bila statistično prikazana v prejšnjih letih in katerih preiskovanje se je nadaljevalo v letu 2017 (MNZ, Policija, 2018: 33).

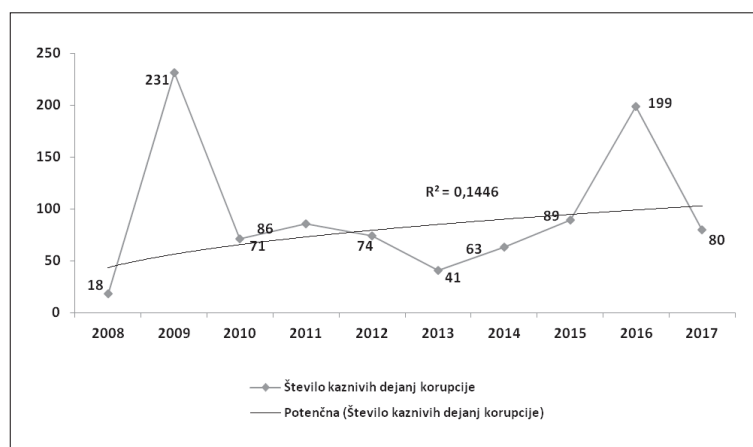
<sup>15</sup> To pomeni, da je policija kazniva dejanja začela preiskovati kot korupcijska kazniva dejanja, po opravljenem predkazenskem postopku pa je vložila kazenske ovadbe za kazniva dejanja zlorabe uradnega položaja ali uradnih pravic ter zlorabe položaja ali zaupanja pri gospodarski dejavnosti.

**Tabela 18:** Korupcijska kazniva dejanja v obdobju 2016–2017 (vir: MNZ, Policija, 2018: 88)

Korupcijska kazniva dejanja	Število kaznivih dejanj		Porast/ upad [v %]	Število ovadenih osumljencev		Porast/ upad [v %]
	2016	2017		2016	2017	
Kršitev proste odločitve volivcev	11	0	...	11	0	...
Nedovoljeno sprejemanje daril	22	5	...	46	10	...
Nedovoljeno dajanje daril	20	7	...	29	10	...
Jemanje podkupnine	80	29	-63,8	81	39	-51,9
Dajanje podkupnine	24	26	...	24	33	...
Sprejemanje koristi za nezakonito posredovanje	27	9	...	27	12	...
Dajanje daril za nezakonito posredovanje	15	4	...	15	4	...
<b>Skupaj</b>	<b>199</b>	<b>80</b>	<b>-59,8</b>	<b>233</b>	<b>108</b>	<b>-53,6</b>
Kazniva dejanja z elementi korupcije [vsaj ena kriminalistična označba 244 K ali 261K]	64	44	-31,3	83	58	-30,1

Statistični podatki za zadnjih deset let kažejo izrazit odmik v letu 2009, ko je bilo 231 korupcijskih kaznivih dejanj posledica razkritja serije korupcijskih kaznivih dejanj in dokončanja nekaterih kriminalističnih preiskav, ki so potekale že dlje časa (MNZ, Policija, 2010). V naslednjih petih letih je policija obravnavala v povprečju tretjino teh kaznivih dejanj. V letu 2016 se je število obravnavanih kaznivih dejanj povzpelo na 199, v letu 2017 pa zmanjšalo na 80 (grafikon 10).

Korupcija je ogromno temno polje, zato statistični podatki policije ne odražajo družbenih razmer, ampak bolj pripravljenost posameznikov in ustanov za prijavljanje teh kaznivih dejanj, predvsem pa zmožnost policije, da zbere dovolj dokazov za kazensko ovadbo (Kolenc et al., 2011, 2013; Lukan, 2008, 2009; Lukan in Kolenc, 2010).



**Grafikon 10:** Trend korupcijskih kaznivih dejanj v obdobju 2008–2017 (vir: Kolenc et al., 2014; MNZ, Policija, 2018)

#### 4.4 Organizirana kriminaliteta

Dejavnost policije na področju organizirane kriminalitete je bila usmerjena predvsem v odkrivanje in preiskovanje organiziranih oblik čezmejne kriminalitete, ki večinoma izhaja z območja jugovzhodne Evrope in Zahodnega Balkana ali je z njim povezana. Za odkrivanje in preiskovanje delovanja organiziranih kriminalnih združb je bilo v sodelovanju s tujimi varnostnimi organi izvedenih več skupnih preiskav.

dejavnosti.<sup>17</sup> Ovadenih je bilo 115 (236) ali za 51,3 % manj oseb, kar je posledica preiskovanja delovanja organiziranih kriminalnih združb z manjšim številom članov. Z 51 na 37 se je zmanjšalo število obravnavanih kaznivih dejanj prepovedanega prehajanja meje ali ozemlja države. Za 9,4 % se je povečalo število kaznivih dejanj neupravičene proizvodnje in prometa s prepovedanimi drogami, nedovoljenimi snovmi v športu in predhodnimi sestavinami za izdelavo prepovedanih drog (MNZ, Policija, 2018: 33).

**Tabela 19:** Organizirana kriminaliteta v obdobju 2016–2017 (vir: MNZ, Policija, 2018: 88)

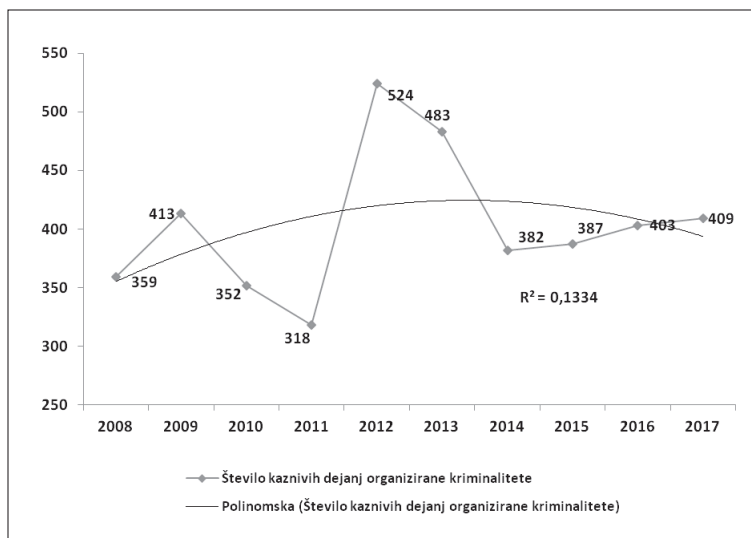
Vrsta kaznivega dejanja	Število kaznivih dejanj	
	2016	2017
Neupravičena proizvodnja in promet s prepovedanimi drogami, nedovoljenimi snovmi v športu in predhodnimi sestavinami za izdelavo prepovedanih drog	267	292
Prepovedano prehajanje meje ali ozemlja države	51	37
Izsiljevanje	12	6
Nedovoljena proizvodnja in promet orožja ali eksplozivov	10	5
Ponarejanje denarja	12	3
Velika tatvina	11	2
Tatvina	1	1
Goljufija	2	1
Uboj	0	1
Omogočanje uživanja prepovedanih drog ali nedovoljenih snovi v športu	1	0
Rop	1	0
Druga kazniva dejanja	35	61
<b>Skupaj</b>	<b>403</b>	<b>409</b>

Tudi prek projektov EMPACT je slovenska policija na področju nedovoljenih migracij, trgovine z ljudmi, orožja in prepovedanih drog (heroin in kokain) sodelovala pri uresničevanju akcijskih načrtov z državami članicami EU in Europolom. Posebna pozornost je bila namenjena medresorskemu sodelovanju s pristojnimi organi, ko gre za sume kaznivih dejanj trgovine z ljudmi in izkoriščanja, pri aktivnostih za zmanjšanje ponudbe prepovedanih drog na nezakonitem trgu, pri preprečevanju zlorab predhodnih sestavin za nezakonito proizvodnjo prepovedanih drog in preprečevanju nedovoljenih migracij. Obravnavanih je bilo 409 (403<sup>16</sup>) ali za 1,5 % več kaznivih dejanj, ki so bila posledica organizirane kriminalne

<sup>17</sup> Za opredelitev organizirane kriminalne dejavnosti morajo biti izpolnjena štiri obvezna in najmanj dve od sedmih variabilnih (izbirnih) meril. Obvezna merila so obstoj skupine vsaj treh ljudi, delovanje v daljšem časovnem obdobju, pridobivanje premoženjske koristi in/ali družbene moči ter izvajanje uradno pregonljivih kaznivih dejanj. Variabilna merila so uporaba nasilja in/ali korupcije, delovanje na mednarodni ravni, sodelovanje pri pranju denarja, notranja pravila ravnanja ter delitev vlog in nalog med člani skupine, podjetniški način delovanja ter vplivanje na medije, gospodarstvo, državno upravo in/ali politiko.

<sup>16</sup> V Letnem poročilu o delu policije za 2016 je naveden napačen podatek, in sicer 393 namesto 403.





**Grafikon 11:** Trend organizirane kriminalitete v obdobju 2008–2017  
(vir: Kolenc et al., 2014; MNZ, Policija, 2018)

Podatki o organizirani kriminaliteti za obdobje 2008–2017 kažejo, da se je število kaznivih dejanj organizirane kriminalitete od leta 2008 do 2017 sicer povečalo za 13,9 od. t., delež organizirane kriminalitete v celotni kriminaliteti pa je ostal majhen.

Kriminalistična obveščevalna dejavnost je s pridobivanjem in vrednotenjem informacij ter analitičnim delom podprla procese preprečevanja, odkrivanja in preiskovanja organizirane in drugih hudih oblik kriminalitete. Bila je del kompleksnejših preiskav gospodarske, premoženjske, organizirane in drugih hudih oblik kriminalitete. Posebna pozornost je bila namenjena preprečevanju, odkrivanju in preiskovanju s terorizmom povezanih kaznivih dejanj in krepitvi sodelovanja z drugimi ustanovami na nacionalni ravni in ravni EU, pa tudi sodelovanju s sorodnimi enotami varnostnih organov držav članic EU in držav Zahodnega Balkana. Policija je sodelovala pri pripravi Ocene ogroženosti EU zaradi hudih in organiziranih oblik kriminalitete 2017 (EU SOCTA 2017), pripravila pa je tudi oceno ogroženosti Slovenije. Nadaljevala se je uvedba nacionalnega sistema obdelave in uporabe podatkov o potnikih v letalskem prometu (API, PNR), s poudarkom na nadgradnji informacijskega sistema, integraciji novih procesov v obstoječe delovne procese v policiji in uresničevanju Direktive (PNR) 2016/681 (MNZ, Policija, 2018: 57).

#### 4.5 Posebne oblike kriminalitete

Število kaznivih dejanj zlorabe prepovedanih drog se je povečalo s 1.581 na 1.755, število ovađenih osumljencev pa s

1.837 na 1.962. Odkritih je bilo 78 (81) prirejenih prostorov za gojenje konoplje, v katerih je bilo zaseženih 10.259 (6.002)<sup>18</sup> rastlin. Zaseženega je bilo 10,6 (46,6) kilograma heroina, 12,2 (103,9) kilograma kokaina in 1.682 (320) tablet ekstazija. V letu 2017 je policija zasegla znatno več nedovoljenih snovi v športu. V sodelovanju s Finančno upravo Republike Slovenije je spomladi 2017 na območju Policijske uprave Murska Sobota zasegla večjo količino nedovoljenih snovi v športu in ponarejenih zdravil (800 kilogramov v 33 kartonastih škatlah). Na območjih policijskih uprav so se izvajali poostreni nadzori kriminalnih žarišč oziroma varnostno obremenjenih območij, med drugim v okolici izobraževalnih ustanov. Policijske postaje so samostojno izvedle 1.630 (1.314) poostrenih nadzorov, v sodelovanju s sektorji kriminalistične policije na policijskih upravah pa še 79 (256) tovrstnih nadzorov. Zaradi domnevne zastrupitve s prepovedanimi drogami je umrlo 17 (16) oseb. Ugotovljenih je bilo 37 (26) novih psihoaktivnih snovi, ki so se prvič pojavile v Sloveniji<sup>19</sup> (MNZ, Policija, 2018: 34).

V zadnjem desetletju je policija obravnavala povprečno 1.856 kaznivih dejanj zlorabe prepovedanih drog letno. Njihovo število se je od leta 2008 do 2017 povečalo za 4,4 % (grafikon 12).

<sup>18</sup> Podatki iz poročil GPU UKP, OKCB in akcije Diler, pridobljeni v obdobju od 1. januarja do 31. decembra 2017.

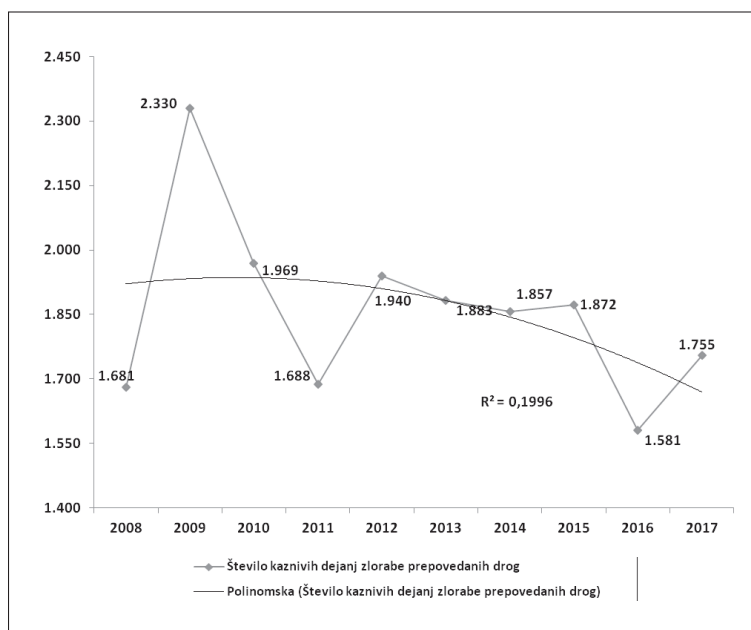
<sup>19</sup> Podatki GPU UKP SOK, Oddelka za prepovedane droge, pridobljeni 12. februarja 2018.

**Tabela 20:** Zloraba prepovedanih drog v obdobju 2016–2017 (vir: MNZ, Policija, 2018: 89)

Kazniva dejanja zlorabe prepovedanih drog	Število kaznivih dejanj		Porast/ upad [v %]	Število ovadenih osumljencev		Porast/ upad [v %]
	2016	2017		2016	2017	
Nepravilna proizvodnja in promet s prepovedanimi drogami, nedovoljenimi snovmi v športu in predhodnimi sestavinami za izdelavo prepovedanih drog	1.437	1.624	13,0	1.699	1.843	8,5
Omogočanje uživanja prepovedanih drog ali nedovoljenih snovi v športu	144	131	-9,0	138	119	-13,8
<b>Skupaj</b>	<b>1.581</b>	<b>1.755</b>	<b>11,0</b>	<b>1.837</b>	<b>1.962</b>	<b>6,8</b>

**Tabela 21:** Zasežene prepovedane droge v obdobju 2016–2017 (vir: MNZ, Policija, 2018: 91)

Vrsta prepovedane droge	Merska enota	Zasežene droge	
		2016	2017
Amfetamin	g	2.825,1	3.112,7
	ml	1.602,0	0,0
	tbl	158	288
Benzodiazepini	g	23,3	110,9
	ml	0,0	288,5
	tbl	4.968	13.804
Ekstazi	g	359,3	129,0
	tbl	319,7	1.682
Heroin	g	46.558,1	10.548,1
	ml	61,2	43,4
Kokain	g	103.873,2	12.155,3
	ml	15,0	0,0
Konoplja – rastlina	g	2,6	4.159,3
	kos	13.634,4	11.675
Konoplja – rastlina [marihuana]	g	396.137,8	765.481,3
Konoplja – smola [hašiš]*	g	821,1	19.762,1
	ml	69,5	99,7
Metadon*	g	236,5	0,8
	ml	2.090,1	1.456,5
Metamfetamin	g	43,8	27,2
	tbl	20	134
Nedovoljene snovi v športu	g	179,2	313,7
	ml	5.797,6	80.055,2
	tbl	6.294	125.228
Sintetični kanabinoidi	g	0,1	81,2
Sintetični katinoni	g	10,1	0,0
Predhodne sestavine – prekurzorji	g	0,0	0,9



**Grafikon 12:** Trend kaznivih dejanj zlorabe prepovedanih drog v obdobju 2008–2017 (vir: Kolenc et al., 2014; MNZ, Policija, 2018)

Število kaznivih dejanj računalniške kriminalitete se je zmanjšalo z 278 na 210 ali za 24,5 %. Za tovrstna kazniva dejanja je bilo ovađenih 39 (129) fizičnih oseb. Zmanjšanje števila obravnavanih kaznivih dejanj in storilcev je posledica večjega števila obravnavanih kaznivih dejanj v letu 2016, in sicer v okviru dveh preiskav na območjih novogoriške in celjske policijske uprave. Zaradi vse večje uporabe internetnih storitev za anonimizacijo storilcev kaznivih dejanj, vse večjega števila digitalnih sledi, ki vodijo v tujino, in vse težjega mednarodne-

ga pridobivanja podatkov (vzrok je tudi večja komunikacijska zasebnost in varstvo osebnih podatkov) je vedno težje odkriti storilce in posledično se število kaznivih dejanj z neznanimi storilci povečuje. Poleg tega se je policija v letu 2017 srečala z nekaterimi novi načini storitve kaznivih dejanj računalniške kriminalitete, predvsem s kaznivimi dejanji, povezanimi z uporabo ali krajo kriptovalut (MNZ, Policija, 2018: 34).

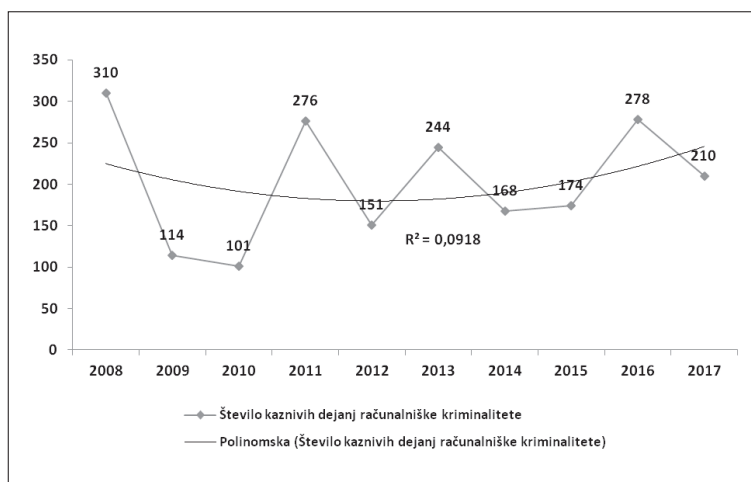
**Tabela 22:** Računalniška kriminaliteta v obdobju 2016–2017 (vir: MNZ, Policija, 2018: 88)

Kazniva dejanja računalniške kriminalitete	Število kaznivih dejanj		Porast/ upad [v %]	Število ovađenih osumljencev		Porast/ upad [v %]
	2016	2017		2016	2017	
Zloraba osebnih podatkov	1	4	...	1	3	...
Zloraba informacijskega sistema	10	33	...	5	3	...
Kršitev materialnih avtorskih pravic	4	4	...	4	8	...
Napad na informacijski sistem*	260	169	-35,0	117	25	-78,6
Izdelovanje in pridobivanje orožja ali pripomočkov za vdor v informacijski sistem ali njegov napad	3	0	...	2	0	...
<b>Skupaj</b>	<b>278</b>	<b>210</b>	<b>-24,5</b>	<b>129</b>	<b>39</b>	<b>-69,8</b>

Zaradi iskanja in dokumentiranja digitalnih dokazov kaznivih dejanj je bilo opravljenih 5.519 (5.357) ali 3,0 % več forenzičnih zavarovanj in preiskav zaseženih elektronskih naprav oziroma podatkov, preiskanih pa je bilo 4.394 (4.173) ali za 5,3 % več elektronskih naprav<sup>20</sup> (MNZ, Policija, 2018: 56).

Z razraščanjem kriminalitete v kibernetnem prostoru se je začelo povečevati tudi število kaznivih dejanj računalniške kriminalitete. Leta 2008 je s 310 obravnavanimi kaznivimi dejanji doseglo prvi vrh (Lukan, 2009; Lukan in Kolenc, 2010), ki ga je povzročila dalj časa trajajoča policijska akcija proti hackerjem, ki so organizirano vdirali v informacijske sisteme po Sloveniji (MNZ, Policija, 2010). Od takrat število niha, vendar je trend pozitiven (grafikon 13). Glede na tehnološki razvoj se lahko upravičeno pričakuje, da se bo dolgoročno povečalo tudi število tovrstnih kaznivih dejanj. Vse več različnih tehnologij in storitev v kibernetnem prostoru ter naraščajoče število njihovih uporabnikov nekako pritegne k uporabi in zlorabi tovrstnih tehnologij in storitev tudi storilce kaznivih dejanj. Z njimi si lahko pridobijo tudi premoženjsko korist (na primer s tatvino denarnih sredstev po sistemu e-bančništva) (Kolenc et al., 2013).

Policija je obravnavala 64 (93) ali za 31,2 % manj kaznivih dejanj, povezanih z orožjem, med njimi največ, 63 (92), kaznivih dejanj nedovoljene proizvodnje in prometa z orožjem ali eksplozivnimi snovmi. Zmanjšanje števila obravnavanih tovrstnih kaznivih dejanj ni odraz zmanjšanja aktivnosti policije. Posamezne mednarodne preiskave so se namreč v letu 2017 šele začele in bodo končane predvidoma v letu 2018, vse preiskave v letu 2017 pa so bile povezane z mednarodno nezakonito trgovino z orožjem, pri čemer je Slovenija tranzitna država za orožje z območja držav Zahodnega Balkana. Policija je sodelovala še v Interpolovi regionalni policijski operaciji Balkan Trigger, namenjeni odkrivanju orožja, in akcijskih aktivnostih JAD EMPACT za preprečevanje in odkrivanje nezakonite trgovine z orožjem (MNZ, Policija, 2018: 34).



**Grafikon 13:** Trend računalniške kriminalitete v obdobju 2008–2017 (vir: Kolenc et al., 2014; MNZ, Policija, 2018)

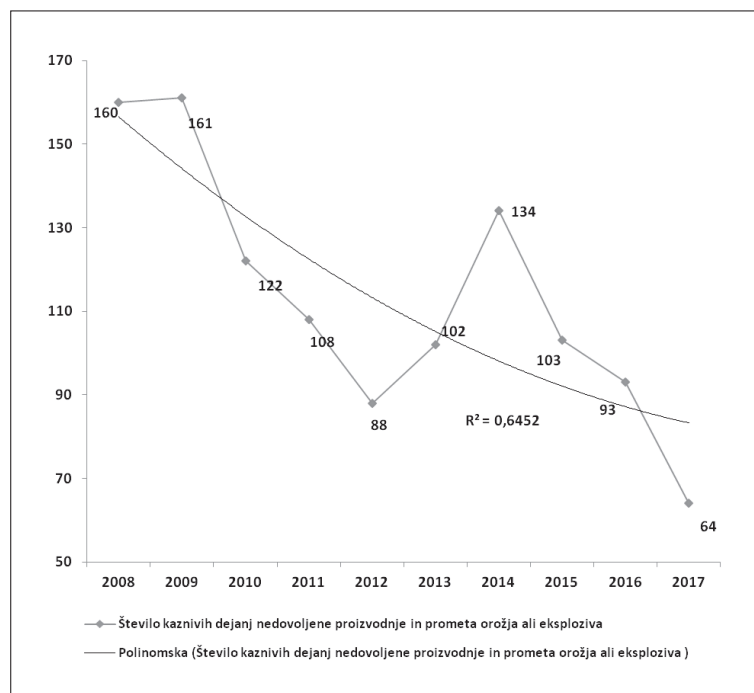
<sup>20</sup> Podatki GPU UKP, aplikacija Rokovnik, ki jo uporabljajo enote za računalniško preiskovanje na UKP in PU, 31. decembra 2017.

**Tabela 23:** Kazniva dejanja, povezana z orožjem v obdobju 2016–2017 (vir: MNZ, Policija, 2018: 89)

Kazniva dejanja, povezana z orožjem	Število kaznivih dejanj		Porast/ upad [v %]	Število ovadenih osumljencev		Porast/ upad [v %]
	2016	2017		2016	2017	
Izdelovanje in pridobivanje orožja in pripomočkov, namenjenih za kaznivo dejanje	1	1	...	2	1	...
Nedovoljena proizvodnja in promet orožja ali eksploziva	92	63	-31,5	106	64	-39,6
<b>Skupaj</b>	<b>93</b>	<b>64</b>	<b>-31,2</b>	<b>108</b>	<b>65</b>	<b>-39,8</b>

V primerjavi z letom 2008 se je v letu 2017 število tovrstnih kaznivih dejanj zmanjšalo za 60,0 odstotkov (grafikon 14).

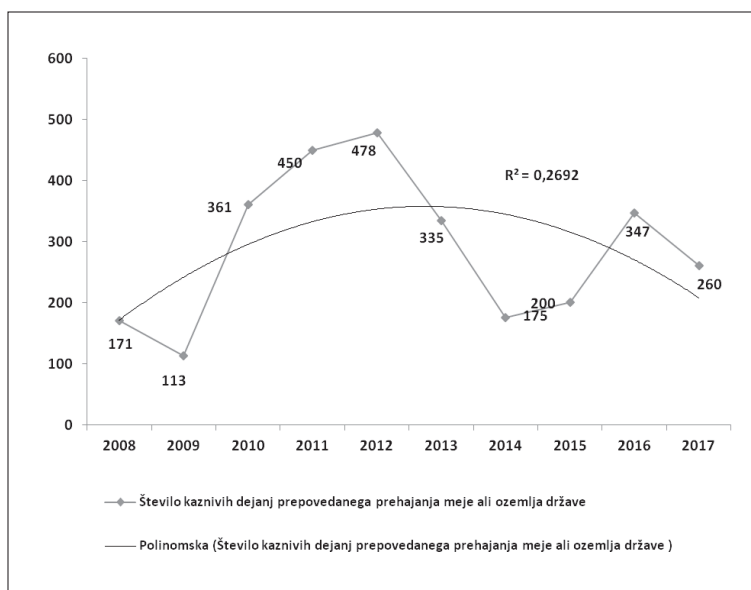
institutov)<sup>21</sup> zaradi sprememb Zakona o gospodarskih družbah (ZGD-1J, 2017), ki že pri ustanavljanju gospodarskih družb za tujce zastruje pogoje (MNZ, Policija, 2018: 34).



**Grafikon 14:** Trend nedovoljene proizvodnje in prometa orožja ali eksploziva v obdobju 2008–2017 (vir: Kolenc et al., 2014; MNZ, Policija, 2018)

Kaznivih dejanj prepovedanega prehajanja meje ali oze-mlja države je bilo 260 (347) ali za 25,1 % manj in zanje je bilo ovadenih 349 (734) ali za 52,5 % manj osumljenih oseb. Vzrok za to je zmanjšanje števila obravnavanih kaznivih de- janj po petem odstavku 308. člena KZ-1 (zlorabe legalnih

<sup>21</sup> Na primer zlorab pri pridobivanju delovnih dovoljenj in dovoljenj za prebivanje.



**Grafikon 15:** Trend prepovedanega prehajanja meje ali ozemlja države v obdobju 2008–2017 (vir: Kolenc et al., 2014; MNZ, Policija, 2018)

V preteklih letih je bilo število kaznivih dejanj prepovedanega prehajanja meje ali ozemlja države povezano z obsegom nedovoljenih migracij. Z zmanjševanjem števila nedovoljenih prehodov čez državno mejo po letu 2000<sup>22</sup> se je začelo sorazmerno zmanjševati tudi število kaznivih dejanj, in sicer vse do vključno leta 2009 (Lukan in Kolenc, 2010), toda ponovna rast od leta 2010 do 2012 ni tako povezana z obsegom nedovoljenih migracij, ampak z uspešnimi preiskavami zlorab legalnih institutov v Sloveniji (MNZ, Policija, 2014). Ponovno zmanjšanje števila kaznivih dejanj v obdobju 2013–2015 je povezano s spremembo migracijskih poti, predvsem iz sever-

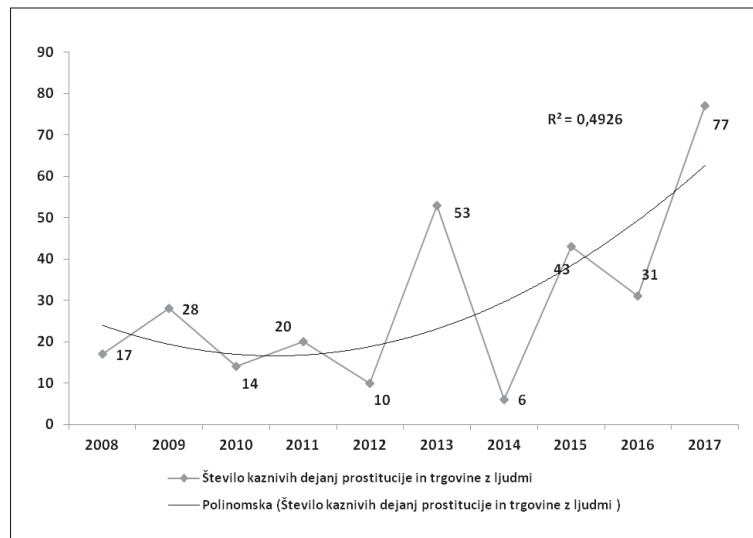
ne Afrike (MNZ, Policija, 2015). V zadnjih dveh letih je prišlo do povečanega obsega ilegalnih migracij po t. i. balkanski poti (grafikon 15).

Policija je obravnavala 6 (2) kaznivih dejanj tihotapstva ter 77 (31) kaznivih dejanj zlorabe prostitucije in trgovine z ljudmi, za katera je bilo ovađenih 212 (123) oseb. To je posledica proaktivnega pristopa policije pri odkrivanju in preiskovanju teh kaznivih dejanj. V letu 2017 so se končale nekatere preiskave, začete v letu 2016 (MNZ, Policija, 2018: 34).

**Tabela 24:** Zloraba prostitucije in trgovina z ljudmi v obdobju 2016–2017 (vir: MNZ, Policija, 2018: 89)

Kazniva dejanja zlorabe prostitucije in trgovine z ljudmi	Število kaznivih dejanj		Porast/upad [v %]	Število ovađenih osumljencev		Porast/upad [v %]
	2016	2017		2016	2017	
Zloraba prostitucije	0	10	...	0	12	...
Trgovina z ljudmi	31	67	...	123	200	62,6
<b>Skupaj</b>	<b>31</b>	<b>77</b>	<b>148,4</b>	<b>123</b>	<b>212</b>	<b>72,4</b>

<sup>22</sup> Leta 2000 je bilo evidentiranih 35.892 nedovoljenih prehodov čez državno mejo, nato pa se je njihovo število začelo skokovito zmanjševati vse do 824 nedovoljenih prehodov v letu 2009 (MNZ, Policija, 2005, 2010).



**Grafikon 16:** Trend prostitucije in trgovine z ljudmi v obdobju 2008–2017  
(vir: Kolenc et al., 2014; MNZ, Policija, 2018)

Znaten odmik števila kaznivih dejanj zlorabe prostitucije in trgovine z ljudmi je razviden tudi iz desetletne primerjave števila kaznivih dejanj, zaradi česar je trend tudi rahlo pozitiven, čeprav zaradi nihanja in majhnega števila kaznivih dejanj nima dobre napovedne vrednosti (grafikon 16).

Policija je obravnavala 1.567 (1.143) ali za 37,1 % več kaznivih dejanj ponarejanja denarja, zaseženih je bilo več ponaredkov, in sicer 4.720 (3.080), od tega 3.293 (1.970) evrskih bankovcev, 1.002 (1.030) evrskih kovancev in 425 (80) ban-

kovcev drugih valut. Več je bilo namreč posamičnih unovčitev ponaredkov za 20 in 50 evrov, predmet kaznivih dejanj goljufij pa so bili v letu 2017 tudi t. i. kvaziponaredk<sup>23</sup> (skupaj 1.587)<sup>24</sup>, ki jih v letu 2016 ni bilo (MNZ, Policija, 2018: 34).

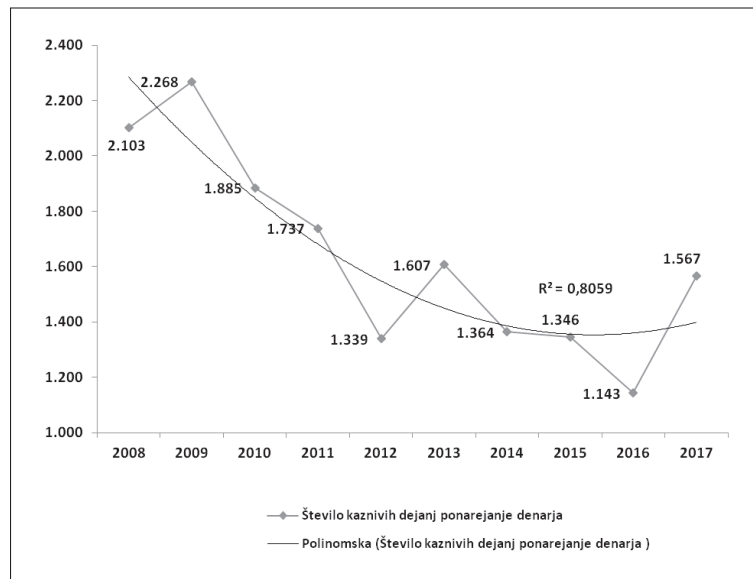
**Tabela 25:** Zaseženi ponaredko v obdobju 2008–2017 (vir: MNZ, Policija, 2018)

Valuta	Število kaznivih dejanj									
	2008	2009	2010	2011	2012	2013	2014	2015	2016	2017
Evro										
kovanci	1.878	1.448	1.518	1.459	1.956	1.307	1.181	1.092	1.030	1.020
bankovci	1.970	1.891	2.603	1.174	2.362	1.597	4.869	1.751	1.970	3.293
Bankovci drugih valut	1.057	61	138	639	321	65	340	39	80	425
<b>Skupaj</b>	<b>4.905</b>	<b>3.400</b>	<b>4.259</b>	<b>3.272</b>	<b>4.639</b>	<b>2.969</b>	<b>6.390</b>	<b>2.882</b>	<b>3.080</b>	<b>4.720</b>

<sup>23</sup> Bankovci z napisi FACSIMILE.

<sup>24</sup> Podatek GPU UKP SOK, pridobljen 12. februarja 2018.





**Grafikon 17:** Trend ponarejanja denarja v obdobju 2008–2017  
(vir: Kolenc et al., 2014; MNZ, Policija, 2018)

Kot je razvidno iz grafikona 17, se število kaznivih dejanj ponarejanja denarja zmanjšuje od leta 2009, le v letu 2013 je bil ponoven porast, kar je posledica več unovčitev le enega samega ponaredka (MNZ, Policija, 2014: 24). V primerjavi z letom 2008 se je v letu 2017 število tovrstnih kaznivih dejanj zmanjšalo za 25,5 od. t.

Obravnanih je bilo 1.449 (1.383) kaznivih dejanj groženj (MNZ, Policija, 2017: 61).

Slovenija zaradi svoje geografske lege ostaja potencialno ogrožena s terorizmom in nasilno radikalizacijo. Je posredno varnostno izpostavljena, ker je tranzitna država ter je v nepo-

**Tabela 26:** Druge oblike ogrožanja varnosti v obdobju 2016–2017 (vir: MNZ, Policija, 2018: 89)

Oblike ogrožanja varnosti	Število kaznivih dejanj		Porast/ upad [v %]	Število ovađenih osumljencev		Porast/ upad [v %]
	2016	2017		2016	2017	
Protipravni odvzem prostosti	24	16	...	25	24	...
Ugrabitev	3	1	...	3	1	...
Grožnje	1.383	1.449	4,8	1.350	1.406	4,1
Izsiljevanje	189	243	28,6	154	160	3,9
Povzročitev splošne nevarnosti	229	270	17,9	171	213	24,6
Samovoljnost	29	31	...	34	34	...
<b>Skupaj</b>	<b>1.857</b>	<b>2.010</b>	<b>116,2</b>	<b>1.737</b>	<b>1.838</b>	<b>5,8</b>

Izsiljevanj je bilo 243 (189) ali za 28,6 % več, protipravnih odvzemov prostosti pa 16 (24). Policija je obravnavala 270 (229) povzročitev splošne nevarnosti in 1 (3) ugrabitev. Z 29 na 31 se je povečalo število kaznivih dejanj samovoljnosti.

sredni bližini Zahodnega Balkana in drugih območij s precej večjim tveganjem. Glavna tveganja so tuji teroristični borci in poti, ki jih uporabljajo nezakoniti migranti. V letu 2017 policija v Sloveniji ni zaznala pripravljanih dejanj ali načrtovanja

s terorizmom povezanih kaznivih dejanj, se je pa rahlo krepila radikalizacija, ki praviloma ni preseгла izražanja sovražnosti. V sklopu Nacionalne platforme za preprečevanje nasilne radikalizacije (RAN) je bilo v sodelovanju s pristojnimi organi, nevladnimi organizacijami in zasebnim sektorjem izvedenih več usposabljanj, posvetov in delovnih srečanj. Na mednarodni ravni je slovenska policija v sklopu projekta First Line<sup>25</sup> izvedla tri delavnice, in sicer na Kosovu, v Albaniji ter Bosni in Hercegovini. Sodelovala je pri izvedbi aktivnostih različnih pobud (WBCTi, CTi itd.) za poenotenje in usklajevanje delovanja pri preprečevanju terorizma na Zahodnem Balkanu (MNZ, Policija, 2018: 35).

## 5 Sklep

V uvodu letnega poročila (MNZ, Policija, 2018: 5) je generalni direktor poudaril: »Letna poročila o delu ustanov niso le posledica potrebe po transparentnem prikazu opravljenih nalog, temveč tudi priložnost, da ustanove strokovni in širši javnosti podrobneje predstavijo pestrost svojega delovnega področja, situacije in izzive, s katerimi so se srečevale v preteklem letu, pa tudi uspehe, ki so jih dosegle. Čeprav iz številki ni vedno mogoče razbrati vsega, pa te v gradivu, ki je pred vami, nedvomno dokazujejo, da je za nami še eno izjemno pestro leto. Zaznamovali so ga številni dogodki, o katerih lahko več preberete v poročilu. Policisti so leto 2017 najbolj občutili

ter vozni park, pa tudi nekoliko izboljšali delovne razmere ter ekonomski status delavcev. Vse to je zagotovo razlog za optimizem v policijskih vrstah, pa tudi za izboljšanje motivacije za delo. Končno smo prišli do točke, ko se nam ni več treba vsakodnevno ukvarjati le z eksistenčnimi vprašanji, povezanimi z materialno-tehnično opremo, prostori, vozili, uniformo itd., torej z osnovnimi pogoji za delo policistov. Zdaj lahko več svoje energije in časa posvetimo sami vsebini policijskega dela. Tudi tu, še posebno pri posodabljanju nekaterih policijskih pooblastil, pričakujemo posluh in razumevanje države. Potrebe po teh spremembah namreč niso odraz nekega neutemeljenega impulza po širitvi policijskega nadzora, kot nam je v javnosti večkrat neupravičeno očitano. Realna praksa je tista, ki nas opozarja, da nekateri zakonski okviri ne ustrezajo več družbenim razmeram. Drži, da vsakič, ko policija širi svoja pooblastila, to pomeni dodaten poseg v človekove pravice, a obenem državljani od nas upravičeno pričakujejo, da jim bomo zagotovili varno življenjsko okolje. Tega ni mogoče storiti, če policija s tehnologijo, znanjem in ne nazadnje tudi svojimi pooblastili ne sledi razvoju kriminalnih združb, ki ves čas iščejo nove in nove načine, kako si nezakonito in v škodo ljudi pridobiti materialno premoženje ali le uveljaviti svoje (tudi nematerialne) interese. Za vsak svoj predlog glede spremembe zakonodaje imamo trdno argumentacijo in izvajamo tudi test sorazmernosti med potrebo po varnosti in posegom v človekove pravice.«

**Tabela 27:** Kriminaliteta v obdobju 2008–2017 (vir: MNZ, Policija, 2018)

Vrsta kaznivega dejanja	Število kaznivih dejanj na 100.000 prebivalcev									
	2008	2009	2010	2011	2012	2013	2014	2015	2016	2017
Umori in uboji	1	2	2	2	2	2	2	2	1	2
Hude in posebno hude telesne poškodbe	10	10	11	9	10	8	9	8	7	7
Spolni delikti <sup>26</sup>	15	18	19	16	14	15	10	8	11	10
Ropi in roparske tatvine	24	29	27	23	23	22	18	14	14	14
Vlomi	734	738	639	650	672	725	659	497	519	424
<b>Vsa kazniva dejanja</b>	<b>4.031</b>	<b>4.275</b>	<b>4.368</b>	<b>4.316</b>	<b>4.462</b>	<b>4.554</b>	<b>4.241</b>	<b>3.336</b>	<b>2.983</b>	<b>2.810</b>

prav po dolgo pričakovanem izboljšanju delovnih razmer. Po večletnem intenzivnem prizadevanju vodstva policije, ministrice in obeh sindikatov za izboljšanje slabega stanja je država le prepoznala pomen varnosti, ki se vse prevečkrat dojemata kot samoumevna. V zadnjem času nam je tako uspelo povečati proračun in precej posodobiti opremo policistov. Prenovili smo tudi uniformo, posodobili osebno in zaščitno opremo

Za leto 2017 je na področju preiskovanja kriminalitete značilno (MNZ, Policija, 2018: 14):

– število kaznivih dejanj na 100.000 prebivalcev se je v primerjavi z letom 2008 zmanjšalo za 30,3 % (tabela 27);

<sup>25</sup> Projekt za ozaveščanje in preprečevanje radikalizacije.

<sup>26</sup> Kazniva dejanja posilstva, spolnega nasilja, kršitve spolne nedotakljivosti z zlorabo položaja in spolnega napada na osebo, mlajšo od 15 let.

– policija je obravnavala 58.052 (61.574) kaznivih dejanj, za katera je vložila kazensko ovadbo ali poročilo v njeno dopolnitev, kar je najmanj v zadnjih desetih letih. Delež preiskanih kaznivih dejanj (48,2 %) je ostal na skoraj enaki ravni;

– obravnavanih je bilo za 12,8 % manj kaznivih dejanj gospodarske kriminalitete, njihov delež v celotni kriminaliteti pa se je zmanjšal na 15,3 %. Medtem ko se število kaznivih dejanj gospodarske kriminalitete še naprej zmanjšuje, se je trend zmanjševanja mladoletniške kriminalitete zaustavil. Mladoletniki so bili osumljeni za 5,1 % več kaznivih dejanj, v primerjavi z letom 2016 pa se je število mladoletnih storilcev povečalo za 11,7 %;

– število umrlih zaradi posledic kaznivih dejanj se je zmanjšalo s 43 na 26. Manj je bilo tudi hudo in lahko telesno poškodovanih;

– kaznivih dejanj, povezanih z motornimi vozili, je bilo za 33,9 % manj, korupcijskih kaznivih dejanj pa za 59,8 % manj. Za 148,4 % več je bilo kaznivih dejanj zlorabe prostitucije in trgovine z ljudmi;

– Nacionalni forenzični laboratorij je analiziral za 20,6 % več vzorcev, povečalo se je tudi število drugih kriminalistično-tehničnih opravil – za 20,3 % več je bilo fotografiranih oseb, za 20,4 % več je bilo odvzemov prstnih odtisov in za 11,1 % več odvzemov brisov ustne sluznice.

## Literatura

- Aebi, M. F., de Cavarlay, B. A., Barclay, G., Gruszczynska, B., Harrendorf, S., Heiskanen, M. et al. (2010). *European sourcebook of crime and criminal justice statistics – 2010* (4th ed.). The Hague: WODC. Pridobljeno na <https://english.wodc.nl/onderzoeksdatabase/european-sourcebook-4e-editie.aspx>
- Brvar, B. (2013). *Merjenje kriminalitete*. Ljubljana: Inštitut za kriminologijo pri Pravni fakulteti. Pridobljeno na [http://www.inst-krim.si/fileadmin/user\\_upload/Merjenje\\_kriminalitete-Bogomil\\_Brvar.pdf](http://www.inst-krim.si/fileadmin/user_upload/Merjenje_kriminalitete-Bogomil_Brvar.pdf)
- Clarke, S. (2013). *Trends in crime and criminal justice, 2010*. Pridobljeno na <http://ec.europa.eu/eurostat/documents/3433488/5585960/KS-SF-13-018-EN.PDF/b510d657-4749-47f5-81c4-adf66edfa6f3?version=1.0>
- European Commission. (2016). *Eurostat*. Pridobljeno na <http://ec.europa.eu/eurostat/web/main>
- Ferme, J. in Kebe, J. (2012). Kriminaliteta v letu 2011. *Revija za kriminalistiko in kriminologijo*, 63(2), 85–102.
- Kolenc, T., Kebe, J. in Bukovnik, A. (2011). Kriminaliteta v letu 2010. *Revija za kriminalistiko in kriminologijo*, 62(2), 103–124.
- Kolenc, T., Kebe, J. in Bukovnik, A. (2013). Kriminaliteta v Sloveniji v letu 2012. *Revija za kriminalistiko in kriminologijo*, 64(2), 95–121.
- Kolenc, T., Kebe, J. in Bukovnik, A. (2014). Kriminaliteta v Sloveniji v letu 2013. *Revija za kriminalistiko in kriminologijo*, 65(3), 175–206.
- Lukan, A. (2007). Kriminaliteta v letu 2006. *Revija za kriminalistiko in kriminologijo*, 58(2), 115–132.
- Lukan, A. (2008). Kriminaliteta v letu 2007. *Revija za kriminalistiko in kriminologijo*, 59(2), 99–113.
- Lukan, A. (2009). Kriminaliteta v letu 2008. *Revija za kriminalistiko in kriminologijo*, 60(2), 77–90.
- Lukan, A. in Kolenc, T. (2010). Kriminaliteta v letu 2009. *Revija za kriminalistiko in kriminologijo*, 61(2), 117–140.
- MNZ, Policija. (2010). *Poročilo o delu policije za leto 2009*. Ljubljana: Ministrstvo za notranje zadeve Republike Slovenije. Pridobljeno na <http://www.policija.si/images/stories/Statistika/LetnaPorocila/PDF/LetnoPorocilo2009.pdf>
- MNZ, Policija. (2014). *Poročilo o delu policije za 2013*. Ljubljana: Ministrstvo za notranje zadeve Republike Slovenije. Pridobljeno na <http://www.policija.si/images/stories/Statistika/LetnaPorocila/PDF/LetnoPorocilo2013.pdf>
- MNZ, Policija. (2015). *Poročilo o delu policije za 2014*. Ljubljana: Ministrstvo za notranje zadeve Republike Slovenije. Pridobljeno na <http://www.policija.si/images/stories/Statistika/LetnaPorocila/PDF/LetnoPorocilo2014.pdf>
- MNZ, Policija. (2017). *Poročilo o delu policije za 2016*. Ljubljana: Ministrstvo za notranje zadeve Republike Slovenije. Pridobljeno na <http://www.policija.si/images/stories/Statistika/LetnaPorocila/PDF/LetnoPorocilo2016.pdf>
- MNZ, Policija. (2018). *Poročilo o delu policije za 2017*. Ljubljana: Ministrstvo za notranje zadeve Republike Slovenije. Pridobljeno na <http://www.policija.si/images/stories/Statistika/LetnaPorocila/PDF/LetnoPorocilo2017.pdf>
- Policija. (2018). *Tudi v Sloveniji novi načini kraje vozil z brezkontaktnimi ključi – zaščitite svoje vozilo!* Pridobljeno na <https://www.policija.si/index.php/sl/component/content/article/35-sporocila-za-javnost/91307-tudi-v-sloveniji-novi-naini-kraje-vozil-ki-za-zagon-uporabljajo-brezkontaktno-kljue>
- Svetek, S. (2006). Kriminaliteta v letu 2005. *Revija za kriminalistiko in kriminologijo*, 57(2), 95–109.
- University of Lausanne. (2015). *European Sourcebook of Crime and Criminal Justice Statistics*. Pridobljeno na <http://wp.unil.ch/europeansourcebook>
- Zakon o kazenskem postopku [ZKP]. (2014). *Uradni list RS*, (87/14).
- Zakon o odgovornosti pravnih oseb za kazniva dejanja [ZOPOKD]. (2012). *Uradni list RS*, (57/12).
- Zakon o odvzemu premoženja nezakonitega izvora [ZOPNI-A]. (2014). *Uradni list RS*, (25/14).

## Crime in Slovenia in 2017

Branko Japelj, M.A., Director of Criminal Police Directorate, General Police Directorate, Ministry of Interior, Slovenia.  
E-mail: branko.japelj@policija.si

This contribution represents data on crimes investigated by the Slovenian police in 2017, as well as changes and factors that influenced the work of the police. The statistical data include only known or reported and detected criminal offences, so they do not fully reflect the security situation in the country during the past year. The priority of the police was detection and investigation of economic criminal offences resulting in large material damage, corruption, serious and organized forms of crime, property crime, and combatting terrorism and cybercrime. The National Bureau of Investigation investigated demanding and complex forms of criminal offences in the areas of economic crime and corruption. In the context of the EU Policy Cycle to fight serious and organised crime, and in cooperation with the Europol and other foreign and national authorities, the Slovenian police continued its fight against organized crime and other forms of serious crime. In 2017, Slovenian police dealt with 58,052 (61,574) criminal offences, which is 5.7 % less than in 2016. The share of criminal offences, discovered with their own activity decreased from 13.5% to 13.4% (0.1%) and investigated criminal offences decreased from 48.3% to 48.2% (0.1%). According to police estimates, in 2017, 510.0 (590.9) million euros of damage or 13.7% less was caused with criminal offences comparing to 2016. The police dealt with 12.8% fewer criminal offences related to economic crime, and overall crime decreased from 16.6 % to 15.3 %. Criminal offences in the area of general crime decreased 4.3% and 44.1% (42.1%) of cases were investigated. Criminal offences against sexual integrity increased 9.9% and juvenile crime increased 5.1%. In the area of organized crime, there was a 1.5% increase in criminal offences dealt with by the police. A ten-year comparison showed that the number of criminal offences, investigated criminal offences, and criminal offences detected by the police, substantially decreased in the past two years.

**Keywords:** crime, statistical data, criminal offences, police, police work, Slovenia

**UDC:** 343.3/.7(497.4)”2017”