



REPUBLIKA SLOVENIJA

MINISTRSTVO ZA NOTRANJE ZADEVE

P O L I C I J A

POLICIJSKA UPRAVA NOVA GORICA

Sedejeva ulica 11, p. p. 250, 5001 NOVA GORICA

Telefon: 05 303 42 00; telefaks: 05 303 43 63

E-pošta: pung@policija.si; <http://www.policija.si>

Številka: 0101-5/2009/11 (3H1-02)

Datum: 6. 8. 2009

POROČILO O DELU POLICIJSKE UPRAVE NOVA GORICA ZA PRVO POLLETJE 2009

VSEBINA

1	ZNAČILNOSTI DELA POLICIJE ZA PRVO POLLETJE 2009.....	3
2	DELO PO POSAMEZNIH DELOVNIH PODROČJIH	4
2.1	TEMELJNE DEJAVNOSTI.....	4
2.1.1	Preprečevanje, odkrivanje in preiskovanje kriminalitete	4
2.1.2	Vzdrževanje javnega reda in zagotavljanje splošne varnosti ljudi in premoženja	5
2.1.3	Zagotavljanje varnosti cestnega prometa	6
2.1.4	Nadzor državne meje in izvajanje predpisov o tujcih	7
2.1.5	Varovanje določenih oseb in objektov	8
2.2	DRUGE DEJAVNOSTI.....	8
2.2.1	V skupnost usmerjeno policijsko delo	8
2.2.2	Operativno-komunikacijska dejavnost	9
2.2.3	Forenzična in kriminalistično tehnična dejavnost.....	9
2.2.4	Analitska dejavnost.....	9
2.2.5	Nadzorna dejavnost.....	10
2.2.6	Spremljanje izvajanja policijskih pooblastil in ogrožanja policistov	10
2.2.7	Reševanje pritožb	11
2.2.8	Notranje preiskave	11
2.2.9	Informacijska in telekomunikacijska dejavnost	11
2.2.10	Kadrovske in organizacijske zadeve.....	12
2.2.11	Izobraževanje, izpopolnjevanje in usposabljanje	12
2.2.12	Finančno-materialne zadeve	12
2.2.13	Mednarodno sodelovanje	12
2.2.14	Odnosi z javnostmi	13
2.2.15	Dejavnost specializiranih policijskih enot.....	13
	PRILOGA : STATISTIČNI PODATKI.....	14

1 ZNAČILNOSTI DELA POLICIJE V PRVEM POLLETJU 2009

V prvem polletju 2009 je bilo delo Policijske uprave Nova Gorica usmerjeno v zagotavljanje stabilnih varnostnih razmer na celotnem območju.

V tem obdobju se število in struktura kaznivih dejanj ni bistveno spremenila. Prevladujejo premoženjska kazniva dejanja, kjer v posameznih primerih trdimo, da gre tudi za oblike čezmejne kriminalitete.

Področje prekrškov ni izstopajoče. Tako v tem obdobju hujših ali množičnih kršitev nismo obravnavali. Tudi problematika družinskega nasilja ni izstopajoča. Prav zaradi spremembe kazenskega zakonika se je notranja struktura kaznivih dejanj nekoliko spremenila, saj smo podali več ovadb za kazniva dejanja nasilja v družini.

Število prometnih nesreč je nekoliko manjše, vendar pa so posledice, predvsem ko gre za mrtve in hudo telesno poškodovane, še vedno preveliko.

Občasno na notranji meji obravnavamo posameznike zaradi nedovoljenega prehoda meje, medtem ko klasičnih ilegalnih prehodov skoraj ni.

Spremenjene okoliščine na notranji meji z Republiko Italijo kažejo, da se zaradi tega varnost ni bistveno poslabšala. Res pa je, da smo obravnavali nekaj primerov čezmejne kriminalitete, ko so storilci prišli iz Italije in pri nas izvršili premoženjsko kaznivo dejanje in se nato vrnili v Italijo. V nekaj primerih je prav sodelovanje z italijanskimi varnostnimi organi ali preko centra za policijsko sodelovanje Vrata Megvarje zagotovilo, da so bili storilci prijeti.

V tem polletju so se gospodarske razmere zaradi globalne krize poslabšale, vendar zaenkrat ni bilo zaznati odstopanj pri deviantnih ravnanjih.

Policijskim enotam smo kljub izvajanju varčevalnih ukrepov zagotavljali materialne pogoje za delo. Še vedno so v teku postopki za gradnjo nove Policijske postaje Ajdovščina in Policijske postaje za izravnalne ukrepe Nova Gorica.

V tem obdobju smo z ustreznimi kadrovskega premestitvami in dodelitvami pomoči določenim policijskim postajam zagotavljali, da so enote izvajale temeljne naloge. Glede na pričakovane upokojitve policistov pa bo tudi taka oblika pomoči otežena.

2 DELO PO POSAMEZNIH DELOVNIH PODROČJIH

2.1 TEMELJNE DEJAVNOSTI

2.1.1 Preprečevanje, odkrivanje in preiskovanje kriminalitete

V prvem polletju 2009 smo na območju Policijske uprave Nova Gorica, v primerjavi z enakim obdobjem 2008 obravnavali 3,0 % manj kaznivih dejanj, in sicer 1.318 (1.359). Obravnavali smo 180 (205) kaznivih dejanj, ki jih je policija odkrila z lastno dejavnostjo. Državnemu tožilstvu smo podali 1.043 (1.096) kazenskih ovadb, 220 (188) poročil o dopolnitvi kazenske ovadbe in 497 (522) poročil o dejanjih brez pravne podlage za pregon. Zaradi utemeljenega suma storitve kaznivih dejanj smo podali kazenske ovadbe ali poročila v njihovo dopolnitev zoper 415 (410) fizičnih oseb in 3 (2) pravne osebe.

Pri obravnavanju navedenih kaznivih dejanjih smo opravili 130 (164) ogledov kraja kaznivega dejanja, 30 (36) hišnih preiskav, 9 (7) osebnih preiskav, opravili 321 (301) zasegov predmetov, opravili 9 (17) policijskih zaslišanj in 23 (1) prikritih preiskovalnih ukrepov zoper 14 (1) oseb.

Preiskanost kaznivih dejanj je boljša kot v enakem obdobju preteklega leta za 3,7 %, saj je preiskanih 48,9 % (45,2 %) oziroma 645 (614) vseh obravnavanih kaznivih dejanj. Preiskanost je boljša predvsem zaradi boljše preiskanosti kaznivih dejanj zoper premoženje in manjšega števila kaznivih dejanj ponarejanja denarja, katerih preiskanost je majhna.

V prvem polletju 2009 smo podali kazenske ovadbe zoper 339 (343) državljanov Republike Slovenije ali 81,7% vseh osumljencev, sledijo državljani Kosova, zoper katere smo podali 19 (2) kazenskih ovadb, državljani Republike Italije, zoper katere smo podali 16 (15) kazenskih ovadb. Število osumljencev iz drugih držav pa je manjše.

V prvem polletju 2009 smo na območju novogoriške policijske uprave obravnavali 1.186 (1.298) kaznivih dejanj s področja splošne kriminalitete ali 8,6 % manj kot v enakem obdobju prejšnjega leta. Med njimi se je najbolj povečalo število premoženjskih kaznivih dejanj. Obravnavali smo 132 (61) kaznivih dejanj s področja gospodarske kriminalitete ali 116,4 % več kot v enakem obdobju prejšnjega leta. Kaznivih dejanj s področja organizirane kriminalitete smo obravnavali 22 (29) ali 24,1 % manj kot v enakem obdobju lani. Mladoletniška kriminaliteta se je povečala za 8,5 %, saj smo obravnavali 51 (47) kaznivih dejanj.

Na območju Policijske uprave Nova Gorica je bilo v prvem polletju 2009 obravnavanih 27 (42) kaznivih dejanj zoper življenje in telo ali 35,7 % manj kot v enakem obdobju prejšnjega leta, preiskanih je bilo 90,5 % (92,6 %) kaznivih dejanj. Večino kaznivih dejanj predstavljajo kazniva dejanja lahke telesne poškodbe, teh pa je bilo manj kot v enakem lanskem obdobju. Kaznivih dejanj, v katerih bi oškodovanec izgubil življenje ali bil posebno hudo telesno poškodovan, nismo obravnavali.

Obravnavali smo 21 (19) kaznivih dejanj zoper spolno nedotakljivost. Na tem področju je porast predvsem zaradi obravnave večjega števila kaznivih dejanj spolnega napada na osebo, mlajšo od 15 let. Vsa kazniva dejanja iz tega sklopa so raziskana.

Kaznivih dejanj zoper premoženje smo obravnavali 794 (800) ali 0,8 % manj kot v enakem obdobju prejšnjega leta. Preiskali smo 29,6 % (25,4 %) kaznivih dejanj ali 4,1 % več kot v lanskem enakem obdobju. Večino premoženjske kriminalitete predstavljajo različne oblike tatvin.

Mladoljetne osumljence smo večinoma obravnavali zaradi različnih premoženjskih kaznivih dejanj, med katerimi je bilo največ tatvin in velikih tatvin ter poškodovanj tuje stvari. V prvem polletju 2009 smo obravnavali 40 kaznivih dejanj Nasilje v družini. To kaznivo dejanje je bilo pred spremembo kazenskega zakonika v mesecu novembru 2008 zajeto v kaznivih dejanjih nasilništva in ogrožanja varnosti, katerih pa smo v prvem polletju 2009 obravnavali manj.

Obravnavali smo večje število gospodarskih kaznivih dejanj in sicer 132 (60), kar pomeni 116,4 % več kaznivih dejanj. Število obravnavanih zadev je večje zaradi obravnave večjega števila kaznivih dejanj Poneverbe in neupravičene uporabe tujega premoženja, ki jih je osmuljenec izvrševal več let.

Kaznivih dejanj organizirane kriminalitete smo obravnavali 22 (29). Vsa obravnavana kazniva dejanja organizirane kriminalitete predstavljajo kazniva dejanja neupravičene proizvodnje in promet s prepovedanimi drogami, nedovoljenimi snovmi v športu in prepovedanimi sestavinami za izdelavo prepovedanih drog.

Na področju računalniške kriminalitete smo obravnavali 2 (2) kaznivi dejanji.

V prvem polletju 2009 smo obravnavali 48 (54) kaznivih dejanj v zvezi zlorabe prepovedanih drog, kar je za 11,1 % manj kot v enakem lanskem obdobju. Obravnavali smo 46 (45) kaznivih dejanj neupravičene proizvodnje in promet s prepovedanimi drogami, nedovoljenimi snovmi v športu in prepovedanimi sestavinami za izdelavo prepovedanih drog in 2 (9) kaznivi dejanji omogočanje uživanja prepovedanih drog ali nedovoljenih snovi v športu.

V prvem polletju leta 2009 se je za 30,5 % zmanjšalo število kaznivih dejanj ponarejanja denarja, katerih smo obravnavali 98 (141).

Obravnavali smo še 5 (5) kaznivih dejanj nedovoljene proizvodnje in promet orožja in eksplozivov.

Korupcijskih kaznivih dejanj, zlorabe prostitucije in trgovine z ljudmi, tihotapstva in drugih oblik ogrožanja varnosti nismo obravnavali.

2.1.2 Vzdrževanje javnega reda in zagotavljanje splošne varnosti ljudi in premoženja

Skupno število kršitev javnega reda je v manjšem porastu. Velik del gre na račun večjega števila ugotovljenih kršitev različnih drugih predpisov, ki so zajeti pod to poglavje, kršitve javnega reda in miru pa so v rahlem porastu. Več kršitev javnega reda in miru smo zabeležili v Ajdovščini v diskoteki, ki pa z vidika širšega ogrožanja javnega reda ali varnosti obiskovalcev niso bile problematične. Na območju Policijske postaje Nova Gorica in Policijske postaje Ajdovščina so bili skupaj evidentirani 3 primeri, kjer je v kršitvi sodelovalo 5 ali več kršiteljev. Policijske postaje so z represivnimi ukrepi, operativnim delom (opazovanje, prisotnost policistov v soseski) in preventivnim delom (situacijsko preventivni ukrepi, sodelovanje z lokalno skupnostjo in stanovalci) navedeno problematiko uspešno obvladale. Z inšpekcijskimi službami smo v mesecu aprilu izvedli tudi skupen poostren nadzor glede kršitev Uredbe o vožnji z vozili v naravnem okolju, kjer smo ukrepali zoper posamezne kršitelje.

V prvem polletju 2009 smo v primerjavi z letom 2008 evidentirali in obravnavali manjše število kršitev glede nasilja v družini. Obravnavali smo 78 (97) kršitev povezanih z nasiljem v družini (6/4 ZJRM-1 v povezavi s 6/1, 6/2 in 6/3 ZJRM-1), kar je 19 kršitev manj, več pa smo obravnavali kaznivih dejanj z elementi nasilja v družini, in sicer 49 (38), kar pomeni 11 kaznivih dejanj več. Izrečenih je bilo 16 (17) ukrepov prepovedi približevanja določenemu

kraju oziroma osebi na podlagi Zakona o policiji. Aktivno smo sodelovali s Centri za socialno delo in regijsko koordinatorico za preprečevanje nasilja v družini.

V prvem polletju leta 2009 je bilo na območju Policijske uprave Nova Gorica obravnavanih 1.146 (1.055) kršitev predpisov o javnem redu ali za 8,6 % več kot v istem obdobju leta 2008. Kršitev Zakona o varstvu javnega reda in miru je bilo 690 (678) ali za 1,8% več kot v primerjalnem obdobju leta. Kršitev drugih predpisov o javnem redu je bilo 456 (377) ali za 21,0% več kot v preteklem letu. Več je ugotovljenih kršitev Zakona o prijavi prebivališča, Zakona o javnih zbiranjih, Zakona o proizvodnji in prometu s prepovedanimi drogami in Zakona o tujcih. Manj je ugotovljenih kršitev Zakona o omejevanju porabe alkohola in Zakona o zaščiti živali. Policisti so obravnavali 3 kršitve javnega reda in miru s 5 ali več kršitelji.

Policisti so obravnavali 10 (8) kršitev Zakona o orožju, pobuda za uvedbo upravnega postopka za odvzem orožja v tem obdobju ni bila podana. V skladu s predpisi so policijske enote v 17 (12) primerih zakonskim upravičencem nudile pomoč – asistenco pri določenih postopkih. Policisti so obravnavali tudi številne nesreče in druge dogodke, ki so prikazane v prilogi.

V prvem polletju 2009 smo na območju PU Nova Gorica evidentirali 2 primera najav protestnih shodov, in sicer najavo zapore ceste na območju PP Tolmin, ki pa ni bil izveden, in protest delavcev v Šempetru pri Gorici. Kršitev v okviru te problematike nismo beležili. Skupaj je bilo priglašanih 280 (288) javnih prireditev in 3 (2) javnih shodov. Zahtevnejša so bila varovanja športnih prireditev – nogometnih tekem v 1. SNL.

Nadzor nad zasebnimi varnostnimi subjekti so policijske postaje izvajale ob rednem delu, občasno pa tudi v obliki poostrenih nadzorov, ki so se izvedli v posameznih gostinskih lokalih. Policijske postaje so izvedle poostren nadzor prevoza denarnih vrednosti. V okviru te problematike kršitve niso bile ugotovljene.

2.1.3 Zagotavljanje varnosti cestnega prometa

Prometna varnost je bila v prvem polletju 2009 nekoliko boljša v primerjavi z enakim lanskim obdobjem. V 4 (5) prometnih nesrečah s smrtnim izidom je tako umrlo 5 (6) oseb. Od leta 2000 je na območju PU Nova Gorica v prvem polletju za posledicami prometnih nesreč v povprečju umrlo 7 oseb. Ostali kazalci uspešnosti glede posledic prometnih nesreč in skupnega števila nesreč so se nekoliko spremenili. Število obravnavanih prometnih nesreč se zmanjšuje in je manjše za 8,8 %, število prometnih nesreč s telesnimi poškodbami pa je večje za 3,5 %.

Pri operativnem delu smo poleg rednih oblik dela pri nadzoru in kontroli cestnega prometa še naprej izvajali tudi posebne oblike nadzora prometa, kot so kratkotrajni poostreni nadzori s civilnimi in uniformiranimi patroljami na problematičnih odsekih, skrite meritve, poostreni nadzori v zvezi točno določenih kršitev ipd. Predvsem izvedba poostrenih nadzorov kombiniranih civilno uniformiranih patrolj, v cilju odkrivanja izstopajočih in za udeležence v prometu ogrožajočih kršitev, so se pokazali kot pozitivni, saj se je število kršitev na teh odsekih zmanjšalo. V letu 2009 smo nadaljevali z izvajanjem skupnih nadzorov z italijansko prometno policijo. Izvedena sta bila 2 takšna nadzora, in sicer na področju nadzora in kontrole tovornih vozil ter voznikov motornih koles. Tudi v letošnjem letu nadaljujemo z izvajanjem nadzora s posebnimi prometnimi patroljami na relacijah, ki so problematične z vidika hitrosti in povečane prisotnosti voznikov motornih koles. S posebnimi policijskimi patroljami se v času vikendov nadziralo promet, predvsem motornih koles, na cestah v Posočju in na relaciji Tolmin – Idrija.

V prvem polletju 2009 smo obravnavali 7.014 (7.025) oziroma 0,2 % manj kršitev pri nadzoru cestnega prometa in 536 (588) ali 8,8 % manj prometnih nesreč, v katerih je bilo skupno udeleženih 888 (1.060) ali za 16,3 % manj oseb. V prometnih nesrečah je v prvem polletju 2009 umrlo 5 (6) oseb. Število hudo telesno poškodovanih se je v navedenem obdobju povečalo s 26 na 47 ali za 80,8 %, število lahko telesno poškodovanih v prometnih nesrečah pa je bilo v letošnjem prvem polletju enako kot v enakem obdobju lani, in sicer 179. Najpogostejši vzroki prometnih nesreč so bili neprilagojena hitrost, nepravilna stran in smer vožnje in neupoštevanje prednosti. Delež opozoril se je povečal za 5,5 %. Izrečenih je bilo 1.478 opozoril (1.270) ali za 16,4 % več.

V primerjavi s prvim polletjem 2008 so policisti odredili 8.137 (8.322) ali za 2,3 % manj preizkusov alkoholiziranosti. Zaradi suma vožnje pod vplivom alkohola ali mamil je bilo odrejenih 140 (126) strokovnih pregledov. V prvem polletju 2009 je bilo skupno odrejenih 65 (63) ali za 3,2 % več strokovnih pregledov zaradi suma vožnje pod vplivom prepovedanih drog. Delež alkoholiziranih povzročiteljev prometnih nesreč se je s 13,2 % zmanjšal na 12,6 % v prvem polletju 2009. Na podlagi Zakona o varnosti cestnega prometa (ZVCP-1) je bilo pridržanih 208 alkoholiziranih voznikov.

Policisti Policijske uprave Nova Gorica so sodelovali tudi pri zavarovanju večjih športnih prireditel na cesti (Kolesarska dirka Po Sloveniji, Kolesarski Maraton češenj, Maraton Franja,...). V zimskih razmerah predstavlja na območju novogoriške policijske uprave nevarnost v cestnem prometu predvsem burja, saj neposredno vpliva na varnost vseh udeležencev (tovorna vozila, padanje ledu z vozil...).

Najbolj ogrožen odsek ceste je Razdrto – Podnanos – Vipava – Ajdovščina. Na tem odseku zaradi odprtja zadnjega dela državne ceste pričakujemo povečanje tovarnega tranzita, hkrati pa tudi celovito ureditev hitrostnih omejitev na hitri cesti H4 Vrtojba – Razdrto.

2.1.4 Nadzor državne meje in izvajanje predpisov o tujcih

Policijske enote na območju novogoriške policijske uprave z izvajanjem izravnalnih ukrepov zagotavljajo varnost na območju notranje meje z Republiko Italijo. V širšem območju notranje meje je bilo obravnavanih več varnostnih dogodkov, ki kažejo na prisotnost čezmejne kriminalitete in druge varnostne problematike (ropi oziroma roparske tatvine na bencinskih servisih in večjih trgovskih centrih, tatvine tovornih prikolic). Zelo dobro sodelovanje z italijanskimi varnostni organi še dopolnjujemo predvsem na področju preprečevanja čezmejne kriminalitete in ob posebnih dogodkih, kot je bila ponovno uvedba mejne kontrole na notranji meji s strani Italije v času srečanja vrha držav G8 v mestu Aquila v Italiji. Skupaj s pristojnimi službami drugih državnih organov pa zagotavljamo učinkovit nadzor nad bivanjem, nad zaposlovanjem ter nad zadrževanjem tujcev na območju policijske uprave.

Ugotovljenih je bilo 8 (16) primerov ilegalnih prehodov državne meje v Slovenijo in nadaljevanje v smeri Italije, kar nadaljuje trend padanja ilegalnih migracij tudi v primerjavi z lanskim letom za 50,0 %. Ugotovljeno je bilo 72 (42) primerov ali za 71,4 % več nedovoljenih vstopov na notranji meji. V navedenih primerih gre za tujce tretjih držav, ki imajo dovoljeno bivanje v eni izmed držav EU. Vsi tujci so bili v skladu z Zakonom o tujcih odstranjeni v državo od koder so vstopili. Največ je bilo državljanov Kitajske (17), Bangladeša (8), Kosova (4), Albanija (4) in Makedonije (4), narašča pa število državljanov afriških držav Nigerije (4), Somalije (4) in Maroka (2).

Policisti so tudi obravnavali tudi 8 primerov uporabe ponarejenih ali prenarejenih listin, obravnavali več primerov ukradenih vozil v Italiji, pri preverjanju oseb v operativnih evidencah policije pa smo beležili 18 zadetkov v SIS (schengenski informacijski sistem) in 5 oseb prijeli na podlagi razpisane tiralice pristojnega organa.

Policisti so v prvem polletju 2009 samostojno in v sodelovanju s pristojnimi inšpekcijskimi službami izvajali naloge v cilju ugotavljanja zadrževanja, bivanja in dela tujcev v državi ter opravili 22 poostrenih nadzorov. V tem segmentu nalog smo z upravnimi enotami in drugimi državnimi ustanovami poglobili sodelovanje v cilju medsebojnega sodelovanja in izmenjave podatkov.

V prvi polovici letošnjega leta smo obravnavali 189 (143) kršitev Zakona o tujcih. Policisti so v 67 (39) primerih ukrepali tudi po Zakonu o prijavi prebivališča, v večini primerih zaradi nedoslednosti pri prijavi tujcev.

Italijanski mejni organi so nam na podlagi sporazuma vračanju oseb vrnilo 8 (7) tujcev. Na podlagi sporazumov o vračanju oseb pa smo v Italijo vrnilo 4 (2) tujce. Poleg tega je bilo na podlagi 50. člena Zakona o tujcih odstranjenih še 52 (51) tujcev, največ v sosednjo Italijo (49).

2.1.5 Varovanje določenih oseb in objektov

Policijska uprava Nova Gorica je nudila pomoč Uradu za varnost in zaščito Generalne policijske uprave pri varovanju določenih oseb, ki so se zadrževale na tem območju.

2.2 DRUGE DEJAVNOSTI

2.2.1 V skupnost usmerjeno policijsko delo

V prvem polletju leta 2009 smo izvajali načrtovane naloge v skupnost usmerjenega dela. Preventivna dejavnost na področju kriminalitete je bila usmerjena v različno operativno problematiko. V mesecu juniju smo nadaljevali s preventivnim projektom Varnost slepih in slabovidnih, h kateremu smo vključili še nov preventivni projekt Varnost gluhih in naglušnih. Policijske postaje so glede prepovedanih drog organizirale 3 aktivnosti - predavanja za učitelje in starše v osnovnih šolah (predaval je kriminalist Sektorja kriminalistične policije PU Nova Gorica in delavec Ambulante za zdravljenje odvisnosti Zdravstvenega doma Nova Gorica). V osnovnih šolah so policisti – vodje policijskih okolišev nadaljevali z izvajanjem preventivnega projekta Policist Leon svetuje in na temo preprečevanja nasilja v šoli Zberi pogum in povej, prav tako se je nadaljeval projekt Varnost starejših občanov. V mesecu marcu smo v Julijskih Alpah izvedli preventivno akcijo na temo opozarjanja in svetovanja v gorah. Pred poletno turistično sezono smo pripravili medijske članke glede problematike premoženjske kriminalitete.

Na področju prometne varnosti smo izvedli večje število preventivnih aktivnosti, ki so bile usmerjene v problematiko voznikov motornih koles (teoretična in praktična usposabljanja, ki jih je organizirala novogoriška policijska uprava). Nadaljevali smo s preventivnim projektom predavanj za dijake srednjih šol Mladi v prometu. V mesecu marcu smo izvedli sestanek s predsedniki SPVCP na tem območju glede sodelovanja pri skupnih preventivnih aktivnostih na področju prometa. V mesecu maju smo v sklopu preventivne akcije Hitrost – počasneje je varneje sodelovali pri izvedbi preventivne aktivnosti, kjer so sodelovali še SPVCP Mestne občine Nova Gorica in dijaki Tehniškega šolskega centra Nova Gorica. V mesecu maju so policisti policijskih postaj Nova Gorica, Ajdovščina in Šempeter pri Gorici izvedli preventivne aktivnosti v okviru projekta Za varno vožnjo traktorjev v prometu v sklopu organiziranih mobilnih tehničnih pregledih po krajevnih skupnostih. Policijske postaje so skupaj z lokalnimi skupnostmi izvedle več preventivnih prireditev s prometno varnostno vsebino. V omenjenem obdobju smo za medije pripravili pisne informacije z namenom izboljšanja prometne varnosti v zvezi s problematiko pešcev, voznikov enoslednih vozil, preprečevanja preokrajčitve

najvišje dovoljene hitrosti v cestnem prometu in preprečevanje vožnje pod vplivom alkohola v cestnem prometu.

2.2.2 Operativno-komunikacijska dejavnost

Prebivalci Severne Primorske dobro poznajo interventno številko Policije, kamor se v primeru potrebe policijskega posredovanja lahko obrnejo. Občani so na interventno telefonsko številko 113 poklicali 14.989-krat (17.158-krat), kar je v primerjavi z enakim lanskim obdobjem za 12,7 % manj. Delež interventnih klicev se je letos v primerjavi z enakim obdobjem 2008 zmanjšal za približno 8,0 %. Iz navedenega lahko sklepamo, da občani pokličejo interventno številko policije, ko jo dejansko tudi potrebujejo. Državljeni se še vedno pogosto obračajo na policijo za primere, ki niso v pristojnosti policije. V vseh takšnih primerih jim ustrezno svetujemo, kje lahko poiščejo ustrezno pomoč. Policisti so največkrat intervenirali na področju prometne varnosti, kriminalitete in javnega reda in miru, kar je podobno trendom iz preteklih obdobj.

Reakcijski čas policije se je ustalil. Giblje se okoli 13 minut in 30 sekund za nujne in 19 minut za vse intervencije. Ocenjujemo, da je realen, saj je posledica odziva na varnostne dogodke v urbanih okoljih, ki je hitrejše in počasneje na podeželju, zaradi oddaljenosti sedežev policijskih enot do kraja intervencije v povezavi z kadrovsko popolnjenostjo policijskih enot.

2.2.3 Forenzična in kriminalistično tehnična dejavnost

Kriminalistični tehniki v Sektorju kriminalistične policije PU Nova Gorica so opravljali preglede sledi papilarnih linij, obuval, opravljali so preliminarno testiranje prepovedanih drog, identifikacijo vozil, preglede orožja oziroma vse vrste sledi za katere so kriminalistični tehniki usposobljeni. Omenjene preiskave so opravljali za potrebe celotne novogoriške policijske uprave. Izdelali so manj strokovnih mnenj v primerjavi z enakim lanskim obdobjem. Z uvedbo odvzema prstnih odtisov s pomočjo optičnega čitalca kriminalistični tehniki opravljajo daktiloskopiranje osumljencev tudi za policijske postaje, razen za najbolj oddaljene. Število daktiloskopiranih oseb se je zmanjšalo za 1,1 % v primerjavi z enakim lanskim obdobjem.

Kriminalistični tehniki so nudili strokovno kriminalistično tehnično pomoč pri vseh ogledih krajev kaznivih dejanj, ki jih je opravil preiskovalni sodnik ali kriminalist Sektorja kriminalistične policije PU Nova Gorica. Prav tako so nudili strokovno pomoč lokalnim kriminalistom in drugim policistom, ki so za pomoč zaprosili oziroma niso strokovno usposobljeni za zavarovanje določenih vrst sledi. Strokovno pomoč so nudili tudi pri dogodkih s hujšimi posledicami, predvsem pri prometnih nesrečah s smrtnim izidom ali pobegom ter pri hujših delovnih nezgodah. Število ogledov, kjer so nudili strokovno pomoč kriminalistični tehniki, je manjše za 12,6 % v primerjavi z enakim obdobjem 2008. V prvem polletju 2009 pa se je v primerjavi z enakim lanskim obdobjem povečalo število identificiranih osumljencev po sledeh, in sicer za 9,1 %.

2.2.4 Analitska dejavnost

Policijska uprava je v prvem polletju izvedla vse naloge, ki si jih je zastavila v letnem načrtu dela. Izdelane so bile analize nepreiskanih kaznivih dejanj iz leta 2008, petmesečna analiza pridržanj, pregled družinskega nasilja in ukrepov policije, trimesečno so bile izdelane analize stanja prometne varnosti na območju policijske uprave, izdelan je bil pregled doseganja ciljev na posameznih področjih izvajanja operativnih nalog policije (področje kriminalitete, javnega reda in miru, cestnega prometa, državne meje in tujcev in operativnega obveščanja) mesečno so bile izdelane analize tveganja na področju preprečevanja ilegalnih migracij in

čezmejne kriminalitete. V prvem polletju so bile izdelane tudi analize varnostno obremenjenih območij na območju policijske uprave.

Operativno-komunikacijski center Policijske uprave Nova Gorica je mesečno izdeloval analize interventnih časov policijskih patrulj. Izdelal je tudi analizo ukrepanja policistov pri intervenciji, ki je imela širši odmev v javnosti. Poleg tega OKC PU Nova Gorica mesečno izdeluje analize reakcijskih časov policijskih patrulj policijskih enot in za policijsko upravo.

2.2.5 Nadzorna dejavnost

V skladu s pravili za izvajanje nadzorov v policiji so za nadzor pooblašteni delavci policijske uprave izvedli 1 nadzor nad delom delavcev na policijski postaji in sicer na področju prekrškovnih postopkov. Ugotovljeno je bilo, da policisti naloge večinoma izvajajo po usmeritvah in priporočilih.

V skladu z načrtom dela Policijske uprave Nova Gorica za leto 2009 so bili na podlagi Pravil za izvajanje nadzora v policiji opravljeni vsi načrtovani nadzori nad delom organizacijskih enot. Zajeli so policijske enote, kjer je bilo pričakovati večjo problematiko po posameznem področju dela.

Opravljenih je bilo 10 strokovnih nadzorov nad delom organizacijskih enot. Izvedeni je bilo tudi 10 ponovnih nadzorov, s katerim je bilo preverjeno odpravljanje večjih ugotovljenih pomanjkljivosti in nepravilnosti.

Predstojniki policijskih enot so bili po končanih nadzorih ustno seznanjeni s temeljnimi ugotovitvami nadzorov, v poročilih o opravljenem nadzoru pa jim je bilo najpogosteje odrejeno, da z ugotovitvami seznanijo policiste na delovnih sestankih, strokovnih posvetih ali odpravah na delo, izdelajo načrte za odpravo ugotovljenih napak, dosledneje opravljajo delo na področjih, kjer so bile ugotovljene napake, dosledneje izvajajo nadzore nad delom delavcev in jim zagotavljajo strokovno pomoč. Splošna ugotovitev pri nadzorih je, da ugotovljene nepravilnosti bistveno ne vplivajo na kakovost dela, ki se postopno izboljšuje.

2.2.6 Spremljanje izvajanja policijskih pooblastil in ogrožanja policistov

Policisti so zaradi preprečitve nadaljevanja kršitve ali drugih zakonskih razlogov odredili odvzem prostosti 325 (209) kršiteljem ali 55,5 % več kot v istem obdobju lanskega leta, kar je predvsem posledica spremenjenih pooblastil Zakona o varnosti cestnega prometa (ZVCP-1E) 267 (211). Znotraj strukture pridržanj je za 23,0 % manj pridržanj oseb do iztreznitve, in sicer 47 (61) ter za 7,7 % manj pridržanj po členu 43/2 Zakona o policiji 12 (13). V 93 (100) primerih so policisti uporabili 197 (194) prisilnih sredstev proti 101 (101) osebi. Število oseb zoper katere so bila prisilna sredstva uporabljena je enako kot v primerjalnem obdobju leta 2008. Glede uporabljenih sredstev je porast za 1,5 %. Ob zmanjšanem številu dogodkov v katerih so policisti uporabili prisilna sredstva je bilo ob enakem številu kršiteljev uporabljeno več prisilnih sredstev. Povečanje števila uporabljenih prisilnih sredstev je manjše (3 primeri) tako, da ne predstavlja bistvene spremembe. Struktura uporabljenih prisilnih sredstev se bistveno ne spreminja. Največkrat so bila uporabljena najmilejša sredstva in sicer sredstva za vklepanje in vezanje 79 (81) in fizična sila 114 (107). Palica (tonfa in zložljiva palica) v prvem polletju 2009 ni bila uporabljena (1), uporaba plinskega razpršilca v 4 (3) primerih zoper 4 osebe. Službenega psa, sredstev za prisilno ustavljanje motornih vozil, drugih hujših prisilnih sredstev in strelnega orožja policisti v prvem polletju 2009 niso uporabili. Vse uporabe prisilnih sredstev so bile ocenjene kot zakonite V prvem polletju leta 2009 je bila opravljena 1 analiza policijskega postopka - uporaba prisilnih sredstev zoper osebe, ki so se

zaprle v vozilo in niso upoštevale zakonitih ukazov policistov. Policisti so razbili steklo avtomobila in s prisilnimi sredstvi spravili osebe iz vozila.

Obravnavali smo 2 (8) kaznivi dejanji napadov na policiste, v katerih je bilo skupno oškodovanih 5 (9) policistov. Nobeden od napadov ni bili tako intenziven, da bi prišlo do nevarnosti za življenje policistov. Glede na isto lansko obdobje se je število napadov zmanjšalo za 75,0 %. Pri uporabi prisilnih sredstev sta se poškodovala (lahke telesne poškodbe) 2 (1) policista in 3 (1) kršitelji. Večina poškodb je nastala v primerih, ko je šlo za napad na policiste. Evidentirali smo 2 (1) grožnji policistu, ki sta bili ocenjeni s stopnjo majhna ogroženost.

2.2.7 Reševanje pritožb

V prvem polletju 2009 smo na območju novogoriške policijske uprave obravnavali 10 (11) pritožb zoper postopke policistov.

5 pritožb je rešenih, 5 pritožb pa je še v reševanju pri vodji organizacijske enote oziroma na Ministrstvu za notranje zadeve RS. Vodje organizacijskih enot so obravnavali in uspešno zaključili postopek v 1 primeru. Predčasno sta bili zaključeni 2 pritožbi. Na senatu sta bili obravnavani 2 pritožbi. Na senatu je bila 1 pritožba rešena kot utemeljena. Pri 1 pritožbi je vodja organizacijske enote ocenil, da je bilo ravnanje policista neskladno s predpisi. Še vedno je največ pritožb na področju cestnega prometa, sledi pa delovno področje javnega reda in miru. Na drugih delovnih področjih pritožb nismo obravnavali.

V obravnavanem obdobju nismo obravnavali pritožbe zaradi uporabe prisilnih sredstev.

2.2.8 Notranje preiskave

Na področju notranjih preiskav v prvem polletju 2009 ne beležimo znatnejših odstopanj glede na prejšnja leta. Sektorju za notranje preiskave in pomoč policistom na Generalni policijski upravi smo poročali v 13 zadevah.

V 3 primerih smo zaradi suma storitve kaznivega dejanja s strani uradnih oseb zadeve odstopili v nadaljnjo obravnavo Specializiranemu oddelku Skupine državnih tožilcev za pregon organiziranega kriminala pri Vrhovnem državnem tožilstvu Republike Slovenije.

Prav tako smo 2 prijavi kaznivih dejanj odstopili Specializiranemu oddelku po 3. odstavku 147. člena Zakona o kazenskem postopku, ki niso evidentirana v evidenco kaznivih dejanj, ker niso obstajali razlogi za sum, da je uradna oseba v policiji storila kaznivo dejanje.

2.2.9 Informacijska in telekomunikacijska dejavnost

Načrtovane naloge so bile izvedene v skladu z letnim načrtom dela novogoriške policijske uprave in načrtom pregleda radijskih zvez, informacijske opreme in videonadzornega sistema. Izvedli smo tudi odpis dotrajane informacijske opreme in sproti odpravljali okvare na informacijskih in telekomunikacijskih napravah.

Sodelovali smo pri zagotavljanju radijskih zvez pri izvedbi varovanja športne prireditve Kolesarske dirke po Sloveniji 2009 in Maratona Franje.

2.2.10 Kadrovske in organizacijske zadeve

Na Policijski upravi Nova Gorica je bilo konec junija 2009 sistemiziranih 391 delovnih mest, zasedenih je bilo 345 delovnih mest.

V prvem polletju 2009 smo zaposlili 1 delavko za določen čas in 8 kandidatov za policiste. V tem obdobju je 6 delavcem prenehalo delovno razmerje s polnim delovnim časom, od tega 3 policistom in 3 strokovno tehničnim delavcem. Zaradi ponovljene kršitev določil pogodbe o zaposlitvi je bila 1 policistu izrečena izredna odpoved pogodbe o zaposlitvi. Zaradi nemotenega opravljanja nalog in boljše izvršitve nalog organa sta bila v preteklem polletju 2 policista začasno napotena na delo na druga delovna mesta v okviru PU. Začasno so bili napoteni na delo na GPU UVZ 3 policisti.

V prvem polletju ni bilo disciplinskih postopkov, 1 policist je zaprosil za pravno pomoč.

2.2.11 Izobraževanje, izpopolnjevanje in usposabljanje

Policijska uprava Nova Gorica je v prvem polletju 2009 izvedla vse naloge iz letnega načrta dela Policijske uprave Nova Gorica. Izobraževanja, izpopolnjevanja in usposabljanja so v prvi polovici letošnjega leta potekala v skladu s predvideno dinamiko usposabljanj.

2.2.12 Finančno-materialne zadeve

Na področju materialnih zadev smo vse naloge opravili v skladu z letnim in mesečnim planom aktivnosti ob upoštevanju razpoložljivih finančnih sredstev. Uspeli smo pri pripravi dokumentacije za izdajo gradbenega dovoljenja za novogradnjo PPIU v Mirnu.

Izvedeni so bili popisi in javni razpisi za tekoča in investicijska vzdrževalna dela ter za vsa druga materialna področja.

Dokončana so bila vsa načrtovana dela na stanovanjskem področju ter izvedena 2 razpisa za oblikovanje lestvice za dodelitev stanovanj.

2.2.13 Mednarodno sodelovanje

Policijska uprava Nova Gorica je bila v prvem polletju leta 2009 pobudnik več skupnih srečanj z italijanskimi varnostnimi organi, kjer so bile dogovorjene konkretne oblike in načini dela. Poudarek je bil dan na takojšnje medsebojno obveščanje v cilju preprečevanja čezmejne kriminalitete, kar se je v praksi že izkazalo kot učinkovito. Najbolj pogosta oblika sodelovanja je bila uspešna izmenjava operativnih informacij in podatkov. Poglobljeno je bilo tudi sodelovanje in koordinacija operacij pri uporabi prikritih preiskovalnih ukrepov pri odkrivanju kaznivih dejanj neupravičene proizvodnje in prometa s prepovedanimi drogami, prepovedanega prehoda državne meje ter pri preiskovanju drugih premoženjskih kaznivih dejanj. Skupna srečanja v mesecu juniju pa so bila namenjena odpravljanju zastojev in drugih težav na meji ob ponovni začasni uvedbi mejne kontrole na notranji meji s strani Italije.

2.2.14 Odnosi z javnostmi

Odnosi s predstavniki medijev so bili tudi v prvem polletju 2009 dobri, kar lahko ocenimo tudi na podlagi korektnega, pravočasnega in strokovnega obveščanja javnosti. V veliko pomoč pa so nam bili tudi pri promociji različnih preventivnih akcij. V letošnjem prvem polletju je Policijska uprava Nova Gorica organizirala 1 redno in 1 izredno tiskovno konferenco, ki smo jo sklicali v sodelovanju z GPU. Poleg tega pa smo v mesecu maju 2009 sodelovali na skupni izredni tiskovni konferenci s predstavniki koprške policijske uprave v Kopru. Eno tiskovno konferenco smo sklicali v sodelovanju z GPU. Sicer pa je tiskovni predstavnik sredstvom javnega obveščanja nudil tudi vrsto različnih podatkov, organiziral intervjuje ter prispevke različnih strokovnih služb in policijskih postaj z območja novogoriške policijske uprave. Tiskovni predstavnik je pripravil odgovore tudi na vprašanja občanov. Dnevno smo tudi spremljali članke v časopisnih in elektronskih medijih, tako da smo v prvem polletju letošnjega leta podali 2 demantija. Tiskovni predstavnik je skrbel, da so bile ažurno urejene internetne strani novogoriške policijske uprave in skrbel, da so bili na intranetu in internetu policije objavljene pohvale in druga sporočila za javnost. Mesečno so bili pripravljene komunikacijski načrti za policijsko upravo in poročila o izvedenih aktivnostih. Pri obveščanju javnosti smo v navedenem obdobju uporabili različne vrste komunikacij, in sicer od posredovanja različnih podatkov in informacij preko telefona, v pisni obliki preko elektronske pošte (e-mail) ali kot že navedeno preko neposrednega in posrednega javljanja v programe elektronskih medijev.

Delavci Operativno-komunikacijskega centra PU Nova Gorica so skrbeli za dnevno izvajanje medijske dejavnosti v sklopu oddaje Noč in dan in pisne informacije za medije o dogodkih v zadnjih 24 urah v skladu z mesečnimi načrti dela policijske uprave in tako opravili pomemben delež na področju obveščanja z javnostmi. Posameznim policijskim postajam smo pomagali tudi pri pripravi odgovorov, ki so jih posredovali sredstvom javnega obveščanja oz. preko tiskovnega predstavnika. Z namenom izboljšanja podobe policije v širši javnosti smo poskrbeli tudi z večjim številom nastopov v različnih časopisnih in elektronskih medijih, tako na nacionalni kot na lokalni ravni.

2.2.15 Dejavnost specializiranih policijskih enot

Enota na sklic (Posebna policijska enota) je bila vključena predvsem v varovanje športnih, ki so bile ocenjene za dogodke visokega tveganja. Pri izvajanju nalog je aktivno sodelovala pri zagotavljanju javnega reda na športnih prireditvah, spremljanju organiziranih skupin, iskanju oseb v gorah in drugih težko dostopnih območjih in zavarovanju javnih prireditev na težko dostopnih terenih. V prvem polletju 2009 je bila Posebna policijska enota Policijske uprave Nova Gorica skupaj aktivirana v 13 (20) primerih.

Po pooblastilu direktorja
policijske uprave

Milovan IPAVEC
VODJA SEKTORJA
KRIMINALISTIČNE POLICIJE
VIŠJI KRIMINALISTIČNI INŠPEKTOR
SPECIALIST I

PRILOGA: STATISTIČNI PODATKI

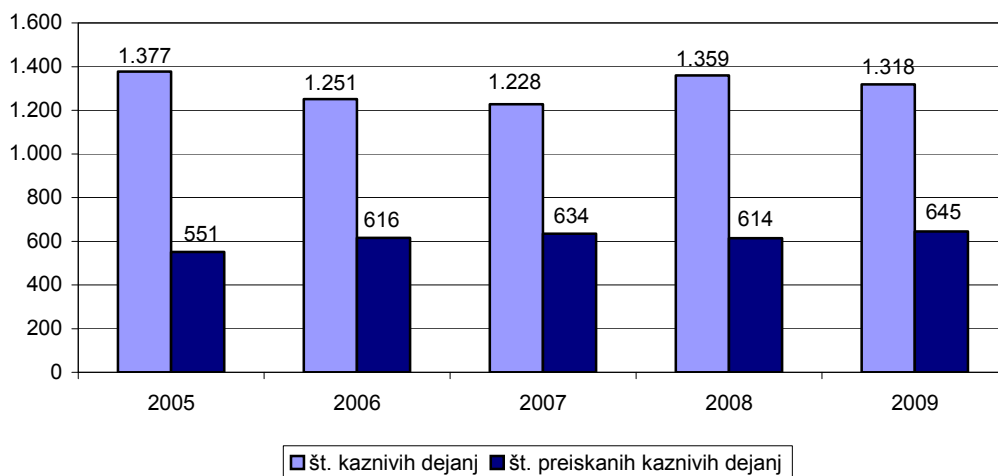
PREPREČEVANJE, ODKRIVANJE IN PREISKOVANJE KRIMINALITETE

*Kazniva dejanja, za katera je policija vložila kazensko ovadbo ali poročilo v dopolnitev kazenske ovadbe**

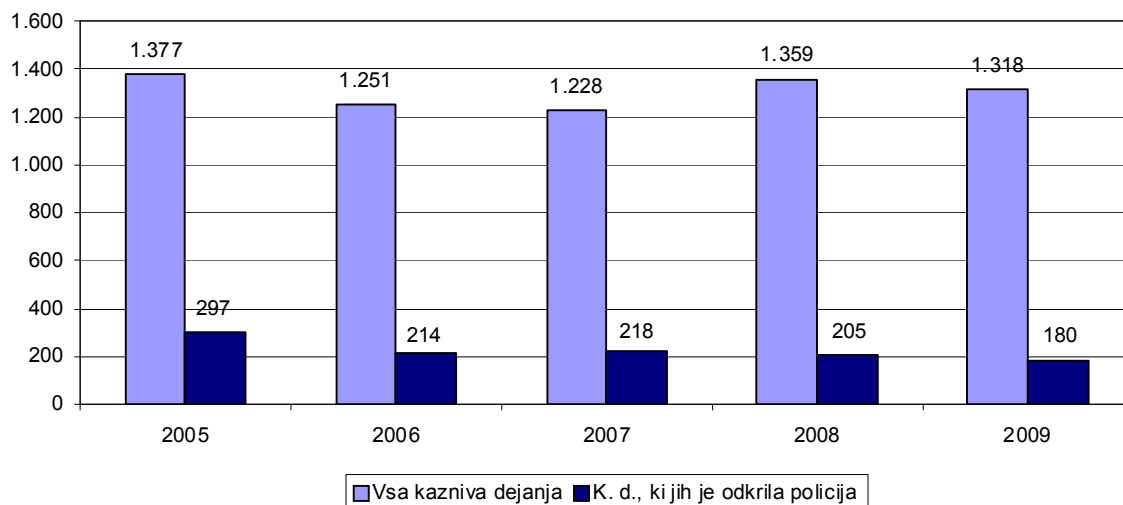
	2005	2006	2007	2008	2009
Št. kaznivih dejanj	1.377	1.251	1.228	1.359	1.318
Št. preiskanih kaznivih dejanj	551	616	634	614	645
Delež preiskanih kaznivih dejanj (v %)	40,0	49,2	51,6	45,2	48,9
Št. kaznivih dejanj, ki jih je odkrila policija	297	214	218	205	180
Delež kaznivih dejanj, ki jih je odkrila policija (v %)	21,6	17,1	17,8	15,1	13,7

* Podatki so iz evidence ovadenih oseb in kaznivih dejanj. V številu ni zajetih kaznivih dejanj, katerih posledica je bila prometna nesreča.

Preiskana kazniva dejanja



Kazniva dejanja, ki jih je odkrila policija



Kazniva dejanja po enotah

Enota	Št. kaznivih dejanj			Št. preiskanih kaznivih dejanj		Delež preiskanih kaznivih dejanj (%)		Št. kaznivih dejanj, ki jih je odkrila policija		Delež kaznivih dejanj, ki jih je odkrila policija (v %)	
	2008	2009	porast/upad (v %)	2008	2009	2008	2009	2008	2009		2008
OKC Nova Gorica	-	1	...	-	-	-	-
PP Šempeter pri Gorici	124	135	8,9	43	45	34,7	33,3	8	6	6,5	4,4
PP Ajdovščina	259	129	-50,2	79	40	30,5	31,0	17	6	6,6	4,7
PP Bovec	73	54	-26,0	46	35	63,0	64,8	18	10	24,7	18,5
PP Idrija	89	89	0,0	34	41	38,2	46,1	13	13	14,6	14,6
PP Nova Gorica	557	649	16,5	208	254	37,3	40,7	59	62	10,6	9,6
PP Tolmin	72	58	-19,4	34	31	47,2	53,4	9	10	12,5	17,5
PPIU Nova Gorica	7	14	...	6	11	85,7	78,6	7	14	100,0	100,0
SKP PU Nova Gorica	176	189	7,4	162	178	92,0	94,2	74	59	42,0	31,2
Skupaj	1.359	1.318	-3,0	614	645	45,2	48,9	205	180	15,1	13,7

Struktura ovadenih oseb

	2008		2009		Porast/upad (v %)
	št. oseb	delež (v %)	št. oseb	delež (v %)	
Spol – skupaj	410	100	415	100,0	1,2
moški	349	85,1	366	88,2	4,9
ženski	61	14,9	49	11,8	-19,7
Starost – skupaj	410	100,0	415	100,0	1,2
14 do 17 let	30	7,3	36	8,7	20,0
18 do 20 let	42	10,2	32	7,7	-23,8
21 do 30 let	123	30,0	120	28,9	-2,4
31 do 40 let	89	21,7	98	23,6	10,1
41 do 50 let	72	17,6	65	15,7	-9,7
51 let in več	52	12,7	64	15,4	23,1
neznano	2	0,5	-	0,0	...
Državljanstvo – skupaj	410	100,0	415	100,0	1,2
Bosna in Hercegovina	11	2,7	7	1,7	...
Italija	15	3,7	16	3,9	...
Kosovo	2	0,5	19	4,6	...
Slovenija	343	83,7	339	81,7	-1,2
Srbija	4	1,0	8	1,9	...
druge države	35	8,5	26	6,3	-25,7
Pravne osebe	2	100,0	3	100,0	...

Vrste kriminalitete

Vrsta kriminalitete	2005	2006	2007	2008	2009
Celotna	1.377	1.251	1.228	1.359	1.318
splošna	1.290	1.176	1.140	1.298	1.186
gospodarska	87	75	88	61	132
Organizirana	55	14	29	29	22
Mladoletniška	24	30	31	47	51

Kazniva dejanja zoper življenje in telo

Kaznivo dejanje	Št. kaznivih dejanj		Porast/ upad (v %)	Št. preiskanih kaznivih dejanj		Delež preiskanih kaznivih dejanj (v %)	
	2008	2009		2008	2009	2008	2009
Uboj	-	-	...	-	-
dokončan	-	-	...	-	-
poskus	-	-	...	-	-
Umor	-	-	...	-	-
dokončan	-	-	...	-	-
poskus	-	-	...	-	-
Posebno huda telesna poškodba	-	-	...	-	-
Huda telesna poškodba	5	5	...	3	3	60,0	60,0
Lahka telesna poškodba	33	18	-45,5	31	18	93,9	100,0
Druga kazniva dejanja zoper življenje in telo	4	4	...	4	4	100,0	100,0
Skupaj	42	27	-35,7	38	25	90,5	92,6

Kazniva dejanja zoper spolno nedotakljivost

Kaznivo dejanje	Št. kaznivih dejanj		Porast/ upad (v %)	Št. preiskanih kaznivih dejanj		Delež preiskanih kaznivih dejanj (v %)	
	2008	2009		2008	2009	2008	2009
Posilstvo	1	-	...	1	-	100,0	...
dokončano	1	-	...	1	-	100,0	...
poskus	-	-	...	-	-
Spolno nasilje	-	-	...	-	-
Kršitev spolne nedotakljivosti z zlorabo položaja	13	6	...	13	6	100,0	100,0
Spolni napad na osebo, mlajšo od 15 let	2	12	...	2	12	100,0	100,0
Prikazovanje, izdelava, posest in posredovanje pornografskega gradiva	1	-	...	1	-	100,0	...
Druga kazniva dejanja	2	3	...	2	3	100,0	100,0
Skupaj	19	21	...	19	21	100,0	100,0

*Kazniva dejanja zoper premoženje**

Vrsta kaznivega dejanja	Št. kaznivih dejanj		Porast/ upad (v %)	Št. preiskanih kaznivih dejanj		Delež preiskanih kaznivih dejanj (v %)	
	2008	2009		2008	2009	2008	2009
Poškodovanje tuje stvari	153	131	-14,4	26	31	17,0	23,7
Tatvina - skupaj**	540	563	4,3	100	135	18,5	24,0
vlom	208	232	11,5	33	34	15,9	14,7
drzna tatvina	20	25	...	7	18	35,0	72,0
tatvina motornega vozila	15	9	...	6	1	40,0	11,1
druge tatvine	297	297	0,0	54	82	18,2	27,6
Rop	10	4	...	5	3	50,0	75,0
Roparska tatvina	-	-	...	-	-
Zatajitev	28	26	7,1	14	12	50,0	46,2
Klasična goljufija	22	26	...	21	20	95,5	76,9
Požig	5	1	...	1	-	20,0	0,0
Druga kazniva dejanja	42	43	2,4	36	34	85,7	79,1
Skupaj	800	794	-0,8	203	235	25,4	29,6

* Kazniva dejanja zoper premoženje, brez istovrstnih kaznivih dejanj gospodarske kriminalitete.

** Kazniva dejanja po 204. in 205. čl. Kazenskega zakonika.

Mladoletniška kriminaliteta

Kaznivo dejanje	Št. kaznivih dejanj	
	2008	2009
Uboj	-	-
Lahka telesna poškodba	5	-
Huda telesna poškodba	-	-
Posilstvo	1	-
Spolno nasilje	-	-
Spolni napad na osebo, mlajšo od 15 let	-	-
Prikazovanje in izdelava pornografskega gradiva	-	-
Neupravičena proizvodnja in promet s prepovedanimi drogami, nedovoljenimi snovmi v športu in predhodnimi sestavinami za izdelavo prepovedanih drog	1	-
Omogočanje uživanja prepovedanih drog ali nedovoljenih snovi v športu	-	-
Tatvina	8	10
Velika tatvina	10	9
Rop	1	-
Goljufija	-	-
Izsiljevanje	2	7
Druga kazniva dejanja	19	25
Skupaj	47	51

Gospodarska kriminaliteta

Kaznivo dejanje	Št. kaznivih dejanj		Porast/ upad (v %)	Škoda (v 1.000 EUR)		Porast/ upad (v %)
	2008	2009		2008	2009	
Goljufija	4	4	...	3,5	54,3	1.434,3
Oderuštvo	-	-	...	-	-	...
Lažni stečaj	-	-	...	-	-	...
Uporaba ponarejene bančne, kreditne ali druge kartice	-	1	...	-	1,1	...
Poslovna goljufija	5	7	...	27,0	51,5	90,9
Ponareditev ali uničenje poslovnih listin	27	25	-7,4	-	31,6	...
Zloraba položaja ali zaupanja pri gospodarski dejavnosti	-	7	...	-	48,0	...
Poneverba in neupravičena uporaba tujega premoženja	5	54	980,0	11,3	126,6	1.021,0
Pranje denarja	-	-	...	-	-	...
Izdaja nekritega čeka in zloraba bančne ali kreditne kartice	-	-	...	-	-	...
Davčna zatajitev	11	5	...	1.318,2	593,9	-55,0
Druga kazniva dejanja	9	29	222,2	15,9	536,2	3.272,8
Skupaj	61	132	116,4	1.376,0	1.443,2	4,9

Organizirana kriminaliteta

Kaznivo dejanje	Št. kaznivih dejanj	
	2008	2009
Prepovedano prehajanje meje ali ozemlja države	-	-
Ponarejanje denarja	-	-
Nedovoljena proizvodnja in promet orožja ali eksplozivov	1	-
Zloraba prostitucije	-	-
Nepravilna proizvodnja in promet s prepovedanimi drogami, nedovoljenimi snovmi v športu in predhodnimi sestavinami za izdelavo prepovedanih drog	6	22
Omogočanje uživanja prepovedanih drog ali nedovoljenih snovi v športu	-	-
Tatvina	-	-
Velika tatvina	5	-
Rop	-	-
Goljufija	-	-
Izsiljevanje	-	-
Druga kazniva dejanja	17	-
Skupaj	29	22

Druge oblike kriminalitete

Vrsta kaznivih dejanj		Št. kaznivih dejanj		Porast/ upad (v %)	Št. ovadenih osumljencev		Porast/ upad (v %)
		2008	2009		2008	2009	
Računalniška kriminaliteta	zloraba osebnih podatkov na internetu	-	-	...	-	-	...
	kršitev materialnih avtorskih pravic na internetu	1	-	...	2	-	...
	napad na informacijski sistem	1	2	...	-	2	...
	vdor v poslovni informacijski sistem	-	-	...	-	-	...
	izdelovanje in pridobivanje orožja in pripomočkov, namenjenih za vdor ali napad na informacijski sistem	-	-	...	-	-	...
	Skupaj	2	2	...	2	2	...
Zloraba prepovedanih drog	neupravičena proizvodnja in promet s prepovedanimi drogami, nedovoljenimi snovmi v športu in predhodnimi sestavinami za izdelavo prepovedanih drog	45	46	2,2	47	46	-2,1
	omogočanje uživanja prepovedanih drog ali nedovoljenih snovi v športu	9	2	...	9	2	...
	Skupaj	54	48	-11,1	56	48	-14,3
Nedovoljena proizvodnja in promet orožja ali eksplozivov		5	5	...	5	4	...
Prepovedano prehajanje meje ali ozemlja države		3	-	...	4	-	...
Ponarejanje denarja		141	98	-30,5	20	12	...
Zloraba prostitucije in trgovina z ljudmi	zloraba prostitucije	-	-	...	-	-	...
	spravljanje v suženjsko razmerje	-	-	...	-	-	...
	trgovina z ljudmi	-	-	...	-	-	...
	Skupaj	-	-	...	-	-	...
Korupcijska kazniva dejanja	kršitev proste odločitve volivcev	-	-	...	-	-	...
	nedovoljeno sprejemanje daril	-	-	...	-	-	...
	nedovoljeno dajanje daril	-	-	...	-	-	...
	jemanje podkupnine	-	-	...	-	-	...
	dajanje podkupnine	1	-	...	1	-	...
	sprejemanje koristi za nezakonito posredovanje	-	-	...	-	-	...
	dajanje daril za nezakonito posredovanje	-	-	...	-	-	...
	Skupaj	1	-	...	1	-	...
Tihotapstvo		-	-	...	-	-	...
Druge oblike ogrožanja varnosti	izsiljevanje	12	12	...	14	15	...
	ogrožanje varnosti	94	42	-55,3	96	46	-52,1
	povzročitev splošne nevarnosti	11	13	...	12	7	...
	ugrabitev	-	-	...	-	-	...
	protipravni odvzem prostosti	2	1	...	2	1	...
	Skupaj	119	68	-42,9	124	69	-44,4

Zasežene prepovedane droge

Vrsta prepovedane droge	Merska enota	2008	2009
Amfetamin	(g)	0,2	2,4
	(ml)	-	-
	(tbl)	13	557
Benzodiazepini	(g)	-	-
	(ml)	-	-
	(tbl)	-	-
Ekstazi	(g)	6,5	-
	(tbl)	-	-
Heroin	(g)	1.165,0	373,2
	(ml)	32,3	1,7
Kokain	(g)	49,1	311,8
	(ml)	-	0,5
Konoplja - rastlina	(g)	-	-
	(kos)	541	151
Konoplja - rastlina (marihuana)	(g)	971,5	1.918,1
Konoplja - smola (hašiš)	(g)	-	-
Metamfetamin	(g)	-	-
	(tbl)	-	-
Metadon	(g)	-	-
	(ml)	416,0	419,0
	(tbl)	-	-

Preiskovalna dejanja in drugi ukrepi pri preiskovanju kaznivih dejanj

	2008	2009	Porast/upad (v %)
Št. ogledov kraja kaznivega dejanja	164	130	-20,7
Št. hišnih preiskav	36	30	-16,7
Št. osebnih preiskav	7	9	...
Št. zasegov predmetov	301	321	6,6
Št. policijskih zaslišanj	17	9	...
Št. prikritih preiskovalnih ukrepov	1	23	...
Št. oseb, zoper katere so bili odrejeni prikriti preiskovalni ukrepi	1	14	...

VZDRŽEVANJE JAVNEGA REDA IN ZAGOTAVLJANJE SPLOŠNE VARNOSTI LJUDI IN PREMOŽENJA

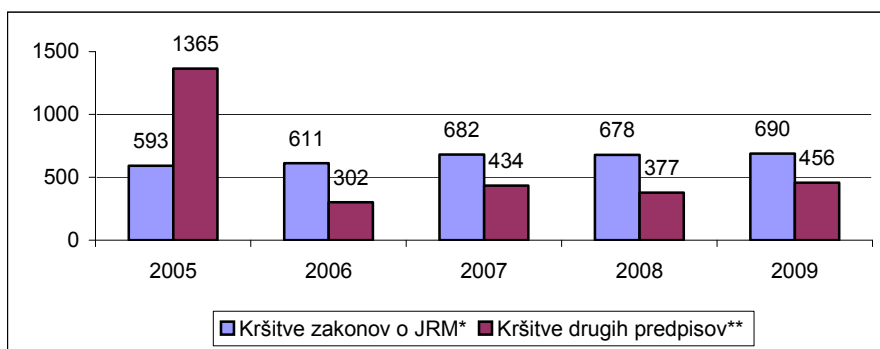
Kršitve predpisov o javnem redu

	2005	2006	2007	2008	2009
Št. kršitev zakonov o javnem redu in miru*	593	611	682	678	690
Št. kršitev drugih predpisov**	1.365	302	434	377	456
Skupaj	1.958	913	1.116	1.055	1.146

* Prikazane so kršitve Zakona o prekrških zoper javni red in mir (ZJRM) in Zakona o varstvu javnega reda in miru (ZJRM-1), ki je začel veljati 21. 7. 2006.

** Kršitve zakonodaje s področja cestnega prometa niso vključene.

Kršitve predpisov o javnem redu



*Prikazane so kršitve zakona o prekrških zoper javni red in mir (ZJRM) in zakona o varstvu javnega reda in miru (ZJRM-1), ki je začel veljati 21. 7. 2006.

** Kršitve zakonodaje s področja cestnega prometa niso vključene.

Kršitve predpisov o javnem redu po enotah

Enota	Št. Kršitev zakonov o javnem redu in miru*			Št. kršitve drugih predpisov**			Skupaj		
	2008	2009	porast/ upad (v %)	2008	2009	porast/ upad (v %)	2008	2009	porast/ upad (v %)
PP Šempeter	66	84	27,3	30	24	-20,0	96	108	12,5
PP Ajdovščina	63	65	3,2	24	23	...	87	88	1,1
PP Bovec	55	57	3,6	37	46	24,3	92	103	12,0
PP Idrija	55	51	-7,3	14	11	...	69	62	-10,1
PP Nova Gorica	316	300	-5,1	69	70	1,4	385	370	-3,9
PP Tolmin	99	113	14,1	23	35	52,2	122	148	21,3
PPIU Nova Gorica	4	5	...	139	215	54,7	143	220	53,8
PPP Nova Gorica	16	11	...	12	3	...	28	14	...
SUP PU N.Gorica	4	4	...	29	29	0,0	33	33	0,0
Skupaj	678	690	1,8	377	456	21,0	1.055	1.146	8,6

* Prikazane so kršitve zakona o prekrških zoper javni red in mir (ZJRM) in zakona o varstvu javnega reda in miru (ZJRM-1), ki je začel veljati 21. 7. 2006.

** Kršitve zakonodaje s področja cestnega prometa niso vključene.

Struktura kršiteljev predpisov o javnem redu

	Število kršiteljev	
	2008	2009
Spol		
moški	663	665
ženski	93	117
neznano*	163	235
Starost		
14 do 17 let	28	18
18 do 24 let	168	192
25 do 34 let	206	247
35 do 44 let	140	137
45 do 54 let	108	101
55 do 64 let	70	61
65 let in več	36	26
neznana*	163	235
Državljanstvo		
slovensko	597	546
tuje	159	235
neznano*	163	236
Pravne osebe	17	10

* Zakon o prekrških (ZP-1) od 1. 1. 2005 ne dovoljuje več evidentiranja osebnih podatkov o opozorjenih osebah.

*Kršitve zakonov o javnem redu in miru**

Kršitve	Št. kršitev	
	2008	2009
Izzivanje ali spodbujanje k pretepu (6/1 ZJRM-1)	83	91
Prepiranje, vpitje ali nedostojno vedenje (7/1 ZJRM-1)	204	187
Nedostojno vedenje do uradne osebe (7/2 ZJRM-1)	66	63
Nasilje v družini (v povezavi s 6/1, 6/2 in 6/3 ZJRM-1) (6/4 ZJRM-1)	101	91
Motenje nočnega miru s hrupom (8/1 ZJRM-1)	22	32
Povzročanje hrupa z akustičnimi aparati (8/2 ZJRM-1)	28	49
Neupoštevanje odredbe uradne osebe (22/1 ZJRM-1)	56	56
Prenočevanje na javnih krajih (10 ZJRM-1)	8	8
Druge kršitve (ZJRM in ZJRM-1)	110	113
Skupaj	678	690

* Prikazane so kršitve Zakona o prekrških zoper javni red in mir (ZJRM) in Zakona o varstvu javnega reda in miru (ZJRM-1), ki je začel veljati 21. 7. 2006.

Kraj kršitev zakonov o javnem redu in miru

Kraj	Št. kršitev		Porast/upad (v %)
	2008	2009	
Cesta, ulica, trg	257	199	-22,6
Stanovanje	152	147	-3,3
Gostinski objekt	89	78	-12,4
Javni shod, prireditev	10	6	...
Drug kraj	170	260	52,9
Skupaj	678	690	1,8

Kršitve drugih predpisov o javnem redu

Predpisi	Št. Kršitev		Porast/upad (v %)
	2008	2009	
Zakon o tujcih	143	195	36,4
Zakon o proizvodnji in prometu s prepovedanimi drogami	61	64	4,9
Zakon o nadzoru državne meje	-	-	...
Zakon o osebni izkaznici	5	10	...
Zakon o prijavi prebivališča	38	67	76,3
Zakon o zaščiti živali	25	21	...
Zakon o orožju	8	10	...
Zakon o javnih zbiranjih	35	50	42,9
Zakon o omejevanju uporabe alkohola	31	4	...
Zakon o zasebnem varovanju	10	-	...
Zakon o osebni imenu	2	3	...
Drugi predpisi	19	32	68,4
Skupaj	377	456	21,0

Zaseženo in najdeno orožje

Vrsta orožja	Merska enota	Zaseženo orožje*		Najdeno orožje	
		2008	2009	2008	2009
Plinsko orožje	kos	-	-	-	-
Hladno orožje	kos	4	4	-	-
Lovsko orožje	kos	2	-	-	-
Zračno orožje	kos	1	-	-	-
Pištola	kos	1	-	-	-
Puška	kos	-	-	-	-
Drugo orožje	kos	-	-	-	-
Del orožja	kos	-	-	-	-
Bomba	kos	-	-	-	-
Ostro strelivo	kos	251	-	-	-
Lovsko strelivo	Kos	75	-	-	-
Plinsko strelivo	kos	-	-	-	-
Manevrski naboji	kos	1	-	-	-
Eksploziv	g	-	-	-	-
Vžigalnik	kos	-	-	-	-
Vžigalna vrvica	m	-	-	-	-
Minsko-eksplozivno sredstvo	kos	-	-	-	-

*Število zaseženih kosov orožja zaradi kaznivih dejanj ali prekrška.

Kršitve javnega reda in postopki policije po zakonu o prekrških

Postopki	Št. kršitev zakonov o javnem redu in miru		Št. kršitev zakona o tujcih		Št. kršitev zakona o nadzoru državne meje		Št. kršitev drugih predpisov o javnem redu*		Skupaj	
	2008	2009	2008	2009	2008	2009	2008	2009	2008	2009
Opozorilo	73	138	44	38	-	-	58	77	175	253
Plačilni nalog	228	187	93	147	-	-	53	60	374	394
Posebni plačilni nalog**	346	314	5	10	-	-	26	21	377	345
Odločba v hitrem postopku	12	30	-	-	-	-	81	93	93	123
Obdolžilni predlog	19	21	1	-	-	-	16	10	36	31
Predlog drugemu prekrškovnemu organu	-	-	-	-	-	-	49	32	49	32

* Kršitve zakonodaje s področja cestnega prometa niso vključene.

** Posebni plačilni nalog in ugovor zaradi izdanega posebnega plačilnega naloga sta bila uvedena z Zakonom o spremembah in dopolnitvah Zakona o prekrških (ZP-1D; Ur. l. RS, št. 115/06, 10. 11. 2006). Pri plačilnih nalogih, posebnih plačilnih nalogih in odločbah v hitrem postopku so upoštevane tudi kršitve, pri katerih je bil dan zahtevek za sodno varstvo in je bila zadeva odstopljena sodišču.

Kršitve zakonodaje in vložena pravna sredstva v hitrem postopku in podani predlogi za uklonilni zapor po zakonu o prekrških

Pravno sredstvo in predlog za uklonilni zapor	Št. kršitev zakonov o javnem redu in miru		Št. kršitev zakona o tujcih		Št. kršitev zakona o nadzoru državne meje		Št. kršitev drugih predpisov o javnem redu*		Skupaj	
	2008	2009	2008	2009	2008	2009	2008	2009	2008	2009
Zahteva za sodno varstvo zaradi izdanega plačilnega naloga	27	21	1	6	-	-	16	11	44	38
Zahteva za sodno varstvo zaradi odločbe v hitrem postopku	16	33	-	-	-	-	8	-	24	41
Ugovor zaradi izdanega posebnega plačilnega naloga**	36	48	-	-	-	-	-	-	36	48
Predlog za uklonilni zapor	5	15	-	1	-	-	39	66	44	82

* Kršitve zakonodaje s področja cestnega prometa niso vključene.

** Posebni plačilni nalog in ugovor zaradi izdanega posebnega plačilnega naloga sta bila uvedena z Zakonom o spremembah in dopolnitvah Zakona o prekrških (ZP-1D; Ur. l. RS, št. 115/06, 10. 11. 2006). Z ZP-1D je bila tako uvedena možnost, da se posebni plačilni nalog izda tudi v primerih, ko policist prekršek osebno ugotovi na podlagi zbranih obvestil in dokazov (57.a čl. ZP-1D). Pred tem se je v teh primerih morala izdajati odločba. Pri plačilnih nalogih, posebnih plačilnih nalogih in odločbah v hitrem postopku so upoštevane tudi kršitve, pri katerih je bil dan zahtevek za sodno varstvo in je bila zadeva odstopljena sodišču.

Ukrepi policistov zaradi prekrškov

Vrsta ukrepa	2008	2009
Št. pridržanih oseb*		
pridržane do 48 ur (43/2 čl. ZPol)**	13	12
pridržane do 24 ur (43/1 čl. ZPol)	-	1
pridržane s privedbo (110/2 čl. ZP-1)	-	-
pridržane do stremnitve (109/2 čl. ZP-1)	61	47
pridržane zaradi vožnje pod vplivom alkohola ali odklonitve strokovnega pregleda (238.b čl. ZVCP-1E)	80	211
privedene na sodišče (110/1 čl. ZP-1)	-	6
Št. opravljenih preiskav		
Hišne	5	-
Osebne	-	-
Št. privedb z odredbo		
na sodišče	41	32
inšpekcijskim službam	2	2
upravnemu organu	11	2
drugim upravičencem	8	2
Št. drugih ukrepov		
neuspešne hišne preiskave***	3	-
intervencije****	705	579
prepoved približevanja dol. kraju oz. osebi	17	16

* Število oseb, pridržanih zaradi prekrškov, ne glede na delovno področje (javni red, cestni promet idr.).

** 10. 1. 2006 je bil spremenjen Zakon o policiji, ki je razširil pooblastilo pridržanja na podlagi 2. odstavka 43. člena, in sicer tako, da policisti lahko do 48 ur pridržijo tudi osebo, ki jo je treba izročiti tujim varnostnim organom.

*** Pri neuspešnih hišnih preiskavah predmeti prekrška niso bili najdeni, zato je bil predlog sodišču preklican.

**** Upoštevane so samo intervencije, ko je bila ugotovljena kršitev in je bil izveden represivni ukrep (izdan plačilni nalog, odločba v hitrem postopku, obdolžilni predlog itd.).

Nesreče in drugi dogodki

Vrsta dogodka	2008	2009
Št. primerov onesnaženja in ogrožanja okolja	3	4
Št. nesreč na vodah	-	-
Št. Utopitev	-	-
Št. gorskih nesreč	3	2
Št. nesreč na smučiščih*	13	10
Št. nesreč v zračnem prostoru	3	6
Št. nesreč in izredni dogodki v železniškem prometu	-	-
Št. samomorov	8	9
Št. poskusov samomora	6	2
Št. Požarov	14	24
Št. delovnih nesreč	15	15
Št. iskanj pogrješanih oseb	3	4

*V skladu z določili Zakona o varnosti za smučiščih je upravljavec smučišča dolžan obveščati policijo samo o tistih dogodkih, v katerih so bili udeleženci hudo telesno poškodovani ali je nastopila smrt. V število so vštete tudi nesreče na smučiščih z lahkimi telesnimi poškodbami, o katerih je bila policija obveščena.

Pomoč policije drugim upravičencem

Upravičenci	Št. pomoči		Porast/upad (v%)
	2008	2009	
Zdravstvene ustanove	12	17	...
Sodišča	4	2	...
Inšpekcijske službe	-	-	...
Centri za socialno delo	-	-	...
Drugi upravičenci	-	1	...
Skupaj	16	20	25,0

ZAGOTAVLJANJE VARNOSTI CESTNEGA PROMETA

Kršitve, ugotovljene pri nadzoru cestnega prometa

Predpisi	Št. kršitev		Porast/upad (v%)
	2008	2009	
Zakon o varnosti cestnega prometa	6.997	6.956	-0,6
Zakon o del. Času in obveznih počitkih ter o zapisovalni opremi v cestnih prevozih	15	20	...
Zakon o prevozih v cestnem prometu	6	5	...
Zakon o prevozu nevarnega blaga	-	1	...
Zakon o javnih cestah	7	32	...
Skupaj	7.025	7.014	-0,21

Kršitve prometne zakonodaje in postopki policije po zakonu o prekrških

Postopek	Št. kršitev	
	2008	2009
Opozorilo	1.261	1.478
Plačilni nalog	4.725	4.566
Posebni plačilni nalog*	214	301
Izdaja odločbe v hitrem postopku	13	20
Obdolžilni predlog	800	647
Predlog drugemu prekrškovnemu organu	12	2

* Posebni plačilni nalog in ugovor zaradi izdanega posebnega plačilnega naloga sta bila uvedena z Zakonom o spremembah in dopolnitvah Zakona o prekrških (ZP-1D; Ur. l. RS, št. 115/06, 10. 11. 2006). Z ZP-1D je bila tako uvedena možnost, da se posebni plačilni nalog izda tudi v primerih, ko policist prekršek osebno ugotovi na podlagi zbranih obvestil in dokazov (57.a čl. ZP-1D). Pred tem se je v teh primerih morala izdajati odločba. Pri plačilnih nalogih, posebnih plačilnih nalogih in odločbah v hitrem postopku so upošteevane tudi kršitve, pri katerih je bil dan zahtevek za sodno varstvo in je bila zadeva odstopljena sodišču.

Kršitve prometne zakonodaje in vložena pravna sredstva v hitrem postopku in podani predlogi za uklonilni zapor po zakonu o prekrških

Postopek	Št. kršitev	
	2008	2009
Zahteva za sodno varstvo zaradi izdanega plačilnega naloga	191	181
Zahteva za sodno varstvo zaradi odločbe v hitrem postopku	5	9
Ugovor zaradi izdanega posebnega plačilnega naloga*	20	11
Predlog za uklonilni zapor	1	1

* Posebni plačilni nalog in ugovor zaradi izdanega posebnega plačilnega naloga sta bila uvedena z Zakonom o spremembah in dopolnitvah Zakona o prekrških (ZP-1D; Ur. l. RS, št. 115/06, 10. 11. 2006). Pri plačilnih nalogih, posebnih plačilnih nalogih in odločbah v hitrem postopku so upošteevane tudi kršitve, pri katerih je bil dan zahtevek za sodno varstvo in je bila zadeva odstopljena sodišču.

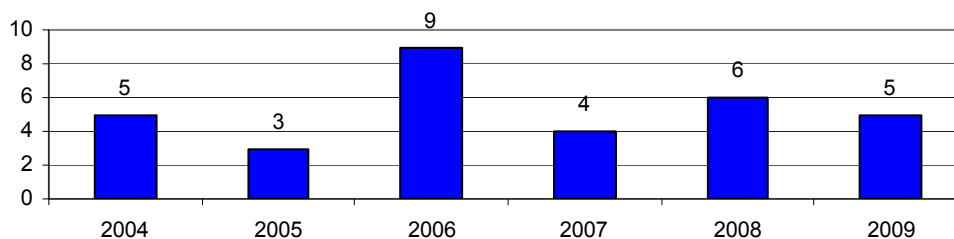
Najpogostejši ukrepi policistov pri nadzoru cestnega prometa

Vrsta ukrepa	2008	2009	porast/upad (v %)
Št. odrejenih alkotestov	8.322	8.137	-2,2
pozitiven	473	438	-7,4
negativen	7.823	7.674	-1,9
odklonjen	26	22	...
Št. odrejenih strokovnih pregledov zaradi alkohola	63	75	19,0
pozitiven	28	30	7,1
negativen	17	25	...
odklonjen	9	9	...
Št. odrejenih strokovnih pregledov zaradi prepovedanih drog	63	65	3,2
pozitiven	7	25	...
negativen	18	20	...
odklonjen	32	12	...
Št. pridržanj	83	212	155,4
po ZVCP-1E	80	211	163,8
po ZP-1	3	1	...
Št. začasnih odvzemov vozniških dovoljenj	387	391	1,0
Št. zasegov motornih vozil	23	4	...
po ZVCP-1E	-	3	...
po ZP-1	23	1	...
Št. privedb na oddelke za prekrške na okrajnih sodiščih	5	-	...

Prometne nesreče in posledice

Leto	Prometne nesreče				Posledice		
	št. vseh nesreč	št. nesreč s smrtnim izidom	št. nesreč s telesnimi poškod.	št. nesreč z mater. škodo	št. mrtvih	št. hudo telesno poškod.	št. lahko telesno poškod.
2004	732	5	190	537	5	54	205
2005	509	3	167	339	3	46	162
2006	590	8	187	395	9	40	203
2007	556	4	170	382	4	34	188
2008	588	5	172	411	6	26	179
2009	536	4	178	354	5	47	179
Porast/upad leto 2008/leto 2009 (v %)	-8,8	...	3,5	-13,9	...	80,8	0,0

Mrtvi v prometnih nesrečah



Prometne nesreče in posledice na območju policijskih enot

Območje	Leto	Prometne nesreče				Posledice		
		št. vseh nesreč	št. nesreč s smrtnim izidom	št. nesreč s telesnimi poškod.	št. nesreč z mater. škodo	št. mrtvih	št. hudo telesno poškod.	št. lahko telesno poškod.
PP Šempeter pri Gorici	2008	81	-	27	54	-	3	32
	2009	84	1	22	61	1	6	25
PP Ajdovščina	2008	112	1	36	75	1	5	38
	2009	85	-	35	50	-	10	34
PP Bovec	2008	14	1	5	8	1	-	6
	2009	14	1	9	4	1	3	12
PP Dobrovo*	2008	13	-	5	8	-	2	6
	2009	16	-	6	10	-	2	8
PP Idrija	2008	53	2	19	32	3	3	17
	2009	48	-	28	20	-	8	25
PP Kobarid*	2008	10	-	5	5	-	1	4
	2009	15	-	6	9	-	2	4
PP Nova Gorica	2008	254	1	61	192	1	8	65
	2009	237	1	53	183	2	10	55
PP Tolmin	2008	51	-	14	37	-	4	11
	2009	37	1	19	17	1	6	16
Skupaj	2008	588	5	172	411	6	26	179
	2009	536	4	178	354	5	47	179

* Enoti sta bili 21.12.2007 ukinjeni. Območje bivše PP Dobrovo spada pod PP Nova Gorica, območje bivše PP Kobarid pa sodi pod PP Bovec.

Alkoholizirani povzročitelji prometnih nesreč in povprečna stopnja alkohola

Nesreče	Št. vseh povzročiteljev		Št. alkoholiziranih povzročiteljev		Delež alkoholiziranih povzročiteljev (v %)		Povprečna stopnja alkohola (g/kg)	
	2008	2009	2008	2009	2008	2009	2008	2009
Smrtne	6	4	3	1	50,0	25,0	0,94	1,41
S telesno poškodbo	161	176	24	27	14,9	15,3	1,28	1,50
Z materialno škodo	365	281	43	30	11,8	10,7	1,60	1,50
Skupaj	532	461	70	58	13,2	12,6	1,46	1,50

Posledice prometnih nesreč glede na vrsto ceste

Vrsta ceste	Št. mrtvih		Št. hudo telesno poškodovanih		Št. lahko telesno poškodovanih	
	2008	2009	2008	2009	2008	2009
Hitra cesta	-	1	-	2	3	1
Glavna cesta	4	-	8	8	54	37
Regionalna cesta	2	1	6	17	59	66
Lokalna cesta	-	1	1	2	16	15
Naselje z uličnim sistemom	-	2	8	12	39	42
Naselje brez uličnega sistema	-	-	3	5	8	17
Turistična cesta	-	-	-	1	-	1
Skupaj	6	5	26	47	179	179

Posledice prometnih nesreč glede na vzrok

Vzrok	Št. mrtvih		Št. hudo telesno poškodovanih		Št. lahko telesno poškodovanih	
	2008	2009	2008	2009	2008	2009
Neprilagojena hitrost	5	1	11	25	53	49
Nepravilna stran/smer	1	1	6	5	26	41
Neupoštevanje prednosti	-	2	3	10	45	36
Nepravilno prehitevanje	-	1	2	1	12	8
Nepravilni premiki z vozilom	-	-	-	-	5	12
Neustrezna varnostna razdalja	-	-	1	-	19	14
Nepravilno ravnanje pešcev	-	-	1	4	5	-

Posledice prometnih nesreč glede na vrsto udeležencev

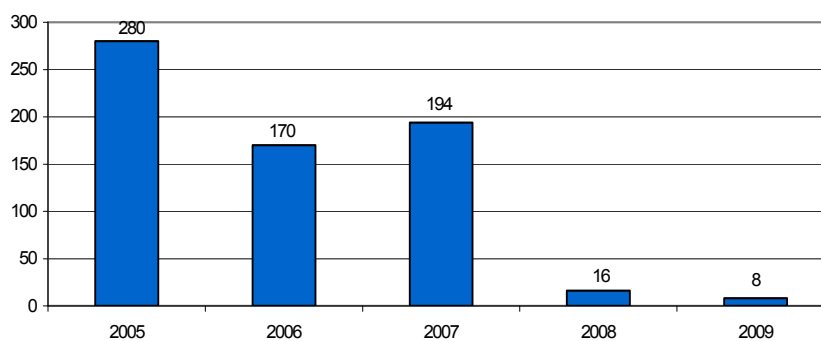
Udeleženci	Št. mrtvih		Št. hudo telesno poškodovanih		Št. lahko telesno poškodovanih	
	2008	2009	2008	2009	2008	2009
Vozniki osebnih avtomobilov	2	2	11	10	98	90
Potniki v avtomobilih	1	2	4	11	30	28
Pešci	2	-	3	6	14	11
Vozniki motornih koles	1	1	2	10	8	17
Kolesarji	-	-	5	5	14	17
Drugi udeleženci	-	-	1	5	15	16
Skupaj	6	5	26	47	179	179

Prometne nesreče s pobegi

	Št. nesreč		Porast/upad (v %)
	2008	2009	
Vse prometne nesreče	59	36	-39,0
Prometne nesreče z mrtvimi in telesno poškodovanimi	9	3	...
Neraziskane nesreče z mrtvimi in telesno poškodovanimi	7	1	...

NADZOR DRŽAVNE MEJE IN IZVAJANJE PREDPISOV O TUJCIH

Nedovoljeni prehodi čez državno mejo



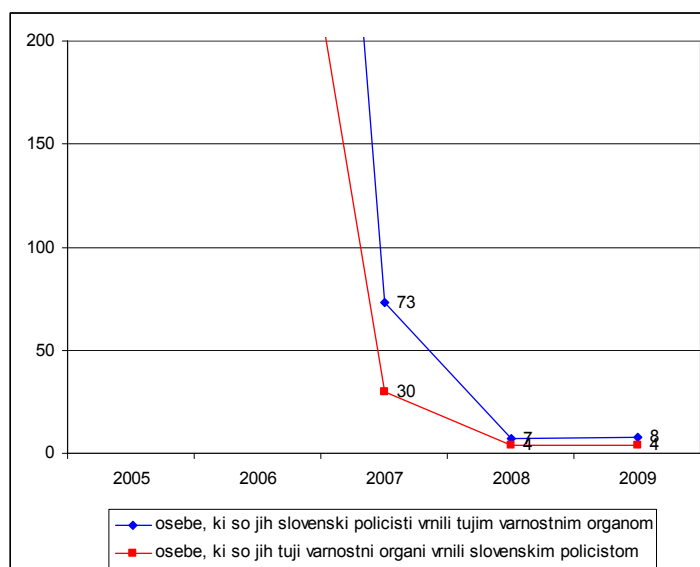
Državljanstvo oseb, obravnavanih zaradi nedovoljenih prehodov čez državno mejo

Državljanstvo	Št. oseb	
	2008	2009
Albanija	-	3
Hrvaška	-	1
Ruska federacija	-	1
Turčija	9	3
Druge države	7	-
Skupaj	16	8

Državljanstvo oseb, obravnavanih zaradi nedovoljenega prebivanja

Državljanstvo	Št. oseb	
	2008	2009
Argentina	-	1
Bosna in Hercegovina	1	1
Hrvaška	1	11
Kosovo	1	1
Ukrajina	-	2
Druge države	2	-
Skupaj	5	16

Osebe, vrnjene oziroma sprejete na podlagi mednarodnih sporazumov

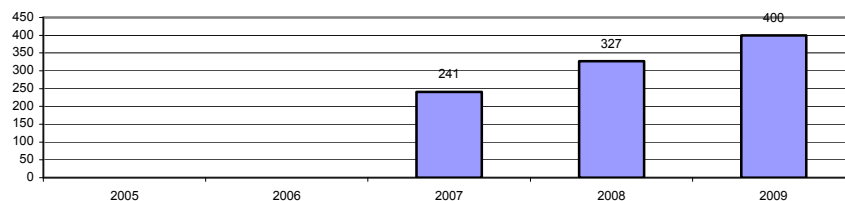


Osebe, vrnjene oziroma sprejete na podlagi mednarodnih sporazumov, glede na državno mejo

Država	Št. oseb, ki so jih tuji varnostni organi vrnili slovenskim policistom		Št. oseb, ki so jih slovenski policisti vrnili tujim varnostnim organom	
	2008	2009	2008	2009
Italija	7	8	2	4
Avstrija	-	-	-	-
Hrvaška	-	-	-	-
Madžarska	-	-	2	-
Letališče	-	-	-	-
Skupaj	7	8	4	4

V SKUPNOST USMERJENO POLICIJSKO DELO

Preventivne dejavnosti*



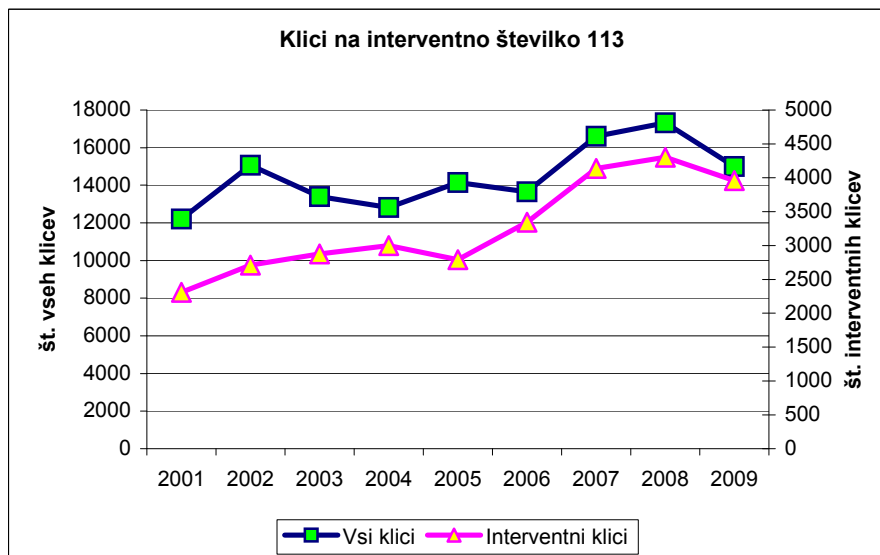
*Prikazano je število zapisov o preventivnih dejavnostih (delo v posvetovalnih telesih in policijski pisarni, izobraževanje otrok in odraslih, preventivni projekti, predavanja itd.).

Metode preventivnega dela po področjih

Metode preventivnega dela	Kriminaliteta		Javni red in mir		Cestni promet		Državna meja in tuji	
	2009	2008	2009	2008	2009	2008	2009	2008
Delo v policijski pisarni	-	-	1	-	-	-	-	-
Delo v posvetovalnih telesih	1	4	2	6	1	3	-	-
Izobraževanje otrok in odraslih	13	8	10	10	118	83	-	-
Izvajanje preventivnih projektov	27	2	37	10	101	43	-	-
Neformalno druženje in povezovanje	9	7	22	4	6	2	3	6
Svetovanje in opozarjanje	102	97	85	62	96	79	5	-
Skupaj	152	118	157	92	322	210	8	6

OPERATIVNO-KOMUNIKACIJSKA DEJAVNOST

Interventni klici na številko 113



Povprečni reakcijski časi pri vseh interventnih dogodkih

Polijska postaja	2008			2009		
	OKC	patrulja	skupaj	OKC	patrulja	skupaj
PP Šempeter	2:47	17:13	20:00	2:52	15:50	18:41
PP Ajdovščina	1:48	16:36	18:24	1:48	15:52	17:40
PP Bovec	2:17	21:46	24:03	2:03	19:38	21:41
PP Idrija	1:44	18:00	19:45	1:39	22:44	24:23
PP Nova Gorica	2:32	14:23	16:55	2:17	15:49	18:06
PP Tolmin	2:02	20:24	22:26	1:56	19:21	21:16
PPIU Nova Gorica	2:35	17:41	20:16	2:13	11:44	13:57
PPP Nova Gorica	1:46	13:59	15:44	1:46	15:06	16:52
PU Nova Gorica	2:22	16:19	18:40	2:14	16:33	18:48

FORENZIČNA IN KRIMINALISTIČNOTEHNIČNA DEJAVNOST

Najpogostejše preiskave sledi

Vrsta sledi	Št. preiskav		Porast/upad (v %)
	2008	2009	
Obuvala	249	274	10,0
Papilarne črte	53	86	62,2
Prepovedane droge	92	91	-1,1
Požari, eksplozije	12	8	...
Onesnaženje vode	-	4	...
Barve, laki	11	12	...
Sumljivi dokumenti	5	7	...
Rokopis	-	-	...
Denar	1	-	...
Strelno orožje	3	4	...
Orodje	21	24	...
Žarnice, kolesa	-	-	...
Zemlja, steklo	8	27	...
Biološke sledi	91	89	-2,2
Tekstilna vlakna	44	30	-31,8

Kriminalističnotehnična opravila

	2008	2009	Porast/upad (v %)
Št. ogledov kraja kaznivih dejanj in drugih dogodkov*	151	131	-12,6
Št. poročil o pregledu	5	2	...
Št. identificiranj osumljencev	22	24	...
Št. testiranj prepovedanih drog	92	91	-1,1
Št. izdelanih fotografij	-	-	...
Št. fotografiranj in daktiloskopiranj osumljencev	97	96	-1,1

* Ogledi, pri katerih so sodelovali kriminalistični tehniki.

NADZORNA DEJAVNOST

Splošni, strokovni in ponovni nadzori nad delom policijskih enot

NOE PU	Št. nadzorov delavcev PU nad delom NOE PU		Policijska postaja	Št. nadzorov delavcev PU nad delom PP		
	strokovni	ponovni		splošni	strokovni	ponovni
OKC	-	-	PP Nova Gorica	-	1	1
SD	-	-	PP Ajdovščina	-	2	1
SKP	-	-	PP Bovec	-	1	1
SOP	-	-	PP Idrija	-	2	2
SUP	-	-	PP Tolmin	-	1	2
Skupaj	-	-	PP Šempeter pri Gorici	-	3	1
			PPP Nova Gorica	-		1
			PPIU Nova Gorica	-		1
			Skupaj		10	10

SPREMLJANJE IZVAJANJA POLICIJSKIH POOBLASTIL IN OGROŽANJA POLICISTOV

Osebe, katerih identiteto je ugotavljala policija

Zakonska podlaga	Št. oseb		Porast/upad (v %)
	2008	2009	
Zakon o policiji	1.655	2.855	72,5
Zakon o nadzoru državne meje	1.209	576	-52,4

Osebe, privedene na sodišče zaradi postopka o kaznivem dejanju ali prekršku

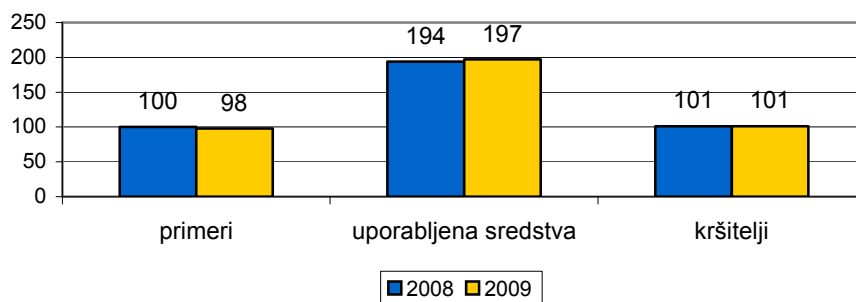
	Št. oseb		Porast/upad (v %)
	2008	2009	
Osumljenci kaznivih dejanj	-	1	...
Storilci prekrškov	5	6	...
Skupaj	5	7

Osebe, pridržane po zakonu o policiji, zakonu o prekrških in zakonu o kazenskem postopku

Čas pridržanja	Št. oseb		Porast/upad (v %)
	2008	2009	
do 24 ur (43/1 ZPol)	-	1	...
do 48 ur (43/2 ZPol)	13	12	...
do 12 ur (110/2 ZP-1)	-	-	...
do 12 ur (109/2 ZP-1)	61	47	-23,0
od 6 do 12 ur (ZVCP-1E)*	80	211	...
do 6 ur (157/2 ZKP)	26	23	...
do 48 ur (157/2 ZKP)	30	30	0,0
Skupaj	210	324	54,4

* S 30. 4. 2008 je začel veljati spremenjen Zakon o varnosti cestnega prometa, ki določa, da morajo policisti od 6 do največ 12 ur pridržati osebo, ki so jo zalotili pri prekršku in je imela v litru izdihanega zraka več alkohola, kot je dovoljeno, ali pa je odklonila preizkus s sredstvi ali napravami za ugotavljanje alkohola ali strokovni pregled.

Uporaba prisilnih sredstev in opozorilnega strela



* Kršitelji so osebe, zoper katere so bila uporabljena prisilna sredstva.

Uporaba prisilnih sredstev in opozorilnega strela

Vrsta prisilnega sredstva	2008	2009
Sredstva za vklepanje in vezanje	81	79
Plinski razpršilec	3	4
Fizična sila	107	114
Palica	1	-
Plinska in druga sredstva za pasivizacijo	-	-
Vodni curek	-	-
Konjenica	-	-
Posebna motorna vozila	-	-
Službeni pes	2	-
Sred. za prisilno ustavljanje prevoznih sredstev	-	-
Strelno orožje	-	-
Opozorilni strel	-	-
Skupaj	194	197

Posledice uporabe prisilnih sredstev pri policistih in kršiteljih

	Št. policistov		Št. kršiteljev*	
	2008	2009	2008	2009
Vidni zunanji znaki**	2	-	16	13
Lahka telesna poškodba	1	2	1	3
Huda telesna poškodba	-	-	-	-
Smrt	-	-	-	-
Skupaj	3	2	17	16

* Osebe, zoper katere so policisti uporabili prisilna sredstva.

** Praska, odrgnina ali druga manjša površinska poškodba.

Grožnje policistom

Stopnja ogroženosti	Št. groženj	
	2008	2009
Majhna	1	2
Srednja	-	-
Velika	-	-
Skupaj	1	2

Kazniva dejanja napadov na policiste

	2008	2009	Porast/upad (v %)
Št. kaznivih dejanj (302, 303, 304 in 305 čl. KZ)	8	2	...
Št. napadenih policistov	9	5	...

REŠEVANJE PRITOŽB

Pritožbe zoper policiste

	2008	2009	Porast/upad (v %)
Št. sprejetih pritožb	11	10	...
nerešene pritožbe	2	5	...
rešene pritožbe	9	5	...
Št. pritožb, obravnavanih pri vodji organizacijske enote	7	2	...
uspešno zaključen postopek	7	1	...
neuspešno zaključen postopek	-	1	...
delež neuspešno zaključenih (v %)	-	50,0	...
ravnanje, skladno s predpisi	5	1	...
ravnanje, neskladno s predpisi	2	1	...
delež ravnanj, neskladnih s predpisi (v %)	28,6	50,0	...
ni ocene	-	-	...
Št. zavrženih pritožb	-	-	...
Št. pritožb s predčasno zaključenim postopkom	1	2	...
Št. pritožb, obravnavanih na seji senata	1	2	...
neuspešno zaključen postopek pri vodji org. enote	-	1	...
sum storitve kaznivega dejanja	1	1	...
utemeljene	-	-	...
neutemeljene	1	2	...
delež utemeljenih (v %)	-	-	...
ni ocene	-	-	...

NOTRANJE PREISKAVE

Kazniva dejanja, odstopljena v obravnavo Specializiranemu oddelku v skupini državnih tožilcev za pregon organiziranega kriminala VDT RS

Člen iz KZ	Število KD, odstopljenih Specializiranemu oddelku 2008	Število KD, odstopljenih Specializiranemu oddelku 2009
135/1 čl. KZ-1	-	1
204/2 čl. KZ-1	-	1
220/1 čl. KZ-1	-	1
Skupaj	-	3

KADROVSKE IN ORGANIZACIJSKE ZADEVE

Sistemizirana in zasedena delovna mesta po enotah

	Št. sistemiziranih delovnih mest				Št. zasedenih delovnih mest			
	uniform. policisti	neuniform. policisti	delavci brez statusa policista	skupaj	uniform. policisti	neuniform. policisti	delavci brez statusa policista	skupaj
Vodstvo PU	1	-	1	2	1	-	1	2
OKC PU	5	17	2	24	2	16	3	21
SD PU	-	5	2	7	-	4	2	6
SKP PU	-	31	3	33	-	27	3	30
SOP PU	-	6	49	45	-	4	36	40
SUP PU	20	-	1	21	17	-	1	19
Skupaj NOE PU	26	59	48	133	21	51	45	117
PP Šempeter pri Gorici	22	-	2	24	17	-	2	19
PP Ajdovščina	24	-	3	27	21	-	3	24
PP Bovec	23	-	4	27	20	-	4	24
PP Idrija	26	-	4	30	23	-	4	27
PP Nova Gorica	48	-	7	55	43	-	6	49
PP Tolmin	24	-	4	28	21	-	4	25
PPP Nova Gorica	28	-	6	34	23	-	5	28
PP IU Nova Gorica	30	-	3	33	30	-	2	32
Skupaj PP	225	-	33	258	198	-	30	228
Skupaj	251	59	81	391	219	51	75	345

ODNOSI Z JAVNOSTMI

Delo na področju odnosov z javnostmi

	2008	2009	Porast/upad (v %)
Št. tiskovnih konferenc, kratkih sestankov (brifingi) in fototerminov	5	3	...
Št. sporočil, obvestil in informacij za javnost	49	62	26,5
Št. sporočil, obvestil in informacij za javnost OKC PU Nova Gorica	185	191	3,2
Št. pisnih in ustnih odgovorov na vprašanja novinarjev	260	227	- 12,7
Št. pisnih in ustnih odgovorov na vprašanja državljanov	24	22	...
Št. demantijev na prispevke v medijih	2	2	...