



REPUBLIKA SLOVENIJA
MINISTRSTVO ZA NOTRANJE ZADEVE

POLICIJA

Policijska uprava Nova Gorica

Sedejeva ulica 11, 5001 Nova Gorica

T: 05 303 42 00

F: 05 303 43 63

E: pung@policija.si

www.policija.si

Številka: 0101-10/2012/24 (3H-03)

Datum: 26. 7. 2012

PREGLED DELA POLICIJSKE UPRAVE NOVA GORICA ZA PRVO POLLETJE 2012

VSEBINA

Statistični podatki o delu PU Nova Gorica v prvem polletju 2012

A. TEMELJNE DEJAVNOSTI.....	3
ODKRIVANJE IN PREISKOVANJE KRIMINALITETE	3
VZDRŽEVANJE JAVNEGA REDA IN ZAGOTAVLJANJE SPLOŠNE VARNOSTI LJUDI IN PREMOŽENJA	14
ZAGOTAVLJANJE VARNOSTI CESTNEGA PROMETA.....	19
NADZOR DRŽAVNE MEJE IN IZVAJANJE PREDPISOV O TUJCIH.....	23
B. DRUGE DEJAVNOSTI.....	25
V SKUPNOST USMERJENO POLICIJSKO DELO.....	25
OPERATIVNO-KOMUNIKACIJSKA DEJAVNOST	26
FORENZIČNA IN KRIMINALISTIČNOTEHNIČNA DEJAVNOST.....	27
NADZORNA DEJAVNOST	27
SPREMLJANJE IZVAJANJA POLICIJSKIH POOBLASTIL IN OGROŽANJA POLICISTOV ...	29
REŠEVANJE PRITOŽB	31
NOTRANJE PREISKAVE	33
INFORMACIJSKA IN TELEKOMUNIKACIJSKA DEJAVNOST.....	34
KADROVSKE IN ORGANIZACIJSKE ZADEVE	34
FINANČNO-MATERIALNE ZADEVE	35
ODNOSI Z JAVNOSTMI.....	36
DEJAVNOST SPECIALIZIRANIH POLICIJSKIH ENOT.....	36

STATISTIČNI PODATKI O DELU PU NOVA GORICA V PRVEM POLLETJU 2012

A. TEMELJNE DEJAVNOSTI

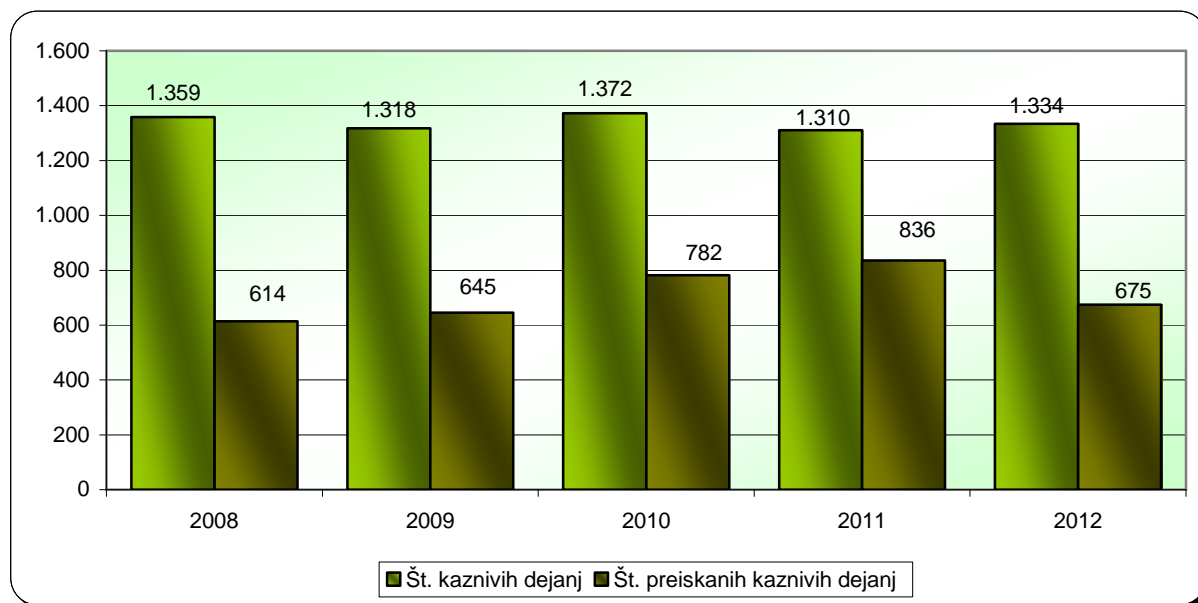
ODKRIVANJE IN PREISKOVANJE KRIMINALITETE¹

*Kazniva dejanja, za katera je policija vložila kazensko ovadbo ali poročilo v dopolnitev kazenske ovadbe**

	2008	2009	2010	2011	2012
Št. kaznivih dejanj	1.359	1.318	1.372	1.310	1.334
Št. preiskanih kaznivih dejanj	614	645	782	836	675
Delež preiskanih kaznivih dejanj [v %]	45,2	48,9	57,0	63,8	50,6
Št. kaznivih dejanj, ki jih je odkrila policija	205	180	327	361	183
Delež kaznivih dejanj, ki jih je odkrila policija [v %]	15,1	13,7	23,8	27,6	13,7

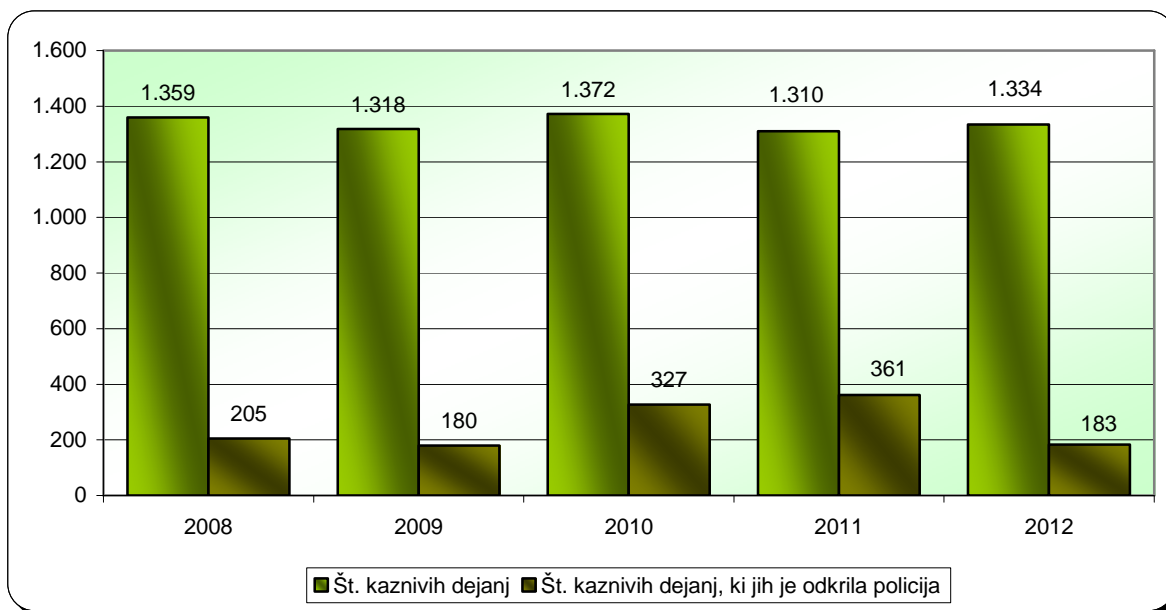
* Niso vključena kazniva dejanja, katerih posledica je bila prometna nesreča.

Preiskana kazniva dejanja



¹ Prikazana so kazniva dejanja, razen kaznivih dejanj s področja cestnega prometa in dejanj otrok, za katera je policija v navedenem obdobju na podlagi devetega odstavka 148. člena zakona o kazenskem postopku vložila kazensko ovadbo ali poročilo v dopolnitev kazenske ovadbe.

Kazniva dejanja, ki jih je odkrila policija



*Kazniva dejanja iz prejšnjih let**

Vrsta kriminalitete	Št. kaznivih dejanj	Št. preiskanih kaznivih dejanj	Škoda [v 1.000 EUR]
Celotna	36	20	202,1
splošna	30	16	128,4
gospodarska	6	4	73,6
Organizirana	1	1	17,9
Mladoletniška	3	2	21,9
Korupcijska kazniva dejanja	3	3	600,1
tipična	-	-	-
z elementi korupcije	3	3	600,1

*Kazniva dejanja, statistično prikazana v prejšnjih letih, katerih preiskovanje se je nadaljevalo v prvem polletju 2012.

Kazniva dejanja po enotah

Enota	Št. kaznivih dejanj		Porast/upad [v %]	Št. preiskanih kaznivih dejanj		Delež preiskanih kaznivih dejanj [v %]		Št. kaznivih dejanj, ki jih je odkrila policija		Delež kaznivih dejanj, ki jih je odkrila policija [v %]	
	2011	2012		2011	2012	2011	2012	2011	2012	2011	2012
PP Šempeter pri Gorici	141	152	7,8	81	64	57,4	42,1	30	10	21,3	6,6
PP Ajdovščina	157	239	52,2	79	91	50,3	38,1	18	9	11,5	3,8
PP Bovec	40	65	62,5	24	39	60,0	60,0	4	1	10,0	1,5
PP Idrija	55	72	30,9	30	41	54,5	56,9	16	15	29,1	20,8
PP Nova Gorica	471	547	16,1	219	220	46,5	40,2	38	41	8,1	7,5
PP Tolmin	76	55	-27,6	40	23	52,6	41,8	13	6	17,1	10,9
PPIU Nova Gorica	188	72	-61,7	187	70	99,5	97,2	187	72	99,5	100,0
PU Nova Gorica	-	4	...	-	4	-	100,0	-	-	-	0
SKP PU Nova Gorica	181	128	-29,3	175	123	96,7	96,1	55	29	30,4	22,7
SD PU Nova Gorica	1	-	...	1	-	100,0	-	-	-	0	-
Skupaj	1.310	1.334	1,8	836	675	63,8	50,6	361	183	27,6	13,7

Posledice kaznivih dejanj

Posledice	2008	2009	2010	2011	2012
Št. mrtvih	2	2	-	-	1
Št. hudo poškodovanih	9	10	14	10	13
Št. lahko poškodovanih	84	55	63	43	42
Škoda (v 1.000 EUR)	3810,7	2975,4	123267,4	5663,5	9612,7
gospodarska kriminaliteta (v 1.000 EUR)	1376,0	1443,2	121407,4	4415,6	7599,4
delež škode gospodarske kriminalitete (v %)	36,1	48,5	98,5	78,0	79,1

Kazniva dejanja brez pravne podlage za pregon

Vrsta kriminalitete	2008	2009	2010	2011	2012	Porast/upad 2011/2012 [v %]
Celotna	497	481	524	456	558	22,4
splošna	477	465	502	436	534	22,5
gospodarska	20	16	22	20	24	20,0
Organizirana	1	1	-	1	-	...
Mladolletniška	8	11	7	5	9	...

Zaključni dokumenti obravnavanih kaznivih dejanj

Vrsta zaključnega dokumenta	2011	2012	Porast/upad [v %]
Št. kazenskih ovadb	802	996	24,2
Št. poročil o dopolnitvi kazenske ovadbe (148/9 ZKP)	227	257	13,2
Št. poročil o dejanjih brez pravne podlage za pregon (148/10 ZKP)	462	556	20,3

Struktura ovadenih oseb

Struktura	2011		2012		Porast/upad [v %]
	št. oseb	delež [v %]	št. oseb	delež [v %]	
Spol	394	100,0	442	100,0	12,2
moški	344	87,3	377	85,3	9,6
ženski	50	12,7	65	14,7	30,0
Starost	394	100,0	442	100,0	12,2
14 do 17 let	18	4,6	29	6,6	61,1
18 do 20 let	29	7,4	24	5,4	-17,2
21 do 30 let	100	25,4	102	23,1	2,0
31 do 40 let	100	25,4	128	29,0	28,0
41 do 50 let	71	18,0	77	17,4	8,5
51 let in več	75	19,0	82	18,6	9,3
neznano	1	0,3	-
Državljanstvo	394	100,0	442	100,0	12,2
Slovenija	299	75,9	340	76,9	13,7
države EU	39	9,9	48	10,9	23,1
druge države	56	14,2	54	12,2	-3,6
Celotna kriminaliteta	394	100,0	442	100,0	12,2
splošna	353	89,6	378	85,5	7,1
gospodarska	41	10,4	64	14,5	56,1
Organizirana	4	100,0	2	100,0	-50,0
Mladoletna	30	100,0	30	100,0	0,0
Pravne osebe	4	100,0	9	100,0	125,0

Struktura oškodovanih oseb

Struktura	2011		2012		Porast/upad [v %]
	št. oseb	delež [v %]	št. oseb	delež [v %]	
Spol	613	100,0	850	100,0	38,7
moški	376	61,3	534	62,8	42,0
ženski	237	38,7	316	37,2	33,3
Starost	613	100,0	850	100,0	38,7
0 do 17 let	47	7,7	57	6,7	21,3
18 do 20 let	23	3,8	33	3,9	43,5
21 do 30 let	106	17,3	116	13,6	9,4
31 do 40 let	125	20,4	184	21,6	47,2
41 do 50 let	127	20,7	162	19,1	27,6
51 let in več	181	29,5	297	34,9	64,1
neznano	4	0,7	1	0,1	-75,0
Državljanstvo	613	100,0	850	100,0	38,7
Slovenija	543	88,6	739	86,9	36,1
države EU	39	6,4	49	5,8	25,6
druge države	31	5,1	62	7,3	100,0
Celotna kriminaliteta	613	100,0	850	100,0	38,7
splošna	592	96,6	811	95,4	37,0
gospodarska	21	3,4	39	4,6	85,7
Organizirana	-	-	1	100,0	1,0
Mladoletniška	20	100,0	17	100,0	-15,0
Pravne osebe	178	100,0	196	100,0	10,1

Vrste kriminalitete

Vrsta kriminalitete	2008	2009	2010	2011	2012	Porast/upad 2011/2012 [v%]
Celotna	1.359	1.318	1.372	1.310	1.334	1,8
splošna	1.298	1.186	1.200	1.184	1.257	6,2
gospodarska	61	132	172	126	77	-38,9
Organizirana	29	22	19	42	1	...
Mladoletniška	47	51	46	37	27	-27,0

Delež posamezne vrste kriminalitete v celotni kriminaliteti

Vrsta kriminalitete	2008	2009	2010	2011	2012
Celotna	1.359	1.318	1.372	1.310	1.334
splošna (v%)	95,5	90,0	87,5	90,4	94,2
gospodarska (v%)	4,5	10,0	12,5	9,6	5,8
Organizirana (v%)	2,1	1,7	1,4	3,2	0,1
Mladoletniška (v%)	3,5	3,9	3,4	2,8	2,0

Kazniva dejanja zoper življenje in telo

Vrsta kaznivega dejanja	Št. kaznivih dejanj		Porast/ upad [v %]	Št. preiskanih kaznivih dejanj		Delež preiskanih kaznivih dejanj [v %]	
	2011	2012		2011	2012	2011	2012
Uboj - skupaj	2	1	...	2	1	100,0	100,0
dokončan	1	-	...	1	-	100,0	-
poskus	1	1	...	1	1	100,0	100,0
Umor - skupaj	-	1	...	-	1	...	100,0
dokončan	-	-	...	-	-
poskus	-	1	...	-	1	...	100,0
Posebno huda telesna poškodba	1	-	...	1	-	100,0	...
Huda telesna poškodba	4	8	...	4	8	100,0	100,0
Lahka telesna poškodba	19	25	...	18	23	94,7	92,0
Druga kazniva dejanja	3	1	...	3	1	100,0	100,0
Skupaj	29	36	24,1	28	34	96,6	94,4

Kazniva dejanja zoper spolno nedotakljivost

Vrsta kaznivega dejanja	Št. kaznivih dejanj		Porast/ upad [v %]	Št. preiskanih kaznivih dejanj		Delež preiskanih kaznivih dejanj [v %]	
	2011	2012		2011	2012	2011	2012
Posilstvo - skupaj	-	3	...	-	3	...	100,0
dokončano	-	2	...	-	2	-	100,0
poskus	-	1	...	-	1	-	100,0
Spolno nasilje	1	-	...	1	-	100,0	-
Kršitev spolne nedotakljivosti z zlorabo položaja	-	-	...	-	-
Spolni napad na osebo, mlajšo od 15 let	4	27	-	4	27	100,0	100,0
Prikazovanje, izdelava, posest in posredovanje pornografskega gradiva	1	1	...	1	1	100,0	100,0
Druga kazniva dejanja	-	-	...	-	-
Skupaj	6	31	-	6	31	100,0	100,0

Kazniva dejanja zoper zakonsko zvezo, družino in otroke

Vrsta kaznivega dejanja	Št. kaznivih dejanj		Porast/ upad [v %]
	2011	2012	
Odvzem mladoletne osebe	1	5	...
Nasilje v družini	43	23	-46,5
Zanemarjanje mladoletne osebe in surovo ravnanje	15	12	...
Neplačevanje preživnine	2	2	...
Druga kazniva dejanja	-	-	...
Skupaj	61	42	-31,1

Kazniva dejanja zoper premoženje*

Vrsta kaznivega dejanja	Št. kaznivih dejanj		Porast/ upad [v %]	Št. preiskanih kaznivih dejanj		Delež preiskanih kaznivih dejanj [v %]	
	2011	2012		2011	2012	2011	2012
Poškodovanje tuje stvari	79	90	13,9	24	22	30,4	24,4
Tatvina - skupaj**	437	621	42,1	150	155	34,3	25,0
vlom	149	219	47,0	38	45	25,5	20,5
drzna tatvina	15	15	...	9	5	60,0	33,3
tatvina motornega vozila	8	14	...	2	1	25,0	7,1
druge tatvine	265	373	40,8	101	104	38,1	27,9
Rop	4	3	...	4	1	100,0	33,3
Roparska tatvina	1	-	...	1	-	100,0	-
Zatajitev	21	33	57,1	12	19	57,1	57,6
Klasična goljufija	22	31	40,9	19	22	86,4	71,0
Požig	-	1	...	-	-	-	...
Druga kazniva dejanja	48	33	-31,3	40	26	83,3	78,8
Skupaj	612	812	32,7	250	245	40,8	30,2

* Kazniva dejanja zoper premoženje, brez istovrstnih kaznivih dejanj gospodarske kriminalitete.

** Kazniva dejanja po 204. in 205. čl. kazenskega zakonika.

Mladoletniška kriminaliteta

Vrsta kaznivega dejanja	Št. kaznivih dejanj	
	2011	2012
Uboj	-	-
Umor	-	-
Lahka telesna poškodba	2	3
Huda telesna poškodba	-	-
Posilstvo	-	-
Spolno nasilje	-	-
Spolni napad na osebo, mlajšo od 15 let	1	1
Prikazovanje, izdelava, posest in posredovanje pornografskega gradiva	-	-
Neupravičena proizvodnja in promet s prepovedanimi drogami, nedovoljenimi snovmi v športu in predhodnimi sestavinami za izdelavo prepovedanih drog	-	2
Omogočanje uživanja prepovedanih drog ali nedovoljenih snovi v športu	9	3
Tatvina	9	7
Velika tatvina	11	2
Rop	1	-
Goljufija	-	-
Izsiljevanje	-	-
Druga kazniva dejanja	4	9
Skupaj	37	27

Gospodarska kriminaliteta

Vrsta kaznivega dejanja	Št. kaznivih dejanj		Porast/ upad [v %]	Škoda [v 1.000 EUR]		Porast/ upad [v %]
	2011	2012		2011	2012	
Goljufija	3	1	...	125,7	490,0	289,7
Oderušstvo	-	-	...	-	-	...
Povzročitev stečaja z goljufijo ali nevestnim poslovanjem	-	1	...	-	8,0	...
Goljufija na škodo Evropske unije	-	-	...	-	-	...
Uporaba ponarejenega negotovinskega plačilnega sredstva (bančne, kreditne ali druge kartice)	12	4	...	53,9	12,0	-77,7
Poslovna goljufija	15	26	...	133,3	1136,8	-
Ponareditev ali uničenje poslovnih listin	35	3	...	0	0	...
Zloraba položaja ali zaupanja pri gospodarski dejavnosti	1	1	...	3302,8	0	-
Poneverba in neupravičena uporaba tujega premoženja	2	2	...	5,2	0,5	-89,5
Pranje denarja	4	3	...	0,1	4500,0	...
Zloraba negotovinskega plačilnega sredstva (izdaja nekritega čeka in zloraba bančne ali kreditne kartice)	-	-	...	-	-	...
Davčna zatajitev	30	1	...	766,7	988,6	28,9
Druga kazniva dejanja	24	35	45,8	27,9	463,4	...
Skupaj	126	77	-38,9	4415,6	7599,4	72,1

*Kazniva dejanja, obravnavana na podlagi zakona o odgovornosti
pravnih oseb za kazniva dejanja*

Podlaga	Št. kaznivih dejanj		Porast/upad [v %]
	2011	2012	
Zakon o odgovornosti pravnih oseb [25. člen]	-	-	...

Organizirana kriminaliteta

Vrsta kaznivega dejanja	Št. kaznivih dejanj	
	2011	2012
Uboj	-	-
Umor	-	1
Lahka telesna poškodba	-	-
Huda telesna poškodba	-	-
Prepovedano prehajanje meje ali ozemlja države	-	-
Ponarejanje denarja	-	-
Nedovoljena proizvodnja in promet orožja ali eksplozivov	-	-
Zloraba prostitucije	-	-
Nepravilna proizvodnja in promet s prepovedanimi drogami, nedovoljenimi snovmi v športu in predhodnimi sestavinami za izdelavo prepovedanih drog	42	-
Omogočanje uživanja prepovedanih drog ali nedovoljenih snovi v športu	-	-
Tatvina	-	-
Velika tatvina	-	-
Rop	-	-
Goljufija	-	-
Izsiljevanje	-	-
Druga kazniva dejanja	-	-
Skupaj	42	1

Računalniška kriminaliteta

Kazniva dejanja računalniške kriminalitete	Št. kaznivih dejanj		Porast/ upad [v %]	Št. ovadenih osumljencev		Porast/ upad [v %]
	2011	2012		2011	2012	
Zloraba osebnih podatkov	-	-	...	-	-	...
Zloraba informacijskega sistema (vdor v računalniški sistem)	1	-	...	-	-	...
Kršitev materialnih avtorskih pravic na internetu	-	-	...	-	-	...
Napad na informacijski sistem	2	-	...	1	-	...
Izdelovanje in pridobivanje orožja ali pripomočkov za vdor ali napad na informacijski sistem	-	-	...	-	-	...
Skupaj	3	-	...	1	-	...

Zloraba prepovedanih drog

Kazniva dejanja zlorabe prepovedanih drog	Št. kaznivih dejanj		Porast/ upad [v %]	Št. ovadenih osumljencev		Porast/ upad [v %]
	2011	2012		2011	2012	
Nepravilna proizvodnja in promet s prepovedanimi drogami, nedovoljenimi snovmi v športu in predhodnimi sestavinami za izdelavo prepovedanih drog	64	48	-25,0	66	50	-24,2
Omogočanje uživanja prepovedanih drog ali nedovoljenih snovi v športu	23	8	...	23	8	...
Skupaj	87	56	-35,6	89	58	-34,8

Kazniva dejanja, povezana z orožjem

Kazniva dejanja, povezana z orožjem	Št. kaznivih dejanj		Porast/ upad [v %]	Št. ovadenih osumljencev		Porast/ upad [v %]
	2011	2012		2011	2012	
Izdelovanje in pridobivanje orožja in pripomočkov, namenjenih za kaznivo dejanje	-	-	...	-	-	...
Nedovoljene proizvodnje in prometa orožja ali eksploziva	3	2	...	3	1	...
Skupaj	3	2	-33,3	3	1	-66,7

Zloraba prostitucije in trgovine z ljudmi

Kazniva dejanja zlorabe prostitucije in trgovine z ljudmi	Št. kaznivih dejanj		Porast/ upad [v %]	Št. ovadenih osumljencev		Porast/ upad [v %]
	2011	2012		2011	2012	
Zloraba prostitucije	-	-	...	-	-	...
Spravljanje v suženjsko razmerje	-	-	...	-	-	...
Trgovina z ljudmi	-	-	...	-	-	...
Skupaj	-	-	...	-	-	...

Korupcijska kazniva dejanja

Korupcijska kazniva dejanja	Št. kaznivih dejanj		Porast/ upad [v %]	Št. ovadenih osumljencev		Porast/ upad [v %]
	2011	2012		2011	2012	
Kršitev proste odločitve volivcev	-	-	...	-	-	...
Sprejemanje podkupnin pri volitvah	-	-	...	-	-	...
Nedovoljeno sprejemanje daril	-	-	...	-	-	...
Nedovoljeno dajanje daril	-	-	...	-	-	...
Jemanje podkupnine	-	-	...	-	-	...
Dajanje podkupnine	1	5	...	1	5	...
Sprejemanje koristi za nezakonito posredovanje	-	-	...	-	-	...
Dajanje daril za nezakonito posredovanje	-	-	...	-	-	...
Skupaj	1	5	...	1	5	...
Kazniva dejanja z elementi korupcije [vsaj ena kriminalistična označba 244K ali 261K]	1	1	...	-	-	...

Oblike ogrožanja varnosti

Oblike ogrožanja varnosti	Št. kaznivih dejanj		Porast/ upad [v %]	Št. ovadenih osumljencev		Porast/ upad [v %]
	2011	2012		2011	2012	
Protipraven odvzem prostosti	2	1	...	3	4	...
Ugrabitev	-	-	...	-	-	...
Ogrožanje varnosti	54	77	42,6	52	77	48,1
Izsiljevanje	20	13	...	20	12	...
Povzročitev splošne nevarnosti	10	7	...	6	6	...
Samovoljnost	2	2	...	2	2	...
Ogrožanje oseb pod mednarodnim varstvom	-	-	...	-	-	...
Jemanje talcev	-	-	...	-	-	...
Skupaj	88	100	13,6	83	101	21,7

Druge oblike sodobne kriminalitete

Druga kazniva dejanja sodobnih oblik kriminalitete	Št. kaznivih dejanj		Porast/ upad [v %]	Št. ovadenih osumljencev		Porast/ upad [v %]
	2011	2012		2011	2012	
Prepovedano prehajanje meje ali ozemlja države	2	3	...	5	6	...
Tihotapstvo	2	3	...	5	6	...

Terorizem

Kazniva dejanja terorizma	Št. kaznivih dejanj		Št. ovadenih osumljencev	
	2011	2012	2011	2012
Terorizem	-	-	-	-
Financiranje terorizma	-	-	-	-
Ščuvanje in javno povečevanje terorizma	-	-	-	-
Novačenje in usposabljanje za terorizem	-	-	-	-
Ugrabitev zrakoplova ali plovila	-	-	-	-
Napad na varnost zračnega prometa	-	-	-	-
Skupaj	-	-	-	-

Zasežene prepovedane droge

Vrsta prepovedane droge	Merska enota	Zasežene droge	
		2011	2012
Amfetamin	g	5,9	373,3
	ml	1,0	-
	tbl	-	-
Benzodiazepini	g	-	-
	ml	-	-
	tbl	-	-
Ekstazi	g	3,0	-
	tbl	-	-
Heroin	g	30,8	261,7
	ml	-	-
Kokain	g	2,9	10,8
	ml	-	-
Konoplja - rastlina	g	-	-
	kos	-	-
Konoplja - rastlina [marihuana]	g	130,9	478,6
Konoplja - smola [hašiš]	g	3,9	2,5
Metadon	g	-	-
	ml	20,0	238,0
	tbl	-	-
Metamfetamin	g	-	-
	tbl	-	-

Preiskovalna dejanja in drugi ukrepi pri preiskovanju kaznivih dejanj

Preiskovalna dejanja in drugi ukrepi pri preiskovanju	2011	2012	Porast/upad [v %]
Št. ogledov kraja kaznivega dejanja	287	258	-10,1
Št. hišnih preiskav	31	27	-12,9
Št. osebnih preiskav	6	5	...
Št. zasegov predmetov	274	286	4,4
Št. policijskih zaslišanj	14	9	...
Št. pridobitev podatkov o prometu v elektronskem komunikacijskem omrežju	6	5	...
Št. drugih prikritih preiskovalnih ukrepov	18	23	...
Št. oseb, zoper katere je bilo odrejena pridobitev podatkov o prometu v elektronskem komunikacijskem omrežju	6	5	...
Št. oseb, zoper katere so bili odrejeni drugi prikrit preiskovalni ukrepi	10	11	...

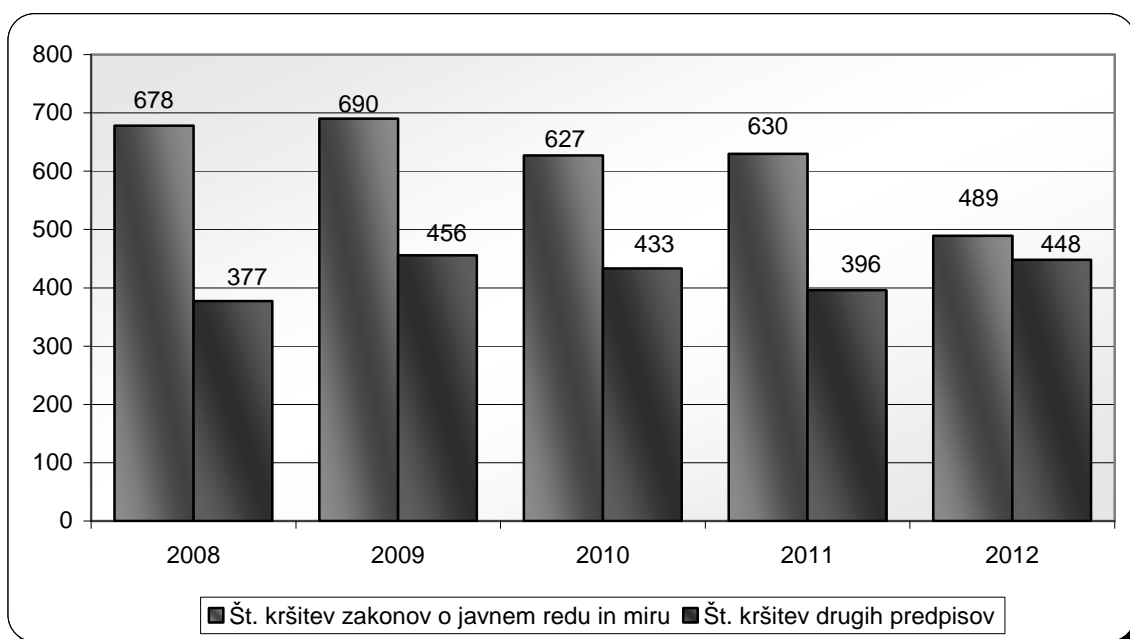
VZDRŽEVANJE JAVNEGA REDA IN ZAGOTAVLJANJE SPLOŠNE VARNOSTI LJUDI IN PREMOŽENJA

Kršitve predpisov o javnem redu

Število kršitev predpisov o javnem redu	2008	2009	2010	2011	2012
Št. kršitev zakonov o javnem redu in miru	678	690	627	630	489
Št. kršitev drugih predpisov*	377	456	433	396	448
Skupaj	1.055	1.146	1.060	1.026	937

* Kršitve zakonodaje s področja cestnega prometa niso vključene.

Kršitve predpisov o javnem redu



Kršitve predpisov o javnem redu po enotah

Enota	Št. kršitev zakona o varstvu javnega reda in miru		Porast/upad [v %]	Št. kršitev drugih predpisov*		Porast/upad [v %]	Skupaj		Porast/upad [v %]
	2011	2012		2011	2012		2011	2012	
PP Šempeter pri Gorici	74	65	-12,2	23	34	47,8	97	99	2,1
PP Ajdovščina	48	31	-35,4	16	15	...	64	46	-28,1
PP Bovec	35	20	-42,9	39	19	-51,3	74	39	-47,3
PP Idrija	55	37	-32,7	23	26	13,0	78	63	-19,2
PP Nova Gorica	358	283	-20,9	75	150	100,0	433	433	0,0
PP Tolmin	36	47	30,6	14	30	...	50	77	54,0
PPIU N. Gorica	10	2	...	155	123	-20,6	165	125	-24,2
PPP Nova Gorica	14	3	...	2	3	...	16	6	...
SUP PU N. Gorica	-	1	...	49	48	-2,0	49	49	0,0
Skupaj	630	489	-22,4	396	448	13,1	1.026	937	-8,7

* Kršitve zakonodaje s področja cestnega prometa niso vključene.

Struktura kršiteljev predpisov o javnem redu

Struktura	Št. kršiteljev	
	2011	2012
Spol		
moški	554	486
ženski	106	98
neznani*	247	237
Starost		
14 do 17 let	27	34
18 do 24 let	134	165
25 do 34 let	192	134
35 do 44 let	126	95
45 do 54 let	91	86
55 do 64 let	66	49
65 let in več	24	21
neznana*	247	237
Državljanstvo		
slovensko	507	431
EU	74	79
tretjih držav	77	74
neznano*	249	237
Pravne osebe	7	5

* Zakon o prekrških [ZP-1] od 1. 1. 2005 ne dovoljuje več evidentiranja osebnih podatkov o opozorjenih osebah.

Kršitve zakona o varstvu javnega reda in miru

Kršitve	Št. kršitev		Porast/upad [v %]
	2011	2012	
Izzivanje ali spodbujanje k pretepu [6/1 ZJRM-1]	105	96	-8,6
Udarjanje [6/2 ZJRM-1]	32	33	3,1
Pretepanje [6/3 ZJRM-1]	14	5	...
Nasilje v družini [6/4 ZJRM-1 v povezavi s 6/1, 6/2 in 6/3 ZJRM-1]	113	62	-45,1
Prepiranje, vpitje ali nedostojno vedenje [7/1 ZJRM-1]	155	129	-16,8
Nedostojno vedenje do uradne osebe [7/2 ZJRM-1]	57	39	-31,6
Motenje nočnega miru s hrupom [8/1 ZJRM-1]	20	33	65,0
Povzročanje hrupa z akustičnimi aparati [8/2 ZJRM-1]	25	24	-4,0
Vsiljivo ali žaljivo nadlegovanje z beračenjem na javnem kraju [9 ZJRM-1]	3	3	...
Prenočevanje na javnem kraju [10 ZJRM-1]	9	3	...
Vandalizem [16 ZJRM-1]	4	2	...
Vzbujanje nestrpnosti [20 ZJRM-1]	1	-	...
Prepoved zadrževanje mlajšim od 16 let v gostinskih obratih in na prireditvah [21/5 ZJRM-1 v povezavi 21/2 ZJRM-1]	-	-	...
Neupoštevanje odredbe uradne osebe [22/1 ZJRM-1]	52	37	-28,8
Druge kršitve	40	23	-42,5
Skupaj	630	489	-22,4

Kraj kršitev zakona o varstvu javnega reda in miru

Kraj	Št. kršitev		Porast/upad [v %]
	2011	2012	
Cesta, ulica, trg	202	134	-33,7
Stanovanje	143	107	-25,2
Gostinski objekt	70	40	-42,9
Javni shod, prireditev	7	15	...
Drug kraj	208	193	-7,2
Skupaj	630	489	-22,4

Kršitve drugih predpisov o javnem redu

Predpisi	Št. kršitev		Porast/upad [v %]
	2011	2012	
Zakon o tujcih	132	98	-25,8
Zakon o proizvodnji in prometu s prepovedanimi drogami	84	131	56,0
Zakon o prijavi prebivališča	34	78	129,4
Zakon o osebni izkaznici	13	14	...
Zakon o nadzoru državne meje	-	-	...
Zakon o zaščiti živali	34	38	11,8
Zakon o javnih zbiranjih	56	46	-17,9
Zakon o orožju	5	14	...
Zakon o omejevanju porabe alkohola	3	-	...
Zakon o osebnem imenu	1	2	...
Zakon o zasebnem varovanju	1	17	...
Drugi predpisi	33	10	...
Skupaj	396	448	13,1

Zaseženo in najdeno orožje

Vrsta orožja	Merska enota	Zaseženo orožje*		Najdeno orožje	
		2011	2012	2011	2012
Plinsko orožje	kos	20	-	-	-
Hladno orožje	kos	8	3	-	-
Lovsko orožje	kos	-	-	-	-
Zračno orožje	kos	-	-	-	-
Pištola	kos	1	-	-	-
Puška	kos	-	-	-	-
Drugo orožje	kos	-	-	-	-
Del orožja	kos	-	-	-	-
Bomba	kos	-	-	-	1
Ostro strelivo	kos	146	208	429	87
Lovsko strelivo	kos	30	-	-	-
Plinsko strelivo	kos	-	-	-	-
Manevrski naboj	kos	-	-	-	-
Eksploziv	g	-	-	1.950	-
Vžigalnik	kos	-	-	7	-
Vžigalna vrvica	m	-	-	22	-
Minsko-eksplozivno sredstvo	kos	-	-	-	-

* Število zaseženih kosov orožja zaradi kaznivega dejanja ali prekrška.

Dogodki, povezani z orožjem

	Št. dogodkov	
	2011	2012
Pobude za uvedbo upravnega postopka za odvzem orožja	3	2
Poškodbe z orožjem	2	2

Kršitve javnega reda in postopki policije po zakonu o prekrških

Postopki	Št. kršitev zakona o varstvu javnega reda in miru		Št. kršitev zakona o tujcih		Št. kršitev zakona o nadzoru državne meje		Št. kršitev drugih predpisov o javnem redu*		Skupaj		Porast/upad [v %]
	2011	2012	2011	2012	2011	2012	2011	2012	2011	2012	
Opozorilo	137	123	47	24	-	-	81	115	265	262	-1,1
Plačilni nalog	122	78	82	63	-	-	44	40	248	181	-27,0
Posebni plačilni nalog	323	261	1	6	-	-	9	15	333	282	-15,3
Odločba v hitrem postopku	16	16	-	2	-	-	117	157	133	175	31,6
Obdolžilni predlog	32	11	2	3	-	-	13	23	47	37	-21,3
Predlog drugemu prekrškovnemu organu	-	-	-	-	-	-	29	58	29	58	100,0

* Kršitve zakonodaje s področja cestnega prometa niso vključene.

Kršitve zakonodaje ter vložena pravna sredstva v hitrem postopku in predlogi za uklonilni zapor po zakonu o prekrških

Pravno sredstvo in predlog za uklonilni zapor	Št. kršitev zakona o varstvu javnega reda in miru		Št. kršitev zakona o tujcih		Št. kršitev zakona o nadzoru državne meje		Št. kršitev drugih predpisov o javnem redu*		Skupaj		Porast/upad [v %]
	2011	2012	2011	2012	2011	2012	2011	2012	2011	2012	
Zahteva za sodno varstvo zaradi izdanega plačilnega naloga	6	4	1	-	-	-	5	1	12	5	-58,3
Zahteva za sodno varstvo zaradi odločbe v hitrem postopku	12	4	-	2	-	-	1	7	13	13	0,0
Zahteva za sodno varstvo zaradi izdanega posebnega plačilnega naloga**	-	15	-	-	-	-	-	-	-	15	...
Ugovor zaradi izdanega posebnega plačilnega naloga	50	17	1	2	-	-	-	-	51	19	-62,7
Predlog za uklonilni zapor	6	14	-	4	-	-	50	64	56	82	46,4

* Kršitve zakonodaje s področja cestnega prometa niso vključene.

** S spremembo zakona o prekrških, ki se je začel uporabljati 13. 3. 2011, je bilo uvedeno novo pravno sredstvo, in sicer zahteva kršitelja za sodno varstvo zaradi izdanega posebnega plačilnega naloga, če je imel na kraju kršitve možnost izreči se o prekršku.

Ukrepi policistov zaradi prekrškov

Vrsta ukrepa	2011	2012
Št. pridržanih oseb*		
pridržane do 48 ur [43/2 čl. ZPol]	1	11
pridržane do 24 ur [43/1 čl. ZPol]	1	1
pridržane s privedbo [110/2 čl. ZP-1]	-	-
pridržane do streznitve [109/2 čl. ZP-1]	37	30
pridržane zaradi vožnje pod vplivom alkohola ali odklonitve strokovnega pregleda [238.b čl. ZVCP-1]**	157	-
pridržane zaradi vožnje pod vplivom alkohola ali odklonitve strokovnega pregleda [ZPrCP]***	-	55
privedene na sodišče [110/1 čl. ZP-1]	-	1
Št. opravljenih preiskav		
hišne	5	3
osebne	1	-
Št. privedb z odredbo		
na sodišče	40	31
inšpekcijskim službam	-	1
upravnemu organu	-	5
drugim upravičencem	4	4
Št. drugih ukrepov		
neuspešne hišne preiskave****	2	2
intervencije*****	470	423
prepoved približevanja dol. kraju oz. osebi	18	11

* Število oseb, pridržanih zaradi prekrškov, ne glede na delovno področje [javni red, cestni promet idr.].

** Zakon o varnosti cestnega prometa se je uporabljal do 30. 6. 2011 [ZVCP-1].

*** Zakon o pravilih v cestnem prometu [ZrCP-1] se je začel uporabljati 1. 7. 2011.

**** Pri neuspešnih hišnih preiskavah predmeti prekrška niso bili najdeni, zato je bil predlog sodišču preklican.

***** Upoštevane so samo intervencije zaradi zaprosil za posredovanje.

Nesreče in drugi dogodki

Vrsta dogodka	2011	2012
Št. požarov	26	26
Št. delovnih nesreč	8	12
Št. samomorov	5	13
Št. poskusov samomora	3	4
Št. iskanj pogrešanih oseb	4	-
Št. nesreč na smučiščih*	9	10
Št. gorskih nesreč	4	2
Št. primerov onesnaženja in ogrožanja okolja	-	1
Št. nesreč v zračnem prostoru	9	4
Št. nesreč in izrednih dogodkov v železniškem prometu	-	-
Št. utopitev	-	-
Št. nesreč na vodah	1	-

* Po določbah zakona o varnosti na smučiščih je upravljavec smučišča dolžan obveščati policijo samo o tistih dogodkih, v katerih so bili udeleženci hudo telesno poškodovani ali so umrli. Vključene pa so tudi nesreče na smučiščih z lahкими telesnimi poškodbami, o katerih je bila obveščena policija.

Pomoč policije drugim upravičencem

Upravičenci	Št. pomoči	
	2011	2012
Zdravstvene ustanove	14	4
Sodišča	1	-
Inšpekcijske službe	-	-
Centri za socialno delo	-	-
Drugi upravičenci	1	4
Skupaj	16	8

Množične kršitve javnega reda

	Št. množičnih kršitev	
	2011	2012
Skupaj	-	1

Sodelovanje policije pri varovanju javnih zbiranj

	Število	
	2011	2012
Javni shodi	3	-
Javne prireditve	213	226
Skupaj	216	226

ZAGOTAVLJANJE VARNOSTI CESTNEGA PROMETA

Kršitve, ugotovljene pri nadzoru cestnega prometa

Predpisi	Št. kršitev		Porast/upad [v %]
	2011	2012	
Zakon o varnosti cestnega prometa*	6.691	1	-100,0
Zakon o pravilih cestnega prometa**	-	3,459	...
Zakon o voznikih**	-	100	...
Zakon o motornih vozilih**	-	365	...
Zakon o cestah**	-	141	...
Zakon o delovnem času in obveznih počitkih mobilnih delavcev ter o zapisovalni opremi v cestnih prevozih	56	26	-53,6
Zakon o javnih cestah	74	21	-71,6
Zakon o prevozu nevarnega blaga	-	-	-
Zakon o prevozih v cestnem prometu	1	5	...
Zakon o obveznih zavarovanjih v prometu	20	13	...
Skupaj	6,842	4,131	-39,6

* Zakon o varnosti cestnega prometa se je uporabljal do 30. 6. 2011 [ZVCP-1].

** Zakoni o pravilih v cestnem prometu, o voznikih, o motornih vozilih in o cestah so se začeli uporabljati 1. 7. 2011.

Kršitve prometne zakonodaje in postopki policije po zakonu o prekrških

Postopek	Št. kršitev		Porast/upad [v %]
	2011	2012	
Opozorilo	1.426	820	-42,5
Plačilni nalog	4.495	2.527	-43,8
Posebni plačilni nalog	345	444	28,7
Izdaja odločbe v hitrem postopku	40	33	-17,5
Obdolžilni predlog	534	260	-51,3
Predlog drugemu prekrškovnemu organu	2	16	...

Kršitve zakonodaje ter vložena pravna sredstva v hitrem postopku in predlogi za uklonilni zapor po zakonu o prekrških

Postopek	Št. kršitev		Porast/upad [v %]
	2011	2012	
Zahteva za sodno varstvo zaradi izdanega plačilnega naloga	51	48	-5,9
Zahteva za sodno varstvo zaradi odločbe v hitrem postopku	19	11	-42,1
Zahteva za sodno varstvo zaradi izdanega posebnega plačilnega naloga*	-	13	...
Ugovor zaradi izdanega posebnega plačilnega naloga	18	13	-27,8
Predlog za uklonilni zapor	8	8	...

* S spremembo zakona o prekrških, ki se je začel uporabljati 13. 3. 2011, je bilo uvedeno novo pravno sredstvo, in sicer zahteva kršitelja za sodno varstvo zaradi izdanega posebnega plačilnega naloga, če je imel na kraju kršitve možnost izreči se o prekršku.

Najpogostejši ukrepi policistov pri nadzoru cestnega prometa

Vrsta ukrepa	2011	2012	Porast/upad [v %]
Št. odrejenih alkotestov	5.781	3.983	-31,1
pozitiven	385	188	-51,2
negativen	5.387	3.785	-29,7
odklonjen	6	8	...
Št. odrejenih etilometrov	4	-	...
pozitiven	2	-	...
negativen	-	-	...
odklonjen	2	-	...
Št. odrejenih strokovnih pregledov zaradi alkohola	159	53	-66,7
pozitiven	24	19	-20,8
negativen	115	23	-80,0
odklonjen	10	3	...
Št. odrejenih strokovnih pregledov zaradi prepovedanih drog	38	23	-39,5
pozitiven	13	3	...
negativen	10	8	...
odklonjen	7	2	...
Št. pridržanj	158	55	-65,2
po ZVCP-1*	157	-	...
po ZPrCP**	-	55	...
po ZP-1	1	-	...
Št. začasnih odvzemov vozniških dovoljenj	308	109	-64,6
Št. zasegov motornih vozil	22	39	77,3
po ZVCP-1 in ZPrCP	16	37	131,3
po ZP-1	6	2	...
Št. privedb na oddelke za prekrške na okrajnih sodiščih	-	-	...

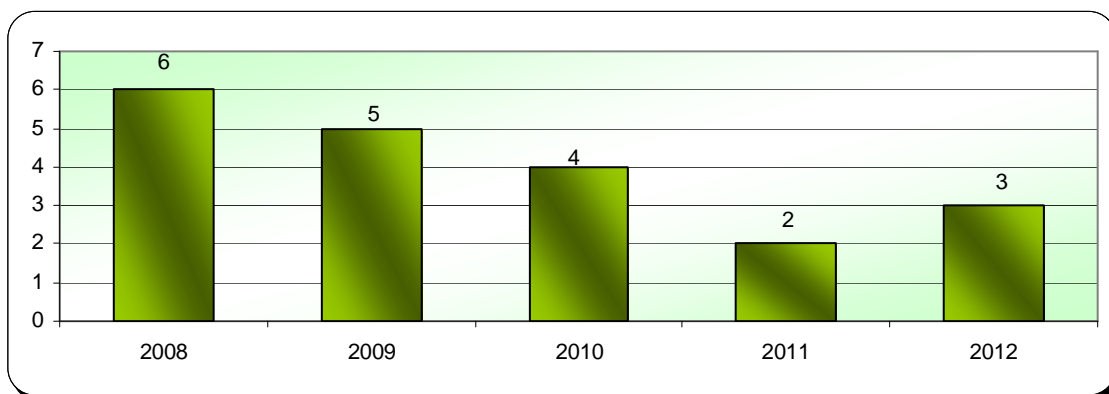
* Zakon o varnosti cestnega prometa se je uporabljal do 30. 6. 2011 [ZVCP-1].

** Zakon o pravilih v cestnem prometu [ZrCP-1] se je začel uporabljati 1. 7. 2011.

Prometne nesreče in posledice

Leto	Prometne nesreče				Posledice		
	št. vseh nesreč	št. nesreč s smrtnim izidom	št. nesreč s telesnimi poškod.	št. nesreč z mater. škodo	št. mrtvih	št. hudo telesno poškod.	št. lahko telesno poškod.
2008	589	5	172	412	6	26	179
2009	536	4	178	354	5	47	179
2010	429	3	137	289	4	16	151
2011	409	2	146	261	2	25	149
2012	478	3	143	332	3	32	150
Porast/upad 2011/2012 [v %]	16,9	50,0	-2,1	27,2	50,0	28,0	0,7

Mrtvi v prometnih nesrečah



Prometne nesreče in posledice na območju policijskih enot

Območje	Leto	Prometne nesreče				Posledice		
		št. vseh nesreč	št. nesreč s smrtnim izidom	št. nesreč s telesnimi poškod.	št. nesreč z mater. škodo	št. mrtvih	št. hudo telesno poškod.	št. lahko telesno poškod.
PP Šempeter pri Gorici	2011	71	-	29	42	-	1	32
	2012	61	1	25	35	1	4	29
PP Ajdovščina	2011	69	1	27	41	1	8	25
	2012	66	-	26	40	-	2	30
PP Bovec	2011	18	-	10	8	-	3	8
	2012	21	-	5	16	-	1	5
PP Idrija	2011	50	-	23	27	-	3	22
	2012	42	-	14	28	-	4	16
PP Nova Gorica	2011	168	1	45	122	1	6	49
	2012	249	2	60	187	2	19	57
PP Tolmin	2011	33	-	12	21	-	4	13
	2012	39	-	13	26	-	2	13
Skupaj	2011	409	2	146	261	2	25	149
	2012	478	3	143	332	3	32	150

Alkoholizirani povzročitelji prometnih nesreč in povprečna stopnja alkoholiziranosti

Nesreče	Št. vseh povzročiteljev		Št. alkoholiziranih povzročiteljev		Delež alkoholiziranih povzročiteljev [v %]		Povprečna stopnja alkohola [g/kg]	
	2011	2012	2011	2012	2011	2012	2011	2012
Smrtne	2	3	-	-	0,0	0,0	-	-
S telesno poškodbo	143	138	17	23	11,9	16,7	1,21	1,64
Z materialno škodo	208	231	29	15	13,9	6,5	1,57	1,53
Skupaj	353	372	46	38	13,0	10,2	1,44	1,60

Posledice prometnih nesreč glede na vrsto ceste

Vrsta ceste	Št. mrtvih		Št. hudo telesno poškodovanih		Št. lahko telesno poškodovanih	
	2011	2012	2011	2012	2011	2012
Avtocesta	-	-	-	-	-	-
Hitra cesta	-	-	-	-	3	4
Glavna cesta	-	1	5	7	34	38
Regionalna cesta	2	2	11	15	53	51
Lokalna cesta	-	-	5	2	16	19
Naselje z uličnim sistemom	-	-	3	8	29	32
Naselje brez uličnega sistema	-	-	1	-	12	6
Turistična cesta	-	-	-	-	2	-
Skupaj	2	3	25	32	149	150

Posledice prometnih nesreč glede na vzrok

Vzrok	Št. mrtvih		Št. hudo telesno poškodovanih		Št. lahko telesno poškodovanih	
	2011	2012	2011	2012	2011	2012
Nepriлагоjena hitrost	-	2	4	14	40	42
Nepravilna stran/smer	-	-	13	7	50	30
Neupoštevanje prednosti	1	1	3	1	22	20
Nepravilno prehitavanje	1	-	-	2	5	7
Nepravilni premiki z vozilom	-	-	-	2	6	10
Neustrezna varnostna razdalja	-	-	-	-	17	20
Nepravilno ravnanje pešcev	-	-	1	2	-	7

Posledice prometnih nesreč glede na vrsto udeležencev

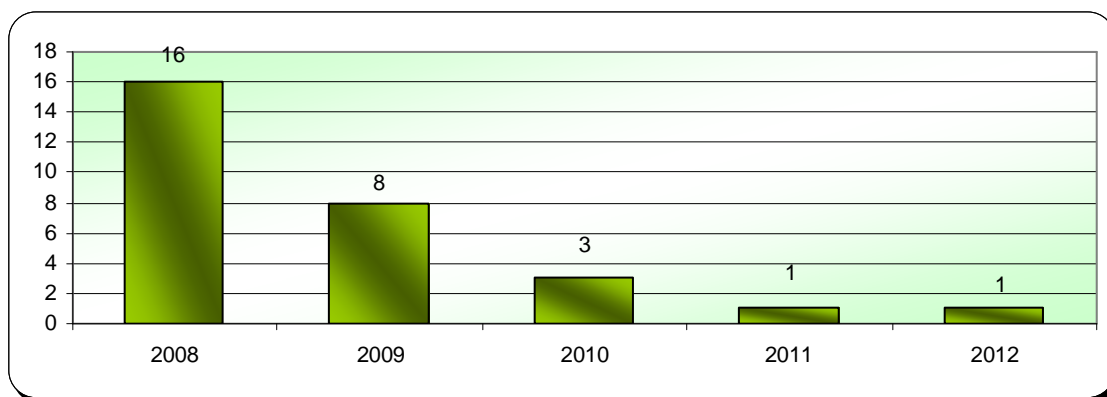
Udeleženci	Št. mrtvih		Št. hudo telesno poškodovanih		Št. lahko telesno poškodovanih		Št. udeležencev brez poškodb		Skupaj	
	2011	2012	2011	2012	2011	2012	2011	2012	2011	2012
Vozniki osebnih avtomobilov	-	1	5	8	77	72	406	484	488	565
Potniki	-	1	6	4	21	32	3	2	30	39
Pešci	-	-	3	4	10	13	-	-	13	17
Vozniki motornih koles	2	1	5	7	14	9	6	8	27	25
Kolesarji	-	-	3	8	14	12	2	7	19	27
Drugi udeleženci	-	-	3	1	13	12	99	116	115	129
Skupaj	2	3	25	32	149	150	516	617	692	802

Prometne nesreče s pobegom

	Št. nesreč		Porast/upad [v %]
	2011	2012	
Vse prometne nesreče s pobegom	45	40	-11,1
Prometne nesreče z mrtvimi in telesno poškodovanimi	5	3	...
Neraziskane nesreče z mrtvimi in telesno poškodovanimi	3	3	...

NADZOR DRŽAVNE MEJE IN IZVAJANJE PREDPISOV O TUJCIH

Nedovoljeni prehodi čez državno mejo



Državljanstvo oseb, obravnavanih zaradi nedovoljenega prehoda čez državno mejo

Državljanstvo	Št. oseb	
	2011	2012
Hrvaška	-	1
Druge države	1	-
Druge države	-	-

Skupaj	1	1
--------	---	---

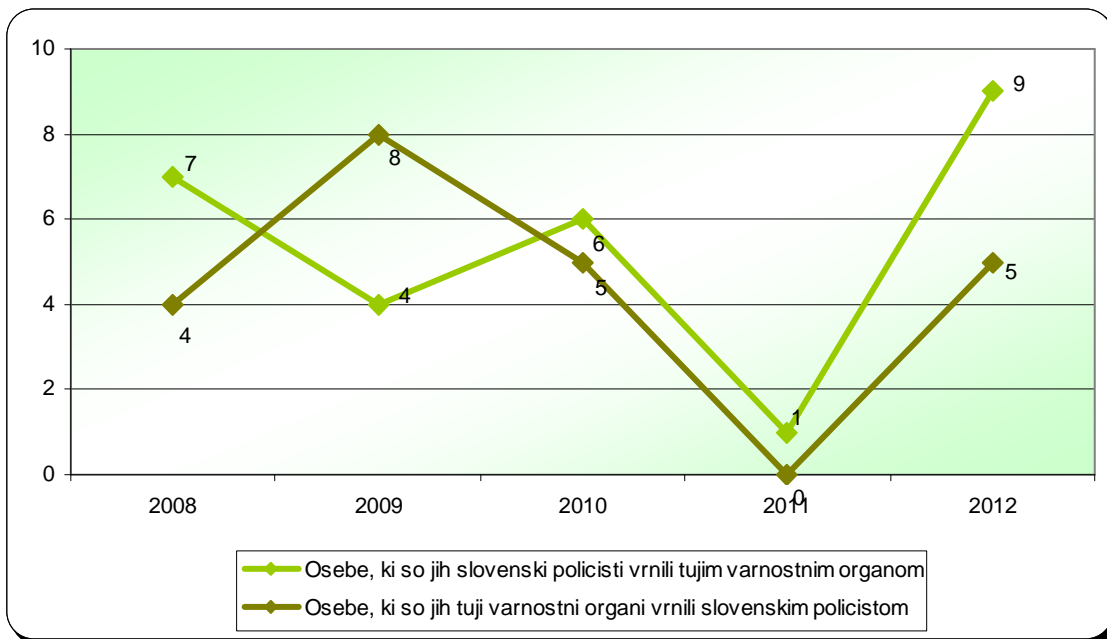
Državljanstvo oseb, obravnavanih zaradi nedovoljenega prebivanja

Državljanstvo	Št. oseb	
	2011	2012
Srbija	-	3
Ukrajina	2	2
Makedonija	3	1
Bosna in Hercegovina	-	1
Pakistan	-	1
Druge države	5	-
Druge države	-	-
Skupaj	10	8

Državljanstvo tujcev, obravnavanih zaradi nedovoljenega vstopa v Republiko Slovenijo na notranji meji

Državljanstvo	Št. tujcev	
	2011	2012
Kitajska	14	19
Pakistan	3	5
Kosovo	3	3
Makedonija	2	2
Srbija	2	2
Tunizija	1	2
Afganistan	-	2
Ukrajina	2	1
Albanija	6	1
Argentina	-	1
Druge države	11	6
Skupaj	44	44

Vrnjene oziroma sprejete osebe na podlagi mednarodnih sporazumov



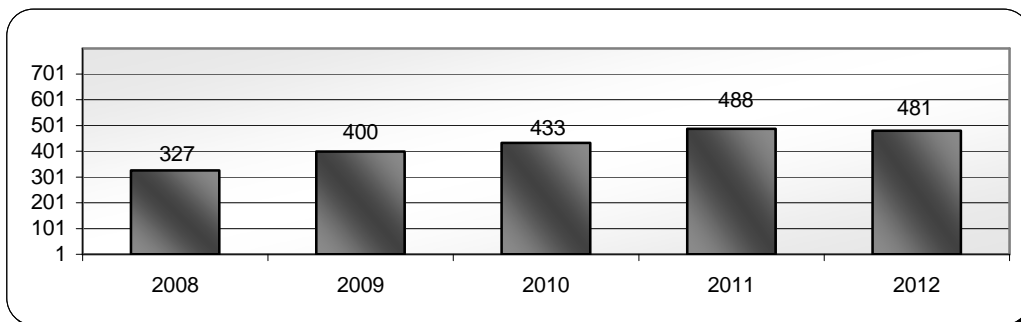
Vrnjene oziroma sprejete osebe na podlagi mednarodnih sporazumov, glede na državno mejo

Država	Št. oseb, ki so jih tuji varnostni organi vrnili slovenskim policistom		Št. oseb, ki so jih slovenski policisti vrnili tujim varnostnim organom	
	2011	2012	2011	2012
Italija	-	5	1	4
Avstrija	-	-	-	-
Hrvaška	-	-	-	-
Madžarska	-	-	-	5
Letališče	-	-	-	-
Skupaj	-	5	1	9

B. DRUGE DEJAVNOSTI

V SKUPNOST USMERJENO POLICIJSKO DELO

Preventivne dejavnosti



Metode preventivnega dela po področjih*

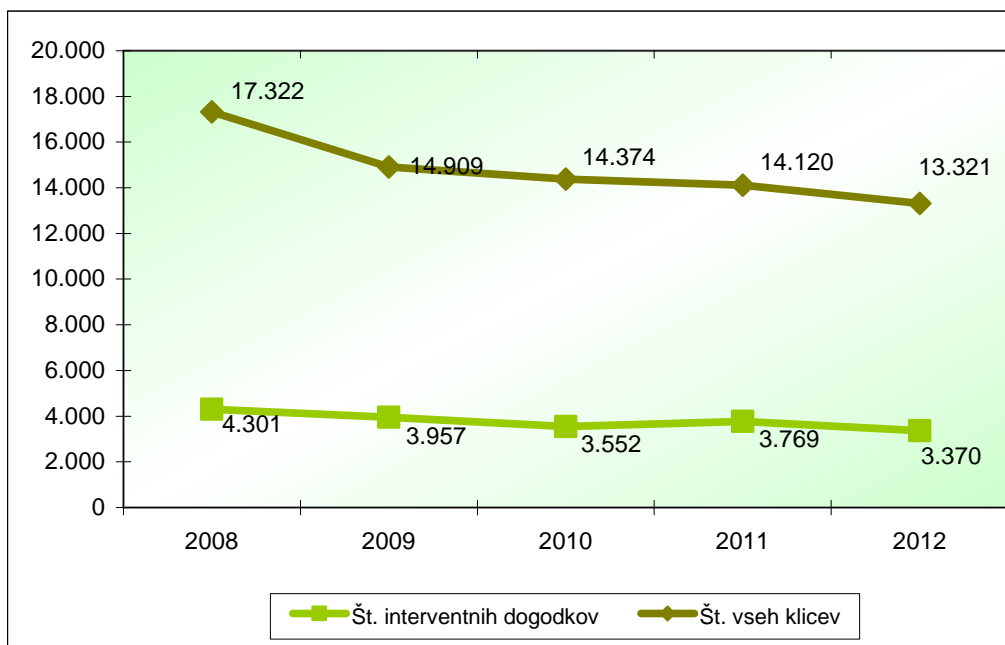
Metode preventivnega dela**	Kriminaliteta		Javni red in mir		Cestni promet		Državna meja in tujci	
	2011	2012	2011	2012	2011	2012	2011	2012
Delo v policijski pisarni	2	1	8	-	4	3	-	-
Delo v posvetovalnih telesih								
Izobraževanje otrok in odraslih	12	4	21	5	88	50	-	-
Izvajanje preventivnih projektov in drugih aktivnosti	-	-	-	-	-	-	-	-
Neformalno druženje in povezovanje	14	5	21	18	8	1	9	3
Svetovanje in opozarjanje	126	74	115	67	103	58	6	-
Sodelovanje pri delu drugih subjektov	4	1	5	10	6	3	-	-
Projekt Policist Leon	48	26	61	26	31	19	-	-
Projekt Ne pozabite na varnost	7	4	-	-	8	1	-	-
Projekt Otrok policist za en dan	-	-	-	-	1	-	-	-
Projekt Varno na poti v šolo in domov	-	-	-	-	3	10	-	-
Projekt Zberi pogum in povej	-	-	-	2	-	-	-	-
Drugi preventivni projekti	5	18	1	4	34	32	-	-
Ostale aktivnosti	2	-	-	1	5	4	2	-
Skupaj	220	133	232	133	291	181	17	3

* Ena preventivna aktivnost lahko zajema več delovnih področij, zato se število ne ujema z dejanskim skupnim številom aktivnosti.

** Marca 2011 je bilo spremenjeno evidentiranje metod preventivnega dela; po novem se aktivnosti prikazujejo tudi po določenih projektih.

OPERATIVNO-KOMUNIKACIJSKA DEJAVNOST

Interventni klici na številko 113



Povprečni reakcijski čas policijskih patrulj po policijskih postajah

Enota	Vsi interventni klici (mm:ss)		Nujni interventni klici (mm:ss)	
	2011	2012	2011	2012
PP Ajdovščina	18:46	18:12	16:17	12:05
PP Bovec	23:56	22:30	22:22	10:54
PP Idrija	23:28	18:16	26:08	14:09
PP Nova Gorica	18:03	17:44	12:16	10:23
PP Šempeter pri Gorici	18:03	16:20	07:50	11:22
PP Tolmin	20:15	18:44	24:27	20:27
PPIU Nova Gorica	13:17	12:01	21:24	10:52
PPP Nova Gorica	16:28	16:44	16:16	13:58
PU Nova Gorica	18.87	17.38	18.22	12.81

FORENZIČNA IN KRIMINALISTIČNOTEHNIČNA DEJAVNOST

Kriminalističnotehnična opravila

	2011	2012	Porast/upad [v %]
Št. ogledov krajev kaznivih dejanj in drugih dogodkov	331	292	-11,8
Št. ogledov krajev kaznivih dejanj in drugih dogodkov, pri katerih so sodelovali kriminalistični tehniki	124	109	-12,1
.. št. ogledov krajev kaznivih dejanj, ki so jih obravnavale enote kriminalistične policije	59	44	-25,4
.. št. ogledov krajev drugih dogodkov, ki so jih obravnavale enote kriminalistične policije	61	57	-6,6
.. št. ogledov krajev kaznivih dejanj in drugih dogodkov, ki so jih obravnavale policijske postaje	2	1	...
Št. identificiranih sledi na podlagi preiskav NFL in OKT	27	32	18,5
Št. oseb, ki so jih fotografirali	58	49	-50,0
Št. preliminarnih testiranj prepovedanih drog	116	151	30,2
Št. poročil o kriminalističnotehničnih ugotovitvah	27	22	...
Št. oseb, ki so jim bili odvzeti prstni odtisi	58	54	-6,9
Št. odvzetih brisov ustne sluznice	58	54	-6,9

NADZORNA DEJAVNOST

Nadzori nad delom delavcev

NOE PU Nova Gorica	Število izdanih sklepov	Število nadzorov nad delom delavcev po NOE	Policijska postaja	Število nadzorov nad delom delavcev po policijskih postajah
SD	-	-	PP Nova Gorica	-
SKP	-	-	PP Ajdovščina	-
SUP	-	-	PP Idrija	-
OKC	-	-	PP Tolmin	-
SOP	-	-	PP Bovec	-
	-	-	PP Šempeter pri Gorici	-
	-	-	PPIU Nova Gorica	-
	-	-	PPP Nova Gorica	-
Skupaj	-	-	Skupaj	-

Splošni, strokovni in ponovni nadzori nad delom policijskih enot

NOE PU	Št. nadzorov delavcev PU nad delom NOE PU		Policijska postaja	Št. nadzorov delavcev PU nad delom PP		
	strokovni	ponovni		splošni	strokovni	ponovni
OKC	-	-	PP Ajdovščina	-	2	1
SD	-	-	PP Bovec	-	2	-
SKP	-	-	PP Idrija	-	1	-
SOP	-	-	PP Nova Gorica	-	1	3
SUP	-	-	PP Šempeter pri Gorici	1	-	-
Skupaj	-	-	PP Tolmin	-	1	1
			PPIU Nova Gorica	-	-	1
			PPP Nova Gorica	-	-	-
			Skupaj	1	7	6

Strokovni in ponovni nadzori nad delom policijskih enot po delovnih področjih

Delovno področje	Št. nadzorov nad delom enot PU		Št. nadzorov nad delom PP		Skupaj
	strokovni	ponovni	strokovni	ponovni	
Odkrivanje in preiskovanje kriminalitete	-	-	-	4	4
Vzdrževanje javnega reda, zagotavljanje splošne varnosti ljudi in premoženja	-	-	5	-	5
Zagotavljanje varnosti cestnega prometa	-	-	-	-	-
Zagotavljanje varnosti državne meje in izvajanje predpisov o tujcih	-	-	1	-	1
Varovanje oseb in objektov	-	-	-	-	-
Preventivna dejavnost	-	-	-	-	-
Operativno obveščanje in poročanje	-	-	-	-	-
Kriminalistična tehnika	-	-	-	-	-
Pooblastila	-	-	-	2	2
Upravno poslovanje in varstvo podatkov	-	-	-	-	-
Informacijski sistem	-	-	-	-	-
Analitska dejavnost	-	-	-	-	-
Organizacijske zadeve	-	-	-	-	-
Kadrovske zadeve	-	-	-	-	-
Izobraževanje, izpopolnjevanje in usposabljanje	-	-	-	-	-
Finančno-materialno poslovanje	-	-	1	-	1
Mednarodno sodelovanje	-	-	-	-	-
Informiranje in obveščanje javnosti	-	-	-	-	-
Pritožbe, notranje preiskave in pomoč policistom	-	-	-	-	-
Priprave na izredna stanja in vojno	-	-	-	-	-
Nadzori in strokovna pomoč	-	-	-	-	-
Prekrškovni postopki	-	-	-	-	-
Skupaj	-	-	7	6	13

SPREMLJANJE IZVAJANJA POLICIJSKIH POOBLASTIL IN OGROŽANJA POLICISTOV

Osebe, katerih identiteto je ugotavljala policija

Zakonska podlaga	Št. oseb		Porast/upad [v %]
	2011	2012	
Zakon o policiji	2.191	1.589	-27,5

Izravnalni ukrepi*

	2011	2012	Porast/upad [v %]
Št. oseb	36	29	-19,4
Št. postopkov, v katerih so bili izvedeni izravnalni ukrepi	31	27	-12,9

* Prikazani so izravnalni ukrepi po zakonu o nadzoru državne meje [ZNDM-2], ki je začel veljati 2. 4. 2010, zato njihova primerjava z letom 2010 ni mogoča.

Osebe, privedene na sodišče zaradi postopka o kaznivem dejanju ali prekršku

	Št. oseb		Porast/upad [v %]
	2011	2012	
Osumljenci kaznivih dejanj	3	-	...
Storilci prekrškov	-	1	...
Skupaj	3	1	...

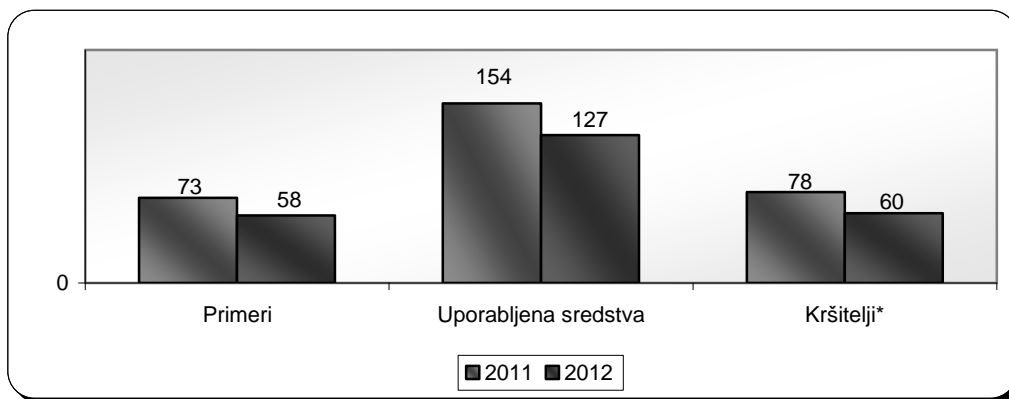
Osebe, pridržane po zakonu o policiji, zakonu o prekrških, zakonu o varnosti cestnega prometa, zakona o pravilih cestnega prometa in zakonu o kazenskem postopku ter zadržane po zakonu o nadzoru državne meje

Čas pridržanja ali zadržanja	Št. oseb		Porast/upad [v %]
	2011	2012	
do 24 ur [43/1 ZPol]	1	1	...
do 48 ur [43/2 ZPol]	1	11	...
do 12 ur [109/2 ZP-1]	37	30	-18,9
do 12 ur [110/2 ZP-1]	-	-	...
od 6 do 12 ur [ZVCP-1]*	157	-	...
od 6 do 12 ur [ZPrCP]**	-	55	...
do 48 ur [32.čl. ZNDM]	-	-	...
do 6 ur [157/2 čl. ZKP]	19	12	...
do 48 ur [157/2 čl. ZKP]	26	21	-19,2
Skupaj	241	130	-46,1

* Zakon o varnosti cestnega prometa se je uporabljal do 30. 6. 2011 [ZVCP-1].

** Zakon o pravilih v cestnem prometu [ZrCP-1] se je začel uporabljati 1. 7. 2011.

Uporaba prisilnih sredstev



* Osebe, zoper katere so bila uporabljena prisilna sredstva.

Uporaba prisilnih sredstev in opozorilnega strela

Vrsta prisilnega sredstva	2011	2012
Sredstva za vklepanje in vezanje	65	51
Plinski razpršilec	2	-
Fizična sila	87	76
Palica	-	-
Plinska in druga sredstva za pasivizacijo	-	-
Vodni curek	-	-
Konjenica	-	-
Posebna motorna vozila	-	-
Službeni pes	-	-
Sred. za prisilno ustavljanje prevoznih sredstev	-	-
Strelno orožje	-	-
Opozorilni strel	-	-
Skupaj	154	127

Uporaba posameznih vrst prisilnih sredstev in opozorilnega strela po enotah

	SV*	PR	FS	PAL	PS	VC	KON	PMV	SP	PUV	SO	OS	Skupaj
PP Šempeter pri Gorici	-	-	1	-	-	-	-	-	-	-	-	-	1
PP Ajdovščina	3	-	6	-	-	-	-	-	-	-	-	-	9
PP Idrija	2	-	4	-	-	-	-	-	-	-	-	-	6
PP Nova Gorica	17	-	44	-	-	-	-	-	-	-	-	-	61
PP Tolmin	2	-	4	-	-	-	-	-	-	-	-	-	6
PPIU Nova Gorica	18	-	3	-	-	-	-	-	-	-	-	-	21
PPP Nova Gorica	1	-	6	-	-	-	-	-	-	-	-	-	7
SUP Nova Gorica	1	-	5	-	-	-	-	-	-	-	-	-	6
SKP Nova Gorica	7	-	3	-	-	-	-	-	-	-	-	-	10
Skupaj	51	-	76	-	-	-	-	-	-	-	-	-	127

* SV - sredstva za vklepanje in vezanje, PR - plinski razpršilec, FS - fizična sila, PAL - palica, PS – plinska in druga sredstva za pasivizacijo, VC – vodni curek, KON - konjenica, PMV – posebna motorna vozila, SP - službeni pes, PUV - prisilno ustavljanje prevoznih sredstev, SO - strelno orožje, OS - opozorilni strel.

Posledice uporabe prisilnih sredstev pri policistih in kršiteljih

	Št. policistov		Št. kršiteljev*	
	2011	2012	2011	2012
Vidni zunanji znaki**	2	3	9	8
Lahka telesna poškodba	1	1	-	-
Huda telesna poškodba	-	-	-	-
Posebno huda telesna poškodba	-	-	-	-
Smrt	-	-	-	-
Skupaj	3	4	9	8

* Osebe, zoper katere so policisti uporabili prisilna sredstva.

** Praska, odrgnina ali druga manjša površinska poškodba.

Grožnje policistom

Stopnja ogroženosti	Št. groženj	
	2011	2012
Nizka	-	3
Srednja	-	-
Visoka	-	-
Skupaj	-	3

Napadi na policiste

	2011	2012	Porast/upad [v %]
Št. kaznivih dejanj [299, 300, 301 in 302 čl. KZ]	2	4	...
Št. napadenih policistov	3	7	...

REŠEVANJE PRITOŽB

Pritožbe zoper policiste

	2011	2012	Porast/upad [v %]
Št. sprejetih pritožb	22	8	...
nerešene pritožbe	8	1	...
rešene pritožbe	14	7	...
Št. pritožb, ki jih je obravnaval vodja organizacijske enote	6	5	...
uspešno zaključen postopek	6	4	...
neuspešno zaključen postopek	-	1	...
delež neuspešno zaključenih [v %]	-	20,0	...
ravnanje, skladno s predpisi	2	4	...
ravnanje, neskladno s predpisi	4	1	...
delež ravnanj, neskladnih s predpisi [v %]	66,7	20,0	-70,0
ni ocene	-	-	...
Št. zavrženih pritožb	1	-	...
Št. pritožb s predčasno zaključenim postopkom	6	2	...
Št. pritožb, obravnavanih na seji senata	1	1	...
neuspešno zaključen postopek pri vodji organizacijske enote	-	1	...
sum storitve kaznivega dejanja	1	-	...

utemeljene	-	-	...
neutemeljene	1	1	...
delež utemeljenih [v %]	-	-	...
ni ocene	-	-	...

*Pritožbe zoper policiste po delovnih področjih**

	2011	2012	Porast/upad [v %]
Št. sprejetih pritožb	22	8	...
nerešene pritožbe	8	1	...
rešene pritožbe	14	7	...
Št. pritožb, ki jih je obravnaval vodja organizacijske enote	6	5	...
uspešno zaključen postopek	6	4	...
neuspešno zaključen postopek	-	1	...
delež neuspešno zaključenih [v %]	-	20,0	...
ravnanje, skladno s predpisi	2	4	...
ravnanje, neskladno s predpisi	4	1	...
delež ravnanj, neskladnih s predpisi [v %]	66,7	20,0	-70,0
ni ocene	-	-	...
Št. zavrženih pritožb	1	-	...
Št. pritožb s predčasno zaključenim postopkom	6	2	...
Št. pritožb, obravnavanih na seji senata	1	1	...
neuspešno zaključen postopek pri vodji organizacijske enote	-	1	...
sum storitve kaznivega dejanja	1	-	...
utemeljene	-	-	...
neutemeljene	1	1	...
delež utemeljenih [v %]	-	-	...
ni ocene	-	-	...

* Ker se lahko posamezna pritožba nanaša na več delovnih področij, je seštevek števila pritožb po delovnih področjih praviloma večji od števila obravnavanih pritožb.

*Pritožbeni razlogi**

	Uporaba pooblastil		Uporaba prisilnih sredstev		Drugi razlogi		Skupaj	
	2011	2012	2011	2012	2011	2012	2011	2012
Št. pritožb, ki jih je obravnaval vodja organizacijske enote	7	5	-	1	10	8	17	14
ravnanje, skladno s predpisi	2	4	-	1	2	6	4	11
ravnanje, neskladno s predpisi	5	1	-	-	8	2	13	3
delež ravnanj, neskladnih s predpisi [v %]	71,4	20,0	-	-	80,0	25,0	76,5	21,4
ni ocene	-	-	-	-	-	-	-	-
Št. pritožb, obravnavanih na seji senata	2	1	-	-	2	2	4	3
utemeljene	-	-	-	-	-	-	-	-
neutemeljene	2	1	-	-	2	2	4	3
delež utemeljenih [v %]	-	-	-	-	-	-	-	-
ni ocene	-	-	-	-	-	-	-	-

* Ker lahko posamezna pritožba vsebuje več pritožbenih razlogov, je število pritožbenih razlogov praviloma večje od števila obravnavanih pritožb.

Posledice pritožbenih postopkov

	2011	2012
Opozorilo in pogovor	4	1
Obdolžilni predlog	-	-
Poročilo, poslano posebnemu oddelku specializiranega državnega tožilstva, na podlagi tretjega odstavka 147. člena zakona o kazenskem postopku	2	-
Odstop zadeve posebnemu oddelku specializiranega državnega tožilstva na podlagi 158. a člena zakona o kazenskem postopku	1	-
Operativna obdelava	-	-
Pridržanje po 157. členu zakonu o kazenskem postopku	-	-
Pridržanje po zakonu o prekrških	-	-
Zasebna tožba	-	-
Predlog za uvedbo disciplinskega postopka	-	-
Začasna odstranitev z dela	-	-
Izredna odpoved pogodbe o zaposlitvi	-	-
Opozorilo pred redno odpovedjo pogodbe	-	-
Vložena zahteva za ugotavljanje odškodninske odgovornosti	-	-
Skupaj	7	1

NOTRANJE PREISKAVE

Prijavljena in odkrita kazniva dejanja uradnih oseb policije, odstopljena v obravnavo posebnemu oddelku specializiranega državnega tožilstva, in osumljene uradne osebe po enotah

Enota	Št. prijavljenih in odkritih kaznivih dejanj		Št. osumljenih uradnih oseb	
	2011	2012	2011	2012
PU Nova Gorica	6	2	6	2

Prijave kaznivih dejanj, odstopljenih Specializiranemu državnemu tožilstvu RS po določbah 147/3 ZKP

Enota	Število kaznivih dejanj	
	2011	2012
PU Nova Gorica	8	3

** Podatek o kaznivih dejanj odstopljenih posebnemu oddelku, po tretjem odstavku 147. člena ZKP in niso evidentirani v evidenco kaznivih dejanj, ker niso obstajali razlogi za sum, da je uradna oseba v policiji storila kaznivo dejanje.*

INFORMACIJSKA IN TELEKOMUNIKACIJSKA DEJAVNOST

Računalniška oprema po enotah

Enota	Delovne postaje		Tiskalniki	
	2011	2012	2011	2012
PU Nova Gorica	210	242	87	80
Skupaj	210	242	87	80

Radijske postaje po enotah

Enota	Avtomobilske postaje		Motorske postaje		Fiksne postaje		Ročne postaje	
	2011	2012	2011	2012	2011	2012	2011	2012
PU Nova Gorica	164	176	10	11	47	48	184	233
Skupaj	164	176	10	11	47	48	184	233

GSM aparati in vmesniki po enotah

Enota	GSM aparati		GSM vmesniki	
	2011	2012	2011	2012
PU Nova Gorica	43	45	26	26
Skupaj	43	45	26	26

KADROVSKE IN ORGANIZACIJSKE ZADEVE

Sistemizirana in zasedena delovna mesta po enotah

	Sistemizirana delovna mesta				Zasedena delovna mesta			
	uniform. policisti	neunifor. policisti	Delavci brez statusa policista	skupaj	uniform. policisti	neunifor. policisti	delavci brez statusa policista	Skupaj
vodstvo PU	1	1	1	3	1	1	1	3
OKC PU	5	17	2	24	2	15	1	18
SD PU	-	4	2	6	-	3	2	5
SKP PU	-	33	3	36	-	28	3	31
SOP PU	-	6	39	45	-	5	34	39
SUP PU	20	-	1	21	18	-	1	19
Skupaj NOE PU	26	61	48	135	21	52	42	115
PP Ajdovščina	26	-	3	29	21	-	4	25
PP Bovec	23	-	4	27	18	-	3	21
PP Idrija	26	-	4	30	21	-	4	25
PP Nova Gorica	46	-	7	53	39	-	7	46
PP Šempeter pri Gorici	23	-	2	25	19	-	2	21
PP Tolmin	24	-	4	28	20	-	3	23
PPIU Nova Gorica	29	-	3	32	26	-	3	29
PPP Nova Gorica	28	-	5	33	22	-	5	27
Skupaj PE	225	0	32	257	186	0	31	217
Skupaj	251	61	80	392	207	52	73	332

FINANČNO-MATERIALNE ZADEVE

Prevozna sredstva

	Št. vozil	
	2011	2012
Št. najetih belo-modrih vozil	16	14
Št. najetih osebnih civilnih patroljnih vozil	-	-
Št. najetih terenskih vozil za UVZ GPU	-	-
Št. najetih vozil za enoto na sklic	-	-
Št. najetih terenskih vozil	-	-
Št. najetih intervencijskih vozil	7	7
Št. prevoznih sredstev v lasti policije	90	86
Skupaj	113	107

Povprečna starost prevoznih sredstev

Povprečna starost	2011 [v letih]	2012 [v letih]	Kriterij izločitve [v letih]
Vsa prevozna sredstva	7,52	8,1	
intervencijska vozila	4,99	5,25	65 %
motorna kolesa	8	8	100 %
osebna civilna vozila	6,17	8,45	105 %
osebna patroljna vozila	5,15	6,79	113 %
terenska vozila	18,26	13,93	116 %
dostavna in tovorna vozila	4,4	5,4	67 %

Stanovanje po enotah

Enota	Št. Službenih stanovanj	Št. nezasedenih službenih stanovanj*	Št. neprofitnih stanovanj
NOE PU	9	-	1
PP Ajdovščina	8	1	-
PP Bovec	2	-	-
PP Idrija	-	-	-
PP Nova Gorica	4	-	-
PP Šempeter pri Gorici	1	-	-
PP Tolmin	3	-	-
PPIU Nova Gorica	7	-	-
PPP Nova Gorica	2	-	-
Skupaj	36	1	1

* Nezasedena stanovanja v postopku dodelitve, prodaje ali prekategorizacije niso upoštevana.

Zasedenost samskih sob po enotah

Enota	Št. ležišč	Št. zasedenih ležišč	Delež zasedenih ležišč [v %]
PU (samski dom Sedejeva)	72	3	4,17
PP Ajdovščina (Vipava)	-	-	-
PP Bovec	6	-	-
PP Idrija	8	-	-
PP Tolmin	2	-	-
Dobrovo - PP Nova Gorica	-	-	-
Skupaj	88	3	3,4

ODNOSI Z JAVNOSTMI

Delo na področju odnosov z javnostmi

	2011	2012	Porast/upad [v %]
Št. tiskovnih konferenc, kratkih sestankov in foto terminov	2	-	...
Št. sporočil, obvestil in informacij za javnost	114	129	13,1
Št. Sporočil, obvestil in informacij za javnost OKC PU N. Gorica	181	119	-34,3
Št. pisnih in ustnih odgovorov na vprašanja novinarjev	220	209	-5,0
Št. pisnih in ustnih odgovorov na vprašanja državljanov	28	41	46,4
Št. demantijev na prispevke v medijih	1	1	...

DEJAVNOST SPECIALIZIRANIH POLICIJSKIH ENOT

Dejavnosti enot na sklic

Enota	2011						2012					
	št. sklicev za naloge na območju iste PU			št. sklicev za naloge na območju druge PU			št. sklicev za naloge na območju iste PU			št. sklicev za naloge na območju druge PU		
	PPE I	PPE II	PPE III	PPE I	PPE II	PPE III	PPE I	PPE II	PPE III	PPE I	PPE II	PPE III
Skupaj	-	4	11	1	-	-	1	1	6	2	-	-

Službeni psi in konji

	2011	2012
Št. psov za splošno uporabo	6	5
Št. psov za specialistično uporabo	2	2
Št. Konjev	-	-

Alojzij Mohar
 direktor
 višji policijski svetnik