



REPUBLIKA SLOVENIJA

MINISTRSTVO ZA NOTRANJE ZADEVE

P O L I C I J A

POLICIJSKA UPRAVA NOVA GORICA

Sedejeva ulica 11, p. p. 250, 5001 NOVA GORICA

Telefon: 05 303 42 00; telefaks: 05 303 43 63

E-pošta: pung@policija.si; <http://www.policija.si>

Številka: 0101-011/2008/18 (3H1-09)

Datum: 30. 7. 2008

POROČILO O DELU POLICIJSKE UPRAVE NOVA GORICA ZA PRVO POLLETJE 2008

Nova Gorica, avgust 2008

K A Z A L O

1	ZNAČILNOSTI DELA POLICIJE V PRVEM POLLETJU 2008	3
2	DELO PO POSAMEZNIH DELOVNIH PODROČJIH	4
2.1	TEMELJNE DEJAVNOSTI	4
2.1.1	Preprečevanje, odkrivanje in preiskovanje kriminalitete	4
2.1.2	Vzdrževanje javnega reda in zagotavljanje splošne varnosti ljudi in premoženja	5
2.1.3	Zagotavljanje varnosti cestnega prometa	6
2.1.4	Nadzor državne meje in izvajanje predpisov o tujcih	6
2.1.5	Varovanje določenih oseb in objektov	7
2.2	DRUGE DEJAVNOSTI	7
2.2.1	V skupnost usmerjeno policijsko delo	7
2.2.2	Operativno-komunikacijska dejavnost	7
2.2.3	Forenzična in kriminalistično tehnična dejavnost	8
2.2.4	Analitska dejavnost	8
2.2.5	Nadzorna dejavnost	8
2.2.6	Spremljanje izvajanja policijskih pooblastil in ogrožanja policistov	8
2.2.7	Reševanje pritožb	9
2.2.8	Notranje preiskave	9
2.2.9	Informacijska in telekomunikacijska dejavnost	9
2.2.10	Kadrovske in organizacijske zadeve	9
2.2.11	Izobraževanje, izpopolnjevanje in usposabljanje	10
2.2.12	Finančno-materialne zadeve	10
2.2.13	Mednarodno sodelovanje	10
2.2.14	Odnosi z javnostmi	10
2.2.15	Dejavnost specializiranih policijskih enot	11
PRILOGA 1:	STATISTIČNI PODATKI	12

1 ZNAČILNOSTI DELA POLICIJE V PRVEM POLLETJU 2008

V prvem polletju 2008 je bilo delo Policijske uprave Nova Gorica kljub omejenim kadrovskim resursom usmerjeno v zagotavljanje stabilnih varnostnih razmer na območju policijske uprave.

Število kaznivih dejanj se je nekoliko povečalo na račun porasta premoženjskih kaznivih dejanj v prvih mesecih letošnjega leta. Preiskanost je nekoliko upadla zaradi slabše preiskanosti vlomnih tatvin in kaznivih dejanj ponarejanja denarja. Policijskim enotam je v zadnjem obdobju uspelo ugotoviti storilce nekaterih kaznivih dejanj, tako da je število v upadu.

Kršitve javnega reda in miru so na ravni preteklih let, tako da hujših kršitev tudi na javnih prireditvah ni bilo. Tudi problematika družinskega nasilja ni izstopajoča.

S številom mrtvih v prometnih nesrečah nismo zadovoljni, čeprav je manj hudo in lahko telesno poškodovanih oseb v prometnih nesrečah. Res pa je, da je Zakon o varnosti cestnega prometa uvedel nekatere sankcije, predvsem pridržanje, ki vplivajo na zavest voznikov.

Tujske problematike skoraj ni. Večinoma obravnavamo primere nedovoljenih prehodov meje iz Republike Italije v Republiko Slovenijo.

Aktivnosti v skupnost usmerjenega preventivnega dela smo izvajali preko lokalnih skupnosti, tudi z oblikami preventivnih projektov.

V tem obdobju je pričela naloge izvajati Policijska postaja za izravnalne ukrepe Nova Gorica, ki je že dosegla nekaj pozitivnih rezultatov. Prav tako se je sodelovanje z italijanskimi varnostnimi organi okrepilo, tako da lahko zaključimo, da se zaradi ukinitve mejnih kontrol stanje varnosti ni poslabšalo.

Poleg navedene oblike smo intenzivirali delovanje policijskih pisarn, ki so bile ustanovljene na območjih, kjer so bile ukinjene policijske postaje tako, da je Policijska uprava zagotavljala ustrezne organizacijske in prostorske namestitve.

Policijskim enotam smo zagotavljali materialne pogoje za delo. Še vedno so v teku postopki za gradnjo nove Policijske postaje Ajdovščina in objekta Postaje za izravnalne ukrepe Nova Gorica v Mirnu.

Z ustreznimi kadrovskimi razporeditvami, zaradi daljših odsotnosti policistov, ki so naloge izvajali v okviru predsedovanja EU, smo zagotavljali nemoteno delo vseh policijskih enot.

2 DELO PO POSAMEZNIH DELOVNIH PODROČJIH

2.1 TEMELJNE DEJAVNOSTI

2.1.1 Preprečevanje, odkrivanje in preiskovanje kriminalitete

V prvem polletju 2008 smo na območju Policijske uprave Nova Gorica, v primerjavi z enakim obdobjem 2007 obravnavali 10,67 % več kaznivih dejanj in sicer 1359 (1228). Obravnavali smo 205 (218) kaznivih dejanj, ki jih je policija odkrila z lastno dejavnostjo. Državnemu tožilstvu smo podali 1096 (956) kazenskih ovadb, 188 (140) poročil o dopolnitvi kazenske ovadbe in 522 (730) poročil o dejanjih brez pravne podlage za pregon. Po naši oceni so storilci s kaznivimi dejanji povzročili za 3.810.750 € (3.653.030 €) škode. Iz utemeljenih razlogov za sum storitve kaznivih dejanj smo podali kazenske ovadbe ali poročila v njihovo dopolnitev zoper 410 (362) fizičnih oseb in 2 (4) pravni osebi.

Pri obravnavanju navedenih kaznivih dejanjih smo opravili 164 (202) ogledov kraja kaznivega dejanja, 36 (26) hišnih preiskav, 7 (5) osebnih preiskav, opravili 301 (261) zasegov predmetov in opravili 17 (13) policijskih zaslišanj. Spisali smo 4574 (4553) uradnih zaznamkov in izdali 30 (34) odločb o pridržanju.

Preiskanost kaznivih dejanj je slabša kot v enakem obdobju preteklega leta za 6,45%, saj je preiskanih 45,18% (51,63%) oziroma 614 (634) vseh obravnavanih kaznivih dejanj. Preiskanost je slabša zaradi povečanega števila kaznivih dejanj zoper premoženje, so pa ta kazniva dejanja tudi slabše preiskana kot v preteklem letu.

V prvem polletju 2008 smo na območju Policijske uprave Nova Gorica obravnavali 1299 (1140) kaznivih dejanj s področja splošne kriminalitete ali 13,95 % več kot v enakem obdobju prejšnjega leta. Med njimi se je najbolj povečalo število premoženjskih kaznivih dejanj in kaznivih dejanj zoper človekove pravice in svoboščine. Obravnavali smo 60 (88) kaznivih dejanj s področja gospodarske kriminalitete ali 31,60 % manj kot v enakem obdobju prejšnjega leta. Zmanjšanje je predvsem zaradi manjšega števila goljufij in poneverb. Kaznivih dejanj s področja organizirane kriminalitete smo obravnavali enako število kot v preteklem letu in sicer 29 (29). Mladoletniška kriminaliteta se je povečala za 51,81% saj smo obravnavali 47 (31) kaznivih dejanj. Povečanje je predvsem zaradi povečanja števila velikih tatvin.

Na območju Policijske uprave Nova Gorica je bilo v prvem polletju 2008 obravnavanih 42 (32) kaznivih dejanj zoper življenje in telo ali 31,25 % več kot v enakem obdobju prejšnjega leta, preiskanih je bilo 90,48 % (93,75 %) kaznivih dejanj. V največji meri se je povečalo število kaznivih dejanj lahke telesne poškodbe. Obravnavali smo en (1) primer kaznivega dejanja povzročitev smrti iz malomarnosti, medtem, ko drugih kaznivih dejanj s smrtjo ali posebno hudimi telesnimi poškodbami nismo obravnavali.

Kaznivih dejanj zoper človekove pravice in svoboščine smo obravnavali 113 (93) ali 21,51 % več kot v enakem obdobju preteklega leta. Povečanje gre predvsem na račun povečanega števila obravnavanih kaznivih dejanj grdega ravnanja, katerih smo obravnavali 29 (14), kar pomeni, da so se povečala za 107,14 %.

Obravnavali smo 17 (2) kaznivih dejanj zoper spolno nedotakljivost. Na porast števila teh kaznivih dejanj je vplivala obravnava zadeve zaradi suma kršitve spolne nedotakljivosti z zlorabo položaja v kateri smo podali 13 kazenskih ovadb. Vsa kazniva dejanja iz tega sklopa so raziskana.

Kaznivih dejanj zoper premoženje smo obravnavali 800 (659) ali 21,40 % več kot v enakem obdobju prejšnjega leta. Preiskali smo 25,40 % (29,40 %) kaznivih dejanj ali 5,00 % manj kot v lanskem enakem obdobju. Za premoženjsko kriminaliteto je značilno povečanje števila velikih tatvin z vlomom za 74,80%, saj smo jih obravnavali 208 (119) in poškodovanj tuje stvari za 23,39%, ki smo jih obravnavali 153 (124), zmanjšalo pa se je število goljufij za 42,10%, katerih smo obravnavali 22 (38).

Kaznivih dejanj zoper javni red in mir smo obravnavali 55 (40) ali 37,50% več kot v enakem obdobju preteklega leta. Povečanje gre predvsem na račun povečanega števila obravnavanih kaznivih dejanj nasilništva, katerih smo obravnavali 44 (27), kar pomeni, da so se povečala za 62,96%.

Med osumljenimi 47 mladoletnimi osebami so le ti storili največ kaznivih dejanj velike tatvine, tatvine in lahke telesne poškodbe. Delež mladoletnih osumljencev je v prvem polletju znašal 11,75% (8,68%).

Obravnavali smo manjše število gospodarskih kaznivih dejanj in sicer 60 (88) kar pomeni 31,80% manj kaznivih dejanj. Število obravnavanih zadev je manjše zaradi obravnave obsežnejše zadeve iz leta 2007 v kateri je PP Nova Gorica obravnavala večje število kaznivih dejanj (40).

Kaznivih dejanj organizirane kriminalitete smo obravnavali 29 (29). Med kaznivimi dejanji organizirane kriminalitete smo obravnavali največ kaznivih dejanj neupravičene proizvodnje in promet z mamili, ki smo jih obravnavali 6 (13) in 5 (4) velikih tatvin. Preostala kazniva dejanja organizirane kriminalitete pa ne izstopajo.

Kaznivih dejanj na področju zlorabe prepovedanih drog smo obravnavali 35,70% manj kot preteklo leto in sicer smo obravnavali 54 (84) kaznivih dejanj. Obravnavali smo 45 (69) kaznivih dejanj neupravičene proizvodnje in promet z mamili in 9 (15) kaznivih dejanj omogočanje uživanja mamil.

V prvem polletju leta 2008 se je za 28,20% povečalo število kaznivih dejanj ponarejanja denarja, katerih smo obravnavali 141 (110).

Obravnavali smo tudi 5 (10) kaznivih dejanj nedovoljena proizvodnja in promet orožja ali eksplozivov, kar pomeni zmanjšanje za 50 %.

2.1.2 Vzdrževanje javnega reda in zagotavljanje splošne varnosti ljudi in premoženja

V prvem polletju 2008 je bilo na območju Policijske uprave Nova Gorica obravnavanih 1.055 (1.116) kršitev predpisov o javnem redu ali za 5,5% manj kot v istem obdobju leta 2007. Kršitev Zakona o varstvu javnega reda in miru je bilo 678 (682) ali za 0,6% manj kot v primerjalnem obdobju. Kršitev drugih predpisov o javnem redu je bilo 377 (434) ali za 13,1% manj kot v preteklem letu. Pozitivno izpostavljam porast kršitev Zakona o omejevanju porabe alkohola, ki so posledica ukrepov policistov do problematike alkohola v okviru javnega reda in cestnega prometa. Več je ugotovljenih kršitev Zakona o prijavi prebivališča in Zakona o javnih zbiranjih, manj pa je bilo obravnavanih kršitev Zakona o zaščiti živali. Policisti so obravnavali eno kršitev javnega reda in miru s pet ali več kršitelji, ki je bila storjena na javni prireditvi. Policisti so obravnavali 8 (8) kršitev Zakona o orožju, v 2 (0) primerih je bila upravni enoti posredovana pobuda za uvedbo upravnega postopka za odvzem orožja. V skladu s predpisi so policijske enote na podlagi Zakona o policiji v 12 (10) primerih zagotovile pomoč – asistence določenim upravičencem. Z inšpekcijskimi službami

smo med prvomajskimi prazniki izvedli tudi skupen poostren nadzor glede kršitev Uredbe o vožnji z vozili v naravnem okolju in poleg posameznih kršiteljev ukrepali tudi zoper udeležence organizirane vožnje voznikov terenskih vozil iz Švice.

V letu 2008 se je število kršitev glede nasilja v družini statistično zmanjšalo, obravnavali smo 94 (97) kršitev. Izrečenih je bilo 17 (20) ukrepov prepovedi približevanja določenemu kraju oziroma osebi na podlagi Zakona o policiji. Sodelovanje s Centri za socialno delo in regijsko koordinatorko za preprečevanje nasilja v družini je potekalo aktivno in tekoče.

V prvem polletju 2008 sta bila na območju Policijske uprave Nova Gorica dva protestna shoda. Skupaj je bilo priglašanih 550 (605) javnih zbiranj. Zahtevnejša so bila varovanja športnih prireditev – nogometnih tekem v 1. SNL .

Nadzor nad zasebnimi varnostnimi subjekti so policijske postaje in policijski oddelek izvajali ob rednem delu, pa tudi s poostrenimi nadzori, ki so se izvedli v posameznih gostinskih lokalih. Izveden je bil tudi poostren nadzor glede prevoza denarnih vrednosti. Ugotovljenih je bilo 10 (3) kršitev Zakona o zasebnem varovanju.

2.1.3 Zagotavljanje varnosti cestnega prometa

Prometna varnost je v letu 2008 s poudarkom na smrtnih žrtvah (6) nekoliko slabša kot v letu 2007 (4), ko je bilo stanje najbolj ugodno v zadnjih letih, je pa primerljivo s preteklimi leti. V zadnjih letih je v povprečju umrlo za posledicami prometnih nesreč na območju Policijske uprave Nova Gorica 6 oseb, kot v prvem polletju 2008. Ostali pokazatelji glede posledic prometnih nesreč in skupnega števila nesreč so v pozitivnem trendu.

V prvem polletju 2008 smo obravnavali 7.025 (2007 = 10.372 ali 32,3% manj) kršitev pri nadzoru cestnega prometa in 589 (556 oz. 5,9 % več) prometnih nesreč, v katerih je bilo skupno udeleženih 1.035 (1.154 ali 11% manj) oseb. V prometnih nesrečah je umrlo 6 (4) oseb. Število hudo telesno poškodovanih se je zmanjšalo z 38 na 26 ali za 32 %, število lahko telesno poškodovanih v prometnih nesrečah se je tudi zmanjšalo z 226 na 179 ali za 21 %. Najpogostejši vzroki prometnih nesreč so bili neprilagojena hitrost, nepravilna stran in smer vožnje in neupoštevanje prednosti.

V primerjavi s prvim polletjem 2007 so policisti odredili 5,3 % manj preizkusov alkoholiziranosti, strokovnih pregledov zaradi suma vožnje pod vplivom alkohola je bilo 7,4 % manj. Velik padec ukrepov je na področju odrejenih strokovnih pregledov zaradi suma vožnje pod vplivom mamil (-56,8%). Delež alkoholiziranih povzročiteljev prometnih nesreč je nekoliko nižji kot v letu 2007, vendar še vedno nad povprečjem v RS (13,13%). Na podlagi ZVCP-1 je bilo pridržanih 80 alkoholiziranih voznikov.

Policisti so pri kontroli in nadzoru cestnega prometa izvajali tudi nadzor nad vozniki in vozili, za vožnjo katerih so potrebna posebna znanja (vozila avtošol, taxiji, avtobusi, tovorna vozila in vozila za prevoz nevarnega blaga). PPP Nova Gorica je sodelovala pri zavarovanju izrednih prevozov, za katere so bila izdana soglasja MNZ. Sodelovali smo tudi pri zavarovanju večjih športnih prireditev na cesti (Kolesarski Maraton češenj, Maraton Franja, Kolesarski maraton veteranov ...). V okviru priprav na izvedbo športnih prireditev na cesti smo sodelovali na ustnih obravnavah.

2.1.4 Nadzor državne meje in izvajanje predpisov o tujcih

Obravnavanih je bilo 143 (151) kršitev Zakona o tujcih in 0 (80) kršitev Zakona o nadzoru državne meje, kar potrjuje upad problematike ilegalnih migracij. Število ilegalnih prehodov

se je zmanjšalo za 93 % na število 16 (226). Podobno kot v letu 2007 so najpogosteje, zaradi ilegalnih prehodov, obravnavani državljani Turčije, Pakistana in bivših jugoslovanskih republik. Pri kršitvah Zakona o tujcih so bili zaradi nedovoljenega prebivanja najpogosteje obravnavani državljani Kitajske, Kosova, Srbije in Makedonije.

Italijanski mejni organi so nam na podlagi sporazuma vračanju oseb vrnili 7 (75) ali 91 % manj tujcev. Na podlagi sporazumov o vračanju oseb pa smo na Madžarsko in v Italijo skupaj vrnili 4 (30) ali 87 % manj tujcev. Poleg tega je bilo na podlagi 50. člena Zakona o tujcih odstranjenih še 51 (16) oz. 219 % več tujcev, največ v Italijo.

2.1.5 Varovanje določenih oseb in objektov

Policijska uprava Nova Gorica je nudila pomoč Uradu za varnost in zaščito GPU pri varovanju določenih oseb, ki so se zadrževale na območju Policijske uprave Nova Gorica.

2.2 DRUGE DEJAVNOSTI

2.2.1 V skupnost usmerjeno policijsko delo

V prvem polletju leta 2008 smo izvajali načrtovane naloge v skupnost usmerjenega dela. Lokalnim skupnostim so bili posredovani dokumenti o varnostni problematiki, v nekaterih policijskih enotah so se komandirji policijskih postaj in policijskih oddelkov udeležili sej občinskih svetov, sosvetov in izvedli določene aktivnosti glede nudenja pomoči pri pripravi občinskih programov varnosti. Preventivna dejavnost na področju kriminalitete je bila usmerjena v različno operativno problematiko. Tu moramo izpostaviti predavanja glede tatvin in vlomov v cerkve in druge cerkvene objekte (umetniška dela, denar) za duhovnike, ki smo jih izvedli v mesecu maju in delavnico o varnosti slepih in slabovidnih, ki smo jo izvedli v mesecu juniju. V osnovnih šolah so vodje policijskih okolišev nadaljevali z izvajanjem preventivnega projekta glede nasilja v šoli »Zberi pogum in povej«, prav tako se je nadaljeval projekt »Varnost starejših občanov«. V mesecu februarju smo v Julijskih Alpah izvedli preventivno akcijo »Opozarjanja in svetovanja v gorah«. Pred turistično sezono smo pripravili medijske članke glede problematike premoženjske kriminalitete. Policijske postaje so organizirale štiri aktivnosti v smislu predavanj oz. okroglih miz za učitelje in starše v osnovnih šolah. Sodelovali smo v okviru projekta glede problematike odvisnosti z naslovom »Čezmejno sodelovanje za nudenje zdravstvenih storitev«, pri čemer je vodja sektorja uniformirane policije poleg ostalih strokovnjakov sodeloval na okroglih mizah glede problematike odvisnosti na sedmih osnovnih šolah v Italiji.

Glede prometne varnosti smo izvedli večje število preventivnih aktivnosti, ki so bile usmerjene v problematiko voznikov motornih koles, pred motoristično sezono izvedli več teoretičnih in praktičnih usposabljanj. Nadaljevali smo s prev. projektom predavanj za dijake srednjih šol »Mladi v prometu«. Sodelovali smo pri izvedbi nove preventivne aktivnosti namenjene najmlajšim udeležencem v cestnem prometu »Minimoto«. V mesecu maju smo izdelali zloženke »Za varno vožnjo traktorjev v prometu«. Policijske postaje in policijskih oddelki so skupaj z lokalnimi skupnostmi izvedle več preventivnih prireditev s prometno varnostno vsebino.

2.2.2 Operativno-komunikacijska dejavnost

Občani so na interventno telefonsko številko 113 poklicali 17.158 krat, kar je v primerjavi z letom 2007 (16.423) v porastu za približno 4 %. Delež interventnih klicev se je v primerjavi z letom prej povečal za približno 1 %, saj smo v letu 2008 zabeležili 2.958 interventnih klicev v letu 2007 pa 2.935. Državljanji se še vedno pogosto obračajo na policijo za primere, ki niso v

pristojnosti policije. V vseh takih primerih se jim ustrezno svetuje, kje lahko poiščejo pomoč. Policijske sile so največkrat intervenirale na področju prometne varnosti, kriminalitete in javnega reda in miru in je podobno trendom iz preteklih obdobj.

Reakcijski čas policije se je nekoliko podaljšal. Giblje se okoli 15:22 minute za nujne in 18:44 minute za vse intervencije. Ocenjujemo, da je realen, saj je posledica odziva na varnostne dogodke v urbanih okoljih, ki je hitrejša in počasneje na podeželju, zaradi oddaljenosti sedežev policijskih enot do kraja intervencije.

2.2.3 Forenzična in kriminalistično tehnična dejavnost

Kriminalistični tehniki so opravljali laboratorijske preiskave sledi papilarnih linij, obuval, opravljali so preliminarno testiranje prepovedanih drog, identifikacijo vozil, pregleda orožja oziroma vse vrste sledi za katere so kriminalistični tehniki usposobljeni. Omenjene preiskave so opravljali za potrebe celotne Policijske uprave Nova Gorica.

Kriminalistični tehniki so nudili strokovno kriminalistično tehnično pomoč pri vseh ogledih krajev kaznivih dejanj, ki jih je opravil preiskovalni sodnik ali kriminalist SKP. Prav tako so nudili strokovno pomoč lokalnim kriminalistom in drugim policistom, ki so za pomoč zaprosili, oziroma niso strokovno usposobljeni za zavarovanje določenih vrst sledi. Strokovno pomoč so nudili tudi pri dogodkih s hujšimi posledicami, predvsem pri prometnih nesrečah s smrtnim izidom ali pobegom ter pri hujših delovnih nezgodah. Število ogledov, kjer so nudili strokovno pomoč kriminalistični tehniki je večje za 4% kljub manjšemu skupnemu številu ogledov na novogoriški Policijski upravi, ki je manjše za 18,81%. Glede na skupno število ogledov na Policijski upravi Nova Gorica so povečali delež ogledov, ki se jih udeležujejo kriminalistični tehniki iz 71% v prvem polletju 2007, na 92% v letu 2008. Število daktiloskopiranih oseb se je povečalo za 37%.

2.2.4 Analitska dejavnost

Izdelane so bile analize po posameznih področjih policijskega dela ter v posameznih primerih, ki so služile izboljšanju dela policistov na posameznem področju dela.

2.2.5 Nadzorna dejavnost

Opravljenih je bilo 11 strokovnih nadzorov nad delom organizacijskih enot. Izvedenih je bilo tudi 6 ponovnih nadzorov, s katerim je bilo preverjeno odpravljanje ugotovljenih pomanjkljivosti in nepravilnosti.

2.2.6 Spremljanje izvajanja policijskih pooblastil in ogrožanja policistov

Policisti so na podlagi Zakona o policiji odredili pridržanje 13 (75) osebam, na podlagi Zakona o prekrških 61 (53) in Zakona o kazenskem postopku 56 (86) osebam. Znotraj strukture pridržanj pa je za 16,39 % več pridržanj oseb do iztreznitve na podlagi Zakona o prekrških (ZP-1) in sicer 61 (51). Na podlagi Zakona o varnosti cestnega prometa (ZVCP-1) smo pridržali 80 alkoholiziranih voznikov.

Prisilna sredstva smo uporabili zoper 101 (107) ali -5,6% oseb manj, kot v lanskem primerljivem obdobju. Glede na primere je bilo uporab prisilnih sredstev 100 (104), kar pomeni upad za -3,8%, število uporabljenih sredstev je bilo 194 (198), kar pomeni upad za -2,02%. Ne glede na manjše število oseb, zoper katere so bila prisilna sredstva uporabljena,

se struktura uporabljenih prisilnih sredstev bistveno ne spreminja. Največ je bilo uporabljeno najmilejše prisilno sredstvo, strelnega orožja ali drugega hujšega prisilnega sredstva policisti niso uporabili.

Obravnavali smo skupno 8 (9) kaznivih dejanj napadov in preprečitev uradnega dejanja uradni osebi. V 2 (3) primerih je šlo za kaznivo dejanje preprečitve uradnega dejanja in pri 6 (6) primerih za kazniva dejanja napada na uradno osebo, ko ta opravlja naloge varnosti. Število kaznivih dejanj napadov na policiste glede na vsebino primerov in število postopkov ni posebej izstopajoče. V dveh primerih so bili napadi tako intenzivni, da je bilo pri tem ogroženo življenje policistov (napada z nožem).

Evidentirali smo 1 (3) grožnjo policistu, ocenjena je bila s stopnjo »majhna ogroženost«, zoper osumljenca je bila podana kazenska ovadba.

2.2.7 Reševanje pritožb

V prvem polletju 2008 smo na območju Policijske uprave Nova Gorica obravnavali 11 pritožb zoper policiste, kolikor smo jih sprejeli tudi v prvem polletju 2007.

9 pritožb je rešenih, dve pritožbi pa sta še v reševanju pri vodji organizacijske enote. Vodje organizacijskih enot so obravnavali in uspešno zaključili postopek v 7 primerih. Predčasno je bila zaključena ena pritožba, saj se pritožnik ni udeležil pomiritvenega postopka in ni izjavil, da bi želel, da se pritožba rešuje na senatu. Na senatu je bila obravnavana ena pritožba, ki je bila ocenjena kot neutemeljena.

Največ pritožbenih razlogov je bilo zaradi uporabe pooblastil in sicer v 9 primerih. V dveh primerih so se pritožniki pritožili zaradi uporabe prisilnih sredstev.

2.2.8 Notranje preiskave

Na področju notranjih preiskav v prvem polletju 2008 ne beležimo znatnejših odstopanj glede na prejšnja leta. Sektorju za notranje preiskave in pomoč policistom na Generalni policijski upravi smo poročali v petih zadevah.

S 1.11.2007 je pristojnost obravnave kaznivih dejanj, ki so jih osumljene uradne osebe, zaposlene v policiji, prešla na Specializirani oddelek Skupine državnih tožilcev za pregon organiziranega kriminala, ki deluje pri Vrhovnem državnem tožilstvu Republike Slovenije. V prvem polletju 2008 nismo zaznali kaznivega dejanja, ki bi ga bila osumljena pooblaščenca uradna oseba zaposlena na Policijski upravi Nova Gorica.

2.2.9 Informacijska in telekomunikacijska dejavnost

V skladu z letnim načrtom in načrtom pregleda radijskih zvez se je izvedlo redni letni pregled radijske opreme na sedmih policijskih enotah in notranjih organizacijskih enotah na območju novogoriške policijske uprave. Najdene napake so bile sproti odpravljene. Na ukinjenih in novo nastalih policijskih enotah smo uredili informacijsko in telekomunikacijsko opremo.

2.2.10 Kadrovske in organizacijske zadeve

Na Policijski upravi Nova Gorica je na dan 30.06.2008 skupno število sistemiziranih 376. Od tega je zasedenih 343. V prvem polletju 2008 je petim delavcem prenehalo delovno razmerje

s polnim delovnim časom, in sicer zaradi odpovedi delovnega razmerja. Šest delavcev pa je bilo premeščenih iz drugih enot Policije na Policijsko upravo Nova Gorica. V prvem polletju 2008 smo zaposlili eno delavko, šest kandidatov za policiste je sklenilo delovno razmerje. Začasno je bilo napoteni na delo na Urad za varnost in zaščito GPU večje število policistov zaradi izvajanja nalog za predsedovanje Evropski uniji. V prvem polletju sta bila uvedena dva disciplinska postopka, in sicer zaradi težje in lažje kršitve delovne discipline. Postopek zaradi lažje kršitve delovne discipline je bil končan in je bila delavcu izrečena denarne kazen.

Dvema delavcema policije je bilo zaradi kršitve določb pogodbe o zaposlitvi izrečeno opozorilo pred odpovedjo pogodbe o zaposlitvi na podlagi 83. člena Zakona o delovnih razmerjih.

2.2.11 Izobraževanje, izpopolnjevanje in usposabljanje

Policijska uprava Nova Gorica je v prvem polletju 2008 izvedla vse naloge iz letnega načrta dela. Izobraževanja, izpopolnjevanja in usposabljanja so potekala v skladu s predvideno dinamiko usposabljanj.

2.2.12 Finančno-materialne zadeve

Na področju materialnih zadev smo vse naloge opravili v skladu z letnim in mesečnim planom aktivnosti ob upoštevanju razpoložljivih finančnih sredstev. Uspeli smo pri pripravi dokumentacije za novogradnjo Policijske postaje za izravnalne ukrepe v Mirnu in Policijsko postajo Ajdovščina. Izpeljan je bil postopek odprodaje objekta v Cerknem ter stanovanj v Desklah in Kobaridu. Izpraznjeni so vsi objekti po mejnih prehodih in komisijsko predani Ministrstvu za javno upravo.

2.2.13 Mednarodno sodelovanje

Policijska uprava Nova Gorica je v letu 2008 poglobila sodelovanje z italijansko stranjo, predvsem v cilju operacionalizacije Sporazuma o čezmejnem policijskem sodelovanju. V ta namen je bilo organiziranih več skupnih srečanj, kjer so bile dogovorjene konkretne oblike in načini dela ter obveščanja. Poudarek je bil dan na nove oblike obveščanja in sodelovanja potem, ko je bila odpravljena mejna kontrola in na državni meji oziroma ob mejni črti ni več policijskih enot, ki so prej izvajale neposredno obveščanje. Glede na Sporazum o čezmejnem policijskem sodelovanju, ki pa ga Italijanska republika še ni ratificirala, so bile dogovorjene oblike dela po njegovi uveljavitvi ter oblike neposrednega obveščanja in interventnega sodelovanja. Sodelovanje se je intenziviralo tudi pri izvajanju nadzora cestnega prometa na obeh straneh meje.

2.2.14 Odnosi z javnostmi

Odnosi s predstavniki medijev so bili tudi v prvem polletju 2008 dobri, kar lahko ocenimo tudi na podlagi korektnega, pravočasnega in strokovnega obveščanja javnosti. V veliko pomoč pa so nam bili tudi pri promociji različnih preventivnih akcij. V letošnjem prvem polletju je Policijska uprava Nova Gorica organizirala dve redni in tri izredne tiskovne konference. Eno tiskovno konferenco smo sklicali v sodelovanju z generalno policijsko upravo. Sicer pa je tiskovni predstavnik sredstvom javnega obveščanja nudil tudi vrsto različnih podatkov, organiziral intervjuje ter prispevke različnih strokovnih služb in policijskih enot novogoriške policijske uprave. Tiskovni predstavnik je pripravljala odgovore tudi na vprašanja občanov. Dnevno smo tudi spremljali članke v časopisnih in elektronskih medijih, tako da smo v prvem

polletju letošnjega leta podali dva demantija. Tiskovni predstavnik je skrbel, da so bile ažurno urejene internetne strani novogoriške policijske uprave in skrbel, da so bili na intranetu in internetu policije objavljene pohvale in druga sporočila za javnost. Mesečno so bili pripravljene komunikacijski načrti za policijsko upravo in poročila o izvedenih aktivnostih. Pri obveščanju javnosti smo v navedenem obdobju uporabili različne vrste komunikacij, in sicer od posredovanja različnih podatkov in informacij preko telefona, v pisni obliki preko elektronske pošte (e-mail) ali kot že navedeno preko neposrednega in posrednega javljanja v programe elektronskih medijev.

Širšo javnost smo sproti obveščali tako preko tiskovnih konferenc kot tudi z dnevnimi sporočili za javnost, v katerih smo predstavili različne pomembnejše dogodke z različnih področij dela. Prav tako pa smo dnevno spremljali članke v različnih časopisih, ki so se dotikali dela policistov. Dnevno izvajanje medijske dejavnosti v sklopu oddaje »Noč in dan« in pisne informacije za medije o dogodkih v zadnjih 24 urah je v skladu z mesečnimi načrti izvajal tudi OKC PU Nova Gorica, ki je opravil pomemben delež na področju obveščanja javnosti. Posameznim policijskim enotam smo pomagali tudi pri pripravi odgovorov, ki so jih posredovali sredstvom javnega obveščanja in jim svetovali pri pripravah na intervjuje z novinarji. Z namenom izboljšanja podobe policije v širši javnosti smo poskrbeli tudi z večjim številom nastopov v različnih medijih, tako na nacionalni, lokalni kot tudi na lokalnih radijskih postajah in časnikih.

2.2.15 Dejavnost specializiranih policijskih enot

Enota na sklic (Posebna policijska enota) je bila vključena v varovanje športnih in drugih prireditev, ki so bile označene za dogodke visokega tveganja, kjer je aktivno sodelovala je pri zagotavljanju javnega reda na športnih prireditvah, spremljanju organiziranih skupin, iskanju oseb v gorah in drugih težko dostopnih območjih in zavarovanju javnih prireditev na težko dostopnih terenih.

Alojzij MOHAR
DIREKTOR POLICIJSKE UPRAVE
POLICIJSKI SVETNIK

PRILOGA 1:

- *STATISTIČNI PODATKI ZA PRVO POLLETJE 2008*

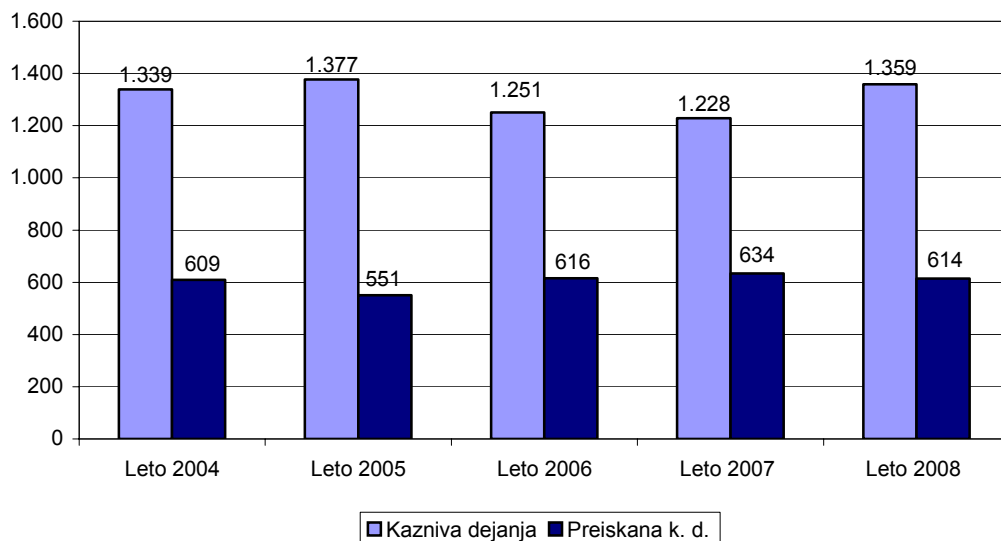
PRILOGA 1: STATISTIČNI PODATKI

PREPREČEVANJE, ODKRIVANJE IN PREISKOVANJE KRIMINALITETE

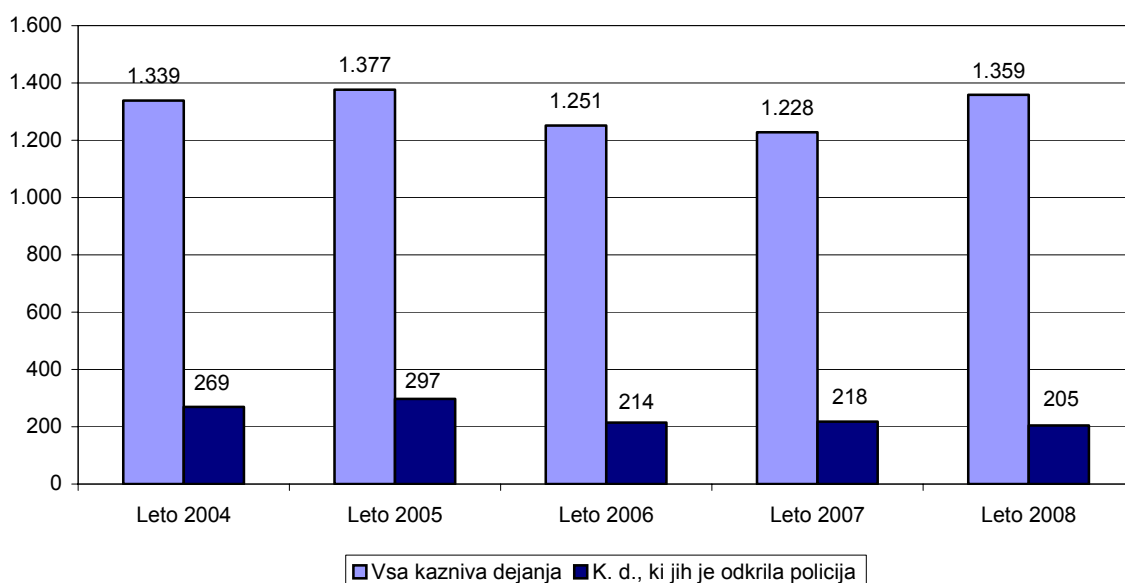
Kazniva dejanja, za katera je policija vložila kazensko ovadbo ali poročilo v dopolnitev kazenske ovadbe

	2004	2005	2006	2007	2008
Št. kaznivih dejanj	1339	1377	1251	1228	1359
Št. preiskanih kaznivih dejanj	609	551	616	634	614
Delež preiskanih kaznivih dejanj (v %)	45,5	40,0	49,2	51,6	45,2
Št. kaznivih dejanj, ki jih je odkrila policija	269	297	214	218	205
Delež kaznivih dejanj, ki jih je odkrila policija (v %)	20,1	21,6	17,1	17,8	15,1

Preiskana kazniva dejanja



Kazniva dejanja, ki jih je odkrila policija



Kazniva dejanja po enotah

Enota	Št. kaznivih dejanj			Št. preiskanih kaznivih dejanj		Delež preiskanih kaznivih dejanj (v %)		Št. kaznivih dejanj, ki jih je odkrila policija		Delež kaznivih dejanj, ki jih je odkrila policija (v %)	
	2007	2008	porast/upad (v %)	2007	2008	2007	2008	2007	2008	2007	2008
OKC Nova Gorica	1	0	-	0	0	-	-	0	0	-	-
PMP Vrtojba*	7	0	-	5	0	71,4	-	5	0	71,4	0
PO Šempeter	75	124	65,3	20	43	26,7	34,7	9	8	12,0	6,5
PP Ajdovščina	164	259	57,9	62	79	37,8	30,5	12	17	7,3	6,6
PP Bovec	65	73	12,3	40	46	61,5	63,0	26	18	40,0	24,7
PP Dobrovo*	17	0	-	14	0	82,4	0	1	0	5,9	0
PP Idrija	98	89	-9,2	53	34	54,1	38,2	27	13	27,6	14,6
PP Kobarid*	22	2	-90,9	12	2	54,5	100	1	0	4,5	0
PP Nova Gorica	611	557	-8,8	291	208	47,6	37,3	72	59	11,8	10,6
PP Tolmin	54	72	33,3	32	34	59,3	47,2	5	9	9,3	12,5
SKP PU N.Gorica	113	176	55,8	104	162	92,0	92,0	60	74	53,1	42,0
SD PU N.Gorica	1	0	-	1	0	100,0	-	0	0	-	-
PP IU N. Gorica**	0	7	-	0	6	-	85,7	0	7	-	100,0
Skupaj	1.228	1.359	10,7	634	614	51,6	45,2	218	205	17,8	15,1

* enote so bile 21.12.2007 ukinjene

** enota je bila ustanovljena 21.12.2007

Struktura ovadenih oseb

	2007		2008		Porast/upad (v %)
	Št. oseb	Delež (v %)	Št. oseb	Delež (v %)	
Spol – skupaj	362	100,0	410	100,0	13,3
moški	315	87,0	349	85,1	10,8
ženske	47	13,0	61	14,9	29,8
Starost – skupaj	362	100,0	410	100,0	13,3
14 do 17 let	22	6,1	30	7,3	36,4
18 do 20 let	30	8,3	42	10,2	40,0
21 do 30 let	116	32,0	123	30,0	6,0
31 do 40 let	74	20,4	89	21,7	20,3
41 do 50 let	57	15,7	72	17,6	26,3
51 let in več	62	17,1	52	12,7	-16,1
Neznano	1	0,3	2	0,5	100,0
Državljanstvo – skupaj	362	100,0	410	100,0	13,3
Slovenija	303	83,7	343	83,7	13,2
Italija	18	5,0	15	3,7	-16,7
Bosna in Hercegovina	7	1,9	11	2,7	57,1
Hrvaška	7	1,9	6	1,5	-14,3
Makedonija	8	2,2	9	2,2	12,5
druge države	19	5,2	26	6,3	36,8
Pravne osebe	4	100,0	2	100,0	-50,0

Vrste kriminalitete

Vrsta kriminalitete	2004	2005	2006	2007	2008
Celotna	1.339	1.377	1.251	1.228	1.359
Splošna	1.251	1.290	1.176	1.140	1.299
Gospodarska	88	87	75	88	60
Organizirana	24	55	14	29	29
Mladoletniška	56	24	30	31	47

Kazniva dejanja zoper življenje in telo

Vrsta kaznivega dejanja	Št. kaznivih dejanj		Porast/ upad (v %)	Št. preiskanih kaznivih dejanj		Delež preiskanih kaznivih dejanj(v %)	
	2007	2008		2007	2008	2007	2008
Umor	0	0		0	0		
Dokončan	0	0		0	0		
Poskus	0	0		0	0		
Posebno huda telesna poškodba	0	0		0	0		
Huda telesna poškodba	4	5		4	3		
Lahka telesna poškodba	22	33	50,0	20	31	90,9	93,9
Druga kazniva dejanja	6	4		6	4		
Skupaj	32	42	31,3	30	38	93,8	90,5

Kazniva dejanja zoper spolno nedotakljivost

Kaznivo dejanje	Število kaznivih dejanj		Porast / upad (v %)	Št. preiskanih kaznivih dejanj		Delež preiskanih kaznivih dejanj(v %)	
	2007	2008		2007	2008	2007	2008
Posilstvo	1	1	-	1	1		
dokončano	1	1	-	1	1		
poskus	0	0	-	0	0		
Spolno nasilje	1	0	-	1	0		
Kršitev sp. ned. z zlorabo polož.	0	13	-	0	13		100,0
Sp. napad na os., ml. od 15 let	9	2	-	9	2		
Druga kazniva dejanja	2	3	-	2	3		
Skupaj	13	19	46,2	13	19	100,0	100,0

*Kazniva dejanja zoper premoženje**

Vrsta kaznivega dejanja	Št. kaznivih dejanj		Porast/ upad (v %)	Št. preiskanih kaznivih dejanj		Delež preiskanih kaznivih dejanj (v %)	
	2007	2008		2007	2008	2007	2008
Poškodovanje tuje stvari	124	153	23,4	24	26	19,4	17,0
Tatvina skupaj**	431	540	25,3	94	100	21,8	18,5
vlom	119	208	74,8	15	33	12,6	15,9
drzna tatvina	21	20	-4,8	10	7	47,6	35,0
tatvina motornega vozila	6	15	150,0	2	6	33,3	40,0
druge tatvine	285	297	4,2	67	54	23,5	18,2
Rop	2	10	-	1	5	50,0	50,0
Roparska tatvina	1	0	-	1	0	100,0	-
Zatajitev	27	28	3,7	12	14	44,4	50,0
Klasična goljufija	38	22	-42,1	34	21	89,5	95,5
Požig	1	5	-	0	1	-	20,0
Druga kazniva dejanja	35	42	20,0	28	36	80,0	85,7
Skupaj	659	800	21,4	194	203	29,4	25,4

*Kazniva dejanja zoper premoženje brez istovrstnih kaznivih dejanj gospodarske kriminalitete.

**Kazniva dejanja po 211.in 212 čl. Kazenskega zakonika.

Kazniva dejanja mladoletnikov

Vrsta kaznivega dejanja	2007	2008
Umor	0	0
Lahka telesna poškodba	2	5
Huda telesna poškodba	1	0
Posilstvo	0	1
Spolno nasilje	0	0
Spolni napad na osebo, mlajšo od 15 let	2	0
Prikazovanje in izdelava pornografskega gradiva	0	0
Neupravičena proizvodnja in promet z mamili	3	1
Omogočanje uživanja mamili	2	0
Tatvina	2	8
Velika tatvina	2	10
Rop	0	1
Goljufija	0	0
Izsiljevanje	3	2
Druga kazniva dejanja	14	19
Skupaj	31	47

Kazniva dejanja gospodarske kriminalitete

Kaznivo dejanje	Število kaznivih dejanj		Porast/ upad (v %)	Škoda (v 1.000 EUR)		Porast/ upad (v %)
	2007	2008		2007	2008	
Goljufija	16	4	-75,0	11,2	3,5	-68,4
Oderuštvo	0	0	-	0	0	-
Lažni stečaj	0	0	-	0	0	-
Povz. stečaja z nevestnim gospodarjenjem	0	0	-	0	0	-
Poslovna goljufija	5	5	0,0	73,6	27,0	-63,3
Ponareditev ali uničenje poslovnih listin	18	27	50,0	0	0	-
Zloraba položaja ali pravic	17	0	-	1987,5	0	-
Poneverba	11	5	-54,5	3,2	11,3	252,3
Pranje denarja	0	0	-	0	0	-
Izdaja nekritega čeka in zloraba kartice	2	0	-	4,1	0	-
Zatajitev finančnih obveznosti	0	11	-	0	1318,2	-
Druga kazniva dejanja	19	8	-57,9	4,8	15,9	234,2
Skupaj	88	60	-31,8	2084,4	1376,0	-34,0

Kazniva dejanja organizirane kriminalitete

Kaznivo dejanje	Št. kaznivih dejanj	
	2007	2008
Prepovedano prehajanje meje ali ozemlja države	0	0
Ponarejanje denarja	7	0
Nedovoljena proizvodnja in promet orožja ali eksplozivov	0	1
Zloraba prostitucije	0	0
Neupravičena proizvodnja in promet z mamili	13	6
Omogočanje uživanja mamili	0	0
Tatvina	0	0
Velika tatvina	4	5
Rop	0	0
Goljufija	0	0
Izsiljevanje	0	0
Druga kazniva dejanja	5	17
Skupaj	29	29

Druge oblike kriminalitete

Vrsta kaznivega dejanja		Število kaznivih dejanj		Porast/ upad (v %)	Št. osumljencev		Porast/ upad (v %)
		2007	2008		2007	2008	
Računalniška kriminaliteta	nepravilni vstop v informacijski sistem	2	1	-	1	0	-
	vdor v računalniški sistem	0	0	-	0	0	-
	nepravilna uporaba avtorskega dela	0	1	-	0	2	-
	izdelovanje in pridobivanje pripomočkov za vdor ali nepravilni vstop v informacijski sistem	0	0	-	0	0	-
	Skupaj	2	2	0,0	1	2	-
Zloraba prepovedanih drog	nepravilna proizvodnja in promet z mamili	69	45	-34,8	73	47	-35,6
	omogočanje uživanja mamil	15	9	-40,0	18	9	-50,0
	Skupaj	84	54	-35,7	91	56	-38,5
Nedovoljena proizvodnja in promet orožja ali eksplozivov		10	5	-50,0	11	5	-54,5
Prepovedano prehajanje meje ali ozemlja države		5	3	-40,0	7	4	-42,9
Ponarejanje denarja		110	141	28,2	10	20	100,0
Zloraba prostitucije in trgovina z ljudmi	zloraba prostitucije	0	0	-	0	0	-
	spravljanje v suženjsko razmerje	0	0	-	0	0	-
	trgovina z ljudmi	0	0	-	0	0	-
	Skupaj	0	0	-	0	0	-
Korupcijska kazniva dejanja	kršitev proste odločitve volivcev	0	0	-	0	0	-
	nedovoljeno sprejemanje daril	0	0	-	0	0	-
	jemanje podkupnine	0	0	-	0	0	-
	dajanje podkupnine	0	1	-	0	1	-
	sprejemanje daril za nezakonito posredovanje	0	0	-	0	0	-
	dajanje daril za nezakonito posredovanje	0	0	-	0	0	-
	Skupaj	0	1	-	0	1	-
Tihotapstvo		0	0	-	0	0	-
Druge oblike ogrožanja varnosti	Izsiljevanje	6	12	100,0	7	14	100,0
	Ogrožanje varnosti	66	65	-1,5	64	66	3,1
	Povzročitev splošne nevarnosti	13	11	-15,4	8	12	50,0
	Ugrabitev	0	0	-	0	0	-
	Protipravni odvzem prostosti	3	2	-	3	2	-
	Skupaj	88	90	2,3	82	94	14,6

Zasežene prepovedane droge

Vrsta zasežene prepovedane droge	Merska enota	2007	2008
Amfetamin	(g)	0	0,2
	(ml)	0	0
	(tbl)	811	13
Benzodiazepini	(g)	0	0
	(tbl)	0	0
Ekstazi	(g)	0	6,5
	(tbl)	0	0
Heroin	(g)	6.731,2	1.165,0
	(ml)	0,7	32,3
Kokain	(g)	9,8	49,1
	(ml)	0	0
Konoplja – rastlina	(g)	0	0
	(kos)	70	541
Konoplja – rastlina (marihuana)	(g)	72,5	971,5
Konoplja - smola (hašiš)	(g)	0	0
Metamfetamin	(g)	0	26,4
	(tbl)	0	0
Metadon	(g)	0	0
	(ml)	122,0	416,0
	(tbl)	0	0

Preiskovalna dejanja in drugi ukrepi pri preiskovanju kaznivih dejanj

	2007	2008	Porast/upad (v %)
Št. ogledov kraja kaznivega dejanja	202	164	-18,8
Št. hišnih preiskav	26	36	38,5
Št. osebnih preiskav	5	7	-
Št. zasegov predmetov	261	301	15,3
Št. policijskih zaslišanj	15	17	13,3
Št. prikritih preiskovalnih ukrepov	2	1	-
Št. oseb, zoper katere so bili odrejeni prikriti preisk. ukrepi	5	1	-

VZDRŽEVANJE JAVNEGA REDA IN ZAGOTAVLJANJE SPLOŠNE VARNOSTI LJUDI IN PREMOŽENJA

Kršitve predpisov o javnem redu

	2004	2005	2006	2007	2008
Št. kršitev zakonov o javnem redu in miru*	751	593	611	682	678
Št. kršitev drugih predpisov**	502	1.365	302	434	377
Skupaj	1.253	1.958	913	1.116	1.055

* Prikazane so kršitve Zakona o prekrških zoper javni red in mir (ZJRM) in Zakona o varstvu javnega reda in miru (ZJRM-1), ki je začel veljati 21. 7. 2006.

** Kršitve zakonodaje s področja cestnega prometa niso vključene.

Kršitve predpisov o javnem redu po enotah

Enota	Št. kršitev zakonov o javnem redu in miru*			Št. kršitve drugih predpisov**			Skupaj		
	2007	2008	porast/upad (v %)	2007	2008	porast/upad (v %)	2007	2008	porast/upad (v %)
PMP Vrtojba***	2	0	-	0	0	-	156	0	-
PO Šempeter	95	66	-30,5	45	30	-33,3	140	96	-31,4
PP Ajdovščina	60	63	5,0	21	24	14,3	81	87	7,4
PP Bovec	46	55	19,6	38	37	-2,6	84	92	9,5
PP Dobrovo***	19	0	-	12	0	-	31	0	-
PP Idrija	64	55	-14,1	18	14	-22,2	82	69	-15,9
PP Kobarid***	19	0	-	14	0	-	33	0	-
PP Nova Gorica	284	316	11,3	86	69	-19,8	370	385	4,1
PP Tolmin	71	99	39,4	30	23	-23,3	101	122	20,8
PPP Nova Gorica	19	16	-15,8	7	12	71,4	26	28	7,7
SUP PU N.Gorica	3	4	33,3	9	29	222,2	12	33	175,0
PP IU N. Gorica****	0	4	-	0	0	-	0	143	-
Skupaj	682	678	-0,6	434	377	-13,1	1.116	1.055	-5,5

* Prikazane so kršitve zakona o prekrških zoper javni red in mir (ZJRM) in zakona o varstvu javnega reda in miru (ZJRM-1), ki je začel veljati 21. 7. 2006.

** Kršitve zakonodaje s področja cestnega prometa niso vključene.

***enote so bile 21.12.2007 ukinjene

****enota je bila ustanovljena 21.12.2007

Struktura kršiteljev predpisov o javnem redu

	Število kršiteljev	
	2007	2008
Spol		
Moški	745	663
ženski	108	93
neznano*	144	163
Starost		
14 do 17 let	57	28
18 do 24 let	221	168
25 do 34 let	215	206
35 do 44 let	139	140
45 do 54 let	112	108
55 do 64 let	65	70
65 let in več	44	36
neznana*	144	163
Državljanstvo		
slovensko	579	597
tuje	271	159
neznano*	147	163
Pravne osebe	4	17

* Zakon o prekrških (ZP-1) od 1. 1. 2005 ne dovoljuje več evidentiranja osebnih podatkov o opozorjenih osebah.

*Kršitve zakonov o javnem redu in miru**

Kršitve	Št. kršitev	
	2007	2008
Izzivanje ali spodbujanje k pretepu (6/1 ZJRM-1)	87	83
Prepiranje, vpitje ali nedostojno vedenje (7/1 ZJRM-1)	164	204
Nedostojno vedenje do uradne osebe (7/2 ZJRM-1)	109	66
Nasilje v družini (v povezavi s 6/1, 6/2 in 6/3 ZJRM-1) (6/4 ZJRM-1)	96	101
Motenje nočnega miru s hrupom (8/1 ZJRM-1)	26	22
Povzročanje hrupa z akustičnimi aparati (8/2 ZJRM-1)	26	28
Neupoštevanje odredbe uradne osebe (22/1 ZJRM-1)	52	56
Prenočevanje na javnih krajih (10 ZJRM-1)	4	8
Druge kršitve (ZJRM in ZJRM-1)	118	110
Skupaj	682	678

* Prikazane so kršitve Zakona o prekrških zoper javni red in mir (ZJRM) in Zakona o varstvu javnega reda in miru (ZJRM-1), ki je začel veljati 21. 7. 2006.

Kraj kršitev zakonov o javnem redu in miru

Kraj	Št. kršitev		Porast/upad (v %)
	2007	2008	
Cesta, ulica, trg	277	257	-7,2
Stanovanje	141	152	7,8
Gostinski objekt	81	89	9,9
Javni shod, prireditve	31	10	-67,7
Drug kraj	152	170	11,8
Skupaj	682	678	-0,6

Kršitve drugih predpisov o javnem redu

Predpisi	Št. kršitev		Porast/upad (v %)
	2007	2008	
Zakon o tujcih	151	143	-5,3
Zakon o proizvodnji in prometu s prepovedanimi drogami	59	61	3,4
Zakon o nadzoru državne meje	80	0	-
Zakon o osebni izkaznici	3	5	66,7
Zakon o zaščiti živali	32	25	-21,9
Zakon o prijavi prebivališča	21	38	81,0
Zakon o javnih zbiranjih	23	35	52,2
Zakon o omejevanju uporabe alkohola	13	31	138,5
Zakon o orožju	8	8	0,0
Zakon o osebnem imenu	2	2	0,0
Zakon o zasebnem varovanju	3	10	233,3
Drugi predpisi	39	19	-51,3
Skupaj	434	377	-13,1

Zaseženo in najdeno orožje

Vrsta orožja	Merska enota	Zaseženo orožje*		Porast/upad (v %)
		2007	2008	
Plinsko orožje	kos	0	0	-
Hladno orožje	kos	5	4	-20,0
Lovsko orožje	kos	3	2	-33,3
Zračno orožje	kos	2	1	-50,0
Pištola	kos	2	1	-50,0
Puška	kos	6	0	-
Drugo orožje	kos	1	0	-
Del orožja	kos	0	0	-
Bomba	kos	9	0	-
Ostro strelivo	kos	3.743	251	-93,3
Lovsko strelivo	Kos	49	75	53,1
Plinsko strelivo	kos	1	0	-
Manevrski naboji	kos	3	1	-66,7
Eksploziv	g	2.450	0	-
Vžigalnik	kos	1	0	-
Vžigalna vrstica	m	0	0	-
Minsko-eksplozivno sredstvo	kos	0	0	-

*Število zaseženih kosov orožja zaradi kaznivih dejanj ali prekrška.

Kršitve javnega reda in postopki policije po zakonu o prekrških

Postopki	Št. kršitev zakonov o javnem redu in miru		Št. kršitev zakona o tujcih		Št. kršitev zakona o nadzoru državne meje		Št. kršitev drugih predpisov o javnem redu*		Skupaj	
	2007	2008	2007	2008	2007	2008	2007	2008	2007	2008
Opozorilo	77	73	8	44	1	0	65	58	151	175
Plačilni nalog	259	228	37	93	6	0	52	53	354	374
Posebni plačilni nalog**	312	346	52	5	25	0	12	26	401	377
Odločba v hitrem postopku	5	12	0	0	0	0	63	81	68	93
Obdolžilni predlog	29	19	54	1	48	0	11	16	142	36
Predlog drugemu prekrškovnemu organu	0	0	0	0	0	0	25	49	25	49

* Kršitve zakonodaje s področja cestnega prometa niso vključene.

** Posebni plačilni nalog in ugovor zaradi izdanega posebnega plačilnega naloga sta bila uvedena z Zakonom o spremembah in dopolnitvah Zakona o prekrških (ZP-1D; Ur. l. RS, št. 115/06, 10. 11. 2006). Pri plačilnih nalogih, posebnih plačilnih nalogih in odločbah v hitrem postopku so upoštevane tudi kršitve, pri katerih je bil dan zahtevek za sodno varstvo in je bila zadeva odstopljena sodišču.

Kršitve zakonodaje in vložena pravna sredstva v hitrem postopku in podani predlogi za uklonilni zapor po zakonu o prekrških

Pravno sredstvo in predlog za uklonilni zapor	Št. kršitev zakonov o javnem redu in miru		Št. kršitev zakona o tujcih		Št. kršitev zakona o nadzoru državne meje		Št. kršitev drugih predpisov o javnem redu*		Skupaj	
	2007	2008	2007	2008	2007	2008	2007	2008	2007	2008
Zahteva za sodno varstvo zaradi izdanega plačilnega naloga	50	27	0	1	2	0	18	16	70	44
Zahteva za sodno varstvo zaradi odločbe v hitrem postopku	4	16	0	0	0	0	2	8	6	24
Ugovor zaradi izdanega posebnega plačilnega naloga**	85	36	0	0	0	0	4	0	89	36
Predlog za uklonilni zapor	0	5	0	0	4	0	9	39	13	44

* Kršitve zakonodaje s področja cestnega prometa niso vključene.

** Posebni plačilni nalog in ugovor zaradi izdanega posebnega plačilnega naloga sta bila uvedena z Zakonom o spremembah in dopolnitvah Zakona o prekrških (ZP-1D; Ur. l. RS, št. 115/06, 10. 11. 2006). Z ZP-1D je bila tako uvedena možnost, da se posebni plačilni nalog izda tudi v primerih, ko policist prekršek osebno ugotovi na podlagi zbranih obvestil in dokazov (57.a čl. ZP-1D). Pred tem se je v teh primerih morala izdajati odločba. Pri plačilnih nalogih, posebnih plačilnih nalogih in odločbah v hitrem postopku so upošteevane tudi kršitve, pri katerih je bil dan zahtevek za sodno varstvo in je bila zadeva odstopljena sodišču.

Ukrepi policistov zaradi prekrškov

Vrsta ukrepa	2007	2008
Št. pridržanih oseb*		
pridržane do 48 ur (43/2 čl. ZPol)**	72	13
pridržane do 24 ur (43/1 čl. ZPol)	3	0
pridržane s privedbo (110/2 čl. ZP-1)	2	0
pridržane do streznitve (109/2 čl. ZP-1)	51	61
pridržane zaradi vožnje pod vplivom alkohola ali odklonitve strokovnega pregleda (238.b čl. ZVCP-1E)	0	80
privedene na sodišče (110/1 čl. ZP-1)	7	0
Št. opravljenih preiskav		
Hišne	1	5
Osebne	1	0
Št. privedb z odredbo na sodišče	59	41
inšpekcijskim službam	0	2
upravnemu organu	0	11
drugim upravičencem	1	8
Št. drugih ukrepov		
neuspešne hišne preiskave***	3	3
intervencije****	856	705
prepoved približevanja dol. kraju oz. osebi	20	17

* Število oseb, pridržanih zaradi prekrškov, ne glede na delovno področje (javni red, cestni promet idr.).

** 10. 1. 2006 je bil spremenjen Zakon o policiji, ki je razširil pooblastilo pridržanja na podlagi 2. odstavka 43. člena, in sicer tako, da policisti lahko do 48 ur pridržijo tudi osebo, ki jo je treba izročiti tujim varnostnim organom.

*** Pri neuspešnih hišnih preiskavah predmeti prekrška niso bili najdeni, zato je bil predlog sodišču preklican.

**** Upošteevane so samo intervencije, ko je bila ugotovljena kršitev in je bil izveden represivni ukrep (izdan plačilni nalog, odločba v hitrem postopku, obdolžilni predlog itd.).

Nesreče in drugi dogodki

Vrsta dogodka	2007	2008
Št. primerov onesnaženja in ogrožanja okolja	2	3
Št. nesreč na vodah	0	0
Št. Utopitev	1	0
Št. gorskih nesreč	11	3
Št. nesreč na smučiščih*	22	13
Št. nesreč v zračnem prostoru	4	3
Št. nesreč in izredni dogodki v železniškem prometu	1	0
Št. samomorov	5	8
Št. poskusov samomora	9	6
Št. Požarov	28	14
Št. delovnih nesreč	9	15
Št. iskanj pograšanih oseb	8	3

*V skladu z določili Zakona o varnosti za smučiščih je upravljavec smučišča dolžan obveščati policijo samo o tistih dogodkih, v katerih so bili udeleženci hudo telesno poškodovani ali je nastopila smrt. V število so vštete tudi nesreče na smučiščih z lahkimi telesnimi poškodbami, o katerih je bila policija obveščena.

Pomoč policije drugim upravičencem

Upravičenci	Št. pomoči		Porast/upad (v%)
	2007	2008	
Zdravstvene ustanove	10	12	20,0
Sodišča	0	4	0
Inšpekcijske službe	0	0	0
Centri za socialno delo	0	0	0
Drugi upravičenci	1	0	0
Skupaj	11	16	+ 45,5

ZAGOTAVLJANJE VARNOSTI CESTNEGA PROMETA

Kršitve, ugotovljene pri nadzoru cestnega prometa

Predpisi	Št. kršitev		Porast/upad (v%)
	2007	2008	
Zakon o varnosti cestnega prometa	10.306	6.997	-32,1
Zakon o del. Času in obveznih počitkih ter o zapisovalni opremi v cestnih prevozih	52	15	-71,2
Zakon o prevozih v cestnem prometu	7	6	-14,3
Zakon o prevozu nevarnega blaga	6	0	-
Zakon o javnih cestah	1	7	600
Zakon o obveznih zavarovanjih v prometu	0	0	-
Drugi predpisi	0	0	-
Skupaj	10.372	7.025	-32,3

Kršitve prometne zakonodaje in postopki policije po zakonu o prekrških

Postopek	Št. kršitev	
	2007	2008
Opozorilo	2.709	1.261
Plačilni nalog	6.554	4.725
Posebni plačilni nalog*	280	214
Izdaja odločbe v hitrem postopku	13	13
Obdolžilni predlog	816	800
Predlog drugemu prekrškovnemu organu	0	12

* *Posebni plačilni nalog in ugovor zaradi izdanega posebnega plačilnega naloga sta bila uvedena z Zakonom o spremembah in dopolnitvah Zakona o prekrških (ZP-1D; Ur. l. RS, št. 115/06, 10. 11. 2006). Z ZP-1D je bila tako uvedena možnost, da se posebni plačilni nalog izda tudi v primerih, ko policist prekršek osebno ugotovi na podlagi zbranih obvestil in dokazov (57.a čl. ZP-1D). Pred tem se je v teh primerih morala izdajati odločba. Pri plačilnih nalogih, posebnih plačilnih nalogih in odločbah v hitrem postopku so upoštevane tudi kršitve, pri katerih je bil dan zahtevek za sodno varstvo in je bila zadeva odstopljena sodišču.*

Kršitve prometne zakonodaje in vložena pravna sredstva v hitrem postopku in podani predlogi za uklonilni zapor po zakonu o prekrških

Postopek	Št. kršitev	
	2007	2008
Zahteva za sodno varstvo zaradi izdanega plačilnega naloga	284	191
Zahteva za sodno varstvo zaradi odločbe v hitrem postopku	12	5
Ugovor zaradi izdanega posebnega plačilnega naloga*	44	20
Predlog za uklonilni zapor	30	1

* *Posebni plačilni nalog in ugovor zaradi izdanega posebnega plačilnega naloga sta bila uvedena z Zakonom o spremembah in dopolnitvah Zakona o prekrških (ZP-1D; Ur. l. RS, št. 115/06, 10. 11. 2006). Pri plačilnih nalogih, posebnih plačilnih nalogih in odločbah v hitrem postopku so upoštevane tudi kršitve, pri katerih je bil dan zahtevek za sodno varstvo in je bila zadeva odstopljena sodišču.*

Najpogostejši ukrepi policistov pri nadzoru cestnega prometa

Vrsta ukrepa	2007	2008	Porast/upad (v %)
Št. odrejenih alkotestov	8.792	8.322	-5,3
Pozitiven	612	473	-22,7
Negativen	8.125	7.823	-3,7
Odklonjen	55	26	-52,7
Št. odrejenih strokovnih pregledov zaradi alkohola	68	63	-7,4
Pozitiven	23	28	21,7
Negativen	20	17	-15,0
Odklonjen	15	9	-40,0
Št. odrejenih strokovnih pregledov zaradi prepovedanih drog	146	63	-56,8
Pozitiven	16	7	-56,3
Negativen	23	18	-21,7
Odklonjen	100	32	-68,0
Št. pridržanj	6	83	1.283,3
po ZVCP-1E	0	80	0
po ZP-1	6	3	-50,0
Št. začasnih odvzemov vozniških dovoljenj	577	387	-32,9
Št. zasegov motornih vozil	6	23	283,3
po ZVCP-1E	0	0	0
po ZP-1	6	23	283,3
Št. privedb na oddelke za prekrške na okrajnih sodiščih	2	5	150

Prometne nesreče in posledice

Leto	Prometne nesreče				Posledice		
	št. vseh nesreč	št. nesreč s smrtnim izidom	št. nesreč s telesnimi poškod.	št. nesreč z mater. škodo	št. mrtvih	št. hudo telesno poškod.	št. lahko telesno poškod.
2004	732	5	190	537	5	54	205
2005	509	3	167	339	3	46	162
2006	590	8	187	395	9	40	203
2007	556	4	170	382	4	34	188
2008	589	5	172	412	6	26	179
Porast/upad leto x-1/leto x (v %)	5,9	25	1,2	7,9	50	-23,5	-4,8

Prometne nesreče in posledice na območju policijskih enot

Območje	Leto	Prometne nesreče				Posledice		
		št. vseh nesreč	št. nesreč s smrtnim izidom	št. nesreč s telesnimi poškod.	št. nesreč z mater. škodo	št. mrtvih	št. hudo telesno poškod.	št. lahko telesno poškod.
PO Šempeter	2007	87	0	29	58	0	5	35
	2008	81	0	27	54	0	3	32
PP Ajdovščina	2007	101	1	27	73	1	8	33
	2008	113	1	36	76	1	5	38
PP Bovec	2007	19	1	5	13	1	0	5
	2008	14	1	5	8	1	0	6
PP Dobrovo*	2007	15	0	5	10	0	1	4
	2008	13	0	5	8	0	2	6
PP Idrija	2007	62	1	24	37	1	7	24
	2008	53	2	19	32	3	3	17
PP Kobarid*	2007	17	1	5	11	1	3	6
	2008	10	0	5	5	0	1	4
PP Nova Gorica	2007	195	0	57	138	0	7	65
	2008	254	1	61	192	1	8	65
PP Tolmin	2007	60	0	18	42	0	3	16
	2008	51	0	14	37	0	4	11
Skupaj	2007	556	4	170	382	4	34	188
	2008	589	5	172	412	6	26	179
	porast/upad (v %)	5,9	25,0	1,2	7,9	50,0	-23,5	-4,8

* Enoti sta bili 21.12.2007 ukinjeni. Območje bivše PP Dobrovo spada pod PP Nova Gorica, območje bivše PP Kobarid pa spada pod PP Bovec

Delež alkoholiziranih povzročiteljev prometnih nesreč in povprečna stopnja alkohola

Nesreče	Št. vseh povzročiteljev		Št. alkoholiziranih povzročiteljev		Delež alkoholiziranih povzročiteljev (v %)		Povprečna stopnja alkohola (g/kg)	
	2007	2008	2007	2008	2007	2008	2007	2008
Smrtne	4	6	1	3	25,0	50,0	1,37	0,94
S telesno poškodbo	161	161	26	24	16,1	14,9	1,52	1,28
Z materialno škodo	366	366	40	43	10,9	11,7	1,51	1,60
Skupaj	531	533	67	70	12,6	13,1	1,51	1,46

Posledice prometnih nesreč glede na vzrok

Vzrok	Št. mrtvih		Št. hudo telesno poškodovanih		Št. lahko telesno poškodovanih	
	2007	2008	2007	2008	2007	2008
Neprilagojena hitrost	3	5	18	11	56	53
Nepravilna stran/smer	0	1	7	6	50	26
Neupoštevanje prednosti	1	0	3	3	42	45
Nepravilno prehitevanje	0	0	2	2	7	12
Nepravilni premiki z vozilom	0	0	1	0	5	5
Neustrezna varnostna razdalja	0	0	0	1	15	19
Nepravilno ravnanje pešcev	0	0	1	1	1	5

NADZOR DRŽAVNE MEJE IN IZVAJANJE PREDPISOV O TUJCIH

Potniki na mejnih prehodih

Vrsta meje	Št. potnikov	
	2007	2008
Kopenska	8.692.460	0
Zračna	0	0
Morska	0	0
Skupaj	8.692.460	0

Državljanstvo tujcev, zavrnjenih na mejnih prehodih

Državljanstvo	Št. oseb	
	2007	2008
Albanija	117	0
Bosna in Hercegovina	19	0
Kitajska	21	0
Makedonija	31	0
Maroko	37	0
Moldavija	20	0
Srbija	132	0
Tunizija	21	0
Ukrajina	84	0
Druge države	167	0
Skupaj	669	0

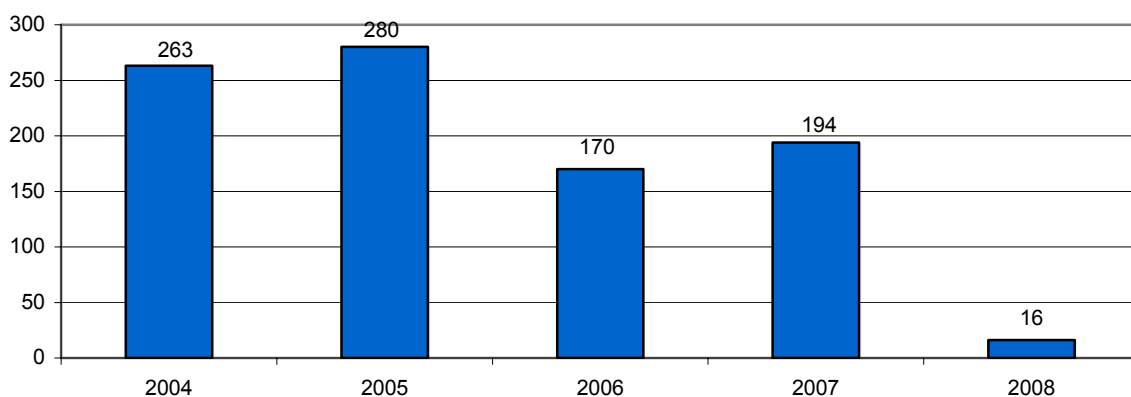
Zlorabe dokumentov na mejnih prehodih

	2007	2008
Št. ponarejenih in prenarejenih potnih listov	2	0
Št. ponarejenih in prenarejenih osebnih izkaznic	4	0
Št. ponarejenih in prenarejenih vizumov	1	0
Št. ponarejenih in prenarejenih bivalnih in delovnih dovoljenj	4	0
Št. ponarejenih in prenarejenih voznških dovoljenj	3	0
Št. ponarejenih in prenarejenih žigov mejne kontrole	0	0
Št. ponarejenih in prenarejenih prometnih dovoljenj	1	0
Št. ponarejenih in prenarejenih drugih listin	3	0
Št. primerov uporabe tujih potnih listin	5	0
Skupaj	23	0

Državljanstvo oseb, obravnavanih zaradi zlorab listin na mejnih prehodih

Državljanstvo	Št. oseb	
	2007	2008
Bolgarija	1	0
Italija	1	0
Moldavija	1	0
Romunija	2	0
Srbija	2	0
Turčija	1	0
Druge države	7	0
Skupaj	15	0

Nedovoljeni prehodi čez državno mejo



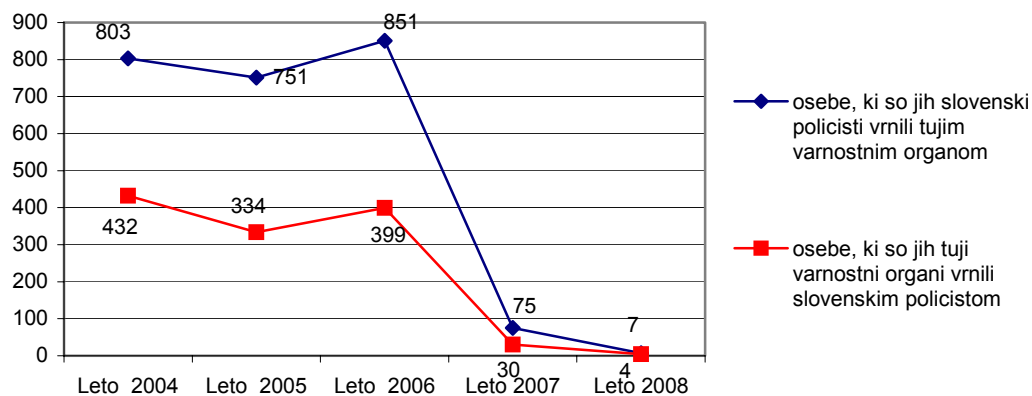
Državljanstvo oseb, obravnavanih zaradi nedovoljenih prehodov čez državno mejo

Državljanstvo	Št. oseb	
	2007	2008
Bolgarija	0	1
Bosna in Hercegovina	5	1
Kosovo	0	2
Pakistan	2	2
Srbija	37	1
Turčija	46	9
Druge države	126	0
Druge države	126	0
Skupaj	216	16

Državljanstvo oseb, obravnavanih zaradi nedovoljenega prebivanja

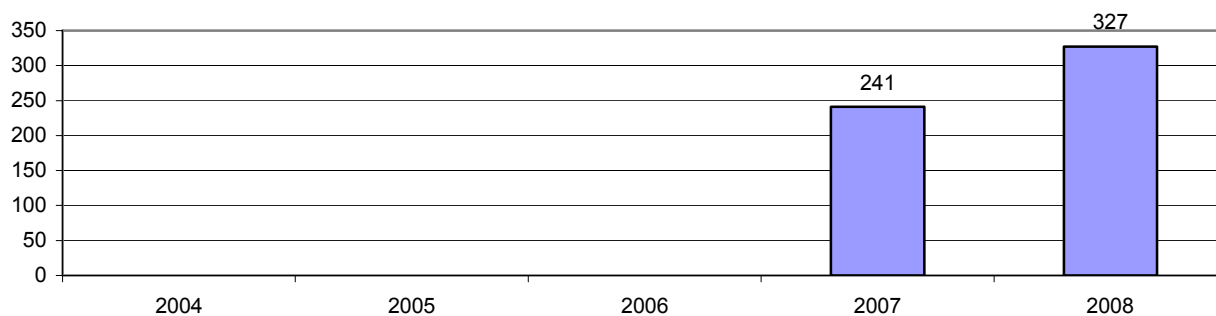
Državljanstvo	Št. oseb	
	2007	2008
Bosna in Hercegovina	0	1
Hrvaška	0	1
Kosovo	0	1
Moldavija	0	1
Srbija	4	1
Druge države	1	0
Skupaj	5	5

Osebe, vrnjene oziroma sprejete na podlagi mednarodnih sporazumov



V SKUPNOST USMERJENO POLICIJSKO DELO

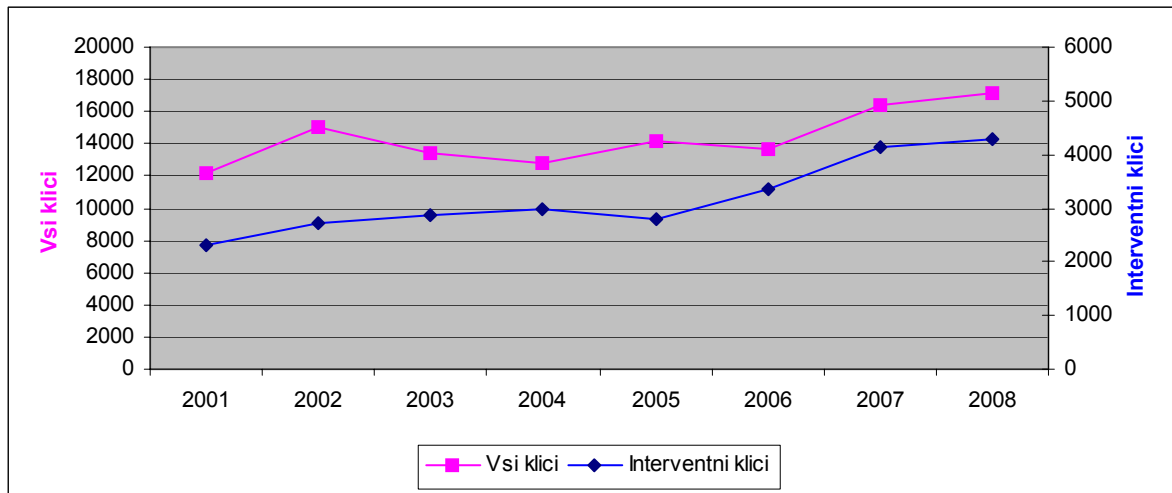
Preventivne dejavnosti*



*Prikazano je število zapisov o preventivnih dejavnostih (delo v posvetovalnih telesih in policijski pisarni, izobraževanje otrok in odraslih, preventivni projekti, predavanja itd.).

OPERATIVNO-KOMUNIKACIJSKA DEJAVNOST

Interventni klici na številko 113



Povprečni reakcijski čas policijskih patrulj po policijskih enotah

Vrsta in leto	Vsi interventni klici (mm:ss)				Nujni interventni klici (mm:ss)			
	2007		2008		2007		2008	
Enota	Število	Čas	Število	Čas	Število	Čas	Število	Čas
PMP Vrtojba								
PO Šempeter	410	19:01	568	20:00	8	08:15	23	12:26
PP Ajdovščina	513	17:36	468	18:24	29	11:16	27	13:15
PP Bovec	61	17:22	133	24:03	6	18:20	8	32:56
PP Dobrovo	70	15:26			4	11:17		
PP Idrija	177	18:05	197	19:48	16	18:05	11	27:22
PP Kobarid	44	13:31			6	18:40		
PP Nova Gorica	1885	16:26	1362	16:55	78	10:04	53	12:44
PP Tolmin	154	17:57	208	22:26	8	15:30	10	15:20
PPIU Nova Gorica			30	20:16			2	36:07
PPP Nova Gorica	266	16:02	243	15:45	26	12:21	22	14:48
PU NOVA GORICA	2935	16:44	2958	18:40	148	12:09	134	15:22

FORENZIČNA IN KRIMINALISTIČNOTEHNIČNA DEJAVNOST

Zaprosila za preiskave

Laboratorij	Št. zaprosil		Porast/upad (v %)
	2007	2008	
Fizikalni	8	8	0,0
Kemijski	89	57	56,1
Biološki	22	27	-18,3
Za dokumente in NAC/CNAC	2	4	-50,0
Daktiloskopski	36	48	-24,7
Skupaj	157	144	9,0

Najpogostejše preiskave sledi

Vrsta sledi	Št. preiskav		Porast/upad (v %)
	2007	2008	
Obuvala	212	249	14,9
Papilarne črte	127	53	-58,2
Prepovedane droge	110	92	-16,3
Požari, eksplozije	11	12	9,0
Onesnaženje vode	0	0	-
Barve, laki	14	11	-21,3
Sumljivi dokumenti	4	5	-
Rokopis	1	0	-
Denar	0	1	-
Strelno orožje	5	3	-
Orodje	0	21	-
Žarnice, kolesa	4	0	-
Zemlja, steklo	22	8	-63,6
Biološke sledi	117	91	-21,7
Tekstilna vlakna	35	44	25,8

NADZORNA DEJAVNOST

Splošni, strokovni in ponovni nadzori nad delom policijskih enot

NOE PU	Št. nadzorov delavcev PU nad delom NOE PU		PE	Št. nadzorov delavcev PU nad delom PP		
	Strokovni	Ponovni		Splošni	Strokovni	Ponovni
OKC PU			PP Nova Gorica		1	1
SD PU			PP Ajdovščina		2	2
SKP PU	1	1	PP Bovec		1	1
SOP PU			PP Idrija		1	1
SUP PU	1		PP Tolmin		1	
			PPP N. Gorica		2	
			PP IU N.Gorica		1	
Skupaj	2	1	Skupaj		9	5

SPREMLJANJE IZVAJANJA POLICIJSKIH POOBLASTIL IN OGROŽANJA POLICISTOV

Osebe, katerih identiteto je ugotavljala policija

Zakonska podlaga	Št. oseb		Porast/upad (v %)
	2007	2008	
Zakon o policiji	1.764	1.655	-6,2
Zakon o nadzoru državne meje	132	1.209	815,9

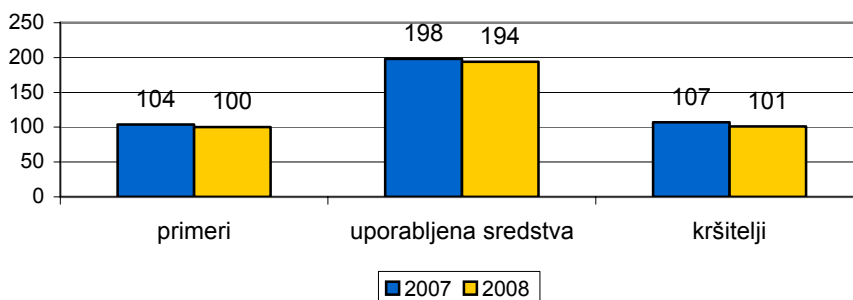
Osebe, privedene na sodišče zaradi postopka o kaznivem dejanju ali prekršku

	Št. oseb		Porast/upad (v %)
	2007	2008	
Osumljenci kaznivih dejanj	0	0	-
Storilci prekrškov	9	5	-44,4
Skupaj	9	5	-44,4

Osebe, pridržane po zakonu o policiji, zakonu o prekrških in zakonu o kazenskem postopku

Čas pridržanja	Št. oseb		Porast/upad (v %)
	2007	2008	
Do 24 ur (43/1 ZPol)	3	0	-
Do 48 ur (43/2 ZPol)	72	13	-81,9
Do 12 ur (110/2 ZP-1)	2	0	-
Do 12 ur (109/2 ZP-1)	51	61	19,6
Od 6 do 12 ur (ZVCP-1E)	0	80	-
Do 6 ur (157/2 ZKP)	49	26	-46,9
Do 48 ur (157/2 ZKP)	37	30	-18,9
Skupaj	214	210	-1,9

Uporaba prisilnih sredstev in opozorilnega strela



* Kršitelji so osebe, zoper katere so bila uporabljena prisilna sredstva.

Uporaba prisilnih sredstev in opozorilnega strela

Vrsta prisilnega sredstva	2007	2008
Sredstva za vklepanje in vezanje	97	81
Plinski razpršilec	3	3
Fizična sila	112	107
Palica	3	1
Plinska in druga sredstva za pasivizacijo	0	0
Vodni curek	0	0
Konjenica	0	0
Posebna motorna vozila	0	0
Službeni pes	0	2
Sred. za prisilno ustavljanje prevoznih sredstev	1	0
Strelno orožje	0	0
Opozorilni strel	0	0
Skupaj	198	194

Posledice uporabe prisilnih sredstev pri policistih in kršiteljih

	Št. policistov		Št. kršiteljev*	
	2007	2008	2007	2008
Vidni zunanji znaki**	0	2	7	16
Lahka telesna poškodba	1	1	1	1
Huda telesna poškodba	0	0	0	0
Smrt	0	0	0	0
Skupaj	1	3	8	17

* Osebe, zoper katere so policisti uporabili prisilna sredstva.

** Praska, odrgnina ali druga manjša površinska poškodba.

Grožnje policistom

Stopnja ogroženosti	Št. groženj	
	2007	2008
Majhna	3	1
Srednja	0	0
Velika	0	0
Skupaj	3	1

Kazniva dejanja napadov na policiste

	2007	2008	Porast/upad (v %)
Št. kaznivih dejanj (302, 303, 304 in 305 čl. KZ)	9	8	-11,1
Št. napadenih policistov	11	9	-18,2

REŠEVANJE PRITOŽB

Pritožbe zoper policiste

	2007	2008
Št. sprejetih pritožb	11	11
nerešene pritožbe	0	2
rešene pritožbe	11	9
Št. pritožb, obravnavanih pri vodji organizacijske enote	8	7
uspešno zaključen postopek	6	7
neuspešno zaključen postopek	2	0
delež neuspešno zaključenih (v %)	25,0	0
ravnanje, skladno s predpisi	6	5
ravnanje, neskladno s predpisi	2	2
delež ravnanj, neskladnih s predpisi (v %)	25,0	28,6
ni ocene	0	0
Št. zavrženih pritožb	0	0
Št. pritožb s predčasno zaključenim postopkom	2	1
Št. pritožb, obravnavanih na seji senata	3	1
neuspešno zaključen postopek pri vodji org. enote	2	0
sum storitve kaznivega dejanja	1	1
utemeljene	0	0
neutemeljene	2	1
delež utemeljenih (v %)	0	0
ni ocene	1	0

KADROVSKE IN ORGANIZACIJSKE ZADEVE

Sistemizirana in zasedena delovna mesta po enotah

	Št. sistemiziranih delovnih mest				Št. zasedenih delovnih mest			
	Uniform. policisti	Neuniform. policisti	Delavci brez statusa policista	Skupaj	Uniform. policisti	Neuniform. policisti	Delavci brez statusa policista	Skupaj
Vodstvo PU	1	0	1	2	1	0	1	2
OKC PU	5	17	2	24	2	16	2	20
SD PU	0	5	2	7	0	4	2	6
SKP PU	0	30	3	33	0	28	3	31
SOP PU	0	6	41	47	0	5	38	43
SUP PU	20	0	1	21	19	0	1	20
Skupaj NOE PU	26	58	50	134	22	53	47	122
PO Šempeter	17	0	2	19	15	0	2	17
PP Ajdovščina	23	0	3	26	22	0	3	25
PP Bovec	21	0	4	25	20	0	4	24
PP Idrija	24	0	4	28	20	0	4	24
PP Nova Gorica	45	0	6	51	40	0	6	46
PP Tolmin	22	0	5	27	19	0	4	23
PPP Nova Gorica	28	0	6	34	24	0	6	30
PP IU Nova Gorica	30	0	2	32	30	0	2	32
Skupaj PP in PO	210	0	32	242	190	0	31	221
Skupaj	236	58	82	376	212	53	78	343

ODNOSI Z JAVNOSTMI

Delo na področju odnosov z javnostmi

	2007	2008	Porast/upad (v %)
Št. tiskovnih konferenc, kratkih sestankov (brifingi) in fototerminov	2	5	-
Št. sporočil, obvestil in informacij za javnost	55	49	- 11,0
Št. sporočil, obvestil in informacij za javnost OKC PU Nova Gorica	176	185	5,1
Št. pisnih in ustnih odgovorov na vprašanja novinarjev	75	260	346,6
Št. pisnih in ustnih odgovorov na vprašanja državljanov	8	24	300,0
Št. demantijev na prispevke v medijih	0	2	-