

## 2 Statistični podatki<sup>1</sup>

### ODKRIVANJE IN PREISKOVANJE KRIMINALITETE<sup>2</sup>

*Kazniva dejanja, za katera je policija vložila kazensko ovadbo ali poročilo v dopolnitev kazenske ovadbe\**

	2009	2010	2011	2012	2013
Število kaznivih dejanj	1.318	1.372	1.310	1.334	1.482
Število preiskanih kaznivih dejanj	645	782	836	675	768
Delež preiskanih kaznivih dejanj [v %]	48,9	57,0	63,8	50,6	51,8
Število kaznivih dejanj, ki jih je odkrila policija	180	327	361	183	138
Delež kaznivih dejanj, ki jih je odkrila policija [v %]	13,7	23,8	27,6	13,7	9,3

\* Niso vključena kazniva dejanja, katerih posledica je bila prometna nesreča.

*Preiskana kazniva dejanja*

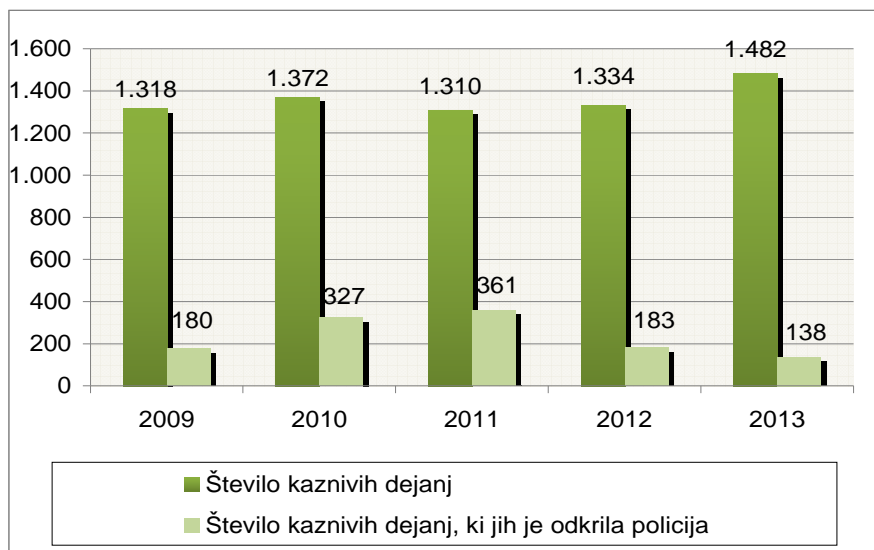


<sup>1</sup> Znak v tabelah » - « pomeni, da ni pojava, znak » ...« pa, da ni podatka ali izračun ni smisel.

<sup>2</sup> Prikazana so kazniva dejanja, razen:

- kaznivih dejanj s področja cestnega prometa,
- dejanj otrok, za katera je policija v navedenem obdobju na podlagi devetega odst. 148. čl. zakona o kazenskem postopku vložila kazensko ovadbo ali poročilo v dopolnitev kazenske ovadbe, ter
- kaznivih dejanj, ki se preganjajo na predlog, pri katerih je oškodovanec že ob podaji ovadbe odstopil od pregona [pisna izjava o umiku ali izjava o umiku predloga za pregon].

*Kazniva dejanja, ki jih je odkrila policija*



*Kazniva dejanja iz prejšnjih let\**

Vrsta kriminalitete	Število kaznivih dejanj	Število preiskanih kaznivih dejanj	Škoda [v 1.000 EUR]
Celotna	54	41	102,8
splošna	47	39	54,5
gospodarska	7	2	48,3
Organizirana	12	12	0
Mladoletniška	2	2	0,4
Korupcijska kazniva dejanja	-	-	-
tipična	-	-	-
z elementi korupcije	-	-	-

\*Kazniva dejanja, statistično prikazana v prejšnjih obdobjih, katerih preiskovanje se je nadaljevalo v prvem polletju 2013.

## Kazniva dejanja

Enota	Število kaznivih dejanj		Porast/ upad [v %]	Število preiskanih kaznivih dejanj		Delež preiskanih kaznivih dejanj [v %]		Število kaznivih dejanj, ki jih je odkrila policija		Delež kaznivih dejanj, ki jih je odkrila policija [v %]	
	2012	2013		2012	2013	2012	2013	2012	2013	2012	2013
PP Šempeter pri Gorici	152	157	3,3	64	81	42,1	51,6	10	16	6,6	10,2
PP Ajdovščina	239	179	-25,1	91	59	38,1	33,0	9	5	3,8	2,8
PP Bovec	65	48	-26,2	39	22	60,0	45,8	1	2	1,5	4,2
PP Idrija	72	88	22,2	41	47	56,9	53,4	15	20	20,8	22,7
PP Nova Gorica	547	689	26,0	220	286	40,2	41,5	41	35	7,5	5,1
PP Tolmin	55	52	-5,5	23	19	41,8	36,5	6	6	10,9	11,5
PPIU Nova Gorica	72	29	-59,7	70	28	97,2	96,6	72	29	100,0	100,0
PU Nova Gorica	4	-	-	4	-	100,0	-	-	-	-	-
SKP PU	128	240	87,5	123	226	96,1	94,2	29	25	22,7	10,4
<b>Skupaj</b>	<b>1.334</b>	<b>1.482</b>	<b>11,1</b>	<b>836</b>	<b>768</b>	<b>50,6</b>	<b>51,8</b>	<b>183</b>	<b>138</b>	<b>13,7</b>	<b>9,3</b>

## Posledice kaznivih dejanj

Posledice	2009	2010	2011	2012	2013
Število mrtvih	2	-	-	1	2
Število hudo poškodovanih	10	14	10	13	8
Število lahko poškodovanih	55	63	43	42	47
Škoda [v 1.000 EUR]	2975,4	123267,4	5663,5	9612,7	11749,1
gospodarska kriminaliteta [v 1.000 EUR]	1443,2	121407,4	4415,6	7599,4	9255,7
delež škode gospodarske kriminalitete [v %]	48,5	98,5	78,0	79,1	78,7

## Kazniva dejanja brez pravne podlage za pregon

Vrsta kriminalitete	2009	2010	2011	2012	2013	Porast/upad 2012/2013 [v %]
Celotna	481	524	456	558	103	-81,5
splošna	465	502	436	534	92	-82,8
gospodarska	16	22	20	24	11	-54,2
Organizirana	1	-	1	-	-	-
Mladolletniška	11	7	5	9	1	-88,9

## Zaključni dokumenti obravnavanih kaznivih dejanj

Vrsta zaključnega dokumenta	2012	2013	Porast/upad [v %]
Število kazenskih ovadb	<b>996</b>	861	-13,6
Število poročil o dopolnitvi kazenske ovadbe [148/9 ZKP]	<b>257</b>	351	36,6
Število poročil o dejanjih brez pravne podlage za pregon [148/10 ZKP]*	<b>556</b>	106	-80,9
Število kazenskih ovadb – skrajšan postopek*	-	405	-

\* Zaradi spremenjenega načina evidentiranja kaznivih dejanj, ki se preganjajo na predlog, podatki niso primerljivi.

Kazniva dejanja, ki se preganjajo na predlog, vendar so oškodovanci od njega odstopili

Vrsta kaznivega dejanja	Število kaznivih dejanj		Porast/ upad [v %]
	2012	2013	
Lahka telesna poškodba	-	2	-
Ogrožanje z nevarnim orodjem pri pretepu ali prepiru	-	-	-
Prisiljenje	-	-	-
Grožnja	-	-	-
Neupravičena osebna preiskava	-	-	-
Neupravičeno prisluškovanje in zvočno snemanje	-	-	-
Neupravičeno slikovno snemanje	-	-	-
Kršitev tajnosti občil	-	-	-
Kršitev nedotakljivosti stanovanja	-	6	-
Zloraba osebnih podatkov	-	-	-
Kršitev moralnih avtorskih pravic	-	-	-
Razžalitev	-	-	-
Obrekovanje	-	-	-
Žaljiva obdolžitev	-	-	-
Opravljanje	-	-	-
Očitanje kaznivega dejanja z namenom zaničevanja	-	-	-
Javna objava kaznivega dejanja zoper čast in dobro ime	-	-	-
Posilstvo	-	-	-
Spolno nasilje	-	-	-
Tatvina	-	113	-
Zatajitev	-	6	-
Goljufija	-	2	-
Prikrivanje	-	-	-
Poškodovanje tuje stvari	-	56	-
Oškodovanje tujih pravic	-	-	-
Zloraba negotovinskega plačilnega sredstva	-	-	-
Pomoč storilcu po storitvi kaznivega dejanja	-	-	-
Samovoljnost	-	-	-
<b>Skupaj</b>	-	<b>185</b>	-

## Struktura ovadenih oseb

Struktura	2012		2013		Porast/upad [v %]
	število oseb	delež [v %]	število oseb	delež [v %]	
Spol	442	100,0	477	100,0	7,9
moški	377	85,3	404	84,7	7,2
ženski	65	14,7	73	15,3	12,3
Starost	442	100,0	477	100,0	7,9
14 do 17 let	29	6,6	27	5,7	-6,9
18 do 20 let	24	5,4	36	7,5	50,0
21 do 30 let	102	23,1	93	19,5	-8,8
31 do 40 let	128	29,0	131	27,5	2,3
41 do 50 let	77	17,4	89	18,7	15,6
51 let in več	82	18,6	99	20,8	20,7
neznano	-	-	2	0,4	-
Državljanstvo	442	100,0	477	100,0	7,9
Slovenija	340	76,9	359	75,3	5,6
države EU	48	10,9	58	12,2	20,8
druge države	54	12,2	60	12,6	11,1
Celotna kriminaliteta	442	100,0	477	100,0	7,9
splošna	378	85,5	388	81,3	2,6
gospodarska	64	14,5	89	18,7	39,1
Organizirana	2	100,0	17	100,0	750,0
Mladoletniška	30	100,0	39	100,0	30,0
Pravne osebe	9	100,0	13	100,0	44,4

## Struktura oškodovanih oseb

Struktura	2012		2013		Porast/upad [v %]
	število oseb	delež [v %]	število oseb	delež [v %]	
Spol	850	100,0	792	100,0	-6,8
moški	534	62,8	454	57,3	-15,0
ženski	316	37,2	338	42,7	7,0
Starost	850	100,0	792	100,0	-6,8
0 do 17 let	57	6,7	46	5,8	-19,3
18 do 20 let	33	3,9	15	1,9	-54,5
21 do 30 let	116	13,6	93	11,7	-19,8
31 do 40 let	184	21,6	175	22,1	-4,9
41 do 50 let	162	19,1	170	21,5	4,9
51 let in več	297	34,9	291	36,7	-2,0
neznano	1	0,1	2	0,3	100,0
Državljanstvo	850	100,0	792	100,0	-6,8
Slovenija	739	86,9	698	88,1	-5,5
države EU	49	5,8	59	7,4	20,4
druge države	62	7,3	35	4,4	-43,5
Celotna kriminaliteta	850	100,0	792	100,0	-6,8
splošna	811	95,4	727	91,8	-10,4
gospodarska	39	4,6	65	8,2	66,7
Organizirana	1	100,0	1	100,0	0
Mladoletniška	17	100,0	28	100,0	64,7
Pravne osebe	196	100,0	203	100,0	3,6

## Vrste kriminalitete

Vrsta kriminalitete	2009	2010	2011	2012	2013	Porast/upad 2012/2013 [v%]
Celotna	1.318	1.372	1.310	1.334	1.482	11,1
splošna	1.186	1.200	1.184	1.257	1.135	-9,7
gospodarska	132	172	126	77	347	-
Organizirana	22	19	42	1	26	-
Mladolletniška	51	46	37	27	39	44,4

## Delež posamezne vrste kriminalitete v celotni kriminaliteti

Vrsta kriminalitete	2009	2010	2011	2012	2013
Celotna	1.318	1.372	1.310	1.334	1.482
splošna [v %]	90,0	87,5	90,4	94,2	76,6
gospodarska [v %]	10,0	12,5	9,6	5,8	23,4
Organizirana [v %]	1,7	1,4	3,2	0,1	1,8
Mladolletniška [v %]	3,9	3,4	2,8	2,0	2,6

## Kazniva dejanja zoper življenje in telo

Vrsta kaznivega dejanja	Število kaznivih dejanj		Porast/ upad [v %]	Število preiskanih kaznivih dejanj		Delež preiskanih kaznivih dejanj [v %]	
	2012	2013		2012	2013	2012	2013
Uboj - skupaj	1	-	-	1	-	100,0	-
dokončan	-	-	-	-	-	-	-
poskus	1	-	-	1	-	100,0	-
Umor - skupaj	1	-	-	1	-	100,0	-
dokončan	-	-	-	-	-	...	-
poskus	1	-	-	1	-	100,0	-
Posebno huda telesna poškodba	-	1	-	-	1	...	100,0
Huda telesna poškodba	8	6	-25,0	8	6	100,0	100,0
Lahka telesna poškodba	25	32	28,0	23	29	92,0	90,6
Druga kazniva dejanja	1	-	-	1	-	100,0	-
<b>Skupaj</b>	<b>36</b>	<b>39</b>	<b>8,3</b>	<b>34</b>	<b>36</b>	<b>94,4</b>	<b>92,3</b>

## Kazniva dejanja zoper spolno nedotakljivost

Vrsta kaznivega dejanja	Število kaznivih dejanj		Porast/ upad [v %]	Število preiskanih kaznivih dejanj		Delež preiskanih kaznivih dejanj [v %]	
	2012	2013		2012	2013	2012	2013
Posilstvo - skupaj	3	1	-66,7	3	1	100,0	100,0
dokončano	2	-	-	2	-	100,0	-
poskus	1	1	0	1	1	100,0	100,0
Spolno nasilje	-	1	-	-	1	-	100,0
Kršitev spolne nedotakljivosti z zlorabo položaja	-	-	-	-	-	-	-
Spolni napad na osebo, mlajšo od 15 let	27	7	-74,1	27	7	100,0	100,0
Pridobivanje oseb, mlajših od 15 let, za spolne namene	-	-	-	-	-	-	-
Prikazovanje, izdelava, posest in posredovanje pornografskega gradiva	1	1	-	1	1	100,0	100,0
Druga kazniva dejanja	-	2	-	-	2	-	100,0
<b>Skupaj</b>	<b>31</b>	<b>12</b>	<b>-61,3</b>	<b>31</b>	<b>12</b>	<b>100,0</b>	<b>100,0</b>

## Kazniva dejanja zoper zakonsko zvezo, družino in otroke

Vrsta kaznivega dejanja	Število kaznivih dejanj		Porast/ upad [v %]
	2012	2013	
Odvzem mladoletne osebe	5	6	20,0
Nasilje v družini	23	24	4,3
Zanemarjanje mladoletne osebe in surovo ravnanje	12	8	-33,3
Neplačevanje preživnine	2	4	100,0
Druga kazniva dejanja	-	-	-
<b>Skupaj</b>	<b>42</b>	<b>42</b>	<b>0,0</b>

## Kazniva dejanja zoper premoženje\*

Vrsta kaznivega dejanja	Število kaznivih dejanj		Porast/ upad [v %]	Število preiskanih kaznivih dejanj		Delež preiskanih kaznivih dejanj [v %]	
	2012	2013		2012	2013	2012	2013
Poškodovanje tuje stvari	90	110	22,2	22	25	24,4	22,7
Tatvina - skupaj**	621	629	1,3	155	186	25,0	29,6
vlom	219	182	-16,9	45	41	20,5	22,5
drzna tatvina	15	28	86,7	5	15	33,3	53,6
tatvina motornega vozila	14	11	-21,4	1	5	7,1	45,5
druge tatvine	373	408	9,4	104	125	27,9	30,6
Rop	3	13	-	1	9	33,3	69,2
Roparska tatvina	-	-	-	-	-	-	-
Zatajitev	33	29	-12,1	19	12	57,6	41,4
Klasična goljufija	31	49	58,1	22	43	71,0	87,8
Požig	1	2	100,0	-	2	0	100,0
Druga kazniva dejanja	33	45	36,4	26	39	78,8	86,7
<b>Skupaj</b>	<b>812</b>	<b>877</b>	<b>8,0</b>	<b>245</b>	<b>316</b>	<b>30,2</b>	<b>36,0</b>

\* Kazniva dejanja zoper premoženje, brez istovrstnih kaznivih dejanj gospodarske kriminalitete.

\*\* Kazniva dejanja po 204. in 205. čl. kazenskega zakonika.

## Mladoletniška kriminaliteta

Vrsta kaznivega dejanja	Število kaznivih dejanj	
	2012	2013
Uboj	-	-
Umor	-	-
Lahka telesna poškodba	3	1
Huda telesna poškodba	-	-
Posilstvo	-	-
Spolno nasilje	-	-
Spolni napad na osebo, mlajšo od 15 let	1	-
Pridobivanje oseb, mlajših od 15 let, za spolne namene	-	-
Prikazovanje, izdelava, posest in posredovanje pornografskega gradiva	-	-
Neupravičena proizvodnja in promet s prepovedanimi drogami, nedovoljenimi snovmi v športu in predhodnimi sestavinami za izdelavo prepovedanih drog	2	3
Omogočanje uživanja prepovedanih drog ali nedovoljenih snovi v športu	3	-
Tatvina	7	8
Velika tatvina	2	8
Rop	-	-
Goljufija	-	1
Izsiljevanje	-	-
Druga kazniva dejanja	9	18
<b>Skupaj</b>	<b>27</b>	<b>39</b>

## Gospodarska kriminaliteta\*

Vrsta kaznivega dejanja	Število kaznivih dejanj		Porast/ upad [v %]	Škoda [v 1.000 EUR]		Porast/ upad [v %]
	2012	2013		2012	2013	
Goljufija	1	11	...	490,0	1946,0	297,1
Oderuštvo	-	-	-	-	-	-
Povzročitev stečaja z goljufijo ali nevestnim poslovanjem	1	1	0	8,0	8,0	-0,1
Goljufija na škodo Evropske unije	-	1	...	-	3,4	-
Uporaba ponarejenega negotovinskega plačilnega sredstva	4	4	0	12,0	0,3	-97,5
Poslovna goljufija	26	18	-30,8	1136,8	306,9	-73,0
Ponareditev ali uničenje poslovnih listin	3	72	...	0	233,3	-
Zloraba položaja ali zaupanja pri gospodarski dejavnosti	1	-	...	0	-	...
Poneverba in neupravičena uporaba tujega premoženja	2	8	300,0	0,5	21,5	...
Pranje denarja	3	10	233,3	4500,0	1902,1	-57,7
Zloraba negotovinskega plačilnega sredstva	-	-	-	-	-	-
Davčna zatajitev	1	37	...	988,6	2424,2	145,2
Druga kazniva dejanja	35	185	...	463,4	2410,0	...
<b>Skupaj</b>	<b>77</b>	<b>347</b>	<b>...</b>	<b>7599,4</b>	<b>9255,7</b>	<b>21,8</b>

\* S spremembo zakonodaje KZ-1b, ki je začela veljati 15. 5. 2012, sodi ponarejanje denarja [243. člen] v gospodarsko kriminaliteto. Všteto je k drugim kaznivim dejanjem gospodarske kriminalitete, zato primerjava podatkov za prvi polletji 2012 in 2013 ni mogoča.



*Kazniva dejanja, obravnavana na podlagi zakona o odgovornosti  
pravnih oseb za kazniva dejanja*

Podlaga	Število kaznivih dejanj		Porast/upad [v %]
	2012	2013	
Zakon o odgovornosti pravnih oseb [25. člen]	-	-	-

*Organizirana kriminaliteta*

Vrsta kaznivega dejanja	Število kaznivih dejanj	
	2012	2013
Uboj	-	-
Umor	1	-
Lahka telesna poškodba	-	-
Huda telesna poškodba	-	-
Prepovedano prehajanje meje ali ozemlja države	-	-
Ponarejanje denarja	-	-
Nedovoljena proizvodnja in promet orožja ali eksplozivov	-	-
Zloraba prostitucije	-	-
Nepravilna proizvodnja in promet s prepovedanimi drogami, nedovoljenimi snovmi v športu in predhodnimi sestavinami za izdelavo prepovedanih drog	-	23
Omogočanje uživanja prepovedanih drog ali nedovoljenih snovi v športu	-	2
Tatvina	-	-
Velika tatvina	-	-
Rop	-	1
Goljufija	-	-
Izsiljevanje	-	-
Druga kazniva dejanja	-	-
<b>Skupaj</b>	<b>1</b>	<b>26</b>

*Računalniška kriminaliteta*

Kazniva dejanja računalniške kriminalitete	Število kaznivih dejanj		Porast/ upad [v %]	Število ovadenih osumljencev		Porast/ upad [v %]
	2012	2013		2012	2013	
Zloraba osebnih podatkov	-	1	-	-	2	-
Zloraba informacijskega sistema	-	1	-	-	0	-
Kršitev materialnih avtorskih pravic na internetu	-	-	-	-	-	-
Napad na informacijski sistem	-	6	-	-	0	-
Izdelovanje in pridobivanje orožja ali pripomočkov za vdor ali napad na informacijski sistem	-	-	-	-	-	-
<b>Skupaj</b>	-	<b>8</b>	-	-	<b>2</b>	-

## Zloraba prepovedanih drog

Kazniva dejanja zlorabe prepovedanih drog	Število kaznivih dejanj		Porast/ upad [v %]	Število ovadenih osumljencev		Porast/ upad [v %]
	2012	2013		2012	2013	
Nepravilna proizvodnja in promet s prepovedanimi drogami, nedovoljenimi snovi v športu in predhodnimi sestavinami za izdelavo prepovedanih drog	48	31	-35,4	50	33	-34,0
Omogočanje uživanja prepovedanih drog ali nedovoljenih snovi v športu	8	6	-25,0	8	5	-37,5
<b>Skupaj</b>	<b>56</b>	<b>37</b>	<b>-33,9</b>	<b>58</b>	<b>38</b>	<b>-34,5</b>

## Kazniva dejanja, povezana z orožjem

Kazniva dejanja, povezana z orožjem	Število kaznivih dejanj		Porast/ upad [v %]	Število ovadenih osumljencev		Porast/ upad [v %]
	2012	2013		2012	2013	
Izdelovanje in pridobivanje orožja in pripomočkov, namenjenih za kaznivo dejanje	-	1	...	-	1	...
Nedovoljena proizvodnja in promet orožja ali eksploziva	2	-	...	1	-	...
<b>Skupaj</b>	<b>2</b>	<b>1</b>	<b>-50,0</b>	<b>1</b>	<b>1</b>	<b>0</b>

## Zloraba prostitucije in trgovine z ljudmi

Kazniva dejanja zlorabe prostitucije in trgovine z ljudmi	Število kaznivih dejanj		Porast/ upad [v %]	Število ovadenih osumljencev		Porast/ upad [v %]
	2012	2013		2012	2013	
Zloraba prostitucije	-	1	...	-	1	...
Spravljanje v suženjsko razmerje	-	-	-	-	-	-
Trgovina z ljudmi	-	-	-	-	-	-
<b>Skupaj</b>	<b>-</b>	<b>1</b>	<b>-</b>	<b>-</b>	<b>1</b>	<b>...</b>

## Korupcijska kazniva dejanja

Korupcijska kazniva dejanja	Število kaznivih dejanj		Porast/ upad [v %]	Število ovadenih osumljencev		Porast/ upad [v %]
	2012	2013		2012	2013	
Kršitev proste odločitve volivcev	-	-	-	-	-	-
Sprejemanje podkupnin pri volitvah	-	-	-	-	-	-
Nedovoljeno sprejemanje daril	-	-	-	-	-	-
Nedovoljeno dajanje daril	-	-	-	-	-	-
Jemanje podkupnine	-	-	-	-	-	-
Dajanje podkupnine	1	1	0	5	1	-80
Sprejemanje koristi za nezakonito posredovanje	-	-	-	-	-	-
Dajanje daril za nezakonito posredovanje	-	-	-	-	-	-
<b>Skupaj</b>	<b>1</b>	<b>1</b>	<b>0</b>	<b>5</b>	<b>1</b>	<b>-80</b>
Kazniva dejanja z elementi korupcije [vsaj ena kriminalistična označba 244K ali 261K]	1	-	-	1	-	-

## Oblike ogrožanja varnosti

Oblike ogrožanja varnosti	Število kaznivih dejanj		Porast/ upad [v %]	Število ovadenih osumljencev		Porast/ upad [v %]
	2012	2013		2012	2013	
Protipraven odvzem prostosti	1	1	0	4	1	-75,0
Ugrabitev	-	-	-	-	-	-
Grožnje	77	27	-64,9	77	27	-64,9
Izsiljevanje	13	7	-46,2	12	13	8,3
Povzročitev splošne nevarnosti	7	6	-14,3	6	4	-33,3
Samovoljnost	2	1	-50,0	2	1	-50,0
Ogrožanje oseb pod mednarodnim varstvom	-	-	-	-	-	-
Jemanje talcev	-	-	-	-	-	-
<b>Skupaj</b>	<b>100</b>	<b>42</b>	<b>-58,0</b>	<b>101</b>	<b>46</b>	<b>-54,5</b>

## Druge oblike sodobne kriminalitete

Druga kazniva dejanja sodobnih oblik kriminalitete	Število kaznivih dejanj		Porast/ upad [v %]	Število ovadenih osumljencev		Porast/ upad [v %]
	2012	2013		2012	2013	
Prepovedano prehajanje meje ali ozemlja države	3	-	...	6	-	...
Ponarejanje denarja*	74	117	58,1	13	4	-69,2
Tihotapstvo	-	-	-	-	-	-

\* S spremembo zakonodaje KZ-1b, ki je začela veljati 15. 5. 2012, sodi ponarejanje denarja v gospodarsko kriminaliteto, pred tem pa v splošno kriminaliteto. Zaradi primerjave je skupno število ponarejanja denarja prikazano v tej tabeli.

## Terorizem

Kazniva dejanja terorizma	Število kaznivih dejanj		Število ovadenih osumljencev	
	2012	2013	2012	2013
Terorizem	-	-	-	-
Financiranje terorizma	-	-	-	-
Ščuvanje in javno povečevanje terorizma	-	-	-	-
Novačenje in usposabljanje za terorizem	-	-	-	-
Ugrabitev zrakoplova ali plovila	-	-	-	-
Napad na varnost zračnega prometa	-	-	-	-
<b>Skupaj</b>	<b>-</b>	<b>-</b>	<b>-</b>	<b>-</b>

## Zasežene prepovedane droge

Vrsta prepovedane droge	Merska enota	Zasežene droge		Namišljen odkup	
		2012	2013	2012	2013
Amfetamin	g	373,3	14,0	-	-
	ml	-	.	-	-
	tbl	-	-	-	-
Benzodiazepini	g	-	-	-	-
	ml	-	21,5	-	-
	tbl	-	-	-	-
Ekstazi	g	-	1,0	-	-
	tbl	-	-	-	-
Heroin	g	261,7	58,7	-	-
	ml	-	-	-	-
Kokain	g	10,8	4,6	-	-
	ml	-	-	-	-
Konoplja - rastlina	g	-	-	-	-
	kos	-	1,0	-	-
Konoplja - rastlina [marihuana]	g	478,6	293,9	-	-
Konoplja - smola [hašiš]	g	2,5	0,6	-	-
Metadon	g	-	-	-	-
	ml	238,0	207,5	-	-
	tbl	-	-	-	-
Metamfetamin	g	-	-	-	-
	tbl	-	-	-	-

## Preiskovalna dejanja in drugi ukrepi pri preiskovanju kaznivih dejanj

Preiskovalna dejanja in drugi ukrepi pri preiskovanju	2012	2013	Porast/upad [v %]
Število ogledov kraja kaznivega dejanja	258	259	0,4
Število hišnih preiskav	27	25	-7,4
Število osebnih preiskav	5	7	40,0
Število zasegov predmetov	286	296	3,5
Število policijskih zaslišanj	9	9	0
Število pridobitev podatkov o prometu v elektronskem komunikacijskem omrežju	1	8	...
Število oseb, zoper katere je bilo odrejena pridobitev podatkov o prometu v elektronskem komunikacijskem omrežju	1	5	...

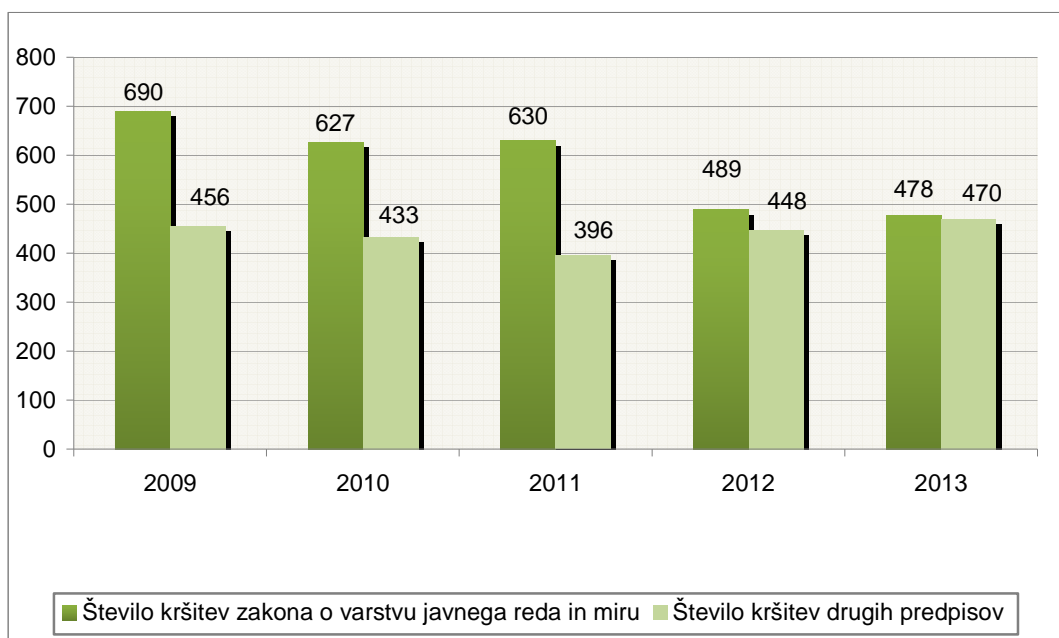
## VZDRŽEVANJE JAVNEGA REDA IN ZAGOTAVLJANJE SPLOŠNE VARNOSTI LJUDI IN PREMOŽENJA

### Kršitve predpisov o javnem redu

Število kršitev predpisov o javnem redu	2009	2010	2011	2012	2013
Število kršitev zakona o varstvu javnega reda in miru	690	627	630	489	478
Število kršitev drugih predpisov*	456	433	396	448	470
<b>Skupaj</b>	<b>1.146</b>	<b>1.060</b>	<b>1.026</b>	<b>937</b>	<b>948</b>

\* Kršitve zakonodaje s področja cestnega prometa niso vključene.

### Kršitve predpisov o javnem redu



## Kršitve predpisov o javnem redu po enotah

Enota	Število kršitev zakona o varstvu javnega reda in miru		Porast/upad [v %]	Število kršitev drugih predpisov*		Porast/upad [v %]	Skupaj		Porast/upad [v %]
	2012	2013		2012	2013		2012	2013	
PP Šempeter pri Gorici	65	60	-7,7	34	22	-35,3	99	82	-17,2
PP Ajdovščina	31	37	19,4	15	19	26,7	46	56	21,7
PP Bovec	20	47	135,0	19	26	36,8	39	73	87,2
PP Idrija	37	45	21,6	26	27	3,8	63	72	14,3
PP Nova Gorica	283	229	-19,1	150	151	0,7	433	380	-12,2
PP Tolmin	47	53	12,8	30	25	-16,7	77	78	1,3
PP za izravnalne ukrepe PU Nova Gorica	2	5	150,0	123	146	18,7	125	151	20,8
PPP Nova Gorica	3	-	-	3	4	33,3	6	4	-33,3
Sektor uniformirane policije	1	2	100,0	48	50	4,2	49	52	6,1
	<b>489</b>	<b>478</b>	<b>-2,2</b>	<b>448</b>	<b>470</b>	<b>4,9</b>	<b>937</b>	<b>948</b>	<b>1,2</b>

\* Kršitve zakonodaje s področja cestnega prometa niso vključene.

## Struktura kršiteljev predpisov o javnem redu

Struktura	Število kršiteljev	
	2012	2013
Spol		
moški	486	521
ženski	98	94
neznani*	237	217
Starost		
14 do 17 let	34	42
18 do 24 let	165	155
25 do 34 let	134	161
35 do 44 let	95	92
45 do 54 let	86	81
55 do 64 let	49	54
65 let in več	21	30
neznani*	237	217
Državljanstvo		
slovensko	431	476
EU	79	71
tretjih držav	74	68
neznani*	237	217
Pravne osebe	5	10

\* Zakon o prekrških [ZP-1] ne dovoljuje evidentiranja osebnih podatkov opozorjenih oseb.

## Kršitve zakona o varstvu javnega reda in miru

Kršitve	Število kršitev		Porast/upad [v %]
	2012	2013	
Izzivanje ali spodbujanje k pretepu [6/1 ZJRM-1]	96	86	-10,4
Udarjanje [6/2 ZJRM-1]	33	44	33,3
Pretepanje [6/3 ZJRM-1]	5	9	80,0
Nasilje v družini [6/4 ZJRM-1 v povezavi s 6/1, 6/2 in 6/3 ZJRM-1]	62	59	-4,8
Prepiranje, vpitje ali nedostojno vedenje [7/1 ZJRM-1]	129	111	-14,0
Nedostojno vedenje do uradne osebe [7/2 ZJRM-1]	39	31	-20,5
Motenje nočnega miru s hrupom [8/1 ZJRM-1]	33	32	-3,0
Povzročanje hrupa z akustičnimi aparati [8/2 ZJRM-1]	24	33	37,5
Vsiljivo ali žaljivo nadlegovanje z beračenjem na javnem kraju [9 ZJRM-1]	3	5	66,7
Prenočevanje na javnem kraju [10 ZJRM-1]	3	2	-33,3
Vandalizem [16 ZJRM-1]	2	3	50,0
Vzbujanje nestrpnosti [20 ZJRM-1]	-	1	...
Prepoved zadrževanja mlajšim od 16 let v gostinskih obratih in na prireditvah [21/5 ZJRM-1 v povezavi 21/2 ZJRM-1]	-	2	...
Neupoštevanje odredbe uradne osebe [22/1 ZJRM-1]	37	36	-2,7
Druge kršitve	23	24	4,3
<b>Skupaj</b>	<b>489</b>	<b>478</b>	<b>-2,2</b>

## Kraj kršitev zakona o varstvu javnega reda in miru

Kraj	Število kršitev		Porast/upad [v %]
	2012	2013	
Cesta, ulica, trg	134	128	-4,5
Stanovanje	107	113	5,6
Gostinski objekt	40	51	27,5
Javni shod, prireditev	15	9	-40,0
Drug kraj	193	177	-8,3
<b>Skupaj</b>	<b>489</b>	<b>478</b>	<b>-2,2</b>

## Kršitve drugih predpisov o javnem redu

Predpisi	Število kršitev		Porast/upad [v %]
	2012	2013	
Zakon o tujcih	98	108	10,2
Zakon o proizvodnji in prometu s prepovedanimi drogami	131	163	24,4
Zakon o prijavi prebivališča	78	56	-28,2
Zakon o osebni izkaznici	14	15	7,1
Zakon o nadzoru državne meje	-	-	-
Zakon o zaščiti živali	38	13	-65,8
Zakon o javnih zbiranjih	46	49	6,5
Zakon o orožju	14	4	-71,4
Zakon o omejevanju porabe alkohola	-	-	-
Zakon o zasebnem varovanju	17	25	47,1
Zakon o osebni imenu	2	-	...
Drugi predpisi	10	37	270,0
<b>Skupaj</b>	<b>448</b>	<b>470</b>	<b>4,9</b>

## Zaseženo orožje

Vrsta orožja	Merska enota	Zaseženo orožje*	
		2012	2013
Plinsko orožje	kos	-	-
Hladno orožje	kos	3	4
Lovsko orožje	kos	-	-
Zračno orožje	kos	-	1
Pištola	kos	-	1
Puška	kos	-	-
Drugo orožje	kos	-	-
Del orožja	kos	-	-
Bomba	kos	-	-
Ostro strelivo	kos	208	3
Lovsko strelivo	kos	-	-
Plinsko strelivo	kos	-	-
Manevrski naboj	kos	-	-
Eksplziv	g	-	48
Vžigalnik	kos	-	-
Vžigalna vrstica	m	-	-
Minsko-eksplozivno sredstvo	kos	-	-

\* Število zaseženih kosov orožja zaradi kaznivega dejanja ali prekrška.

## Dogodki, povezani z orožjem

	Število dogodkov	
	2012	2013
Pobude za uvedbo upravnega postopka za odvzem orožja	2	1
Poškodbe z orožjem	2	2

## Kršitve javnega reda in postopki policije po zakonu o prekrških

Postopki	Število kršitev zakona o varstvu javnega reda in miru		Število kršitev zakona o tujcih		Število kršitev zakona o nadzoru državne meje		Število kršitev drugih predpisov o javnem redu*		Skupaj		Porast/upad [v %]
	2012	2013	2012	2013	2012	2013	2012	2013	2012	2013	
Opozorilo	123	117	24	44	-	-	115	85	262	246	-6,1
Plačilni nalog**	78	121	63	52	-	-	40	50	181	223	23,2
Posebni plačilni nalog**	261	209	6	7	-	-	15	10	282	226	-19,9
Odločba v hitrem postopku	16	15	2	3	-	-	157	187	175	205	17,1
Obdolžilni predlog	11	16	3	2	-	-	23	30	37	48	29,7
Predlog drugemu prekrškovnemu organu	-	-	-	-	-	-	58	47	58	47	-19,0

\* Kršitve zakonodaje s področja cestnega prometa niso vključene.

\*\* S spremembami in dopolnitvami zakona o prekrških [ZP-1H], ki veljajo od 14. 6. 2013, se za prekrške, ki jih pooblaščen uradna oseba ugotovila na podlagi obvestil in dokazov, zbranih neposredno po kršitvi, na kraju, kjer je bil prekršek storjen ne izdaja več posebni plačilni nalog, ampak plačilni nalog [2. odstavek 57. člena ZP-1H], zato primerjava podatkov za prvi polletji 2012 in 2013 ni mogoča.



## Vložena pravna sredstva v hitrem postopku in predlogi za uklonilni zapor po zakonu o prekrških

Pravno sredstvo in predlog za uklonilni zapor	Število kršitev zakona o varstvu javnega reda in miru		Število kršitev zakona o tujcih		Število kršitev zakona o nadzoru državne meje		Število kršitev drugih predpisov o javnem redu*		Skupaj		Porast/upad [v %]
	2012	2013	2012	2013	2012	2013	2012	2013	2012	2013	
Zahteva za sodno varstvo zaradi izdanega plačilnega naloga**	4	8	-	3	-	-	1	5	5	16	220,0
Zahteva za sodno varstvo zaradi odločbe v hitrem postopku	4	10	2	-	-	-	7	18	13	28	115,4
Zahteva za sodno varstvo zaradi izdanega posebnega plačilnega naloga***	15	14	-	-	-	-	-	-	15	14	-6,7
Ugovor zaradi izdanega posebnega plačilnega naloga	17	46	2	-	-	-	-	-	19	46	142,1
Predlog za uklonilni zapor	14	10	4	1	-	-	64	63	82	74	-9,8

\* Kršitve zakonodaje s področja cestnega prometa niso vključene.

\*\* S spremembami in dopolnitvami zakona o prekrških [ZP-1H], ki veljajo od 14. 6. 2013, se tudi za kršitve, v katerih je bil pred tem izdan posebni plačilni nalog, izdaja plačilni nalog in zoper njega lahko kršitelj vloži zahtevo za sodno varstvo, zato primerjava podatkov za prvi polletji 2012 in 2013 ni mogoča.

\*\*\* S spremembo zakona o prekrških, ki se je začel uporabljati 13. 3. 2012, je bilo uvedeno novo pravno sredstvo, in sicer zahteva kršitelja za sodno varstvo zaradi izdanega posebnega plačilnega naloga, če je imel na kraju kršitve možnost izreči se o prekršku. S spremembami in dopolnitvami zakona o prekrških [ZP-1H], ki veljajo od 14. 6. 2013, se z ukinitvijo posebnih plačilnih nalogov ukinja tudi to pravo sredstvo, zato primerjava podatkov za prvi polletji 2012 in 2013 ni mogoča.

## Ukrepi policistov zaradi prekrškov

Vrsta ukrepa	2012	2013
Število pridržanih oseb*		
pridržane do 48 ur [43/2 čl. ZPol]**	11	4
pridržane do 24 ur [43/1 čl. ZPol]**	1	1
do 12 ur zaradi motenja ali ogrožanja javnega reda [prva alineja 64/1 ZNPPol]***	-	-
do 12 ur zaradi kršitve prepovedi približevanja [druga alineja 64/1 ZNPPol]***	-	-
do 12 ur zaradi kršitve prepovedi udeležbe na športnih prireditvah [tretja alineja 64/1 ZNPPol]***	-	-
do 48 ur zaradi izročitve oz. sprejema osebe od tujih varnostnih organom [četrta alineja 64/1 ZNPPol]***	-	1
pridržane s privedbo [110/2 čl. ZP-1]	-	-
pridržane do streznitve [109/2 čl. ZP-1]	30	21
pridržane zaradi vožnje pod vplivom alkohola ali odklonitve strokovnega pregleda [ZPrCP]	55	6
privedene na sodišče [110/1 čl. ZP-1]	1	1
Število opravljenih preiskav		
hišne	3	3
osebne	-	-
Število privedb z odredbo		
na sodišče	31	25
inšpekcijskim službam	1	6
upravnemu organu	5	1
drugim upravičencem	4	-
Število drugih ukrepov		
neuspešne hišne preiskave****	2	-
intervencije*****	423	425
prepoved približevanja določeni osebi, kraju oziroma območju	11	13
prepoved udeležbe na športnih prireditvah***	-	-

\* Število oseb, pridržanih zaradi prekrškov, ne glede na delovno področje [javni red, cestni promet idr.].

\*\* Zakon o policiji [ZPol] se je uporabljal do 3. 5. 2013, zato primerjava podatkov za prvi polletji 2012 in 2013 ni mogoča.

\*\*\* Zakon o nalogah in pooblastilih policije [ZNPPol] se uporablja od 4. 5. 2013.

\*\*\*\* Pri neuspešnih hišnih preiskavah predmeti prekrška niso bili najdeni, zato je bil predlog sodišču preklican.

\*\*\*\*\* Upoštewane so samo intervencije zaradi zaprosil za posredovanje.

## Nesreče in drugi dogodki

Vrsta dogodka	2012	2013
Število požarov	26	14
Število delovnih nesreč	12	8
Število samomorov	13	7
Število poskusov samomora	4	4
Število iskanj pogrešanih oseb	-	2
Število nesreč na smučiščih*	10	4
Število gorskih nesreč	2	1
Število nesreč v zračnem prostoru	4	4
Število primerov onesnaženja in ogrožanja okolja	1	-
Število nesreč in izrednih dogodkov v železniškem prometu	-	-
Število utopitev	-	-
Število nesreč na vodah	-	2

\* Po določbah zakona o varnosti na smučiščih je upravljavec smučišča dolžan obveščati policijo samo o tistih dogodkih, v katerih so bili udeleženci hudo telesno poškodovani ali so umrli. Vključene so tudi nesreče na smučiščih z lahкими telesnimi poškodbami, o katerih je bila obveščena policija.

## Pomoč policije drugim upravičencem

Upravičenci	Število pomoči	
	2012	2013
Zdravstvene ustanove	4	24
Sodišča	-	-
Inšpekcijske službe	-	-
Centri za socialno delo	-	1
Drugi upravičenci	4	-
<b>Skupaj</b>	<b>8</b>	<b>25</b>

## Množične kršitve javnega reda

	Število množičnih kršitev	
	2012	2013
<b>Skupaj</b>	<b>1</b>	<b>0</b>

## Sodelovanje policije pri varovanju javnih zbiranj

	Število	
	2012	2013
Javni shodi	-	8
Javne prireditve	226	185
<b>Skupaj</b>	<b>226</b>	<b>193</b>

## ZAGOTAVLJANJE VARNOSTI CESTNEGA PROMETA

Kršitve, ugotovljene pri nadzoru cestnega prometa po enotah

Enota	Predpis	Zakon o pravih cestnega prometa	Zakon o voznikih	Zakon o motornih vozilih	Zakon o cestah	Zakon o delovnem času in obveznih počitkih mobilnih delavcev ter o zapisovalni opremi v cestnih prevozih	Zakon o javnih cestah	Zakon o prevozu nevarnega blaga	Zakon o prevozih v cestnem prometu	Zakon o obveznih zavarovanjih v prometu	Skupaj
PP ŠEMPETER PRI GORICI	2012	172	2	12	2	-	-	-	-	-	188
	2013	382	5	15	1	-	-	-	-	-	403
	porast/upad [v %]	122,1	150,0	25,0	-50,0	-	-	-	-	-	114,4
PP AJDOVŠČINA	2012	351	10	17	2	-	-	-	-	2	382
	2013	404	19	35	6	4	1	-	1	6	476
	porast/upad [v %]	15,1	90,0	105,9	200,0	-	-	-	-	200,0	24,6
PP BOVEC	2012	292	10	6	-	-	-	-	-	-	308
	2013	266	8	20	3	-	-	-	-	-	297
	porast/upad [v %]	-8,9	-20,0	233,3	-	-	-	-	-	-	-3,6
PP IDRİJA	2012	223	1	9	1	1	-	-	-	-	235
	2013	255	2	16	-	-	-	-	-	-	273
	porast/upad [v %]	14,3	100,0	77,8	-	-	-	-	-	-	16,2
PP NOVA GORICA	2012	547	24	26	1	4	-	-	2	2	607
	2013	924	37	65	1	16	-	-	1	3	1.047
	porast/upad [v %]	68,9	54,2	150,0	0	300,0	-	-	-50,0	50,0	72,5
PP TOLMIN	2012	353	3	28	-	3	-	-	-	1	388
	2013	395	4	37	-	-	-	-	-	-	436
	porast/upad [v %]	11,9	33,3	32,1	-	-	-	-	-	-	12,4
PP ZA IZRAVNALNE UKREPE PU NOVA GORICA	2012	54	5	17	10	-	17	-	-	1	104
	2013	33	5	3	12	-	13	-	-	1	67
	porast/upad [v %]	-38,9	0	-82,4	20,0	-	-23,5	-	-	0	-35,6
PPP NOVA GORICA	2012	1.467	45	250	125	18	4	-	3	7	1.919
	2013	2.013	31	170	161	18	5	-	-	5	2.403
	porast/upad [v %]	37,2	-31,1	-32,0	28,8	0	25,0	-	-	-28,6	25,2
Skupaj	2012	3.459	100	365	141	26	21	-	5	13	4.131
	2013	4.672	111	361	184	38	19	-	2	15	5.402
	porast/upad [v %]	35,1	11,0	-1,1	30,5	46,2	-9,5	-	-60,0	15,4	30,8

## Kršitve prometne zakonodaje in postopki policije po zakonu o prekrških

Postopek	Število kršitev		Porast/upad [v %]
	2012	2013	
Opozorilo	820	956	16,6
Plačilni nalog*	2.527	3.628	43,6
Posebni plačilni nalog*	444	417	-6,1
Izdaja odločbe v hitrem postopku	33	74	124,2
Obdolžilni predlog	260	277	6,5
Predlog drugemu prekrškovnemu organu	16	13	-18,8

\* S spremembami in dopolnitvami zakona o prekrških [ZP-1H], ki veljajo od 14. 6. 2013, se tudi za prekrške, ki jih je pooblaščen uradna oseba ugotovila na podlagi obvestil in dokazov, zbranih neposredno po kršitvi, na kraju, kjer je bil prekršek storjen, izdaja plačilni nalog [2. odstavek 57. člena ZP-1H] in ne več posebni plačilni nalog, zato primerjava podatkov za prvi polletji 2012 in 2013 ni mogoča.

## Vložena pravna sredstva v hitrem postopku in predlogi za uklonilni zapor po zakonu o prekrških

Postopek	Število kršitev		Porast/upad [v %]
	2012	2013	
Zahteva za sodno varstvo zaradi izdanega plačilnega naloga	48	58	20,8
Zahteva za sodno varstvo zaradi odločbe v hitrem postopku	11	19	72,7
Zahteva za sodno varstvo zaradi izdanega posebnega plačilnega naloga*	13	8	-38,5
Ugovor zaradi izdanega posebnega plačilnega naloga	13	25	92,3
Predlog za uklonilni zapor	8	6	-25,0

\* S spremembo zakona o prekrških, ki se je začel uporabljati 13. 3. 2012, je bilo uvedeno novo pravno sredstvo, in sicer zahteva kršitelja za sodno varstvo zaradi izdanega posebnega plačilnega naloga, če je imel na kraju kršitve možnost izreči se o prekršku. S spremembami in dopolnitvami zakona o prekrških [ZP-1H], ki velja od 14. 6. 2013, pa se je ukinilo izdajanje posebnih plačilnih nalogov, posledično se zato ukinja tudi zahteva za sodno varstvo zaradi posebnega plačilnega naloga. Primerjava podatkov za prvi polletji 2012 in 2013 zato ni možna.

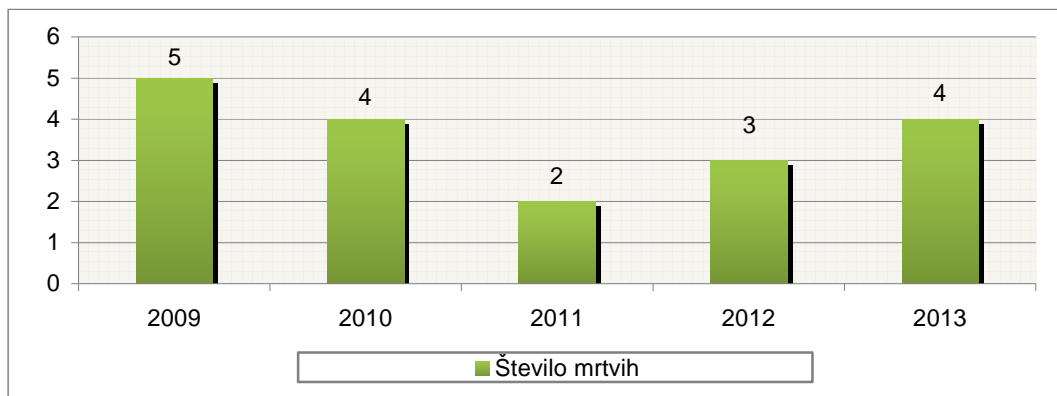
## Najpogostejši ukrepi policistov pri nadzoru cestnega prometa

Vrsta ukrepa	2012	2013	Porast/upad [v %]
Število odrejenih alkotestov	3.983	6.062	52,2
pozitiven	188	326	73,4
negativen	3.785	5.722	51,2
odklonjen	8	12	50,0
Število odrejenih etilometrov	-	1	...
pozitiven	-	1	...
negativen	-	-	-
odklonjen	-	-	-
Število odrejenih strokovnih pregledov zaradi alkohola	53	49	-7,5
pozitiven	19	17	-10,5
negativen	23	17	-26,1
odklonjen	3	6	100,0
Število odrejenih strokovnih pregledov zaradi prepovedanih drog	23	15	-34,8
pozitiven	3	6	100,0
negativen	8	2	-75,0
odklonjen	2	-	...
Število pridržanj	55	6	-89,1
po ZPrCP**	55	6	-89,1
po ZP-1	-	-	-
Število začasnih odvzemov vozniških dovoljenj	109	181	66,1
Število zasegov motornih vozil	39	3	-92,3
po ZPrCP	37	2	-94,6
po ZP-1	2	1	-50,0
po ZKP	-	-	-
Število privedb na oddelke za prekrške na okrajnih sodiščih	-	-	-

## Prometne nesreče in posledice

Leto	Prometne nesreče				Posledice		
	število vseh nesreč	število nesreč s smrtnim izidom	število nesreč s telesnimi poškod.	število nesreč z mater. škodo	število mrtvih	število hudo telesno poškod.	število lahko telesno poškod.
2009	536	4	178	354	5	47	179
2010	429	3	137	289	4	16	151
2011	409	2	146	261	2	25	149
2012	478	3	143	332	3	32	150
2013	467	4	134	329	4	17	142
<b>Porast/upad 2012/2013 [v %]</b>	<b>-2,3</b>	<b>33,3</b>	<b>-6,3</b>	<b>-0,9</b>	<b>33,3</b>	<b>-46,9</b>	<b>-5,3</b>

*Mrtvi v prometnih nesrečah*



*Prometne nesreče in posledice na območju policijskih enot*

Območje	Leto	Prometne nesreče				Posledice		
		število vseh nesreč	število nesreč s smrtnim izidom	število nesreč s telesnimi poškod.	število nesreč z mater. škodo	število mrtvih	število hudo telesno poškod.	število lahko telesno poškod.
PP ŠEMPETER PRI GORICI	2012	61	1	25	35	1	4	29
	2013	78	-	30	48	-	7	27
PP AJDOVŠČINA	2012	66	-	26	40	-	2	30
	2013	82	1	23	58	1	4	27
PP BOVEC	2012	21	-	5	16	-	1	5
	2013	17	-	5	12	-	2	4
PP IDRİJA	2012	42	-	14	28	-	4	16
	2013	39	-	13	26	-	-	17
PP NOVA GORICA	2012	249	2	60	187	2	19	57
	2013	216	1	47	168	1	2	50
PP TOLMIN	2012	39	-	13	26	-	2	13
	2013	35	2	16	17	2	2	17
<b>Skupaj</b>	<b>2012</b>	<b>478</b>	<b>3</b>	<b>143</b>	<b>332</b>	<b>3</b>	<b>32</b>	<b>150</b>
	<b>2013</b>	<b>467</b>	<b>4</b>	<b>134</b>	<b>329</b>	<b>4</b>	<b>17</b>	<b>142</b>

## Alkoholizirani povzročitelji prometnih nesreč in povprečna stopnja alkoholiziranosti

Nesreče	Število vseh povzročiteljev		Število alkoholiziranih povzročiteljev		Delež alkoholiziranih povzročiteljev [v %]		Povprečna stopnja alkohola [g/kg]	
	2012	2013	2012	2013	2012	2013	2012	2013
Smrtne	3	4	-	2	0	50,0	-	1,59
S telesno poškodbo	138	129	23	13	16,7	10,1	1,64	1,48
Z materialno škodo	231	227	15	22	6,5	9,7	1,53	1,43
<b>Skupaj</b>	<b>372</b>	<b>360</b>	<b>38</b>	<b>37</b>	<b>10,2</b>	<b>10,3</b>	<b>1,60</b>	<b>1,46</b>

## Posledice prometnih nesreč glede na vrsto ceste

Vrsta ceste	Število mrtvih		Število hudo telesno poškodovanih		Število lahko telesno poškodovanih	
	2012	2013	2012	2013	2012	2013
Avtocesta	-	-	-	-	-	-
Hitra cesta	-	-	-	-	4	9
Glavna cesta	1	1	7	3	38	34
Regionalna cesta	2	1	15	6	51	45
Lokalna cesta	-	1	2	2	19	14
Naselje z uličnim sistemom	-	1	8	4	32	29
Naselje brez uličnega sistema	-	-	-	2	6	11
Turistična cesta	-	-	-	-	-	-
<b>Skupaj</b>	<b>3</b>	<b>4</b>	<b>32</b>	<b>17</b>	<b>150</b>	<b>142</b>

## Posledice prometnih nesreč glede na vzrok

Vzrok	Število mrtvih		Število hudo telesno poškodovanih		Število lahko telesno poškodovanih	
	2012	2013	2012	2013	2012	2013
Neprilagojena hitrost	2	4	14	3	42	53
Nepravilna stran/smer	-	-	7	4	30	16
Neupoštevanje prednosti	1	-	1	4	20	33
Nepravilno prehitevanje	-	-	2	-	7	6
Nepravilni premiki z vozilom	-	-	2	1	10	2
Neustrezna varnostna razdalja	-	-	-	-	20	15
Nepravilno ravnanje pešcev	-	-	2	2	7	3



## Posledice prometnih nesreč glede na vrsto udeležencev

Udeleženci	Število mrtvih		Število hudo telesno poškodovanih		Število lahko telesno poškodovanih		Število udeležencev brez poškodb		Skupaj	
	2012	2013	2012	2013	2012	2013	2012	2013	2012	2013
Vozniki osebnih avtomobilov	1	1	8	3	72	59	484	488	565	551
Potniki	1	-	4	1	32	33	2	1	39	35
Pešci	-	1	4	4	13	10	-	-	17	15
Vozniki motornih koles	1	2	7	4	9	18	8	7	25	31
Kolesarji	-	-	8	3	12	16	7	5	27	24
Drugi udeleženci	-	-	1	2	12	6	116	98	129	106
<b>Skupaj</b>	<b>3</b>	<b>4</b>	<b>32</b>	<b>17</b>	<b>150</b>	<b>142</b>	<b>617</b>	<b>599</b>	<b>802</b>	<b>762</b>

## Prometne nesreče s pobegom

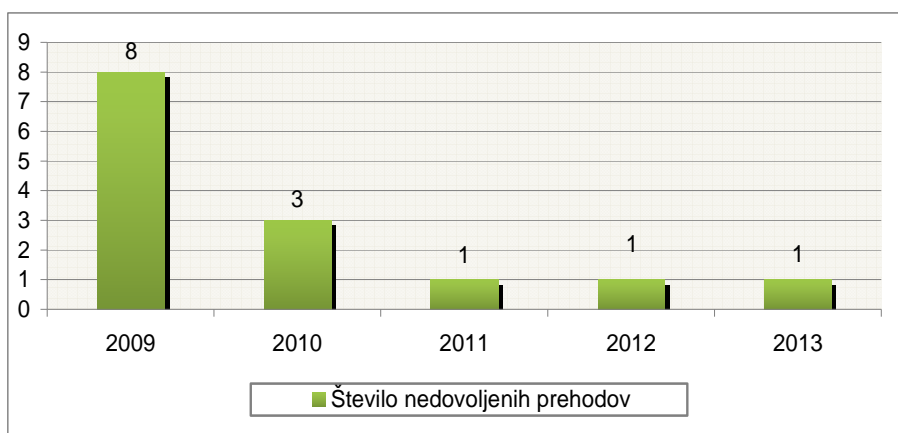
	Število nesreč		Porast/upad [v %]
	2012	2013	
Vse prometne nesreče s pobegom	40	57	42,5
Prometne nesreče z mrtvimi in telesno poškodovanimi	3	3	0
Neraziskane nesreče z mrtvimi in telesno poškodovanimi	3	3	0

## NADZOR DRŽAVNE MEJE IN IZVAJANJE PREDPISOV O TUJCIH

### Kršitve zakona o tujcih in zakona o nadzoru državne meje

Predpisi	Število kršitev		Porast/upad [v %]
	2012	2013	
Zakon o tujcih	98	108	10,2
Zakon o nadzoru državne meje	-	-	-
<b>Skupaj</b>	<b>98</b>	<b>108</b>	<b>10,2</b>

### Nedovoljeni prehodi čez državno mejo



### Državljanstvo obravnavanih oseb zaradi nedovoljenega prehoda čez državno mejo

Državljanstvo	Število oseb	
	2012	2013
<b>ALBANIJA</b>	-	1
<b>Druge države</b>	1	-
<b>Skupaj</b>	<b>1</b>	<b>1</b>

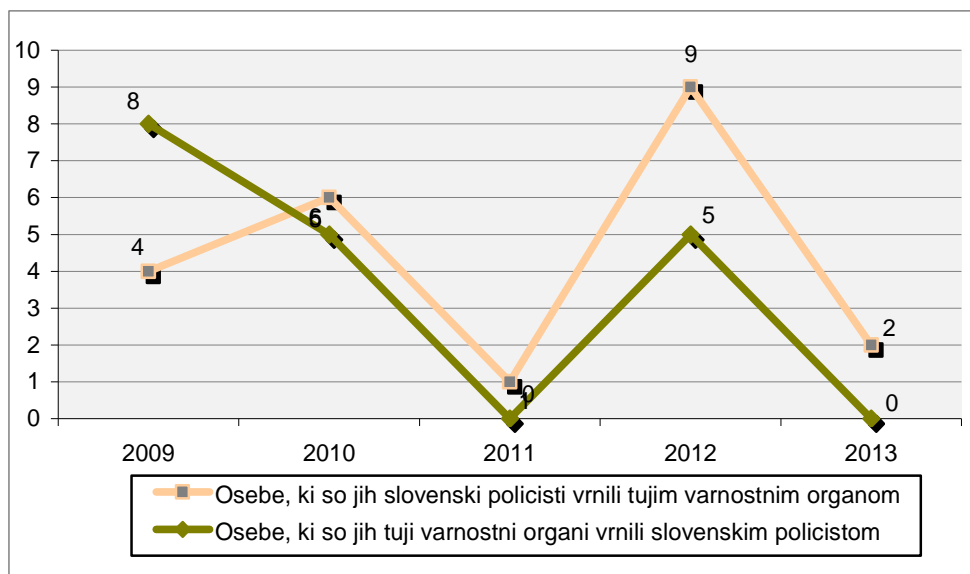
### Državljanstvo obravnavanih oseb zaradi nedovoljenega prebivanja

Državljanstvo	Število oseb	
	2012	2013
UKRAJINA	2	2
BOSNA IN HERCEGOVINA	1	2
SRBIJA	3	2
BRAZILIJA	-	2
MAKEDONIJA	1	1
HRVAŠKA	-	1
MAROKO	-	1
Druge države	1	-
<b>Skupaj</b>	<b>8</b>	<b>11</b>

*Državljanstvo obravnavanih oseb zaradi nedovoljenega vstopa v Slovenijo na notranji meji*

Državljanstvo	Število oseb	
	2012	2013
KITAJSKA	19	12
PAKISTAN	5	4
KOSOVO	3	2
UKRAJINA	1	2
ŠRI LANKA	-	2
SRBIJA	2	1
ALBANIJA	1	1
AFGANISTAN	2	1
BOSNA IN HERCEGOVINA	1	1
SLOKOKOŠČENA OBALA	-	1
Druge države	10	5
<b>Skupaj</b>	<b>44</b>	<b>32</b>

*Vrnjene oziroma sprejete osebe na podlagi mednarodnih sporazumov*



*Vrnjene oziroma sprejete osebe na podlagi mednarodnih sporazumov, glede na državno mejo*

Država	Število oseb, ki so jih tuji varnostni organi vrnili slovenskim policistom		Število oseb, ki so jih slovenski policisti vrnili tujim varnostnim organom	
	2012	2013	2012	2013
Italija	5	0	4	2
Avstrija	-	-	-	-
Hrvaška	0	-	0	-
Madžarska	0	0	5	0
Letališče	-	-	-	-
<b>Skupaj</b>	<b>5</b>	<b>0</b>	<b>9</b>	<b>2</b>

*Državljanstvo oseb, katerim so bile izdane odločbe o prostovoljni vrnitvi*

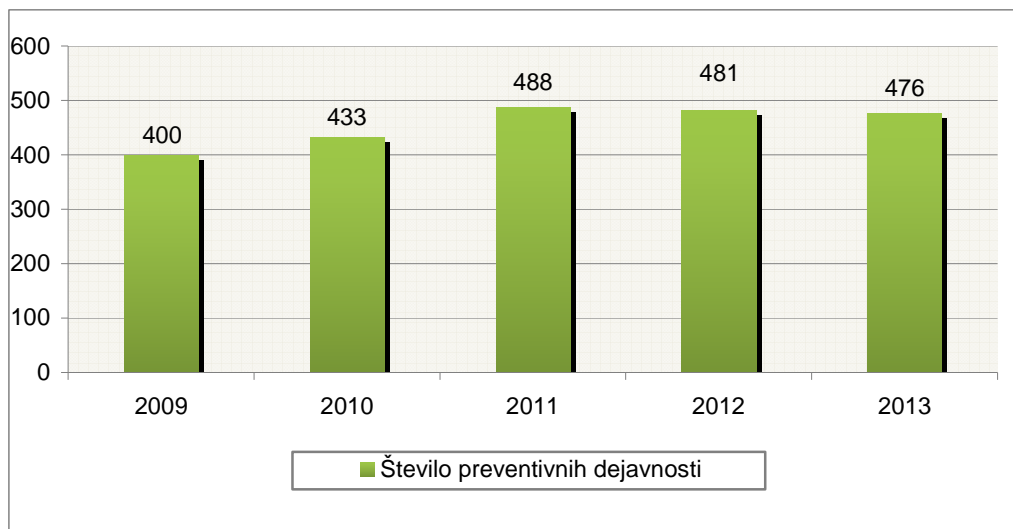
Državljanstvo	Število izdanih odločb o prostovoljni vrnitvi	
	2012	2013
BOSNA IN HERCEGOVINA	-	3
MAKEDONIJA	-	3
SRBIJA	-	2
HRVAŠKA	-	1
KOSOVO	-	1
BRAZILIJA	-	1
Druge države	-	1
<b>Skupaj</b>	-	<b>12</b>

*Državljanstvo oseb, katerim so bile izdane odločbe o vrnitvi*

Državljanstvo	Število izdanih odločb o vrnitvi	
	2012	2013
HRVAŠKA	-	1
MAKEDONIJA	-	1
<b>Skupaj</b>	-	<b>2</b>

## POLICIJSKO DELO V SKUPNOSTI

### Preventivne dejavnosti



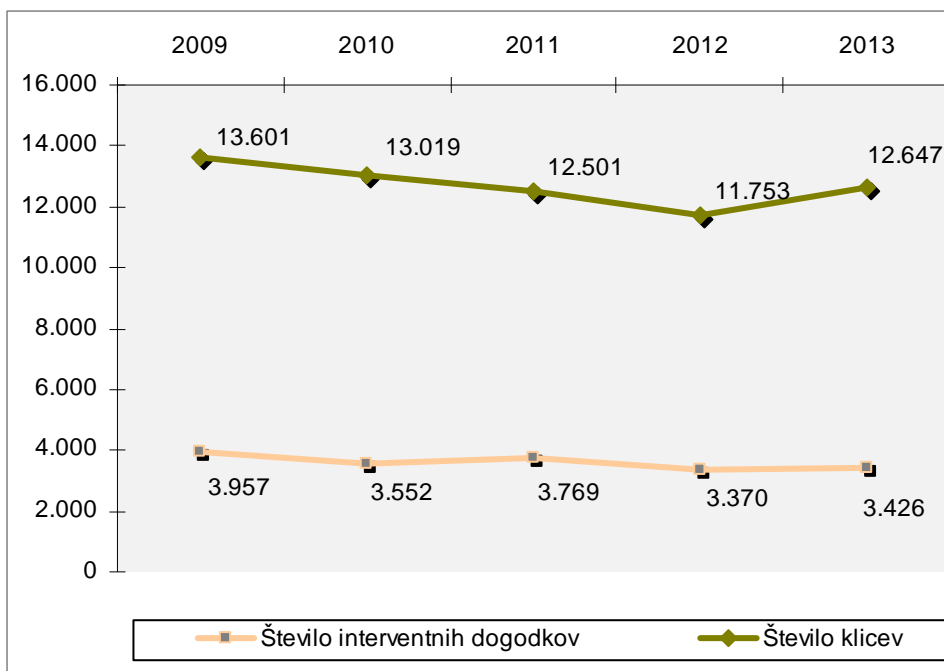
### Metode preventivnega dela po področjih\*

Metode preventivnega dela	Kriminaliteta		Javni red in mir		Cestni promet		Državna meja in tujci	
	2012	2013	2012	2013	2012	2013	2012	2013
Delo v policijski pisarni	-	-	-	1	-	-	-	-
Delo v posvetovalnih telesih	1	-	-	1	3	1	-	-
Izobraževanje otrok in odraslih	4	10	5	8	50	49	-	-
Neformalno druženje in povezovanje	5	4	18	7	1	3	3	3
Svetovanje in opozarjanje	74	95	67	70	58	49	-	-
Sodelovanje pri delu drugih subjektov	1	-	10	-	3	6	-	-
Projekt Policist Leon	26	32	26	23	19	31	-	-
Projekt Ne pozabite na varnost	4	4	-	-	1	1	-	-
Projekt Otrok policist za en dan	-	-	-	-	-	1	-	-
Projekt Varno na poti v šolo in domov	-	-	-	-	10	7	-	-
Projekt Zberi pogum in povej	-	-	2	4	-	-	-	-
Drugi preventivni projekti	18	-	4	2	32	15	-	-
Ostale aktivnosti	-	-	1	3	4	4	-	-
<b>Skupaj</b>	<b>133</b>	<b>145</b>	<b>133</b>	<b>119</b>	<b>181</b>	<b>167</b>	<b>3</b>	<b>3</b>

\* Ena preventivna aktivnost lahko zajema več delovnih področij, zato se število ne ujema z dejanskim skupnim številom aktivnosti.

## OPERATIVNO-KOMUNIKACIJSKA DEJAVNOST

### Interventni klici na številko 113



### Klici na interventno številko 113 in interventni dogodki

Enota	Število klicev		Število interventnih dogodkov	
	2012	2013	2012	2013
<b>Skupaj PU</b>	<b>11753</b>	<b>12647</b>	<b>3370</b>	<b>3426</b>
<b>Delež [v %]</b>	<b>100,0</b>	<b>100,0</b>	<b>28,7</b>	<b>27,1</b>

### Povprečni reakcijski časi v policijski upravi

Enota	Vsi interventni dogodki [mm:ss]		Nujni interventni dogodki [mm:ss]	
	2012	2013	2012	2013
<b>PU Nova Gorica</b>	<b>17:54</b>	<b>20:06</b>	<b>12:22</b>	<b>12:42</b>

**FORENZIČNA IN KRIMINALISTIČNOTEHNIČNA DEJAVNOST***Zaprosila za preiskave na oddelkih za kriminalistično tehniko\**

Predmet preiskav	Število zadev		Porast/upad [v %]
	2012	2013	
Sledi obuval	21	15	-28,57
Sledi papilarnih črt	14	8	-42,86
Prepovedane droge	139	191	37,41
Požari, eksplozije	1	4	300,00
Barve, laki	1	-	...
Sumljivi dokumenti	1	6	500,00
Rokopis	-	1	...
Orožje	8	0	-100,00
Sled orodja	2	0	-100,00
Žarnice	-	-	0,00
Steklo	-	-	0,00
Ključavnice	14	14	0,00
Smodniški plini	2	-	...
DNK	34	31	-8,82
Vlakna in lasje	3	6	100,00
Past	-	-	-
Ekologija	-	-	-
Lomna površina	1	1	...
Rekonstrukcija	-	-	-
Število identificiranih sledi	33	22	-33,33

\* Podatki se v prvem polletju 2012 niso prikazovali, zato primerjava podatkov za prvi polletji 2012 in 2013 ni mogoča.

*Druga strokovna opravila pri preiskovanju kaznivih dejanj*

Število drugih strokovnih opravil	2012	2013	Porast/upad [v %]
Število poligrafskih preiskav	-	-	-
Število fotorobotov	-	-	-
Število zavarovanj elektronskih naprav in preiskav elektronskih naprav	1	-	...
Število prepoznav oseb na fotografijah	20	18	-10,0

## Kriminalističnotehnična opravila

Število posameznih kriminalističnotehničnih opravil	2012	2013	Porast/upad [v %]
Število ogledov krajev kaznivih dejanj in drugih dogodkov	292	288	-1,4
Število ogledov krajev kaznivih dejanj in drugih dogodkov, pri katerih so sodelovali kriminalistični tehniki	102	110	7,8
število ogledov krajev kaznivih dejanj, ki so jih obravnavale enote kriminalistične policije	6	16	166,7
število ogledov krajev drugih dogodkov, ki so jih obravnavale enote kriminalistične policije	15	10	-33,3
število ogledov krajev kaznivih dejanj in drugih dogodkov, ki so jih obravnavale policijske postaje	81	84	3,7
Število oseb, ki so jih fotografirali	31	42	35,5
Število oseb, ki so jim bili odvzeti prstni odtisi	38	33	-13,2
Število odvzetih brisov ustne sluznice	35	34	-2,9



**NADZORNA DEJAVNOST***Nadzori nad delom delavcev*

PU	Število nadzorov nad delom delavcev
<b>Skupaj</b>	<b>1</b>

*Splošni, strokovni in ponovni nadzori*

PU	Število splošnih nadzorov nad delom PP	Število strokovnih nadzorov nad delom PP	Število ponovnih nadzorov nad delom PP
<b>Skupaj</b>	<b>1</b>	<b>13</b>	<b>2</b>

*Strokovni in ponovni nadzori nad delom policijskih enot po delovnih področjih*

Delovno področje	Število nadzorov nad delom PP		Skupaj
	strokovni	ponovni	
Odkrivanje in preiskovanje kriminalitete	1	-	<b>1</b>
Vzdrževanje javnega reda, zagotavljanje splošne varnosti ljudi in premoženja	9	-	<b>9</b>
Zagotavljanje varnosti cestnega prometa	2	2	<b>4</b>
Varovanje državne meje in izvajanje predpisov o tujcih	-	-	-
Varovanje oseb in objektov	-	-	-
Preventivna dejavnost	-	-	-
Operativno obveščanje in poročanje	-	-	-
Kriminalistična tehnika	-	-	-
Pooblastila	-	-	-
Upravno poslovanje	-	-	-
Informacijsko telekomunikacijski sistem policije	-	-	-
Analitska dejavnost	-	-	-
Organizacijske zadeve	-	-	-
Kadrovske zadeve	-	-	-
Izobraževanje, izpopolnjevanje in usposabljanje	-	-	-
Finančno-materialno poslovanje	-	-	-
Mednarodno sodelovanje	-	-	-
Informiranje in obveščanje javnosti	-	-	-
Pritožbe, notranje preiskave in pomoč policistom	-	-	-
Priprave na izredna stanja in vojno	-	-	-
Nadzori in strokovna pomoč	1	-	<b>1</b>
Prekrškovni postopki	-	-	-
<b>Skupaj</b>	<b>13</b>	<b>2</b>	<b>15</b>

## SPREMLJANJE IZVAJANJA POLICIJSKIH POBLASTIL IN OGROŽANJA POLICISTOV

*Osebe, katerih identiteto je ugotavljala policija*

Zakonska podlaga*	Število oseb		Porast/upad [v %]
	2012	2013	
Zakon o policiji	1.589	1.429	-10,1
Zakon o nalogah in pooblastilih policije	-	-	-

*Do 3. 5. 2013 so policisti ugotavljali identiteto na podlagi 35. člena zakona o policiji, od 4. 5. 2013 pa jo ugotavljajo na podlagi 40. člena zakona o nalogah in pooblastilih policije.*

*Izravnalni ukrepi*

	2012	2013	Porast/upad [v %]
Število oseb	29	10	-65,5
Število postopkov, v katerih so bili izvedeni izravnalni ukrepi	27	11	-59,3

*Osebe, privedene na sodišče zaradi postopka o kaznivem dejanju ali prekršku*

	Število oseb		Porast/upad [v %]
	2012	2013	
Osumljenci kaznivih dejanj	-	2	...
Storilci prekrškov	1	1	...
<b>Skupaj</b>	1	3	...

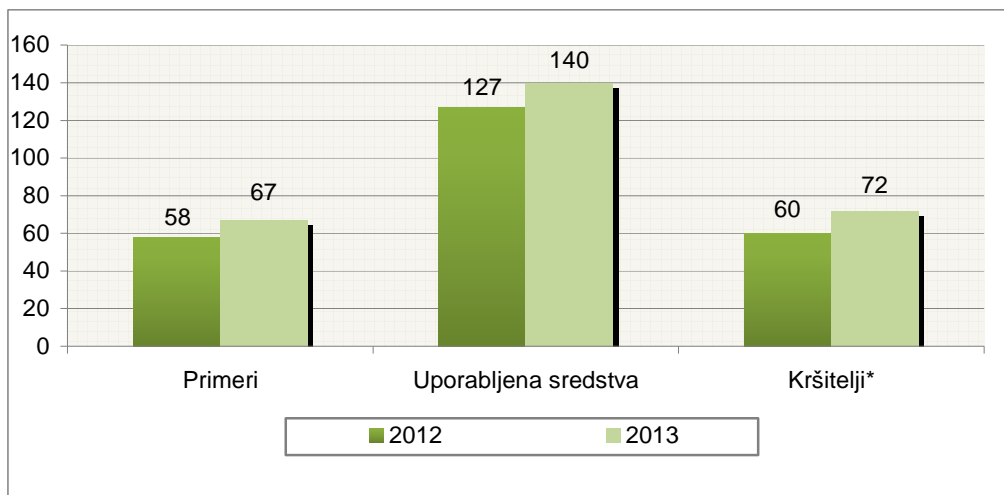
Pridržane in zadržane osebe

Čas pridržanja ali zadržanja in zakonska podlaga	Število oseb		Porast/upad [v %]
	2012	2013	
do 24 ur [43/1 ZPol]*	1	1	...
do 48 ur [43/2 ZPol]*	11	4	-63,6
do 12 ur zaradi motenja ali ogrožanja javnega reda [prva alineja 64/1 ZNPPol]**	-	-	-
do 12 ur zaradi kršitve prepovedi približevanja [druga alineja 64/1 ZNPPol]**	-	-	-
do 12 ur zaradi kršitve prepovedi udeležbe na športnih prireditvah [tretja alineja 64/1 ZNPPol]**	-	-	-
do 48 ur zaradi izročitve oz. sprejema osebe od tujih varnostnih organov [četrta alineja 64/1 ZNPPol]**	-	1	...
do 12 ur [109/2 ZP-1]	30	21	-30,0
do 12 ur [110/2 ZP-1]	-	-	-
od 6 do 12 ur [24. čl. ZPrCP]	55	6	-89,1
do 48 ur [32.čl. ZNDM]	-	-	-
do 6 ur [157/2 čl. ZKP]	12	21	75,0
do 48 ur [157/2 čl. ZKP]	21	15	-28,6
<b>Skupaj</b>	<b>130</b>	<b>69</b>	<b>-46,9</b>

\* Zakon o policiji [ZPol] se je uporabljal do 3. 5. 2013, zato primerjava podatkov za prvi polletji 2012 in 2013 ni mogoča.

\*\* Zakon o nalogah in pooblastilih policije [ZNPPol] se uporablja od 4. 5. 2013.

Uporaba prisilnih sredstev



\* Osebe, zoper katere so bila uporabljena prisilna sredstva.

## Uporaba prisilnih sredstev in opozorilnega strela

Vrsta prisilnega sredstva	2012	2013
Sredstva za vklepanje in vezanje	51	56
Telesna sila	76	84
Plinski razpršilec	-	-
Palica	-	-
Službeni pes	-	-
Sred. za prisilno ustavljanje prevoznih sredstev	-	-
Konjenica	-	-
Posebna motorna vozila	-	-
Vodni curek	-	-
Plinska sredstva in druga z zakonom določena sredstva za pasivizacijo	-	-
Strelno orožje	-	-
Opozorilni strel	-	-
<b>Skupaj</b>	<b>127</b>	<b>140</b>

## Uporaba posameznih vrst prisilnih sredstev in opozorilnega strela po enotah

	SV*	TS	PR	PAL	SP	PUV	KON	PMV	VC	PS	SO	OS	Skupaj
PP ŠEMPETER													
PRI GORICI	1	3	-	-	-	-	-	-	-	-	-	-	4
PP													
AJDOVŠČINA	5	4	-	-	-	-	-	-	-	-	-	-	9
PP BOVEC	2	7	-	-	-	-	-	-	-	-	-	-	9
PP IDRIJA	6	4	-	-	-	-	-	-	-	-	-	-	10
PP NOVA													
GORICA	18	30	-	-	-	-	-	-	-	-	-	-	48
PP TOLMIN	4	16	-	-	-	-	-	-	-	-	-	-	20
PP IU PU													
NOVA GORICA	11	-	-	-	-	-	-	-	-	-	-	-	11
PPP NOVA													
GORICA	4	3	-	-	-	-	-	-	-	-	-	-	7
SUP PU.NOVA													
GORICA	4	13	-	-	-	-	-	-	-	-	-	-	17
SKP N.GORICA	1	4	-	-	-	-	-	-	-	-	-	-	5
Skupaj	56	84	-	-	-	-	-	-	-	-	-	-	140

\* SV - sredstva za vklepanje in vezanje, TS – telesna sila, PR - plinski razpršilec, PAL - palica, SP - službeni pes, PUV - prisilno ustavljanje prevoznih sredstev, KON - konjenica, PMV – posebna motorna vozila, VC – vodni curek, PS – plinska sredstva in druga z zakonom določena sredstva za pasivizacijo, SO - strelno orožje, OS - opozorilni strel.

## Posledice uporabe prisilnih sredstev pri policistih in kršiteljih

	Število policistov		Število kršiteljev*	
	2012	2013	2012	2013
Vidni zunanji znaki**	3	1	8	11
Lahka telesna poškodba	1	2	0	1
Huda telesna poškodba	-	-	-	-
Posebno huda telesna poškodba	-	-	-	-
Smrt	-	-	-	-
<b>Skupaj</b>	<b>4</b>	<b>3</b>	<b>8</b>	<b>12</b>

\* Osebe, zoper katere so policisti uporabili prisilna sredstva.

\*\* Praska, odrgnina ali druga manjša površinska poškodba.

*Grožnje policistom*

Stopnja ogroženosti	Število groženj	
	2012	2013
Nizka	3	2
Srednja	-	-
Visoka	-	-
<b>Skupaj</b>	<b>3</b>	<b>2</b>

*Napadi na policiste*

	2012	2013	Porast/upad [v %]
Število kaznivih dejanj [299, 300, 301 in 302 čl. KZ]	4	8	100,0
Število napadenih policistov	7	11	57,1

## REŠEVANJE PRITOŽB

## Pritožbe zoper policiste

	2012	2013	Porast/upad [v %]
Število sprejetih pritožb	8	4	-50,0
nerešene pritožbe	1	1	...
rešene pritožbe	7	3	-57,1
Število pritožb, ki jih je obravnaval vodja organizacijske enote	5	2	-60,0
uspešno zaključen postopek	4	-	...
neuspešno zaključen postopek	1	2	100,0
delež neuspešno zaključenih [v %]	20,0	100,0	...
ravnanje, skladno s predpisi	4	2	-50,0
ravnanje, neskladno s predpisi	1	-	...
delež ravnanj, neskladnih s predpisi [v %]	20,0	0	...
ni ocene	-	-	-
Število zavrženih pritožb	-	-	-
Število pritožb s predčasno zaključenim postopkom	2	1	-50,0
Število pritožb, obravnavanih na seji senata	1	2	...
neuspešno zaključen postopek pri vodji organizacijske enote	1	2	...
sum storitve kaznivega dejanja	-	-	-
utemeljene	-	-	-
neutemeljene	1	2	100,0
delež utemeljenih [v %]	-	-	-
ni ocene	-	-	-

## Pritožbe zoper policiste po delovnih področjih\*

	Kriminaliteta		Javni red in mir		Cestni promet		Državna meja in tujci		Drugi dogodki	
	2012	2013	2012	2013	2012	2013	2012	2013	2012	2013
Število sprejetih pritožb	2	-	3	2	7	1	-	-	-	1
nerešene pritožbe	1	-	-	-	-	-	-	-	-	-
rešene pritožbe	1	-	3	2	7	1	-	-	-	1
Število pritožb, ki jih je obravnaval vodja organizacijske enote	-	-	3	1	6	1	-	-	-	-
ravnanje, skladno s predpisi	-	-	3	1	5	1	-	-	-	-
ravnanje, neskladno s predpisi	-	-	-	-	1	-	-	-	-	-
delež ravnanj, neskladnih s predpisi [v %]	-	-	0	0	16,7	0	-	-	-	-
Ni ocene	-	-	-	-	-	-	-	-	-	-
Število zavrženih pritožb	-	-	-	-	-	-	-	-	-	-
Število pritožb s predčasno zaključenim postopkom	1	-	-	1	1	-	-	-	-	-
Število pritožb, obravnavanih na seji senata	-	-	-	1	2	1	-	-	-	-
utemeljene	-	-	-	-	-	-	-	-	-	-
neutemeljene	-	-	-	1	2	1	-	-	-	-
delež utemeljenih [v %]	-	-	-	0	0	0	-	-	-	-
Ni ocene	-	-	-	-	-	-	-	-	-	-

\* Ker se lahko posamezna pritožba nanaša na več delovnih področij, je seštevek števila pritožb po delovnih področjih praviloma večji od števila obravnavanih pritožb.

## Pritožbeni razlogi\*

	Uporaba pooblastil		Uporaba prisilnih sredstev		Drugi razlogi		Skupaj	
	2012	2013	2012	2013	2012	2013	2012	2013
Število pritožb, ki jih je obravnaval vodja organizacijske enote	5	2	1	-	8	2	14	4
ravnanje, skladno s predpisi	4	2	1	-	6	2	11	4
ravnanje, neskladno s predpisi	1	-	-	-	2	-	3	-
delež ravnanj, neskladnih s predpisi [v %]	20,0	0	0	-	25,0	0	21,4	0
Ni ocene	-	-	-	-	-	-	-	-
Število pritožb, obravnavanih na seji senata	1	2	-	-	2	2	3	4
utemeljene	-	-	-	-	-	-	-	-
neutemeljene	1	2	-	-	2	2	3	4
delež utemeljenih [v %]	-	-	-	-	-	-	-	-
Ni ocene	-	-	-	-	-	-	-	-

\* Ker lahko posamezna pritožba vsebuje več pritožbenih razlogov, je število pritožbenih razlogov praviloma večje od števila obravnavanih pritožb.

## Posledice pritožbenih postopkov

	2012	2013
Opozorilo in pogovor	1	1
Obdolžilni predlog	-	-
Poročilo, poslano posebnemu oddelku specializiranega državnega tožilstva na podlagi tretjega odstavka 147. člena zakona o kazenskem postopku	-	-
Odstop zadeve posebnemu oddelku specializiranega državnega tožilstva na podlagi 158. a člena zakona o kazenskem postopku	-	-
Operativna obdelava	-	-
Pridržanje po 157. členu zakonu o kazenskem postopku	-	-
Pridržanje po zakonu o prekrških	-	-
Zasebna tožba	-	-
Predlog za uvedbo disciplinskega postopka	-	-
Začasna odstranitev z dela	-	-
Izredna odpoved pogodbe o zaposlitvi	-	-
Opozorilo pred redno odpovedjo pogodbe	-	-
Vložena zahteva za ugotavljanje odškodninske odgovornosti	-	-
<b>Skupaj</b>	<b>1</b>	<b>1</b>



## NOTRANJE PREISKAVE

*Prijavljena in odkrita kazniva dejanja uradnih oseb policije, odstopljena v obravnavo posebnemu oddelku specializiranega državnega tožilstva, in osumljene uradne osebe po enotah*

Enota	Število prijavljenih in odkritih kaznivih dejanj		Število osumljenih uradnih oseb	
	2012	2013	2012	2013
PP Ajdovščina	1	-	1	-
PPP Nova Gorica	1	-	1	-
PP Nova Gorica	-	1	-	1
<b>Skupaj</b>	<b>2</b>	<b>1</b>	<b>2</b>	<b>1</b>

**KADROVSKE IN ORGANIZACIJSKE ZADEVE***Sistemizirana in zasedena delovna mesta*

	Sistemizirana delovna mesta				Zasedena delovna mesta			
	uniform. policisti	neuniform. policisti	delavci brez statusa policista	skupaj	uniform. policisti	neuniform. policisti	delavci brez statusa policista	Skupaj
2009	250	59	80	<b>389</b>	218	49	77	<b>344</b>
2010	253	59	80	<b>392</b>	216	51	76	<b>343</b>
2011	251	61	80	<b>392</b>	214	52	76	<b>342</b>
2012	247	60	76	<b>383</b>	201	51	68	<b>320</b>
2013	247	61	76	<b>384</b>	199	50	67	<b>316</b>

*Sistemizirana in zasedena delovna mesta po enotah*

Enota	Število sistemiziranih delovnih mest				Število zasedenih delovnih mest			
	uniform. policisti	neuniform. policisti	delavci brez statusa policista	skupaj	uniform. policisti	neuniform. policisti	delavci brez statusa policista	skupaj
Vodstvo PU	1	2	1	4	1	1	1	3
SD PU		4	2	6		3	2	5
SUP PU	17		1	18	17		1	18
SKP PU		33	3	36		27	3	30
OKC PU	2	16	2	20	2	15	1	18
SOP PU		6	29	35		4	26	30
<b>Skupaj PU</b>	<b>20</b>	<b>61</b>	<b>38</b>	<b>119</b>	<b>20</b>	<b>50</b>	<b>34</b>	<b>104</b>
PPP N. GORICA	29		7	36	19		7	26
PP AJDOVŠČINA	26		4	30	19		3	22
PP IDRIJA	26		4	30	21		4	25
PP N. GORICA	46		9	55	38		7	45
PP TOLMIN	24		4	28	19		3	22
PP BOVEC	23		4	27	17		3	20
PPIU N. GORICA	30		3	33	27		3	30
PP ŠEMPETER PRI GORICI	23		3	26	19		3	22
<b>Skupaj PP</b>	<b>227</b>		<b>38</b>	<b>265</b>	<b>179</b>		<b>33</b>	<b>212</b>
<b>Skupaj</b>	<b>247</b>	<b>61</b>	<b>76</b>	<b>384</b>	<b>199</b>	<b>50</b>	<b>67</b>	<b>316</b>

*Disciplinski ukrepi po enotah*

	PPP NOVA GORICA	PU	Skupaj
Uvedeni disciplinski postopki	-	-	-
dokončne odločitve	-	-	-
opomin	-	-	-
denarna kazen – lažja	-	-	-
denarna kazen – težja	-	-	-
ustavitev postopka	-	-	-
Opozorila pred redno odpovedjo	-	-	-
Izredna odpoved	1	-	1
Redna odpoved	-	-	-

## FINANČNO-MATERIALNE ZADEVE

## Prevozna sredstva

	Število vozil	
	2012	2013
Število najetih belo-modrih vozil	14	14
Število najetih osebnih civilnih patroljnih vozil	-	-
Število najetih terenskih vozil za UVZ GPU	-	-
Število najetih vozil za enoto na sklic	-	-
Število najetih terenskih vozil	-	-
Število najetih intervencijskih vozil	7	6
Število prevoznih sredstev v lasti policije	90	88
<b>Skupaj</b>	<b>111</b>	<b>108</b>

## Povprečna starost prevoznih sredstev

Povprečna starost	2012 [v letih]	2013 [v letih]	Kriterij izločitve [v letih]
Vseh prevoznih sredstev	8,1	8,54	-
intervencijskih vozil	5,25	4,83	-
motornih koles	8	9	-
osebni civilni vozil	8,45	6,81	-
osebni patroljni vozil	6,79	7,45	-
terenskih vozil	13,93	14,35	-
dostavnih in tovornih vozil	5,4	6,4	-

## ODNOSI Z JAVNOSTMI

### *Delo na področju odnosov z javnostmi*

	2012	2013	Porast/upad [v %]
Število tiskovnih konferenc, kratkih sestankov in foto terminov	-	1	...
Število sporočil, obvestil in informacij za javnost	129	164	27,1
Število pisnih in ustnih odgovorov na vprašanja novinarjev	209	214	2,3
Število pisnih in ustnih odgovorov na vprašanja državljanov	41	20	- 51,2
Število demantijev na prispevke v medijih	1	1	...

## DEJAVNOST SPECIALIZIRANIH POLICIJSKIH ENOT

### *Dejavnosti enot na sklic*

Enota	2012						2013					
	število sklicev za naloge na območju iste PU			število sklicev za naloge na območju druge PU			število sklicev za naloge na območju iste PU			število sklicev za naloge na območju druge PU		
	PPE I	PPE II	PPE III	PPE I	PPE II	PPE III	PPE I	PPE II	PPE III	PPE I	PPE II	PPE III
<b>PU NOVA GORICA</b>	<b>1</b>	<b>1</b>	<b>6</b>	<b>2</b>	<b>-</b>	<b>-</b>	<b>-</b>	<b>1</b>	<b>16</b>	<b>4</b>	<b>-</b>	<b>-</b>

*Policisti v mednarodnih civilnih misijah, uradniki za zvezo, sekundirani uradniki  
in policijski atašeji*

		Država/Kraj	Število policistov	
			2012	2013
Policisti v MCM	European Union Police Mission in Bosnia and Herzegovina [EUPM]	Bosna in Hercegovina	-	-
	Organization for Security and Cooperation in Europe [OSCE] Mission to Serbia	Srbija	-	-
	European Union Rule of Law Mission in Kosovo [EULEX ]	Kosovo	-	-
	European Union Monitoring Mission [EUMM]	Gruzija	-	-
	European Union Coordinating Office for Palestinian Police Support [EU POLL COPPS]	Palestina	-	-
	<b>Skupaj</b>		-	-
Uradniki za zvezo	Europol	Nizozemska/Den Haag	-	-
	Selec*	Romunija/Bukarešta	-	-
	<b>Skupaj</b>		-	-
Sekundirani uradniki	Interpol	Francija/Lyon	-	-
	Evropska komisija	Belgija/Bruselj	-	-
	Frontex	Poljska/Varšava	-	-
	posebni predstavnik EU za BiH [EUSR BiH]	BiH/Sarajevo	-	-
	Ženevski center za demokratični nadzor nad oboroženimi silami [DCAF], Inštitut DCAF Ljubljana	Slovenija/Ljubljana	-	-
	<b>Skupaj</b>		-	-
Policijski atašeji	Veleposlaništvo RS v Beogradu	Srbija	-	-
	Veleposlaništvo RS v Podgorici	Črna gora	-	-
	Veleposlaništvo RS v Rimu	Italija	-	-
	Veleposlaništvo RS v Zagrebu	Hrvaška	-	-
	<b>Skupaj</b>		-	-

\* V SELEC [nekdanji SECI Center] v Bukarešti je napoten predstavnik carine; gre za skupnega uradnika carine in policije, pri čemer slednja plača polovico članarine, ostale stroške krije ministrstvo za finance, kamor sodi carina.