

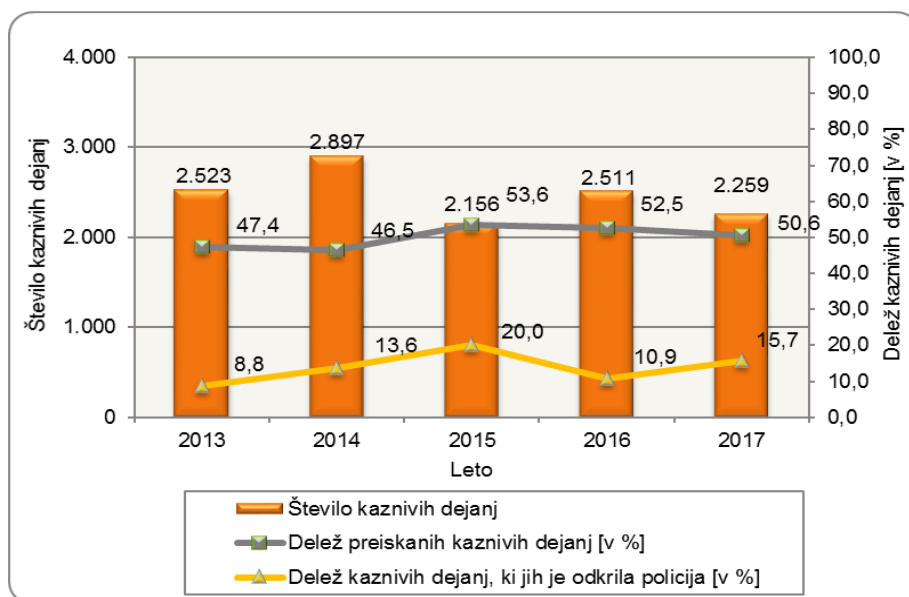
## Statistična priloga

## ODKRIVANJE IN PREISKOVANJE KRIMINALITETE

*Kazniva dejanja, za katera je policija vložila kazensko ovadbo ali poročilo v dopolnitev kazenske ovadbe*

	2013	2014	2015	2016	2017
Število kaznivih dejanj	2.523	2.897	2.156	2.511	2.259
Število preiskanih kaznivih dejanj	1.195	1.348	1.155	1.318	1.144
Delež preiskanih kaznivih dejanj [v %]	47,4	46,5	53,6	52,5	50,6
Število kaznivih dejanj, ki jih je odkrila policija	222	394	432	273	355
Delež kaznivih dejanj, ki jih je odkrila policija [v %]	8,8	13,6	20,0	10,9	15,7

*Število kaznivih dejanj ter deleži preiskanih kaznivih dejanj in kaznivih dejanj, ki jih je odkrila policija*



## Kazniva dejanja iz prejšnjih let\*

Vrsta kriminalitete	Število kaznivih dejanj	Število preiskanih kaznivih dejanj	Škoda [v 1.000 EUR]
Celotna	511	443	58,7
splošna	332	278	53,3
gospodarska	179	165	5,4
Organizirana	95	95	0
Mladoletniška	0	0	0
Korupcijska kazniva dejanja	4	3	0
tipična	3	3	0
z elementi korupcije	1	0	0

\*Kazniva dejanja, statistično prikazana v prejšnjih obdobjih, katerih preiskovanje se je nadaljevalo v 2017.

## Kazniva dejanja po enotah

Enota	Število kaznivih dejanj		Porast/upad [v %]	Število preiskanih kaznivih dejanj		Delež preiskanih kaznivih dejanj [v %]		Število kaznivih dejanj, ki jih je odkrila policija		Delež kaznivih dejanj, ki jih je odkrila policija [v %]	
	2016	2017		2016	2017	2016	2017	2016	2017	2016	2017
PP Ajdovščina	410	305	-25,6	257	140	62,7	45,9	11	26	2,7	8,5
PP Bovec	92	141	53,3	30	52	32,6	36,9	3	10	3,3	7,1
PP Idrija	169	182	7,7	101	101	59,8	55,5	33	41	19,5	22,5
PP Nova Gorica	1.313	1.219	-7,2	481	521	36,6	42,7	72	62	5,5	5,1
PP Tolmin	110	120	9,1	45	49	40,9	40,8	6	12	5,5	10,0
PPIU Nova Gorica	78	33	-57,7	77	32	98,7	97,0	8	18	10,3	54,5
PPP Nova Gorica	5	8	...	5	8	100,0	100,0	4	6	80,0	75,0
SKP PU Nova Gorica	334	251	-24,9	322	241	96,4	96,0	136	180	40,7	71,7
<b>Skupaj</b>	<b>2.511</b>	<b>2.259</b>	<b>-10,0</b>	<b>1.318</b>	<b>1.144</b>	<b>52,5</b>	<b>50,6</b>	<b>273</b>	<b>355</b>	<b>10,9</b>	<b>15,7</b>

## Posledice kaznivih dejanj

Posledice	2013	2014	2015	2016	2017
Število mrtvih	6	4	5	8	0
Število hudo poškodovanih	12	13	10	14	8
Število lahko poškodovanih	90	90	59	52	39
Škoda [v 1.000 EUR]	30.862	10.582	8.596	11.340	5.698
gospodarska kriminaliteta [v 1.000 EUR]	27.647	6.825	5.056	7.850	3.042
delež škode gospodarske kriminalitete [v %]	89,6	64,5	58,8	69,2	53,4

## Kazniva dejanja brez pravne podlage za pregon

Vrsta kriminalitete	2013	2014	2015	2016	2017	Porast/upad 2016/2017 [v %]
Celotna	244	450	330	333	316	-5,1
- splošna	208	354	255	270	249	-7,8
- gospodarska	36	96	75	63	67	6,3
Organizirana	0	1	2	0	0	...
Mladoletniška	2	3	2	4	2	...

## Zaključni dokumenti obravnavanih kaznivih dejanj

Vrsta zaključnega dokumenta	2016	2017	Porast/upad [v %]
Število kazenskih ovadb	1.238	1.198	-3,2
Število poročil o dopolnitvi kazenske ovadbe (148/9 ZKP)	581	567	-2,4
Število poročil o dejanjih brez pravne podlage za pregon (148/10 ZKP)	338	317	-6,2
Število kazenskih ovadb - skrajšan postopek*	656	1.015	54,7

\* Zaradi uveljavitve novele ZKP-L, ki je začela veljati sredi junija 2013, policija državnemu tožilstvu pošlje ovadbo namesto poročil po desetem odstavku 148. člena ZKP za kazniva dejanja, za katera se storilec preganja na predlog in je oškodovanec oziroma upravičenec po ovadbi umaknil predlog za pregon.

\*\* Gre za kazenske ovadbe zoper neznane storilce »bagatelnih« kaznivih dejanj, in sicer:

- tatvine po drugem odstavku 204. člena KZ-1, če višina vrednosti ukradene stvari ne presega 200 evrov,
- zatajitev po drugem in petem odstavku 208. člena KZ-1, ko vrednost zatajene stvari ne presega 200 evrov,
- goljufija po petem odstavku 211. člena KZ-1, ko povzročena premoženjska škoda ne presega 200 evrov in
- poškodovanje tuje stvari po prvem odstavku 220. člena KZ-1, ko je povzročena škoda do 500 evrov,

ter kazenske ovadbe zoper neznanega storilca za kazniva dejanja, za katera je kot glavna kazen predpisana denarna kazen ali kazen zapora do treh let.

*Kazniva dejanja, ki se preganjajo na predlog, vendar so oškodovanci od njega odstopili*

Vrsta kaznivega dejanja	Število kaznivih dejanj		Porast/upad [v %]
	2016*	2017	
Lahka telesna poškodba	23	22	-4,3
Ogrožanje z nevarnim orodjem pri pretepu ali prepiru	0	2	...
Prisiljenje	0	0	...
Grožnja	12	5	...
Neupravičena osebna preiskava	0	0	...
Neupravičeno prisluškovanje in zvočno snemanje	0	0	...
Neupravičeno slikovno snemanje	2	0	...
Kršitev tajnosti občil	0	0	...
Kršitev nedotakljivosti stanovanja	12	10	...
Zloraba osebnih podatkov	1	1	...
Kršitev moralnih avtorskih pravic	0	0	...
Razžalitev	0	0	...
Obrekovanje	0	0	...
Žaljiva obdolžitev	0	0	...
Opravljanje	0	0	...
Očitanje kaznivega dejanja z namenom zaničevanja	0	0	...
Javna objava kaznivega dejanja zoper čast in dobro ime	0	0	...
Posilstvo	0	0	...
Spolno nasilje	0	0	...
Tatvina	302	228	-24,5
Zatajitev	18	22	22,2
Goljufija	12	11	-8,4
Prikrivanje	0	1	...
Poškodovanje tuje stvari	211	187	-11,4
Oškodovanje tujih pravic	0	0	...
Zloraba negotovinskega plačilnega sredstva	0	2	...
Pomoč storilcu po storitvi kaznivega dejanja	0	0	...
Samovoljnost	0	0	...
<b>Skupaj</b>	<b>593</b>	<b>491</b>	<b>-17,2</b>

#### Struktura ovadenih oseb

Struktura	2016		2017		Porast/upad [v %]
	število oseb	delež [v %]	število oseb	delež [v %]	
<b>Skupaj</b>	<b>686</b>	<b>100,0</b>	<b>594</b>	<b>100,0</b>	<b>-13,4</b>
Spol					
moški	550	80,2	498	83,8	-9,5
ženski	136	19,8	96	16,2	-29,4
Starost					
<b>Skupaj</b>	<b>686</b>	<b>100,0</b>	<b>594</b>	<b>100,0</b>	<b>-13,4</b>

0 do 17 let	29	4,2	15	2,5	-48,3
18 do 20 let	25	3,6	25	4,2	0,0
21 do 30 let	115	16,8	98	16,5	-14,8
31 do 40 let	177	25,8	171	28,8	-3,4
41 do 50 let	160	23,3	130	21,9	-18,8
51 let in več	180	26,2	155	26,1	-13,9
Državljanstvo					
<b>Skupaj</b>	<b>686</b>	<b>100,0</b>	<b>594</b>	<b>100,0</b>	<b>-13,4</b>
Slovenija	560	81,6	460	77,4	-17,9
države EU	77	11,2	75	12,6	-2,6
druge države	49	7,1	59	9,9	20,4
Celotna kriminaliteta					
<b>Skupaj</b>	<b>686</b>	<b>100,0</b>	<b>594</b>	<b>100,0</b>	<b>-13,4</b>
splošna	572	83,4	525	88,4	-8,2
gospodarska	114	16,6	69	11,6	-39,5
Organizirana	35	5,1	6	1,0	...
Mladoletniška	31	4,5	17	2,9	-45,2
Pravne osebe	29	100,0	23	100,0	-20,7

Struktura oškodovanih oseb

Struktura	2016		2017		Porast/upad [v %]
	število oseb	delež [v %]	število oseb	delež [v %]	
<b>Skupaj</b>	<b>1.477</b>	<b>100,0</b>	<b>1.349</b>	<b>100,0</b>	<b>-8,7</b>
Spol					
moški	912	61,7	744	55,2	-18,4
ženski	565	38,3	605	44,8	7,1
<b>Skupaj</b>	<b>1.477</b>	<b>100,0</b>	<b>1.349</b>	<b>100,0</b>	<b>-8,7</b>
0 do 17 let	67	4,5	68	5,0	1,5
18 do 20 let	48	3,2	41	3,0	...
21 do 30 let	230	15,6	168	12,5	-27,0
31 do 40 let	283	19,2	274	20,3	-3,2
41 do 50 let	305	20,6	296	21,9	-3,0
51 let in več	544	36,8	502	37,2	-7,7
Državljanstvo					
<b>Skupaj</b>	<b>1.477</b>	<b>100,0</b>	<b>1.349</b>	<b>100,0</b>	<b>-8,7</b>
Slovenija	1.279	86,6	1.152	85,4	-9,9
države EU	141	9,5	129	9,6	-8,5
druge države	57	3,9	68	5,0	19,3
Celotna kriminaliteta					
<b>Skupaj</b>	<b>1.477</b>	<b>100,0</b>	<b>1.349</b>	<b>100,0</b>	<b>-8,7</b>
splošna	1.210	81,9	1.166	86,4	-3,6
gospodarska	267	18,1	183	13,6	-31,5
Organizirana	2	0,1	2	0,1	...
Mladoletniška	31	2,1	8	0,6	...
Pravne osebe	272	100,0	303	100,0	11,4

Kazniva dejanja, obravnavana na podlagi zakona o odgovornosti pravnih oseb za kazniva dejanja

Podlaga	Število kaznivih dejanj		Porast/upad [v %]
	2016	2017	
Zakon o odgovornosti pravnih oseb [25. člen]	72	30	-58,3

## Vrste kriminalitete\*

Vrsta kriminalitete	2013	2014	2015	2016	2017	Porast/upad 2016/2017 [v%]
Celotna	2.523	2.897	2.156	2.511	2.259	-10,0
Splošna	2.092	2.424	1.650	1.859	1.848	-0,6
gospodarska	431	473	506	652	411	-36,9
Organizirana	40	46	77	100	153	53,0
Mladoletniška	98	42	31	95	18	...

\* Zaradi spremenjene klasifikacije kaznivih dejanj splošne in gospodarske kriminalitete se podatki nekoliko razlikujejo od podatkov, prikazanih v prejšnjih poročilih o delu policije.

## Delež posamezne vrste kriminalitete v celotni kriminaliteti

Vrsta kriminalitete	2013	2014	2015	2016	2017
Celotna	2.523	2.897	2.156	2.511	2.259
splošna [v %]	82,9	83,7	76,5	74,0	81,8
gospodarska [v %]	17,1	16,3	23,5	26,0	18,2
Organizirana [v %]	1,6	1,6	3,6	4,0	6,8
Mladoletniška [v %]	3,9	1,4	1,4	3,8	0,8

## Kazniva dejanja zoper življenje in telo

Vrsta kaznivega dejanja	Število kaznivih dejanj		Porast/ upad [v %]	Število preiskanih kaznivih dejanj		Delež preiskanih kaznivih dejanj [v %]	
	2016	2017		2016	2017	2016	2017
Uboj – skupaj	0	1	...	0	1	0,0	100,0
dokončan	0	0	...	0	0	0,0	0,0
Poskus	0	1	...	0	1	0,0	100,0
Umor – skupaj	1	0	...	1	0	100,0	0,0
dokončan	0	0	...	0	0	0,0	0,0
poskus	1	0	...	1	0	100,0	0,0
Posebno huda telesna poškodba	0	1	...	0	1	0,0	100,0
Huda telesna poškodba	7	5	...	7	3	100,0	60,0
Lahka telesna poškodba	41	55	34,1	39	49	95,1	89,1
Druga kazniva dejanja	0	1	...	0	1	0,0	100,0
<b>Skupaj</b>	<b>49</b>	<b>63</b>	<b>28,6</b>	<b>47</b>	<b>55</b>	<b>95,9</b>	<b>87,3</b>

## Kazniva dejanja zoper spolno nedotakljivost

Vrsta kaznivega dejanja	Število kaznivih dejanj		Porast/ upad [v %]	Število preiskanih kaznivih dejanj		Delež preiskanih kaznivih dejanj [v %]	
	2016	2017		2016	2017	2016	2017
Posilstvo – skupaj	1	1	...	1	1	100,0	100,0
dokončano	1	1	...	1	1	100,0	100,0
poskus	0	0	...	0	0	0,0	0,0
Spolno nasilje	0	2	...	0	2	0,0	100,0
Kršitev spolne nedotakljivosti z zlorabo položaja	0	0	...	0	0	0,0	0,0
Spolni napad na osebo, mlajšo od 15 let	5	2	...	5	2	100,0	100,0
Pridobivanje oseb, mlajših od 15 let, za spolne namene	0	0	...	0	0	0,0	0,0
Prikazovanje, izdelava, posest in posredovanje pornografskega gradiva	4	4	...	4	4	100,0	100,0
Druga kazniva dejanja	2	2	...	2	1	100,0	50,0
<b>Skupaj</b>	<b>12</b>	<b>11</b>	<b>...</b>	<b>12</b>	<b>10</b>	<b>100,0</b>	<b>90,9</b>

## Kazniva dejanja zoper zakonsko zvezo, družino in otroke

Vrsta kaznivega dejanja	Število kaznivih dejanj		Porast/ upad [v %]
	2016	2017	
Odvzem mladoletne osebe	5	11	...
Nasilje v družini	68	66	-2,9
Zanemarjanje mladoletne osebe in surovo ravnanje	12	10	-16,7
Neplačevanje preživnine	6	5	...
<b>Skupaj</b>	<b>91</b>	<b>92</b>	<b>1,1</b>

## Kazniva dejanja zoper premoženje\*

Vrsta kaznivega dejanja	Število kaznivih dejanj		Porast/ upad [v %]	Število preiskanih kaznivih dejanj		Delež preiskanih kaznivih dejanj [v %]	
	2016	2017		2016	2017	2016	2017
Poškodovanje tuje stvari	142	115	-19,0	44	33	31,0	28,7
Tatvina – skupaj**	958	926	-3,3	215	274	22,4	29,6
vlom	311	323	3,9	10	35	3,2	10,8
drzna tatvina	25	45	80,0	4	23	16,0	51,1
druge tatvine	622	558	-10,3	201	216	32,3	38,7
Rop	19	6	...	14	3	73,7	50,0
Roparska tatvina	1	0	...	1	0	100,0	0,0
Zatajitev	67	58	-13,4	26	22	38,8	37,9
Klasična goljufija	104	84	-19,2	87	62	83,7	73,8
Požig	0	2	...	0	0	0,0	0,0
Druga kazniva dejanja	50	37	-26,0	39	18	78,0	48,6
<b>Skupaj</b>	<b>1.341</b>	<b>1.228</b>	<b>-8,4</b>	<b>426</b>	<b>412</b>	<b>31,8</b>	<b>33,6</b>

\* Kazniva dejanja zoper premoženje, brez istovrstnih kaznivih dejanj gospodarske kriminalitete.

\*\* Kazniva dejanja po 204. in 205. čl. kazenskega zakonika.

## Kazniva dejanja, povezana z motornimi vozili\*

Vrsta motornega vozila	Število kaznivih dejanj		Porast/ upad [v %]	Število preiskanih kaznivih dejanj		Delež preiskanih kaznivih dejanj [v %]	
	2016	2017		2016	2017	2016	2017
Osebni avto	14	10	...	3	4	21,4	40,0
Kolo z motorjem	3	2	...	1	0	33,3	0,0
Priklopno vozilo	0	0	...	0	0	0,0	0,0
Motorno kolo	1	1	...	0	0	0,0	0,0
Tovorni avto	3	0	...	0	0	...	0,0
Kombinirano vozilo	0	0	...	0	0	0,0	0,0
Traktor	2	1	...	0	0	...	...
Štirikolo	0	1	...	0	0	0,0	...
Osebni specialni	0	0	...	0	0	0,0	0,0
Vlečno vozilo	0	0	...	0	0	0,0	0,0
Tovorni specialni	0	0	...	0	0	0,0	0,0
Avtobus	0	0	...	0	0	0,0	0,0
Trikolo	0	0	...	0	0	0,0	0,0
Lahki priklopnik	0	0	...	0	0	0,0	0,0
Delovno vozilo	1	0	...	0	0	...	0,0
Neznano	0	0	...	0	0	0,0	...
<b>Skupaj</b>	<b>24</b>	<b>15</b>	<b>...</b>	<b>4</b>	<b>4</b>	<b>16,7</b>	<b>26,7</b>

\* Kazniva dejanja zoper motorna vozila glede na vrsto motornega vozila.

## Število iskanih in najdenih vozil\*

Vrsta motornega vozila	Število iskanih motornih vozil		Porast/ upad [v %]	Število najdenih motornih vozil		Delež najdenih motornih vozil [v %]	
	2016	2017		2016	2017	2016	2017
Osebni avto	14	11	...	4	9	28,6	81,8
Kolo z motorjem	3	2	...	1	1	33,3	50,0
Priklopno vozilo	0	0	...	0	0	0,0	0,0
Motorno kolo	1	1	...	1	0	100,0	0,0
Tovorni avto	3	0	...	1	0	33,3	0,0
Kombinirano vozilo	0	0	...	0	0	0,0	0,0
Traktor	2	1	...	0	0	0,0	0,0
Štirikolo	0	1	...	0	0	0,0	0,0
Osebni specialni	0	0	...	0	0	0,0	0,0
Vlečno vozilo	0	0	...	0	0	0,0	0,0
Tovorni specialni	0	0	...	0	0	0,0	0,0
Avtobus	0	0	...	0	0	0,0	0,0
Trikolo	0	0	...	0	0	0,0	0,0
Lahki priklopnik	0	0	...	0	0	0,0	0,0
Delovno vozilo	1	0	...	0	0	0,0	0,0
Neznano	0	0	...	0	0	0,0	0,0
<b>Skupaj</b>	<b>24</b>	<b>16</b>	<b>...</b>	<b>7</b>	<b>10</b>	<b>29,2</b>	<b>62,5</b>

\* Število iskanih motornih vozil glede na vrsto motornega vozila.

## Mladoletniška kriminaliteta

Vrsta kaznivega dejanja	Število kaznivih dejanj	
	2016	2017
Uboj	0	0
Umor	0	0
Lahka telesna poškodba	2	0
Huda telesna poškodba	1	0
Posilstvo	0	0
Spolno nasilje	0	0
Spolni napad na osebo, mlajšo od 15 let	0	0
Pridobivanje oseb, mlajših od 15 let, za spolne namene	0	0
Prikazovanje, izdelava, posest in posredovanje pornografskega gradiva	0	1
Neupravičena proizvodnja in promet s prepovedanimi drogami, nedovoljenimi snovmi v športu in predhodnimi sestavinami za izdelavo prepovedanih drog	1	2
Omogočanje uživanja prepovedanih drog ali nedovoljenih snovi v športu	0	1
Tatvina	21	3
Velika tatvina	1	3
Rop	0	0
Goljufija	0	0
Izsiljevanje	0	0
Druga kazniva dejanja	69	8
<b>Skupaj</b>	<b>95</b>	<b>18</b>

## Gospodarska kriminaliteta

Vrsta kaznivega dejanja	Število kaznivih dejanj		Porast/ upad [v %]	Škoda [v 1.000 EUR]		Porast/ upad [v %]
	2016	2017		2016	2017	
Goljufija	1	9	...	0	377,76	...
Oderušstvo	0	0	...	0	0	...
Povzročitev stečaja z goljufijo ali nevestnim poslovanjem	0	1	...	0	0	...
Goljufija na škodo Evropske unije	1	1	...	0	34,34	...
Uporaba ponarejenega negotovinskega plačilnega sredstva	65	30	-53,8	45,53	33,80	-25,7
Napad na informacijski sistem	63	10	...	0	0	...
Poslovna goljufija	35	20	-42,8	2.400,86	833,37	-65,3
Zaposlovanje na črno	52	6	...	0	0	...
Ponaređitev ali uničenje poslovnih listin	27	30	11,1	0	9,25	...
Velika tatvina	13	4	...	18,63	4,03	-78,3
Kršitev temeljnih pravic delavcev	141	11	...	348,63	8,01	...
Tatvina	7	2	...	14,30	2,03	...
Zloraba uradnega položaja ali uradnih pravic	2	10	...	0	472,94	...
Zloraba položaja ali zaupanja pri gospodarski dejavnosti	10	29	...	3.616,14	530,59	-85,3
Poneverba in neupravičena uporaba tujega premoženja	5	14	...	15,57	256,92	...
Zloraba osebnih podatkov	12	7	...	0,74	0,16	...
Oškodovanje upnikov	0	1	...	0	0,00	...
Ponarejanje denarja	185	209	13,0	13,14	10,66	...
Pranje denarja	7	3	...	1.200,00	20,68	...
Ponarejanje listin	12	5	...	0	0	...
Oškodovanje javnih sredstev	0	2	...	0	137,75	...



Zloraba negotovinskega plačilnega sredstva	1	2	...	0,50	107,52	...
Zatajitev	0	4	...	0	102,14	...
Davčna zatajitev	4	0	...	0,25	0	...
Druga kazniva dejanja	172	41	-76,2	209,43	345,77	65,1
<b>Skupaj</b>	<b>818</b>	<b>452</b>	<b>-44,79</b>	<b>7.882,66</b>	<b>3.082,60</b>	<b>-60,9</b>

## Korupcijska kazniva dejanja

Korupcijska kazniva dejanja	Število kaznivih dejanj		Porast/upad [v %]	Število ovadenih osumljencev		Porast/upad [v %]
	2016	2017		2016	2017	
Kršitev proste odločitve volivcev	1	0	...	1	0	...
Sprejemanje podkupnin pri volitvah	0	0	...	0	0	...
Nedovoljeno sprejemanje daril	0	0	...	0	0	...
Nedovoljeno dajanje daril	0	0	...	0	0	...
Jemanje podkupnine	0	0	...	0	0	...
Dajanje podkupnine	0	0	...	0	0	...
Sprejemanje koristi za nezakonito posredovanje	0	0	...	0	0	...
Dajanje daril za nezakonito posredovanje	0	0	...	0	0	...
<b>Skupaj</b>	<b>1</b>	<b>0</b>	<b>...</b>	<b>1</b>	<b>0</b>	<b>...</b>
Kazniva dejanja z elementi korupcije [vsaj ena kriminalistična označba 244K ali 261K]	0	23	...	0	23	...

## Organizirana kriminaliteta

Vrsta kaznivega dejanja	Število kaznivih dejanj	
	2016	2017
Uboj	0	0
Umor	0	0
Lahka telesna poškodba	0	0
Huda telesna poškodba	0	0
Prepovedano prehajanje meje ali ozemlja države	0	0
Ponarejanje denarja	0	0
Nedovoljena proizvodnja in promet orožja ali eksplozivov	0	0
Zloraba prostitucije	0	0
Neupravičena proizvodnja in promet s prepovedanimi drogami, nedovoljenimi snovmi v športu in predhodnimi sestavinami za izdelavo prepovedanih drog	89	152
Omogočanje uživanja prepovedanih drog ali nedovoljenih snovi v športu	1	0
Tatvina	0	0
Velika tatvina	0	0
Rop	0	0
Goljufija	0	0
Izsiljevanje	1	0
Druga kazniva dejanja	1	1
<b>Skupaj</b>	<b>92</b>	<b>153</b>

## Računalniška kriminaliteta

Kazniva dejanja računalniške kriminalitete	Število kaznivih dejanj		Porast/ upad [v %]	Število ovadenih osumljencev		Porast/ upad [v %]
	2016	2017		2016	2017	
Zloraba osebnih podatkov	1	0	...	1	0	...
Zloraba informacijskega sistema	0	1	...	0	0	...
Kršitev materialnih avtorskih pravic na internetu	0	0	...	0	0	...
Napad na informacijski sistem	63	10	...	60	6	...
Izdelovanje in pridobivanje orožja ali pripomočkov za vdor ali napad na informacijski sistem	0	0	...	0	0	...
<b>Skupaj</b>	<b>64</b>	<b>11</b>	...	<b>61</b>	<b>6</b>	...

## Zloraba prepovedanih drog

Kazniva dejanja zlorabe prepovedanih drog	Število kaznivih dejanj		Porast/ upad [v %]	Število ovadenih osumljencev		Porast/ upad [v %]
	2016	2017		2016	2017	
Nepravilna proizvodnja in promet s prepovedanimi drogami, nedovoljenimi snovmi v športu in predhodnimi sestavinami za izdelavo prepovedanih drog	126	196	55,6	129	191	48,1
Omogočanje uživanja prepovedanih drog ali nedovoljenih snovi v športu	11	6	...	10	5	...
<b>Skupaj</b>	<b>137</b>	<b>202</b>	<b>47,4</b>	<b>139</b>	<b>196</b>	<b>41,0</b>

## Kazniva dejanja, povezana z orožjem

Kazniva dejanja, povezana z orožjem	Število kaznivih dejanj		Porast/ upad [v %]	Število ovadenih osumljencev		Porast/ upad [v %]
	2016	2017		2016	2017	
Izdelovanje in pridobivanje orožja in pripomočkov, namenjenih za kaznivo dejanje	0	0	...	0	0	...
Nedovoljena proizvodnja in promet orožja ali eksploziva	0	3	...	0	2	...
<b>Skupaj</b>	<b>0</b>	<b>3</b>	...	<b>0</b>	<b>2</b>	...

## Zloraba prostitucije in trgovine z ljudmi

Kazniva dejanja zlorabe prostitucije in trgovine z ljudmi	Število kaznivih dejanj		Porast/ upad [v %]	Število ovadenih osumljencev		Porast/ upad [v %]
	2016	2017		2016	2017	
Zloraba prostitucije	0	0	...	0	0	...
Spravljanje v suženjsko razmerje	0	0	...	0	0	...
Trgovina z ljudmi	0	0	...	0	0	...
<b>Skupaj</b>	<b>0</b>	<b>0</b>	...	<b>0</b>	<b>0</b>	...

## Oblike ogrožanja varnosti

Oblike ogrožanja varnosti	Število kaznivih dejanj		Porast/upad [v %]	Število ovadenih osumljencev		Porast/upad [v %]
	2016	2017		2016	2017	
Protipraven odvzem prostosti	0	1	...	0	1	...
Ugrabitev	0	0	...	0	0	...
Grožnja	92	110	19,6	85	105	23,5
Izsiljevanje	18	12	...	13	6	...
Povzročitev splošne nevarnosti	18	16	...	14	16	...
Samovoljnost	2	4	...	2	2	...
Ogrožanje oseb pod mednarodnim varstvom	0	0	...	...	0	...
Jemanje talcev	0	0	...	...	0	...
<b>Skupaj</b>	<b>130</b>	<b>143</b>	<b>10,0</b>	<b>114</b>	<b>130</b>	<b>14,0</b>

## Druge oblike kriminalitete

Druga kazniva dejanja sodobnih oblik kriminalitete	Število kaznivih dejanj		Porast/upad [v %]	Število ovadenih osumljencev		Porast/upad [v %]
	2016	2017		2016	2017	
Prepovedano prehajanje meje ali ozemlja države	0	1	...	0	1	...
Tihotapstvo	0	0	...	0	0	...

## Zasežene prepovedane droge

Vrsta prepovedane droge	Merska enota	Zasežene droge	
		2016	2017
Amfetamin	g	18,9	117,9
	ml	0	0
	tbl	0	0
Benzodiazepini	g	0	4,7
	ml	0	20,0
	tbl	254,0	42,0
Ekstazi	g	10,7	3,0
	tbl	9,0	116,0
Heroin	g	1.413,9	67,6
	ml	0	2,4
Kokain	g	52,4	747,5
	ml	0	0
Konoplja – rastlina	g	0	0
	kos	117,7	126,0
Konoplja – rastlina [marihuana]	g	19.750,3	54.400,1
Konoplja – smola [hašiš]	g	29,8	5,2
Metadon	g	0	0
	ml	544,0	0
	tbl	0	0
Metamfetamin	g	3,6	0
	tbl	0	0
Sintetični kanabinoidi	g	0	0
	ml	0	0
	tbl	0	0

Sintetični katinoni	g	0	0
	ml	0	0
	tbl	0	0
Nedovoljene snovi v športu	g	0	0
	ml	0	0
	tbl	0	0
Predhodne sestavine – prekurzorji	kg	0	0

*Preiskovalna dejanja in drugi ukrepi pri preiskovanju kaznivih dejanj*

Preiskovalna dejanja in drugi ukrepi pri preiskovanju	2016	2017	Porast/upad [v %]
Število ogledov kraja kaznivega dejanja	980	873	-10,9
Število hišnih preiskav	64	45	-29,7
Število osebnih preiskav	20	16	-20,0
Število zasegov predmetov	591	581	-1,7
Število policijskih zaslišanj	34	15	-55,9

*Zaključene finančne preiskave po Zakonu o kazenskem postopku*


Zaključene finančne preiskave po ZKP	2017
Število finančnih preiskav	14
Število pravnih oseb, ki so bile obravnavane v finančnih preiskavah	2
Število fizičnih oseb, ki so bile obravnavane v finančnih preiskavah	30
Višina premoženjske koristi [v EUR]	1.992.967
Število podanih pobud policije za začasno zavarovanje zahtevka za odvzem premoženjske koristi	3
Število pravnih oseb, zoper katere je bila podana pobuda	0
Število fizičnih oseb, zoper katere je bila podana pobuda	3
Število poročil policije, ko na podlagi opravljenih finančnih preiskav niso bili ugotovljeni pogoji za podajo pobude	13
Višina škode [v EUR]	1.237.423

## VZDRŽEVANJE JAVNEGA REDA IN ZAGOTAVLJANJE SPLOŠNE VARNOSTI LJUDI IN PREMOŽENJA

### Kršitve predpisov o javnem redu v letu 2017

Število kršitev predpisov o javnem redu	2013	2014	2015	2016	2017
Število kršitev zakona o varstvu javnega reda in miru	801	788	637	652	657
Število kršitev drugih predpisov	916	787	609	518	538
<b>Skupaj</b>	<b>1.717</b>	<b>1.575</b>	<b>1.246</b>	<b>1.170</b>	<b>1.195</b>

### Kršitve predpisov o javnem redu v letu 2017



### Kršitve predpisov o javnem redu po enotah

Enota	Število kršitev zakona o varstvu javnega reda in miru		Porast/upad [v %]	Število kršitev drugih predpisov*		Porast/upad [v %]	Skupaj		Porast/upad [v %]
	2016	2017		2016	2017		2016	2017	
PP Nova Gorica	395	366	-7,3	241	217	-10,0	636	583	-8,3
PP Ajdovščina	67	67		46	38	-17,4	113	105	-7,1
PP Bovec	48	66	37,5	72	78	8,3	120	144	20,0
PP Idrija	54	72	33,3	53	70	32,1	107	142	32,7
PP Tolmin	70	74	5,7	38	49	28,9	108	123	13,9
PPIU Nova Gorica	9	4	...	65	81	24,6	74	85	14,9
PPP Nova Gorica	9	8	...	3	5	...	12	13	...
<b>Skupaj</b>	<b>652</b>	<b>657</b>	<b>0,8</b>	<b>518</b>	<b>538</b>	<b>3,9</b>	<b>1.170</b>	<b>1.195</b>	<b>2,1</b>

\* Kršitve zakonodaje s področja cestnega prometa niso vključene.

## Struktura kršiteljev predpisov o javnem redu

Struktura	Število kršiteljev	
	2016	2017
Spol		
moški	717	722
ženski	138	147
neznani*	185	188
Starost		
14 do 17 let	40	34
18 do 24 let	192	126
25 do 34 let	241	221
35 do 44 let	150	194
45 do 54 let	89	119
55 do 64 let	86	94
65 let in več	56	81
neznana*	185	188
Državljanstvo		
slovensko	686	643
EU	130	159
tretjih držav	38	58
neznano*	186	194
Pravne osebe	20	16

\* Zakon o prekrških [ZP-1] ne dovoljuje evidentiranja osebnih podatkov opozorjenih oseb.

## Kršitve zakona o varstvu javnega reda in miru

Kršitve	Število kršitev		Porast/upad [v %]
	2016	2017	
Izzivanje ali spodbujanje k pretepu [6/1 ZJRM-1]	167	142	-15,0
Nasilje v družini [6/4 ZJRM-1 v povezavi s 6/1, 6/2 in 6/3 ZJRM-1]	76	105	38,2
Prepiranje, vpitje ali nedostojno vedenje [7/1 ZJRM-1]	103	140	35,9
Nedostojno vedenje do uradne osebe [7/2 ZJRM-1]	42	48	...
Udarjanje [6/2 ZJRM-1]	69	46	-33,3
Neupoštevanje odredbe uradne osebe [22/1 ZJRM-1]	57	52	-8,8
Povzročanje hrupa z akustičnimi aparati [8/2 ZJRM-1]	35	51	45,7
Motenje nočnega miru s hrupom [8/1 ZJRM-1]	26	16	-38,5
Pretepanje [6/3 ZJRM-1]	13	4	...
Vsiljivo ali žaljivo nadlegovanje z beračenjem na javnem kraju [9 ZJRM-1]	13	4	...
Prenočevanje na javnem kraju [10 ZJRM-1]	2	3	...
Vandalizem [16 ZJRM-1]	0	0	...
Vzbujanje nestrpnosti [20 ZJRM-1]	0	0	...
Prepoved zadrževanja mlajšim od 16 let v gostinskih obratih in na prireditvah [21/5 ZJRM-1 v povezavi 21/2 ZJRM-1]	0	0	...
Druge kršitve	55	44	-20,0
<b>Skupaj</b>	<b>658</b>	<b>655</b>	<b>-0,5</b>

## Kraj kršitev zakona o varstvu javnega reda in miru

Kraj	Število kršitev		Porast/upad [v %]
	2016	2017	
Cesta, ulica, trg	209	175	-16,3
Stanovanje	155	157	1,3
Gostinski objekt	58	55	-5,2
Javni shod, prireditve	39	26	-33,3
Drug kraj	191	244	27,7
<b>Skupaj</b>	<b>652</b>	<b>657</b>	<b>0,8</b>

## Kršitve drugih predpisov o javnem redu

Predpisi	Število kršitev		Porast/upad [v %]
	2016	2017	
Zakon o proizvodnji in prometu s prepovedanimi drogami	170	197	15,9
Zakon o osebni izkaznici	16	16	...
Zakon o prijavi prebivališča	78	83	6,4
Zakon o zaščiti živali	49	52	6,1
Zakon o javnih zbiranjih	53	46	-13,2
Zakon o orožju	7	10	...
Zakon o zasebnem varovanju	44	30	-31,8
Zakon o omejevanju porabe alkohola	2	2	...
Zakon o osebnem imenu	0	1	...
Drugi predpisi *	99	101	2,0
<b>Skupaj</b>	<b>518</b>	<b>538</b>	<b>3,9</b>

## Zaseženo in najdeno orožje

Vrsta orožja	Merska enota	Zaseženo orožje*		Najdeno orožje**	
		2016	2017	2016	2017
Plinsko orožje	kos	1	0	0	0
Hladno orožje	kos	1	4	0	0
Lovsko orožje	kos	0	0	0	0
Zračno orožje	kos	0	2	0	0
Pištola	kos	2	3	0	2
Puška	kos	0	0	2	0
Drugo orožje	kos	0	0	0	0
Del orožja	kos	0	1	0	0
Bomba	kos	0	68	0	0
Ostro strelivo	kos	178	347	0	62
Lovsko strelivo	kos	4	0	0	0
Plinsko strelivo	kos	6	0	0	0
Manevrski naboj	kos	0	0	0	0
Eksploziv	g	11	1	0	0
Vžigalnik	kos	0	126	0	0
Vžigalna vrstica	m	0	0	0	0
Minsko-eksplozivno sredstvo	kos	0	7	0	0

\* Število zaseženih kosov orožja zaradi kaznivega dejanja ali prekrška.

\*\* Vir podatkov o najdenem orožju: Evidence SUP PU 31.12.2017

## Dogodki, povezani z orožjem

	Število dogodkov	
	2016	2017
Pobude za uvedbo upravnega postopka za odvzem orožja	1	4
Poškodbe z orožjem	0	1

Vir: evidenca SUP PU 31. 12. 2017

## Kršitve javnega reda in postopki policije po zakonu o prekrških

Postopki	Število kršitev zakona o varstvu javnega reda in miru		Število kršitev zakona o tujcih		Število kršitev zakona o nadzoru državne meje		Število kršitev drugih predpisov o javnem redu*		Skupaj		Porast/upad [v %]
	2016	2017	2016	2017	2016	2017	2016	2017	2016	2017	
Opozorilo	72	100	0	0	0	0	122	99	194	199	2,6
Plačilni nalog	528	500	0	0	0	0	126	145	654	645	-1,4
Odločba v hitrem postopku	27	0	0	0	0	0	165	0	192	0	...
Odločba v hitrem postopku (brez obrazložitve)	2	35	0	0	0	0	23	204	25	239	...
Odločba v hitrem postopku (z obrazložitvijo)	0	7	0	0	0	0	0	5	0	12	...
Obdolžilni predlog	23	15	0	0	0	0	29	33	52	48	-7,7
Predlog drugemu prekrškovnemu organu	0	0	0	0	0	0	53	52	53	52	-1,9

\* Kršitve ZTuj in ZNDM ter zakonodaje s področja cestnega prometa niso vključene.

## Vložena pravna sredstva v hitrem postopku po zakonu o prekrških

Pravno sredstvo in predlog za uklonilni zapor	Število kršitev zakona o varstvu javnega reda in miru		Število kršitev zakona o tujcih		Število kršitev zakona o nadzoru državne meje		Število kršitev drugih predpisov o javnem redu*		Skupaj		Porast/upad [v %]
	2016	2017	2016	2017	2016	2017	2016	2017	2016	2017	
Zahteva za sodno varstvo zaradi izdanega plačilnega naloga**	55	60	0	0	0	0	10	5	65	65	0,0
Napoved zahteve za sodno varstvo zaradi odločbe v hitrem postopku	0	7	0	0	0	0	0	4	0	11	...
Zahteva za sodno varstvo zaradi odločbe v hitrem postopku	7	1	0	0	0	0	5	0	12	1	...
Zahteva za sodno varstvo zaradi odločbe v hitrem postopku z obrazložitvijo	0	8	0	0	0	0	0	1	0	9	...

\* Kršitve ZTuj in ZNDM ter zakonodaje s področja cestnega prometa niso vključene.



Ukrepi policistov zaradi prekrškov

Vrsta ukrepa	2016	2017
Število pridržanih oseb*		
do 12 ur zaradi motenja ali ogrožanja javnega reda [prva alineja 64/1 ZNPPol]**	0	1
do 12 ur zaradi kršitve prepovedi približevanja [druga alineja 64/1 ZNPPol]**	1	0
do 12 ur zaradi kršitve prepovedi udeležbe na športnih prireditvah [tretja alineja 64/1 ZNPPol]	0	0
do 48 ur zaradi izročitve oziroma sprejema osebe od tujih varnostnih organom [četrta alineja 64/1 ZNPPol]	18	17
pridržane s privedbo [110/2 čl. ZP-1]	2	3
pridržane do streznitve [109/2 čl. ZP-1]	40	31
pridržane zaradi vožnje pod vplivom alkohola ali odklonitve strokovnega pregleda [ZPrCP]	10	8
privedene na sodišče [110/1 čl. ZP-1]	9	8
Število opravljenih preiskav		
hišne	6	17
osebne	1	1
Število privedb z odredbo		
na sodišče	45	55
inšpekcijskim službam	4	8
upravnemu organu	8	3
drugim upravičencem		
Število drugih ukrepov		
neuspešne hišne preiskave**	61	5
intervencije***	903	846
prepoved približevanja določeni osebi, kraju oziroma območju	28	34
prepoved udeležbe na športnih prireditvah***	0	0

\* Število oseb, pridržanih zaradi prekrškov, ne glede na delovno področje [javni red, cestni promet idr.].

\*\* Pri neuspešnih hišnih preiskavah predmeti prekrška niso bili najdeni, zato je bil predlog sodišču preklican.

\*\*\* Upoštewane so samo intervencije zaradi zaprosil za posredovanje.

Nesreče in drugi dogodki

Vrsta dogodka	2016	2017
Število požarov	42	52
Število delovnih nesreč	29	29
Število poskusov samomora	14	10
Število samomorov	14	18
Število iskanj pogrešanih oseb	8	11
Število nesreč na smučiščih	9	26
Število nesreč in izrednih dogodkov v železniškem prometu	1	0
Število nesreč v zračnem prostoru	8	18
Število gorskih nesreč	9	8
Število primerov onesnaženja in ogrožanja okolja	3	0
Število utopitev	2	2
Število nesreč na vodah	6	4

\* Po določbah zakona o varosti na smučiščih je upravljavec smučišča dolžan obveščati policijo samo o tistih dogodkih, v katerih so bili udeleženci hudo telesno poškodovani ali so umrli. Vključene so tudi nesreče na smučiščih z lahkimi telesnimi poškodbami, o katerih je bila obveščena policija.

*Pomoč policije drugim upravičencem [policijska asistenca]*

Upravičenci	Število pomoči	
	2016	2017
Zdravstvene ustanove	39	43
Sodišča	0	5
Inšpekcijske službe	1	1
Centri za socialno delo	0	0
Drugi upravičenci	6	0
<b>Skupaj</b>	<b>46</b>	<b>49</b>

*Množične kršitve javnega reda*

	Število množičnih kršitev	
	2016	2017
<b>Skupaj</b>	<b>0</b>	<b>1</b>

*Sodelovanje policije pri varovanju javnih zbiranj*

	Število	
	2016	2017
Javni shodi	4	1
Javne prireditve	208	178
<b>Skupaj</b>	<b>212</b>	<b>179</b>

## ZAGOTAVLJANJE VARNOSTI CESTNEGA PROMETA

Kršitve, ugotovljene pri nadzoru cestnega prometa po enotah

Enota		Predpisi									Skupaj
		Zakon o pravih cestnega prometa	Zakon o voznikih	Zakon o motornih vozilih	Zakon o cestah	Zakon o delovnem času in obveznih počitkih mobilnih delavcev ter o zapisovalni opremi v cestnih prevozih	Zakon o javnih cestah	Zakon o prevozu nevarnega blaga	Zakon o prevozih v cestnem prometu	Zakon o obveznih zavarovanjih v prometu	
PP Nova Gorica	2016	1.255	24	55	0	0	0	0	0	3	1.337
	2017	2.268	44	106	0	0	0	0	0	6	2.424
	porast/upad [v %]	80,7	...	92,7	....	...	...	...	...	...	81,3
PP Ajdovščina	2016	521	9	9	3	0	0	0	0	4	546
	2017	926	16	34	3	0	0	0	0	6	985
	porast/upad [v %]	77,7	...	...	...	...	...	...	...	...	80,4
PP Bovec	2016	295	8	26	5	0	0	0	1	4	339
	2017	544	6	39	3	0	0	0	1	1	594
	porast/upad [v %]	84,4	...	...	...	...	...	...	...	...	75,2
PP Idrija	2016	409	11	19	0	0	0	0	0	6	445
	2017	634	21	31	0	0	0	0	0	10	696
	porast/upad [v %]	55,0	...	63,1	...	...	...	...	...	...	56,4
PP Tolmin	2016	375	7	32	0	0	0	0	0	3	417
	2017	845	16	67	0	0	0	0	0	10	938
	porast/upad [v %]	125,3	...	...	...	...	...	...	...	...	124,9
PPIU Nova Gorica	2016	47	-	5	20	0	11	0	0	0	83
	2017	189	3	45	60	0	39	0	0	1	337
	porast/upad [v %]	...	...	...	...	...	...	...	...	...	...
PPP Nova Gorica	2016	3.415	61	389	120	31	4	1	2	13	4.036
	2017	5.649	74	392	193	64	7	-	2	19	6.400
	porast/upad [v %]	65,4	21,3	0,8	60,8	...	...	...	...	...	58,6
PU Nova Gorica	2016	0	0	0	0	0	0	0	0	0	0
	2017	2	0	0	0	0	0	0	0	0	2
	porast/upad [v %]	...	...	...	...	...	...	...	...	...	...
SUP PU Nova Gorica	2016	0	0	0	0	0	0	0	0	0	0
	2017	2	0	4	1	1	0	0	0	0	8
	porast/upad [v %]	...	...	...	...	...	...	...	...	...	...
Skupaj	2016	6.317	120	535	148	31	15	1	3	33	7.203
	2017	11.059	180	718	260	65	46	0	3	53	12.384
	porast/upad [v %]	75,1	50,0	34,2	75,7	...	...	...	...	...	71,9

## Kršitve prometne zakonodaje in postopki policije po zakonu o prekrških

Postopek	Število kršitev		Porast/upad [v %]
	2016	2017	
Opozorilo	1.324	1.657	25,2
Plačilni nalog	5.173	9.583	85,3
Obvestilo o prekršku	118	220	86,4
Odločba v hitrem postopku	52	0	...
Odločba v hitrem postopku (brez obrazložitve)	13	120	...
Odločba v hitrem postopku (z obrazložitvijo)	1	14	...
Obdolžilni predlog	518	787	51,9
Predlog drugemu prekrškovnemu organu	4	3	...

## Vložena pravna sredstva v hitrem postopku in predlogi za uklonilni zapor po zakonu o prekrških

Pravna sredstva in uklonilni zapor	Število kršitev		Porast/upad [v %]
	2016	2017	
Zahteva za sodno varstvo zaradi izdanega plačilnega naloga	54	134	148,1
Ugovor zaradi izdanega plačilnega naloga	0	2	...
Napoved zahteve za sodno varstvo zaradi odločbe v hitrem postopku	0	13	...
Zahteva za sodno varstvo zaradi odločbe v hitrem postopku	4	5	...
Zahteva za sodno varstvo zaradi odločbe v hitrem postopku z obrazložitvijo	0	10	...

## Najpogostejši ukrepi policistov pri nadzoru cestnega prometa

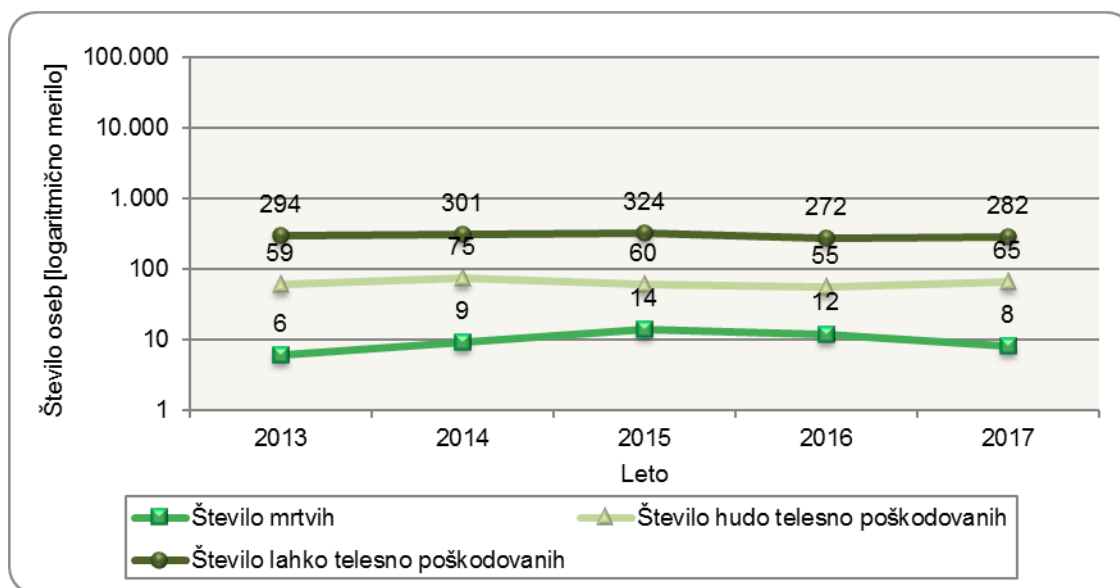
Vrsta ukrepa	2016	2017	Porast/upad [v %]
Število odrejenih alkotestov	8.318	12.226	47,0
pozitiven	370	587	58,6
negativen	7.925	11.607	46,5
odklonjen	22	26	...
Število odrejenih etilometrov	0	0	...
pozitiven	0	0	...
negativen	0	0	...
odklonjen	0	0	...
Število odrejenih strokovnih pregledov zaradi alkohola	100	81	-19,0
pozitiven	45	39	...
negativen	37	34	-8,1
odklonjen	10	5	...
Število odrejenih strokovnih pregledov zaradi prepovedanih drog	44	98	122,7
Pozitiven	17	15	...
Negativen	11	11	...
odklonjen	14	62	...
Število pridržanj	11	8	...
po ZPrCP	10	8	...
po ZP-1	1	0	...
Število začasnih odvzemov vozniških dovoljenj	188	394	109,6
Število zasegov motornih vozil	62	114	83,9
po ZPrCP	58	111	91,4

po ZP-1	4	3	...
po ZKP	0	0	...
Število privedb na oddelke za prekrške na okrajnih sodiščih	3	0	...

Prometne nesreče in posledice

Leto	Prometne nesreče				Posledice		
	število vseh nesreč	število nesreč s smrtnim izidom	število nesreč s telesnimi poškod.	število nesreč z mater. škodo	število mrtvih	število hudo telesno poškod.	število lahko telesno poškod.
2013	887	6	302	579	6	59	294
2014	855	8	316	531	9	75	301
2015	811	14	309	488	14	60	324
2016	844	10	278	556	12	55	272
2017	851	8	297	546	8	65	282
<b>Porast/upad 2016/2017[v %]</b>	<b>0,8</b>	<b>-20,0</b>	<b>6,8</b>	<b>-1,8</b>	<b>-33,3</b>	<b>18,2</b>	<b>3,7</b>

Mrtvi in poškodovani v prometnih nesrečah



## Prometne nesreče in posledice na območju policijskih enot

Območje	Leto	Prometne nesreče				Posledice		
		število vseh nesreč	število nesreč s smrtnim izidom	število nesreč s telesnimi poškod.	število nesreč z mater. škodo	število mrtvih	število hudo telesno poškod.	število lahko telesno poškod.
PP Nova Gorica	2016	454	4	130	320	5	19	133
	2017	430	2	138	290	2	29	131
PP Ajdovščina	2016	144	3	46	95	4	15	44
	2017	168	3	66	99	3	12	69
PP Bovec	2016	71	2	34	35	2	6	32
	2017	64	1	14	49	1	4	11
PP Idrija	2016	91	0	33	58	0	7	30
	2017	103	1	53	49	1	12	51
PP Tolmin	2016	84	1	35	48	1	8	33
	2017	86	1	26	59	1	8	20
Skupaj	2016	844	10	278	556	12	55	272
	2017	851	8	297	546	8	65	282

## Alkoholizirani povzročitelji prometnih nesreč in povprečna stopnja alkoholiziranosti

Nesreče	Število vseh povzročiteljev		Število alkoholiziranih povzročiteljev		Delež alkoholiziranih povzročiteljev [v %]		Povprečna stopnja alkohola [g/kg]	
	2016	2017	2016	2017	2016	2017	2016	2017
Smrtne	10	8	1	3	10,0	37,5	1,36	1,98
S telesno poškodbo	264	276	44	42	16,7	15,2	1,51	1,49
Z materialno škodo	476	484	42	51	8,8	10,5	1,54	1,36
Skupaj	750	768	87	96	11,6	12,5	1,52	1,44

## Posledice prometnih nesreč glede na vrsto ceste

Vrsta ceste	Število mrtvih		Število hudo telesno poškodovanih		Število lahko telesno poškodovanih	
	2016	2017	2016	2017	2016	2017
Avtocesta	0	0	0	0	0	0
Hitra cesta	2	2	2	1	11	10
Glavna cesta	4	1	8	12	55	52
Regionalna cesta	4	4	21	22	79	89
Lokalna cesta	1	0	9	7	26	18
Naselje z uličnim sistemom	0	1	10	13	71	80
Naselje brez uličnega sistema	1	0	3	9	27	30
Turistična cesta	0	0	2	1	3	3
Skupaj	12	8	55	65	272	282

## Posledice prometnih nesreč glede na vzrok

Vzrok	Število mrtvih		Število telesno poškodovanih <i>hudo</i>		Število telesno poškodovanih <i>lahko</i>	
	2016	2017	2016	2017	2016	2017
Neprilagojena hitrost	2	4	12	24	78	74
Nepravilna stran/smer	3	3	12	24	67	64
Neupoštevanje prednosti	1	1	13	5	51	64
Nepravilno prehitevanje	3	0	2	1	9	12
Nepravilni premiki z vozilom	2	0	3	2	17	7
Neustrezna varnostna razdalja	0	0	1	0	11	22
Nepravilno ravnanje pešcev	0	0	0	0	2	5

\* Statistična tabela ne zajema podatka za eno prometno nesrečo s smrtnim izidom, ki se je zgodila zaradi tehnične neizpravnosti – nepravilnost na delih za povezavo vlečnega in priklopnega vozila.

## Posledice prometnih nesreč glede na vrsto udeležencev

Udeleženci	Število mrtvih		Število telesno poškodovanih <i>hudo</i>		Število telesno poškodovanih <i>lahko</i>		Število udeležencev brez poškodb		Skupaj	
	2016	2017	2016	2017	2016	2017	2016	2017	2016	2017
Vozniki osebnih avtomobilov	6	3	14	13	110	116	827	839	957	971
Potniki	1	2	5	7	40	36	0	0	46	45
Pešci	0	1	5	4	19	25	1	1	25	31
Vozniki motornih koles	4	1	14	17	33	32	16	14	67	64
Kolesarji	0	0	12	17	45	46	9	9	66	72
Drugi udeleženci	1	1	5	7	25	27	253	244	284	279
<b>Skupaj</b>	<b>12</b>	<b>8</b>	<b>55</b>	<b>65</b>	<b>272</b>	<b>282</b>	<b>1.106</b>	<b>1.107</b>	<b>1.445</b>	<b>1.462</b>

## Prometne nesreče s pobegom

	Število nesreč		Porast/upad [v %]
	2016	2017	
Vse prometne nesreče s pobegom	150	117	-22,0
Prometne nesreče z mrtvimi in telesno poškodovanimi	7	10	...
Neraziskane nesreče z mrtvimi in telesno poškodovanimi	4	7	...

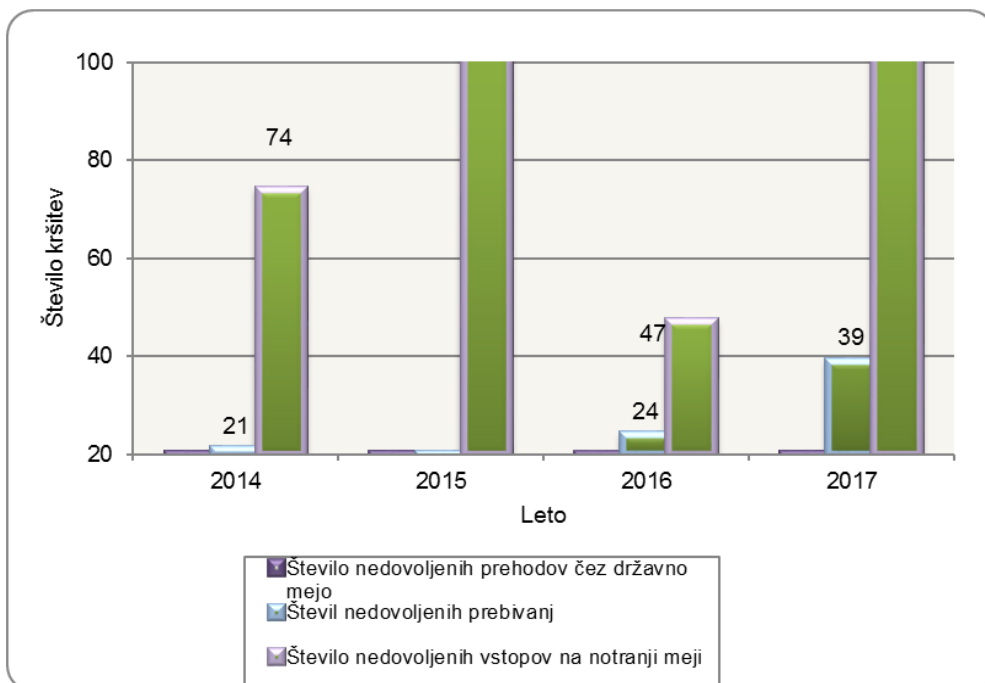
## NADZOR DRŽAVNE MEJE IN IZVAJANJE PREDPISOV O TUJCIH

## Kršitve zakona o tujcih in zakona o nadzoru državne meje

Predpisi	Število kršitev					Porast/upad 2016/2017 [v %]
	2013	2014	2015	2016	2017	
Zakon o tujcih	286	605	424	234	623	...
Število kršitev drugih predpisov	0	0	0	0	4	...
<b>Skupaj</b>	<b>286</b>	<b>605</b>	<b>424</b>	<b>234</b>	<b>627</b>	<b>...</b>

## Kršitve zakona o tujcih in zakona o nadzoru državne meje

Nedovoljeno prebivanje, nedovoljeni vstopi in nedovoljeni prehodi čez državno mejo



Državljanstvo oseb, obravnavanih zaradi nedovoljenega prehoda čez državno mejo

Državljanstvo	2016	2017
Afganistan	0	4
Pakistan	0	2
Alžirija	3	2
Kosovo	2	0
Druge države	8	0
<b>Skupaj</b>	<b>13</b>	<b>8</b>



*Državljanstvo obravnavanih oseb zaradi nedovoljenega vstopa v Slovenijo na notranji meji*

Državljanstvo	Število kršitev	
	2016	2017
Kitajska	18	37
Albanija	2	6
Kosovo	0	6
Dominikanska republika	0	5
Afganistan	9	4
Makedonija	2	3
Bangladeš	3	3
Srbija	2	4
Pakistan	1	3
Bosna in Hercegovina	2	3
Druge države	8	29
<b>Skupaj</b>	<b>47</b>	<b>103</b>

*Državljanstvo obravnavanih oseb zaradi nedovoljenega prebivanja*

Državljanstvo	Število kršitev	
	2016	2017
Bosna in Hercegovina	0	10
Kitajska	1	6
Srbija	10	6
Moldavija Republika	0	6
Makedonija	3	4
Albanija	1	4
Kosovo	0	2
Brazilija	3	0
Črna Gora	1	0
Senegal	3	0
Druge države	2	1
<b>Skupaj</b>	<b>24</b>	<b>39</b>

*Vrnjene oziroma sprejete osebe na podlagi mednarodnih sporazumov, glede na državno mejo*

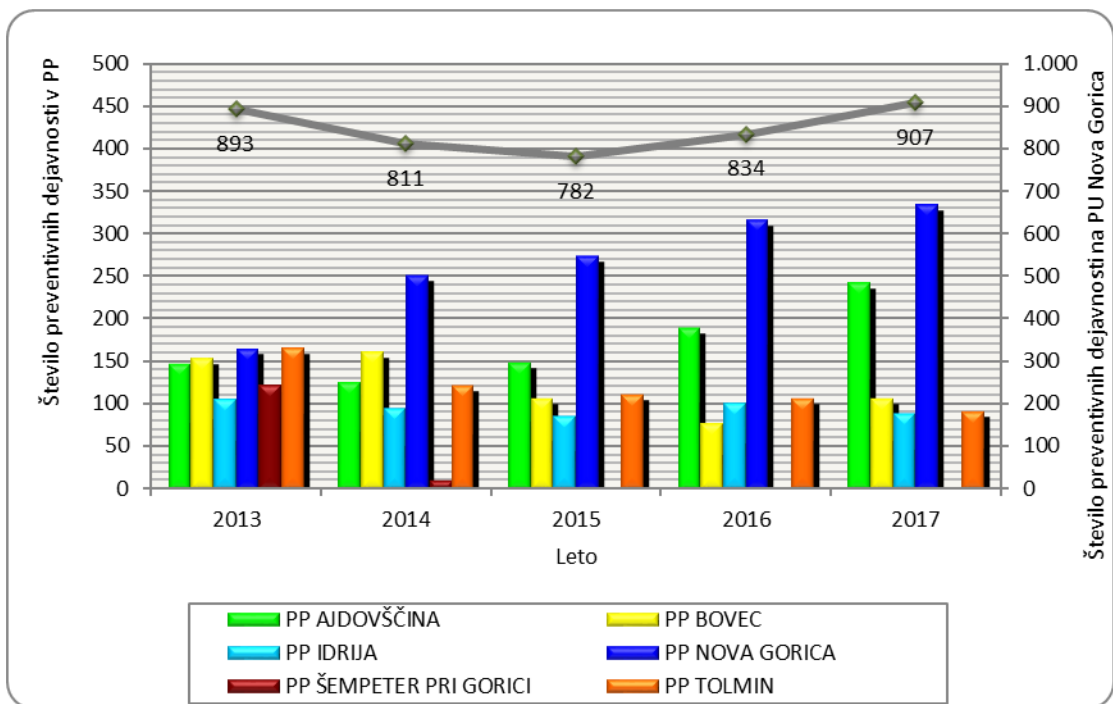
Država	Število oseb, ki so jih tuji varnostni organi vrnili slovenskim policistom		Število oseb, ki so jih slovenski policisti vrnili tujim varnostnim organom	
	2016	2017	2016	2017
Italija	3	2	4	9
<b>Skupaj</b>	<b>3</b>	<b>2</b>	<b>4</b>	<b>9</b>

Državljanstvo oseb, katerim so bile izdane odločbe o prostovoljni vrnitvi

Državljanstvo	Število izdanih odločb o prostovoljni vrnitvi	
	2016	2017
Makedonija	1	0
Združene države Amerike	0	1
Črna Gora	1	0
Kitajska	1	0
Srbija	8	0
Bosna in Hercegovina	0	7
<b>Skupaj</b>	<b>11</b>	<b>8</b>

POLICIJSKO DELO V SKUPNOSTI

Preventivne dejavnosti v letu 2017



PP Šempeter pri Gorici je bila v sredini meseca aprila 2014 združena s PP Nova Gorica

## Področja preventivnega in policijskega dela v skupnosti po policijskih enotah

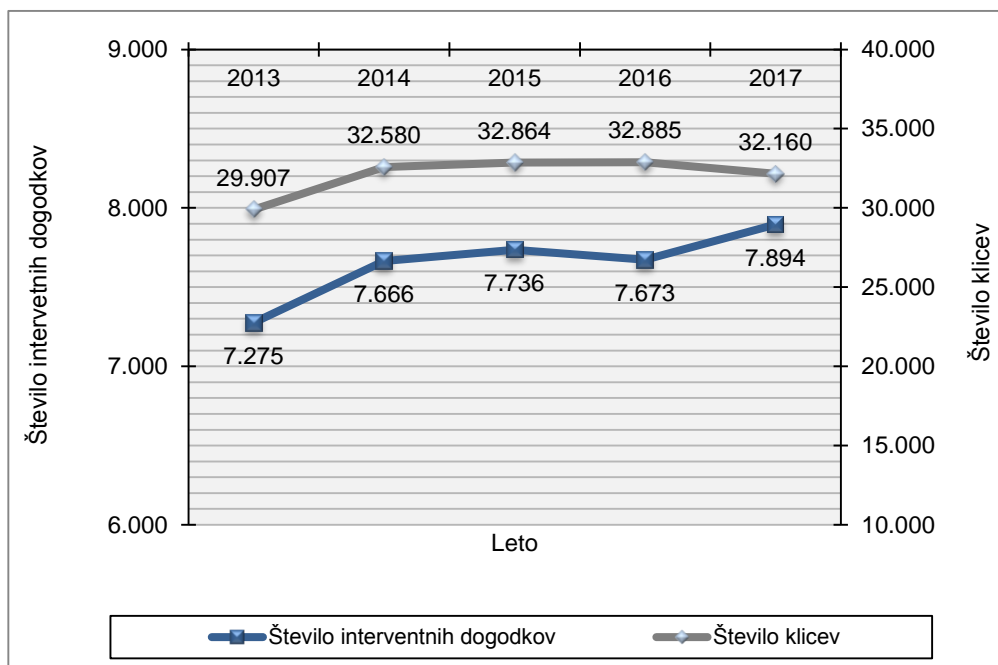
Policijske enote	Kriminaliteta		Javni red in mir		Cestni promet		Državna meja in tujci		Drugo	
	2016	2017	2016	2017	2016	2017	2016	2017	2016	2017
PP Ajdovščina	37	80	47	42	92	100	1	0	12	20
PP Bovec	22	32	22	43	29	28	1	1	3	1
PP Idrija	22	7	21	23	41	44	0	1	15	13
PP Nova Gorica	46	66	83	68	124	120	11	13	51	67
PP Tolmin	27	9	28	26	41	37	0	0	9	19
SUP PU Nova Gorica	5	3	11	12	22	27	0	1	3	3
SKP PU Nova Gorica	8	1	0	0	0	0	0	0	0	0
<b>Skupaj</b>	<b>167</b>	<b>198</b>	<b>212</b>	<b>214</b>	<b>349</b>	<b>356</b>	<b>13</b>	<b>16</b>	<b>93</b>	<b>123</b>

## Preventivno in policijsko delo v skupnosti po subjektih

Subjekti	Število dejavnosti	
	2016	2017
osnovna šola	367	329
fizična oseba	138	172
mediji (radio, tv, časopis,..)	26	41
gostinski lokal	38	43
lokalna skupnost	66	99
druga društva	33	44
vzgojni varstveni zavod	37	29
denarne ustanove	14	20
trgovine	19	30
privatna podjetja	12	16
turistična podjetja	8	12
državna podjetja	8	17
srednja šola	11	8
center za socialno delo	8	3
cerkev	23	9
dom za starejše občane	1	2
društvo upokojencev	1	1
svet za preventivo in vzgojo v cestnem prometu	12	19
zdravstveni zavodi	1	3
državni organi	5	3
lokalne akcijske skupine	1	1
samostojni podjetniki	4	4
<b>Skupaj</b>	<b>833</b>	<b>905</b>

## OPERATIVNO-KOMUNIKACIJSKA DEJAVNOST

Klici na interventno številko 113 PU Nova Gorica in interventni dogodki



Klici na interventno številko 113 in interventni dogodki po policijskih enotah

Enota	Število klicev		Število interventnih dogodkov	
	2016	2017	2016	2017
PP Nova Gorica	4.608	4.561	4.571	4.538
PP Ajdovščina	1.305	1.379	1.294	1.375
PP Bovec	443	493	442	490
PP Idrija	632	654	627	646
PP Tolmin	510	585	509	578
<b>Skupaj OKC PU Nova Gorica</b>	<b>7.732</b>	<b>7.947</b>	<b>7.673</b>	<b>7.894</b>

Povprečni reakcijski časi po policijskih enotah

Enota	Vsi interventni dogodki [mm:ss]		Nujni interventni dogodki [mm:ss]	
	2016	2017	2016	2017
PP Nova Gorica	20:11	19:29	13:11	11:43
PP Ajdovščina	15:39	20:36	11:40	13:39
PP Bovec	26:49	30:55	20:38	22:56
PP Idrija	21:44	21:45	16:06	22:23
PP Tolmin	21:48	22:10	18:32	12:55
<b>Skupaj OKC PU Nova Gorica</b>	<b>17:19</b>	<b>20:41</b>	<b>14:25</b>	<b>14:19</b>

**FORENZIČNA IN KRIMINALISTIČNOTEHNIČNA DEJAVNOST***Zaprosila za preiskave na oddelkih za kriminalistično tehniko*

Predmet preiskav	Število zadev		Porast/upad [v %]
	2016	2017	
Obuvala	113	127	12,4
Papilarne črte	40	41	2,5
Prepovedane droge	222	265	19,37
Požari, eksplozije	5	17	...
Barve, laki	5	4	...
Sumljivi dokumenti	4	8	...
Rokopis	2	1	...
Orožje	5	6	...
Sled orodja	11	3	...
Žarnice	1	0	...
Steklo	12	6	...
Ključavnice	2	10	...
Sled z rok strelca	6	1	...
DNK	101	105	3,96
Vlakna in lasje	8	3	...
Past	0	2	...
Ekologija	0	1	...
Lomna površina	2	2	...
Rekonstrukcija	0	0	...
Število identificiranih sledi	46	34	-26,09

*Druga strokovna opravila pri preiskovanju kaznivih dejanj*

Število drugih strokovnih opravil	2016	2017	Porast/upad [v %]
Število poligrafskih preiskav	0	1	...
Število fotorobotov	0	0	...
Število zapisnikov o zavarovanju elektronskih naprav in preiskavah elektronskih naprav	4	8	...
Število prepoznav oseb na fotografijah	41	45	9,75

*Kriminalističnotehnična opravila*

Število posameznih kriminalističnotehničnih opravil	2016	2017	Porast/upad [v %]
Število ogledov krajev kaznivih dejanj in drugih dogodkov	884	824	-6,8
Število ogledov krajev kaznivih dejanj in drugih dogodkov, pri katerih so sodelovali kriminalistični tehniki	235	228	-3,0
Število ogledov krajev kaznivih dejanj, ki so jih obravnavale enote kriminalistične policije	52	27	-48,1
Število ogledov krajev drugih dogodkov, ki so jih obravnavale enote kriminalistične policije	20	34	70,0
Število ogledov krajev kaznivih dejanj in drugih dogodkov, ki so jih obravnavale policijske postaje	163	167	2,5
Število oseb, ki so jih fotografirali	58	70	20,7
Število oseb, ki so jim bili odvzeti prstni odtisi	56	50	-10,7
Število odvzetih brisov ustne sluznice	75	56	-25,3

**NADZORNA DEJAVNOST***Nadzori nad delom delavcev*

NOE PU in PP	Število nadzorov nad delom delavcev
<b>Skupaj</b>	<b>0</b>

*Splošni, strokovni in ponovni nadzori*

PU	Število splošnih nadzorov nad delom PP	Število strokovnih nadzorov nad delom PP in NOE PU	Število ponovnih nadzorov nad delom PP in NOE PU
<b>Skupaj</b>	<b>1</b>	<b>27</b>	<b>8</b>

*Strokovni in ponovni nadzori nad delom policijskih enot po delovnih področjih*

Delovno področje	Število nadzorov nad delom PP		Število nadzorov nad delom NOE PU		Skupaj
	strokovni	ponovni	strokovni	ponovni	
Odkrivanje in preiskovanje kriminalitete	2	0	0	0	<b>2</b>
Vzdrževanje javnega reda, zagotavljanje splošne varnosti ljudi in premoženja	4	0	0	0	<b>4</b>
Zagotavljanje varnosti cestnega prometa	1	2	0	0	<b>1</b>
Varovanje državne meje in izvajanje predpisov o tujcih	1	2	0	0	<b>1</b>
Varovanje oseb in objektov	0	0	0	0	<b>0</b>
Preventivna dejavnost	0	0	0	0	<b>0</b>
Operativno obveščanje in poročanje	0	0	0	0	<b>0</b>
Kriminalistična tehnika	0	0	0	0	<b>0</b>
Pooblastila	9	0	0	1	<b>9</b>
Upravno poslovanje	0	0	0	0	<b>0</b>
Informacijsko telekomunikacijski sistem policije	0	0	0	0	<b>0</b>
Analitska dejavnost	0	0	0	0	<b>0</b>
Organizacijske zadeve	1	0	0	0	<b>1</b>
Kadrovske zadeve	0	0	0	0	<b>0</b>
Izobraževanje, izpopolnjevanje in usposabljanje	0	0	0	0	<b>0</b>
Finančno-materialno poslovanje	7	0	0	0	<b>7</b>
Mednarodno sodelovanje	0	0	0	0	<b>0</b>
Informiranje in obveščanje javnosti	0	0	0	0	<b>0</b>
Pritožbe, notranje preiskave in pomoč policistom	0	0	0	0	<b>0</b>
Priprave na izredna stanja in vojno	0	0	0	0	<b>0</b>
Nadzori in strokovna pomoč	0	0	0	0	<b>0</b>
Prekrškovni postopki	2	2	0	1	<b>2</b>
<b>Skupaj</b>	<b>27</b>	<b>6</b>	<b>0</b>	<b>2</b>	<b>27</b>

**SPREMLJANJE IZVAJANJA POLICIJSKIH POOBLASTIL IN OGROŽANJA POLICISTOV***Osebe, katerih identiteto je ugotavljala policija*

Zakonska podlaga	Število oseb		Porast/upad [v %]
	2016	2017	
Zakon o policiji/ Zakon o nalogah in pooblastilih policije*	2.032	3.081	51,6

\* Do 3. 5. 2014 so policisti ugotavljali identiteto na podlagi 35. člena zakona o policiji, od 4. 5. 2014 pa jo ugotavljajo na podlagi 40. člena zakona o nalogah in pooblastilih policije.

*Izravnalni ukrepi*

	2016	2017	Porast/upad [v %]
Število oseb	51	149	...
Število postopkov, v katerih so bili izvedeni izravnalni ukrepi	44	121	...

*Osebe, privedene na sodišče zaradi postopka o kaznivem dejanju ali prekršku*

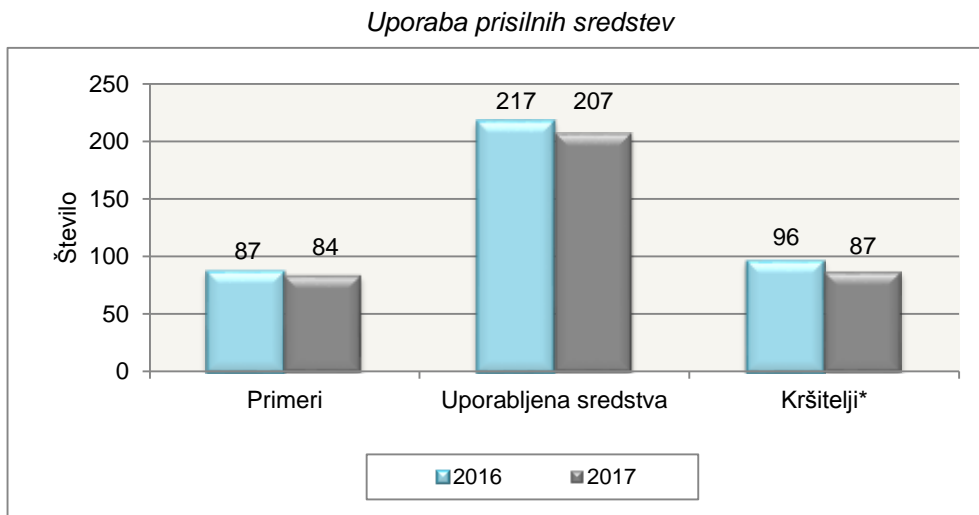
	Število oseb		Porast/upad [v %]
	2016	2017	
Osumljenci kaznivih dejanj	0	3	...
Storilci prekrškov	12	8	...
<b>Skupaj</b>	<b>12</b>	<b>11</b>	<b>-8,3</b>

*Pridržane in zadržane osebe*

Čas pridržanja ali zadržanja in zakonska podlaga	Število oseb		Porast/upad [v %]
	2016	2017	
Skupaj ZNPPol	19	18	-5,3
do 12 ur zaradi motenja ali ogrožanja javnega reda [prva alineja 64/1 ZNPPol]**	0	1	...
do 12 ur zaradi kršitve prepovedi približevanja [druga alineja 64/1 ZNPPol]**	1	0	...
do 12 ur zaradi kršitve prepovedi udeležbe na športnih prireditvah [tretja alineja 64/1 ZNPPol]**	0	0	...
do 48 ur zaradi izročitve oziroma sprejema osebe od tujih varnostnih organov [četrti alineja 64/1 ZNPPol]**	18	17	-5,6
Skupaj ZP-1	42	34	-19,1
pridržanje po odredbi sodišča (108. čl. ZP-1)			
do 12 ur [109/2 ZP-1]	40	31	-22,5
do 12 ur [110/2 ZP-1]	2	3	...
od 6 do 12 ur [24. čl. ZPrCP]	10	8	...
do 48 ur [32. čl. ZNDM]	0	0	...
Skupaj ZKP	37	30	-18,9
Zadržanje do prihoda PS (149/1 ČL- ZKP)	0	0	...
Odvzem prostosti in privedba k PS do 6 ur (157/1 čl. ZKP)	0	3	...
do 48 ur [157/2 čl. ZKP]	37	27	-27,0
<b>Skupaj</b>	<b>108</b>	<b>90</b>	<b>-16,7</b>

\* ZPol se je uporabljal do 3. 5. 2014.

\*\* ZNPPol se uporablja od 4. 5. 2014.



\* Osebe, zoper katere so bila uporabljena prisilna sredstva.

*Uporaba prisilnih sredstev in opozorilnega strela*

Vrsta prisilnega sredstva	2016	2017
Sredstva za vklepanje in vezanje	74	70
Telesna sila	138	136
Plinski razpršilec	2	1
Palica	2	0
Službeni pes	0	0
Sred. za prisilno ustavljanje prevoznih sredstev	1	0
Konjenica	0	0
Posebna motorna vozila	0	0
Vodni curek	0	0
Plinska sredstva in druga z zakonom določena sredstva za pasivizacijo	0	0
Strelno orožje	0	0
Opozorilni strel	0	0
<b>Skupaj</b>	<b>217</b>	<b>207</b>



## Uporaba posameznih vrst prisilnih sredstev in opozorilnega strela po enotah\*

	SV	TS	PR	PAL	SP	PUV	KON	PMV	VC	PS	SO	OS	Skupaj
PP Ajdovščina	4	10	0	0	0	0	0	0	0	0	0	0	14
EVSP Miren		3	0	0	0	0	0	0	0	0	0	0	3
PP Bovec	2	6	0	0	0	0	0	0	0	0	0	0	8
PP Idrija	4	7	0	0	0	0	0	0	0	0	0	0	11
PP Nova Gorica	37	63	1	0	0	0	0	0	0	0	0	0	101
PP Tolmin	9	25	0	0	0	0	0	0	0	0	0	0	34
PPIU Nova Gorica	7	1	0	0	0	0	0	0	0	0	0	0	8
PPP Nova Gorica	4	12	0	0	0	0	0	0	0	0	0	0	16
SUP PU N. Gorica	2	9	0	0	0	0	0	0	0	0	0	0	11
SKP N. Gorica	1	0	0	0	0	0	0	0	0	0	0	0	1
<b>Skupaj</b>	<b>70</b>	<b>136</b>	<b>1</b>	<b>0</b>	<b>0</b>	<b>0</b>	<b>0</b>	<b>0</b>	<b>0</b>	<b>0</b>	<b>0</b>	<b>0</b>	<b>207</b>

\* SV – sredstva za vklepanje in vezanje, TS – telesna sila, PR – plinski razpršilec, PAL – palica, SP – službeni pes, PUV – prisilno ustavljanje prevoznih sredstev, KON – konjenica, PMV – posebna motorna vozila, VC – vodni curek, PS – plinska sredstva in druga z zakonom določena sredstva za pasivizacijo, SO – strelno orožje, OS – opozorilni strel.

## Posledice uporabe prisilnih sredstev pri policistih in kršiteljih

	Število policistov		Število kršiteljev*	
	2016	2017	2016	2017
Vidni zunanji znaki**	1	2	17	14
Lahka telesna poškodba		1	7	0
Huda telesna poškodba	1	0	0	0
Posebno huda telesna poškodba	0	0	0	0
Smrt	0	0	0	0
<b>Skupaj</b>	<b>2</b>	<b>3</b>	<b>24</b>	<b>14</b>

\* Osebe, zoper katere so policisti uporabili prisilna sredstva.

\*\* Praska, odrgnina ali druga manjša površinska poškodba.

## Grožnje policistom

Stopnja ogroženosti	Število groženj	
	2016	2017
Nizka	4	0
Srednja	1	0
Visoka	0	0
<b>Skupaj</b>	<b>5</b>	<b>0</b>

## Napadi na policiste

	2016	2017	Porast/upad [v %]
Število kaznivih dejanj [299., 300., 301. in 302. čl. KZ-1]	7	7	...
Število napadenih policistov	12	13	...

**REŠEVANJE PRITOŽB***Pritožbe zoper delo policistov\**

	2016	2017	Porast/upad [v %]
Število vloženih pritožb	10	15	...
Število rešenih pritožb	7	19	...

*Pritožbe po delovnih področjih\**

	Kriminaliteta		Javni red in mir		Cestni promet		Državna meja in tujci		Drugi dogodki	
	2016	2017	2016	2017	2016	2017	2016	2017	2016	2017
Število vloženih pritožb	0	5	1	8	5	9	0	0	1	6
Število rešenih pritožb	0	5	1	8	4	9	0	0	1	6

*Rešene pritožbe glede na način reševanja\**

	Število pritožb	
	2016	2017
Pomiritveni postopki	2	5
uspešno zaključeni [150/5 ZNPPol]	1	5
ravnanje policistov, neskladno s predpisi	1	0
Senati	2	3
neuspešno zaključeni pomiritveni postopki [148/3 ZNPPol]	1	0
neposredna obravnava pred senatom [148/4 ZNPPol]	1	3
utemeljene pritožbe, obravnavane pred senatom	0	0
Zaključek brez obravnave	4	11
<b>Skupaj rešenih pritožb</b>	<b>7</b>	<b>19</b>

*Rešene pritožbe zoper policiste po delovnih področjih\**

	Kriminaliteta		Javni red in mir		Cestni promet		Državna meja in tujci		Drugi dogodki	
	2016	2017	2016	2017	2016	2017	2016	2017	2016	2017
Pomiritveni postopki	0	1	0	1	1	3	0	0	1	2
uspešno zaključeni [150/5 ZNPPol]	0	1	0	1	1	3	0	0	0	2
ravnanje policista, neskladno s predpisi	0	0	0	0	1	0	0	0	0	0
Senati	0	2	0	0	2	2	0	0	1	3
neuspešno zaključeni pomiritveni postopki [148/3 ZNPPol]	0	0	0	0	0	0	0	0	1	0
neposredna obravnava pred senatom [148/4 ZNPPol]	0	2	0	0	2	2	0	0	0	3
utemeljene pritožbe, obravnavane pred senatom	0	0	0	0	0	0	0	0	0	0
Zaključek brez obravnave	0	2	1	7	2	4	0	0	0	1
<b>Skupaj</b>	<b>0</b>	<b>5</b>	<b>1</b>	<b>8</b>	<b>5</b>	<b>9</b>	<b>0</b>	<b>0</b>	<b>1</b>	<b>6</b>

\* Ker se lahko posamezna pritožba nanaša na več delovnih področij, je seštevek števila pritožb po delovnih področjih praviloma večji od števila rešenih pritožb.

## Rešene pritožbe po pritožbenih razlogih\*

	Neukrepanje		Uporaba pooblastil		Uporaba prisilnih sredstev		Komunikacija		Skupaj	
	2016	2017	2016	2017	2016	2017	2016	2017	2016	2017
Pomiritveni postopki	1	1	2	4	1	0	1	4	5	9
uspešno zaključeni [150/5 ZNPPol]	1	1	1	4	0	0	1	4	3	9
ravnjanje policista, neskladno s predpisi	1	0	1	0	0	0	1	0	3	0
Senati	0	0	1	2	2	3	0	1	3	6
neuspešno zaključeni pomiritveni postopki [148/3 ZNPPol]	0	0	1	0	1	0	0	0	2	0
neposredna obravnava pred senatom [148/4 ZNPPol]	0	0	0	2	1	3	0	1	1	6
utemeljene pritožbe, obravnavane pred senatom	0	0	0	0	0	0	0	0	0	0
Zaključek brez obravnave	3	1	3	9	0	1	3	9	9	20
<b>Skupaj</b>	<b>4</b>	<b>2</b>	<b>5</b>	<b>15</b>	<b>2</b>	<b>4</b>	<b>4</b>	<b>14</b>	<b>15</b>	<b>35</b>

\* Ker lahko posamezna pritožba vsebuje več pritožbenih razlogov, je število pritožbenih razlogov praviloma večje od števila rešenih pritožb.

## Posledice pritožbenih postopkov\*

	2016	2017
Opozorilo in pogovor	0	0
Poročilo, poslano Vrhovnemu državnemu tožilstvu, na podlagi tretjega odstavka 147. člena Zakona o kazenskem postopku	0	0
<b>Skupaj</b>	<b>0</b>	<b>0</b>

## NOTRANJE PREISKAVE

Prijavljena in odkrita kazniva dejanja uradnih oseb policije, odstopljena v obravnavo posebnemu oddelku specializiranega državnega tožilstva, in osumljene uradne osebe po enotah

Enota	Število prijavljenih in odkritih kaznivih dejanj		Število osumljenih uradnih oseb	
	2016	2017	2016	2017
PP Nova Gorica	0	1	0	1
PP Ajdovščina	0	0	0	0
PP Bovec	0	0	0	0
PP Idrija	0	0	0	0
PP Tolmin	0	0	0	0
SKP PU N. Gorica	0	0	0	0
SD PU Nova Gorica	5	0	5	0
<b>Skupaj</b>	<b>5</b>	<b>1</b>	<b>5</b>	<b>1</b>

**KADROVSKE IN ORGANIZACIJSKE ZADEVE***Sistemizirana in zasedena delovna mesta po enotah*

Enota	Število sistemiziranih delovnih mest				Število zasedenih delovnih mest			
	uniformirani policisti	neuniformirani policisti	delavci brez statusa policista	skupaj	uniformirani policisti	neuniformirani policisti	delavci brez statusa policista	skupaj
Vodstvo PU	1	1	1	3	1	1	1	3
SD PU	0	4	2	6	0	3	2	5
SUP PU	16	0	1	17	15	0	1	16
SKP PU	0	36	3	39	0	29	3	32
OKC PU	2	17	2	21	1	14	1	16
SOP PU	0	7	30	37	0	4	23	27
<b>Skupaj PU</b>	<b>19</b>	<b>65</b>	<b>39</b>	<b>123</b>	<b>17</b>	<b>51</b>	<b>31</b>	<b>99</b>
PP Nova Gorica	68	0	9	77	53	0	7	60
PP Ajdovščina	22	0	4	26	19	0	3	22
PP Bovec	19	0	4	23	13	0	3	16
PP Idrija	24	0	4	28	17	0	4	21
PP Tolmin	23	0	3	26	19	0	3	22
PPIU Nova Gorica	30	0	4	34	24	0	4	28
PPP Nova Gorica	27	0	7	34	20	0	6	26
<b>Skupaj PP</b>	<b>213</b>	<b>0</b>	<b>35</b>	<b>248</b>	<b>165</b>	<b>0</b>	<b>30</b>	<b>195</b>
<b>Skupaj</b>	<b>232</b>	<b>65</b>	<b>74</b>	<b>371</b>	<b>182</b>	<b>51</b>	<b>61</b>	<b>294</b>

Vir: MFERAC, 31. 12. 2017

**FINANČNO-MATERIALNE ZADEVE***Prevozna sredstva glede na lastništvo*

	Št. vozil	
	2016	2017
Lastna vozila	126	108
Vozila v finančnem najemu	0	0
Vozila v operativnem najemu	0	20
<b>Skupaj</b>	<b>126</b>	<b>128</b>

*Prevozna sredstva glede na vrsto vozil*

Vrsta vozil	Št. Vozil	
	2016	2017
Osebna civilna vozila	57	52
Osebna patroljna vozila	22	33
Intervencijska vozila	13	12
Kombinirana vozila	3	2
Terenska vozila	12	10
Motorna kolesa	10	9
Tovorna in dostavna vozila	9	10
Druga vozila	0	0
<b>Skupaj</b>	<b>126</b>	<b>128</b>

## Povprečna starost prevoznih sredstev

Povprečna starost	2016 [v letih]	2017 [v letih]
Vseh prevoznih sredstev	7,4	5,6
intervencijskih vozil	5,5	6,2
motornih koles	9,6	9,5
osebni civilni vozil	6,7	6,0
osebni patroljni vozil	7,0	1,3
terenskih vozil	14	12,6
dostavnih in tovornih vozil	5,3	5,7

## ODNOSI Z JAVNOSTMI

## Delo na področju odnosov z javnostmi

	2016	2017	Porast/upad [v %]
Število novinarskih konferenc, izjav za javnost in foto terminov	4	3	...
Število sporočil, obvestil in informacij za javnost	313	327	4,5
Število pisnih in ustnih odgovorov na vprašanja novinarjev	454	443	-2,4
Število pisnih in ustnih odgovorov na vprašanja državljanov	42	51	21,4
Število pisnih informacij za javnost OKC PU Nova Gorica	29	35	20,7
Število odzivov na prispevke v medijih	2	2	...
Število objav na intranetu (lastne objave)	39	37	-5,1
Število (na)govorov	4	4	...
Število udeležb v preventivno-promocijskih dogodkih (sejmi, humanitarne zadeve ipd.)	15	13	...
Število dogodkov s protokolarnimi aktivnostmi	2	2	...

Vir: Evidenca predstavnika za odnose z javnostmi PU Nova Gorica, 31. 12. 2017