

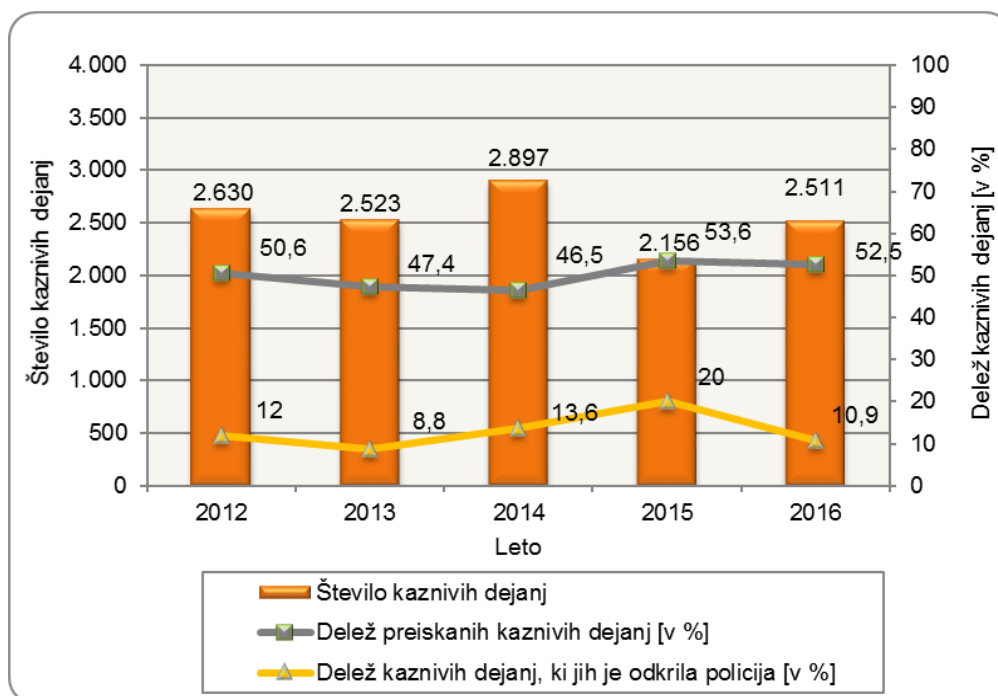
## Statistična priloga

## ODKRIVANJE IN PREISKOVANJE KRIMINALITETE

*Kazniva dejanja, za katera je policija vložila kazensko ovadbo ali poročilo v dopolnitev kazenske ovadbe*

	2012	2013	2014	2015	2016
Število kaznivih dejanj	2.630	2.523	2.897	2.156	2.511
Število preiskanih kaznivih dejanj	1.331	1.195	1.348	1.155	1.318
Delež preiskanih kaznivih dejanj [v %]	50,6	47,4	46,5	53,6	52,5
Število kaznivih dejanj, ki jih je odkrila policija	316	222	394	432	273
Delež kaznivih dejanj, ki jih je odkrila policija [v %]	12,0	8,8	13,6	20,0	10,9

*Število kaznivih dejanj ter deleži preiskanih kaznivih dejanj in kaznivih dejanj, ki jih je odkrila policija*



*Kazniva dejanja iz prejšnjih let\**

Vrsta kriminalitete	Število kaznivih dejanj	Število preiskanih kaznivih dejanj	Škoda [v 1.000 EUR]
Celotna	422	383	7.312,7
splošna	251	220	790,4
gospodarska	171	163	6.522,3
Organizirana	54	54	...
Mladoletniška	2	2	3,2
Korupcijska kazniva dejanja	3	2	10,0
tipična	2	2	10,0
z elementi korupcije	1	0	...

\*Kazniva dejanja, statistično prikazana v prejšnjih obdobjih, katerih preiskovanje se je nadaljevalo v 2016.

## Kazniva dejanja

Enota	Število kaznivih dejanj		Porast/upad [v %]	Število preiskanih kaznivih dejanj		Delež preiskanih kaznivih dejanj [v %]		Število kaznivih dejanj, ki jih je odkrila policija		Delež kaznivih dejanj, ki jih je odkrila policija [v %]	
	2015	2016		2015	2016	2015	2016	2015	2016	2015	2016
PP Ajdovščina	238	410	72,3	89	257	37,4	62,7	24	11	10,1	2,7
PP Bovec	101	92	-8,9	33	30	32,7	32,6	8	3	7,9	3,3
PP Idrija	117	169	44,4	63	101	53,8	59,8	18	33	15,4	19,5
PP Nova Gorica	1.287	1.313	2,0	625	481	48,6	36,6	159	72	12,4	5,5
PP Tolmin	109	110	0,9	52	45	47,7	40,9	15	6	13,8	5,5
PPIU Nova Gorica	8	78	...	7	77	87,5	98,7	8	8	100,0	10,3
PPP Nova Gorica	1	5	...	1	5	100,0	100,0	1	4	100,0	80,0
SKP PU Nova Gorica	295	334	13,2	285	322	96,6	96,4	199	136	67,5	40,7
<b>Skupaj</b>	<b>2.156</b>	<b>2.511</b>	<b>16,5</b>	<b>1.155</b>	<b>1.318</b>	<b>53,6</b>	<b>52,5</b>	<b>432</b>	<b>273</b>	<b>20,0</b>	<b>10,9</b>

## Posledice kaznivih dejanj

Posledice	2012	2013	2014	2015	2016
Število mrtvih	0	6	4	5	8
Število hudo poškodovanih	20	12	13	10	14
Število lahko poškodovanih	70	90	90	59	52
Škoda [v 1.000 EUR]	18.443	16.252	6.262	8.596	11.340
gospodarska kriminaliteta [v 1.000 EUR]	15.094	13.855	3.445	5.056	7.850
delež škode gospodarske kriminalitete [v %]	81,8	85,3	55,0	58,8	69,2

## Kazniva dejanja brez pravne podlage za pregon

Vrsta kriminalitete	2012	2013	2014	2015	2016	Porast/upad 2015/2016 [v %]
Celotna	850	244	450	330	333	0,9
- splošna	810	208	354	255	270	5,9
- gospodarska	40	36	96	75	63	-16,0
Organizirana	0	0	1	2	0	...
Mladoletniška	13	2	3	2	4	...

## Zaključni dokumenti obravnavanih kaznivih dejanj

Vrsta zaključnega dokumenta	2015	2016	Porast/upad [v %]
Število kazenskih ovadb	1.113	1.238	11,2
Število poročil o dopolnitvi kazenske ovadbe (148/9 ZKP)	578	581	0,5
Število poročil o dejanjih brez pravne podlage za pregon (148/10 ZKP)	350	338	-3,4
Število kazenskih ovadb - skrajšan postopek*	606	656	8,3

\* Zaradi uveljavitve novele ZKP-L, ki je začela veljati sredi junija 2013, policija državnemu tožilstvu pošlje ovadbo namesto poročil po desetem odstavku 148. člena ZKP za kazniva dejanja, za katera se storilec preganja na predlog in je oškodovanec oziroma upravičenec po ovadbi umaknil predlog za pregon.

\*\* Gre za kazenske ovadbe zoper neznane storilce »bagatelnih« kaznivih dejanj, in sicer:

- tatvine po drugem odstavku 204. člena KZ-1, če višina vrednosti ukradene stvari ne presega 200 evrov,
- zatajitev po drugem in petem odstavku 208. člena KZ-1, ko vrednost zatajene stvari ne presega 200 evrov,
- goljufija po petem odstavku 211. člena KZ-1, ko povzročena premoženjska škoda ne presega 200 evrov in
- poškodovanje tuje stvari po prvem odstavku 220. člena KZ-1, ko je povzročena škoda do 500 evrov,

ter kazenske ovadbe zoper neznanega storilca za kazniva dejanja, za katera je kot glavna kazen predpisana denarna kazen ali kazen zapora do treh let.

*Kazniva dejanja, ki se preganjajo na predlog, vendar so oškodovanci od njega odstopili*

Vrsta kaznivega dejanja	Število kaznivih dejanj		Porast/upad [v %]
	2015*	2016	
Lahka telesna poškodba	23	22	...
Ogrožanje z nevarnim orodjem pri pretepu ali prepiru	0	0	...
Prisiljenje	0	0	...
Grožnja	6	12	...
Neupravičena osebna preiskava	0	0	...
Neupravičeno prisluškovanje in zvočno snemanje	0	0	...
Neupravičeno slikovno snemanje	0	2	...
Kršitev tajnosti občil	1	0	...
Kršitev nedotakljivosti stanovanja	4	12	...
Zloraba osebnih podatkov	0	1	...
Kršitev moralnih avtorskih pravic	0	0	...
Razžalitev	1	0	...
Obrekovanje	0	0	...
Žaljiva obdolžitev	0	0	...
Opravljanje	0	0	...
Očitanje kaznivega dejanja z namenom zaničevanja	0	0	...
Javna objava kaznivega dejanja zoper čast in dobro ime	0	0	...
Posilstvo	0	0	...
Spolno nasilje	0	0	...
Tatvina	240	302	25,8
Zatajitev	18	18	...
Goljufija	14	12	...
Prikrivanje	2	0	...
Poškodovanje tuje stvari	225	211	-6,2
Oškodovanje tujih pravic	0	0	...
Zloraba negotovinskega plačilnega sredstva	1	0	...
Pomoč storilcu po storitvi kaznivega dejanja	0	0	...
Samovoljnost	0	0	...
<b>Skupaj</b>	<b>535</b>	<b>592</b>	<b>10,7</b>

*Struktura ovadenih oseb*

Struktura	2015		2016		Porast/upad [v %]
	število oseb	delež [v %]	število oseb	delež [v %]	
Skupaj	662	100,0	686	100,0	3,6
Spol					
moški	543	82,0	550	80,2	1,3
ženski	119	18,0	136	19,8	14,3
Starost					
0 do 17 let	30	4,5	29	4,2	...

18 do 20 let	35	5,3	25	3,6	...
21 do 30 let	134	20,2	115	16,8	-14,2
31 do 40 let	174	26,3	177	25,8	1,7
41 do 50 let	142	21,5	160	23,3	12,7
51 let in več	147	22,2	180	26,2	22,4
Državljanstvo					
Slovenija	485	73,3	560	81,6	15,5
države EU	83	12,5	77	11,2	-7,2
druge države	94	14,2	49	7,1	-47,9
Celotna kriminaliteta					
splošna	547	82,6	572	83,4	4,6
gospodarska	115	17,4	114	16,6	-0,9
Organizirana	35	5,3	35	5,1	...
Mladoletniška	34	5,1	31	4,5	...
Pravne osebe	22	100,0	29	100,0	...

Struktura oškodovanih oseb)

Struktura	2015		2016		Porast/upad [v %]
	število oseb	delež [v %]	število oseb	delež [v %]	
Skupaj	1.118	100,0	1.477	100,0	32,1
Spol					
moški	653	58,4	912	61,7	39,7
ženski	465	41,6	565	38,3	21,5
Starost					
0 do 17 let	65	5,8	67	4,5	3,1
18 do 20 let	40	3,6	48	3,2	...
21 do 30 let	162	14,5	230	15,6	42,0
31 do 40 let	236	21,1	283	19,2	19,9
41 do 50 let	228	20,4	305	20,6	33,8
51 let in več	387	34,6	544	36,8	40,6
neznano					
Državljanstvo					
Slovenija	952	85,2	1.279	86,6	34,3
države EU	111	9,9	141	9,5	27,0
druge države	55	4,9	57	3,9	3,6
Celotna kriminaliteta					
splošna	1.010	90,3	1.210	81,9	19,8
gospodarska	108	9,7	267	18,1	147,2
Organizirana	15	1,3	2	0,1	...
Mladoletniška	10	0,9	31	2,1	...
Pravne osebe	264	100,0	272	100,0	3,0

Kazniva dejanja, obravnavana na podlagi zakona o odgovornosti  
pravnih oseb za kazniva dejanja

Podlaga	Število kaznivih dejanj		Porast/upad [v %]
	2015	2016	
Zakon o odgovornosti pravnih oseb [25. člen]	43	72	67,4

Vrste kriminalitete\*

Vrsta kriminalitete	2012	2013	2014	2015	2016	Porast/upad 2015/2016 [v%]
Celotna	2.630	2.523	2.897	2.156	2.511	16,5
Splošna	2.277	2.092	2.424	1.650	1.859	12,7
gospodarska	353	431	473	506	652	28,8
Organizirana	44	40	46	77	100	29,9
Mladolletniška	39	98	42	31	95	206,4

\* Zaradi spremenjene klasifikacije kaznivih dejanj splošne in gospodarske kriminalitete se podatki nekoliko razlikujejo od podatkov, prikazanih v prejšnjih poročilih o delu policije.

Delež posamezne vrste kriminalitete v celotni kriminaliteti

Vrsta kriminalitete	2012	2013	2014	2015	2016
Celotna	2.630	2.523	2.897	1.156	2.511
splošna [v %]	86,6	82,9	83,7	76,5	74,0
gospodarska [v %]	13,4	17,1	16,3	23,5	26,0
Organizirana [v %]	1,7	1,6	1,6	3,6	4,0
Mladolletniška [v %]	1,5	3,9	1,4	1,4	3,8

Kazniva dejanja zoper življenje in telo

Vrsta kaznivega dejanja	Število kaznivih dejanj		Porast/upad [v %]	Število preiskanih kaznivih dejanj		Delež preiskanih kaznivih dejanj [v %]	
	2015	2016		2015	2016	2015	2016
Uboj – skupaj	0	0	...	0	0	0,0	0,0
dokončan	0	0	...	0	0	0,0	0,0
Poskus	0	0	...	0	0	0,0	0,0
Umor – skupaj	0	1	...	0	1	0,0	100,0
dokončan	0	0	...	0	0	0,0	0,0
Poskus	0	1	...	0	1	0,0	100,0
Posebno huda telesna poškodba	0	0	...	0	0	0,0	0,0
Huda telesna poškodba	6	7	...	6	7	100,0	100,0
Lahka telesna poškodba	32	41	...	32	41	100,0	95,1
Druga kazniva dejanja	3	0	...	3	0	100,0	0,0
<b>Skupaj</b>	<b>41</b>	<b>49</b>	<b>...</b>	<b>41</b>	<b>49</b>	<b>100,0</b>	<b>95,9</b>

Kazniva dejanja zoper spolno nedotakljivost

Vrsta kaznivega dejanja	Število kaznivih dejanj		Porast/upad [v %]	Število preiskanih kaznivih dejanj		Delež preiskanih kaznivih dejanj [v %]	
	2015	2016		2015	2016	2015	2016
Posilstvo – skupaj	3	1	...	2	1	66,7	100,0
dokončano	3	1	...	2	1	66,7	100,0
poskus	0	0	...	0	0	...	...
Spolno nasilje	0	0	...	0	0	...	...

Kršitev spolne nedotakljivosti z zlorabo položaja	3	0	...	3	0	100,0	...
Spolni napad na osebo, mlajšo od 15 let	4	5	...	4	5	100,0	100,0
Pridobivanje oseb, mlajših od 15 let, za spolne namene	0	0	...	0	0	...	...
Prikazovanje, izdelava, posest in posredovanje pornografskega gradiva	4	4	...	3	4	75,0	100,0
Druga kazniva dejanja	4	2	...	4	2	100,0	100,0
<b>Skupaj</b>	<b>18</b>	<b>12</b>	<b>...</b>	<b>16</b>	<b>12</b>	<b>88,9</b>	<b>100,0</b>

*Kazniva dejanja zoper zakonsko zvezo, družino in otroke*

Vrsta kaznivega dejanja	Število kaznivih dejanj		Porast/ upad [v %]
	2015	2016	
Odvzem mladoletne osebe	21	5	...
Nasilje v družini	71	68	-4,2
Zanemarjanje mladoletne osebe in surovo ravnanje	11	12	...
Neplačevanje preživnine	5	6	...
<b>Skupaj</b>	<b>108</b>	<b>91</b>	<b>-15,7</b>

*Kazniva dejanja zoper premoženje\**

Vrsta kaznivega dejanja	Število kaznivih dejanj		Porast/ upad [v %]	Število preiskanih kaznivih dejanj		Delež preiskanih kaznivih dejanj [v %]	
	2015	2016		2015	2016	2015	2016
Poškodovanje tuje stvari	125	142	13,6	39	44	31,2	31,0
Tatvina – skupaj**	838	958	14,3	235	215	28,0	22,4
vlom	255	311	22,0	46	10	18,0	3,2
drzna tatvina	24	25	...	16	4	66,7	16,0
druge tatvine	559	622	11,3	173	201	30,9	32,3
Rop	4	19	...	4	14	100,0	73,7
Roparska tatvina	0	1	...	0	1	...	100,0
Zatajitev	83	67	-19,3	39	26	47,0	38,8
Klasična goljufija	85	104	22,4	70	87	82,4	83,7
Požig	6	0	...	4	0	66,7	...
Druga kazniva dejanja	29	50	...	19	39	65,5	78,0
<b>Skupaj</b>	<b>1.170</b>	<b>1.341</b>	<b>14,6</b>	<b>410</b>	<b>426</b>	<b>35,0</b>	<b>31,8</b>

\* Kazniva dejanja zoper premoženje, brez istovrstnih kaznivih dejanj gospodarske kriminalitete.

\*\* Kazniva dejanja po 204. in 205. čl. kazenskega zakonika.

## Kazniva dejanja, povezana z motornimi vozili\*

Vrsta motornega vozila	Število kaznivih dejanj		Porast/ upad [v %]	Število preiskanih kaznivih dejanj		Delež preiskanih kaznivih dejanj [v %]	
	2015	2016		2015	2016	2015	2016
Osebni avto	17	14	...	5	3	29,4	21,4
Kolo z motorjem	3	3	...	1	1	33,3	33,3
Priklopno vozilo	2	0	...	0	0	...	...
Motorno kolo	3	1	...	0	0	...	...
Tovorni avto	0	3	...	0	0	...	...
Kombinirano vozilo	0	0	...	0	0	...	...
Traktor	4	2	...	3	0	75,0	...
Štirikolo	0	0	...	0	0	...	...
Osebni specialni	0	0	...	0	0	...	...
Vlečno vozilo	0	0	...	0	0	...	...
Tovorni specialni	0	0	...	0	0	...	...
Avtobus	0	0	...	0	0	...	...
Trikolo	0	0	...	0	0	...	...
Lahki priklopnik	0	0	...	0	0	...	...
Delovno vozilo	0	1	...	0	0	...	...
Neznano	0	0	...	0	0	...	...
<b>Skupaj</b>	<b>29</b>	<b>24</b>	<b>...</b>	<b>9</b>	<b>4</b>	<b>31,0</b>	<b>16,7</b>

\* Kazniva dejanja zoper motorna vozila glede na vrsto motornega vozila.

## Število iskanih in najdenih vozil\*

Vrsta motornega vozila	Število iskanih motornih vozil		Porast/ upad [v %]	Število najdenih motornih vozil		Delež najdenih motornih vozil [v %]	
	2015	2016		2015	2016	2015	2016
Osebni avto	19	14	...	7	4	36,8	28,6
Kolo z motorjem	3	3	...	1	1	33,3	33,3
Priklopno vozilo	2	0	...	0	0	0,0	0,0
Motorno kolo	4	1	...	0	1	0,0	100,0
Tovorni avto	0	3	...	0	1	...	33,3
Kombinirano vozilo	0	0	...	0	0	0,0	0,0
Traktor	4	2	...	0	0	0,0	0,0
Štirikolo	0	0	...	0	0	0,0	0,0
Osebni specialni	0	0	...	0	0	0,0	0,0
Vlečno vozilo	0	0	...	0	0	0,0	0,0
Tovorni specialni	0	0	...	0	0	0,0	0,0
Avtobus	0	0	...	0	0	0,0	0,0
Trikolo	0	0	...	0	0	0,0	0,0
Lahki priklopnik	0	0	...	0	0	0,0	0,0
Delovno vozilo	0	1	...	0	0	0,0	0,0
Neznano	0	0	...	0	0	0,0	0,0
<b>Skupaj</b>	<b>32</b>	<b>24</b>	<b>...</b>	<b>8</b>	<b>7</b>	<b>25,0</b>	<b>29,2</b>

\* Število iskanih motornih vozil glede na vrsto motornega vozila.

## Mladoletniška kriminaliteta

Vrsta kaznivega dejanja	Število kaznivih dejanj	
	2015	2016
Uboj	0	0
Umor	0	0
Lahka telesna poškodba	0	2
Huda telesna poškodba	1	1
Posilstvo	0	0
Spolno nasilje	0	0
Spolni napad na osebo, mlajšo od 15 let	0	0
Pridobivanje oseb, mlajših od 15 let, za spolne namene	0	0
Prikazovanje, izdelava, posest in posredovanje pornografskega gradiva	0	0
Neupravičena proizvodnja in promet s prepovedanimi drogami, nedovoljenimi snovmi v športu in predhodnimi sestavinami za izdelavo prepovedanih drog	2	1
Omogočanje uživanja prepovedanih drog ali nedovoljenih snovi v športu	3	0
Tatvina	9	21
Velika tatvina	4	1
Rop	0	0
Goljufija	1	0
Izsiljevanje	0	0
Druga kazniva dejanja	11	69
<b>Skupaj</b>	<b>31</b>	<b>95</b>

## Gospodarska kriminaliteta

Vrsta kaznivega dejanja	Število kaznivih dejanj		Porast/ upad [v %]	Škoda [v 1.000 EUR]		Porast/ upad [v %]
	2015	2016		2015	2016	
Goljufija	0	0	...	0	0	...
Oderušstvo	0	0	...	0	0	...
Povzročitev stečaja z goljufijo ali nevestnim poslovanjem	0	0	...	0	0	...
Goljufija na škodo Evropske unije	0	0	...	0	0	...
Uporaba ponarejenega negotovinskega plačilnega sredstva	99	65	-34,3	16,72	45,53	...
Napad na informacijski sistem	10	63	...	1,62	0	...
Poslovna goljufija	490	35	...	442,60	2.400,86	...
Zaposlovanje na črno	0	52	...	0	0	...
Ponareditev ali uničenje poslovnih listin	7	27	...	0	0	...
Velika tatvina	7	13	...	9,59	18,63	...
Kršitev temeljnih pravic delavcev	13	141	...	67,01	348,63	...
Tatvina	0	7	...	0	14,30	...
Zloraba uradnega položaja ali uradnih pravic	0	0	...	0	0	...
Zloraba položaja ali zaupanja pri gospodarski dejavnosti	16	10	...	3.349,97	3.616,14	7,9
Poneverba in neupravičena uporaba tujega premoženja	11	5	...	38,78	15,57	...
Zloraba osebnih podatkov	20	12	...	3,35	0,74	...
Oškodovanje upnikov						
Ponarejanje denarja	185	185	...	9,07	13,14	...
Pranje denarja	7	7	...	0,20	1.200,00	...
Ponarejanje listin	3	12	...	0	0	...
Zloraba negotovinskega plačilnega sredstva	0	0	...	0	0	...



Davčna zatajitev	0	4	...	34,00	0,25	...
Druga kazniva dejanja	86	12	...	1.083,35	0,50	...
<b>Skupaj</b>	<b>506</b>	<b>652</b>	<b>28,9</b>	<b>5.056,25</b>	<b>7.849,79</b>	<b>55,2</b>

## Korupcijska kazniva dejanja

Korupcijska kazniva dejanja	Število kaznivih dejanj		Porast/ upad [v %]	Število ovadenih osumljencev		Porast/ upad [v %]
	2015	2016		2015	2016	
Kršitev proste odločitve volivcev	0	1	...	0	1	...
Sprejemanje podkupnin pri volitvah	0	0	...	0	0	...
Nedovoljeno sprejemanje daril	0	0	...	0	0	...
Nedovoljeno dajanje daril	0	0	...	0	0	...
Jemanje podkupnine	1	0	...	1	0	...
Dajanje podkupnine	1	0	...	2	0	...
Sprejemanje koristi za nezakonito posredovanje	0	0	...	0	0	...
Dajanje daril za nezakonito posredovanje	0	0	...	0	0	...
<b>Skupaj</b>	<b>2</b>	<b>1</b>	<b>...</b>	<b>3</b>	<b>1</b>	<b>...</b>
Kazniva dejanja z elementi korupcije [vsaj ena kriminalistična označba 244K ali 261K]	5	0	...	5	0	...

## Organizirana kriminaliteta

Vrsta kaznivega dejanja	Število kaznivih dejanj	
	2015	2016
Uboj	0	0
Umor	0	0
Lahka telesna poškodba	0	0
Huda telesna poškodba	0	0
Prepovedano prehajanje meje ali ozemlja države	0	0
Ponarejanje denarja	0	0
Nedovoljena proizvodnja in promet orožja ali eksplozivov	3	0
Zloraba prostitucije	2	0
Nepravilna proizvodnja in promet s prepovedanimi drogami, nedovoljenimi snovmi v športu in predhodnimi sestavinami za izdelavo prepovedanih drog	63	89
Omogočanje uživanja prepovedanih drog ali nedovoljenih snovi v športu	0	0
Tatvina	0	0
Velika tatvina	1	0
Rop	0	0
Goljufija	0	0
Izsiljevanje	2	1
Druga kazniva dejanja	6	1
<b>Skupaj</b>	<b>77</b>	<b>92</b>

## Računalniška kriminaliteta

Kazniva dejanja računalniške kriminalitete	Število kaznivih dejanj		Porast/ upad [v %]	Število ovadenih osumljencev		Porast/ upad [v %]
	2015	2016		2015	2016	
Zloraba osebnih podatkov	0	1	...	0	1	...
Zloraba informacijskega sistema	0	0	...	0	0	...
Kršitev materialnih avtorskih pravic na internetu	0	0	...	0	0	...
Napad na informacijski sistem	10	63	...	6	60	...
Izdelovanje in pridobivanje orožja ali pripomočkov za vdor ali napad na informacijski sistem	0	0	...	0	0	...
<b>Skupaj</b>	<b>10</b>	<b>64</b>	<b>...</b>	<b>6</b>	<b>61</b>	<b>...</b>

## Zloraba prepovedanih drog

Kazniva dejanja zlorabe prepovedanih drog	Število kaznivih dejanj		Porast/ upad [v %]	Število ovadenih osumljencev		Porast/ upad [v %]
	2015	2016		2015	2016	
Neupravičena proizvodnja in promet s prepovedanimi drogami, nedovoljenimi snovmi v športu in predhodnimi sestavinami za izdelavo prepovedanih drog	94	126	34,0	104	129	24,0
Omogočanje uživanja prepovedanih drog ali nedovoljenih snovi v športu	16	11	...	16	10	...
<b>Skupaj</b>	<b>110</b>	<b>137</b>	<b>24,5</b>	<b>120</b>	<b>139</b>	<b>15,8</b>

## Kazniva dejanja, povezana z orožjem

Kazniva dejanja, povezana z orožjem	Število kaznivih dejanj		Porast/ upad [v %]	Število ovadenih osumljencev		Porast/ upad [v %]
	2015	2016		2015	2016	
Izdelovanje in pridobivanje orožja in pripomočkov, namenjenih za kaznivo dejanje	0	0	...	0	0	...
Nedovoljena proizvodnja in promet orožja ali eksploziva	25	0	...	26	0	...
<b>Skupaj</b>	<b>25</b>	<b>0</b>	<b>...</b>	<b>26</b>	<b>0</b>	<b>...</b>

## Zloraba prostitucije in trgovine z ljudmi

Kazniva dejanja zlorabe prostitucije in trgovine z ljudmi	Število kaznivih dejanj		Porast/ upad [v %]	Število ovadenih osumljencev		Porast/ upad [v %]
	2015	2016		2015	2016	
Zloraba prostitucije	2	0	...	6	0	...
Spravljanje v suženjsko razmerje	0	0	...	0	0	...
Trgovina z ljudmi	16	0	...	59	0	...
<b>Skupaj</b>	<b>18</b>	<b>0</b>	<b>...</b>	<b>65</b>	<b>0</b>	<b>...</b>

## Oblike ogrožanja varnosti

Oblike ogrožanja varnosti	Število kaznivih dejanj		Porast/ upad [v %]	Število ovadenih osumljencev		Porast/ upad [v %]
	2015	2016		2015	2016	
Protipraven odvzem prostosti	2	0	...	4	0	...
Ugrabitev	0	0	...	0	0	...
Grožnja	22	92	...	22	85	...
Izsiljevanje	9	18	...	4	13	...
Povzročitev splošne nevarnosti	11	18	...	10	14	...
Samovoljnost	2	2	...	1	2	...
Ogrožanje oseb pod mednarodnim varstvom	0	0	...	0	0	...
Jemanje talcev	0	0	...	0	0	...
<b>Skupaj</b>	<b>46</b>	<b>130</b>	...	<b>41</b>	<b>114</b>	...

## Druge oblike kriminalitete

Druga kazniva dejanja sodobnih oblik kriminalitete	Število kaznivih dejanj		Porast/ upad [v %]	Število ovadenih osumljencev		Porast/ upad [v %]
	2015	2016		2015	2016	
Prepovedano prehajanje meje ali ozemlja države	0	0	...	0	0	...
Tihotapstvo	0	0	...	0	0	...

## Zasežene prepovedane droge

Vrsta prepovedane droge	Merska enota	Zasežene droge	
		2015	2016
Amfetamin	g	101,1	18,9
	ml	0	0,0
	tbl	0	0
Benzodiazepini	g	0,3	0
	ml	0	0,0
	tbl	0	254,0
Ekstazi	g	6,2	10,7
	tbl	41,5	9,0
Heroin	g	44,3	1.413,9
	ml	0,0	0,0
Kokain	g	12,6	52,4
	ml	0	0,0
Konoplja – rastlina	g	0,0	0
	kos	150,0	117,1
Konoplja – rastlina [marihuana]	g	21.163,9	19.750,3
Konoplja – smola [hašiš]	g	59,8	29,8
Metadon	g	0	0
	ml	0,0	544,0
	tbl	0	0
Metamfetamin	g	14,4	3,6
	tbl	0	0
Sintetični kanabinoidi	g	0	0
	ml	0	0,0
	tbl	0	0
Sintetični katinoni	g	0	0

	ml	0	0,0
	tbl	0	0
Nedovoljene snovi v športu	g	0	0
	ml	0	0,0
	tbl	0	0
Predhodne sestavine – prekurzorji	kg	0	0

*Preiskovalna dejanja in drugi ukrepi pri preiskovanju kaznivih dejanj*

Preiskovalna dejanja in drugi ukrepi pri preiskovanju	2015	2016	Porast/upad [v %]
Število ogledov kraja kaznivega dejanja	788	980	24,4
Število hišnih preiskav	92	64	-30,4
Število osebnih preiskav	19	20	...
Število zasegov predmetov	641	591	-7,8
Število policijskih zaslišanj	23	34	...

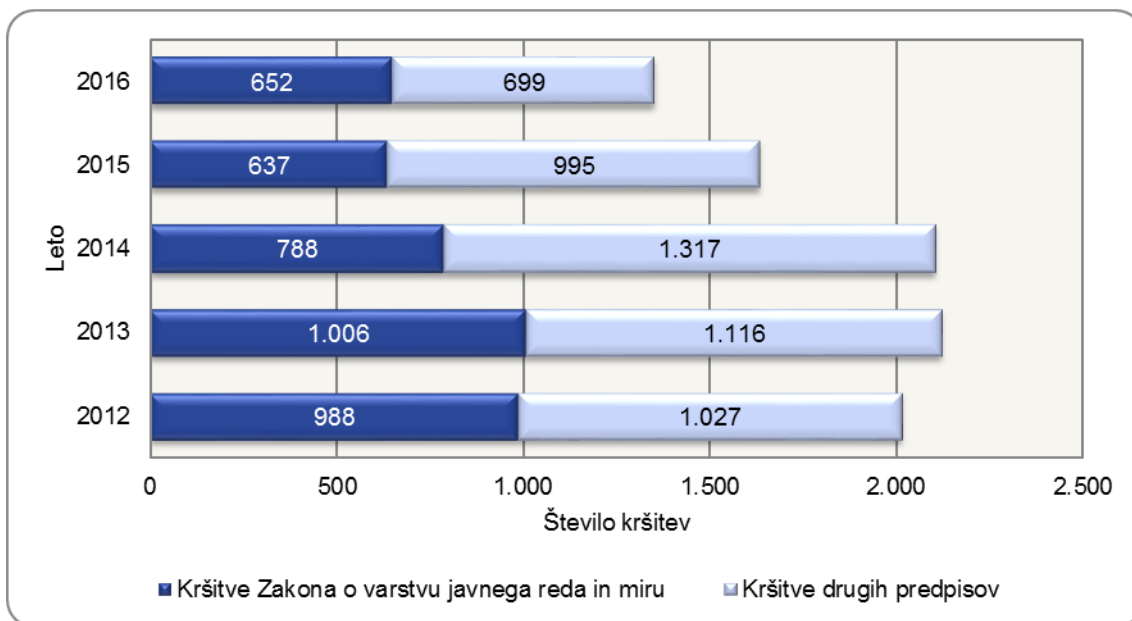
*Zaključene finančne preiskave po Zakonu o kazenskem postopku*

Zaključene finančne preiskave po ZKP	2016
Število finančnih preiskav	16
Število pravnih oseb, ki so bile obravnavane v finančnih preiskavah	3
Število fizičnih oseb, ki so bile obravnavane v finančnih preiskavah	26
Višina premoženjske koristi [v 1.000 EUR]	8.954.814
Število podanih pobud policije za začasno zavarovanje zahtevka za odvzem premoženjske koristi	5
Število pravnih oseb, zoper katere je bila podana pobuda	1
Število fizičnih oseb, zoper katere je bila podana pobuda	0
Število poročil policije, ko na podlagi opravljenih finančnih preiskav niso bili ugotovljeni pogoji za podajo pobude	11
Višina škode [v EUR]	1.339.293

## VZDRŽEVANJE JAVNEGA REDA IN ZAGOTAVLJANJE SPLOŠNE VARNOSTI LJUDI IN PREMOŽENJA

### Kršitve predpisov o javnem redu

Število kršitev predpisov o javnem redu	2012	2013	2014	2015	2016
Število kršitev zakona o varstvu javnega reda in miru	988	1.006	788	637	652
Število kršitev drugih predpisov	1.027	1.116	1.317	995	699
<b>Skupaj</b>	<b>2.015</b>	<b>2.122</b>	<b>2.105</b>	<b>1.632</b>	<b>1.351</b>



### Kršitve predpisov o javnem redu po enotah

Enota	Število kršitev zakona o varstvu javnega reda in miru		Porast/upad [v %]	Število kršitev drugih predpisov*		Porast/upad [v %]	Skupaj		Porast/upad [v %]
	2015	2016		2015	2016		2015	2016	
PU Nova Gorica	0	0	...	1	0	...	1	0	...
PP Nova Gorica	354	395	11,6	312	237	-24,0	666	632	-5,1
PP Ajdovščina	82	67	-18,3	37	43	...	119	110	-7,6
PP Bovec	53	48	-9,4	46	59	28,3	99	107	8,1
PP Idrija	86	54	-37,2	51	52	2,0	137	106	-22,6
PP Tolmin	50	70	40,0	55	38	...	105	108	2,9
PPIU Nova Gorica	7	9	...	484	267	-44,8	491	276	-43,8
PPP Nova Gorica	4	9	...	8	3	...	12	12	...
SUP PU	1	0	...	1	0	...	2	0	...
<b>Skupaj</b>	<b>637</b>	<b>652</b>	<b>2,4</b>	<b>995</b>	<b>699</b>	<b>-29,7</b>	<b>1.632</b>	<b>1.351</b>	<b>-17,2</b>

\* Kršitve zakonodaje s področja cestnega prometa niso vključene.

## Struktura kršiteljev predpisov o javnem redu

Struktura	Število kršiteljev	
	2015	2016
Spol		
moški	847	770
ženski	193	144
neznani*	484	320
Starost		
14 do 17 let	26	40
18 do 24 let	229	214
25 do 34 let	307	263
35 do 44 let	195	157
45 do 54 let	121	97
55 do 64 let	102	89
65 let in več	60	54
neznana*	484	320
Državljanstvo		
slovensko	643	656
EU	228	152
tretjih držav	167	105
neznano*	486	321
Pravne osebe	4	9

\* Zakon o prekrških [ZP-1] ne dovoljuje evidentiranja osebnih podatkov opozorjenih oseb.

## Kršitve zakona o varstvu javnega reda in miru

Kršitve	Število kršitev		Porast/upad [v %]
	2015	2016	
Izzivanje ali spodbujanje k pretepu [6/1 ZJRM-1]	161	167	3,7
Nasilje v družini [6/4 ZJRM-1 v povezavi s 6/1, 6/2 in 6/3 ZJRM-1]	121	76	-37,2
Prepiranje, vpitje ali nedostojno vedenje [7/1 ZJRM-1]	108	103	-4,6
Nedostojno vedenje do uradne osebe [7/2 ZJRM-1]	38	42	10,5
Udarjanje [6/2 ZJRM-1]	62	69	11,3
Neupoštevanje odredbe uradne osebe [22/1 ZJRM-1]	30	57	90,0
Povzročanje hrupa z akustičnimi aparati [8/2 ZJRM-1]	46	35	23,9
Motenje nočnega miru s hrupom [8/1 ZJRM-1]	14	26	...
Pretepanje [6/3 ZJRM-1]	7	13	...
Vsiljivo ali žaljivo nadlegovanje z beračenjem na javnem kraju [9 ZJRM-1]	3	7	...
Prenočevanje na javnem kraju [10 ZJRM-1]	7	2	...
Vandalizem [16 ZJRM-1]	3	0	...
Vzbujanje nestrpnosti [20 ZJRM-1]	1	0	...
Prepoved zadrževanja mlajšim od 16 let v gostinskih obratih in na prireditvah [21/5 ZJRM-1 v povezavi 21/2 ZJRM-1]	0	0	...
Druge kršitve	36	55	52,8
<b>Skupaj</b>	<b>637</b>	<b>652</b>	<b>2,4</b>

*Kraj kršitev zakona o varstvu javnega reda in miru*

Kraj	Število kršitev		Porast/upad [v %]
	2015	2016	
Cesta, ulica, trg	159	209	31,4
Stanovanje	148	155	4,7
Gostinski objekt	57	58	1,8
Javni shod, prireditev	11	39	...
Drug kraj	262	191	-27,1
<b>Skupaj</b>	<b>637</b>	<b>652</b>	<b>2,4</b>

*Kršitve drugih predpisov o javnem redu*

Predpisi	Število kršitev		Porast/upad [v %]
	2015	2016	
Zakon o tujcih	424	234	-44,8
Zakon o proizvodnji in prometu s prepovedanimi drogami	239	170	-28,9
Zakon o osebni izkaznici	13	16	...
Zakon o nadzoru državne meje	0	0	...
Zakon o prijavi prebivališča	109	70	-35,8
Zakon o zaščiti živali	45	49	...
Zakon o javnih zbiranjih	79	53	-32,9
Zakon o orožju	5	7	...
Zakon o zasebnem varovanju	33	43	30,3
Zakon o omejevanju porabe alkohola	4	2	...
Zakon o osebnem imenu	0	0	...
Drugi predpisi *	44	55	...
<b>Skupaj</b>	<b>995</b>	<b>699</b>	<b>-29,7</b>

*Zaseženo in najdeno orožje*

Vrsta orožja	Merska enota	Zaseženo orožje*		Najdeno orožje**	
		2015	2016	2015	2016
Plinsko orožje	kos	0	1	0	0
Hladno orožje	kos	0	1	0	0
Lovsko orožje	kos	3	0	0	0
Zračno orožje	kos	0	0	0	0
Pištola	kos	16	2	0	0
Puška	kos	78	0	0	0
Drugo orožje	kos	1	0	0	0
Del orožja	kos	115	0	0	0
Bomba	kos	7	0	0	0
Ostro strelivo	kos	10.879	178	0	0
Lovsko strelivo	kos	24	4	0	0
Plinsko strelivo	kos	0	6	0	0
Manevrski naboj	kos	203	0	0	0
Eksploziv	g	0	11	0	0
Vžigalnik	kos	0	0	0	0
Vžigalna vrvice	m	0	0	0	0
Minsko-eksplozivno sredstvo	kos	0	0	0	0

\* Število zaseženih kosov orožja zaradi kaznivega dejanja ali prekrška.

\*\* Vir podatkov o najdenem orožju:

*Dogodki, povezani z orožjem*

	Število dogodkov	
	2015	2016
Pobude za uvedbo upravnega postopka za odvzem orožja	3	1
Poškodbe z orožjem	1	0

Vir: evidenca SUP PU 31. 12. 2016

*Kršitve javnega reda in postopki policije po zakonu o prekrških*

Postopki	Število kršitev zakona o varstvu javnega reda in miru		Število kršitev zakona o tujcih		Število kršitev zakona o nadzoru državne meje		Število kršitev drugih predpisov o javnem redu*		Skupaj		Porast/ upad [v %]
	2015	2016	2015	2016	2015	2016	2015	2016	2015	2016	
Opozorilo	105	72	240	135	0	0	165	122	510	329	-35,5
Plačilni nalog**	510	528	179	97	0	0	139	126	828	751	-9,3
Posebni plačilni nalog**	0	0	0	0	0	0	0	0	0	0	0
Odločba v hitrem postopku	6	29	1	1	0	0	249	188	256	218	-14,8
Obdolžilni predlog	16	23	4	1	0	0	18	29	38	53	...
Predlog drugemu prekrškovnemu organu	0	0	0	0	0	0	38	53	38	53	...

\* Kršitve zakonodaje s področja cestnega prometa niso vključene.

*Vložena pravna sredstva v hitrem postopku in predlogi za uklonilni zapor po zakonu o prekrških*

Pravno sredstvo in predlog za uklonilni zapor	Število kršitev zakona o varstvu javnega reda in miru		Število kršitev zakona o tujcih		Število kršitev zakona o nadzoru državne meje		Število kršitev drugih predpisov o javnem redu*		Skupaj		Porast/ upad [v %]
	2015	2016	2015	2016	2015	2016	2015	2016	2015	2016	
Zahteva za sodno varstvo zaradi izdanega plačilnega naloga**	84	55	0	0	0	0	14	10	98	65	-33,7
Zahteva za sodno varstvo zaradi odločbe v hitrem postopku	2	7	0	0	0	0	10	5	12	12	...
Zahteva za sodno varstvo zaradi izdanega posebnega plačilnega naloga***	0	0	0	0	0	0	0	0	0	0	...
Ugovor zaradi izdanega posebnega plačilnega naloga**	0	0	0	0	0	0	0	0	0	0	...
Predlog za uklonilni zapor	0	0	0	0	0	0	0	0	0	0	...

\* Kršitve zakonodaje s področja cestnega prometa niso vključene.



## Ukrepi policistov zaradi prekrškov

Vrsta ukrepa	2015	2016
Število pridržanih oseb*		
pridržane do 48 ur [43/2 čl. ZPol]	0	0
pridržane do 24 ur [43/1 čl. ZPol]	0	0
do 12 ur zaradi motenja ali ogrožanja javnega reda [prva alineja 64/1 ZNPPol]***	0	0
do 12 ur zaradi kršitve prepovedi približevanja [druga alineja 64/1 ZNPPol]***	3	1
do 12 ur zaradi kršitve prepovedi udeležbe na športnih prireditvah [tretja alineja 64/1 ZNPPol]	0	0
do 48 ur zaradi izročitve oziroma sprejema osebe od tujih varnostnih organom [četrta alineja 64/1 ZNPPol]	12	18
pridržane s privedbo [110/2 čl. ZP-1]	2	2
pridržane do streznitve [109/2 čl. ZP-1]	23	40
pridržane zaradi vožnje pod vplivom alkohola ali odklonitve strokovnega pregleda [ZPrCP]	15	10
privedene na sodišče [110/1 čl. ZP-1]	8	9
Število opravljenih preiskav		
hišne	3	6
osebne	1	1
Število privedb z odredbo		
na sodišče	35	45
inšpekcijskim službam	1	0
upravnemu organu	9	8
drugim upravičencem	3	4
Število drugih ukrepov		
neuspešne hišne preiskave**	1	61
intervencije***	797	903
prepoved približevanja določeni osebi, kraju oziroma območju	43	28
prepoved udeležbe na športnih prireditvah***	0	0

\* Število oseb, pridržanih zaradi prekrškov, ne glede na delovno področje [javni red, cestni promet idr.].

\*\* Pri neuspešnih hišnih preiskavah predmeti prekrška niso bili najdeni, zato je bil predlog sodišču preklican.

\*\*\* Upoštewane so samo intervencije zaradi zaprosil za posredovanje.

## Nesreče in drugi dogodki

Vrsta dogodka	2015	2016
Število požarov	27	42
Število delovnih nesreč	37	29
Število poskusov samomora	15	14
Število samomorov	19	14
Število iskanj pogrešanih oseb	9	8
Število nesreč na smučiščih	9	9
Število nesreč in izrednih dogodkov v železniškem prometu	1	1
Število nesreč v zračnem prostoru	11	8
Število gorskih nesreč	3	9
Število primerov onesnaženja in ogrožanja okolja	0	3
Število utopitev	0	2
Število nesreč na vodah	9	6

\* Po določbah zakona o varosti na smučiščih je upravljavec smučišča dolžan obveščati policijo samo o tistih dogodkih, v katerih so bili udeleženci hudo telesno poškodovani ali so umrli. Vključene so tudi nesreče na smučiščih z lahkimi telesnimi poškodbami, o katerih je bila obveščena policija.

*Pomoč policije drugim upravičencem [policijska asistenca]*

Upravičenci	Število pomoči	
	2015	2016
Zdravstvene ustanove	31	39
Sodišča	1	0
Inšpekcijske službe	0	1
Centri za socialno delo	0	0
Drugi upravičenci	2	6
<b>Skupaj</b>	<b>34</b>	<b>46</b>

*Množične kršitve javnega reda*

	Število množičnih kršitev	
	2015	2016
<b>Skupaj</b>	<b>1</b>	<b>0</b>

*Sodelovanje policije pri varovanju javnih zbiranj*

	Število	
	2015	2016
Javni shodi	5	4
Javne prireditve	174	208
<b>Skupaj</b>	<b>179</b>	<b>212</b>

## ZAGOTAVLJANJE VARNOSTI CESTNEGA PROMETA

Kršitve, ugotovljene pri nadzoru cestnega prometa po enotah

Enota		Predpisi									Skupaj
		Zakon o pravih cestnega prometa	Zakon o voznikih	Zakon o motornih vozilih	Zakon o cestah	Zakon o delovnem času in obveznih počitkih mobilnih delavcev ter o zapisovalni opremi v cestnih prevozih	Zakon o javnih cestah	Zakon o prevozu nevarnega blaga	Zakon o prevozih v cestnem prometu	Zakon o obveznih zavarovanjih v prometu	
PP Nova Gorica	2015	2.193	42	97	7	3	0	0	5	2	2.349
	2016	1.255	24	55	0	0	0	0	0	0	1.337
	porast/upad [v %]	-42,8	-42,9	-43,3	...	...	...	...	...	...	-43,1
PP Ajdovščina	2015	644	20	20	14	4	1	0	0	5	708
	2016	521	9	9	3	0	0	0	0	4	546
	porast/upad [v %]	-19,1	...	...	...	...	...	...	...	...	-22,9
PP Bovec	2015	539	12	26	5	0	0	0	0	4	586
	2016	303	8	26	5	0	0	0	1	4	347
	porast/upad [v %]	-43,8	...	0,0	...	...	...	...	...	...	-40,6
PP Idrija	2015	744	11	32	4	0	0	0	0	6	797
	2016	420	11	19	0	0	0	0	0	6	456
	porast/upad [v %]	-43,5	...	-40,6	...	...	...	...	...	...	-42,8
PP Tolmin	2015	505	9	26	0	0	0	0	0	1	541
	2016	381	7	32	0	0	0	0	0	3	423
	porast/upad [v %]	-24,6	...	23,1	...	...	...	...	...	...	-21,8
PPIU Nova Gorica	2015	106	3	22	105	0	18	0	0	1	255
	2016	47	0	5	20	0	11	0	0	0	83
	porast/upad [v %]	-55,7	...	...	-81,0	...	...	...	...	...	-67,5
PPP Nova Gorica	2015	4.067	62	312	245	48	14	1	0	10	4.749
	2016	3.478	63	392	120	31	4	1	2	14	4.105
	porast/upad [v %]	-14,5	1,6	25,6	-51,0	-35,4	...	...	0	0	-13,7
PU Novo Gorica	2015	2	0	0	0	0	0	0	0	0	2
	2016	0	0	0	0	0	0	0	0	0	0
	porast/upad [v %]	...	...	...	...	...	...	...	...	...	...
SUP PU Nova Gorica	2015	0	0	0	0	0	0	0	0	0	0
	2016	0	0	0	0	0	0	0	0	0	0
	porast/upad [v %]	...	...	...	...	...	...	...	...	...	...
Skupaj	2015	8.800	159	535	380	55	33	1	5	29	9.997
	2016	6.405	122	538	148	31	15	1	3	34	7.297
	porast/upad [v %]	-27,2	-23,3	0,6	-61,1	-43,6	-54,5	...	...	17,2	-27,0

Kršitve prometne zakonodaje in postopki policije po zakonu o prekrških

Postopek	Število kršitev		Porast/upad [v %]
	2015	2016	
Opozorilo	1.379	1.324	-4,0
Plačilni nalog*	7.633	5.173	-32,2
Posebni plačilni nalog*	0	0	...
Izdaja odločbe v hitrem postopku	40	66	65,0
Obdolžilni predlog	584	518	-11,3
Predlog drugemu prekrškovnemu organu	10	4	...

\* S spremembami in dopolnitvami zakona o prekrških [ZP-1H], ki veljajo od 14. 6. 2013, se tudi za prekrške, ki jih je pooblaščen uradna oseba ugotovila na podlagi obvestil in dokazov, zbranih neposredno po kršitvi na kraju, kjer je bil prekršek storjen, izdaja plačilni nalog [drugi odstavek 57. člena ZP-1H] in ne več posebni plačilni nalog.

Vložena pravna sredstva v hitrem postopku in predlogi za uklonilni zapor po zakonu o prekrških

Pravna sredstva in uklonilni zapor	Število kršitev		Porast/upad [v %]
	2015	2016	
Zahteva za sodno varstvo zaradi izdanega plačilnega naloga	95	54	-43,2
Zahteva za sodno varstvo zaradi odločbe v hitrem postopku	2	4	...
Zahteva za sodno varstvo zaradi izdanega posebnega plačilnega naloga*	0	0	...
Ugovor zaradi izdanega posebnega plačilnega naloga*	0	0	...
Predlog za uklonilni zapor	0	0	...

\* S spremembami in dopolnitvami zakona o prekrških [ZP-1H], ki veljajo od 14. 6. 2013, se z ukinitvijo posebnih plačilnih nalogov ukinja tudi to pravno sredstvo..

Najpogostejši ukrepi policistov pri nadzoru cestnega prometa

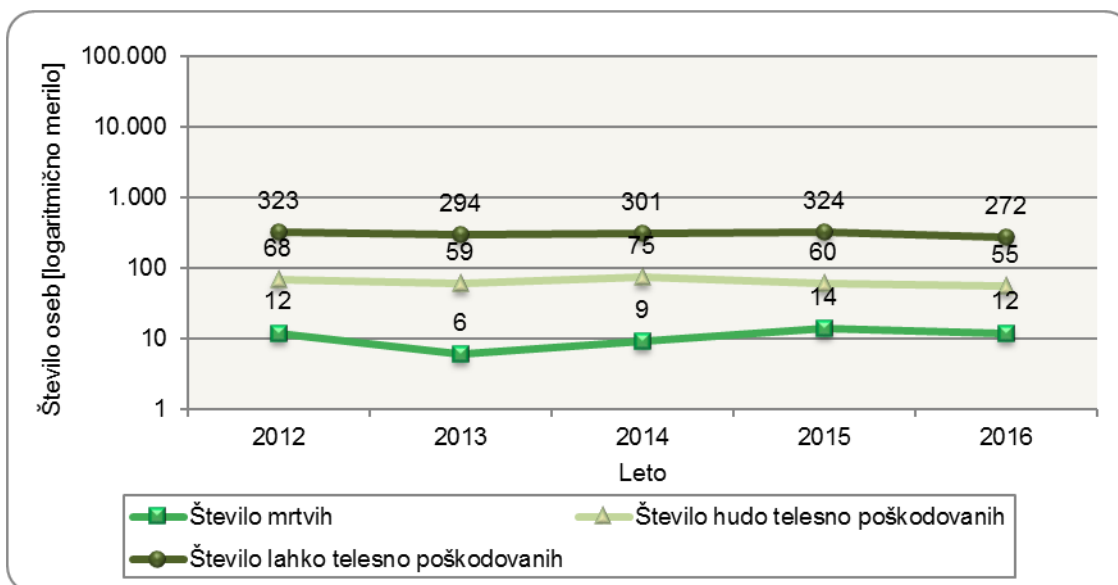
Vrsta ukrepa	2015	2016	Porast/upad [v %]
Število odrejenih alkotestov	9.094	8.318	-8,5
pozitiven	475	370	-22,1
negativen	8.603	7.925	-7,9
odklonjen	13	22	...
Število odrejenih etilometrov	0	0	0
pozitiven	0	0	0
negativen	0	0	0
odklonjen	0	0	0
Število odrejenih strokovnih pregledov zaradi alkohola	101	100	-1,0
pozitiven	43	45	4,7
negativen	45	37	-21,6
odklonjen	8	10	...
Število odrejenih strokovnih pregledov zaradi prepovedanih drog	59	44	-25,4
Pozitiven	15	17	...
Negativen	14	11	...
odklonjen	19	14	...
Število pridržanj	15	11	...
po ZPrCP	15	10	...
po ZP-1	0	1	...
Število začasnih odvzemov vozniških dovoljenj	237	188	-20,7
Število zasegov motornih vozil	84	62	-26,2
po ZPrCP	81	58	-28,4
po ZP-1	3	4	...

po ZKP	0	0	...
Število privedb na oddelke za prekrške na okrajnih sodiščih	1	3	...

Prometne nesreče in posledice

Leto	Prometne nesreče				Posledice		
	število vseh nesreč	število nesreč s smrtnim izidom	število nesreč s telesnimi poškod.	število nesreč z mater. škodo	število mrtvih	število hudo telesno poškod.	število lahko telesno poškod.
2012	1.022	11	313	698	12	68	323
2013	887	6	302	579	6	59	294
2014	855	8	316	531	9	75	301
2015	811	14	309	488	14	60	324
2016	844	10	278	556	12	55	272
<b>Porast/upad 2015/2016 [v %]</b>	<b>4,1</b>	<b>...</b>	<b>-10,0</b>	<b>13,9</b>	<b>...</b>	<b>-8,3</b>	<b>-16,0</b>

Mrtvi in poškodovani v prometnih nesrečah



Prometne nesreče in posledice na območju policijskih enot

Območje	Leto	Prometne nesreče				Posledice		
		število vseh nesreč	število nesreč s smrtnim izidom	število nesreč s telesnimi poškod.	število nesreč z mater. škodo	število mrtvih	število hudo telesno poškod.	število lahko telesno poškod.
PP Nova Gorica	2015	428	4	154	270	4	22	166
	2016	454	4	130	320	5	19	133
PP Ajdovščina	2015	143	2	44	97	2	15	43
	2016	144	3	46	95	4	15	44
PP Bovec	2015	78	4	48	26	4	10	46
	2016	71	2	34	35	2	6	32
PP Idrija	2015	91	3	35	53	3	9	32
	2016	91	0	33	58	0	7	30
PP Tolmin	2015	71	1	28	42	1	4	37
	2016	84	1	35	48	1	8	33
<b>Skupaj</b>	<b>2015</b>	<b>811</b>	<b>14</b>	<b>309</b>	<b>488</b>	<b>14</b>	<b>60</b>	<b>324</b>
	<b>2016</b>	<b>844</b>	<b>10</b>	<b>278</b>	<b>556</b>	<b>12</b>	<b>55</b>	<b>272</b>

Alkoholizirani povzročitelji prometnih nesreč in povprečna stopnja alkoholiziranosti

Nesreče	Število vseh povzročiteljev		Število alkoholiziranih povzročiteljev		Delež alkoholiziranih povzročiteljev [v %]		Povprečna stopnja alkohola [g/kg]	
	2015	2016	2015	2016	2015	2016	2015	2016
Smrtne	15	10	5	1	33,3	10,0	1,31	1,36
S telesno poškodbo	288	264	36	44	12,5	16,7	1,30	1,51
Z materialno škodo	439	476	46	42	10,5	8,8	1,43	1,54
<b>Skupaj</b>	<b>742</b>	<b>750</b>	<b>87</b>	<b>87</b>	<b>11,7</b>	<b>11,6</b>	<b>1,37</b>	<b>1,52</b>

Posledice prometnih nesreč glede na vrsto ceste

Vrsta ceste	Število mrtvih		Število hudo telesno poškodovanih		Število lahko telesno poškodovanih	
	2015	2016	2015	2016	2015	2016
Avtocesta	0	0	0	0	0	0
Hitra cesta	0	2	3	2	4	11
Glavna cesta	4	4	8	8	63	55
Regionalna cesta	5	4	24	21	103	79
Lokalna cesta	3	1	9	9	31	26
Naselje z uličnim sistemom	2	0	10	10	92	71
Naselje brez uličnega sistema	0	1	6	3	27	27
Turistična cesta	0	0	0	2	4	3
<b>Skupaj</b>	<b>14</b>	<b>12</b>	<b>60</b>	<b>55</b>	<b>324</b>	<b>272</b>

## Posledice prometnih nesreč glede na vzrok

Vzrok	Število mrtvih		Število telesno poškodovanih <i>hudo</i>		Število telesno poškodovanih <i>lahko</i>	
	2015	2016	2015	2016	2015	2016
Neprilagojena hitrost	4	2	15	12	85	78
Nepravilna stran/smer	8	3	17	12	83	67
Neupoštevanje prednosti	1	1	11	13	76	51
Nepravilno prehitevanje	0	3	4	2	19	9
Nepravilni premiki z vozilom	0	2	1	3	12	17
Neustrezna varnostna razdalja	0	0	2	1	15	11
Nepravilno ravnanje pešcev	0	0	1	0	7	2

\* Statistična tabela ne zajema podatka za eno prometno nesrečo s smrtnim izidom, ki se je zgodila zaradi tehnične neizpravnosti – nepravilnost na delih za povezavo vlečnega in priklopnega vozila.

## Posledice prometnih nesreč glede na vrsto udeležencev

Udeleženci	Število mrtvih		Število telesno poškodovanih <i>hudo</i>		Število telesno poškodovanih <i>lahko</i>		Število udeležencev brez poškodb		Skupaj	
	2015	2016	2015	2016	2015	2016	2015	2016	2015	2016
Vozniki osebnih avtomobilov	5	6	11	14	146	110	793	827	955	957
Potniki	0	1	6	5	44	40	1	0	51	46
Pešci	0	0	4	5	25	19	2	1	31	25
Vozniki motornih koles	5	4	19	14	34	33	17	16	75	67
Kolesarji	2	0	8	12	51	45	4	9	65	66
Drugi udeleženci	2	1	12	5	24	25	213	253	251	285
<b>Skupaj</b>	<b>14</b>	<b>12</b>	<b>60</b>	<b>55</b>	<b>324</b>	<b>272</b>	<b>1.030</b>	<b>1.106</b>	<b>1.428</b>	<b>1.445</b>

## Prometne nesreče s pobegom

	Število nesreč		Porast/upad [v %]
	2015	2016	
Vse prometne nesreče s pobegom	107	150	40,2
Prometne nesreče z mrtvimi in telesno poškodovanimi	6	7	-
Neraziskane nesreče z mrtvimi in telesno poškodovanimi	3	4	-

## NADZOR DRŽAVNE MEJE IN IZVAJANJE PREDPISOV O TUJCIH

## Kršitve zakona o tujcih in zakona o nadzoru državne meje

Predpisi	Število kršitev					Porast/upad 2015/2016 [v %]
	2012	2013	2014	2015	2016	
Zakon o tujcih	220	286	605	424	234	-44.8
Zakon o nadzoru državne meje	0	0	0	0	0	...
<b>Skupaj</b>	<b>220</b>	<b>286</b>	<b>605</b>	<b>424</b>	<b>234</b>	<b>-44.8</b>

Zaseženo orožje in vozila ter poskusi prenosa prepovedanih drog čez državno mejo

Vrsta orožja	Merska enota	2015	2016
Zaseženo orožje – skupaj	0	0	0
plinsko	0	0	0
hladno	0	0	0
lovsko	0	0	0
zračno	0	0	0
pištola	0	0	0
puška	0	0	0
drugo	0	0	0
Del orožja	0	0	0
Bomba	0	0	0
Zaseženo strelivo*	0	0	0
Eksploziv	0	0	0
Vžigalnik	0	0	0
Vžigalna vrstica	0	0	0
Minsko-eksplozivno sredstvo	0	0	0
Zaseženo vozilo**	0	0	0
Poskus prenosa prepovedanih drog**	0	0	0

\* Ostro, lovsko in plinsko strelivo ter manevrski naboji.

\*\* Vira podatkov o zaseženih vozilih in poskusih prenosa prepovedanih drog:

Zlorabe dokumentov na mejnih prehodih

Število zlorab dokumentov	2015	2016
Število ponarejenih in prenašenih potnih listov	0	0
Število ponarejenih in prenašenih osebnih izkaznic	0	0
Število ponarejenih in prenašenih vizumov	0	0
Število ponarejenih in prenašenih bivalnih in delovnih dovoljenj	0	0
Število ponarejenih in prenašenih voznških dovoljenj	0	0
Število ponarejenih in prenašenih žigov mejne kontrole	0	0
Število ponarejenih in prenašenih prometnih dovoljenj	0	0
Število ponarejenih in prenašenih drugih listin	0	0
Število primerov uporabe tujih potnih listin	0	0
<b>Skupaj</b>	<b>0</b>	<b>0</b>

Izvorna država ponarejenih in prenašenih dokumentov ter tujih potnih listin na mejnih prehodih

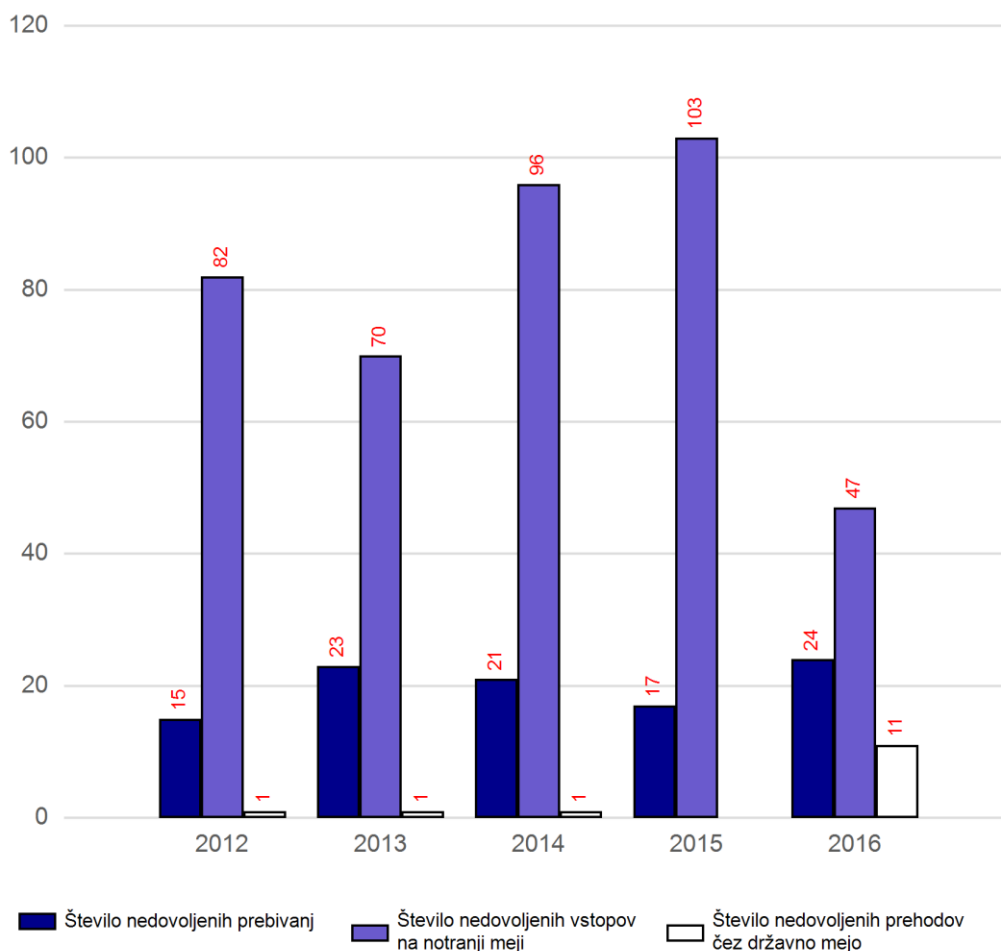
Država	Število dokumentov	
	2015	2016
Slovenija	0	0
Druge države	0	0
<b>Skupaj</b>	<b>0</b>	<b>0</b>

Državljanstvo oseb, obravnavanih zaradi zlorabe listin na mejnih prehodih

Državljanstvo	Število oseb	
	2015	2016
Hrvaška	0	0
Druge države	0	0



Nedovoljeno prebivanje, nedovoljeni vstopi in nedovoljeni prehodi čez državno mejo



Državljanstvo oseb, obravnavanih zaradi nedovoljenega prehoda čez državno mejo

Državljanstvo	2016
Alžirija	8
Kosovo	2
Sirska arabska republika	1
<b>Skupaj</b>	<b>11</b>

Državljanstvo obravnavanih oseb zaradi nedovoljenega vstopa v Slovenijo na notranji meji

Državljanstvo	Število kršitev	
	2015	2016
Kitajska	41	18
Afganistan	1	9
Bangladeš	1	3
Albanija	8	2

Indija	3	2
Bosna in Hercegovina	2	2
Srbija	2	2
Makedonija	1	2
Brazilijska	0	2
Druge države	44	5
<b>Skupaj</b>	<b>103</b>	<b>47</b>

*Državljanstvo obravnavanih oseb zaradi nedovoljenega prebivanja*

Državljanstvo	Število kršitev	
	2015	2016
Srbija	7	10
Brazilijska	0	3
Makedonija	3	3
Senegal	0	3
Ukrajina	3	1
Albanija	1	1
Kitajska	1	1
Črna gora	0	1
Druge države	2	1
<b>Skupaj</b>	<b>17</b>	<b>24</b>

*Vrnjene oziroma sprejete osebe na podlagi mednarodnih sporazumov, glede na državno mejo*

Država	Število oseb, ki so jih tuji varnostni organi vrnili slovenskim policistom		Število oseb, ki so jih slovenski policisti vrnili tujim varnostnim organom	
	2015	2016	2015	2016
Italija	6	3	1	4
<b>Skupaj</b>	<b>6</b>	<b>3</b>	<b>1</b>	<b>4</b>

*Državljanstvo oseb, katerim so bile izdane odločbe o prostovoljni vrnitvi*

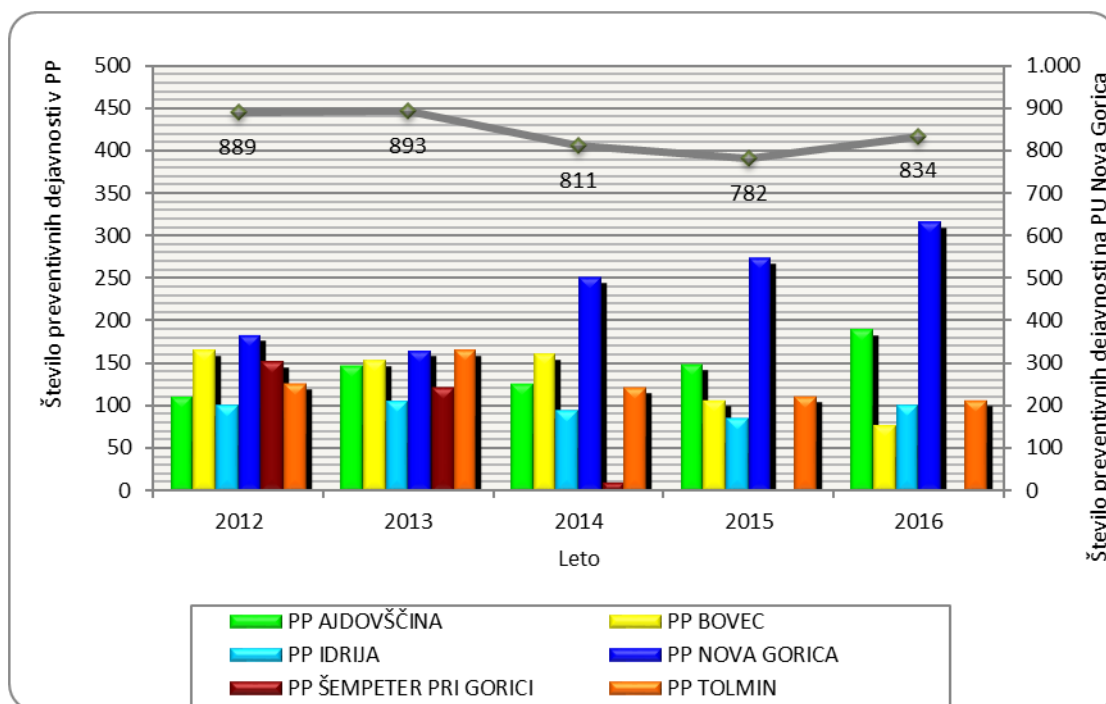
Državljanstvo	Število izdanih odločb o prostovoljni vrnitvi	
	2015	2016
Srbija	4	8
Bosna in Hercegovina	4	5
Makedonija	2	4
Kosovo	0	2
Ukrajina	0	1
Združene države	0	1
Črna gora	0	1
Kitajska	0	1
Albanija	2	0
Druge države	5	2
<b>Skupaj</b>	<b>17</b>	<b>25</b>

Državljanstvo oseb, katerim so bile izdane odločbe o vrnitvi

Državljanstvo	Število izdanih odločb o vrnitvi	
	2015	2016
Kosovo	0	2
Afganistan	0	2
Makedonija	0	1
Kitajska	1	0
Kolumbija	1	0
Maroko	2	0
Srbija	1	0
Druge države	1	6
<b>Skupaj</b>	<b>6</b>	<b>11</b>

POLICIJSKO DELO V SKUPNOSTI

Preventivne dejavnosti v letu 2016



\* PP Šempeter pri Gorici je bila v sredini meseca aprila 2014 združena s PP Nova Gorica

Področja preventivnega in policijskega dela v skupnosti po policijskih enotah

Policijske enote	Kriminaliteta		Javni red in mir		Cestni promet		Državna meja in tuji		Drugo	
	2015	2016	2015	2016	2015	2016	2015	2016	2015	2016
PP Ajdovščina	49	37	12	47	81	92	0	1	6	12
PP Bovec	49	22	23	22	29	29	4	1	1	3
PP Idrija	8	22	21	21	45	41	0	0	8	15
PP Nova Gorica	42	46	48	83	117	124	12	11	54	51
PP Tolmin	29	27	22	28	42	41	0	0	17	9

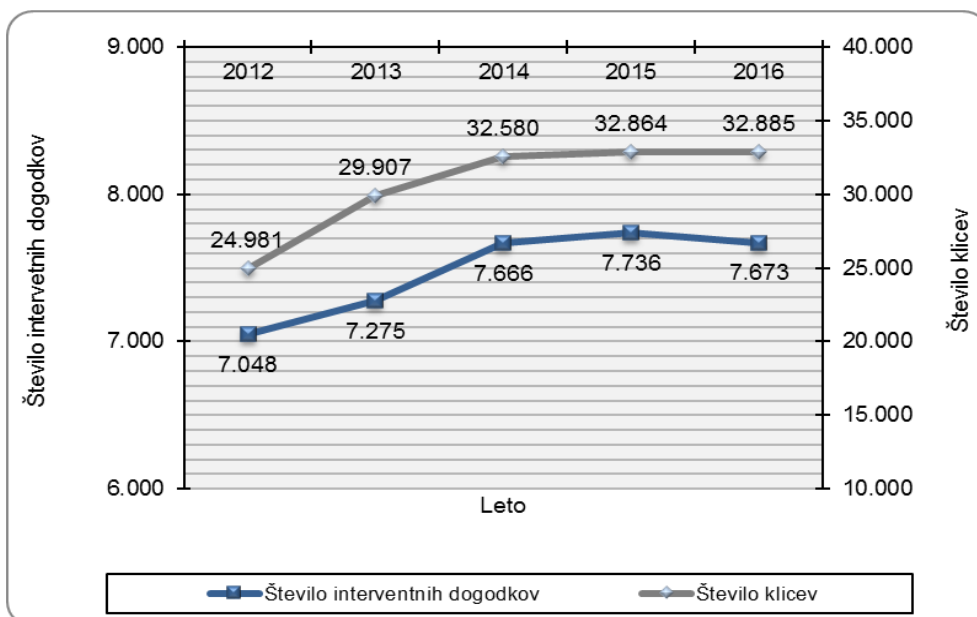
SUP PU Nova Gorica	9	5	9	11	28	22	0	0	1	3
SKP PU Nova Gorica	16	8	0	0	0	0	0	0	0	0
<b>Skupaj</b>	<b>202</b>	<b>167</b>	<b>135</b>	<b>212</b>	<b>342</b>	<b>349</b>	<b>16</b>	<b>13</b>	<b>87</b>	<b>93</b>

*Preventivno in policijsko delo v skupnosti po subjektih*

Subjekti	Število dejavnosti	
	2015	2016
osnovna šola	257	367
fizična oseba	176	138
mediji (radio, tv, časopis,..)	32	26
gostinski lokal	37	38
lokalna skupnost	72	66
druga društva	49	33
vzgojni varstveni zavod	16	37
denarne ustanove	15	14
trgovine	18	19
privatna podjetja	19	12
turistična podjetja	7	8
državna podjetja	12	8
srednja šola	13	11
center za socialno delo	4	8
cerkev	10	23
dom za starejše občane	5	1
društvo upokojencev	6	1
svet za preventivo in vzgojo v cp	14	12
zdravstveni zavodi	1	1
državni organi	3	5
lokalne akcijske skupine	4	1
samostojni podjetniki	2	4
<b>Skupaj</b>	<b>782</b>	<b>834</b>

## OPERATIVNO-KOMUNIKACIJSKA DEJAVNOST

Klici na interventno številko 113 PU Nova Gorica in interventni dogodki



Klici na interventno številko 113 in interventni dogodki po policijskih enotah

Enota	Število klicev		Število interventnih dogodkov	
	2015	2016	2015	2016
PP Nova Gorica	3.963	3.854	4.794	4.571
PP Ajdovščina	990	1.065	1.207	1.294
PP Bovec	445	386	499	442
PP Idrija	465	504	592	627
PP Tolmin	435	463	487	509
<b>Skupaj OKC PU Nova Gorica</b>	<b>32.864</b>	<b>32.885</b>	<b>7.736</b>	<b>7.673</b>

Povprečni reakcijski časi po policijskih enotah

Enota	Vsi interventni dogodki [mm:ss]		Nujni interventni dogodki [mm:ss]	
	2015	2016	2015	2016
PP Nova Gorica	19:31	20:11	12:56	13:11
PP Ajdovščina	20:59	19:06	12:18	11:40
PP Bovec	26:01	29:46	20:40	20:38
PP Idrija	23:01	21:44	17:09	16:06
PP Tolmin	23:23	21:48	22:21	18:32
<b>Skupaj OKC PU Nova Gorica</b>	<b>20:34</b>	<b>20:45</b>	<b>14:49</b>	<b>14:25</b>

**FORENZIČNA IN KRIMINALISTIČNOTEHNIČNA DEJAVNOST***Zaprosila za preiskave na oddelkih za kriminalistično tehniko*

Predmet preiskav	Število zadev		Porast/upad [v %]
	2015	2016	
Sledi obuval	75	113	50,67
Sledi papilarnih črt	36	40	11,11
Prepovedane droge	259	222	-14,29
Požari, eksplozije	7	5	...
Barve, laki	3	5	...
Sumljivi dokumenti	5	4	...
Rokopis	2	2	...
Orožje	4	5	...
Sled orodja	6	11	...
Žarnice	0	1	...
Steklo	6	12	...
Ključavnice	7	2	...
Smodniški plini	3	6	...
DNK	60	101	68,33
Vlakna in lasje	6	8	...
Past	0	0	...
Ekologija	0	0	...
Lomna površina	1	2	...
Rekonstrukcija	0	0	...
Število identificiranih sledi	47	46	-2,1

*Druga strokovna opravila pri preiskovanju kaznivih dejanj*

Število drugih strokovnih opravil	2015	2016	Porast/upad [v %]
Število poligrafskih preiskav	0	0	...
Število fotorobotov	0	0	...
Število zapisnikov o zavarovanju elektronskih naprav in preiskavah elektronskih naprav	2	4	...
Število prepoznav oseb na fotografijah	27	41	152

*Kriminalističnotehnična opravila*

Število posameznih kriminalističnotehničnih opravil	2015	2016	Porast/upad [v %]
Število ogledov krajev kaznivih dejanj in drugih dogodkov	736	884	20,0
Število ogledov krajev kaznivih dejanj in drugih dogodkov, pri katerih so sodelovali kriminalistični tehniki	237	250	5,5
število ogledov krajev kaznivih dejanj, ki so jih obravnavale enote kriminalistične policije	79	67	-15,2
število ogledov krajev drugih dogodkov, ki so jih obravnavale enote kriminalistične policije	10	13	...
število ogledov krajev kaznivih dejanj in drugih dogodkov, ki so jih obravnavale policijske postaje	148	170	14,9
Število oseb, ki so jih fotografirali	88	61	-30,7
Število oseb, ki so jim bili odvzeti prstni odtisi	70	49	-30,0
Število odvzetih brisov ustne sluznice	80	53	-33,7

**NADZORNA DEJAVNOST***Nadzori nad delom delavcev*

NOE PU in PP	Število nadzorov nad delom delavcev
<b>Skupaj</b>	<b>0</b>

*Splošni, strokovni in ponovni nadzori*

PU	Število splošnih nadzorov nad delom PP	Število strokovnih nadzorov nad delom PP in NOE PU	Število ponovnih nadzorov nad delom PP in NOE PU
<b>Skupaj</b>	<b>0</b>	<b>2</b>	<b>17</b>

*Strokovni in ponovni nadzori nad delom policijskih enot po delovnih področjih*

Delovno področje	Število nadzorov nad delom PP		Število nadzorov nad delom NOE PU		Skupaj
	strokovni	ponovni	strokovni	ponovni	
Odkrivanje in preiskovanje kriminalitete	0	0	0	0	<b>0</b>
Vzdrževanje javnega reda, zagotavljanje splošne varnosti ljudi in premoženja	0	2	0	0	<b>2</b>
Zagotavljanje varnosti cestnega prometa	0	3	0	0	<b>3</b>
Varovanje državne meje in izvajanje predpisov o tujcih	0	3	0	0	<b>3</b>
Varovanje oseb in objektov	0	0	0	0	<b>0</b>
Preventivna dejavnost	0	1	0	0	<b>1</b>
Operativno obveščanje in poročanje	0	0	0	0	<b>0</b>
Kriminalistična tehnika	0	0	0	0	<b>0</b>
Pooblastila	0	2	0	0	<b>2</b>
Upravno poslovanje	0	0	0	0	<b>0</b>
Informacijsko telekomunikacijski sistem policije	1	0	0	0	<b>1</b>
Analitska dejavnost	0	0	0	0	<b>0</b>
Organizacijske zadeve	0	1	0	0	<b>1</b>
Kadrovske zadeve	0	0	0	0	<b>0</b>
Izobraževanje, izpopolnjevanje in usposabljanje	0	0	0	0	<b>0</b>
Finančno-materialno poslovanje	0	0	0	0	<b>0</b>
Mednarodno sodelovanje	0	0	0	0	<b>0</b>
Informiranje in obveščanje javnosti	0	0	0	0	<b>0</b>
Pritožbe, notranje preiskave in pomoč policistom	0	0	0	0	<b>0</b>
Priprave na izredna stanja in vojno	0	1	0	0	<b>1</b>
Nadzori in strokovna pomoč	0	0	0	0	<b>0</b>
Prekrškovni postopki	1	4	0	0	<b>5</b>
<b>Skupaj</b>	<b>2</b>	<b>17</b>	<b>0</b>	<b>0</b>	<b>19</b>

**SPREMLJANJE IZVAJANJA POLICIJSKIH POOBLASTIL IN OGROŽANJA POLICISTOV***Osebe, katerih identiteto je ugotavljala policija*

Zakonska podlaga	Število oseb		Porast/upad [v %]
	2015	2016	
Zakon o policiji/ Zakon o nalogah in pooblastilih policije*	2.349	2.032	-13,5

\* Do 3. 5. 2014 so policisti ugotavljali identiteto na podlagi 35. člena zakona o policiji, od 4. 5. 2014 pa jo ugotavljajo na podlagi 40. člena zakona o nalogah in pooblastilih policije.

*Izravnalni ukrepi*

	2015	2016	Porast/upad [v %]
Število oseb	76	51	-32,9
Število postopkov, v katerih so bili izvedeni izravnalni ukrepi	64	44	-31,3

*Osebe, privedene na sodišče zaradi postopka o kaznivem dejanju ali prekršku*

	Število oseb		Porast/upad [v %]
	2015	2016	
Osumljenci kaznivih dejanj	3	0	...
Storilci prekrškov	9	12	...
<b>Skupaj</b>	<b>12</b>	<b>12</b>	<b>...</b>

*Pridržane in zadržane osebe*

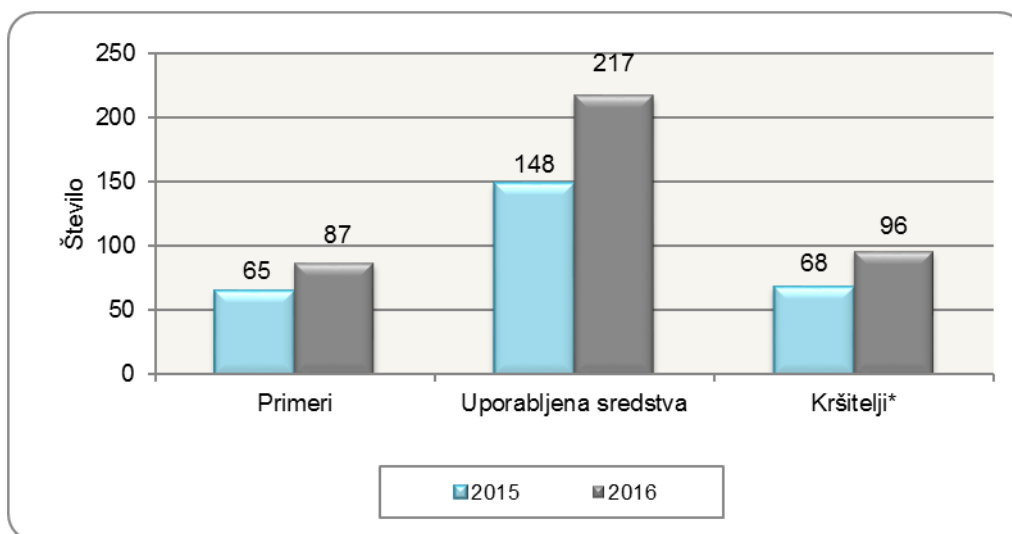
Čas pridržanja ali zadržanja in zakonska podlaga	Število oseb		Porast/upad [v %]
	2015	2016	
Skupaj ZNPPol	15	19	...
do 12 ur zaradi motenja ali ogrožanja javnega reda [prva alineja 64/1 ZNPPol]**	0	0	...
do 12 ur zaradi kršitve prepovedi približevanja [druga alineja 64/1 ZNPPol]**	3	1	...
do 12 ur zaradi kršitve prepovedi udeležbe na športnih prireditvah [tretja alineja 64/1 ZNPPol]**	0	0	...
do 48 ur zaradi izročitve oziroma sprejema osebe od tujih varnostnih organov [četrta alineja 64/1 ZNPPol]**	12	18	...
Skupaj ZP-1	25	42	68,0
pridržanje po odredbi sodišča (108. čl. ZP-1)	0	0	...
do 12 ur [109/2 ZP-1]	23	40	73,9
do 12 ur [110/2 ZP-1]	2	2	...
od 6 do 12 ur [24. čl. ZPrCP]	15	10	...
do 48 ur [32.čl. ZNDM]	0	0	...
Skupaj ZKP	56	37	-33,9
Zadržanje do prihoda PS (149/1 ČL- ZKP)	0	0	...
Odvzem prostosti in privedba k PS do 6 ur (157/1 čl. ZKP)	3	0	...



do 48 ur [157/2 čl. ZKP]	53	37	-30,2
<b>Skupaj</b>	<b>111</b>	<b>108</b>	<b>-2,7</b>

\* ZPol se je uporabljal do 3. 5. 2014.  
 \*\* ZNPPol se uporablja od 4. 5. 2014.

### Uporaba prisilnih sredstev



\* Osebe, zoper katere so bila uporabljena prisilna sredstva.

### Uporaba prisilnih sredstev in opozorilnega strela

Vrsta prisilnega sredstva	2015	2016
Sredstva za vklepanje in vezanje	44	74
Telesna sila	100	138
Plinski razpršilec	3	2
Palica	0	2
Službeni pes	0	0
Sred. za prisilno ustavljanje prevoznih sredstev	1	1
Konjenica	0	0
Posebna motorna vozila	0	0
Vodni curek	0	0
Plinska sredstva in druga z zakonom določena sredstva za pasivizacijo	0	0
Strelno orožje	0	0
Opozorilni strel	0	0
<b>Skupaj</b>	<b>148</b>	<b>217</b>

## Uporaba posameznih vrst prisilnih sredstev in opozorilnega strela po enotah\*

	SV	TS	PR	PAL	SP	PUV	KON	PMV	VC	PS	SO	OS	Skupaj
PP Ajdovščina	4	8	0	0	0	1	0	0	0	0	0	0	13
EVSP Miren	4	7	0	0	0	0	0	0	0	0	0	0	11
PP Bovec	3	7	1	0	0	0	0	0	0	0	0	0	11
PP Idrija	7	34	1	2	0	0	0	0	0	0	0	0	44
PP Nova Gorica	25	44	0	0	0	0	0	0	0	0	0	0	69
PP Tolmin	5	13	0	0	0	0	0	0	0	0	0	0	18
PPIU Nova Gorica	6	6	0	0	0	0	0	0	0	0	0	0	12
PPP Nova Gorica	4	8	0	0	0	0	0	0	0	0	0	0	12
SUP PU N. Gorica	8	9	0	0	0	0	0	0	0	0	0	0	17
SKP N. Gorica	8	2	0	0	0	0	0	0	0	0	0	0	10
<b>Skupaj</b>	<b>74</b>	<b>138</b>	<b>2</b>	<b>2</b>	<b>0</b>	<b>1</b>		<b>0</b>	<b>0</b>	<b>0</b>	<b>0</b>	<b>0</b>	<b>217</b>

\* SV – sredstva za vklepanje in vezanje, TS – telesna sila, PR – plinski razpršilec, PAL – palica, SP – službeni pes, PUV – prisilno ustavljanje prevoznih sredstev, KON – konjenica, PMV – posebna motorna vozila, VC – vodni curek, PS – plinska sredstva in druga z zakonom določena sredstva za pasivizacijo, SO – strelno orožje, OS – opozorilni strel.

## Posledice uporabe prisilnih sredstev pri policistih in kršiteljih

	Število policistov		Število kršiteljev*	
	2015	2016	2015	2016
Vidni zunanji znaki**	4	1	5	17
Lahka telesna poškodba	8	0	6	7
Huda telesna poškodba	0	1	0	0
Posebno huda telesna poškodba	0	0	0	0
Smrt	0	0	0	0
<b>Skupaj</b>	<b>12</b>	<b>2</b>	<b>11</b>	<b>24</b>

\* Osebe, zoper katere so policisti uporabili prisilna sredstva.

\*\* Praska, odrgnina ali druga manjša površinska poškodba.

## Grožnje policistom

Stopnja ogroženosti	Število groženj	
	2015	2016
Nizka	1	4
Srednja	2	1
Visoka	0	0
<b>Skupaj</b>	<b>3</b>	<b>5</b>

## Napadi na policiste

	2015	2016	Porast/upad [v %]
Število kaznivih dejanj [299., 300., 301. in 302. čl. KZ-1]	10	7	...
Število napadenih policistov	20	12	...

**REŠEVANJE PRITOŽB***Pritožbe zoper delo policistov\**

	2015	2016	Porast/upad [v %]
Število vloženih pritožb	10	10	...
Število rešenih pritožb	12	7	...

*Pritožbe po delovnih področjih\**

	Kriminaliteta		Javni red in mir		Cestni promet		Državna meja in tujci		Drugi dogodki	
	2015	2016	2015	2016	2015	2016	2015	2016	2015	2016
Število vloženih pritožb	5	0	3	1	5	5	0	0	0	1
Število rešenih pritožb	5	0	3	1	10	4	0	0	0	1

*Rešene pritožbe glede na način reševanja\**

	Število pritožb	
	2015	2016
Pomiritveni postopki	2	2
uspešno zaključeni [150/5 ZNPPol]	1	1
ravnanje policistov, neskladno s predpisi	0	1
Senati	0	2
neuspešno zaključeni pomiritveni postopki [148/3 ZNPPol]	0	1
neposredna obravnava pred senatom [148/4 ZNPPol]	0	1
utemeljene pritožbe, obravnavane pred senatom	0	0
Zaključek brez obravnave	10	4
<b>Skupaj rešenih pritožb</b>	<b>12</b>	<b>7</b>

*Rešene pritožbe zoper policiste po delovnih področjih\**

	Kriminaliteta		Javni red in mir		Cestni promet		Državna meja in tujci		Drugi dogodki	
	2015	2016	2015	2016	2015	2016	2015	2016	2015	2016
Pomiritveni postopki	0	0	0	0	4	1	0	0	0	1
uspešno zaključeni [150/5 ZNPPol]	0	0	0	0	2	1	0	0	0	0
ravnanje policista, neskladno s predpisi	0	0	0	0	0	1	0	0	0	0
Senati	0	0	0	0	0	1	0	0	0	1
neuspešno zaključeni pomiritveni postopki [148/3 ZNPPol]	0	0	0	0	0	0	0	0	0	1
neposredna obravnava pred senatom [148/4 ZNPPol]	0	0	0	0	0	1	0	0	0	0
utemeljene pritožbe, obravnavane pred senatom	0	0	0	0	0	0	0	0	0	0
Zaključek brez obravnave	5	0	3	1	6	2	0	0	0	0
<b>Skupaj</b>	<b>5</b>	<b>0</b>	<b>3</b>	<b>1</b>	<b>10</b>	<b>4</b>	<b>0</b>	<b>0</b>	<b>0</b>	<b>2</b>

\* Ker se lahko posamezna pritožba nanaša na več delovnih področij, je seštevek števila pritožb po delovnih področjih praviloma večji od števila rešenih pritožb.

## Rešene pritožbe po pritožbenih razlogih\*

	Neukrepanje		Uporaba pooblastil		Uporaba prisilnih sredstev		Komunikacija		Skupaj	
	2015	2016	2015	2016	2015	2016	2015	2016	2015	2016
Pomiritveni postopki	1	1	2	2	0	1	2	1	5	5
uspešno zaključeni [150/5 ZNPPol]	0	1	1	1	0	0	1	1	2	3
ravnanje policista, neskladno s predpisi	0	1	0	1	0	0	0	1	0	3
Senati	0	0	0	1	0	2	0	0	0	3
neuspešno zaključeni pomiritveni postopki [148/3 ZNPPol]	0	0	0	1	0	1	0	0	0	2
neposredna obravnava pred senatom [148/4 ZNPPol]	0	0	0	0	0	1	0	0	0	1
utemeljene pritožbe, obravnavane pred senatom	0	0	0	0	0	0	0	0	0	0
Zaključek brez obravnave	2	3	8	3	0	0	9	3	19	9
<b>Skupaj</b>	<b>3</b>	<b>4</b>	<b>10</b>	<b>5</b>	<b>0</b>	<b>2</b>	<b>11</b>	<b>4</b>	<b>24</b>	<b>15</b>

\* Ker lahko posamezna pritožba vsebuje več pritožbenih razlogov, je število pritožbenih razlogov praviloma večje od števila rešenih pritožb.

## Posledice pritožbenih postopkov\*

	2015	2016
Opozorilo in pogovor	0	1
Poročilo, poslano Vrhovnemu državnemu tožilstvu, na podlagi tretjega odstavka 147. člena Zakona o kazenskem postopku	0	0
<b>Skupaj</b>	<b>0</b>	<b>1</b>

## NOTRANJE PREISKAVE

Prijavljena in odkrita kazniva dejanja uradnih oseb policije, odstopljena v obravnavo posebnemu oddelku specializiranega državnega tožilstva, in osumljene uradne osebe po enotah

Enota	Število prijavljenih in odkritih kaznivih dejanj		Število osumljenih uradnih oseb	
	2015	2016	2015	2016
PP Nova Gorica	0	2	0	2
PP Ajdovščina	0	0	0	0
PP Bovec	0	0	0	0
PP Idrija	0	0	0	0
PP Tolmin	0	0	0	0
SKP PU N. Gorica	1	0	1	0
SD PU Nova Gorica	3	4	5	8
<b>Skupaj</b>	<b>4</b>	<b>6</b>	<b>6</b>	<b>8</b>

**KADROVSKE IN ORGANIZACIJSKE ZADEVE***Sistemizirana in zasedena delovna mesta po enotah*

Enota	Število sistemiziranih delovnih mest				Število zasedenih delovnih mest			
	uniformirani policisti	neuniformirani policisti	delavci brez statusa policista	skupaj	uniformirani policisti	neuniformirani policisti	delavci brez statusa policista	skupaj
Vodstvo PU	1	1	1	3	1	1	1	3
SD PU	0	4	2	6	0	3	2	5
SUP PU	16	0	1	17	15	0	1	16
SKP PU	0	36	3	39	0	27	4	31
OKC PU	2	17	2	21	2	14	1	17
SOP PU	0	7	30	37	0	4	23	27
<b>Skupaj PU</b>	<b>19</b>	<b>65</b>	<b>39</b>	<b>123</b>	<b>18</b>	<b>49</b>	<b>32</b>	<b>99</b>
PP Nova Gorica	66	0	9	75	50	0	8	58
PP Ajdovščina	22	0	4	26	20	0	3	23
PP Bovec	20	0	4	24	15	0	3	18
PP Idrija	24	0	4	28	19	0	4	23
PP Tolmin	24	0	3	27	19	0	3	22
PPIU Nova Gorica	30	0	4	34	26	0	4	30
PPP Nova Gorica	27	0	7	34	22	0	7	29
<b>Skupaj PP</b>	<b>213</b>	<b>0</b>	<b>35</b>	<b>248</b>	<b>171</b>	<b>0</b>	<b>32</b>	<b>203</b>
<b>Skupaj</b>	<b>232</b>	<b>65</b>	<b>74</b>	<b>371</b>	<b>189</b>	<b>49</b>	<b>64</b>	<b>302</b>

Vir: MFERAC, 31. 12. 2016

**FINANČNO-MATERIALNE ZADEVE***Prevozna sredstva glede na lastništvo*

	Št. vozil	
	2015	2016
Lastna vozila	108	126
Vozila v finančnem najemu	0	0
Vozila v operativnem najemu	0	0
<b>Skupaj</b>	<b>108</b>	<b>126</b>

*Prevozna sredstva glede na vrsto vozil*

Vrsta vozil	Št. Vozil	
	2015	2016
Osebna civilna vozila	44	57
Osebna patroljna vozila	24	22
Intervencijska vozila	12	13
Kombinirana vozila	1	3
Terenska vozila	13	12
Motorna kolesa	8	10
Tovarna in dostavna vozila	6	9
Druga vozila	0	0
<b>Skupaj</b>	<b>108</b>	<b>126</b>

*Povprečna starost prevoznih sredstev*

Povprečna starost	2015 [v letih]	2016 [v letih]
Vseh prevoznih sredstev	8,9	7,43
intervencijskih vozil	6,5	5,46
motornih koles	11	9,60
osebni civilni vozil	8,7	6,74
osebni patroljni vozil	6,1	6,95
terenskih vozil	14,6	14
dostavnih in tovornih vozil	7	5,33

**ODNOSI Z JAVNOSTMI***Delo na področju odnosov z javnostmi*

	2015	2016	Porast/upad [v %]
Število novinarskih konferenc, izjav za javnost in foto terminov	4	4	...
Število sporočil, obvestil in informacij za javnost	358	313	-12,6
Število pisnih in ustnih odgovorov na vprašanja novinarjev	415	454	9,4
Število pisnih in ustnih odgovorov na vprašanja državljanov	56	42	-25,0
Število pisnih informacij za javnost OKC PU Nova Gorica	28	29	3,6
Število odzivov na prispevke v medijih	3	2	...
Število objav na intranetu (lastne objave)	46	39	-15,2
Število (na)govorov	4	4	...
Število udeležb v preventivno-promocijskih dogodkih (sejmi, humanitarne zadeve ipd.)	13	15	...
Število dogodkov s protokolarnimi aktivnostmi	2	2	...

Vir: Evidenca predstavnika za odnose z javnostmi PU Nova Gorica, 31. 12. 2016