



REPUBLIKA SLOVENIJA
MINISTRSTVO ZA NOTRANJE ZADEVE

POLICIJA

Policijska uprava Maribor

Maistrova ulica 2, 2001 Maribor

T: 02 222 12 00

F: 02 222 13 58

E: pumb@policija.si

www.policija.si

Številka: 0101-12/2014/25 (3F11-04)

Datum: 30. 7. 2014

**PREGLED DELA POLICIJSKE UPRAVE MARIBOR
V PRVEM POLLETJU 2014**

IZVAJANJE NAČRTA DELA PU MARIBOR V POLLETJU 2014

Načrt dela PU Maribor za leto 2014 je bil pripravljen na podlagi Srednjeročnega načrta razvoja in dela policije za obdobje 2013 – 2017, usmeritev in obveznih navodil za pripravo letnega načrta dela Policije za leto 2014, usmeritev s posameznih področjih dela UUP GPU ter ocene in rezultatov dela v letu 2013, varnostnih posebnostih regionalnega in lokalnega okolja ter izraženih želja in potreb ljudi na območju PU Maribor.

Naloge iz načrta dela smo uresničevali skozi vizijo, poslanstvo in vrednote policije. Vodilo pri načrtovanju nalog po posameznih področjih policijskega dela so bili strateški cilji policije. Na osnovi teh, poznavanja regionalne oziroma lokalne problematike in doseženih rezultatov dela v letu 2013 smo si postavili tudi lastne prioritete cilje.

Načrt dela PU Maribor za leto 2014 je vseboval konkretno opredeljene naloge po posameznih strateških ciljih, z navedbo njihovih nosilcev in rokov.

Za sprotno spremljanje uresničevanja načrtovanih nalog iz letnega in mesečnih načrtov dela PU ter zlasti zaradi sledljivosti in popolne preglednosti izvedenih nalog smo izdelali preglednico za spremljanje in jo namestili na skupni disk strežnika PU Maribor. Na ta način smo nosilcem nalog omogočili, da so lahko v preglednico sproti vpisovali dokončanje nalog, kar smo mesečno preverjali in obravnavali na ožjih strokovnih kolegijih direktorja PU.

Neizvedena je ostala ena naloga pri 1. strateškem cilju. Neizvedeno nalogo, z razlogom za njeno neizvedbo, navajamo v nadaljevanju:

1. strateški cilj: Preprečevanje, odkrivanje in preiskovanje kaznivih dejanj

Organizacija in izvedba sestanka vodstva SKP PU Maribor s predstavniki DURS OE Maribor in Ptuj.

Zaradi povečanih operativnih aktivnosti naloga ni bila izvedena v mesecu juniju in bo izvedena v mesecu oktobru 2014.

STATISTIČNI PODATKI¹

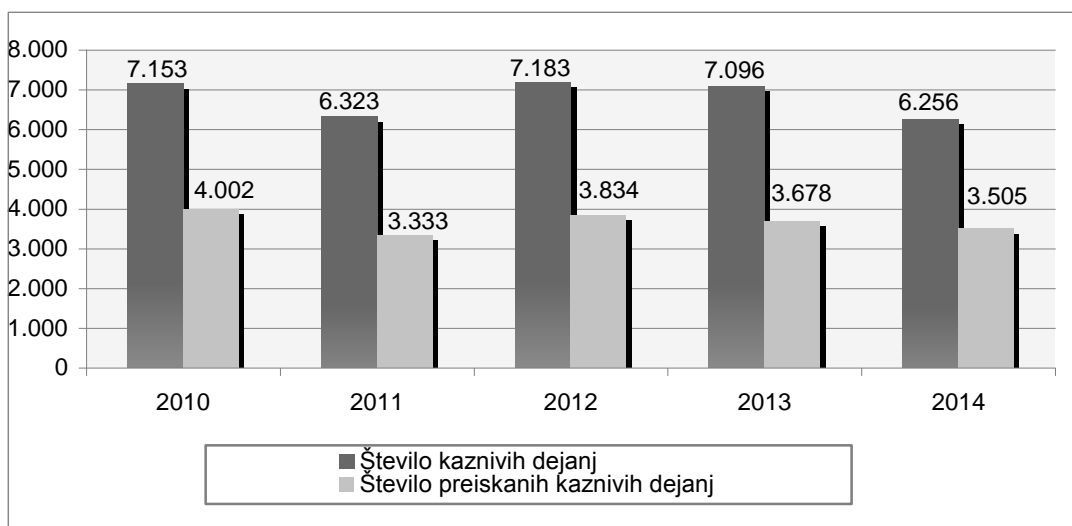
ODKRIVANJE IN PREISKOVANJE KRIMINALITETE²

*Kazniva dejanja, za katera je policija vložila kazensko ovadbo ali poročilo v dopolnitev kazenske ovadbe**

	2010	2011	2012	2013	2014
Število kaznivih dejanj	7.153	6.323	7.183	7.096	6.256
Število preiskanih kaznivih dejanj	4.002	3.333	3.834	3.678	3.505
Delež preiskanih kaznivih dejanj [v %]	55,9	52,7	53,4	51,8	56,0
Število kaznivih dejanj, ki jih je odkrila policija	1.132	884	1.093	1.351	1.212
Delež kaznivih dejanj, ki jih je odkrila policija [v %]	15,8	14,0	15,2	19,0	19,4

* Niso vključena kazniva dejanja, katerih posledica je bila prometna nesreča.

Preiskana kazniva dejanja

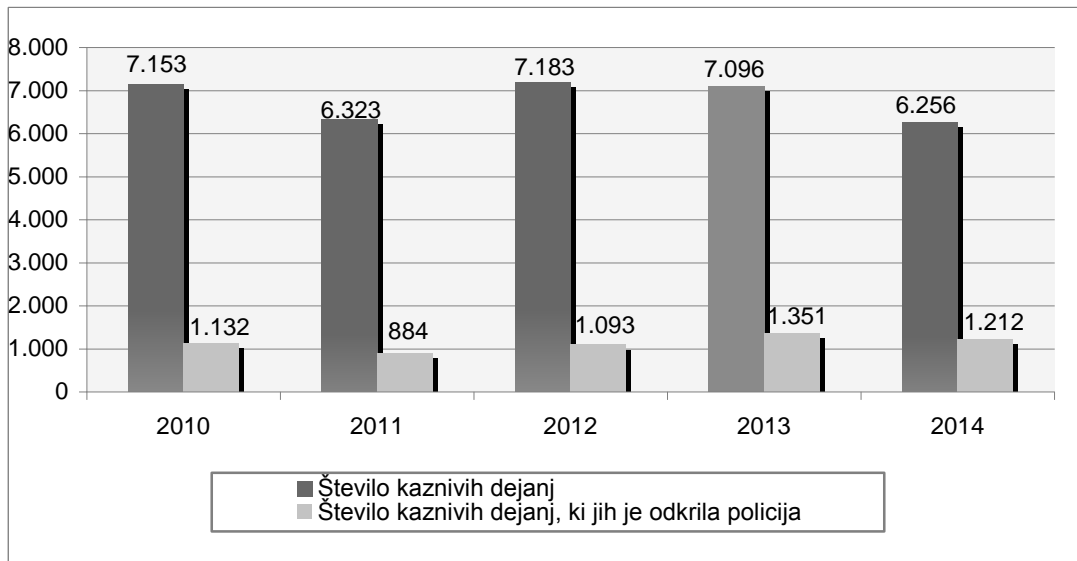


¹ Znak v tabelah » - « pomeni, da ni pojava, znak » ...« pa, da ni podatka ali izračun ni smisel.

² Prikazana so kazniva dejanja, razen:

- kaznivih dejanj s področja cestnega prometa,
- dejanj otrok, za katera je policija v navedenem obdobju na podlagi devetega odst. 148. čl. zakona o kazenskem postopku vložila kazensko ovadbo ali poročilo v dopolnitev kazenske ovadbe, ter
- kaznivih dejanj, ki se preganjajo na predlog, pri katerih je oškodovanec že ob podaji ovadbe odstopil od pregona [pisna izjava o umiku ali izjava o umiku predloga za pregon].

Kazniva dejanja, ki jih je odkrila policija



*Kazniva dejanja iz prejšnjih let**

Vrsta kriminalitete	Število kaznivih dejanj	Število preiskanih kaznivih dejanj	Škoda [v 1.000 EUR]
Celotna	280	247	6.863,67
splošna	225	198	385,02
gospodarska	55	49	6.478,66
Organizirana	11	11	19,05
Mladoletniška	280	247	6.863,67

*Kazniva dejanja, statistično prikazana v prejšnjih obdobjih, katerih preiskovanje se je nadaljevalo v prvem polletju 2013.

Kazniva dejanja

Enota	Število kaznivih dejanj		Porast/ upad [v %]	Število preiskanih kaznivih dejanj		Delež preiskanih kaznivih dejanj [v %]		Število kaznivih dejanj, ki jih je odkrila policija		Delež kaznivih dejanj, ki jih je odkrila policija [v %]	
	2013	2014		2013	2014	2013	2014	2013	2014	2013	2014
PMP Gruškovje	69	154	123,2	69	154	100,0	100,0	69	152	100,0	98,7
PMP Središče ob Dravi	7	6	...	7	6	100,0	100,0	7	6	100,0	100,0
PMP Zavrch	21	15	...	21	15	100,0	100,0	20	15	95,2	100,0
PP Šentilj	221	207	-6,3	107	104	48,4	50,2	4	8	1,8	3,9
PP Gorišnica	49	36	...	32	21	65,3	58,3	8	8	16,3	22,2
PP Lenart	337	203	-39,8	174	80	51,6	39,4	75	31	22,3	15,3
PP Maribor I	1.630	1.241	-23,9	731	645	44,8	52,0	277	177	17,0	14,3
PP Maribor II	2.046	1.946	-4,9	869	788	42,5	40,5	133	140	6,5	7,2
PP Ormož	106	117	10,4	64	89	60,4	76,1	21	11	19,8	9,4
PP Podlehnik	224	191	-14,7	169	157	75,4	82,2	146	86	65,2	45,0
PP Ptuj	804	632	-21,4	460	377	57,2	59,7	153	65	19,0	10,3
PP Rače	345	430	24,6	141	270	40,9	62,8	17	70	4,9	16,3
PP Ruše	210	115	-45,2	133	70	63,3	60,9	16	13	7,6	11,3
PP Slovenska Bistrica	577	496	-14,0	270	287	46,8	57,9	111	136	19,2	27,4
PP IU Maribor	59	42	...	58	41	98,3	97,6	59	42	100,0	100,0
PPP Maribor	5	3	...	5	3	100,0	100,0	5	3	100,0	100,0
SKP Maribor	386	418	8,3	368	396	95,3	94,7	230	249	59,6	59,6
SD PU	-	4	...	-	2	-	50,0	-	-	-	0
Skupaj	7.096	6.256	-11,8	3.678	3.505	51,8	56,0	1.351	1.212	19,0	19,4

Posledice kaznivih dejanj

Posledice	2010	2011	2012	2013	2014
Število mrtvih	3	4	10	3	7
Število hudo poškodovanih	25	34	26	24	23
Število lahko poškodovanih	316	325	307	326	192
Škoda [v 1.000 EUR]	15.837,85	30.797,13	29.016,24	31.520,44	16.543,44
gospodarska kriminaliteta [v 1.000 EUR]	8.504,76	24.167,52	20.265,53	22.861,81	10.247,71
delež škode gospodarske kriminalitete [v %]	53,70	78,47	69,84	72,53	61,94

Kazniva dejanja brez pravne podlage za pregon

Vrsta kriminalitete	2010	2011	2012	2013	2014	Porast/upad (v %)
Celotna	1.888	2.094	1.898	575	708	23,1
splošna	1.794	1.956	1.779	423	535	26,5
gospodarska	94	138	119	152	173	13,8
Organizirana	3	-	-	-	-	...
Mladoletniška	37	57	23	9	8	...

Zaključni dokumenti obravnavanih kaznivih dejanj

Vrsta zaključnega dokumenta	2013	2014	Porast/upad (v %)
Število kazenskih ovadb	4.187	3.274	-21,8
Število poročil o dopolnitvi kazenske ovadbe [148/9 ZKP]	1.168	1.097	-6,1
Število poročil o dejanjih brez pravne podlage za pregon [148/10 ZKP]*	565	690	22,1
Število kazenskih ovadb – skrajšan postopek*	1.905	982	-48,5

* Zaradi spremenjenega načina evidentiranja kaznivih dejanj, ki se preganjajo na predlog, podatki niso primerljivi.

Kazniva dejanja, ki se preganjajo na predlog, vendar so oškodovanci od njega odstopili

Vrsta kaznivega dejanja	Število kaznivih dejanj		Porast/ upad [v %]
	2013	2014	
Lahka telesna poškodba	35	3	...
Grožnja	2	1	...
Neupravičeno slikovno snemanje	1	-	...
Kršitev tajnosti občil	1	-	...
Kršitev nedotakljivosti stanovanja	2	-	...
Tatvina	578	24	...
Zatajitev	8	7	...
Goljufija	17	4	...
Prikrivanje	1	-	...
Poškodovanje tuje stvari	506	5	...
Skupaj	1.151	44	...

Struktura ovadenih oseb

Struktura	2013		2014		Porast/upad [v %]
	število oseb	delež [v %]	število oseb	delež [v %]	
Spol	1.914	100,0	1.766	100,0	-7,7
moški	1.554	81,2	1.456	82,4	-6,3
ženski	360	18,8	310	17,6	-13,9
Starost	1.914	100,0	1.766	100,0	-7,7
14 do 17 let	120	6,3	102	5,8	-15,0
18 do 20 let	154	8,0	105	5,9	-31,8
21 do 30 let	454	23,7	447	25,3	-1,5
31 do 40 let	475	24,8	451	25,5	-5,1
41 do 50 let	366	19,1	358	20,3	-2,2
51 let in več	339	17,7	302	17,1	-10,9
neznano	6	0,3	1	0,1	...
Državljanstvo	1.914	100,0	1.766	100,0	-7,7
Slovenija	1.632	85,3	1.467	83,1	-10,1
države EU	103	5,4	109	6,2	5,8
druge države	179	9,4	190	10,8	6,1
Celotna kriminaliteta	1.914	100,0	1.766	100,0	-7,7
splošna	1.609	84,1	1.406	79,6	-12,6
gospodarska	305	15,9	360	20,4	18,0
Organizirana	56	2,9	5	0,3	...
Mladoletniška	147	7,7	114	6,5	-22,4
Pravne osebe	100	100,0	141	100,0	41,0

Struktura oškodovanih oseb

Struktura	2013		2014		Porast/upad [v %]
	število oseb	delež [v %]	število oseb	delež [v %]	
Spol	3.556	100,0	3.120	100,0	-12,3
moški	2.122	59,7	1.785	57,2	-15,9
ženski	1.434	40,3	1.335	42,8	-6,9
Starost	3.556	100,0	3.120	100,0	-12,3
0 do 17 let	180	5,1	181	5,8	0,6
18 do 20 let	164	4,6	136	4,4	-17,1
21 do 30 let	683	19,2	501	16,1	-26,6
31 do 40 let	752	21,1	693	22,2	-7,8
41 do 50 let	721	20,3	649	20,8	-10,0
51 let in več	1.056	29,7	960	30,8	-9,1
neznano	-	-	-	-	...
Državljanstvo	3.556	100,0	3.120	100,0	-12,3
Slovenija	3.316	93,3	2.935	94,1	-11,5
države EU	112	3,1	63	2,0	-43,8
druge države	128	3,6	122	3,9	-4,7
Celotna kriminaliteta	3.556	100,0	3.120	100,0	-12,3
splošna	3.211	90,3	2.814	90,2	-12,4
gospodarska	345	9,7	306	9,8	-11,3
Organizirana	1	0	-	-	...
Mladoletniška	86	2,4	71	2,3	-17,4
Pravne osebe	1.026	100,0	895	100,0	-12,8

*Kazniva dejanja, obravnavana na podlagi zakona o odgovornosti
pravnih oseb za kazniva dejanja*

Podlaga	Število kaznivih dejanj		Porast/ upad [v %]
	2013	2014	
Zakon o odgovornosti pravnih oseb (25. člen)	241	318	32,0

Vrste kriminalitete

Vrsta kriminalitete	2010	2011	2012	2013	2014	Porast/upad 2013/2014 [v%]
Celotna	7.153	6.323	7.183	7.096	6.256	-11,8
splošna	6.546	5.675	6.245	6.103	5.383	-11,8
gospodarska	607	648	938	993	873	-12,1
Organizirana	60	10	34	21	3	...
Mladolletniška	235	227	159	155	133	-14,2

**Zaradi spremenjene klasifikacije kaznivih dejanj splošne in gospodarske kriminalitete se podatki nekoliko razlikujejo od podatkov, prikazanih v prejšnjih poročilih o delu policije.*

Delež posamezne vrste kriminalitete v celotni kriminaliteti

Vrsta kriminalitete	2010	2011	2012	2013	2014
Celotna	7.153	6.323	7.183	7.096	6.256
splošna [v %]	91,5	89,8	86,9	86,0	86,0
gospodarska [v %]	8,5	10,2	13,1	14,0	14,0
Organizirana [v %]	0,8	0,2	0,5	0,3	0,0
Mladolletniška [v %]	3,3	3,6	2,2	2,2	2,1

Kazniva dejanja zoper življenje in telo

Vrsta kaznivega dejanja	Število kaznivih dejanj		Porast/ upad [v %]	Število preiskanih kaznivih dejanj		Delež preiskanih kaznivih dejanj [v %]	
	2013	2014		2013	2014	2013	2014
Uboj - skupaj	1	1	...	1	1	100,0	100,0
poskus	1	1	...	1	1	100,0	100,0
Umor - skupaj	1	8	...	1	8	100,0	100,0
dokončan	1	4	...	1	4	100,0	100,0
poskus	-	4	...	-	4	-	100,0
Posebno huda telesna poškodba	-	2	...	-	2	-	100,0
Huda telesna poškodba	23	16	...	12	13	52,2	81,3
Lahka telesna poškodba	233	162	-30,5	182	139	78,1	85,8
Druga kazniva dejanja	2	2	...	2	2	100,0	100,0
Skupaj	260	191	-26,5	198	165	76,2	86,4

Kazniva dejanja zoper spolno nedotakljivost

Vrsta kaznivega dejanja	Število kaznivih dejanj		Porast/ upad [v %]	Število preiskanih kaznivih dejanj		Delež preiskanih kaznivih dejanj [v %]	
	2013	2014		2013	2014	2013	2014
Posilstvo - skupaj	11	7	...	11	7	100,0	100,0
dokončano	11	5	...	11	5	100,0	100,0
poskus	-	2	...	-	2	-	100,0
Spolno nasilje	5	3	...	4	2	80,0	66,7
Kršitev spolne nedotakljivosti z zlorabo položaja	1	-	...	1	-	100,0	-
Spolni napad na osebo, mlajšo od 15 let	13	18	...	13	15	100,0	83,3
Prikazovanje, izdelava, posest in posredovanje pornografskega gradiva	8	12	...	7	11	87,5	91,7
Druga kazniva dejanja	9	6	...	7	6	77,8	100,0
Skupaj	47	46	...	43	41	91,5	89,1

Kazniva dejanja zoper zakonsko zvezo, družino in otroke

Vrsta kaznivega dejanja	Število kaznivih dejanj		Porast/ upad [v %]
	2013	2014	
Odvzem mladoletne osebe	34	40	17,6
Nasilje v družini	126	147	16,7
Zanemarjanje mladoletne osebe in surovo ravnanje	39	36	...
Neplačevanje preživnine	610	500	-18,0
Druga kazniva dejanja	1	-	...
Skupaj	810	723	-10,7

*Kazniva dejanja zoper premoženje**

Vrsta kaznivega dejanja	Število kaznivih dejanj		Porast/ upad [v %]	Število preiskanih kaznivih dejanj		Delež preiskanih kaznivih dejanj [v %]	
	2013	2014		2013	2014	2013	2014
Poškodovanje tuje stvari	470	266	-43,4	106	55	22,6	20,7
Tatvina - skupaj**	3.116	2.745	-11,9	563	540	18,1	19,7
vlom	1.086	1.019	-6,2	140	155	12,9	15,2
drzna tatvina	60	43	...	8	16	13,3	37,2
tatvina motornega vozila	51	41	...	12	11	23,5	26,8
druge tatvine	1.919	1.642	-14,4	403	358	21,0	21,8
Rop	40	23	...	10	11	25,0	47,8
Roparska tatvina	4	8	...	4	6	100,0	75,0
Zatajitev	160	143	-10,6	70	66	43,8	46,2
Klasična goljufija	361	289	-19,9	316	261	87,5	90,3
Požig	15	10	...	8	1	53,3	10,0
Druga kazniva dejanja	115	192	67,0	91	179	79,1	93,2
Skupaj	4.281	3.676	-14,1	1.168	1.119	27,3	30,4

* Kazniva dejanja zoper premoženje, brez istovrstnih kaznivih dejanj gospodarske kriminalitete.

** Kazniva dejanja po 204. in 205. čl. Kazenskega zakonika.

Kazniva dejanja povezana z motornimi vozili*

Vrsta motornega vozila	Število kaznivih dejanj		Porast/ upad [v %]	Število preiskanih kaznivih dejanj		Delež preiskanih kaznivih dejanj [v %]	
	2013	2014		2013	2014	2013	2014
Osebni avto	45	43	...	17	22	37,8	51,2
Kolo z motorjem	1	2	...	-	-	0	0
Priklopno vozilo	2	-	...	1	-	50,0	-
Motorno kolo	5	3	...	2	1	40,0	33,3
Tovorni avto	3	4	...	2	4	66,7	100,0
Kombinirano vozilo	1	-	...	-	-	0	-
Štirikolo	1	1	...	-	-	0	0
Vlečno vozilo	1	1	...	-	-	0	0
Tovorni specialni	1	-	...	1	-	100,0	-
Delovno vozilo	-	1	...	-	-	-	0
Skupaj	60	55	-8,3	23	27	38,3	49,1

*Kazniva dejanja zoper motorna vozila glede na vrsto motornega vozila.

Število iskanih motornih vozil*

Vrsta motornega vozila	Število iskanih motornih vozil		Porast/ upad [v %]	Število najdenih motornih vozil		Delež najdenih motornih vozil [v %]	
	2013	2014		2013	2014	2013	2014
Osebni avto	45	44	...	21	16	46,7	36,4
Kolo z motorjem	1	2	...	1	1	100,0	50,0
Priklopno vozilo	4	-	...	2	-	50,0	-
Motorno kolo	8	3	...	7	-	87,5	0
Tovorni avto	3	4	...	3	1	100,0	25,0
Kombinirano vozilo	1	-	...	1	-	100,0	-
Štirikolo	1	1	...	-	-	0	0
Vlečno vozilo	3	1	...	1	-	33,3	0
Tovorni specialni	1	-	...	-	-	0	-
Delovno vozilo	-	1	...	-	-	-	0
Skupaj	67	56	-16,4	36	18	53,7	32,1

*Število iskanih motornih vozil glede na vrsto motornega vozila.

Mladolletniška kriminaliteta

Vrsta kaznivega dejanja	Število kaznivih dejanj	
	2013	2014
Lahka telesna poškodba	14	12
Huda telesna poškodba	3	1
Spolni napad na osebo, mlajšo od 15 let	2	-
Prikazovanje, izdelava, posest in posredovanje pornografskega gradiva	1	-
Neupravičena proizvodnja in promet s prepovedanimi drogami, nedovoljenimi snovmi v športu in predhodnimi sestavinami za izdelavo prepovedanih drog	6	13
Omogočanje uživanja prepovedanih drog ali nedovoljenih snovi v športu	4	1
Tatvina	48	41
Velika tatvina	27	23
Rop	2	4
Goljufija	8	2
Izsiljevanje	4	3
Druga kazniva dejanja	36	33
Skupaj	155	133

Gospodarska kriminaliteta*

Vrsta kaznivega dejanja	Število kaznivih dejanj		Porast/ upad [v %]	Škoda [v 1.000 EUR]		Porast/ upad [v %]
	2013	2014		2013	2014	
Goljufija	56	42	...	675,73	734,92	8,8
Oderuštvo	2	8	...	0	174,60	...
Goljufija na škodo Evropske unije	2	2	...	6.014,13	183,00	-97,0
Uporaba ponarejenega negotovinskega plačilnega sredstva	10	11	...	8,43	15,36	82,2
Poslovna goljufija	206	269	30,6	2.846,77	4.411,50	55,0
Ponareditev ali uničenje poslovnih listin	59	10	...	240,50	0	...
Zloraba položaja ali zaupanja pri gospodarski dejavnosti	16	9	...	8.470,30	2.863,94	-66,2
Poneverba in neupravičena uporaba tujega premoženja	64	105	64,1	317,27	336,05	5,9
Ponarejanje denarja	83	49	...	4,32	2,21	-48,8
Pranje denarja	7	11	...	399,60	0	...
Zloraba negotovinskega plačilnega sredstva	39	8	...	7,52	1,32	-82,4
Davčna zatajitev	23	4	...	1.767,94	425,25	-75,9
Druga kazniva dejanja	426	345	-19,0	2.109,31	1.099,56	-47,9
Skupaj	993	873	-12,1	22.861,81	10.247,71	-55,2

Organizirana kriminaliteta

Vrsta kaznivega dejanja	Število kaznivih dejanj	
	2013	2014
Prepovedano prehajanje meje ali ozemlja države	9	-
Nepravilna proizvodnja in promet s prepovedanimi drogami, nedovoljenimi snovmi v športu in predhodnimi sestavinami za izdelavo prepovedanih drog	-	1
Velika tatvina	1	-
Goljufija	9	-
Izsiljevanje	2	-
Druga kazniva dejanja	-	2
Skupaj	21	3

Računalniška kriminaliteta

Kazniva dejanja računalniške kriminalitete	Število kaznivih dejanj		Porast/ upad [v %]	Število ovadenih osumljencev		Porast/ upad [v %]
	2013	2014		2013	2014	
Zloraba osebnih podatkov	1	1	...	1	0	...
Zloraba informacijskega sistema	1	-	...	0	-	...
Kršitev materialnih avtorskih pravic na internetu	2	1	...	4	4	...
Napad na informacijski sistem	55	9	...	40	6	...
Izdelovanje in pridobivanje orožja ali pripomočkov za vdor ali napad na informacijski sistem	-	1	...	-	1	...
Skupaj	59	12	...	45	11	...

Zloraba prepovedanih drog

Kazniva dejanja zlorabe prepovedanih drog	Število kaznivih dejanj		Porast/ upad [v %]	Število ovadenih osumljencev		Porast/ upad [v %]
	2013	2014		2013	2014	
Nepravilna proizvodnja in promet s prepovedanimi drogami, nedovoljenimi snovmi v športu in predhodnimi sestavinami za izdelavo prepovedanih drog	71	308	333,8	72	304	322,2
Omogočanje uživanja prepovedanih drog ali nedovoljenih snovi v športu	11	16	...	10	16	...
Skupaj	82	324	295,1	82	320	290,2

Kazniva dejanja, povezana z orožjem

Kazniva dejanja, povezana z orožjem	Število kaznivih dejanj		Porast/ upad [v %]	Število ovadenih osumljencev		Porast/ upad [v %]
	2013	2014		2013	2014	
Izdelovanje in pridobivanje orožja in pripomočkov, namenjenih za kaznivo dejanje	2	-	...	2	-	...
Nedovoljena proizvodnja in promet orožja ali eksploziva	5	4	...	5	4	...
Skupaj	7	4	...	7	4	...

Zloraba prostitucije in trgovine z ljudmi

Kazniva dejanja zlorabe prostitucije in trgovine z ljudmi	Število kaznivih dejanj		Porast/ upad [v %]	Število ovadenih osumljencev		Porast/ upad [v %]
	2013	2014		2013	2014	
Zloraba prostitucije	3	2	...	3	2	...
Trgovina z ljudmi	-	2	...	-	4	...
Skupaj	3	4	...	3	6	...

Korupcijska kazniva dejanja

Korupcijska kazniva dejanja	Število kaznivih dejanj		Porast/ upad [v %]	Število ovadenih osumljencev		Porast/ upad [v %]
	2013	2014		2013	2014	
Sprejemanje koristi za nezakonito posredovanje	2	1	...	2	1	...
Skupaj	2	1	...	2	1	...

Oblike ogrožanja varnosti

Oblike ogrožanja varnosti	Število kaznivih dejanj		Porast/ upad [v %]	Število ovadenih osumljencev		Porast/ upad [v %]
	2013	2014		2013	2014	
Protipraven odvzem prostosti	2	2	...	2	8	...
Grožnje	44	39	...	37	41	...
Izsiljevanje	22	17	...	32	15	...
Povzročitev splošne nevarnosti	23	13	...	16	10	...
Samovoljnost	-	5	...	-	6	...
Skupaj	91	76	-16,5	87	80	-8,0

Druge oblike kriminalitete

Druga kazniva dejanja sodobnih oblik kriminalitete	Število kaznivih dejanj		Porast/upad [v %]	Število ovadenih osumljencev		Porast/upad [v %]
	2013	2014		2013	2014	
Prepovedano prehajanje meje ali ozemlja države	69	-	...	104	-	...
Tihotapstvo	1	-	...	1	-	...

Zasežene prepovedane droge

Vrsta prepovedane droge	Merska enota	Zasežene droge		Namišljen odkup	
		2013	2014	2013	2014
Amfetamin	g	206,0	27,5	-	-
	ml	-	1,0	-	-
	tbl	12,0	1,0	-	-
Benzodiazepini	g	0,1	-	-	-
	tbl	243,0	294,0	-	-
Ekstazi	g	-	0,6	-	-
	tbl	1,0	24,0	-	-
Heroin	g	36,6	12,6	-	-
Kokain	g	17,7	1,8	-	-
Konoplja - rastlina	kos	666,0	72,2	-	-
Konoplja - rastlina [marihuana]	g	1.959,3	13.490,6	-	-
Konoplja - smola [hašiš]	g	81,9	1,9	-	-
	ml	-	36,4	-	-
Metadon	ml	170,6	80,0	-	-
Metamfetamin	g	1,0	2,8	-	-
	tbl	1,0	8,0	-	-
Nedovoljene snovi v športu	g	0,1	1.072,2	-	-
	ml	230,0	1.000,0	-	-
	tbl	195,0	408,0	-	-

Preiskovalna dejanja in drugi ukrepi pri preiskovanju kaznivih dejanj

Preiskovalna dejanja in drugi ukrepi pri preiskovanju	2013	2014	Porast/upad [v %]
Število ogledov kraja kaznivega dejanja	1.466	1.224	-16,5
Število hišnih preiskav	78	98	25,6
Število osebnih preiskav	6	8	...
Število zasegov predmetov	838	886	5,7
Število policijskih zaslišanj	47	41	...
Število pridobitev podatkov o prometu v elektronskem komunikacijskem omrežju	95	75	-21,1
Število oseb, zoper katere je bilo odrejena pridobitev podatkov o prometu v elektronskem komunikacijskem omrežju	56	47	...

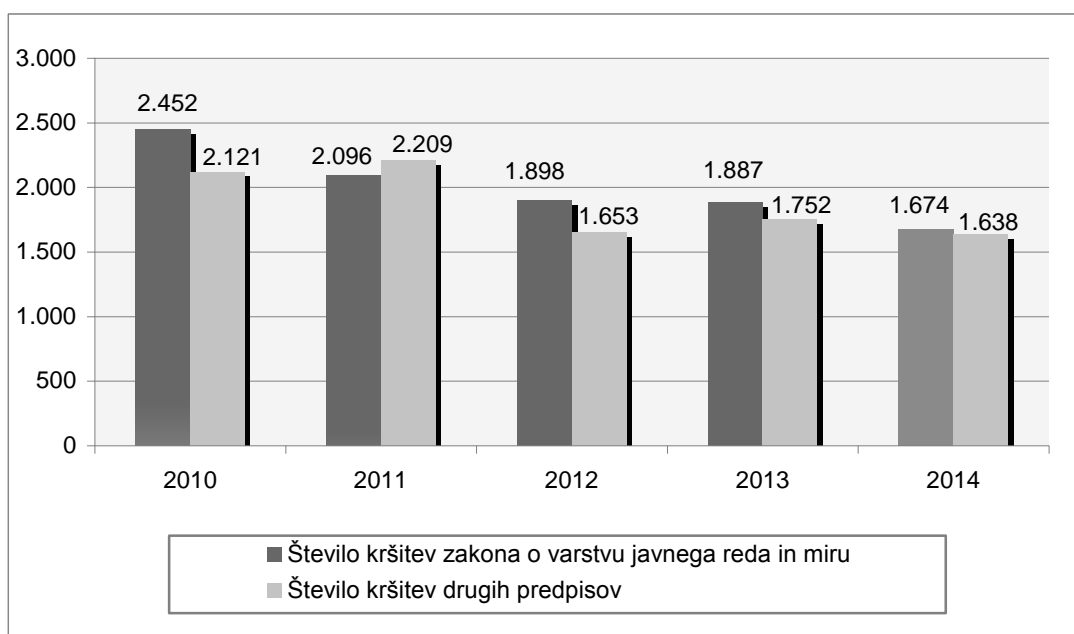
VZDRŽEVANJE JAVNEGA REDA IN ZAGOTAVLJANJE SPLOŠNE VARNOSTI LJUDI IN
PREMOŽENJA

Kršitve predpisov o javnem redu

Število kršitev predpisov o javnem redu	2010	2011	2012	2013	2014
Število kršitev zakona o varstvu javnega reda in miru	2.452	2.096	1.898	1.887	1.674
Število kršitev drugih predpisov*	2.121	2.209	1.653	1.752	1.638
Skupaj	4.573	4.305	3.551	3.639	3.312

* Kršitve zakonodaje s področja cestnega prometa niso vključene.

Kršitve predpisov o javnem redu



Kršitve predpisov o javnem redu po enotah

Enota	Število kršitev zakona o varstvu javnega reda in miru		Porast/upad [v %]	Število kršitev drugih predpisov*		Porast/upad [v %]	Skupaj		Porast/upad [v %]
	2013	2014		2013	2014		2013	2014	
PMP Gruškovje	-	2	...	311	218	-29,9	311	220	-29,3
PMP Središče ob Dravi	-	1	...	29	43	...	29	44	...
PMP Zavrč	-	-	...	73	56	-23,3	73	56	-23,3
PP Šentilj	89	110	23,6	44	29	...	133	139	4,5
PP Gorišnica	43	45	...	33	28	...	76	73	-3,9
PP Lenart	86	53	-38,4	42	33	...	128	86	-32,8
PP Maribor I	475	348	-26,7	161	168	4,3	636	516	-18,9
PP Maribor II	390	390	0	207	230	11,1	597	620	3,9
PP Ormož	67	68	1,5	78	40	...	145	108	-25,5
PP Podlehnik	80	49	...	29	40	...	109	89	-18,3
PP Ptuj	263	233	-11,4	82	117	42,7	345	350	1,4
PP Rače	114	81	-28,9	46	85	...	160	166	3,8
PP Ruše	44	39	...	41	53	...	85	92	8,2
PP Slovenska Bistrica	123	125	1,6	64	59	-7,8	187	184	-1,6
PP VSPK Maribor	81	96	18,5	76	77	1,3	157	173	10,2
PP IU Maribor	2	15	...	407	339	-16,7	409	354	-13,4
PPP Maribor	30	19	...	29	23	...	59	42	...
Skupaj	1.887	1.674	-11,3	1.752	1.638	-6,5	3.639	3.312	-9,0

* Kršitve zakonodaje s področja cestnega prometa niso vključene.

Struktura kršiteljev predpisov o javnem redu

Struktura	Število kršiteljev	
	2013	2014
Spol		
moški	2.351	2.219
ženski	595	471
neznani*	326	317
Starost		
14 do 17 let	113	87
18 do 24 let	646	572
25 do 34 let	739	710
35 do 44 let	584	525
45 do 54 let	475	445
55 do 64 let	265	233
65 let in več	115	118
neznani*	335	317
Državljanstvo		
slovensko	1.932	1.909
EU	505	331
tretjih držav	509	450
neznano*	326	317
Pravne osebe	27	19

* Zakon o prekrških [ZP-1] ne dovoljuje evidentiranja osebnih podatkov opozorjenih oseb.

Kršitve zakona o varstvu javnega reda in miru

Kršitve	Število kršitev		Porast/upad [v %]
	2013	2014	
Izzivanje ali spodbujanje k pretepu [6/1 ZJRM-1]	449	427	-4,9
Udarjanje [6/2 ZJRM-1]	248	249	0,4
Pretepanje [6/3 ZJRM-1]	42	21	...
Nasilje v družini [6/4 ZJRM-1 v povezavi s 6/1, 6/2 in 6/3 ZJRM-1]	255	269	5,5
Prepiranje, vpitje ali nedostojno vedenje [7/1 ZJRM-1]	146	99	-32,2
Nedostojno vedenje do uradne osebe [7/2 ZJRM-1]	169	141	-16,6
Motenje nočnega miru s hrupom [8/1 ZJRM-1]	57	64	12,3
Povzročanje hrupa z akustičnimi aparati [8/2 ZJRM-1]	111	95	-14,4
Vsiljivo ali žaljivo nadlegovanje z beračenjem na javnem kraju [9 ZJRM-1]	15	19	...
Prenočevanje na javnem kraju [10 ZJRM-1]	3	5	...
Vandalizem [16 ZJRM-1]	6	7	...
Vzbujanje nestrpnosti [20 ZJRM-1]	11	3	...
Prepoved zadrževanja mlajšim od 16 let v gostinskih obratih in na prireditvah [21/5 ZJRM-1 v povezavi 21/2 ZJRM-1]	1	1	...
Neupoštevanje odredbe uradne osebe [22/1 ZJRM-1]	198	153	-22,7
Druge kršitve	176	121	-31,3
Skupaj	1.887	1.674	-11,3

Kraj kršitev zakona o varstvu javnega reda in miru

Kraj	Število kršitev		Porast/upad [v %]
	2013	2014	
Cesta, ulica, trg	560	522	-6,8
Stanovanje	504	595	18,1
Gostinski objekt	265	193	-27,2
Javni shod, prireditev	143	54	-62,2
Drug kraj	415	310	-25,3
Skupaj	1.887	1.674	-11,3

Kršitve drugih predpisov o javnem redu

Predpisi	Število kršitev		Porast/upad [v %]
	2013	2014	
Zakon o tujcih	846	578	-31,7
Zakon o proizvodnji in prometu s prepovedanimi drogami	278	330	18,7
Zakon o prijavi prebivališča	116	101	-12,9
Zakon o osebni izkaznici	38	78	...
Zakon o nadzoru državne meje	59	63	6,8
Zakon o zaščiti živali	101	134	32,7
Zakon o javnih zbiranjih	104	90	-13,5
Zakon o orožju	80	97	21,3
Zakon o omejevanju porabe alkohola	23	13	...
Zakon o zasebnem varovanju	28	41	...
Zakon o osebni imenu	11	11	...
Drugi predpisi	68	102	50,0
Skupaj	1.752	1.638	-6,5

Zaseženo orožje

Vrsta orožja	Merska enota	Zaseženo orožje*	
		2013	2014
Plinsko orožje	kos	2	3
Hladno orožje	kos	75	84
Lovsko orožje	kos	7	4
Zračno orožje	kos	2	4
Pištola	kos	8	11
Puška	kos	1	14
Drugo orožje	kos	-	2
Del orožja	kos	8	22
Bomba	kos	-	2
Ostro strelivo	kos	1.177	2.312
Lovsko strelivo	kos	622	169
Plinsko strelivo	kos	75	52
Manevrski naboj	kos	-	113
Eksploziv	g	1	-

* Število zaseženih kosov orožja zaradi kaznivega dejanja ali prekrška.

Dogodki, povezani z orožjem

	Število dogodkov	
	2013	2014
Pobude za uvedbo upravnega postopka za odvzem orožja	7	15
Poškodbe z orožjem	1	2

Kršitve javnega reda in postopki policije po zakonu o prekrških

Postopki	Število kršitev zakona o varstvu javnega reda in miru		Število kršitev zakona o tujcih		Število kršitev zakona o nadzoru državne meje		Število kršitev drugih predpisov o javnem redu*		Skupaj		Porast/upad [v %]
	2013	2014	2013	2014	2013	2014	2013	2014	2013	2014	
Opozorilo	116	104	13	18	25	42	178	167	332	331	-0,3
Plačilni nalog**	660	1.461	784	555	26	21	189	325	1.659	2.362	42,4
Posebni plačilni nalog**	921	-	27	-	6	-	10	-	964	-	...
Odločba v hitrem postopku	102	49	2	3	1	-	433	438	538	490	-8,9
Obdolžilni predlog	88	60	20	2	1	-	37	67	146	129	-11,6
Predlog drugemu prekrškovnemu organu	-	-	-	-	-	-	157	220	157	220	40,1

* Kršitve zakonodaje s področja cestnega prometa niso vključene.

** S spremembami in dopolnitvami zakona o prekrških [ZP-1H], ki veljajo od 14. 6. 2013, se za prekrške, ki jih pooblaščen uradna oseba ugotovila na podlagi obvestil in dokazov, zbranih neposredno po kršitvi, na kraju, kjer je bil prekršek storjen ne izdaja več posebni plačilni nalog, ampak plačilni nalog [2. odstavek 57. člena ZP-1H], zato primerjava podatkov za prvi polletji 2012 in 2013 ni mogoča.

Vložena pravna sredstva v hitrem postopku in predlogi za uklonilni zapor po zakonu o prekrških

Pravno sredstvo in predlog za uklonilni zapor	Število kršitev zakona o varstvu javnega reda in miru		Število kršitev zakona o tujcih		Število kršitev zakona o nadzoru državne meje		Število kršitev drugih predpisov o javnem redu*		Skupaj		Porast/upad [v %]
	2013	2014	2013	2014	2013	2014	2013	2014	2013	2014	
Zahteva za sodno varstvo zaradi izdanega plačilnega naloga**	104	223	8	9	3	-	18	35	133	267	100,8
Zahteva za sodno varstvo zaradi odločbe v hitrem postopku	57	11	4	-	1	-	38	30	100	41	...
Zahteva za sodno varstvo zaradi izdanega posebnega plačilnega naloga***	74	-	-	-	-	-	1	-	75	-	...
Ugovor zaradi izdanega posebnega plačilnega naloga	107	-	-	-	1	-	1	-	109	-	...
Predlog za uklonilni zapor	27	9	-	-	-	-	167	15	194	24	...

* Kršitve zakonodaje s področja cestnega prometa niso vključene.

** S spremembami in dopolnitvami zakona o prekrških [ZP-1H], ki veljajo od 14. 6. 2013, se tudi za kršitve, v katerih je bil pred tem izdan posebni plačilni nalog, izdaja plačilni nalog in zoper njega lahko kršitelj vloži zahtevo za sodno varstvo, zato primerjava podatkov za prvi polletji 2012 in 2013 ni mogoča.

*** S spremembo zakona o prekrških, ki se je začel uporabljati 13. 3. 2012, je bilo uvedeno novo pravno sredstvo, in sicer zahteva kršitelja za sodno varstvo zaradi izdanega posebnega plačilnega naloga, če je imel na kraju kršitve možnost izreči se o prekršku. S spremembami in dopolnitvami zakona o prekrških [ZP-1H], ki veljajo od 14. 6. 2013, se z ukinitvijo posebnih plačilnih nalogov ukinja tudi to pravo sredstvo, zato primerjava podatkov za prvi polletji 2012 in 2013 ni mogoča.

Ukrepi policistov zaradi prekrškov

Vrsta ukrepa	2013	2014
Število pridržanih oseb*		
pridržane do 48 ur [43/2 čl. ZPol]**	47	-
pridržane do 24 ur [43/1 čl. ZPol]**	6	-
do 12 ur zaradi motenja ali ogrožanja javnega reda [prva alineja 64/1 ZNPPol]***	19	13
do 12 ur zaradi kršitve prepovedi približevanja (druga alineja 64/1 ZNPPol)	-	2
do 48 ur zaradi izročitve oz. sprejema osebe od tujih varnostnih organom [četrta alineja 64/1 ZNPPol]***	20	25
pridržane s privedbo [110/2 čl. ZP-1]	7	3
pridržane do streznitve [109/2 čl. ZP-1]	105	97
pridržane zaradi vožnje pod vplivom alkohola ali odklonitve strokovnega pregleda [ZPrCP]	32	29
privedene na sodišče [110/1 čl. ZP-1]	7	15
Število opravljenih preiskav		
hišne	7	16
Število privedb z odredbo		
na sodišče	677	547
inšpekcijskim službam	3	2
upravnemu organu	9	9
drugim upravičencem	24	11
Število drugih ukrepov		
neuspešne hišne preiskave****	4	5
intervencije*****	2.724	2.740
prepoved približevanja določeni osebi, kraju oziroma območju	92	129
prepoved udeležbe na športnih prireditvah	-	2

* Število oseb, pridržanih zaradi prekrškov, ne glede na delovno področje [javni red, cestni promet idr.].

** Zakon o policiji [ZPol] se je uporabljal do 3. 5. 2013, zato primerjava podatkov za prvi polletji 2012 in 2013 ni mogoča.

*** Zakon o nalogah in pooblastilih policije [ZNPPol] se uporablja od 4. 5. 2013.

**** Pri neuspešnih hišnih preiskavah predmeti prekrška niso bili najdeni, zato je bil predlog sodišču preklican.

***** Upoštevane so samo intervencije zaradi zaprosil za posredovanje.

Nesreče in drugi dogodki

Vrsta dogodka	2013	2014
Število požarov	86	113
Število samomorov	42	37
Število delovnih nesreč	29	34
Število poskusov samomora	30	22
Število iskanj pogrešanih oseb	16	7
Število nesreč na smučiščih	7	4
Število primerov onesnaženja in ogrožanja okolja	2	5
Število nesreč in izrednih dogodkov v železniškem prometu	2	-
Število nesreč v zračnem prostoru	1	1

* Po določbah zakona o varnosti na smučiščih je upravljavec smučišča dolžan obveščati policijo samo o tistih dogodkih, v katerih so bili udeleženci hudo telesno poškodovani ali so umrli. Vključene so tudi nesreče na smučiščih z lahkimi telesnimi poškodbami, o katerih je bila obveščena policija.

Pomoč policije drugim upravičencem

Upravičenci	Število pomoči	
	2013	2014
Zdravstvene ustanove	21	27
Sodišča	-	1
Centri za socialno delo	2	-
Drugi upravičenci	10	7
Skupaj	33	35

Množične kršitve javnega reda

	Število množičnih kršitev	
	2013	2014
Skupaj	1	1

Sodelovanje policije pri varovanju javnih zbiranj

	Število	
	2013	2014
Javni shodi	35	11
Javne prireditve	361	345
Skupaj	396	356

ZAGOTAVLJANJE VARNOSTI CESTNEGA PROMETA

Kršitve, ugotovljene pri nadzoru cestnega prometa po enotah

Enota	Predpis	Zakon o pravilih cestnega prometa	Zakon o voznikih	Zakon o motornih vozilih	Zakon o cestah	Zakon o delovnem času in obveznih počitkih mobilnih delavcev ter o zapisovalni opremi v cestnih prevoznih	Zakon o javnih cestah	Zakon o prevozu nevarnega blaga	Zakon o prevoznih v cestnem prometu	Zakon o obveznih zavarovanjih v prometu	Skupaj
PMP Gruškovje	2013	26	37	2	-	1	-	-	-	-	66
	2014	20	31	2	2	2	-	5	3	-	65
	porast/upad [v %]	-1,5
PP Središče ob Dravi	2013	7	1	11	-	11	-	-	-	1	31
	2014	12	-	19	8	4	-	-	2	-	45
	porast/upad [v %]
PP Zavrč	2013	16	6	25	1	1	-	-	-	-	49
	2014	35	5	8	5	1	-	-	1	-	55
	porast/upad [v %]
PP Šentilj	2013	657	23	27	-	2	-	-	-	1	710
	2014	909	21	22	3	-	1	-	-	4	960
	porast/upad [v %]	38,4	35,2
PP Gorišnica	2013	773	42	29	-	15	-	-	-	-	859
	2014	1.518	18	22	3	4	-	-	-	4	1.569
	porast/upad [v %]	96,4	82,7
PP Lenart	2013	564	35	64	12	-	-	-	-	-	675
	2014	762	32	69	10	-	2	-	-	-	875
	porast/upad [v %]	35,1	29,6
PP Maribor I	2013	1.691	42	46	-	2	-	-	-	1	1.782
	2014	2.141	33	84	-	-	-	-	-	1	2.259
	porast/upad [v %]	26,6	26,8
PP Maribor II	2013	2.155	90	89	-	-	-	-	-	2	2.336
	2014	2.276	59	75	6	-	-	-	-	8	2.424
	porast/upad [v %]	5,6	-34,4	-15,7	3,8
PP Ormož	2013	909	21	76	7	-	-	-	-	3	1.016
	2014	1.248	12	42	4	6	-	-	-	1	1.313
	porast/upad [v %]	37,3	29,2
PP Podlehnik	2013	928	14	28	-	-	-	-	-	-	970
	2014	926	13	65	2	1	-	-	-	-	1.007
	porast/upad [v %]	-0,2	3,8
PP Ptuj	2013	2.075	50	68	8	3	-	-	-	10	2.214
	2014	2.688	36	70	9	2	-	-	-	5	2.810
	porast/upad [v %]	29,5	...	2,9	26,9

PP Rače	2013	661	44	59	-	-	-	-	-	4	768
	2014	734	25	49	2	-	-	-	-	6	816
	porast/upad [v %]	11,0	6,3
PP Ruše	2013	1.224	17	37	-	1	-	-	-	-	1.279
	2014	1.371	25	35	-	-	-	-	-	1	1.432
	porast/upad [v %]	12,0	12,0
PP Slovenska Bistrica	2013	815	44	57	1	-	-	-	-	1	918
	2014	1.303	35	44	2	3	-	-	-	-	1.387
	porast/upad [v %]	59,9	51,1
PP VSPK Maribor	2013	48	3	3	-	-	-	-	-	-	54
	2014	107	2	5	-	-	-	-	-	-	114
	porast/upad [v %]	111,1
PP IU Maribor	2013	75	10	18	-	-	12	-	-	-	115
	2014	120	4	22	6	-	27	-	-	-	179
	porast/upad [v %]	60,0	55,7
PPP Maribor	2013	6.010	193	396	450	180	20	-	-	47	7.296
	2014	6.352	129	336	852	111	22	-	-	34	7.836
	porast/upad [v %]	5,7	-33,2	-15,2	89,3	-38,3	7,4
Skupaj	2013	18.634	672	1.035	479	216	32	-	-	70	21.138
	2014	22.522	480	969	914	134	52	5	6	64	25.146
	porast/upad [v %]	20,9	-28,6	-6,4	90,8	-38,0	-8,6	19,0

Kršitve prometne zakonodaje in postopki policije po zakonu o prekrških

Postopek	Število kršitev		Porast/upad [v %]
	2013	2014	
Opozorilo	1.677	868	-48,2
Plačilni nalog*	16.885	22.686	34,4
Posebni plačilni nalog*	1.744	-	...
Izdaja odločbe v hitrem postopku	116	111	-4,3
Obdolžilni predlog	686	1.306	90,4
Predlog drugemu prekrškovnemu organu	2	6	...

* S spremembami in dopolnitvami zakona o prekrških [ZP-1H], ki veljajo od 14. 6. 2013, se tudi za prekrške, ki jih je pooblaščen uradna oseba ugotovila na podlagi obvestil in dokazov, zbranih neposredno po kršitvi, na kraju, kjer je bil prekršek storjen, izdaja plačilni nalog [2. odstavek 57. člena ZP-1H] in ne več posebni plačilni nalog, zato primerjava podatkov za prvi polletji 2012 in 2013 ni mogoča.

Vložena pravna sredstva v hitrem postopku in predlogi za uklonilni zapor po zakonu o prekrških

Postopek	Število kršitev		Porast/upad [v %]
	2013	2014	
Zahteva za sodno varstvo zaradi izdanega plačilnega naloga	296	386	30,4
Zahteva za sodno varstvo zaradi odločbe v hitrem postopku	58	15	...
Zahteva za sodno varstvo zaradi izdanega posebnega plačilnega naloga*	44	-	...
Ugovor zaradi izdanega posebnega plačilnega naloga	74	-	...
Predlog za uklonilni zapor	34	33	...

* S spremembo zakona o prekrških, ki se je začel uporabljati 13. 3. 2012, je bilo uvedeno novo pravno sredstvo, in sicer zahteva kršitelja za sodno varstvo zaradi izdanega posebnega plačilnega naloga, če je imel na kraju kršitve možnost izreči se o prekršku. S spremembami in dopolnitvami zakona o prekrških [ZP-1H], ki velja od 14. 6. 2013, pa se je ukinilo izdajanje posebnih plačilnih nalogov, posledično se zato ukinja tudi zahteva za sodno varstvo zaradi posebnega plačilnega naloga. Primerjava podatkov za prvi polletji 2012 in 2013 zato ni možna.

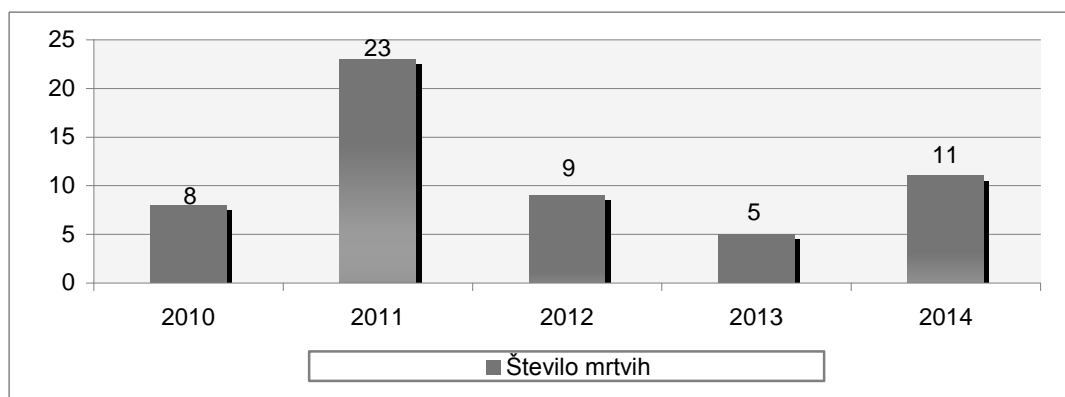
Najpogostejši ukrepi policistov pri nadzoru cestnega prometa

Vrsta ukrepa	2013	2014	Porast/upad [v %]
Število odrejenih alkotestov	32.389	36.971	14,1
pozitiven	1.224	1.202	-1,8
negativen	31.040	35.739	15,1
odklonjen	36	24	...
Število odrejenih etilometrov	3	4	...
pozitiven	2	1	...
negativen	1	-	...
odklonjen	-	3	...
Število odrejenih strokovnih pregledov zaradi alkohola	100	85	-15,0
pozitiven	34	33	...
negativen	39	37	...
odklonjen	18	5	...
Število odrejenih strokovnih pregledov zaradi prepovedanih drog	66	86	30,3
pozitiven	17	33	...
negativen	9	13	...
odklonjen	11	17	...
Število pridržanj	34	30	...
po ZPrCP**	32	29	...
po ZP-1	2	1	...
Število začasnih odvzemov vozniških dovoljenj	540	649	20,2
Število zasegov motornih vozil	46	395	...
po ZPrCP	45	288	...
po ZP-1	1	106	...
po ZKP	-	1	...
Število privedb na oddelke za prekrške na okrajnih sodiščih	1	11	...

Prometne nesreče in posledice

Leto	Prometne nesreče				Posledice		
	število vseh nesreč	število nesreč s smrtnim izidom	število nesreč s telesnimi poškod.	število nesreč z mater. škodo	število mrtvih	število hudo telesno poškod.	število lahko telesno poškod.
2010	2.195	8	925	1.262	8	44	1.370
2011	1.976	18	759	1.199	23	47	1.031
2012	2.229	9	703	1.517	9	51	930
2013	1.794	5	672	1.117	5	38	907
2014	1.726	8	627	1.091	11	45	866
Porast/upad 2012/2013 [v %]	-3,8	...	-6,7	-2,3	-4,5

Mrtvi v prometnih nesrečah



Prometne nesreče in posledice na območju policijskih enot

Območje	Leto	Prometne nesreče				Posledice		
		število vseh nesreč	število nesreč s smrtnim izidom	število nesreč s telesnimi poškod.	število nesreč z mater. škodo	število mrtvih	število hudo telesno poškod.	število lahko telesno poškod.
PP Šentilj	2013	90	-	26	64	-	2	34
	2014	101	2	38	61	3	3	51
PP Gorišnica	2013	28	-	16	12	-	2	19
	2014	24	-	6	18	-	1	6
PP Lenart	2013	74	-	25	49	-	2	33
	2014	82	-	34	48	-	3	48
PP Maribor I	2013	219	1	104	114	1	4	127
	2014	228	1	101	126	1	5	132
PP Maribor II	2013	623	-	241	382	-	7	355
	2014	582	2	204	376	2	9	294
PP Ormož	2013	60	-	21	39	-	3	25
	2014	40	-	15	25	-	1	16
PP Podlehnik	2013	60	-	18	42	-	1	20
	2014	61	-	21	40	-	4	35
PP Ptuj	2013	251	2	93	156	2	7	123
	2014	249	-	94	155	-	6	130
PP Rače	2013	135	1	46	88	1	4	68
	2014	115	1	38	76	1	5	57
PP Ruše	2013	53	-	18	35	-	-	20
	2014	38	-	14	24	-	1	18
PP Sl. Bistrica	2013	201	1	64	136	1	6	83
	2014	206	2	62	142	4	7	79
Skupaj	2013	1.794	5	672	1.117	5	38	907
	2014	1.726	8	627	1.091	11	45	866

Alkoholizirani povzročitelji prometnih nesreč in povprečna stopnja alkoholiziranosti

Nesreče	Število vseh povzročiteljev		Število alkoholiziranih povzročiteljev		Delež alkoholiziranih povzročiteljev [v %]		Povprečna stopnja alkohola [g/kg]	
	2013	2014	2013	2014	2013	2014	2013	2014
Smrtne	4	8	1	3	25,0	37,5	0,91	1,34
S telesno poškodbo	604	581	49	56	8,1	9,6	1,66	1,57
Z materialno škodo	857	877	86	83	10,0	9,5	1,63	1,44
Skupaj	1.465	1.466	136	142	9,3	9,7	1,64	1,49

Posledice prometnih nesreč glede na vrsto ceste

Vrsta ceste	Število mrtvih		Število hudo telesno poškodovanih		Število lahko telesno poškodovanih	
	2013	2014	2013	2014	2013	2014
Avtocesta	1	5	3	3	53	29
Hitra cesta	-	-	-	-	10	7
Glavna cesta	1	-	4	2	48	58
Regionalna cesta	1	2	10	10	134	141
Lokalna cesta	-	-	2	1	14	3
Naselje z uličnim sistemom	2	3	13	19	511	460
Naselje brez uličnega sistema	-	1	6	10	132	165
Turistična cesta	-	-	-	-	5	3
Skupaj	5	11	38	45	907	866

Posledice prometnih nesreč glede na vzrok

Vzrok	Število mrtvih		Število hudo telesno poškodovanih		Število lahko telesno poškodovanih	
	2013	2014	2013	2014	2013	2014
Neprilagojena hitrost	2	4	19	12	118	144
Nepravilna stran/smer	2	3	9	7	124	149
Neupoštevanje prednosti	1	1	5	11	237	216
Nepravilno prehitevanje	-	1	-	-	9	12
Nepravilni premiki z vozilom	-	-	-	4	85	63
Neustrezna varnostna razdalja	-	-	2	2	251	186
Nepravilno ravnanje pešcev	-	-	1	4	2	4

Posledice prometnih nesreč glede na vrsto udeležencev

Udeleženci	Število mrtvih		Število hudo telesno poškodovanih		Število lahko telesno poškodovanih		Število udeležencev brez poškodb		Skupaj	
	2013	2014	2013	2014	2013	2014	2013	2014	2013	2014
Vozniki osebnih avtomobilov	2	3	12	6	474	401	1.895	1.873	2.383	2.283
Potniki	1	5	8	9	234	236	7	5	250	255
Pešci	1	1	4	11	44	52	4	6	53	70
Vozniki motornih koles	1	1	4	5	19	30	6	12	30	48
Kolesarji	-	1	8	12	94	91	7	16	109	120
Drugi udeleženci	-	-	2	2	42	56	409	344	453	402
Skupaj	5	11	38	45	907	866	2.328	2.256	3.278	3.178

Prometne nesreče s pobegom

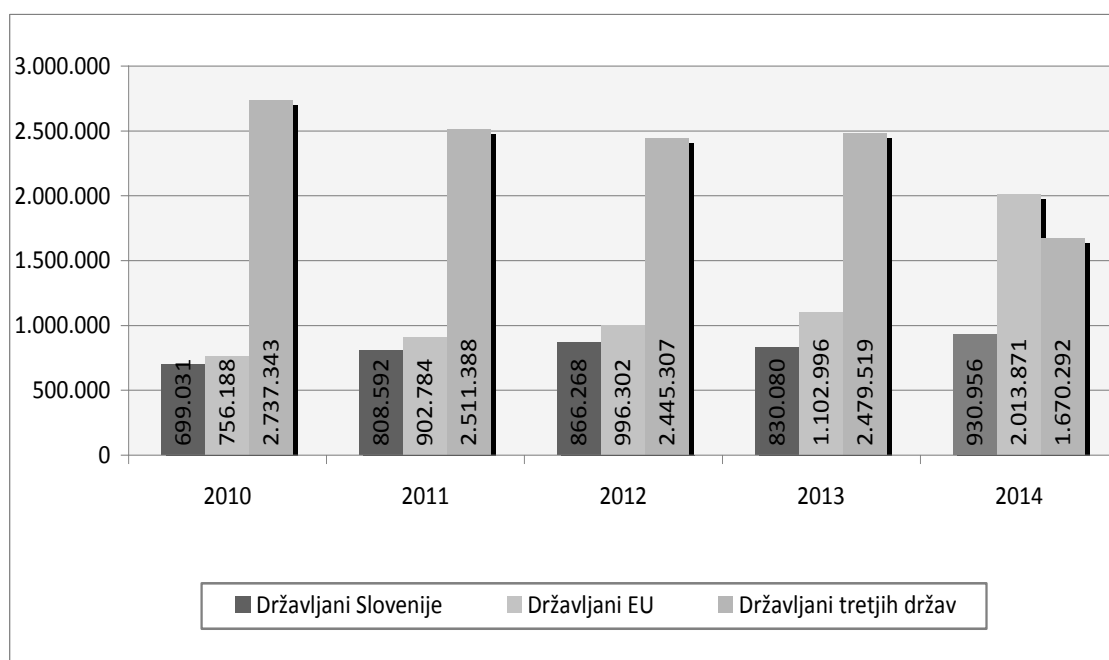
	Število nesreč		Porast/upad [v %]
	2013	2014	
Vse prometne nesreče s pobegom	255	239	-6,3
Prometne nesreče z mrtvimi in telesno poškodovanimi	15	19	...
Neraziskane nesreče z mrtvimi in telesno poškodovanimi	11	12	...

NADZOR DRŽAVNE MEJE IN IZVAJANJE PREDPISOV O TUJCIH

Potniki na mejnih prehodih

Vrsta meje	Število potnikov	
	2013	2014
Kopenska	4.410.524	4.612.810
Zračna	2.071	2.309
Skupaj	4.412.595	4.615.119

Promet potnikov čez državno mejo



Kršitve zakona o tujcih in zakona o nadzoru državne meje

Predpisi	Število kršitev		Porast/upad [v %]
	2013	2014	
Zakon o tujcih	846	578	-31,7
Zakon o nadzoru državne meje	59	63	6,8
Skupaj	905	641	-29,2

Državljanstvo tujcev, zavrženih na mejnih prehodih

Državljanstvo	Število oseb	
	2013	2014
Bosna in Hercegovina	157	81
Srbija	49	49
Albanija	41	47
Makedonija	42	20
Turčija	12	9
Kosovo	3	8
Hrvaška	421	6
Kitajska	-	2
Afganistan	5	1
Črna Gora	5	1
Druge države	16	8
Skupaj	751	232

Zaseženo orožje in vozila ter poskusi prenosa prepovedanih drog čez državno mejo

Vrsta orožja	Merska enota	2013	2014
Zaseženo orožje – skupaj	kos	45	34
plinsko	kos	1	1
hladno	kos	44	33
Del orožja	kos	1	-
Zaseženo strelivo*	kos	5	75
Zaseženo vozilo	število	8	13
Poskus prenosa prepovedanih drog	število	17	34

* Ostro, lovsko in plinsko strelivo ter manevrski naboji.

Vizumi in dovoljenja, izdana na mejnih prehodih

	2013	2014	Porast/upad [v %]
Število dovoljenj za vnos, ali tranzit orožja čez državno mejo	14	2	...

*Podatki so prikazani po datumu izdaje dovoljenja.

Zlorabe dokumentov na mejnih prehodih

Število zlorab dokumentov	2013	2014
Število ponarejenih in prenašenih potnih listov	1	3
Število ponarejenih in prenašenih osebnih izkaznic	7	3
Število ponarejenih in prenašenih vizumov	1	-
Število ponarejenih in prenašenih bivalnih in delovnih dovoljenj	1	6
Število ponarejenih in prenašenih voznških dovoljenj	14	23
Število ponarejenih in prenašenih žigov mejne kontrole	12	1
Število ponarejenih in prenašenih prometnih dovoljenj	-	3
Število ponarejenih in prenašenih drugih listin	67	144
Skupaj	103	183

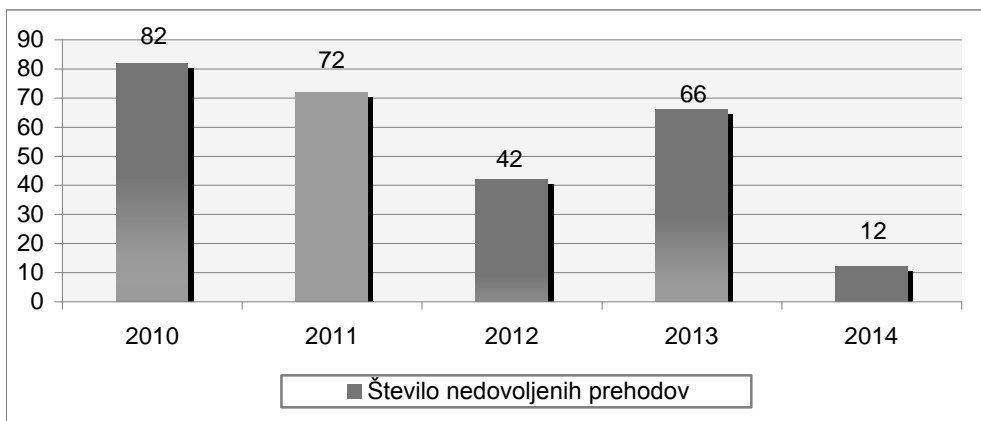
Izvorna država ponarejenih in prenašenih dokumentov ter tujih potnih listin na mejnih prehodih

Država	Število dokumentov	
	2013	2014
Bosna in Hercegovina	32	36
Slovenija	10	36
Srbija	6	35
Bolgarija	4	19
Hrvaška	8	10
Madžarska	1	10
Združene države	1	5
Grčija	1	5
Turčija	-	5
Makedonija	1	4
Druge države	39	18
Skupaj	103	183

Državljanstvo oseb, obravnavanih zaradi zlorabe listin na mejnih prehodih

Državljanstvo	Število oseb	
	2013	2014
Bosna in Hercegovina	33	49
Srbija	7	39
Hrvaška	14	15
Bolgarija	2	13
Avstrija	1	13
Turčija	3	9
Makedonija	2	7
Grčija	1	4
Albanija	2	3
Romunija	-	3
Druge države	30	9
Skupaj	95	164

Nedovoljeni prehodi čez državno mejo



Državljanstvo obravnavanih oseb zaradi nedovoljenega prehoda čez državno mejo

Državljanstvo	Število oseb	
	2013	2014
Slovenija	10	4
Bosna in Hercegovina	2	3
Mali	-	2
Afganistan	16	1
Hrvaška	2	1
Češka republika	-	1
Druge države	36	-
Skupaj	66	12

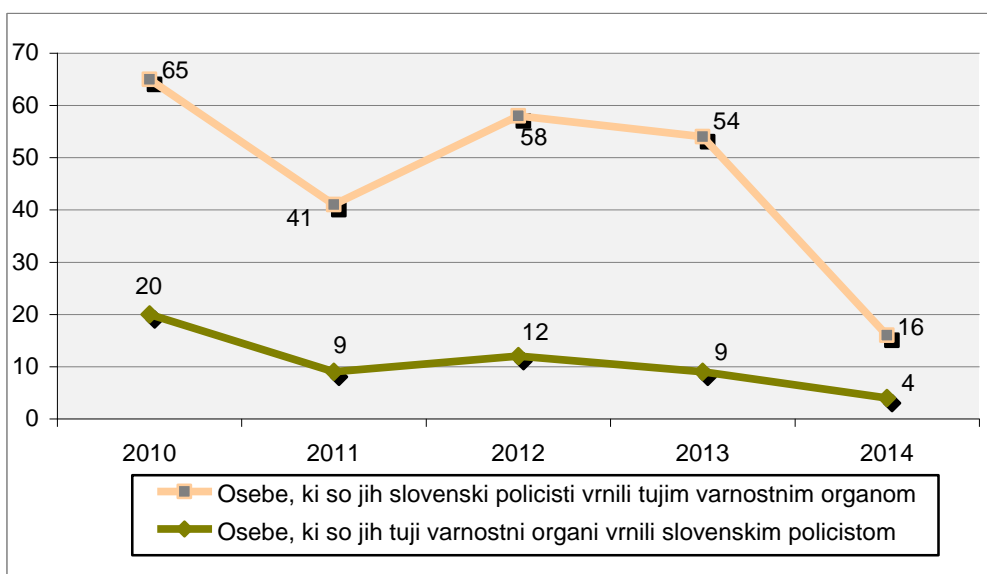
Državljanstvo obravnavanih oseb zaradi nedovoljenega prebivanja

Državljanstvo	Število oseb	
	2013	2014
Bosna in Hercegovina	109	93
Makedonija	72	86
Srbija	33	42
Albanija	14	18
Črna Gora	1	9
Ukrajina	17	8
Združene države	3	2
Moldavija republika	1	1
Brazilija	-	1
Turčija	-	1
Druge države	192	3
Skupaj	442	264

Državljanstvo obravnavanih oseb zaradi nedovoljenega vstopa v Slovenijo na notranji meji

Državljanstvo	Število oseb	
	2013	2014
Bosna in Hercegovina	20	9
Turčija	8	8
Kosovo	8	7
Makedonija	10	6
Srbija	9	3
Kitajska	1	2
Indija	1	2
Združeni arabski emirati	-	2
Albanija	-	2
Ukrajina	2	1
Druge države	18	7
Skupaj	77	49

Vrnjene oziroma sprejete osebe na podlagi mednarodnih sporazumov



Vrnjene oziroma sprejete osebe na podlagi mednarodnih sporazumov, glede na državno mejo

Država	Število oseb, ki so jih tuji varnostni organi vrnili slovenskim policistom		Število oseb, ki so jih slovenski policisti vrnili tujim varnostnim organom	
	2013	2014	2013	2014
Italija	-	-	1	-
Avstrija	1	3	2	2
Hrvaška	8	1	42	12
Madžarska	-	-	9	2
Skupaj	9	4	54	16

Državljanstvo oseb, katerim so bile izdane odločbe o prostovoljni vrnitvi

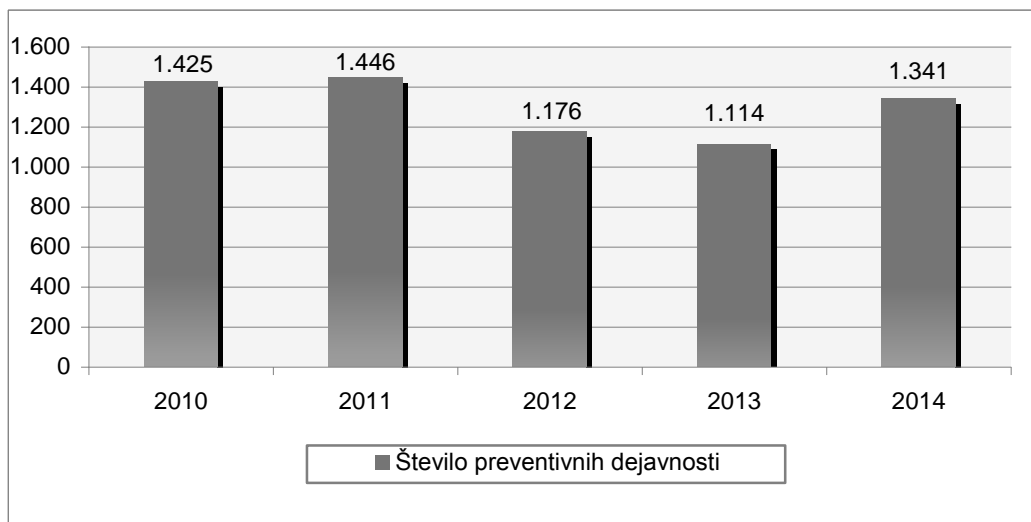
Državljanstvo	Število izdanih odločb o prostovoljni vrnitvi	
	2013	2014
Bosna in Hercegovina	-	23
Srbija	9	30
Kosovo	1	12
Kitajska	3	8
Makedonija	1	4
Nikaragva	-	4
Dominikanska republika	-	4
Hrvaška	11	2
Albanija	-	2
Druge države	8	2
Skupaj	56	134

Državljanstvo oseb, katerim so bile izdane odločbe o vrnitvi

Državljanstvo	Število izdanih odločb o vrnitvi	
	2013	2014
Srbija	-	4
Bosna In Hercegovina	1	1
Moldavija Republika	-	1
Brazilija	-	1
Ukrajina	-	1
Mongolija	-	1
Druge države	16	-
Skupaj	17	9

POLICIJSKO DELO V SKUPNOSTI

Preventivne dejavnosti



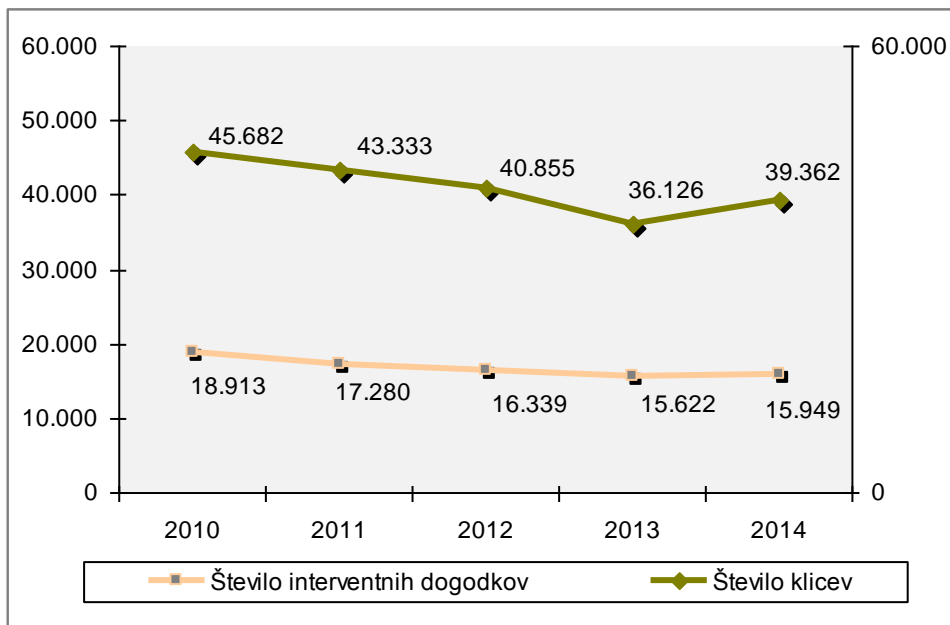
Metode preventivnega dela po področjih*

Metode preventivnega dela	Kriminaliteta		Javni red in mir		Cestni promet		Državna meja in tujci	
	2013	2014	2013	2014	2013	2014	2013	2014
Delo v policijski pisarni	1	-	3	1	2	-	-	-
Delo v posvetovalnih telesih	-	-	2	5	9	8	-	-
Izobraževanje otrok in odraslih	34	20	33	47	44	39	-	-
Neformalno druženje in povezovanje	20	16	14	18	1	2	64	4
Svetovanje in opozarjanje	137	201	182	211	122	133	28	35
Sodelovanje pri delu drugih subjektov	4	4	10	13	25	14	-	-
Projekt Policist Leon	44	39	61	62	53	39	-	-
Projekt Ne pozabite na varnost	5	2	-	-	-	1	-	-
Projekt Otrok policist za en dan	1	-	-	-	-	1	-	-
Projekt Varno na poti v šolo in domov	-	-	-	-	4	5	-	-
Projekt Zberi pogum in povej	-	1	5	5	1	-	-	-
Drugi preventivni projekti	1	-	23	15	47	52	-	1
Ostale aktivnosti	7	19	16	19	25	23	1	3
Skupaj	254	302	349	396	333	317	93	43

* Ena preventivna aktivnost lahko zajema več delovnih področij, zato se število ne ujema z dejanskim skupnim številom aktivnosti.

OPERATIVNO-KOMUNIKACIJSKA DEJAVNOST

Interventni klici na številko 113



Klici na interventno številko 113 in interventni dogodki

Enota	Število klicev		Število interventnih dogodkov	
	2013	2014	2013	2014
Skupaj PU	36.126	39.362	15.622	15.949
Delež [v %]	100,0	100,0	43,2	40,5

Povprečni reakcijski časi v policijski upravi

Enota	Vsi interventni dogodki [mm:ss]		Nujni interventni dogodki [mm:ss]	
	2013	2014	2013	2014
PMP Gruškovje	6:01	5:46	22:31	-
PMP Središče ob Dravi	1:23	2:45	-	-
PMP Zavrč	5:56	3:01	-	-
PP Šentilj	21:51	25:59	16:29	13:24
PP Gorišnica	15:57	19:17	12:25	12:34
PP Lenart	21:07	20:56	15:06	7:56
PP Maribor I	19:59	21:01	10:54	8:39
PP Maribor II	21:56	24:03	14:10	10:37
PP Ormož	17:16	17:27	10:26	12:34
PP Podlehnik	20:45	22:21	16:08	13:19
PP Ptuj	20:22	21:19	13:00	11:58
PP Rače	21:31	23:17	14:03	12:45
PP Ruše	19:29	19:48	13:55	10:19
PP Slovenska Bistrica	24:06	22:53	16:24	13:00
PP VSPK Maribor	19:41	23:55	12:33	14:07
PP IU Maribor	6:42	8:09	-	0:40
PPP Maribor	21:07	20:41	17:41	12:00
PU	20:39	21:56	13:47	10:59

Razpisani ukrepi

	2013	2014
Število razpisanih iskanj na predlog sodišča zaradi neplačane globe (nad 300 EUR) za privedbo na prestajanje uklonilnega zapora	59	21
Število razpisanih iskanj na predlog sodišča zaradi izmikanja postopku (trajne odredbe in tiralice)	133	85
Število razpisanih iskanj na predlog sodišča zaradi neznanega naslov bivanja in neuspešnega vročanja sodne pošte	176	298
Število razpisanih iskanj zaradi pobega gojencev iz PD Radeče	14	6
Število razpisanih evropskih nalogov za prijetje in predajo	2	2
Število razpisanih mednarodnih tiralic razpisanih na predlog sodišča	2	-
Število iskanj, ki jih razpiše policija zaradi kaznivega dejanja	56	58
Število razpisanih iskanj zaradi pobega gojencev iz vzgojnih zavodov	272	282
Število hišnih zaporov	-	1

FORENZIČNA IN KRIMINALISTIČNOTEHNIČNA DEJAVNOST

*Zaprosila za preiskave na oddelkih za kriminalistično tehniko**

Predmet preiskav	Število zadev		Porast/upad [v %]
	2013	2014	
Sledi obuval	160	177	10,6
Sledi papilarnih črt	114	126	10,5
Prepovedane droge	312	368	17,9
Požari, eksplozije	24	31	...
Barve, laki	13	11	...
Sumljivi dokumenti	8	6	...
Rokopis	7	1	...
Orožje	23	18	...
Sled orodja	11	19	...
Žarnice	0	0	...
Steklo	9	20	...
Ključavnice	35	31	...
Smodniški plini	5	1	...
DNK	158	145	-8,2
Vlakna in lasje	6	3	...
Past	3	5	...
Ekologija	0	3	...
Lomna površina	3	0	...
Rekonstrukcija	15	14	...
Število identificiranih sledi	101	78	-22,8

** Podatki se v prvem polletju 2012 niso prikazovali, zato primerjava podatkov za prvi polletji 2012 in 2013 ni mogoča.*

Druga strokovna opravila pri preiskovanju kaznivih dejanj

Število drugih strokovnih opravil	2013	2014	Porast/upad [v %]
Število poligrafskih preiskav	13	15	...
Število zavarovanj elektronskih naprav in preiskav elektronskih naprav	345	305	-11,6
Število prepoznav oseb na fotografijah	83	84	1,2

Kriminalističnotehnična opravila

Število posameznih kriminalističnotehničnih opravil	2013	2014	Porast/upad [v %]
Število ogledov krajev kaznivih dejanj in drugih dogodkov	1.531	1.330	-13,1
Število ogledov krajev kaznivih dejanj in drugih dogodkov, pri katerih so sodelovali kriminalistični tehniki	312	308	-1,3
število ogledov krajev kaznivih dejanj, ki so jih obravnavale enote kriminalistične policije	45	74	...
število ogledov krajev drugih dogodkov, ki so jih obravnavale enote kriminalistične policije	39	33	...
število ogledov krajev kaznivih dejanj in drugih dogodkov, ki so jih obravnavale policijske postaje	228	201	-11,8
Število oseb, ki so jih fotografirali	152	163	7,2
Število oseb, ki so jim bili odvzeti prstni odtisi	148	136	-8,1
Število odvzetih brisov ustne sluznice	107	111	3,7

NADZORNA DEJAVNOST

Nadzori nad delom delavcev

PU	Število nadzorov nad delom delavcev
Skupaj	-

Splošni, strokovni in ponovni nadzori

PU	Število splošnih nadzorov nad delom PP	Število strokovnih nadzorov nad delom PP	Število ponovnih nadzorov nad delom PP
Skupaj	2	4	2

Strokovni in ponovni nadzori nad delom policijskih enot po delovnih področjih

Delovno področje	Število nadzorov nad delom PP		Skupaj
	strokovni	ponovni	
Odkrivanje in preiskovanje kriminalitete	-	1	1
Vzdrževanje javnega reda, zagotavljanje splošne varnosti ljudi in premoženja	-	1	1
Zagotavljanje varnosti cestnega prometa	1	-	1
Varovanje državne meje in izvajanje predpisov o tujcih	1	-	1
Varovanje oseb in objektov	-	-	-
Preventivna dejavnost	-	-	-
Operativno obveščanje in poročanje	1	-	1
Kriminalistična tehnika	1	-	1
Pooblastila	-	-	-
Upravno poslovanje	-	-	-
Informacijsko telekomunikacijski sistem policije	18	-	18
Analitska dejavnost	-	-	-
Organizacijske zadeve	-	-	-
Kadrovske zadeve	-	-	-
Izobraževanje, izpopolnjevanje in usposabljanje	-	-	-
Finančno-materialno poslovanje	-	-	-
Mednarodno sodelovanje	-	-	-
Informiranje in obveščanje javnosti	-	-	-
Pritožbe, notranje preiskave in pomoč policistom	1	-	1
Priprave na izredna stanja in vojno	-	-	-
Nadzori in strokovna pomoč	-	-	-
Prekrškovni postopki	-	1	1
Skupaj	23	3	26

SPREMLJANJE IZVAJANJA POLICIJSKIH POOBLASTIL IN OGROŽANJA POLICISTOV

Osebe, katerih identiteto je ugotavljala policija

Zakonska podlaga*	Število oseb		Porast/upad [v %]
	2013	2014	
Zakon o policiji	3.197	2.510	-21,5

Do 3. 5. 2013 so policisti ugotavljali identiteto na podlagi 35. člena zakona o policiji, od 4. 5. 2013 pa jo ugotavljajo na podlagi 40. člena zakona o nalogah in pooblastilih policije.

Izravnalni ukrepi

	2013	2014	Porast/upad [v %]
Število oseb	15	36	...
Število postopkov, v katerih so bili izvedeni izravnalni ukrepi	15	33	...

Osebe, privedene na sodišče zaradi postopka o kaznivem dejanju ali prekršku

	Število oseb		Porast/upad [v %]
	2013	2014	
Osumljenci kaznivih dejanj	1	1	...
Storilci prekrškov	8	26	...
Skupaj	9	27	...

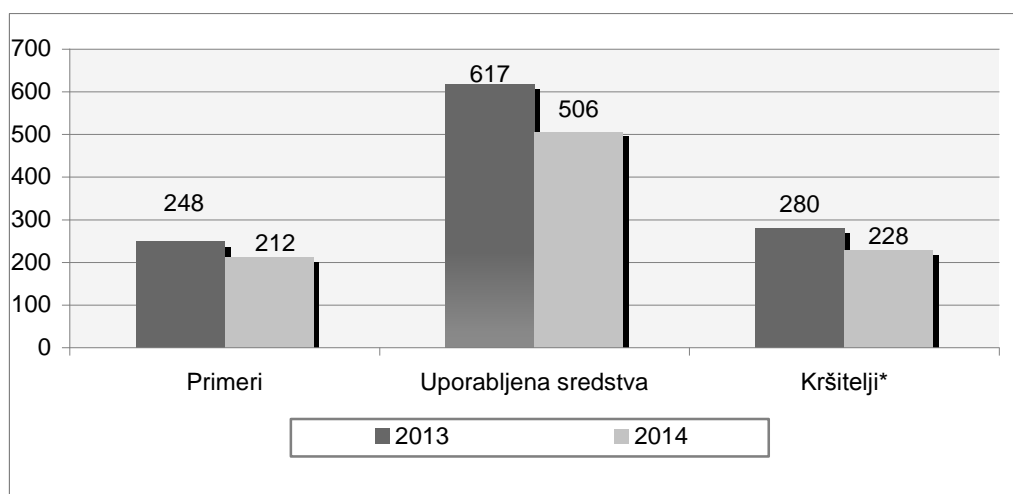
Pridržane in zadržane osebe

Čas pridržanja ali zadržanja in zakonska podlaga	Število oseb		Porast/upad [v %]
	2013	2014	
do 24 ur [43/1 ZPol]*	6	-	...
do 48 ur [43/2 ZPol]*	47	-	...
do 12 ur zaradi motenja ali ogrožanja javnega reda [prva alineja 64/1 ZNPPol]**	19	13	...
do 12 ur zaradi kršitve prepovedi približevanja (druga alineja 64/1 ZNPPol)	-	2	...
do 48 ur zaradi izročitve oz. sprejema osebe od tujih varnostnih organov [četrti alineja 64/1 ZNPPol]**	20	25	...
do 12 ur [109/2 ZP-1]	105	97	-7,6
do 12 ur [110/2 ZP-1]	7	3	...
od 6 do 12 ur [24. čl. ZPrCP]	32	29	...
do 48 ur [32.čl. ZNDM]	16	2	...
do 6 ur [157/2 čl. ZKP]	100	88	-12,0
do 48 ur [157/2 čl. ZKP]	96	106	10,4
Skupaj	448	365	-18,5

* Zakon o policiji [ZPol] se je uporabljal do 3. 5. 2013, zato primerjava podatkov za prvi polletji 2012 in 2013 ni mogoča.

** Zakon o nalogah in pooblastilih policije [ZNPPol] se uporablja od 4. 5. 2013.

Uporaba prisilnih sredstev



* Osebe, zoper katere so bila uporabljena prisilna sredstva.

Uporaba prisilnih sredstev in opozorilnega strela

Vrsta prisilnega sredstva	2013	2014
Sredstva za vklepanje in vezanje	247	213
Telesna sila	348	285
Plinski razpršilec	15	6
Palica	7	2
Skupaj	617	506

Uporaba posameznih vrst prisilnih sredstev in opozorilnega strela po enotah

	SV*	TS	PR	PAL	Skupaj
PMP Gruškovje	15	-	-	-	15
PP Šentilj	6	5	1	1	13
PP Gorišnica	10	6	-	-	16
PP Lenart	9	15	-	-	24
PP Maribor I	17	45	-	-	62
PP Maribor II	42	69	1	-	112
PP Ormož	8	11	-	-	19
PP Podlehnik	11	16	1	-	28
PP Ptuj	32	54	2	-	88
PP Rače	8	6	-	-	14
PP Ruše	-	2	-	-	2
PP Sl. Bistrica	12	18	1	-	31
PP VSPK Maribor	2	4	-	-	6
PP IU Maribor	3	4	-	1	8
PPP Maribor	5	11	-	-	16
SUP PU Maribor	3	10	-	-	13
SKP PU Maribor	30	9	-	-	39
Skupaj	213	285	6	2	506

* SV - sredstva za vklepanje in vezanje, TS – telesna sila, PR - plinski razpršilec, PAL - palica, SP - službeni pes, PUV - prisilno ustavljanje prevoznih sredstev, KON - konjenica, PMV – posebna motorna vozila, VC – vodni curek, PS – plinska sredstva in druga z zakonom določena sredstva za pasivizacijo, SO - strelno orožje, OS - opozorilni strel.

Posledice uporabe prisilnih sredstev pri policistih in kršiteljih

	Število policistov		Število kršiteljev*	
	2013	2014	2013	2014
Vidni zunanji znaki**	-	1	31	23
Lahka telesna poškodba	8	11	8	3
Huda telesna poškodba	-	-	-	1
Skupaj	8	12	39	27

* Osebe, zoper katere so policisti uporabili prisilna sredstva.

** Praska, odrgnina ali druga manjša površinska poškodba.

Grožnje policistom

Stopnja ogroženosti	Število groženj	
	2013	2014
Nizka	4	5
Srednja	-	1
Skupaj	4	6

Napadi na policiste

	2013	2014	Porast/upad [v %]
Število kaznivih dejanj [299, 300, 301 in 302 čl. KZ]	17	14	...
Število napadenih policistov	21	19	...

REŠEVANJE PRITOŽB

Pritožbe zoper delo policistov

	2013	2014	Porast/upad [v %]
Število vloženih pritožb	47	40	...
Število rešenih pritožbe	36	35	...

Pritožbe zoper policiste po delovnih področjih*

	Kriminaliteta		Javni red in mir		Cestni promet		Državna meja in tujci		Drugi dogodki	
	2013	2014	2013	2014	2013	2014	2013	2014	2013	2014
Število vloženih pritožb	14	9	15	16	20	18	2	2	8	1
Število rešenih pritožb	12	9	11	14	17	19	2	2	8	1

* Ker se lahko posamezna pritožba nanaša na več delovnih področij, je seštevek števila pritožb po delovnih področjih praviloma večji od števila obravnavanih pritožb.

Rešene pritožbe glede na način reševanja*

	2013	2014	Porast/upad [v %]
Pomiritveni postopki	13	9	...
- uspešno zaključeni (150/5 ZNPPol)	6	2	...
- neuspešno zaključeni (148/3 ZNPPol)	7	1	...
- neuspešno zaključeni brez senata (152/2 ZNPPol)	-	2	...
- pritožnik se ne strinja z ugotovitvami vendar predlaga zaključek postopka (150/6 ZNPPol)	-	2	...
- pritožnik se ne odzove vabilu in ne sporoči, da želi nadaljevanje postopka (150/2 ZNPPol)	-	2	...
... ravnanje policistov, skladno s predpisi	9	6	...
... ravnanje policistov, neskladno s predpisi	3	-	...
Senati	11	5	...
- neuspešno zaključeni pomiritveni postopki (148/3 ZNPPol)	7	1	...
- neposredna obravnava pred senatom (148/4 ZNPPol)	4	4	...
-- utemeljene pritožbe, obravnavane pred senatom	-	1	...
-- neutemeljene pritožbe, obravnavane pred senatom	9	4	...
Zaključek brez obravnave	19	22	...
- ni pogojev za obravnavo (146/7 ZNPPol)	6	14	...
- konec postopka po 154/1 ZNPPol	13	8	...
SKUPAJ	36	35	...

* Zaradi spremenjene metodologije zajemanja in prikazovanja podatkov, podatki o pritožbah za 2012 in 2013 niso primerljivi.

Rešene pritožbe po delovnih področjih*

	Kriminaliteta		Javni red in mir		Cestni promet		Državna meja in tujci		Drugi dogodki	
	2013	2014	2013	2014	2013	2014	2013	2014	2013	2014
Pomiritveni postopki	1	-	5	7	8	6	1	-	1	-
- uspešno zaključeni (150/5 ZNPPol)	1	-	2	1	3	1	-	-	1	-
- neuspešno zaključeni (148/3 ZNPPol)	-	-	3	-	5	1	1	-	-	-
- neuspešno zaključeni brez senata (152/2 ZNPPol)	-	-	-	3	-	-	-	-	-	-
- pritožnik se ne strinja z ugotovitvami vendar predlaga zaključek postopka (150/6 ZNPPol)	-	-	-	3	-	1	-	-	-	-
- pritožnik se ne odzove vabilu in ne sporoči, da želi nadaljevanje postopka (150/2 ZNPPol)	-	-	-	-	-	3	-	-	-	-
... ravnanje policistov, skladno s predpisi	1	-	2	7	7	2	1	-	-	-
... ravnanje policistov, neskladno s predpisi	-	-	2	-	1	-	-	-	1	-
Senati	4	1	5	3	7	2	1	-	-	-
- neuspešno zaključeni pomiritveni postopki (148/3 ZNPPol)	-	-	3	-	5	1	1	-	-	-
- neposredna obravnava pred senatom (148/4 ZNPPol)	4	1	2	3	2	1	-	-	-	-
-- utemeljene pritožbe, obravnavane pred senatom	-	-	-	-	-	1	-	-	-	-
-- neutemeljene pritožbe, obravnavane pred senatom	4	1	4	3	6	1	1	-	-	-
Zaključek brez obravnave	7	8	4	4	7	12	1	2	7	1
- ni pogojev za obravnavo (146/7 ZNPPol)	3	4	2	2	1	10	1	2	-	-
- konec postopka po 154/1 ZNPPol	4	4	2	2	6	2	-	-	7	1
SKUPAJ	12	9	11	14	17	19	2	2	8	1

* Ker se lahko posamezna pritožba nanaša na več delovnih področij, je seštevek števila pritožb po delovnih področjih praviloma večji od števila obravnavanih pritožb. Zaradi spremenjene metodologije zajemanja in prikazovanja podatkov, podatki o pritožbah za 2012 in 2013 niso primerljivi.

Rešene pritožbe po pritožbenih razlogih*

	Uporaba pooblastil		Uporaba prisilnih sredstev		Drugi razlogi		Skupaj	
	2013	2014	2013	2014	2013	2014	2013	2014
Pomiritveni postopki	13	9	-	2	14	10	27	21
... ravnanje policistov, skladno s predpisi	9	7	-	2	10	8	19	17
... ravnanje policistov, neskladno s predpisi	3	-	-	-	3	-	6	-
Senati	13	6	3	-	15	4	31	10
-- utemeljene pritožbe, obravnavane pred senatom	-	1	-	-	-	2	-	3
-- neutemeljene pritožbe, obravnavane pred senatom	11	5	3	-	13	2	27	7

* Ker lahko posamezna pritožba vsebuje več pritožbenih razlogov, je število pritožbenih razlogov praviloma večje od števila obravnavanih pritožb. Zaradi spremenjene metodologije zajemanja in prikazovanja podatkov, podatki o pritožbah za 2012 in 2013 niso primerljivi.

Posledice pritožbenih postopkov

	2012	2013
Opozorilo in pogovor	5	2
Skupaj	5	2

NOTRANJE PREISKAVE

Prijavljena in odkrita kazniva dejanja uradnih oseb policije, odstopljena v obravnavo posebnemu oddelku specializiranega državnega tožilstva, in osumljene uradne osebe po enotah

Enota	Število prijavljenih in odkritih kaznivih dejanj		Število osumljenih uradnih oseb	
	2013	2014	2013	2014
SKP Maribor	1	-	-	-
SD PU Maribor	4	4	4	4
Skupaj	5	4	4	4

KADROVSKE IN ORGANIZACIJSKE ZADEVE

Sistemizirana in zasedena delovna mesta

	Sistemizirana delovna mesta				Zasedena delovna mesta			
	uniform. policisti	neuniform. policisti	delavci brez statusa policista	skupaj	uniform. policisti	neuniform. policisti	delavci brez statusa policista	skupaj
2010	1.151	169	184	1.504	967	152	179	1.298
2011	1.151	168	184	1.503	937	151	172	1.260
2012	1.150	169	184	1.503	913	150	161	1.224
2013	1.151	170	180	1.501	873	149	154	1.176
2014	1.141	173	179	1.493	856	159	152	1.167

* Med uniformirane policiste so vključeni tudi kandidati za policiste. Sistemiziranih je 64 delovnih mest kandidatov za policiste, ki na dan 30. 6. 2014 niso bila zasedena, 1 pripravnik kriminalist, ki tudi ni zaseden.

Sistemizirana in zasedena delovna mesta po enotah

Enota	Število sistemiziranih delovnih mest				Število zasedenih delovnih mest			
	uniform. policisti	neuniform. policisti	delavci brez statusa policista	skupaj	uniform. policisti	neuniform. policisti	delavci brez statusa policista	skupaj
Vodstvo PU	2	1	1	4	2	1	1	4
SD PU	-	12	4	16	-	11	4	15
SUP PU	18	-	2	20	18	-	2	20
SKP PU	-	123	9	132	-	112	7	119
OKC PU	13	25	3	41	12	24	2	38
SOP PU	-	12	49	61	-	11	42	53
Skupaj PU	33	173	68	274	32	159	58	249
PMP Gruškovje	110	-	4	114	79	-	3	82
PMP Središče	75	-	2	77	61	-	2	63
PMP Zavrč	53	-	2	55	42	-	1	43
PP Rače	36	-	4	40	29	-	3	32
PP Šentilj	29	-	5	34	25	-	5	30
PP Gorišnica	83	-	5	88	53	-	4	57
PP Lenart	29	-	4	33	27	-	4	31
PP Maribor I	86	-	16	102	64	-	14	78
PP Maribor II	103	-	16	119	77	-	12	89
PP Ormož	111	-	7	118	81	-	6	87
PP Podlehnik	64	-	5	69	44	-	5	49
PP Ptuj	84	-	11	95	63	-	10	73
PP Ruše	23	-	4	27	22	-	3	25
PP Sl. Bistrica	43	-	6	49	32	-	5	37
PP VSPK Maribor	34	-	2	36	28	-	2	30
PP IU Maribor	43	-	3	46	39	-	3	42
PPP Maribor	102	-	15	117	58	-	12	70
Skupaj PP	1.108	-	111	1.219	824	-	94	918
Skupaj	1.141	173	179	1.493	856	159	152	1.167

Disciplinski ukrepi po enotah

	NOE PU	PMP Grušk.	PMP Središ.	PMP Zavrč	PP Rače	PP Šentilj	PP Goriš.	PP Lenart	PP MB I	PP MB II
Uvedeni disciplinski postopki	-	1	-	1	-	-	-	1	-	-
dokončne odločitve	-	-	-	-	-	-	-	-	-	-
opomin	-	-	-	1	-	-	-	1	-	-
denarna kazen – lažja	-	1	-	-	-	-	-	-	-	-
denarna kazen – težja	-	-	-	-	-	-	-	-	-	-
ustavitev postopka	-	-	-	-	-	-	-	-	-	-
Opozorila pred redno odpovedjo	-	-	-	-	1	-	-	-	-	1
Izredna odpoved	-	-	-	-	-	-	-	1	-	-
Redna odpoved	-	-	-	-	-	-	-	-	-	-

	PP Ormož	PP Podl.	PP Ptuj	PP Ruše	PP Sl. Bistr.	PP VSPK	PP IU Marib.	PPP Marib.	Skupaj
Uvedeni disciplinski postopki	-	-	-	-	-	-	-	-	3
dokončne odločitve	-	-	-	-	-	-	-	-	-
opomin	-	-	-	-	-	-	-	-	2
denarna kazen – lažja	-	-	-	-	-	-	-	-	1
denarna kazen – težja	-	-	-	-	-	-	-	-	-
ustavitev postopka	-	-	-	-	-	-	-	-	-
Opozorila pred redno odpovedjo	-	1	-	-	-	-	-	-	3
Izredna odpoved	-	-	-	-	-	-	-	-	-
Redna odpoved	-	-	-	-	-	-	-	-	-

FINANČNO-MATERIALNE ZADEVE

Prevozna sredstva glede na lastništvo

	Število vozil	
	2013	2014
Lastna vozila	227	232
Vozila v finančnem najemu	35	6
Vozila v operativnem najemu	-	-
Skupaj	262	238

Prevozna sredstva

	Število vozil	
	2013	2014
Osebna civilna vozila	101	92
Osebna patroljna vozila	76	66
Intervencijska vozila	15	14
Kombinirana vozila	19	19
Terenska vozila	19	16
Motorna kolesa	18	17
Tovorna in dostavna vozila	10	10
Druga vozila	4	4
Skupaj	262	238

Povprečna starost prevoznih sredstev

Povprečna starost	2013 [v letih]	2014 [v letih]
Osebna civilna vozila	8,4	9,32
Osebna patroljna vozila	7,4	7,37
Intervencijska vozila	4,8	5,72
Kombinirana vozila	7,3	8,32
Terenska vozila	7,5	8,20
Motorna kolesa	8,5	9,11
Tovorna in dostavna vozila	9,2	10,18

ODNOSI Z JAVNOSTMI

Delo na področju odnosov z javnostmi

	2013	2014	Porast/upad [v %]
Število tiskovnih konferenc, kratkih sestankov in foto terminov	3	3	...
Število sporočil, obvestil in informacij za javnost	221	449	103,2
Število pisnih in ustnih odgovorov na vprašanja novinarjev	546	771	41,2
Število pisnih in ustnih odgovorov na vprašanja državljanov	65	61	-6,2
Število demantijev na prispevke v medijih	-	-	...

DEJAVNOST SPECIALIZIRANIH POLICIJSKIH ENOT

Dejavnosti enot na sklic

Enota	2013						2014					
	število sklicev za naloge na območju iste PU			število sklicev za naloge na območju druge PU			število sklicev za naloge na območju iste PU			število sklicev za naloge na območju druge PU		
	PPE I	PPE II	PPE III	PPE I	PPE II	PPE III	PPE I	PPE II	PPE III	PPE I	PPE II	PPE III
PU	7	10	6	-	1	-	8	8	6	-	1	-

Danijel Lorbek
 direktor
 višji policijski svetnik