



REPUBLIKA SLOVENIJA
MINISTRSTVO ZA NOTRANJE ZADEVE

POLICIJA

Policijska uprava Maribor

Maistrova ulica 2, 2001 Maribor

T: 02 222 12 00

F: 02 222 13 58

E: pumb@policija.si

www.policija.si

Številka: 0101-4/2018/43 (3F11-04)

Datum: 16. 3. 2018

POROČILO O DELU POLICIJSKE UPRAVE MARIBOR ZA LETO 2017

KAZALO

METODOLOŠKA POJASNILA	3
TEMELJNI POUČENI	3
ZNAČILNOSTI DELA POLICIJSKE UPRAVE MARIBOR V LETU 2017	4
2 DELO NA POSAMEZNIH DELOVNIH PODROČJIH	6
2.1 TEMELJNE DEJAVNOSTI	6
2.1.1 Preprečevanje, odkrivanje in preiskovanje kriminalitete.....	6
2.1.2 Vzdrževanje javnega reda ter zagotavljanje splošne varnosti ljudi in premoženja	10
2.1.3 Zagotavljanje varnosti cestnega prometa.....	12
2.1.4 Nadzor državne meje in izvajanje predpisov o tujcih	13
2.2 DRUGE DEJAVNOSTI	15
2.2.1 Policijsko delo v skupnosti.....	15
2.2.2 Operativno-komunikacijska dejavnost	16
2.2.3 Forenzična in kriminalističnotehnična dejavnost	17
2.2.4 Analitska dejavnost.....	18
2.2.5 Nadzorna dejavnost.....	18
2.2.6 Spremljanje izvajanja policijskih pooblastil in ogrožanja policistov	19
2.2.7 Reševanje pritožb	19
2.2.8 Notranje preiskave.....	20
2.2.9 Informacijska in telekomunikacijska dejavnost	20
2.2.10 Kadrovske in organizacijske zadeve	20
2.2.11 Izobraževanje, izpopolnjevanje in usposabljanje	21
2.2.12 Finančno-materialne zadeve	23
2.2.13 Mednarodno sodelovanje	23
2.2.14 Odnosi z javnostjo	24
2.2.15 Dejavnost specializiranih policijskih enot	24
PRILOGA: STATISTIČNI PODATKI	26

Metodološka pojasnila

V letnem poročilu o delu policije za leto 2017 navedeni statistični podatki so večinoma pridobljeni iz aplikacije *Statistika za letna in polletna poročila*. Podatki so bili zamrznjeni in policijskim enotam dostopni na intranetu od 12. februarja 2018, zato ne vključujejo podatkov, ki so bili v računalniški sistem vneseni pozneje. Pri statističnih podatkih, ki niso bili pridobljeni iz aplikacije, so navedeni viri in datumi njihove pridobitve.

Nekateri primerjalni statistični podatki iz preteklih let se zaradi spremenjene metodologije zajemanja in prikazovanja ter odpravljenih napak nekoliko razlikujejo od podatkov v prejšnjih letnih poročilih. Nekateri podatki niso neposredno primerljivi zaradi sprememb zakonodaje.

Posamezne kategorije, preglednice in grafikoni, za katere so potrebna posebna metodološka pojasnila, so označeni z zvezdico, pojasnila pa so navedena tik pod njimi.

Druga metodološka pojasnila:

- v poročilu so prikazana kazniva dejanja, razen kaznivih dejanj v cestnem prometu in kaznivih dejanj, ki se preganjajo na predlog in pri katerih je oškodovanec že ob podaji ovadbe odstopil od pregona [pisna izjava o umiku ali izjava o umiku predloga za pregon];
- preiskana kazniva dejanja so tista, pri katerih je bil osumljenec znan že ob prijavi ali odkritju kaznivega dejanja ali pa ga je policija odkrila pozneje;
- kršitve zakonodaje o cestnem prometu niso vključene v kršitve predpisov o javnem redu;
- v okroglih oklepajih so primerjalni podatki za leto 2016, v oglatih oklepajih pa so druga pojasnila, viri in podobno;
- oznaka »0« pomeni, da pojava ni bilo [pojav ima vrednost 0];
- oznaka »–« pomeni, da pojava ni mogoče več zaznavati ali se ni ugotavljal [zakonske spremembe, sprememba metodologije evidentiranja];
- oznaka »...« pomeni, da izračun ni smiseln, pri čemer se upoštevajo:
 - načelo kumulative [seštevek številčnih podatkov določenega pojava v obravnavanem in primerjalnem obdobju mora biti enak ali večji kot 100],
 - prevelik porast: enak ali več kot 150,0 %,
 - prevelik padec: enak ali več kot 80,0 %.

Temeljni poudarki

Okoliščine in dejavniki, ki so v letu 2017 zaznamovali delo in delovanje policije:

- Pri zagotavljanju varnosti cestnega prometa se je obseg nadzora v letu 2017 bistveno povečal v primerjavi z letom 2016, saj je bil zaradi stavke policistov v letu 2016 minimalen. Povečanje obsega nadzora cestnega prometa je vplivalo na izboljšanje stanja prometne varnosti na območju Policijske uprave Maribor v letu 2017.

Glavna odstopanja statističnih kazalnikov dela policije za leto 2017 so:

- Padec skupnega števila kaznivih dejanj pripisujemo povečanim aktivnostim policije na področju kriminalitete v letu 2017 ter več uspešnim realizacijam prijetih skupin ali posameznikov, ki so izvajali različna kazniva dejanja.
- Obravnavali smo 24,0 % manj vlomov, delež njihove preiskavanosti pa znaša 12,6 (11,1) %. Preiskavanost kaznivih dejanj glede na zmanjšanje števila prijav še zmeraj ni na zadovoljivi ravni.
- Povečanje števila ugotovljenih in obravnavanih prekrškov na področju prepovedanih drog pripisujemo celovitejšemu izvajanju policijskih postopkov in načrtnejšemu pristopu k

opravljanju policijskih nalog na javnih prireditvah, za katere smo presodili, da izkazujejo povečano tveganje za tovrstne kršitve [Festival Lent, Lampiončki, StellarBeat].

- Povečanje števila izvedenih ukrepov na področju orožja pripisujemo izvajanju celovitih policijskih postopkov, kar se odraža zlasti pri številu ugotovljenih in obravnavanih prekrškov. Med obravnavanimi prekrški je največji delež povečanja v absolutnem številu dosegla Postaja mejne policije Gruškovje, ki je obravnavala kar 215 prekrškov (v letu 2016 pa 17).

Značilnosti dela Policijske uprave Maribor v letu 2017

Na Policijski upravi Maribor [v nadaljnjem besedilu: PU Maribor ali PU] je bilo kriminalistično delo v letu 2017 učinkovito. PU je obravnavala manj kaznivih dejanj [v nadaljnjem besedilu: KD] kot v letu 2016, medtem ko je odstotek preiskanih KD večji. Zmanjšalo se je število obravnavanih KD zoper premoženje, predvsem vlomov.

Zaznali smo povečano aktivnost storilcev, ki prihajajo iz Romunije, Madžarske in nekdanjih republik Jugoslavije. Gre za organizirane hudodelske združbe, ki se takoj po storjenem KD umaknejo z območja Slovenije, kar dodatno otežuje preiskovanje tovrstnih dejanj. Poleg naštetih storilcev iz tujine na celotnem območju države že več let deluje organizirana skupina storilcev, ki opravlja vlomne tatvine v trgovinah in na bencinskih servisih. Za te storilce je značilno, da odtujujejo cigarete in jih odnašajo v zlojljivih PVC-torbah. Dejanja opravljata dva ali trije storilci, drugi sotorilci pa so v bližini, z namenom opozarjanja na prihod varnostne službe in policije ter pravočasnega bega s kraja KD. Storilci uporabljajo »delovno vozilo«, s katerim se pripeljejo na kraj. Na vozilo neposredno pred odhodom na kraj namestijo ukradene registrske tablice.

Sodelovanje z drugimi državnimi organi pri opravljanju policijskih nalog je bilo konstruktivno in korektno, obenem pa je iz leta v leto tesnejše in dejavnejše. To velja zlasti za sodelovanje in usklajevanje z državnimi tožilstvi ter Finančno upravo Republike Slovenije, in sicer predvsem pri obravnavi gospodarskih KD.

Pri zagotavljanju javnega reda in miru smo skrbno spremljali stanje in svoje aktivnosti načrtno usmerjali v zagotavljanje stabilnih varnostnih razmer, zlasti glede javnega reda na javnih zbiranjih in nasilja v družini.

Varovali smo več organiziranih protestnih shodov. Na začetku leta sta bila v Mariboru izvedena dva protestna shoda, eden proti namestitvi migrantov v lokalno okolje in drugi v podporo migrantom. Aprila sta bila organizirana dva protestna shoda proti nastopu cirkusa v Mariboru, avgusta pa ponovno dva, in sicer proti sečnji dreves na Cesti zmage v Mariboru. Vsi protestni shodi so potekali brez kršitev.

Izvajali smo naloge zagotavljanja varnosti ljudi in premoženja v povezavi s športnimi prireditvami, zlasti nastopi Nogometnega kluba [v nadaljnjem besedilu: NK] Maribor na slovenskem in mednarodnem prizorišču. V Mariboru so bile odigrane nogometne tekme z evropskimi nasprotniki v kvalifikacijah za Ligo prvakov [HŠK Zrinjski Mostar, FH Hafnarfjordur in Hapoel Beer Sheva FC], po uspešnih kvalifikacijah pa je NK Maribor odigral mednarodne nogometne tekme v okviru skupinskega dela v tekmovanju Lige prvakov [FC Spartak Moskva, Liverpool FC in Sevilla FC]. V slovenskem prvenstvu so povečano tveganje za javni red pomenile zlasti tekme z NK Olimpija [odigrane so bile tri tekme]. Prisotnost navijačev, tudi gostujočih nogometnih klubov v Mariboru, je od policistov zahtevala ustrezno načrtovanje, organizacijo in izvedbo nalog za učinkovito obvladovanje varnostnih dogodkov, povezanih s to kategorijo javnih prireditev. Odigrane in varovane so bile tudi prvenstvene nogometne tekme I. [NK Aluminij v Kidričevem] in II. lige [NK Drava Ptuj na Ptuju].

Poleg prireditev, povezanih z NK Maribor, so bile velik organizacijski in varnostni izziv tudi druge večje prireditve, ki so že tradicionalne: pustni karnevali v spodnjem Podravju, Festival Lent, Lampijončki in novoorganizirani festival StellarBeat v hoški gramoznici.

Aprila 2017 je organizator javnih prireditev s ptujskega območja Policijski postaji [v nadaljnjem besedilu: PP] Maribor I prijavil koncert hrvaškega glasbenika Marka Perkovića - Thompsona v Festivalni dvorani Lent, ki naj bi potekal 20. maja 2017. V postopku priprave ocene tveganja za prireditve so bili ugotovljeni elementi tveganja, da bi na prireditvi lahko prišlo do kaznivih ravnanj iz 6. člena Zakona o javnih zbiranjih. Pristojna policijska postaja je zato podala predlog za prepoved javne prireditve. Upravna enota Maribor je predlogu sledila in z odločbo koncert prepovedala.

Delo policije na področju nasilja v družini je bilo usmerjeno v celovito obvladovanje te problematike, pri čemer smo upoštevali načelo ničelne tolerance pri obravnavi posameznih primerov, splošno usmerjenost k celovitim policijskim postopkom ter učinkovito sodelovanje z drugimi državnimi organi in civilno družbo. PU Maribor je vse leto pozorno spremljala vse postopke, ki so jih enote izvajale na tem področju.

Pri zagotavljanju javnega reda na javnih krajih smo v skladu z usmeritvami izvajali ukrepe na varnostno obremenjenih območjih, zlasti v starem mestnem jedru Maribora in Ptuja ter na avtocestnih počivališčih.

Ker se v zadnjih letih v vse večjem obsegu razvijata navtična dejavnost in turizem na Dravi in predvsem na Ptujskem jezeru, smo v poletni turistični sezoni s čolnom nadzorovali plovni režim na Dravi na območju Maribora in Ptuja. Julija 2017 je prišlo do mehanske poškodbe in s tem do okvare zunajkrmnega motorja na službenem čolnu P-25. Slednjega zaradi tega do 29. avgusta 2018 nismo mogli uporabljati. V letu 2017 smo dva policista napotili na opravljanje izpita za voditelja čolna. Oba sta ga uspešno opravila. Na opravljanje voziškega izpita kategorij B in E so bili napoteni trije policisti in vsi so bili uspešni. Zaradi prisotnosti policije in doslednega izvajanja njenih nalog [predvsem ob koncih tedna] se kršitve pozitivne zakonodaje iz leta v leto zmanjšujejo. Pomembno je tudi dejstvo, da se v letu 2017 ni zgodila nobena nesreča plovila na celinskih vodah na območju PU Maribor. Novembra 2017 je bil policist PP Maribor I napoten na opravljanje nalog policije na Postajo pomorske policije Koper, kjer bo naloge opravljal šest mesecev.

Na boljše stanje varnosti cestnega prometa v letu 2017 na območju PU Maribor je vplival večji obseg nadzora cestnega prometa kot v letu 2016. Ugodne vremenske razmere so povečale udeležbo ranljivih udeležencev v cestnem prometu, zaradi česar se je povečalo število hudo telesno poškodovanih voznikov motornih koles in pešcev v prometnih nesrečah. Na precej ugodno stanje varnosti cestnega prometa je vplivala tudi cestna infrastruktura na glavnih prometnih tokovih, predvsem obnova nekaterih glavnih in regionalnih cest ter izgradnja odseka avtoceste A4.

V letu 2017, v obdobju od januarja do novembra, na področju tujske problematike ni bilo večjih razlik kot v preteklih letih. V novembru in decembru se je stanje glede nedovoljenih migracij poslabšalo, saj smo obravnavali 21 primerov nedovoljenega prestopa državne meje iz Hrvaške v Slovenijo. Prijeli in obravnavali smo 92 oseb, ki so s pomočjo vodnikov [tujih državljanov] prišli na območje naše države. Prav tako se je v letu 2017 nadaljevalo postavljanje začasnih tehničnih ovir na mestih, kjer so bili zaznani nedovoljeni prehodi.

V aprilu se je na mejnih prehodih s Hrvaško začela izvajati uredba 458/2017, ki ureja izvajanje okrepljenega preverjanja na zunanjih mejah. V povezavi s tem so v maju Slovenijo in Hrvaško obiskali predstavniki Evropske komisije, ki jim je bilo predstavljeno izvajanje uredbe v praksi.

V letu 2017 nismo zaznali mejnih incidentov na državni meji z Avstrijo in Hrvaško.

Število aktiviranih pripadnikov Posebne policijske enote [v nadaljnjem besedilu: PPE] PU Maribor v sestavi I in II se je v primerjavi z letom 2016 povečalo za 33,0 %. Podobno kot v preteklih letih so bili policisti PPE v sestavi I in II aktivirani zaradi vzdrževanja javnega reda in miru na športnih prireditvah ali potovanjih navijaških skupin ter drugih večjih dogodkih na območju policijske uprave. Povečanje števila aktiviranih PPE PU Maribor je predvsem posledica uvrstitve NK Maribor v Ligo prvakov in odigranih nogometnih tekem v Mariboru.

Pripadniki Gorske enote so bili aktivirani v 15 (13) primerih; v devetih primerih zaradi izvedbe poostrenih nadzorov, v štirih primerih zaradi preventivnega dela v gorah in še v dveh drugih primerih.

Operativno-komunikacijski center [v nadaljnjem besedilu: OKC] PU Maribor je v letu 2017 na interventni številki 113 sprejel 79.272 (76.903) klicev, kar je 3,1 % več kot leta 2016.

Po večletnem zmanjševanju števila klicev na interventno telefonsko številko se je v letu 2017 trend obrnil. V tem letu se je namreč število vseh interventnih dogodkov povečalo za 5,1 %, s 30.394 na 31.948. Povečalo se je tudi število nujnih interventnih klicev, in sicer za 7,6 %, z 833 na 896. Ocenjujemo, da je prepoznavnost telefonske številke za interventne klice v sili 113 dobra, kar kaže dejstvo, da se število interventnih klicev povečuje. V letu 2017 smo obravnavali 31.948 (30.394) interventnih dogodkov, na katere je OKC napotil 36.551 (34.586) policijskih patrolj, tj. v povprečju 1,1 (1,1) patrolje na posamezen dogodek, kar je enako kot leta 2016. To kaže, da so bili interventni dogodki v letu 2017 za obravnavo približno enako zahtevni kot leto prej.

Dnevnik dogodkov OKC po področjih dela kaže, da se je število dogodkov na področju mejnih zadev in tujcev, javnega reda in miru, prometne varnosti in preostalega nekoliko povečalo, na področju kriminalitete pa nekoliko zmanjšalo.

Število pomembnih dogodkov se je povečalo za 32,5 % [s 2.349 na 3.112]. To so klici, za katere je bilo potrebno pisno obveščanje OKC Uprave za policijske specialnosti na Generalni policijski upravi [v nadaljnjem besedilu: OKC UPS GPU], ter klici, o katerih pisno obveščanje sicer ni bilo potrebno, je pa bilo z njimi treba seznaniti vodstvo OKC in PU. Glavni razlog za povečanje pomembnih dogodkov je selektivnejše določanje pomembnega dogodka na podlagi *Pravil o obveščanju in poročanju v policiji* ter natančnejšega določanja pomembnega dogodka na podlagi dogovora o pomembnosti dogodka za notranjo javnost.

2 DELO NA POSAMEZNIH DELOVNIH PODROČJIH

2.1 TEMELJNE DEJAVNOSTI

2.1.1 Preprečevanje, odkrivanje in preiskovanje kriminalitete

Obravnavali smo 7.254 (7.601) KD ali 4,6 % manj kot leta 2016. Policisti so preiskali 3.748 (3.849) KD. Preiskanost KD je znašala 51,7 (50,6) % in se je povečala za 1,1 %. Z lastno dejavnostjo smo odkrili 1.252 (938) KD; delež odkritih KD je znašal 17,3 (12,3) % in se je povečal za 5,0 %. Opravljenih je bilo 2.577 (2.433) ogledov krajev KD in drugih dogodkov, kar je 5,6 % več kot leta 2016, 254 (267) hišnih preiskav, kar pomeni 4,9-odstotno zmanjšanje, in 7 (21) osebnih preiskav.

Zmanjšanje skupnega števila KD pripisujemo povečanim aktivnostim policije na področju kriminalitete v letu 2017 ter več uspešnim realizacijam prijetih skupin ali posameznikov, ki so izvajali različna KD.

Podali smo 1.156 (1.294) poročil po desetem odstavku 148. člena Zakona o kazenskem postopku [v nadaljnjem besedilu: ZKP], pri katerih po končani preiskavi ni bilo potrjenega suma storitve KD ali podlage za vložitev kazenske ovadbe.

Po statističnih podatkih je povzročena škoda znašala 60,1 (62,5) milijona evrov. 3 (4) osebe so umrle za posledicami KD, 17 (22) je bilo hudo poškodovanih, 176 (339) jih je utrpelo lažje poškodbe.

Število obravnavanih **KD splošne kriminalitete** se v primerjavi z letom 2016 zmanjšuje. Obravnavali smo jih 6.139 (6.661) ali 7,8 % manj kot v letu 2016. Njihov delež v celotni kriminaliteti je znašal 84,6 (87,6) %.

Vzrok za zmanjšanje števila KD splošne kriminalitete je predvsem zmanjšanje obravnavanih KD zoper premoženje [353 KD manj – obravnavali smo 455 manj tatvin [12,5 % manj] in 311 manj vlomov [23,9 % manj]]. Zmanjšanje je tudi posledica odprave anomalij pri evidentiranju nekaterih vrst KD premoženjske kriminalitete, hkrati pa smo bili uspešni pri obravnavi posameznih osumljencev in skupin, ki se ukvarjajo z izvajanjem KD premoženjske kriminalitete.

Na področju **KD zoper življenje in telo** smo obravnavali 8 (6) umorov, in sicer 5 (3) dokončanih in 3 (3) poskuse umora, ter 2 (0) uboja. Vsa KD smo preiskali. Okrožnemu državnemu tožilstvu je bilo podanih 10 (6) kazenskih ovadb. Obravnavali smo 25 (20) hudih telesnih poškodb in 214 (281) lahkih telesnih poškodb. Njihova preiskanost znaša 88,0 (65,0) % oziroma 86,4 (91,8) %. Med motivi pri najhujših KD zoper življenje in telo so v ospredju ljubosumje, sovraštvo in maščevanje.

Obravnavali smo 1 (0) smrtni primer novorojenke.

Obravnavali smo 76 (70) KD **zoper spolno nedotakljivost**. Spolni napadi na osebo, mlajšo od 15 let, so bili preiskani v 68,8 (90,0) %, prikazovanje, izdelava, posest in posredovanje pornografskega gradiva, pri katerih so bili žrtve otroci ali mladoletniki, pa v 94,6 (90,3) %. Obravnavanih je bilo 16 (30) spolnih napadov na osebo, mlajšo od 15 let, in 37 (31) KD prikazovanja, izdelave, posesti in posredovanja pornografskega gradiva. Ob tem je treba poudariti, da se nenehno povečuje število obravnavanih KD z zlorabo interneta oziroma družbenih omrežij, tudi v mednarodnih razsežnostih, v povezavi z njimi pa poteka več mednarodnih operacij.

KD zoper zakonsko zvezo, družino in otroke je bilo 413 (445), kar pomeni 7,2 (35,5) % manj. Obravnavali smo 42 (43) KD odvzema mladoletne osebe in 255 (266) KD nasilja v družini. Zmanjšanje števila KD neplačevanja preživnine, ki jih je bilo 42 (69), je še vedno posledica odpravljanja anomalij pri evidentiranju teh KD. Rahlo se je povečalo število KD zanemarjanja mladoletne osebe in surovega ravnanja; teh je bilo 74 (67).

KD zoper premoženje obsegajo 72,5-odstotni delež vseh obravnavanih KD splošne kriminalitete. Obravnavali smo 4.450 (4.803) KD, delež preiskanih KD pa znaša 31,9 (29,7) %. Obravnavali smo 24,0 % manj vlomov, delež njihove preiskanosti pa znaša 12,6 (11,1) %, kar je 1,5-odstotno povečanje. Obravnavali smo 991 (1.302) tovrstnih dejanj. Obravnavali smo tudi 30 (21) ropov, njihova preiskanost je 53,3-odstotna (42,9-odstotna), kar pomeni povečanje preiskanosti za 10,4 %. Obravnavali smo tudi 43 (36) tatvin osebnih avtomobilov, kar je 16,2 % več kot leto prej. Preiskanost teh dejanj se zmanjšuje in znaša 30,2 (47,2) %. Delež najdenih osebnih avtomobilov znaša 20,8 (33,3) % in je 12,5 % manjši.

Manjše število obravnavanih KD premoženjske kriminalitete je povezano z zmanjšanjem števila obravnavanih tatvin, vlomnih tatvin in klasičnih goljufij. Prav tako je tudi zmanjšanje števila premoženjskih KD povezano s prijeto in odkritjem organiziranih skupin tujcev, ki izvajajo tovrstna KD, in sodelovanjem s tujimi varnostnimi organi.

Delež **mladoletniške kriminalitete** v celotno obravnavani kriminaliteti je znašal 2,2 (2,3) %. Mladoletniki so bili osumljeni storitve 162 (174) KD, med drugim 57 (68) tatvin, 10 (25) velikih tatvin, 8 (13) lahkih telesnih poškodb, 2 (2) hudih telesnih poškodb, 1 (5) ropa ter 23 (12) KD neupravičene proizvodnje in prometa s prepovedanimi drogami, nedovoljenimi snovmi v športu in predhodnimi sestavinami za izdelavo prepovedanih drog. Število otrok in mladostnikov, ki so žrtve in oškodovanci KD mladoletniške kriminalitete, se zmanjšuje, saj se ti pojavljajo v 285 (307) primerih, kar je 7,2-odstotno zmanjšanje.

Kar zadeva **tiralice in nadzor**, smo izsledili in privedli 16 (18) oseb, in sicer 1 (2) osebo na podlagi evropskega naloga za prijetje in predajo, ki so ga odredile druge države, ter 15 (16) oseb na podlagi tiralic okrožnih in okrajnih sodišč ter zavodov za prestajanje kazni zapora.

Na področju **organizirane kriminalitete** smo izvajali načrtovane aktivnosti za odkrivanje kriminalnih združb, ki so po tako imenovani balkanski poti tihotapile orožje, ilegalne pribežnike in prepovedane droge.

Delež organizirane kriminalitete v letu 2017 v celotni kriminaliteti znaša 0,1 (0,3) %. Obravnavanih je bilo 8 (25) KD z elementi organizirane kriminalitete, in sicer 1 (3) KD izsiljevanja, 5 (3) KD prepovedanega prehajanja meje ali ozemlja države, 1 (1) KD nedovoljene proizvodnje in prometa z orožjem ali eksplozivi in 1 (0) uboj. Kot oblika organizirane kriminalitete so bila v operativnih kombinacijah obravnavana tudi KD zlorabe prepovedanih drog; akcije so potekale v sodelovanju s tujimi varnostnimi organi. Ker so zaključne akcije s prijetjem osumljencev praviloma potekale v tujini, na našem območju v letu poročanja ni evidentiranih tovrstnih KD organizirane kriminalitete (leta 2016 smo jih obravnavali 12).

V letu 2017 smo obravnavali 200 (216) ali 7,0 % manj KD neupravičene proizvodnje in prometa s prepovedanimi drogami, nedovoljenimi snovmi v športu in predhodnimi sestavinami za izdelavo prepovedanih drog in 20 (30) ali 33,0 % manj. Obravnava KD omogočanja uživanja prepovedanih drog je v večini primerov posledica izvedbe lastnih aktivnosti, zato je treba tudi v prihodnje pri obravnavi prekrškov izvesti postopek celovito, v smislu dokazovanja elementov KD omogočanja uživanja prepovedanih drog. Preprečevanje zlorabe prepovedanih drog in uspešna preiskanaost tovrstne kriminalitete sta bili na policijskih enotah primerljivi z letom 2016, zaznanih in evidentiranih KD pa je bilo nekoliko manj. Del zmanjšanja števila KD je mogoče pripisati tudi Sektorju kriminalistične policije [v nadaljnjem besedilu: SKP], kljub dejstvu, da je z izmenjavo informacij s tujimi varnostnimi organi na operativni ravni vodil štiri operativne kombinacije s področja prepovedanih drog. Zaradi zaužitja prevelikega odmerka prepovedanih drog v letu 2017 ne zaznavamo smrtnega primera (en primer predoziranja s kokainom v letu 2016).

Obravnavali smo 12 (15) KD nedovoljene proizvodnje in prometa z orožjem ali eksplozivom, osumljenih pa je bilo prav toliko oseb, tj. 12 (16). Razen posameznih poskusov protipravnega vnosa orožja v državo čez mejne prehode na območju PU ne ugotavljamo večje problematike KD, povezanih z orožjem.

Obravnavali smo 7 (0) KD zlorabe prostitucije z izvršitveno obliko sodelovanja druge osebe zaradi izkoriščanja. Na področju trgovine z ljudmi nismo (2) obravnavali KD, zaznavamo pa trend pojavljanja masažnih salonov, v katerih poteka prikrita prostitucija, in delovanje tako imenovane stanovanjske prostitucije, ki je povezana tudi s socialnimi razmerami.

Poleg tega smo obravnavali 325 (311) KD ogrožanja varnosti ali 4,5 % več kot leto prej, in sicer 233 (250) groženj, 45 (27) izsiljevanj, 39 (25) povzročitev splošne nevarnosti, 3 (3) protipravnih odvzeme prostosti in 5 (6) samovoljnosti. Število groženj je posledica postopkovne spremembe Kazenskega zakonika, saj se je v praksi dela policije pokazalo, da možnost pregona na zasebno tožbo ni ustrezna in se tovrstna dejanja ponovno preganjajo na predlog. V večini primerov sta vzroka KD z elementi nasilja stopnjevanje medsebojnih sporov in dolžniško-upniška razmerja. Pri izsiljevanjih smo obravnavali eno KD z izvršitveno obliko z elementi organizirane kriminalitete. Z aplikacijo JAVZ je bilo izvedenih 84 in na zaprosilo upravnih enot z območja PU Maribor 35 (21) varnostnih preverjanj za državljane iz držav visokega varnostnega

tveganja. Pri 9 (8) osebah je bila podana ocena, da obstajajo varnostni zadržki za pridobitev ustreznega vizuma.

Obravnavali smo 6 (3) ogrožanj policistov. V vseh primerih je bila ocenjena nizka stopnja ogroženosti.

Obravnavali smo 17 (9) KD prepovedanega prehajanja meje ali ozemlja države. Na ponovno povečanje tovrstne problematike kažejo tudi statistični pokazatelji, saj je zaradi geostrateških in političnih razmer v nekaterih državah, migrantska kriza še vedno prisotna in obstaja verjetnost, da se bo ponovno intenzivno pojavila tudi na območju PU Maribor. Pri izvajanju mejne kontrole smo se srečevali s primeri organiziranega nezakonitega spravljanja tujcev na naše ozemlje ter primeri skrivanja tujcev, ki nimajo dovoljenja za vstop, v tovorna ali kombinirana vozila ter na ta način nezakonito vstopanje v Slovenijo. Prav tako smo zaznali povečana kriminalno dejavnost tujcev, predvsem na avtocestnih povezavah.

Delež **gospodarske kriminalitete** v celotni kriminaliteti je v letu 2017 znašal 15,4 (12,4) %, kar pomeni povečanje glede na leto 2016. Obravnavali smo 1.115 (940) KD zoper gospodarstvo, kar pomeni povečanje za 18,6 %. Škoda, ki so jo povzročila gospodarska KD, je bila ocenjena na 44,4 (54,0) milijona evrov. Zmanjšanje škode je posledica dokončanja posameznih večjih in obsežnih zadev iz preteklih let. Iz teh podatkov je razvidno, da se uresničujejo naše napovedi glede trenda zmanjševanja števila KD gospodarske kriminalitete zaradi izboljšanja gospodarske situacije v državi ter se približujemo deležu in številu obravnavanih KD pred gospodarsko krizo. Delež škode gospodarske kriminalitete v celotni kriminaliteti pa je, kljub temu da se manjša že nekaj let zapored in kljub upadu, pričakovano še vedno zelo velik, in sicer 74,0-odstoten (86,5-odstoten).

V letu 2017 je bilo tako, zaradi izboljšanja gospodarske situacije v državi in tudi na območju PU Maribor, pričakovano zmanjšanje števila nekaterih KD, in sicer predvsem poslovnih goljufij – 142 (229). Poleg tega je opazno tudi zmanjšanje števila KD davčne zatajitve – 2 (10). V letu 2017 smo sicer obravnavali več KD poneverbe in neupravičene uporabe tujega premoženja – 99 (38), uporabe negotovinskega plačilnega sredstva – 111 (57), ponarejanja denarja – 153 (92), pranja denarja – 14 (4) ter kršitev temeljnih pravic delavcev – 162 (122). Preostala KD kažejo primerljivo stanje glede na leto 2016. Trend KD gospodarske kriminalitete je povezan s posebnimi okoliščinami, ki vplivajo na zaznavo: gospodarsko stanje v državi in na območju PU Maribor, število stečajev večjih podjetij, rezultati ukrepov pristojnih finančnih uradov in delovnega inšpektorata [npr. davčne blagajne, davčnoinšpekcijski nadzori, dosledno preverjanje sumov fiktivnih poslov, slamnatih gospodarskih družb in fizičnih oseb, mednarodna izmenjava podatkov med pristojnimi finančnimi organi ipd.]. Prav tako je zaradi slabih praks iz preteklosti v gospodarstvu veliko več pazljivosti pri zadolževanju podjetij in posameznikov, sklepanju sumljivih poslov ipd., kar pomeni, da so samozaščitni ukrepi še vedno na visoki ravni.

Pri preiskovanju KD zoper gospodarstvo je še vedno poudarek na preiskavi sumov hujših in obsežnih KD, kot so zlorabe položaja, zlorabe uradnega položaja in oškodovanja upnikov, ter drugih KD gospodarske kriminalitete. Zadeve spadajo tudi v sklop prioritarnih aktivnosti policije [bančništvo, zdravstvo itd.].

Na podlagi Zakona o odgovornosti pravnih oseb za KD smo obravnavali 247 (344) KD zoper pravne osebe, za katere je bilo ugotovljeno, da so podani elementi suma storitve [odgovornosti za storitev] KD. Upad [za 28,2 %] je, kot smo že navedli, predvsem posledica upada števila KD poslovne goljufije.

Obravnava korupcijskih KD je primerljiva s primerjavo v preteklih obdobjih; zaznali smo 3 (2), kar je pričakovano, saj je zaradi malo podanih kazenskih ovadb oškodovancev in izredno visokih dokaznih standardov preiskovanje tovrstnih KD oteženo.

Pri preiskovanju najhujših oblik gospodarske kriminalitete na območju PU Maribor smo pogosto sodelovali s Finančno upravo Republike Slovenije, Tržnim inšpektoratom Republike Slovenije in Uradom za preprečevanje pranja denarja.

Število finančnih preiskav ter število pobud in poročil za zavarovanje protipravne premoženjske koristi je ustrezno glede na število obravnavanih KD. Končali smo 33 (27) finančnih preiskav. Po opravljenih finančnih preiskavah smo izdelali 11 (13) pobud za zaseg protipravno pridobljene premoženjske koristi in 23 (16) poročil o opravljeni finančni preiskavi, ko na podlagi opravljenih finančnih preiskav niso bili ugotovljeni pogoji za podajo pobude.

Na področju **računalniške kriminalitete** so bila najpogostejša KD napad na informacijski sistem in zloraba informacijskega sistema. Bilo jih je 34 (24). V letu 2017 smo se največkrat srečevali predvsem z napadi z izsiljevalskimi škodljivimi kodami (ang. ransomware), pri katerih se z računalniškim virusom povzroči šifriranje datotek na računalnikih in s tem onemogoči njihovo uporabo. Zatem storilci zahtevajo plačilo odkupnine v kriptovaluti bitcoin (BTC) v protivrednosti od 500 do 4.000 evrov.

Znotraj **kriminalistične obveščevalne dejavnosti** smo v letu 2017 napisali 2.279 (2.109) operativnih informacij, kar je 8,1 % več kot v letu 2016. Od tega so kriminalisti SKP napisali 688 (674) operativnih informacij, kar je 2,1 % več glede na leto 2016. Oddelek za kriminalistično obveščevalno dejavnost SKP je napisal 523 (507) operativnih informacij, kar je 3,2 % več. Sodeloval je pri pripravi in izvedbi nekaterih operativnih kombinacij, pripravljaj analize in sodeloval pri pripravi akcijskih načrtov. V obravnavanem obdobju smo sestavili 21 telefonskih analiz in 15 analiz prometa za kriminaliste, 28 poročil s statističnimi podatki, 13 celovitih operativno-analitičnih informacij in za potrebe predkazenskega postopka tudi 16 uradnih zaznamkov o ugotovljenih dejstvih in okoliščinah KD. Izdelali smo dve analizi vlomov v objekte na območju PU Maribor, dve analizi kriminalne združbe in 13 analiz storilca. Pripravili smo operativno-analitično informacijo o vlomih v objekte za območje PU Maribor s konkretnimi usmeritvami za delo.

2.1.2 Vzdrževanje javnega reda ter zagotavljanje splošne varnosti ljudi in premoženja

Delo na področju vzdrževanja javnega reda ter zagotavljanja splošne varnosti ljudi in premoženja je bilo usmerjeno v pravočasno in celovito načrtovanje nalog ter njihovo izvedbo in s tem zagotavljanje stabilnih varnostnih razmer.

Vse leto so brez kršitev potekali protestni shodi z različnimi vsebinami [za migrante in proti njim, proti izvedbi cirkusa z uporabo živali, proti sečnji dreves ipd.].

Uvrstitev NK Maribor v skupinsko tekmovanje Lige prvakov je na ravni PU pomenila več aktivnosti pri izvajanju nalog policije pri varovanju javnih zbiranj.

K zagotavljanju stabilnih varnostnih razmer so v okviru partnerskega sodelovanja prispevali tudi organi v lokalnih skupnostih, namenjeni izboljšanju varnosti, zlasti varnostni sosveti, delujoči v občinah in drugih oblikah lokalne organiziranosti, katerih člani so predstavniki območnih policijskih enot.

Obravnavali smo 6.100 (5.150) kršitev predpisov o javnem redu ali 18,4 % več kot v letu 2016. Kršitev Zakona o varstvu javnega reda in miru je bilo 3.084 (3.089), kar je nekoliko manj oziroma primerljivo, kršitev drugih predpisov o javnem redu pa 3.016 (2.061) ali 46,3 % več.

V zasebnih prostorih smo zaradi preprečevanja nasilja v družini obravnavali 511 (462) prekrškov ali 10,6 % več kot prej. Vzrok za večje število obravnavanih prekrškov in večje število KD je mogoče iskati v dejstvu, da PU posveča veliko strokovne pozornosti obravnavi tovrstne problematike in se zaveda pomembnosti področja. Ničelno toleranco do povzročiteljev nasilja potrjuje 228 (227) izrečenih ukrepov prepovedi približevanja določenemu kraju oziroma osebi.

Stanje javne varnosti na področju obvladovanja problematike, povezane s kršitvami nestrpnosti do drugačnih po osebnem prepričanju ali etničnem izvoru, se je nekoliko povečalo, saj smo v letu 2017 obravnavali 7 (6) tovrstnih kršitev.

Policisti so izvajali naloge javne varnosti na 360 (415) prijavljenih javnih zbiranjih; od tega je bilo 336 (400) javnih prireditvev in 24 (15) javnih [protestnih] shodov.

Med varnostno najzahtevnejšimi javnimi prireditvami so bile nogometne tekme NK Maribor, in sicer predvsem tekme z NK Olimpijo, HŠK Zrinjski Mostar in FC Spartak Moskva, ki si jih je ogledalo približno 800 gostujočih navijačev. Še posebno zahtevno je bilo varovanje tekme s FC Spartak Moskva, na kateri je policija s svojimi aktivnostmi preprečila hujše oblike kršenja javnega reda in miru med navijaškimi skupinami, ki so prišle tudi iz tujine.

Navijaška skupina Viole še naprej pomeni varnostno tveganje. To velja še posebno ob prihodu gostujočih navijaških skupin v Maribor, kar se je ponovno izkazalo v okviru tekem s HŠK Zrinjski Mostar in FC Spartak Moskva. V tovrstnih primerih se navijaška skupina Viole povezuje s »pobratenimi« tujimi navijaškimi skupinami – zaznani so bili primeri prisotnosti švicarskih navijačev iz St. Gallena. Veliko aktivnosti je zahtevalo tudi tako imenovano pripravljalno obdobje od junija do julija 2017, ko je bilo na območju PU Maribor na pripravah več domačih in tujih nogometnih klubov, ki so med pripravami odigrali tudi več tekem [zaprtih in odprtih]. V povezavi s temi tekmami so se pojavile tudi druge navijaške skupine [Grobarji, Bad blue boys, Green Dragons, Torcida], ki so vplivale na delo policije na tem področju dela.

Po Zakonu o nalogah in pooblastilih policije [v nadaljnjem besedilu: ZNPPol] smo 9 (7) osebam izrekli ukrep prepovedi udeležbe na športnih prireditvah. Sodišče je vse ukrepe potrdilo. V enem primeru smo predlagali, da se osebi odredi javljanje na policijski postaji, kar je preiskovalni sodnik potrdil. Ukrep prekinitve potovanja na športno prireditev iz 63. člena ZNPPol je bil izrečen v dveh primerih, in sicer v okviru nogometne tekme med NK Maribor in FC Spartak Moskva. Izrečen je bil skupini 15 gostujočih navijačev [14 državljanov Poljske in 1 državljan Rusije]. Prav tako je bil ta ukrep izrečen v okviru tekme NK Maribor in FC Sevilla – skupini osmih gostujočih navijačev, državljanov Italije.

K zagotavljanju stabilnih varnostnih razmer ob varovanju športnih prireditvev sta nedvomno prispevala projekt spoterstva in sodelovanje vodstva NK Maribor s predstavniki Policije.

V letu 2017 je bila ena od prednostnih nalog dela PU Maribor učinkovito preprečevanje nedovoljenega prometa z orožjem in uporabe orožja. Obravnavali smo 407 (146) kršitev Zakona o orožju ali 178,8 % več kot leto prej. Zasegli smo 331 (101) kosov hladnega orožja, 18 (12) kosov plinskega orožja, 32 (19) pištol in 6 (18) pušk. Upravnim enotam smo poslali 21 (15) pobud za uvedbo upravnega postopka za odvzem orožja in streliva. Povečanje števila izvedenih ukrepov na tem področju je mogoče pripisati izvajanju celovitih policijskih postopkov, kar se odraža zlasti pri številu ugotovljenih in obravnavanih prekrškov. Med obravnavanimi prekrški je najopaznejše povečanje v absolutnem številu dosegla Postaja mejne policije [v nadaljnjem besedilu: PMP] Gruškovje, ki je obravnavala kar 215 prekrškov (v letu 2016 pa 17).

Obravnavali smo 925 (551) kršitev Zakona o proizvodnji in prometu s prepovedanimi drogami ali 67,9 % več kot v letu 2016. Odrejenih je bilo 160 (139) strokovnih pregledov zaradi prepovedanih drog ali 15,1 % več. Zaradi zaužitja prevelikega odmerka prepovedanih drog v letu 2017 ne zaznavamo smrtnega primera zaradi tako imenovanega predoziranja s prepovedano drogo (leta 2016 en smrtni primer zaradi predoziranja s kokainom). Povečanje števila ugotovljenih in obravnavanih prekrškov je pripisujemo celovitejšemu izvajanju policijskih postopkov in načrtnejšemu pristopu k opravljanju policijskih nalog na javnih prireditvah, za katere smo ocenili, da izkazujejo povečano tveganje za tovrstne kršitve [Festival Lent, Lampijončki, StellarBeat].

Ob koncu šolskega leta smo poostreno nadzirali javni red v parkih in na drugih varnostno obremenjenih območjih, ki so izpostavljena mladoletniškemu vandalizmu in medvrstniškemu nasilju, ter s tem zagotovili stabilne varnostne razmere.

Samostojno in v sodelovanju z Inšpektoratom Republike Slovenije za notranje zadeve smo izvajali nadzor nad zasebnimi varnostnimi službami in ugotovili 175 (160) kršitev Zakona o zasebnem varovanju. Usmerili smo se predvsem v nadzor nad zasebnimi varnostnimi storitvami v lokalnih, pri čemer smo ugotavljali kršitve, povezane z izvajanjem obveznega organiziranja varovanja na javnih prireditvah. Še naprej smo veliko pozornosti namenili javnim prireditvam v šotorih. Hujših kršitev nismo zaznali. Stabilne varnostne razmere smo zagotavljali z rednimi oblikami dela in doslednim ukrepanjem zoper kršitelje.

Na Pohorju smo izvedli 4 (2) poostrene nadzore varstva okolja, v katerih smo ugotavljali kršitve voznikov motornih sani in motornih koles. Izvedli smo tudi 7 (3) poostrenih nadzorov s področja ugotavljanja pojavov krivolova na območju PU, zlasti na območju Pohorja in Boča. Pri nadzoru, ki smo ga izvedli oktobra, so policisti zalotili krivolovca, ki sta v vozilu prevažala uplenjeno divjad. Policisti PP Ruše so zoper osumljenca krivolova podali kazensko ovadbo. Izvedli smo tudi 3 (3) poostrene nadzore na PMP Gruškovje, z namenom ugotavljanja nezakonitega vnosa orožja v državo, ki bi ga izvajali avtobusni prevozniki z balkanskega območja. Pri izvajanju rednih nalog mejne kontrole na mednarodnem mejnem prehodu Gruškovje je bil pri vstopu v državo decembra 2017 prijet tuj državljan, ki je v osebni prtljagi na avtobusu poskušal v državo prenesti večje število eksplozivnih teles in kratkocevnega orožja. V isti zadevi so bile na območju mejnega prehoda najdene še tri avtomatske puške, eksplozivna telesa in deli orožja.

Novembra 2017 smo sodelovali v regijski reševalni akciji *Mariborsko Pohorje 2017*, ki jo je vodila Uprava Republike Slovenije za zaščito in reševanje, Izpostava Maribor, Enota Pekre. Reševalna vaja je bila izvedena ob predpostavki, da je v jeklenico krožno-kabinske gondole trčilo manjše letalo, pri čemer je iz jeklenice zdrsnila tudi ena od gondol. V reševalno vajo je bilo vključenih več policistov z več policijskih enot PU.

V 72 (91) primerih smo državnim organom, gospodarskim družbam, zavodom ter drugim organizacijam in posameznikom z javnimi pooblastili pomagali pri zagotavljanju varnosti med opravljanjem nalog z njihovega delovnega področja. Največ pomoči, tj. asistenc, je bilo izvedenih pri delu zdravstvenih ustanov, in sicer 65 (76). Obravnavali smo tudi več delovnih nezgod in drugih dogodkov.

2.1.3 Zagotavljanje varnosti cestnega prometa

Pri zagotavljanju varnosti cestnega prometa smo delovanje policije usmerjali v kakovost nadzora cestnega prometa. Izvedli smo številne poostrene nadzore cestnega prometa, ki so bili medijsko dobro podprti. Usmerjeni so bili v tiste dejavnike, ki so po ugotovitvah periodičnih analiz najbolj vplivali na prometno varnost. Večina teh nadzorov je bila usklajena z Upravo uniformirane policije Generalne policijske uprave [v nadaljnjem besedilu: UUP GPU], nekateri od teh pa tudi z nadzori v evropskem prostoru.

V letu 2017 je bila prometna varnost na območju PU Maribor boljša kot v letu 2016. Obravnavali smo 52.881 (33.281) kršitev predpisov o cestnem prometu ali 58,9 % več kot leto prej. Stanje prometne varnosti kaže, da udeleženci cestnega prometa predpise še vedno precej kršijo, na veliko povečanje števila ugotovljenih kršitev v letu 2017 pa je vplival majhen obseg nadzora cestnega prometa v letu 2016, predvsem zaradi stavke policistov v prvi polovici leta. Obravnavali smo 3.470 (3.542) ali 2,0 % manj prometnih nesreč, v katerih je bilo udeleženi 6.518 (6.693) ali 2,6 % manj oseb kot leta 2016. V prometnih nesrečah je 19 (24) oseb umrlo, 101 (102) ali 0,9 % manj je bilo hudo telesno poškodovanih in 1.456 (1.580) ali 7,8 % manj lahko telesno poškodovanih. Zaradi ugodnih vremenskih razmer in s tem povečane udeležbe ranljivih udeležencev v cestnem prometu se je povečalo število hudo telesno poškodovanih voznikov motornih koles in pešcev.

Neprilagojena hitrost, nepravilna stran in smer vožnje ter neupoštevanje pravil o prednosti še vedno zelo izstopajo, saj je zaradi teh vzrokov umrla in se hudo telesno poškodovala večina udeležencev cestnega prometa. Največ prometnih nesreč z najhujšimi posledicami se je zgodilo na regionalnih cestah, cestah v naseljih in avtocestah [zlasti na avtocesti A1].

Alkohol, eden ključnih sekundarnih vzrokov za prometne nesreče, je še vedno močno prisoten. Delež alkoholiziranih povzročiteljev prometnih nesreč se je v letu 2017 zmanjšal in je znašal 9,7 (12,6) %. Na manjši delež alkoholiziranih povzročiteljev prometnih nesreč je zagotovo vplivalo tudi večje število odrejenih preizkusov alkoholiziranosti z alkotesti in več ugotovljenih pozitivnih preizkusov. Preizkuse alkoholiziranosti z alkotesti smo odredili v 84.586 (57.990) ali 45,9 % več primerih in ugotovili 2.073 (1.691) ali 22,6 % več pozitivnih preizkusov. Na povečanje odrejenih in ugotovljenih pozitivnih preizkusov je vplival večji obseg nadzora cestnega prometa v letu 2017 glede na leto 2016, ko je bil obseg nadzora cestnega prometa manjši zaradi stavke policistov v prvi polovici leta.

Na podlagi 24. člena Zakona o pravilih cestnega prometa [v nadaljnjem besedilu: ZPrCP] smo pridržali 22 (30) kršiteljev, na podlagi Zakona o prekrških [v nadaljnjem besedilu: ZP-1] pa 1 (1) kršitelja. Na podlagi določb ZPrCP in ZP-1 smo kršiteljem zasegli tudi 539 (641) različnih motornih vozil ali 15,9 % manj kot prej. Na zmanjšanje pridržanih kršiteljev v cestnem prometu vpliva zakonodaja s tega področja, ki dopušča veliko izjem, zaradi česar se povečuje število odstopov od pridržanj.

Na 14 najbolj kritičnih odsekih cest, ki izstopajo zaradi hitrosti [ter zaradi z njo povezanih vzrokov], smo tudi v letu 2017 nadaljevali vsakodnevne nadzore cestnega prometa, kar je vplivalo na ugodno stanje prometne varnosti na izpostavljenih kritičnih odsekih. Izvajali smo nadzor nad vozniki in vozili, pri katerih je za vožnjo potrebno posebno znanje [vozila šol vožnje, taksiji, avtobusi, tovorna vozila, vozila za prevoz skupine otrok in vozila za prevoz nevarnega blaga].

Cestni promet smo urejali tam, kjer prometna ureditev, za katero so pristojni upravljavci cest, ni zagotavljala ustrezne varnosti in pretočnosti. Fizično smo urejali promet na cestah in križiščih ob večjih zgostitvah, ob prireditvah na cesti in drugih dogodkih, ki so zahtevali začasno spremembo prometne ureditve. Kljub urejanju prometa in prizadevanju policistov je bila pretočnost v teh primerih odvisna predvsem od cestne infrastrukture. Obsežno urejanje in nadzor cestnega prometa sta bila izvedena v obdobju poletne turistične sezone. Takrat so na območju PU Maribor ob koncih tedna [predvsem ob sobotah] izstopali zastoji na avtocesti A4 [pred razcepom Draženci], glavni cesti št. 9 ter gradbišču avtoceste A4, od Dražencev do Gruškovja, povečana pa je bila tudi gostota prometa na vzporednih cestah. DARS je skupaj z drugimi upravljavci cest izdelal načrt upravljanja mednarodnega prometnega toka Šentilj–Gruškovje in postavil začasno prometno signalizacijo, ki je usmerjala tranzitni promet na vzporedne prometne poti. S preusmeritvami in fizičnim urejanjem cestnega prometa na glavnih tranzitnih poteh in vzporednih cestah smo bistveno zmanjšali zastoje na avtocesti A4. Sodelovali smo pri varovanju večjega števila izrednih prevozov in športnih prireditev na cesti [kolesarske dirke, kolesarski maratoni itd.] ter v postopkih odločanja na upravnih enotah pri izdajanju odločb organizatorjem športnih prireditev, pred tem pa smo pri zahtevnejših prireditvah opravili tudi predhodne terenske ogledne in določili oblike varovanja.

2.1.4 Nadzor državne meje in izvajanje predpisov o tujcih

V letu 2017 smo obravnavali 217 (86) oseb, ki so nedovoljeno prestopile državno mejo. Največ je bilo državljanov Afganistana 62 (7), sledijo državljani Pakistana 27 (2), Irana 22 (3), Sirije 16 (18) in Turčije 13 (12). Ugotavljamo, da je filtracija 94-odstotna (97-odstotna).

Za mednarodno zaščito je zaprosilo 124 (36) oseb, za katere so bili izpolnjeni registracijski listi.

Na podlagi sporazumov smo tujim varnostnim organom vrnilo 105 (84) oseb. Od tega smo hrvaškim varnostnim organom vrnilo 93 (63) oseb, italijanskim 10 (11), avstrijskim 1 (4) in madžarskim 1 (6). Od tujih varnostnih organov smo sprejeli 4 (8) osebe, od tega od hrvaških 3 (2) in od avstrijskih 1 (6).

Čez mejne prehode je v letu 2017 potovalo 13.029.657 (13.001.792) potnikov oziroma 0,2 % več kot leta 2016. Promet na Letališču Edvarda Rusjana Maribor je obsegal 4.654 (3.235) potnikov in se je povečal za 43,9 %.

Zaradi neizpolnjevanja pogojev za vstop v državo so policisti na mejnih prehodih zavrnilo 619 (614) tujcev ali 0,8 % več kot v letu 2016. Med zavrnjenimi tujci je bilo največ državljanov Albanije 147 (172), Bosne in Hercegovine 131 (146), Srbije 105 (81), Makedonije 48 (58) in Afganistana 33 (35). Največ zavrnitev vstopa je bilo na PMP Gruškovje, kjer je razloge mogoče iskati v povečanju števila odkritih oseb, ki so bile skrite v tovornih vozilih in so se tako poskušale izmakniti mejni kontroli. V 28 primerih smo obravnavali 80 oseb, ki so se skrite v tovornih vozilih poskušale izmakniti mejni kontroli na mejnih prehodih. Osebe, skrite v tovornih vozilih, so na izstopu iz Hrvaške odkrivali tudi hrvaški varnostni organi. Na Mejnem prehodu [v nadaljnjem besedilu: MP] Macelj so v 21 primerih odkrili 35 oseb, v enem primeru na MP Dubrava Križovljanska [MP Zavrč] pa štiri osebe. Osebe, skrite v tovornih vozilih, so v štirih primerih [14 oseb] odkrili tudi avstrijski varnostni organi ter nato oseb vrnilo nazaj v Slovenijo [štiri osebe so v Avstriji zaprosile za mednarodno zaščito].

Na območju PU Maribor smo v letu 2017 obravnavali 83 (84) zlorab listin ali 1,2 % manj kot leto prej. Od tega je bilo največ ponarejenih in prenarejenih drugih listin 38 (17), voznških dovoljenj 19 (14), žigov mejne kontrole 19 (42), osebnih izkaznic 4 (5), bivalnih in delovnih dovoljenj 1 (2), prometnih dovoljenj 1 (1) in vizumov 1 (1).

Med izvornimi državami ponarejenih in prenarejenih dokumentov ter tujih potnih listin so bile na mejnih prehodih najpogosteje obravnavane listine Srbije 16 (12), sledijo listine Bosne in Hercegovine 13 (7), Hrvaške 13 (12), Bolgarije 10 (4) in Madžarske 10 (17). Zaradi zlorab listin so bili najpogosteje obravnavani državljani Bosne in Hercegovine 25 (16), Srbije 19 (15), Hrvaške 8 (2), Bolgarije 7 (3) in Makedonije 5 (3). Večino zlorab listin je obravnavala PMP Gruškovje, in sicer 64 (78), kar je 77,18 % vseh listin, odkritih na območju PU Maribor. Policisti PMP Zavrč so odkrili 14 (5) in policisti PMP Središče ob Dravi 5 (1) zlorab listin.

Na mejnih prehodih smo zasegli 251 (39) kosov orožja; največ je bilo hladnega orožja – 238 (37), preostalo pa plinsko – 7 (0) in lovsko orožje – 4 (0), 2 (0) pištoli in 139 (247) kosov streliva. Največ orožja – 221 (20) in 98 kosov streliva so zasegli policisti PMP Gruškovje. Policisti PMP Zavrč so zasegli 19 (10) kosov orožja in 41 (232) kosov streliva, policisti PMP Središče ob Dravi pa 9 (7) kosov orožja. Policisti Policijske postaje za izravnalne ukrepe [v nadaljnjem besedilu: PPIU] Maribor so zasegli 50 (32) kosov hladnega orožja in 2 (0) plinski pištoli.

Prepovedano drogo, obravnavano kot prekršek, so policisti na mejnih prehodih zasegli v 129 (37) primerih. Policisti PMP Gruškovje so drogo zasegli v 112 (31) primerih, policisti PMP Zavrč v 15 (4) in policisti PMP Središče ob Dravi v 2 (2) primerih. Na PMP Gruškovje so obravnavali še 13 (3) KD s tega področja in na PMP Središče ob Dravi 2 (0) KD. Policisti PPIU Maribor so prepovedano drogo, ki je bila obravnavana kot prekršek, zasegli v 88 (36) primerih, kot KD pa še v 8 (3) primerih.

Na mejnih prehodih smo zasegli 11 (12) vozil. Vsa vozila – 11 (9) – so bila odkrita na PMP Gruškovje. Med zaseženimi vozili je vedno manj tako imenovanih dobroverni kupcev, ki so ne vedoč kupili rabljeno vozilo, ki je bilo pred tem ukradeno in s predruženimi številkami prodano. Policisti PPIU Maribor so v notranjosti zasegli 5 (4) vozil.

V letu 2017 smo ugotovili 1.803 (1.005) kršitev Zakona o tujcih-2 [v nadaljnjem besedilu: ZTuj-2] ali 79,4 % več kot v letu 2016. Največji delež kršitev so obravnavali policisti PMP Gruškovje, in

sicer 780 (299), in PPIU Maribor – 660 (442). Vse preostale enote so prav tako obravnavale več kršitev, razen PP Maribor I, ki je obravnavala 32,0 % manj kršitev.

Obravnavali smo 144 (89) kršitev nedovoljenih vstopov na notranjih mejah ali 61,8 % več kot v letu 2016. Največ kršiteljev je bilo državljanov Bosne in Hercegovine – 38 (12), sledijo državljani Kosova – 12 (12), Sirije – 9 (3), Turčije – 9 (10) in Rusije – 8 (3).

Zaradi nedovoljenega prebivanja [3. točka 143. člena – čas prebivanja na schengenskem območju; druga alineja 2. točke 145. člena – nezakonito prebivanje v Sloveniji in 2. točka 144. člena – ne zapusti države] so policisti obravnavali 1.072 (519) kršitev tujcev ali 106,6 % več kot leto prej. V notranji strukturi večino kršitev [85,0 %] obsegajo kršitve, povezane s preseženim časom prebivanja na schengenskem območju – 911 (385). Najpogosteje so bili obravnavani državljani Albanije – 288 (127), sledijo državljani Bosne in Hercegovine – 248 (123), Makedonije – 202 (69), Srbije – 129 (69) in Moldavije – 75 (32).

Zaradi nezakonitega prebivanja tujcev v Sloveniji [druga alineja 2. točke 145. člena ZTuj-2] smo obravnavali 156 (130) kršitev. Največ kršitev so obravnavali policisti PMP Gruškovje – 91 (52) in PPIU Maribor – 39 (52), sledijo policisti PP Rače – 7 (4) in PP Maribor II – 4 (7).

Izdali smo 332 (199) odločb o prostovoljni vrnitvi. Odločbe so bile najpogosteje izdane državljanom Bosne in Hercegovine – 97 (58), Srbije – 67 (38), Kosova – 32 (32), Turčije – 26 (13) in Albanije – 15 (4). Vse odločbe o vrnitvi [4. točka 65. člena ZTuj-2] so v letu 2017 izdale policijske postaje, in sicer 32 (237), od tega največ državljanom Sirije 4 (121), Srbije 4 (3), Afganistana 3 (22), Bosne in Hercegovine 3 (7) in Kosova 3 (10).

PU Maribor je v letu 2017 v 12 (11) primerih odločala o dovolitvi zadrževanja po 73. členu ZTuj-2 [10. točka 25. člena Zakona o organiziranosti in delu v policiji, v nadaljnjem besedilu: ZODPol]. Od tega je bila 17 (7) tujcem prošnja zavrnjena oziroma je bila zavržena, v enem primeru je bila osebi podaljšana zaradi obiskovanja osnovne šole, preostalim družinskim članom pa zaradi ohranitve enotnosti družine. Na izdane odločbe je bilo vloženih sedem pritožb [za deset tujcev], od katerih je drugostopenjski organ potrdil vse odločitve PU Maribor.

Razlog povečanega števila ukrepov v letu 2017 so organizirane regulirane migracije v prvem trimesečju leta 2016, ko so tujci potovali do nastanitvenega centra Šentilj, zapustili območje Slovenije in niso bili obravnavani za nedovoljene prestopne državne meje. Prav tako je v prvem polletju leta 2016 potekala stavka. Zaradi navedenega primerjava leta 2017 in 2016 ni realna. Kljub temu podatki za leto 2017 nazorno prikazujejo, da so se ukrepi na navedenem področju dela povečali.

2.2 DRUGE DEJAVNOSTI

2.2.1 Policijsko delo v skupnosti

Izvedli smo 2.388 (1.942) preventivnih dejavnosti¹ ali 23,0 % več kot v letu 2016. Preventivne dejavnosti so bile izvedene z uporabo različnih metod dela, največ – 838 (712) – jih je bilo na področju varnosti cestnega prometa, 730 (620) na področju javnega reda in miru, 447 (329) na področju kriminalitete, 103 (69) pa na področju državne meje in tujcev. Največ pozornosti smo namenili cilju, da se preventivne dejavnosti usmerjajo v razreševanje težav, povezanih z varnostjo. Iskali smo inovativne in konkretne rešitve pri izvajanju in načrtovanju nalog vseh policistov, predvsem pa vodij policijskih okolišev. Doseganje tega cilja bo imelo prednost tudi v prihodnje.

V maju in juniju 2017 smo v sodelovanju s Svetom za preventivo in vzgojo v cestnem prometu Mestne občine Maribor, Varnostnim sosvetom Mestne občine Maribor, Upravo Republike

¹ Ena preventivna dejavnost lahko zajema več delovnih področij.

Slovenije za zaščito in reševanje, Carinskim uradom Maribor, Slovensko vojsko, prostovoljnimi in poklicnimi gasilci, Službo nujne medicinske pomoči, občinskimi sveti za preventivo in vzgojo v cestnem prometu ter osnovnimi šolami izvedli šest predtekmovanj in finale 12. Otroške varnostne olimpijade, ki se je organizirala na celotnem območju PU Maribor. Na šestih predtekmovanjih je znanje o varnosti in samozaščitnem ravnanju dokazovalo 1.100 četrtošolcev s 70 osnovnih šol in 17 podružnic na območju PU Maribor ter ene osnovne šole iz Hrvaške. 200 najuspešnejših četrtošolcev se je 1. junija 2017 pomerilo v finalu v mariborski športni dvorani Lukna. V sklopu Otroške varnostne olimpijade smo 23. maja 2017 izvedli tudi humanitarno akcijo Štengijada – šesto odprto prvenstvo PU Maribor v teku trojk na mariborsko Kalvarijo. Tekmovalo je 60 ekip, partnerjev Otroške varnostne olimpijade, sestavljenih iz predstavnikov obeh spolov. Zbrani prostovoljni prispevki sodelujočih ekip in partnerjev so bili predani Zvezi prijateljev mladine Maribor za letovanje otrok.

Tudi letos smo sodelovali pri preventivnih aktivnostih na območjih drugih PU, Pikinem festivalu v Velenju in mednarodnem sejmu SOBRA v Gornji Radgoni.

Z vsemi območnimi enotami na PU smo vodili in usklajevali večje število manjših in večjih preventivnih projektov. Tako smo med drugim izvedli tudi več preventivnih aktivnosti ob mednarodnih dnevih boja proti nasilju nad ženskami, predstavitev otrokom in njihovim staršem v vrtcih in šolah ter projekt *Varuhi mesta*, ki je namenjen vrtcem in otrokov v prvi triadi osnovne šole. Prav tako smo sodelovali pri državni vaji zaščite in reševanja v Murski Soboti.

Čez vse leto smo uspešno izvajali tudi stalne projekte *Policist Leon*, *Otrok*, *policist za en dan*, *Varno na poti v šolo*, *Ne pozabite na varnost*, *Žoga je za igro* in *Prijazen mejni policist*.

2.2.2 Operativno-komunikacijska dejavnost

Na interventno številko 113 smo prejeli 79.272 (76.903) klicev tistih, ki so želeli pomoč policije, kar je 3,1 % več kot leta 2016. Nujnih interventnih klicev je bilo 896 (833) ali 7,6 % več. Na kraj 31.948 (30.394) interventnih dogodkov je bilo napotenih 36.551 (34.586) policijskih patrulj ali v povprečju 1,1 (1,1) patrulje na posamezen dogodek, kar je enako kot leto prej. Iz navedenega izhaja, da se je na območju PU Maribor v letu 2017 število varnostnih dogodkov rahlo povečalo, izboljšala pa se je selektivnost klicev in povečala zahtevnost obravnave posameznih dogodkov. V dnevnik dogodkov OKC PU Maribor smo vnesli 97.666 (82.481) zapisov ali 18,4 % več kot v letu 2016. Povečanje števila zapisov v dnevniku dogodkov OKC PU Maribor je posledica zapisovanja odhodnih klicev, ki so opravljeni prek CTI-strežnika interventne številke policije 113.

Povprečen reakcijski čas PU Maribor, tj. čas od klica na interventno številko 113 do prihoda prvih policistov na kraj interventnega dogodka, je bil 23 minut in 34 sekund (23 minut in 17 sekund), kar je 17 sekund slabše kot v letu 2016. Za nujne interventne dogodke je bil reakcijski čas 12 minut in 8 sekund (12 minut in 22 sekund), kar je 14 sekund boljše kot v letu 2016. Obravnavi nujnih interventnih klicev smo dajali poseben poudarek in to je prav gotovo pripomoglo k temu, da smo izboljšali reakcijski čas in se temu primerno tudi učinkovito odzivali na nujne interventne dogodke.

V 525 (480) primerih je OKC po sprožitvi signalnovarnostnih naprav na kraj varovanih objektov poslal policijske patrulje. V 26 (17) primerih je OKC organiziral širšo blokado območja PU. Pri 8 (4) blokadah so bili domnevni storilci uspešno prijati.

OKC je v okviru svojih nalog 21.257-krat (18.504-krat) opravil obveščanje drugih služb v povezavi z interventnimi dogodki. Predstojnike je obvestil 270-krat (306-krat), dežurne policijskih postaj 2.089-krat (1.427-krat), preiskovalne sodnike 2.317-krat (2.069-krat), državne tožilce 2.415-krat (2.097-krat), regijske centre za obveščanje 1.608-krat (1.518-krat),

vzdrževalce cest 696-krat (687-krat), vlečne službe 587-krat (468-krat), druge organe in organizacije pa 11.275-krat (9.932-krat).

Obveščanje je v letu 2017 potekalo v skladu s Pravili o obveščanju in poročanju v policiji, ki določajo način ustnega in pisnega obveščanja na vseh ravneh. Pravila o obveščanju in poročanju v policiji na PU Maribor smo v preteklih letih prilagodili novemu načinu obveščanja z uporabo storitve SMS poštar. Zaznamim manjšim pomanjkljivostim pri pošiljanju informacij smo namenili več pozornosti, da bi jih odpravili in obenem povečali kakovost poslanih informacij. Še vedno so bili primeri nepravočasnega obveščanja interventnih patrolj s kraja dogodkov, na kar smo sproti opozarjali patrolje. Na navedeno težavo smo opozarjali tudi na delovnih posvetih in sestankih.

OKC je v letu 2017 18-krat (17-krat) odgovoril sodišču na podlagi poizvedb s področja kriminalitete, javnega reda in miru ter prometne varnosti. Prav tako je z istih področij trikrat (desetkrat) odgovoril zavarovalnicam, štirikrat (14-krat) posameznikom in trikrat (štirikrat) odvetnikom. Nadalje je 13-krat (12-krat) pripravil vse potrebno za izdelavo kopije videonadzora in 19-krat (14-krat) za izdelavo kopije govornih komunikacij za sodišča ter notranjeorganizacijske in organizacijske enote PU Maribor.

Po odredbi direktorja PU Maribor je OKC v letu 2017 enkrat (dvakrat) opravil vpogled v videonadzorni sistem PU Maribor in trikrat (trikrat) poslušanje govornih komunikacij prek sistema Rex. Opravili smo tudi eno poslušanje prek LDS TETRA in enkrat vpogledali v zgodovino podatkov gibanja patrolj po GPS-u policije. Prav tako je OKC pripravil 18 (21) nalogov za izdelavo identifikacijskih kartic za registracijo delovnega časa delavcev PU Maribor.

V letu 2017 je OKC s področja odnosov z javnostmi 47 (47) časopisnim, spletnim, radijskim in televizijskim medijskim hišam na 172 (161) notranjih in zunanjih e-poštnih naslovov ob sobotah, nedeljah, praznikih in dela prostih dnevih poslal pisna obvestila o pomembnih interventnih dogodkih na območju PU Maribor. V primerih poziva javnosti za pogrešane osebe ali očitve dogodkov je OKC obveščanje medijev opravil takoj ob samem dogodku. Prav tako smo 14 (18) radijskim in televizijskim postajam na 25 (22) e-poštnih naslovov vsak dan, od ponedeljka do petka, pošiljali zvočne posnetke o dogajanju v zadnjih 24 urah za območje celotne PU Maribor.

OKC PU Maribor je v letu 2017 ves čas posodabljal šifrirne datoteke SQL-baze dispečerskega sistema Tetra.

V okviru službe varovanja je OKC evidentiral 1.637 (1.643) obiskovalcev, 450 (474) tehničnih oseb in 926 (514) delavcev policije.

2.2.3 Forenzična in kriminalističnotehnična dejavnost

V letu 2017 smo opravili 2.577 (2.433) oziroma 5,9 % več ogledov krajev KD in dogodkov, pri čemer je Oddelek za kriminalistično tehniko povečal svoj delež ogledov za 6,0 %, in sicer na 423 (400). Od tega je bilo 51,3 % oziroma 217 (183) ogledov v sestavi komisije SKP, druge dejavnosti na terenu pa so bile samostojna pomoč Oddelka kriminalistične tehnike policijskim enotam. Ogledov krajev KD je bilo 2.076 (2.118), kar je 1,9 % manj kot leta 2016. Pogostost zavarovanja raznovrstnih sledi, ki bi lahko omogočile identifikacijo storilca, se je zmanjšala za 1,8 %. Tovrstne sledi so bile zavarovane v 998 (1.017) primerih.

Napisanih je bilo 259 (267) poročil o preiskavi sledi in odtisov obuval, 180 (187) daktiloskopskih poročil, 67 (45) poročil o pregledu orožja in 11 (12) poročil o pregledu označb na vozilih.

Obravnanih je bilo 77,8 % več zadev s področja prepovedanih drog, in sicer 999 (562), ter opravljenih vsaj dvakrat toliko preliminarnih testov neznanih snovi [za katere je obstajal sum, da so droge]. Največjo težo pri vrednotenju kriminalističnotehničnih opravil imajo identificirane sledi, ki jih je bilo na območju PU 138 (136), kar je 1,5 % več kot leta 2016. Največ identifikacij, tj. 108 (100), je bilo na podlagi bioloških sledi. K večjemu številu identificiranih sledi je delno prispevalo tudi večje število kriminalističnotehničnih obdelav osumljencev.

Oddelek kriminalistične tehnike PU Maribor izvaja daktiloskopsko obdelavo, tropozno fotografiranje ter jemanje brisov ustne sluznice vseh obravnavanih osumljencev na PU, razen s PMP. Kriminalističnotehnično obdelali oziroma daktiloskopirali smo 299 (205) oseb, torej 45,9 % več kot leta 2016.

Kriminalisti z Oddelka za računalniško kriminaliteto so na področju **računalniške forenzike** opravili 1.092 (1.010) postopkov zavarovanja in preiskav zaseženih elektronskih naprav, kar kaže na rahlo povečanje števila zaseženih elektronskih naprav, ki so jih policisti poslali v postopke zavarovanja in preiskave na Oddelku za računalniško preiskovanje PU Maribor s področja PU Maribor in PU Murska Sobota.

2.2.4 Analitska dejavnost

Na različnih področjih policijskega dela smo izdelovali mesečne analize, namenjene vodstvom policijskih enot pri načrtovanju operativnih nalog. Izdelali smo tudi vsebinski analizi policijskih pridržanj, analizo uporab prisilnih sredstev in napadov na policiste ter polletno in letno poročilo o problematiki orožja. V decembru smo pripravili poročilo o izvajanju dejavnosti iz programa *Žoga je za igro*. Izdelali smo analize problematike alkohola in hitrosti v cestnem prometu, analize učinkovitosti uporabe merilnikov hitrosti, mesečne analize stanja varnosti cestnega prometa in doseganja ciljev na področju cestnega prometa ter analizi prometne varnosti in policijskih ukrepov na kritičnih odsekih cest. V sklopu tujske problematike smo izdelali analizo nezakonitega prebivanja v Sloveniji. Vse enote mesečno izdelujejo analize tveganja na področju organizirane čezmejne kriminalitete in nedovoljenih migracij, PU pa omenjene analize izdeluje trimesečno. Prav enote PMP na pol leta izdelujejo ciljno analizo tveganja s področja zlorab listin in enkrat letno ciljno analizo tveganja v zvezi avtobusnih linij [Iskalec].

Sestavili smo 21 telefonskih analiz, 15 analiz prometa za kriminaliste in 28 poročil s statističnimi podatki. Izdelali smo 13 celovitih operativno-analitičnih informacij in za potrebe predkazenskega postopka zapisali 16 uradnih zaznamkov o ugotovljenih dejstvih in okoliščinah KD, izdelali dve analizi vlomov v objekte na območju PU Maribor, dve analizi kriminalne združbe in 13 analiz storilca. Pripravili smo operativno-analitično informacijo o vlomih v objekte za celotno območje PU Maribor s konkretnimi usmeritvami za delo.

Mesečno smo izdelovali pregled statističnih podatkov za ugotavljanje varnostnih razmer na vseh področjih dela za območje PU Maribor.

2.2.5 Nadzorna dejavnost

Nad delom policijskih postaj smo izvedli 29 (27) nadzorov, od tega 2 (2) splošna, 24 (22) strokovnih in 3 (0) ponovne. Izvedli smo tudi 2 (2) nadzora nad delom uslužbencev.

Strokovne nadzore smo opravili na različnih področjih, največ na področjih finančno-materialnega poslovanja in pooblastil [dva strokovna in en ponovni nadzor]. Pri ugotovljenih pomanjkljivostih in nepravilnostih smo vodstvom policijskih postaj odredili konkretne ukrepe za njihovo odpravo. Zaradi ugotovljenih pomanjkljivosti in nepravilnosti sta bila na področjih finančno-materialnega poslovanja in kadrovskega zadev odrejena ponovna nadzora [na področju finančno-materialnega poslovanja se je izvedel v letu 2017, na področju kadrovskega zadev pa bo

izveden v letu 2018]. Ponovni nadzor na področju pooblastil je bil izveden zaradi napak, ugotovljenih v letu 2016.

Opravljen sta bila 2 (2) nadzora nad delom delavcev. V prvem smo nadzirali delo policistov na 7, v drugem delo policistov na 16 (8) policijskih postajah.

2.2.6 Spremljanje izvajanja policijskih pooblastil in ogrožanja policistov

Prisilna sredstva smo uporabili zoper 427 (353) oseb, kar je 21,0 % več kot leta 2016. Uporabljenih je bilo 990 (829) prisilnih sredstev ali 17,2 % več kot prej. Zoper posameznike smo, v skladu z načeli postopnosti in sorazmernosti, največkrat uporabili telesno silo ter sredstva za vklepanje in vezanje. Predstojniki so v 987 (829) primerih uporabo prisilnih sredstev ocenili kot zakonito in strokovno ter v treh primerih kot nestrokovno in zakonito. Zaradi uporabe prisilnih sredstev smo prejeli 4 (4) pritožbe, od katerih je bila ena rešena v pomiritvenem postopku in uspešno zaključena (5. točka 150. člena ZNPPol), ena obravnavana na senatu, dve pa sta bili zaključeni brez obravnave. Vse pritožbe so bile neutemeljene. Povečanje števila uporabe prisilnih sredstev je posledica večjega števila javnih športnih prireditev z najvišjo stopnjo tveganja za javni red. Na njih je prišlo do lažjih in hujših kršitev javnega reda, za vzpostavitev tega pa so policisti uporabili tudi prisilna sredstva.

V zvezi z uporabo prisilnih sredstev je direktor PU v enem primeru imenoval komisijo za preveritev okoliščin uporabe prisilnih sredstev in drugih policijskih pooblastil, ki so jih uporabili policisti PP Maribor I in II, in sicer v primeru prijetja osebe, ki se je zabarikadirala in je grozila s samomorom. V dveh primerih smo izdelali analizo uporab prisilnih sredstev – v enem primeru policistov PP Ptuj in PP Podlehnik ob prijemu osumljenca storitve ropa, v drugem primeru pa, ko so bili policisti PP Ruše, PPP Maribor in PP Rače zaradi nestrokovne uporabe sredstev za prisilno ustavljanje prevoznih sredstev trikrat neučinkoviti.

Na podlagi drugega odstavka 157. člena ZKP smo pridržali 337 (316) oseb. Na podlagi prvega odstavka 157. člena ZKP smo pridržali 2 (1) osebi.

Obravnavali smo 17 (15) napadov na policiste, kar je nekoliko več kot leta 2016. Napadenih je bilo 24 (19) policistov.

Delovna skupina za obravnavanje groženj delavcem PU Maribor je v letu 2016 obravnavala 6 (3) primerov ogrožanj delavcev policije, pri čemer je bilo vseh 6 (3) ocenjenih z nizko stopnjo ogroženosti.

2.2.7 Reševanje pritožb

Zoper postopke policistov smo prejeli 61 (58) pritožb ali 5,2 % več kot v letu 2016. Končanih je bilo 62 (48) postopkov ali 29,2 % več kot v letu 2016, od tega 19 (9) pritožbenih postopkov iz leta 2016. Razlog za povečano število končanih postopkov je ravno v navedenem številu postopkov iz leta 2016 [tj. 19], ki so bili rešeni v letu 2017.

Pri vodji organizacijske enote je bilo obravnavanih 24 (18) pritožb. Od tega je bilo po petem odstavku 150. člena ZNPPol uspešno končanih 12 (6) primerov, v 6 (7) primerih neuspešno rešenih pomiritev pa so bile na podlagi tretjega odstavka 148. člena ZNPPol pritožbe obravnavane na sejah senata. V 4 (0) primerih je bilo pri vodji organizacijske enote ugotovljeno, da je bilo ravnanje policistov neskladno s predpisi.

V 7 (5) primerih je SPP DPDVN MNZ na podlagi četrtega odstavka 148. člena ZNPPol pritožbe obravnaval neposredno pred senatom. Skupaj je bilo pred senatom obravnavanih 13 (12)

pritožb, od tega sta bili 2 (3) utemeljeni. Pritožbeni postopek brez obravnave je bil končan v 31 (25) primerih.

Po posameznih delovnih področjih je bilo največ pritožb, ki so se nanašale na postopke na področju kriminalitete, sledita cestni promet ter javni red in mir. 3 (1) pritožbe na področju državne meje in tujcev so bile obravnavane na seji senata. Največ pritožbenih razlogov v sprejetih pritožbah se je nanašalo na področje komunikacije, sledita uporaba pooblastil in neukrepanje. Glede uporabe prisilnih sredstev kot pritožbeni razlog sta bili obravnavani 2 (5) pritožbi.

2.2.8 Notranje preiskave

Posebnemu oddelku Specializiranega državnega tožilstva smo v nadaljnjo obravnavo odstopili 52 (38) prijav KD za 57 (65) KD, katerih storitve je bilo osumljenih 61 (58) uradnih oseb v policiji. Pri 18 (14) KD smo razloge za sum potrdili in KD evidentirali v evidenco. V 39 (51) primerih KD smo Posebnemu oddelku odstopili zadeve brez evidentiranja, saj razlogov za sum storitve KD nismo potrdili.

2.2.9 Informacijska in telekomunikacijska dejavnost

Redno smo izvajali strojna in programska vzdrževalna dela na informacijski in telekomunikacijski opremi. Na policijskih postajah smo zamenjali računalniške delovne postaje in strežnike. Uporabljati se je začel drugi sklop večfunkcijskih naprav.

Izvajali smo nadzor nad uporabniki informacijskih sistemov, urejali dostope do aplikativnih rešitev, zbirk in podatkovnih baz v informacijsko-telekomunikacijskem sistemu policije ter zagotavljali strokovno podporo in pomoč uporabnikom. Vzdrževali smo elektronske naprave, ki so namenjene operativnemu delu, in skrbeli za nemoteno delovanje radijskega sistema in radijskih zvez.

Na objektih Policije smo skrbeli za vzdrževanje in nadgradnjo videonadzornega, protivlomnega in požarnega sistema. Redno smo vzdrževali tudi naprave za neprekinjeno napajanje in stacionarne agregate.

Na večjih športnih prireditvah smo sodelovali pri varovanju z upravljanjem videonadzornega sistema. V času izrazito povečanih migracijskih tokov na začetku leta smo aktivno sodelovali pri zagotavljanju informacijsko-telekomunikacijske in druge logistične podpore.

2.2.10 Kadrovske in organizacijske zadeve

Na PU Maribor je bilo 31. decembra 2017 zasedenih 931 od 1.258 (1.256) sistemiziranih delovnih mest policistov ali 74,0 % in 150 (149) od 182 (182) sistemiziranih delovnih mest drugih delavcev policije ali 82,4 %. Za sklenitev delovnega razmerja smo na Ministrstvo za notranje zadeve, in sicer v Sekretariat, Urad za organizacijo in kadrovske zadeve [v nadaljnjem besedilu: UOK], poslali 11 (14) predlogov. 27 (29) delavcem je delovno razmerje prenehalo, od tega 18 (15) zaradi upokojitve.

Za zagotovitev nemotenega dela in ustrezne organizacije smo spremljali kadrovske stanje in z odločbami na podlagi 67. člena ZODPol napotili policiste v tiste enote, v katerih je bila potrebna okrepitev zaradi povečane problematike. 2 (6) policista sta bila napotena v Center za varovanje in zaščito. Z drugih PU so bili z odločbo na podlagi 67. člena ZODPol na PU Maribor napoteni 4 (5) policisti, s PU Maribor na druge PU pa 2 (15) policista.

V letu 2017 je študij ob delu za pridobitev višješolske izobrazbe Policist nadaljevalo 14 policistov. O teh jih je devet v letu 2017 tudi uspešno končalo študij.

Izplačanih je bilo 67.287 (37.498) nadur.

V invalidskem postopku pri Zavodu za pokojninsko in invalidsko zavarovanje [v nadaljnjem besedilu: ZPIZ] je bilo obravnavanih 9 (11) delavcev. V drugo oziroma tretjo kategorijo invalidnosti so bili razvrščeni 4 (4) delavci.

V letu 2017 je bilo izvedeno cepljenje javnih uslužbencev PU Maribor proti klopnemu meningoencefalitisu ter hepatitisu A in B.

Nadaljevali smo tudi obdobje preventivne zdravstvene preglede javnih uslužbencev PU Maribor. Pregledov se je udeležilo 465 (441) oseb. Vsi pregledi so bili opravljeni v Zdravstvenem domu dr. Adolfa Drolca v Mariboru. Zaradi pogostih bolniških odsotnosti, zdravstvenih omejitev za opravljanje dela ter psihičnih in vedenjskih težav smo v Ambulanto medicine dela Ministrstva za notranje zadeve v Ljubljani na drugi usmerjeni preventivni zdravstveni pregled napotili 11 (3) javnih uslužbencev.

Na PU Maribor imamo zaposlenih 466 (453) javnih uslužbencev, ki sicer izpolnjujejo posebne pogoje za delo, ki ga opravljajo, vendar z omejitvami. Najpogostejše omejitve se nanašajo na predpisano korekcijo vida – 412 (433) javnih uslužbencev – in zaščito sluha v hrupu – 9 (12) javnih uslužbencev. 14 (9) delavcev je opravilo ponovne kontrolne zdravstvene preglede v Ambulanti medicine dela Ministrstva za notranje zadeve v Ljubljani. Predlagani ukrepi na področju varnosti in zdravja pri delu so podani za 39 (49) javnih uslužbencev, in sicer v 4 (6) primerih izogibanje težjemu fizičnemu naporu oziroma vadbi praktičnega postopka s samoobrambo, v 1 (2) primeru popolna abstinenca alkohola, v 2 (3) primerih napotitev na delavnico za obvladovanje stresa in v 2 (3) primerih prepoved vožnje službenih vozil.

Solidarnostno pomoč so prejeli 3 (4) delavci PU Maribor.

Zaradi kršitve delovne discipline ali delovnih obveznosti je bilo uvedenih 7 (5) disciplinskih postopkov. Generalni direktor policije je na podlagi naših predlogov 8 (4) delavcem izdal pisno opozorilo pred redno odpovedjo pogodbe o zaposlitvi. Zoper nobenega (7) delavca nismo vložili predloga za izredno odpoved pogodbe o zaposlitvi.

Zaradi poškodb ali nastale škode na premoženju je vložilo odškodninske zahtevke 19 (19) delavcev PU Maribor in 6 (12) drugih oseb.

5 (2) delavcev je delodajalca obvestilo, da nameravajo opravljati dopolnilno delo. 2 (1) je bila prošnja zavrnjena, saj je bilo opravljanje dela v nasprotju s predpisi.

Prejeli smo 3 (5) vloge za zagotovitev pravne pomoči. V vseh (3) primerih je bila pravna pomoč odobrena.

2.2.11 Izobraževanje, izpopolnjevanje in usposabljanje

Na podlagi kataloga usposabljanj za leto 2017 so se delavci PU udeležili 138 (129) usposabljanj. 4 (6) delavci so bili napoteni na usposabljanje v tujino [Srednjeevropska policijska akademija – SEPA, CEPOL], 17 (16) pa se jih je udeležilo 11 (15) seminarjev v izvedbi zunanjih izobraževalnih ustanov. Izvedli smo 11 (17) lastnih oblik usposabljanja.

V navedenih številkah niso zajeti podatki o dveh izvedenih usposabljanjih na daljavo prek sistema EIDA, ki sta med letom potekala v različnih časovnih obdobjih, in sicer: *Usposabljanje s področja informacijske varnostne politike policije* ter *Dodatno usposabljanje za obravnavo in varovanje tajnih podatkov*.

V okviru izvajanja usposabljanja po programu *Vodenje v policiji* sta bila na modul I–V napotena dva delavca PU Maribor. En delavec se je udeležil začetnega tečaja angleškega jezika, ki ga je organizirala Slovenska vojska, sedem policistov se je udeležilo nadaljevalnega tečaja splošne in strokovne rabe tujih jezikov v policiji, in sicer tečaja angleškega jezika. Po programu *Usposabljanje policistov za izvajanje kriminalističnotehničnih opravil na PU* so se policisti po tri mesece usposabljali v SKP, na Oddelku kriminalistične tehnike.

Nadalje so bila za različne ciljne skupine v posameznih mesecih izvedena različna usposabljanja:

- V januarju 2017 smo na PU Maribor organizirali in izvedli *Usposabljanje PPE, 1.–4. oddelek*, ki se ga je udeležilo 144 delavcev PU.
- V marcu je bilo za 950 delavcev notranjeorganizacijskih in organizacijskih enot organizirano *Dodatno usposabljanje za obravnavo in varovanje tajnih podatkov*.
- V aprilu je bilo za 650 delavcev organizirano *Usposabljanje iz varstva pred požarom za javne uslužbence*.
- V obdobju maj–julij je bilo za 1.032 delavcev PU organizirano usposabljanje *Informacijska varnostna politika*.
- V maju je bilo za 80 delavcev PU organizirano usposabljanje *Vodenje in odločanje v prekrškovnem postopku*.
- V maju je bilo za 34 delavcev PU organizirano usposabljanje *Priprava na upokojitev*.
- V juniju, septembru in oktobru 2017 smo organizirali in izvedli različna usposabljanja za policiste PPE PU Maribor.
- V novembru smo izvedli usposabljanje za 85 pomožnih policistov.
- V novembru so se trije delavci PU Maribor udeležili usposabljanja *Upravljanje s konfliktmi*.

Znotraj *Programa individualnih oblik izpopolnjevanja in usposabljanja za leto 2017*, pri katerem so izvajalci zunanje izobraževalne institucije, smo načrtovali udeležbo delavcev na dveh usposabljanjih. V skladu z načrtom individualnih oblik usposabljanj in dodatnih potreb po udeležbi na tečajih, ki so jih organizirale zunanje institucije, smo na tri usposabljanja napotili šest javnih uslužbencev. Za udeležbo na teh usposabljanjih smo v celoti porabili dodeljena finančna sredstva za individualne oblike usposabljanj po projektu 5004.

Z mesečnim načrtovanjem usposabljanj smo spremljali tudi njihovo izvedbo. Za posamezno usposabljanje je bila izdana odločba GPU ali sklep direktorja PU. Na podlagi tega so vodje usposabljanja pripravili poročila s podatki o udeležbi.

Polijske postaje so pripravile in izvedle lastne programe izpopolnjevanja in usposabljanja. Pomočniki komandirjev so po programu praktičnega postopka in samoobrambe teoretično usposabljali policiste za izvajanje policijskih pooblastil.

OKC PU Maribor je v letu 2017 v sodelovanju z Uradom za informatiko in telekomunikacije [v nadaljnjem besedilu: UIT] GPU usposabljal policiste za uporabo GPS-aplikacije policije na PU Celje in Maribor. Prav tako je sodeloval z UIT GPU, OKC UPS GPU in OKC Ljubljana pri pripravi novega *Pogovornika* in navodil za delo policije prek prizemeljskih digitalnih radijskih zvez Tetra.

Polijske postaje so pripravile in izvedle lastne programe izpopolnjevanja in usposabljanja. Pomočniki komandirjev so po programu praktičnega postopka in samoobrambe teoretično usposabljali policiste za izvajanje policijskih pooblastil.

Vadba praktičnega postopka s samoobrambo je potekala v prostorih, ki so v lasti policije, in na prostem. Med usposabljanjem iz praktičnega postopka in samoobrambe sta se poškodovala 2 (0) policista. V skladu s programom izpopolnjevanja in usposabljanja za izvajanje pooblastil s praktičnim postopkom in samoobrambo je usposabljanje uspešno opravilo 865 (885) policistov, kar znaša 91,1 % odstotka glede na skupno število 950 policistov programa ciljne skupine A in

B. Neocenjenih je bilo 85 policistov [9,0 %], in sicer zaradi porodniškega dopusta, bolniškega dopusta ter službenih odsotnosti. Vsi policisti iz skupine A, B in C so uspešno opravili usposabljanje.

2.2.12 Finančno-materialne zadeve

Za kritje materialnih stroškov je bilo v letu 2017 porabljenih 2.914.848 (2.105.109) evrov sredstev [proračunski postavki 5572 – redni materialni stroški in 5861 – zunanja meja EU]. Porabljenih je bilo 1,3 % več sredstev, kot jih je bilo dodeljenih z internim finančnim načrtom na omenjenih proračunskih postavkah, od tega je bilo za pisarniški in splošni material porabljenih 164.811 (178.020) evrov, za posebni material in storitve 6.857 (14.415) evrov, za energijo, komunalne storitve in telefon 604.538 (556.305) evrov, za prevozne stroške in storitve 808.118 (726.363) evrov, za službena potovanja 5.571 (1.602) evrov, za tekoče vzdrževanje 252.509 (172.544) evrov, za najemnine in zakupnine 1.063.851 (450.722) evrov ter za druge operativne odhodke 8.593 (5.138) evrov. Z dejavnostjo kuhinje smo dosegli realizacijo v višini 56.887 (47.551) evrov. Povečanje stroškov pri kontu najemnine in zakupnine je nastalo zaradi plačila najemnine Mestni občini Maribor v višini 653.114,60 evrov za objekt PU Maribor na Maistrovi ulici 2 v Mariboru za obdobje preteklih let, ko še ni bila sklenjena najemna pogodba.

Povprečna starost prevoznih sredstev je bila 6,53 (7,48) leta; vozila imajo v povprečju prevoženih 98.682 (127.453) kilometrov.

V letu 2017 so nam bile dodeljene pravice do porabe tudi na proračunski postavki 1228 – investicije in investicijsko vzdrževanje, in to v višini 80.000 evrov. Realizacija plačil v proračunskem letu 2017 je bila 96,06-odstotna. Za vse dodeljene pravice porabe so bile sklenjene pogodbe. Pri izvajanju investicijskega vzdrževanja smo za strokovno pomoč pri izvedbi postopkov iskali pomoč pri strokovnih službah MNZ oziroma najemali zunanje izvajalce. Izvedli smo bistveno večji obseg del kot v preteklih letih, ko so vse investicijsko vzdrževanje izvajale le strokovne službe Ministrstva za notranje zadeve. Prav tako smo v primerjavi s preteklimi leti izvedli tudi veliko več tekočega vzdrževanja lastnih objektov.

Dodatna finančna sredstva za redne materialne stroške so nam bila dodeljena v oktobru in decembru 2017 [plačilo uporabnine za stavbo na Ulici heroja Tomšiča 6].

V letu 2017 so bila za najem dodeljena 4 (8) službena stanovanja. V celoti so bila obnovljena 4 (8), delno pa 10 (7) stanovanj. Prav tako je bilo v letu 2017 izpraznjenih 5 (9) stanovanj, tako da je trenutno praznih 15 (12) stanovanj. Kadrovskega stanovanja v letu 2017 nismo dodelili, eno stanovanje pa je bilo prodano.

2.2.13 Mednarodno sodelovanje

Sodelovanje s tujimi varnostnimi organi, predvsem hrvaškimi in avstrijskimi, ki mejijo na območje policijske uprave, je potekalo zelo dobro. Povečuje se intenziteta sodelovanja z avstrijskimi varnostnimi organi, s katerimi obravnavamo organizirane kriminalne združbe s sočasnim izvajanjem prikritih preiskovalnih ukrepov v obeh državah. Prav tako zelo dobro sodelujemo s hrvaškimi varnostnimi organi, in sicer predvsem na področju ilegalnih migracij in preostalih oblik organizirane kriminalitete.

S predstavniki hrvaških varnostnih organov smo opravljali trimesečne delovne razgovore zaradi izmenjave informacij o čezmejni kriminaliteti in nedovoljenih migracijah. Udeležili smo se več delovnih razgovorov v povezavi z izvajanjem določb Sporazuma o čezmejnem policijskem sodelovanju ter Sporazuma o obmejnem prometu in sodelovanju. Med pripravami na turistično sezono 2017 smo izvedli več delovnih razgovorov v zvezi z zagotavljanjem večje pretočnosti prometa na mejnih prehodih in zagotavljanja učinkovitega varovanja skupne državne meje.

S predstavniki avstrijskih varnostnih organov smo izvedli več delovnih razgovorov o izvajanju določil Pogodbe med Slovenijo in Avstrijo o policijskem sodelovanju, s poudarkom na skupnem delu pri izvajanju izravnalnih ukrepov. V letu 2017 smo skupaj s poveljstvom Policije za avstrijsko Štajersko in Koroško ter v sodelovanju s PU Kranj, Celje in Murska Sobota izvedli dve skupni ciljno usmerjeni akciji s poudarkom na preprečevanju čezmejne kriminalitete in preprečevanju ilegalnih migracij. Prav tako smo izdelali skupno varnostno analizo za leto 2016.

V preteklem letu se je več delavcev PU Maribor udeležilo skupnih operacij na zunanjih schengenskih mejah v okviru agencije Frontex in sodelovalo v operacijah za obvladovanje migrantskih tokov v Makedoniji in Srbiji.

2.2.14 Odnosi z javnostjo

Predstavnike medijev smo sprotno, pisno in ustno po telefonu, seznanjali z dogodki, zanimivimi za javnost, izjave o njih pa smo novinarjem dajali tudi na krajih odmevnejših varnostnih dogodkov. O obravnavanih dogodkih smo jih redno seznanjali s pisnimi obvestili za javnost, ob delavnikih pa tudi z radijskimi obvestili.

Večji medijski odmev sta imeli preventivna prireditve 12. Otroška varnostna olimpijada, katere sklepni del je bil v športni dvorani Lukna v Mariboru, in 6. Štengijada. Še posebno veliko zanimanja medijev in potrebo po kriznem komuniciranju je zahtevala najdba letalske bombe v Vurberku sredi leta 2017.

Ponovno smo prejeli veliko zaprosil za gibanje na območjih mejnih prehodov, kjer je gibanje omejeno. Mediji so se zanimali predvsem za gnečo, povezano s turistično sezono, na začetku aprila pa, po spremembi Zakonika o schengenskih mejah, tudi zaradi uvedbe sistematičnega preverjanja vseh oseb na mejnih prehodih, tudi državljanov Evropske unije.

Javnost smo o dogodkih z delovnega področja policijske uprave obvestili v 1.337 (1.346) primerih. Svoje delo smo predstavili na 35 (37) tiskovnih konferencah oziroma v izjavah za medije. Odgovorili smo na 2.761 (2.746) novinarskih vprašanj in 197 (187) vprašanj državljanov. Na spletnih straneh Policije smo objavili več prispevkov o delu in dogodkih na PU Maribor. Na intranetu PU Maribor smo objavili 188 (233) objav, od tega 87 (86) pohval oziroma zahval.

2.2.15 Dejavnost specializiranih policijskih enot

Število aktiviranj pripadnikov PPE PU Maribor v sestavi I in II se je v primerjavi z letom 2017 povečalo za 33,0 % [brez Gorske enote]. Povečanje števila aktiviranj je bilo večinoma posledica večjega števila varovanj zahtevnejših športnih prireditev, predvsem zaradi igranja NK Maribor v Ligi prvakov.

Zoper postopke pripadnikov PPE v letu 2017 nismo prejeli nobene pritožbe (v letu 2016 eno).

Pri opravljanju nalog je bil 1 (2) policist lahko telesno poškodovan, in sicer v primeru napada na policista pri intervereniranju na nogometni tekmi med NK Maribor in NK Spartak Moskva.

V primerih aktiviranj zaradi nudenja pomoči drugim policijskim enotam so policisti PPE PU Maribor največ delovnih ur opravili v zvezi z izvajanjem nalog med spremljanjem organizirane navijaške skupine na ogled nogometnih tekem.

Izvedli smo tudi 15 (13) aktiviranj pripadnikov PPE v sestavi III – Gorska enota. Pripadniki te enote so bili v devetih primerih aktivirani zaradi izvedbe poostrenih nadzorov, v štirih primerih zaradi preventivnega dela v gorah ter v dveh drugih primerih [v enem primeru je šlo za

dežurstvo za helikoptersko reševanje, v drugem pa za potrebe preventivnih aktivnosti na območju PU Kranj].

Danijel Lorbek
direktor
višji policijski svetnik

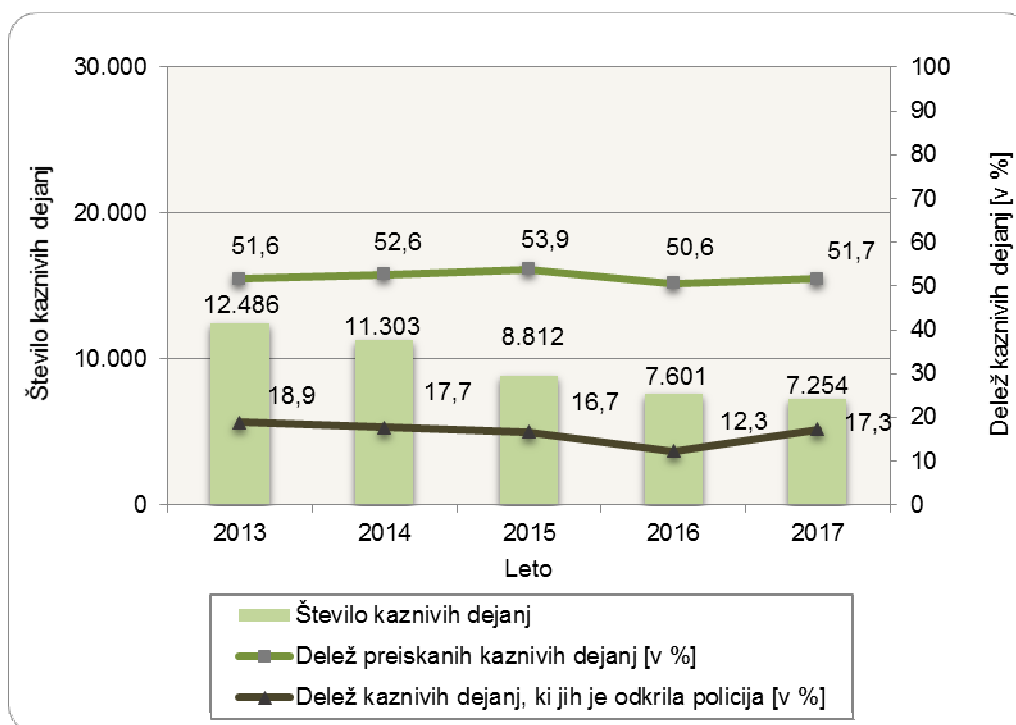
PRILOGA: STATISTIČNI PODATKI

ODKRIVANJE IN PREISKOVANJE KRIMINALITETE

Kazniva dejanja, za katera je policija vložila kazensko ovadbo ali poročilo v dopolnitev kazenske ovadbe

	2013	2014	2015	2016	2017
Število kaznivih dejanj	12.486	11.303	8.812	7.601	7.254
Število preiskanih kaznivih dejanj	6.444	5.945	4.754	3.849	3.748
Delež preiskanih kaznivih dejanj [v %]	51,6	52,6	53,9	50,6	51,7
Število kaznivih dejanj, ki jih je odkrila policija	2.366	2.004	1.475	938	1.252
Delež kaznivih dejanj, ki jih je odkrila policija [v %]	18,9	17,7	16,7	12,3	17,3

Število kaznivih dejanj ter deleži preiskanih kaznivih dejanj in kaznivih dejanj, ki jih je odkrila policija



Kazniva dejanja iz prejšnjih let*

Vrsta kriminalitete	Število kaznivih dejanj	Število preiskanih kaznivih dejanj	Škoda [v 1.000 EUR]
Celotna	942	726	240,2
splošna	686	497	207,3
gospodarska	256	229	32,9
Organizirana	15	15	–

* Kazniva dejanja, statistično prikazana v prejšnjih obdobjih, katerih preiskovanje se je nadaljevalo v letu 2017

Kazniva dejanja

Enota	Število kaznivih dejanj		Porast/upad [v %]	Število preiskanih kaznivih dejanj		Delež preiskanih kaznivih dejanj [v %]		Število kaznivih dejanj, ki jih je odkrila policija		Delež kaznivih dejanj, ki jih je odkrila policija [v %]	
	2016	2017		2016	2017	2016	2017	2016	2017	2016	2017
PMP Gruškovje	62	93	50,0	62	89	100,0	95,7	62	93	100,0	100,0
PMP Središče ob Dravi	1	7	...	1	7	100,0	100,0	1	7	100,0	100,0
PMP Zavrč	7	10	...	7	10	100,0	100,0	7	10	100,0	100,0
PP Gorišnica	41	71	73,2	29	48	70,7	67,6	12	18	29,3	25,4
PP Lenart	271	318	17,3	133	160	49,1	50,3	32	27	11,8	8,5
PP Maribor I	1.621	1.493	-7,9	757	697	46,7	46,7	292	423	18,0	28,3
PP Maribor II	2.399	2.249	-6,3	917	856	38,2	38,1	85	109	3,5	4,8
PP Ormož	187	146	-21,9	136	106	72,7	72,6	24	33	12,8	22,6
PP Podlehnik	239	174	-27,6	159	95	66,5	54,6	71	23	29,7	13,2
PP Ptuj	888	872	-1,8	542	507	61,0	58,1	70	78	7,9	8,9
PP Rače	429	306	-28,7	224	172	52,2	56,2	38	53	8,9	17,3
PP Ruše	176	180	2,3	101	102	57,4	56,7	11	24	6,3	13,3
PP Sl. Bistrica	570	535	-6,1	281	289	49,3	54,0	42	44	7,4	8,2
PP Šentilj	301	232	-22,9	136	118	45,2	50,9	15	30	5,0	12,9
PPIU Maribor	24	36	...	21	34	87,5	94,4	24	36	100,0	100,0
PPP Maribor	1	0	...	1	0	100,0	...	1	0	100,0	...
SKP	376	522	38,8	337	454	89,6	87,0	148	242	39,4	46,4
SD	8	10	...	5	4	62,5	40,0	3	2	37,5	20,0
Skupaj	7.601	7.254	-4,6	3.849	3.748	50,6	51,7	938	1.252	12,3	17,3

Posledice kaznivih dejanj

Posledice	2013	2014	2015	2016	2017
Število mrtvih	9	7	10	4	3
Število hudo poškodovanih	40	33	33	22	17
Število lahko poškodovanih	496	396	339	339	176
Škoda [v 1.000 EUR]	77.613	114.889	45.440	62.514	60.056
gospodarska kriminaliteta [v 1.000 EUR]	57.434	97.941	35.975	54.087	44.420
delež škode gospodarske kriminalitete [v %]	74,0	85,2	79,2	86,5	74,0

Kazniva dejanja brez pravne podlage za pregon

Vrsta kriminalitete	2013	2014	2015	2016	2017	Porast/upad 2016/2017 [v %]
Celotna	1.102	1.337	1.183	1.249	1.111	-11,0
splošna	851	1.041	924	965	860	-10,8
gospodarska	251	296	259	284	251	-11,6
Organizirana	0	0	3	0	2	...
Mladoletniška	15	16	11	13	9	...

Zaključni dokumenti obravnavanih kaznivih dejanj

Vrsta zaključnega dokumenta	2016	2017	Porast/upad [v %]
Število kazenskih ovadb	3.526	3.293	-6,6
Število poročil o dopolnitvi kazenske ovadbe [148/9 ZKP]	1.841	1.743	-5,3
Število poročil o dejanjih brez pravne podlage za pregon [148/10 ZKP]	1.294	1.156	-10,7
Število kazenskih ovadb – skrajšani postopek*	3.028	4.058	34,0

* Gre za kazenske ovadbe zoper neznane storilce bagatelnih kaznivih dejanj, in sicer:

- tatvin po drugem odstavku 204. člena KZ-1, če višina vrednosti ukradene stvari ne presega 200 evrov,
- zatajitev po drugem in petem odstavku 208. člena KZ-1, če vrednost zatajene stvari ne presega 200 evrov,
- goljufij po petem odstavku 211. člena KZ-1, če povzročena premoženjska škoda ne presega 200 evrov,
- poškodovanja tuje stvari po prvem odstavku 220. člena KZ-1, če povzročena škoda ne presega 500 evrov, ter
- kaznivih dejanj, za katera je kot glavna kazen predpisana denarna kazen ali kazen zapora do treh let.

Kazniva dejanja, ki se preganjajo na predlog, vendar so oškodovanci od njega odstopili

Vrsta kaznivega dejanja	2016	2017	Porast/upad [v %]
Tatvina	997	885	-11,2
Poškodovanje tuje stvari	903	840	-7,0
Goljufija	89	98	10,1
Zatajitev	60	76	26,7
Lahka telesna poškodba	64	46	-28,1
Grožnja	6	8	...
Neupravičeno slikovno snemanje	2	3	...
Kršitev nedotakljivosti stanovanja	8	2	...
Ogrožanje z nevarnim orodjem pri pretepu ali prepiru	-	2	...
Prikrivanje	-	1	...
Razžalitev	-	1	...
Samovoljnost	-	1	...
Zloraba osebnih podatkov	6	1	...
Oškodovanje tujih pravic	1	-	...
Skupaj	2.136	1.964	-8,1

Struktura ovadenih oseb

Struktura	2016		2017		Porast/upad [v %]
	število oseb	delež [v %]	število oseb	delež [v %]	
Spol	2.512	100,0	2.371	100,0	-5,6
moški	1.984	79,0	1.863	78,6	-6,1
ženski	528	21,0	508	21,4	-3,8
Starost	2.512	100,0	2.371	100,0	-5,6
od 14 do 17 let	108	4,3	105	4,4	-2,8
od 18 do 20 let	123	4,9	120	5,1	-2,4
od 21 do 30 let	488	19,4	458	19,3	-6,1
od 31 do 40 let	668	26,6	652	27,5	-2,4
od 41 do 50 let	523	20,8	494	20,8	-5,5
od 51 let naprej	602	24,0	542	22,9	-10,0
neznano	0	...	0
Državljanstvo	2.512	100,0	2.371	100,0	-5,6
Slovenija	2.215	88,2	1.994	84,1	-10,0
države EU	130	5,2	147	6,2	13,1
druge države	167	6,6	230	9,7	37,7
Celotna kriminaliteta	2.512	100,0	2.371	100,0	-5,6
splošna	2.041	81,3	1.951	82,3	-4,4
gospodarska	471	18,8	420	17,7	-10,8
Organizirana	32	1,3	8	0,3	...
Mladoletniška	141	5,6	116	4,9	-17,7
Pravne osebe	172	100,0	149	100,0	-13,4

Struktura oškodovanih oseb

Struktura	2016		2017		Porast/upad [v %]
	število oseb	delež [v %]	število oseb	delež [v %]	
Spol	4.473	100,0	4.311	100,0	-3,6
moški	2.756	61,6	2.501	58,0	-9,3
ženski	1.717	38,4	1.810	42,0	5,4
Starost	4.473	100,0	4.311	100,0	-3,6
od 0 do 17 let	307	6,9	285	6,6	-7,2
od 18 do 20 let	204	4,6	176	4,1	-13,7
od 21 do 30 let	647	14,5	646	15,0	-0,2
od 31 do 40 let	942	21,1	908	21,1	-3,6
od 41 do 50 let	970	21,7	831	19,3	-14,3
od 51 let naprej	1.403	31,4	1.465	34,0	4,4
Državljanstvo	4.473	100,0	4.311	100,0	-3,6
Slovenija	4.223	94,4	4.003	92,9	-5,2
države EU	98	2,2	112	2,6	14,3
druge države	152	3,4	196	4,5	28,9
Celotna kriminaliteta	4.473	100,0	4.311	100,0	-3,6
splošna	4.122	92,2	3.836	89,0	-6,9
gospodarska	351	7,8	475	11,0	35,3
Organizirana	6	0,1	3	0,1	...
Mladoletniška	90	2,0	70	1,6	-22,1
Pravne osebe	1.252	100,0	1.131	100,0	-9,7

Kazniva dejanja, obravnavana na podlagi Zakona o odgovornosti pravnih oseb za kazniva dejanja

Podlaga	Število kaznivih dejanj		Porast/upad [v %]
	2016	2017	
Zakon o odgovornosti pravnih oseb [25. člen]	344	247	-28,2

Vrste kriminalitete

Vrsta kriminalitete	2013	2014	2015	2016	2017	Porast/upad 2015/2016 [v%]
Celotna	12.486	11.303	8.812	7.601	7.254	-4,5
splošna	10.858	9.426	7.450	6.661	6.139	-7,8
gospodarska	1.628	1.877	1.362	940	1.115	18,7
Organizirana	29	20	103	25	8	...
Mladoletniška	258	189	164	174	162	-6,9

Delež posamezne vrste kriminalitete v celotni kriminaliteti

Vrsta kriminalitete	2013	2014	2015	2016	2017
Celotna	12.486	11.303	8.812	7.601	7.254
splošna [v %]	87,0	83,4	84,5	87,6	84,6
gospodarska [v %]	13,0	16,6	15,5	12,4	15,4
Organizirana [v %]	0,2	0,2	1,2	0,3	0,1
Mladoletniška [v %]	2,1	1,7	1,9	2,3	2,2

Kazniva dejanja zoper življenje in telo

Vrsta kaznivega dejanja	Število kaznivih dejanj		Porast/ upad [v %]	Število preiskanih kaznivih dejanj		Delež preiskanih kaznivih dejanj [v %]	
	2016	2017		2016	2017	2016	2017
Uboj – skupaj	0	2	...	0	2	0,0	100,0
dokončani	0	2	...	0	2	0,0	100,0
poskus	0	0	...	0	0	0,0	0,0
Umor – skupaj	6	8	...	6	8	100,0	100,0
dokončani	3	5	...	3	5	100,0	100,0
poskus	3	3	...	3	3	100,0	100,0
Posebno huda telesna poškodba	0	2	...	0	2	0,0	100,0
Huda telesna poškodba	20	25	...	13	22	65,0	88,0
Lahka telesna poškodba	281	214	-23,8	258	185	91,8	86,4
Druga kazniva dejanja	6	7	...	6	6	100,0	85,7
Skupaj	313	258	-17,6	283	225	90,4	87,2

Kazniva dejanja zoper spolno nedotakljivost

Vrsta kaznivega dejanja	Število kaznivih dejanj		Porast/ upad [v %]	Število preiskanih kaznivih dejanj		Delež preiskanih kaznivih dejanj [v %]	
	2016	2017		2016	2017	2016	2017
Posilstvo – skupaj	1	5	...	1	5	100,0	100,0
dokončano	1	5	...	1	5	100,0	100,0
poskus	0	–	...	0	0
Spolno nasilje	3	7	...	3	6	100,0	85,7
Kršitev spolne nedotakljivosti z zlorabo položaja	2	1	...	2	1	100,0	100,0
Spolni napad na osebo, mlajšo od 15 let	30	16	...	27	11	90,0	68,8
Pridobivanje oseb, mlajših od 15 let, za spolne namene	0	1	...	0	1	...	100,0
Prikazovanje, izdelava, posest in posredovanje pornografskega gradiva	31	37	...	28	35	90,3	94,6
Druga kazniva dejanja	3	9	...	3	9	100,0	100,0
Skupaj	70	76	8,6	64	68	91,4	89,5

Kazniva dejanja zoper zakonsko zvezo, družino in otroke

Vrsta kaznivega dejanja	Število kaznivih dejanj		Porast/ upad [v %]
	2016	2017	
Odvzem mladoletne osebe	43	42	...
Nasilje v družini	266	255	-4,1
Zanemarjanje mladoletne osebe in surovo ravnanje	67	74	10,4
Neplačevanje preživnine	69	42	-39,1
Druga kazniva dejanja	0	0	...
Skupaj	445	413	-7,2

Kazniva dejanja zoper premoženje*

Vrsta kaznivega dejanja	Število kaznivih dejanj		Porast/ upad [v %]	Število preiskanih kaznivih dejanj		Delež preiskanih kaznivih dejanj [v %]	
	2016	2017		2016	2017	2016	2017
Poškodovanje tuje stvari	381	437	14,7	103	117	27,0	26,8
Tatvina – skupaj**	3.636	3.181	-12,5	781	785	21,5	24,7
vlom	1.302	991	-23,9	145	125	11,1	12,6
drzna tatvina	79	145	83,5	31	49	39,2	33,8
druge tatvine	2.255	2.045	-9,3	605	611	26,8	29,9
Rop	21	30	...	9	16	42,9	53,3
Roparska tatvina	12	7	...	9	5	75,0	71,4
Zatajitev	196	236	20,4	69	75	35,2	31,8
Klasična goljufija	455	411	-9,7	379	317	83,3	77,1
Požig	5	20	...	1	9	20,0	45,0
Druga kazniva dejanja	97	128	32,0	76	97	78,4	75,8
Skupaj	4.803	4.450	-7,3	1.427	1.421	29,7	31,9

* Kazniva dejanja zoper premoženje, brez istovrstnih kaznivih dejanj gospodarske kriminalitete

** Kazniva dejanja po 204. in 205. členu Kazenskega zakonika

Kazniva dejanja, povezana z motornimi vozili*

Vrsta motornega vozila	Število kaznivih dejanj		Porast/ upad [v %]	Število preiskanih kaznivih dejanj		Delež preiskanih kaznivih dejanj [v %]	
	2016	2017		2016	2017	2016	2017
Osebni avtomobil	36	43	...	17	13	47,2	30,2
Kolo z motorjem	14	10	...	6	1	42,9	10,0
Priklopno vozilo	5	2	...	1	0	20,0	...
Motorno kolo	0	4	...	0	1	...	25,0
Tovorni avto	4	2	...	3	0	75,0	...
Kombinirano vozilo	1	0	...	1	0	100,0	...
Traktor	0	0	...	0	0
Štirikolo	2	1	...	0	0
Osebno specialno vozilo	0	0	...	0	0
Vlečno vozilo	0	1	...	0	0
Lahko štirikolo	0	0	...	0	0
Tovorno specialno vozilo	1	0	...	1	0	100,0	...
Avtobus	0	0	...	0	0
Trikolo	0	0	...	0	0
Lahki priklopnik	1	0	...	0	0
Delovno vozilo	1	0	...	1	0	100,0	...
Neznano	0	1	...	0	0
Skupaj	65	64	-1,5	30	15	46,2	23,4

* Kazniva dejanja zoper motorna vozila glede na vrsto motornega vozila

Število iskanih in najdenih vozil*

Vrsta motornega vozila	Število iskanih motornih vozil		Porast/ upad [v %]	Število najdenih motornih vozil		Delež najdenih motornih vozil [v %]	
	2016	2017		2016	2017	2016	2017
Osebni avtomobil	36	53	...	12	11	33,3	20,8
Kolo z motorjem	14	10	...	9	1	64,3	10,0
Priklopno vozilo	5	2	...	0	0	0,0	0,0
Motorno kolo	0	4	...	0	1	...	25,0
Tovorni avto	14	3	...	0	2	0,0	66,7
Kombinirano vozilo	1	0	...	1	0	100,0	...
Traktor	0	0	...	0	0
Štirikolo	2	1	...	0	0	0,0	0,0
Osebno specialno vozilo	0	0	...	0	0
Vlečno vozilo	0	4	...	0	0	...	0,0
Lahko štirikolo	0	0	...	0	0
Tovorno specialno vozilo	1	0	...	1	0	100,0	...
Avtobus	0	0	...	0	0
Trikolo	0	0	...	0	0
Lahki priklopnik	1	0	...	0	0	0,0	...
Delovno vozilo	1	0	...	1	0	100,0	...
Neznano	0	1	...	0	0	...	0,0
Skupaj	75	78	4,0	24	15	32,0	19,2

* Število iskanih motornih vozil glede na vrsto motornega vozila

Mladoletniška kriminaliteta

Vrsta kaznivega dejanja	Število kaznivih dejanj	
	2016	2017
Uboj	0	0
Umor	0	0
Lahka telesna poškodba	13	8
Huda telesna poškodba	2	2
Posilstvo	0	1
Spolno nasilje	0	0
Spolni napad na osebo, mlajšo od 15 let	1	2
Pridobivanje oseb, mlajših od 15 let, za spolne namene	0	0
Prikazovanje, izdelava, posest in posredovanje pornografskega gradiva	2	2
Neupravičena proizvodnja in promet s prepovedanimi drogami, nedovoljenimi snovmi v športu in predhodnimi sestavinami za izdelavo prepovedanih drog	12	23
Omogočanje uživanja prepovedanih drog ali nedovoljenih snovi v športu	6	3
Tatvina	68	57
Velika tatvina	25	10
Rop	5	1
Goljufija	4	9
Izsiljevanje	0	2
Druga kazniva dejanja	36	42
Skupaj	174	162

Gospodarska kriminaliteta

Vrsta kaznivega dejanja	Število kaznivih dejanj		Porast/ upad [v %]	Škoda [v 1.000 EUR]		Porast/ upad [v %]
	2016	2017		2016	2017	
Poslovna goljufija	229	142	-38,0	13.812,98	3.849,63	-72,1
Kršitev temeljnih pravic delavcev	122	162	32,8	465,62	1.137,09	144,2
Ponarejanje denarja	92	153	66,3	6,06	89,15	...
Goljufija	66	65	-1,5	1.072,66	6.483,66	...
Uporaba ponarejenega negotovinskega plačilnega sredstva	57	111	94,7	56,41	100,71	78,5
Povzročitev stečaja z goljufijo ali nevestnim poslovanjem	6	4	...	2.670,94	8.022,78	...
Goljufija v škodo Evropske unije	3	4	...	6,98	438,46	...
Poneverba in neupravičena uporaba tujega premoženja	38	99	...	637,19	250,95	-60,6
Oškodovanje upnikov	1	3	...	1.203,42	50,16	...
Oderuštvo	1	1	...	0,95	2,96	...
Zloraba položaja ali zaupanja pri gospodarski dejavnosti	25	27	...	12.493,57	19.990,49	60,0
Zloraba negotovinskega plačilnega sredstva	1	2	...	0,55	0,60	...
Zloraba uradnega položaja ali uradnih pravic	24	14	...	9.828,73	1.215,01	...
Pranje denarja	4	14	...	0	0	...
Ponareditev ali uničenje poslovnih listin	12	36	...	0	326,24	...
Davčna zatajitev	10	2	...	4.109,04	156,30	...
Druga kazniva dejanja	249	276	10,0	7.722,32	2.305,38	-70,1
Skupaj	940	1.115	18,6	54.087,40	44.419,57	-17,9

Korupcijska kazniva dejanja

Korupcijska kazniva dejanja	Število kaznivih dejanj		Porast/ upad [v %]	Število ovadenih osumljencev		Porast/ upad [v %]
	2016	2017		2016	2017	
Kršitev proste odločitve volivcev	0	0	...	0	0	...
Sprejemanje podkupnin pri volitvah	0	0	...	0	0	...
Nedovoljeno sprejemanje daril	1	0	...	1	0	...
Nedovoljeno dajanje daril	0	0	...	0	0	...
Jemanje podkupnine	0	0	...	0	0	...
Dajanje podkupnine	1	1	...	1	1	...
Sprejemanje koristi za nezakonito posredovanje	0	2	...	0	2	...
Dajanje daril za nezakonito posredovanje	0	0	...	0	0	...
Skupaj	2	3	...	2	3	...
Kazniva dejanja z elementi korupcije [vsaj ena kriminalistična označba 244K ali 261K]	1	0	...	1	0	...

Organizirana kriminaliteta

Vrsta kaznivega dejanja	Število kaznivih dejanj	
	2016	2017
Uboj	0	1
Umor	0	0
Lahka telesna poškodba	0	0
Huda telesna poškodba	0	0
Prepovedano prehajanje meje ali ozemlja države	3	5
Ponarejanje denarja	2	0
Nedovoljena proizvodnja in promet z orožjem ali eksplozivi	1	1
Zloraba prostitucije	0	0
Neupravičena proizvodnja in promet s prepovedanimi drogami, nedovoljenimi snovmi v športu in predhodnimi sestavinami za izdelavo prepovedanih drog	12	0
Omogočanje uživanja prepovedanih drog ali nedovoljenih snovi v športu	0	0
Tatvina	0	0
Velika tatvina	1	0
Rop	0	0
Goljufija	0	0
Izsiljevanje	3	1
Druga kazniva dejanja	3	0
Skupaj	25	8

Računalniška kriminaliteta

Kazniva dejanja računalniške kriminalitete	Število kaznivih dejanj		Porast/ upad [v %]	Število ovadenih osumljencev		Porast/ upad [v %]
	2016	2017		2016	2017	
Zloraba osebnih podatkov	0	0	...	0	0	...
Zloraba informacijskega sistema	1	9	...	2	0	...
Kršitev materialnih avtorskih pravic na internetu	2	0	...	2	0	...
Napad na informacijski sistem	24	25	...	3	3	...
Izdelovanje in pridobivanje orožja ali pripomočkov za vdor v informacijski sistem ali napad nanj	0	0	...	0	0	...
Skupaj	27	34	...	7	3	...

Zloraba prepovedanih drog

Kazniva dejanja zlorabe prepovedanih drog	Število kaznivih dejanj		Porast/ upad [v %]	Število ovadenih osumljencev		Porast/ upad [v %]
	2016	2017		2016	2017	
Nepravilna proizvodnja in promet s prepovedanimi drogami, nedovoljenimi snovmi v športu in predhodnimi sestavinami za izdelavo prepovedanih drog	216	200	-7,4	252	197	-21,8
Omogočanje uživanja prepovedanih drog ali nedovoljenih snovi v športu	30	20	...	30	20	...
Skupaj	246	220	-10,6	282	217	-23,0

Kazniva dejanja, povezana z orožjem

Kazniva dejanja, povezana z orožjem	Število kaznivih dejanj		Porast/ upad [v %]	Število ovadenih osumljencev		Porast/ upad [v %]
	2016	2017		2016	2017	
Izdelovanje in pridobivanje orožja in pripomočkov, namenjenih za kaznivo dejanje	0	0	...	0	0	...
Nedovoljena proizvodnja in promet z orožjem ali eksplozivi	15	12	...	16	12	...
Skupaj	15	12	...	16	12	...

Zloraba prostitucije in trgovine z ljudmi

Kazniva dejanja zlorabe prostitucije in trgovine z ljudmi	Število kaznivih dejanj		Porast/upad [v %]	Število ovadenih osumljencev		Porast/upad [v %]
	2016	2017		2016	2017	
Zloraba prostitucije	0	7	...	0	7	...
Spravljanje v suženjsko razmerje	0	0	...	0	0	...
Trgovina z ljudmi	2	0	...	4	0	...
Skupaj	2	7	...	4	7	...

Oblike ogrožanja varnosti

Oblike ogrožanja varnosti	Število kaznivih dejanj		Porast/upad [v %]	Število ovadenih osumljencev		Porast/upad [v %]
	2016	2017		2016	2017	
Protipravni odvzem prostosti	3	3	...	4	5	...
Ugrabitev	0	0	...	0	0	...
Grožnje	250	233	-6,8	249	214	-14,1
Izsiljevanje	27	45	...	18	25	...
Povzročitev splošne nevarnosti	25	39	...	18	31	...
Samovoljnost	6	5	...	6	6	...
Ogrožanje oseb pod mednarodnim varstvom	0	0	...	0	0	...
Jemanje talcev	0	0	...	0	0	...
Skupaj	311	325	4,5	295	281	-4,7

Druge oblike kriminalitete

Druga kazniva dejanja sodobnih oblik kriminalitete	Število kaznivih dejanj		Porast/upad [v %]	Število ovadenih osumljencev		Porast/upad [v %]
	2016	2017		2016	2017	
Prepovedano prehajanje meje ali ozemlja države	9	17	...	16	21	...
Tihotapstvo	2	3	...	2	4	...

Preiskovalna dejanja in drugi ukrepi pri preiskovanju kaznivih dejanj

Preiskovalna dejanja in drugi ukrepi pri preiskovanju	2016	2017	Porast/upad [v %]
Število ogledov kraja kaznivega dejanja	2.118	2.073	-2,1
Število hišnih preiskav	267	253	-5,2
Število osebnih preiskav	21	7	...
Število zasegov predmetov	1.660	1.856	11,8
Število policijskih zaslišanj	104	106	1,9

Zasežene prepovedane droge

Vrsta prepovedane droge	Merska enota	Zasežene droge	
		2016	2017
Amfetamin	g	2.150,5	1.047,2
	ml	1.602,0	0
	tbl	12,0	31,0
Benzodiazepini	g	0,3	0,5
	ml	0	21,5
	tbl	1.627,0	439,0
Ekstazi	g	18,5	33,7
	tbl	43,7	33,5
Heroin	g	221,3	354,6
	ml	0	0,5
Kokain	g	15,1	259,2
	ml	0	0
Konoplja – rastlina	g	0	0
	kos	1.654,4	4.618,0
Konoplja – rastlina [marihuana]	g	181.043,1	370.493,4
Konoplja – smola [hašiš]	g	73,1	19.515,6
	ml	19,1	13,7
Metadon*	g	0	0
	ml	376,7	180,3
	tbl	0	0
Metamfetamin	g	0,3	8,9
	tbl	3,0	34,0
Sintetični kanabinoidi	g	0	78,5
	ml	0	0
	tbl	0	0
Sintetični katinoni	g	0	0
	ml	0	0
	tbl	0	0
Nedovoljene snovi v športu	g	2,7	0
	ml	898,0	410,0
	tbl	1.047,0	987,0
Predhodne sestavine – prekurzorji	g	0	0

Zaključene finančne preiskave po Zakonu o kazenskem postopku

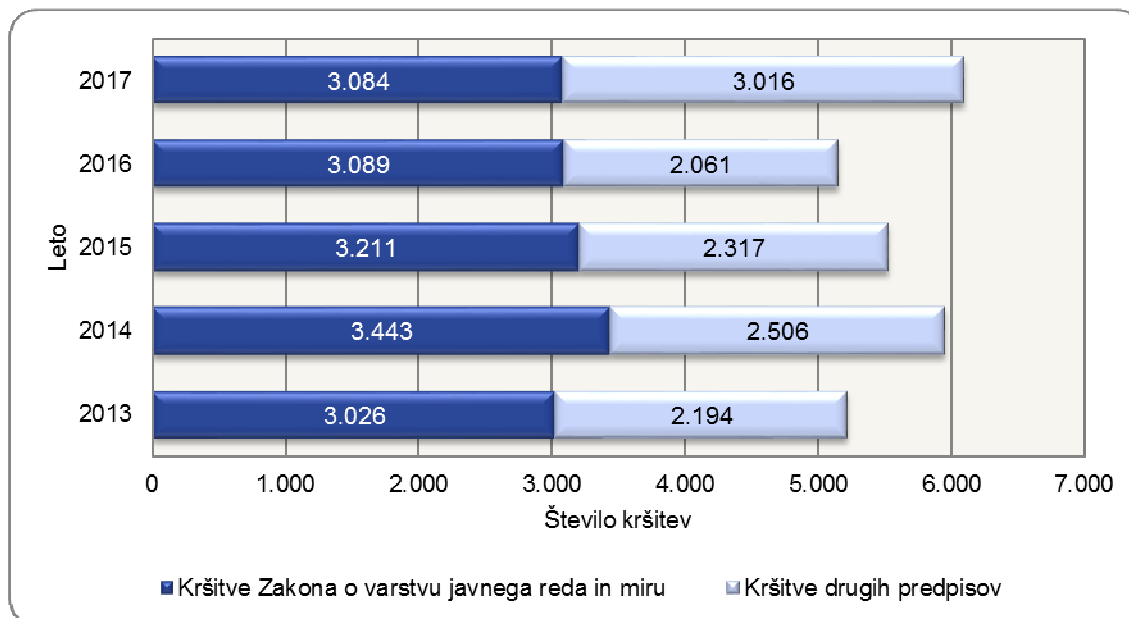
Zaključene finančne preiskave po ZKP	2016	2017	Porast/ upad [v %]
Število finančnih preiskav	27	33	...
Število pravnih oseb, ki so bile obravnavane v finančnih preiskavah	9	17	...
Število fizičnih oseb, ki so bile obravnavane v finančnih preiskavah	35	39	...
Višina premoženjske koristi [v EUR]	8.738.224	25.026.265	186,4
Višina škode [v EUR]	17.683.162	21.969.550	24,3
Število podanih pobud policije za začasno zavarovanje zahtevka za odvzem premoženjske koristi	13	11	...
Število pravnih oseb, zoper katere je bila podana pobuda	3	10	...
Število fizičnih oseb, zoper katere je bila podana pobuda	16	10	...
Število poročil policije, ko na podlagi opravljenih finančnih preiskav niso bili ugotovljeni pogoji za podajo pobude	16	23	...

VZDRŽEVANJE JAVNEGA REDA IN ZAGOTAVLJANJE SPLOŠNE VARNOSTI LJUDI IN PREMOŽENJA

Kršitve predpisov o javnem redu

Število kršitev predpisov o javnem redu	2013	2014	2015	2016	2017
Število kršitev Zakona o varstvu javnega reda in miru	3.026	3.443	3.211	3.089	3.084
Število kršitev drugih predpisov	2.194	2.506	2.317	2.061	3.016
Skupaj	5.220	5.949	5.528	5.150	6.100

Kršitve predpisov o javnem redu



Kršitve predpisov o javnem redu po enotah

Enota	Število kršitev Zakona o varstvu javnega reda in miru		Porast/upad [v %]	Število kršitev drugih predpisov*		Porast/upad [v %]	Skupaj		Porast/upad [v %]
	2016	2017		2016	2017		2016	2017	
PMP Gruškovje	1	3	...	48	388	...	49	391	...
PMP Središče ob Dravi	0	0	...	10	12	...	10	12	...
PMP Zavrč	0	0	...	17	48	...	17	48	...
PP Gorišnica	62	52	-16,1	53	87	64,2	115	139	20,9
PP Lenart	124	141	13,7	61	95	55,7	185	236	27,6
PP Maribor I	765	693	-9,4	389	497	27,8	1.154	1.190	3,1
PP Maribor II	604	681	12,7	396	439	10,9	1.000	1.120	12,0
PP Ormož	103	121	17,5	53	107	101,9	156	228	46,2
PP Podlehnik	97	94	-3,1	44	117	...	141	211	49,6
PP Ptuj	411	443	7,8	220	195	-11,4	631	638	1,1
PP Rače	238	204	-14,3	150	144	-4,0	388	348	-10,3
PP Ruše	125	134	7,2	62	108	74,2	187	242	29,4
PP Sl. Bistrica	204	184	-9,8	98	137	39,8	302	321	6,3
PP Šentilj	109	114	4,6	69	78	13,0	178	192	7,9
PPVSPK Maribor	200	175	-12,5	270	323	19,6	470	498	6,0
PPIU Maribor	35	21	...	108	214	98,1	143	235	64,3
PPP Maribor	11	24	...	13	25	...	24	49	...
SD	0	0	...	0	2	...	0	2	...
Skupaj	3.089	3.084	-0,2	2.061	3.016	46,3	5.150	6.100	18,4

* Kršitve zakonodaje o cestnem prometu niso vključene.

Struktura kršiteljev predpisov o javnem redu

Struktura	Število kršiteljev	
	2016	2017
Spol		
moški	3.192	3.960
ženski	680	802
neznana*	614	618
Starost		
od 14 do 17 let	156	199
od 18 do 24 let	698	922
od 25 do 34 let	972	1.164
od 35 do 44 let	828	1.008
od 45 do 54 let	610	696
od 55 do 64 let	378	479
od 65 let naprej	229	294
neznana*	615	618
Državljanstvo		
slovensko	3.504	3.974
EU	238	540
tretjih držav	129	230
neznano*	614	636
Pravne osebe	58	67

* Zakon o prekrških [tretji odstavek 53. člena ZP-1] ne dovoljuje evidentiranja osebnih podatkov opozorjenih oseb.

Kršitve Zakona o varstvu javnega reda in miru

Kršitve	Število kršitev		Porast/upad [v %]
	2016	2017	
Vzbujanje nestrpnosti (20. člen ZJRM-1)	6	7	...
Izzivanje ali spodbujanje k pretepu (1. točka 6. člena ZJRM-1)	993	1.017	2,4
Udarjanje (2. točka 6. člena ZJRM-1)	374	359	-4,0
Pretepanje (3. točka 6. člena ZJRM-1)	42	32	...
Nasilje v družini (4. točka 6. člena ZJRM-1 v povezavi s 1., 2. in 3. točko 6. člena ZJRM-1)	462	511	10,6
Prepiranje, vpitje ali nedostojno vedenje (1. točka 7. člena ZJRM-1)	145	150	3,4
Nedostojno vedenje do uradne osebe (2. točka 7. člena ZJRM-1)	235	239	1,7
Motenje nočnega miru s hrupom (1. točka 8. člena ZJRM-1)	109	113	3,7
Povzročanje hrupa z akustičnimi aparati (2. točka 8. člena ZJRM-1)	200	201	0,5
Vsiljivo ali žaljivo nadlegovanje z beračenjem na javnem kraju (9. člen ZJRM-1)	79	34	-57,0
Prenočevanje na javnem kraju (10. člen ZJRM-1)	2	23	...
Vandalizem (16. člen ZJRM-1)	14	5	...
Neupoštevanje odredbe uradne osebe (1. točka 22. člena ZJRM-1)	258	247	-4,3
Druge kršitve	170	146	-14,1
Skupaj	3.089	3.084	-0,2

Kraj kršitev Zakona o varstvu javnega redu in miru

Kraj	Število kršitev		Porast/upad [v %]
	2016	2017	
Stanovanje	967	1.002	3,6
Cesta, ulica, trg ...	909	897	-1,3
Gostinski objekt	436	373	-14,4
Javni shod, prireditev	69	79	14,5
Drug kraj	707	733	3,7
Skupaj	3.088	3.084	-0,1

Kršitve drugih predpisov o javnem redu

Predpisi	Število kršitev		Porast/upad [v %]
	2016	2017	
Zakon o proizvodnji in prometu s prepovedanimi drogami	551	925	67,9
Zakon o osebni izkaznici	193	216	11,9
Zakon o prijavi prebivališča	161	179	11,2
Zakon o zaščiti živali	293	355	21,2
Zakon o javnih zbiranjih	185	186	0,5
Zakon o orožju	146	407	...
Zakon o omejevanju porabe alkohola	29	33	...
Zakon o osebnem imenu	10	6	...
Zakon o zasebnem varovanju	160	175	9,4
Drugi predpisi	333	534	60,4
Skupaj	2.061	3.016	46,3

Zaseženo in najdeno orožje

Vrsta orožja	Merska enota	Zaseženo orožje*		Najdeno orožje**	
		2016	2017	2016	2017
Plinsko orožje	kos	12	18	0	1
Hladno orožje	kos	101	331	0	1
Lovsko orožje	kos	6	42	2	2
Zračno orožje	kos	8	8	0	0
Pištola	kos	19	32	1	7
Puška	kos	18	6	0	0
Drugo orožje	kos	2	2	2	3
Del orožja	kos	32	23	0	0
Bomba	kos	1	36	0	0
Ostro strelivo	kos	6.219	2.622	617	176
Lovsko strelivo	kos	230	5.006	71	48
Plinsko strelivo	kos	129	181	26	7
Manevrski naboj	kos	46	20	0	0
Eksploziv	g	213	184	0	0
Vžigalnik	kos	1	-	0	0
Vžigalna vrstica	m	0	0	0	0
Minsko-eksplozivno sredstvo	kos	0	2	5	29

* Število zaseženih kosov orožja zaradi kaznivega dejanja ali prekrška

** Vir podatkov o najdenem orožju: lastna evidenca SUP PU Maribor, 6. 3. 2018

Kršitve javnega reda in postopki policije po Zakonu o prekrških

Postopki	Število kršitev Zakona o varstvu javnega reda in miru		Število kršitev drugih predpisov o javnem redu*		Skupaj		Porast/upad [v %]
	2016	2017	2016	2017	2016	2017	
Opozorilo	224	178	395	448	619	626	1,1
Plačilni nalog	2.502	2.454	525	685	3.027	3.139	3,7
Obvestilo o prekršku	0	0	5	16	5	16	...
Odločba v hitrem postopku	220	0	633	0	853	0	...
Odločba v hitrem postopku (brez obrazložitve)	35	277	112	1.317	147	1.594	...
Odločba v hitrem postopku (z obrazložitvijo)	6	72	6	54	12	126	...
Obdolžilni predlog	101	103	162	227	263	330	25,5
Predlog drugemu prekrškovnemu organu	1	0	223	269	224	269	20,1

* Kršitve zakonodaje o cestnem prometu niso vključene.

Vložena pravna sredstva v hitrem postopku po Zakonu o prekrških

Pravno sredstvo in predlog za uklonilni zapor	Število kršitev Zakona o varstvu javnega reda in miru		Število kršitev drugih predpisov o javnem redu*		Skupaj		Porast/upad [v %]
	2016	2017	2016	2017	2016	2017	
Zahteva za sodno varstvo zaradi izdanega plačilnega naloga	355	330	49	34	404	364	-9,9
Napoved zahteve za sodno varstvo zaradi odločbe v hitrem postopku	0	68	0	50	0	118	...
Zahteva za sodno varstvo zaradi odločbe v hitrem postopku	63	14	35	11	98	25	-74,5
Zahteva za sodno varstvo zaradi odločbe v hitrem postopku z obrazložitvijo	0	52	0	34	0	86	...
Zahteva za sodno varstvo zaradi posebnega plačilnega naloga	1	0	0	0	1	0	...

* Kršitve zakonodaje o cestnem prometu niso vključene.

Ukrepi policistov zaradi prekrškov

Vrsta ukrepa	2016	2017
Število pridržanih oseb*		
do 48 ur zaradi izročitve oziroma sprejema oseb od tujih varnostnih organov (četrti alineja 1. točke 64. člena ZNPPOL)	159	149
od 6 do 12 ur (24. člen ZPRCP)	30	22
do 12 ur zaradi motenja ali ogrožanja javnega reda (prva alineja 1. točke 64. člena ZNPPOL)	18	39
do 12 ur zaradi kršitve prepovedi približevanja (druga alineja 1. točke 64. člena ZNPPOL)	4	7
do 12 ur (2. točka 110. člena ZP-1)	14	18
do 12 ur (2. točka 109. člena ZP-1)	174	164
privedene na sodišče (1. točka 110. člena ZP-1)	58	61
do 48 ur zaradi izročitev oziroma sprejema oseb od tujih varnostnih organov (četrti alineja 1. točke 64. člena ZNPPOL)	159	149
Število opravljenih preiskav		
hišne	26	31
osebne	1	0
Število privedb z odredbo		
na zahtevo sodišča	697	647
na zahtevo inšpekcijskih služb	4	3
na zahtevo upravnih organov	8	1
na zahtevo preostalih pooblaščenih služb	7	1
Število drugih ukrepov		
neuspešne hišne preiskave**	22	36
intervencije***	5.911	5.859
prepoved približevanja neki osebi, kraju oziroma območju	227	228
prepoved udeležbe na športnih prireditvah	7	9

* Število oseb, pridržanih zaradi prekrškov, ne glede na delovno področje [javni red, cestni promet idr.]

** Pri neuspešnih hišnih preiskavah predmeti prekrška niso bili najdeni, zato je bil obdolžilni predlog zoper kršitelja sodišču preklican.

*** Upošteevane so samo intervencije zaradi zaprosil za posredovanje.

Nesreče in drugi dogodki

Vrsta dogodka	2016	2017
Število požarov	203	212
Število delovnih nesreč	85	103
Število poskusov samomora	74	67
Število samomorov	63	78
Število nesreč na smučiščih*	0	6
Število iskanj pogrešanih oseb	21	10
Število primerov onesnaženja in ogrožanja okolja	1	6
Število nesreč in izrednih dogodkov v železniškem prometu	1	1
Število gorskih nesreč	0	0
Število nesreč v zračnem prostoru	2	0
Število nesreč na vodah	0	0
Število utopitev	0	0

* Po določbah Zakona o varosti na smučiščih mora upravljavec smučišča obveščati policijo samo o tistih dogodkih, v katerih so bili udeleženci hudo telesno poškodovani ali so umrli. Vključene so tudi nesreče na smučiščih z lahkimi telesnimi poškodbami, o katerih je bila obveščena policija.

Pomoč policije drugim upravičencem [policijska asistenca]

Upravičenci	Število pomoči	
	2016	2017
Zdravstvene ustanove	76	65
Sodišča	8	1
Inšpekcijske službe	2	1
Centri za socialno delo	1	0
Drugi upravičenci	4	5
Skupaj	91	72

Množične kršitve javnega reda

	Število množičnih kršitev	
	2016	2017
Skupaj	1	0

Sodelovanje policije pri varovanju javnih zbiranj

	Število	
	2016	2017
Javni shodi	15	24
Javne prireditve	400	336
Skupaj	415	360

ZAGOTAVLJANJE VARNOSTI CESTNEGA PROMETA

Kršitve, ugotovljene pri nadzoru cestnega prometa po enotah

Enota		Predpisi									Skupaj
		Zakon o pravilih cestnega prometa	Zakon o voznikih	Zakon o motornih vozilih	Zakon o cestah	Zakon o delovnem času in obveznih počitkih mobilnih delavcev ter o zapisovalni opremi v cestnih prevozih	Zakon o javnih cestah	Zakon o prevozu nevarnega blaga	Zakon o prevozih v cestnem prometu	Zakon o obveznih zavarovanjih v prometu	
PMP Gruškovje	2016	163	33	4	6	0	0	0	1	0	207
	2017	209	77	6	20	2	0	0	0	0	314
	porast/upad [v %]	28,2	133,3	51,7
PMP Središče ob Dravi	2016	26	2	10	16	0	0	0	0	0	54
	2017	38	10	22	27	5	0	0	2	0	104
	porast/upad [v %]	92,6
PMP Zavrč	2016	41	21	5	20	0	0	0	0	0	87
	2017	84	19	23	51	0	0	0	0	0	177
	porast/upad [v %]	104,9	103,4
PP Gorišnica	2016	1.966	44	82	3	4	0	0	1	7	2.107
	2017	2.759	30	161	2	0	0	0	0	4	2.956
	porast/upad [v %]	40,3	...	96,3	40,3
PP Lenart	2016	1.502	27	51	12	0	2	0	0	3	1.597
	2017	2.064	32	59	37	0	0	0	0	1	2.193
	porast/upad [v %]	37,4	...	15,7	37,3
PP Maribor I	2016	2.086	43	104	0	0	1	0	0	5	2.239
	2017	3.841	53	113	1	0	0	0	0	8	4.016
	porast/upad [v %]	84,1	...	8,7	79,4
PP Maribor II	2016	3.228	87	214	3	2	0	0	0	8	3.542
	2017	5.417	105	206	7	0	0	0	0	17	5.752
	porast/upad [v %]	67,8	20,7	-3,7	62,4
PP Ormož	2016	1.833	18	46	1	2	0	0	1	0	1.901
	2017	2.698	13	63	5	4	0	0	0	0	2.783
	porast/upad [v %]	47,2	...	37,0	46,4
PP Podlehnik	2016	1.238	18	44	7	0	0	0	0	1	1.308
	2017	1.899	17	29	6	0	0	0	0	3	1.954
	porast/upad [v %]	53,4	49,4

PP Ptuj	2016	2.621	69	73	11	0	0	0	0	8	2.782
	2017	3.823	76	87	70	0	0	0	0	1	4.057
	porast/upad [v %]	45,9	10,1	19,2	45,8
PP Rače	2016	1.441	50	77	20	1	0	1	0	9	1.599
	2017	2.279	74	97	12	1	0	0	0	8	2.471
	porast/upad [v %]	58,2	48,0	26,0	54,5
PP Ruše	2016	1.737	19	27	2	0	0	0	0	1	1.786
	2017	2.536	33	47	1	0	0	0	0	9	2.626
	porast/upad [v %]	46,0	47,0
PP Sl. Bistrica	2016	1.572	56	59	4	3	0	0	0	3	1.697
	2017	2.872	68	72	5	8	0	0	0	2	3.027
	porast/upad [v %]	82,7	21,4	22,0	78,4
PP Šentilj	2016	1.119	31	34	2	0	0	0	0	2	1.188
	2017	1.979	28	68	4	0	0	0	0	2	2.081
	porast/upad [v %]	76,9	...	100,0	75,2
PPVSPK Maribor	2016	170	1	6	2	0	0	0	0	0	179
	2017	280	5	19	0	0	0	0	0	0	304
	porast/upad [v %]	64,7	69,8
PPIU Maribor	2016	116	1	10	0	0	32	0	0	0	159
	2017	134	3	8	0	0	24	0	0	0	169
	porast/upad [v %]	15,5	6,3
PPP Maribor	2016	9.296	212	447	613	206	16	1	2	56	10.849
	2017	15.566	214	591	1.135	321	28	4	1	37	17.897
	porast/upad [v %]	67,4	0,9	32,2	85,2	55,8	65,0
Skupaj	2016	30.155	732	1.293	722	218	51	2	5	103	33.281
	2017	48.478	857	1.671	1.383	341	52	4	3	92	52.881
	porast/upad [v %]	60,8	17,1	29,2	91,6	56,4	2,0	-10,7	58,9

Kršitve prometne zakonodaje in postopki policije po Zakonu o prekrških

Postopek	Število kršitev		Porast/upad [v %]
	2016	2017	
Opozorilo	2.211	2.000	-9,5
Plačilni nalog	28.101	47.470	68,9
Obvestilo o prekršku	201	341	69,7
Odločba v hitrem postopku	506	0	...
Odločba v hitrem postopku (brez obrazložitve)	82	613	...
Odločba v hitrem postopku (z obrazložitvijo)	3	38	...
Obdolžilni predlog	2.165	2.389	10,3
Predlog drugemu prekrškovnemu organu	12	30	...

Vložena pravna sredstva v hitrem postopku po Zakonu o prekrških

Pravna sredstva in uklonilni zapor	Število kršitev		Porast/upad [v %]
	2016	2017	
Zahteva za sodno varstvo zaradi izdanega plačilnega naloga	563	902	60,2
Ugovor zaradi izdanega plačilnega naloga	0	11	...
Napoved zahteve za sodno varstvo zaradi odločbe v hitrem postopku	0	40	...
Zahteva za sodno varstvo zaradi odločbe v hitrem postopku	43	6	...
Zahteva za sodno varstvo zaradi odločbe v hitrem postopku z obrazložitvijo	0	29	...

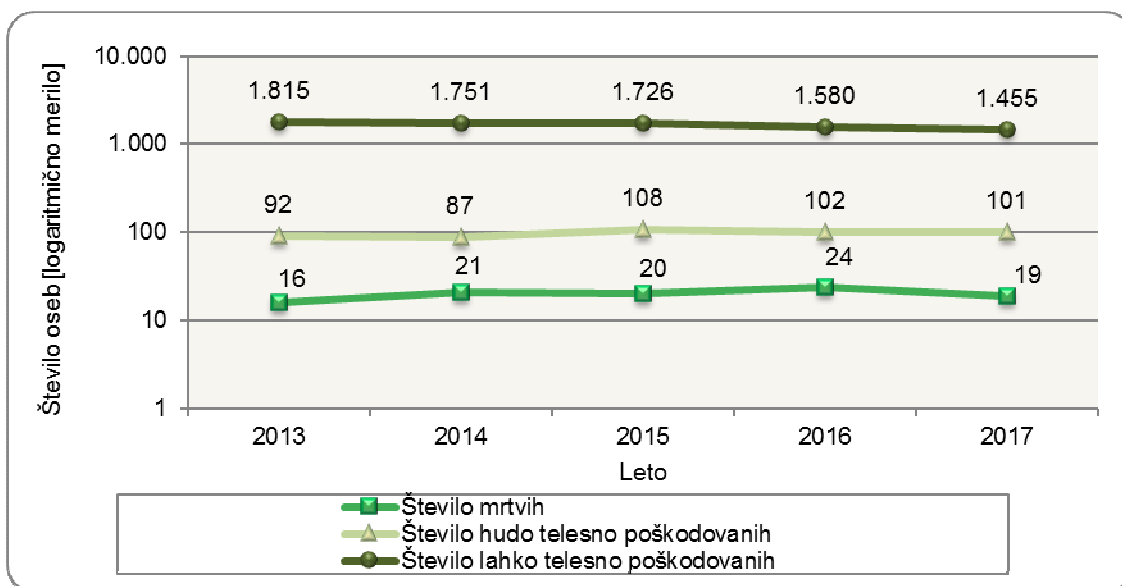
Najpogostejši ukrepi policistov pri nadzoru cestnega prometa

Vrsta ukrepa	2016	2017	Porast/upad [v %]
Število odrejenih alkotestov	57.990	84.586	45,9
pozitiven	1.691	2.081	23,1
negativen	56.231	82.335	46,4
odklonjen	54	132	144,4
Število odrejenih etilometrov	2	10	...
pozitiven	0	1	...
negativen	0	2	...
odklonjen	1	4	...
Število odrejenih strokovnih pregledov zaradi alkohola	212	241	13,7
pozitiven	77	89	15,6
negativen	102	123	20,6
odklonjen	25	18	...
Število odrejenih strokovnih pregledov zaradi prepovedanih drog	139	160	15,1
pozitiven	42	38	...
negativen	30	43	...
odklonjen	43	49	...
Število pridržanj	31	23	...
po ZPrCP	30	22	...
po ZP-1	1	1	...
Število začasnih odvzemov vozniških dovoljenj	975	1.362	39,7
Število zasegov motornih vozil	641	539	-15,9
po ZPrCP	471	517	9,8
po ZP-1	170	22	...
Število privedb na oddelke za prekrške na okrajnih sodiščih	14	19	...

Prometne nesreče in posledice

Leto	Prometne nesreče				Posledice		
	število vseh nesreč	število nesreč s smrtnim izidom	število nesreč s telesnimi poškod.	število nesreč z mater. škodo	število mrtvih	število hudo telesno poškod.	število lahko telesno poškod.
2013	3.714	16	1.364	2.334	16	92	1.815
2014	3.711	17	1.313	2.381	21	87	1.751
2015	3.530	19	1.297	2.214	20	108	1.726
2016	3.542	22	1.232	2.288	24	102	1.580
2017	3.470	18	1.156	2.296	19	101	1.455
Porast/upad 2016/2017 [v %]	-2,0	...	-6,1	0,4	...	-0,9	-7,9

Mrtvi in poškodovani v prometnih nesrečah



Prometne nesreče in posledice na območju policijskih enot

Območje	Leto	Prometne nesreče				Posledice		
		število vseh nesreč	število nesreč s smrtnim izidom	število nesreč s telesnimi poškod.	število nesreč z mater. škodo	število mrtvih	število hudo telesno poškod.	število lahko telesno poškod.
PP Gorišnica	2016	45	0	14	31	0	0	16
	2017	48	1	13	34	1	0	21
PP Lenart	2016	203	0	68	135	0	12	86
	2017	168	2	45	121	2	6	53
PP Maribor I	2016	432	1	170	261	1	13	210
	2017	356	2	135	219	2	6	172
PP Maribor II	2016	1.071	5	395	671	6	24	533
	2017	1.052	1	428	623	1	28	533
PP Ormož	2016	92	2	36	54	3	2	41
	2017	90	0	28	62	0	7	32
PP Podlehnik	2016	135	1	45	89	1	3	59
	2017	134	1	25	108	1	3	31
PP Ptuj	2016	608	2	173	433	2	17	215
	2017	713	2	176	535	2	14	229
PP Rače	2016	273	3	98	172	3	7	135
	2017	253	0	95	158	0	6	130
PP Ruše	2016	83	0	26	57	0	4	34
	2017	88	2	24	62	2	4	33
PP Sl. Bistrica	2016	376	6	139	231	6	15	170
	2017	378	4	128	246	4	14	149
PP Šentilj	2016	224	2	68	154	2	5	81
	2017	190	3	59	128	4	13	73
Skupaj	2016	3.542	22	1.232	2.288	24	102	1.580
	2017	3.470	18	1.156	2.296	19	101	1.456

Alkoholizirani povzročitelji prometnih nesreč in povprečna stopnja alkoholiziranosti

Nesreče	Število vseh povzročiteljev		Število alkoholiziranih povzročiteljev		Delež alkoholiziranih povzročiteljev [v %]		Povprečna stopnja alkohola [g/kg]	
	2016	2017	2016	2017	2016	2017	2016	2017
Smrtne	21	18	10	7	47,6	38,9	1,83	1,34
S telesno poškodbo	1.148	1.085	143	106	12,5	9,8	1,53	1,48
Z materialno škodo	1.937	1.906	237	179	12,2	9,4	1,49	1,48
Skupaj	3.106	3.009	390	292	12,6	9,7	1,51	1,47

Posledice prometnih nesreč glede na vrsto ceste

Vrsta ceste	Število mrtvih		Število hudo telesno poškodovanih		Število lahko telesno poškodovanih	
	2016	2017	2016	2017	2016	2017
Avtocesta	6	4	5	7	61	97
Hitra cesta	0	0	1	1	16	13
Glavna cesta	1	2	8	4	109	81
Regionalna cesta	6	7	22	21	284	232
Lokalna cesta	1	1	1	0	10	5
Naselje z uličnim sistemom	5	3	41	44	839	792
Naselje brez uličnega sistema	5	2	24	24	254	224
Turistična cesta	0	0	0	0	7	12
Skupaj	24	19	102	101	1.580	1.456

Posledice prometnih nesreč glede na vzrok

Vzrok	Število mrtvih		Število hudo telesno poškodovanih		Število lahko telesno poškodovanih	
	2016	2017	2016	2017	2016	2017
Neprilagojena hitrost	8	8	39	28	241	242
Neppravilna stran/smer vožnje	3	9	22	25	289	257
Neupoštevanje pravil o prednosti	9	1	20	27	400	367
Neppravilno prehitevanje	1	0	2	4	30	37
Neppravilni premiki z vozilom	0	0	4	5	121	120
Neustrezna varnostna razdalja	1	0	4	2	355	328
Neppravilno ravnanje pešcev	2	1	2	1	7	9

Posledice prometnih nesreč glede na vrsto udeležencev

Udeleženci	Število mrtvih		Število hudo telesno poškodovanih		Število lahko telesno poškodovanih		Število udeležencev brez poškodb		Skupaj	
	2016	2017	2016	2017	2016	2017	2016	2017	2016	2017
Vozniki osebnih avtomobilov	9	5	28	17	754	730	4.061	4.004	4.852	4.756
Potniki	4	4	19	16	402	360	33	17	458	397
Pešci	4	4	15	16	101	86	8	7	128	113
Vozniki motornih koles	4	4	8	13	49	61	29	19	90	97
Kolesarji	2	2	23	21	200	133	38	33	263	189
Drugi udeleženci	1	0	9	18	74	86	818	862	902	966
Skupaj	24	19	102	101	1.580	1.456	4.987	4.942	6.693	6.518

Prometne nesreče s pobegom

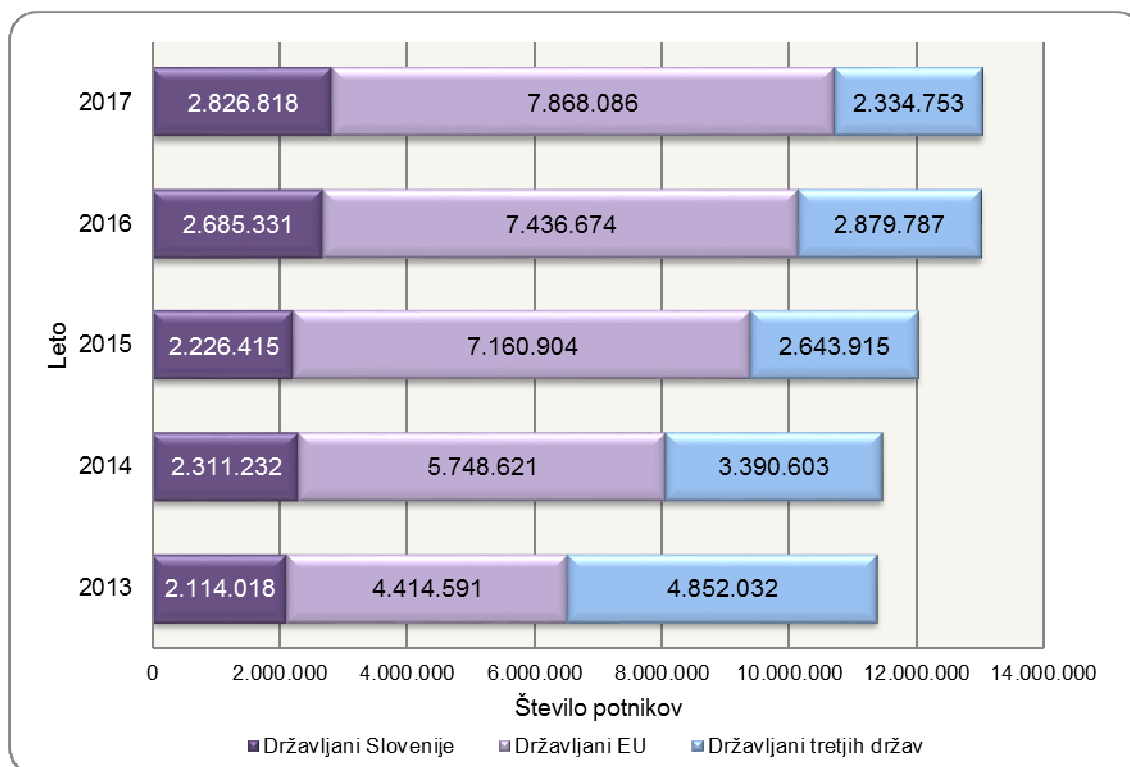
	Število nesreč		Porast/upad [v %]
	2016	2017	
Vse prometne nesreče s pobegom	514	435	-15,4
Prometne nesreče z mrtvimi in telesno poškodovanimi	40	43	...
Neraziskane nesreče z mrtvimi in telesno poškodovanimi	25	24	...

NADZOR DRŽAVNE MEJE IN IZVAJANJE PREDPISOV O TUJCIH

Promet potnikov glede na vrsto meje

Vrsta meje	Število potnikov				
	2013	2014	2015	2016	2017
Kopenska	11.373.249	11.439.754	12.017.612	12.998.557	13.025.003
Zračna	7.392	10.702	13.622	3.235	4.654
Morska	0	0	0	0	0
Skupaj	11.380.641	11.450.456	12.031.234	13.001.792	13.029.657

*Struktura potnikov čez državno mejo**



* Podatki za leti 2014 in 2015 niso primerljivi s podatki predhodnih obdobij zaradi vstopa Hrvaške v EU 1. 7. 2013.

Kršitve Zakona o tujcih in Zakona o nadzoru državne meje

Predpisi	Število kršitev					Porast/upad 2016/2017 [v %]
	2013	2014	2015	2016	2017	
Zakon o tujcih	1.504	1.185	1.119	1.005	1.803	79,4
Zakon o nadzoru državne meje	127	166	77	114	175	53,5
Drugi predpisi	0	0	0	2	0	...
Skupaj	1.631	1.351	1.196	1.121	1.978	-76,8

Kršitve Zakona o tujcih in Zakona o nadzoru državne meje po postopkih policije po Zakonu o prekrških

Postopki	Število kršitev Zakona o tujcih		Število kršitev Zakona o nadzoru državne meje		Število kršitev drugih predpisov		Skupaj		Porast/ upad [v %]
	2016	2017	2016	2017	2016	2017	2016	2017	
Opozorilo	51	59	53	63	0	0	104	122	17,3
Plačilni nalog	946	1.722	59	108	0	0	1.005	1.830	82,1
Odločba v hitrem postopku	2	0	0	0	0	0	2	0	...
Odločba v hitrem postopku (brez obrazložitve)	0	5	0	0	0	0	0	5	...
Obdolžilni predlog	6	17	2	4	0	0	8	21	...
Predlog drugemu prekrškovnemu organu	0	0	0	0	2	0	2	0	...

Vložena pravna sredstva v hitrem postopku po Zakonu o prekrških

Pravno sredstvo	Število kršitev Zakona o tujcih		Skupaj		Porast/ upad [v %]
	2016	2017	2016	2017	
Zahteva za sodno varstvo zaradi izdanega plačilnega naloga	13	15	13	15	...

Državljanstvo tujcev, zavrjenih na mejnih prehodih

Državljanstvo	Število oseb	
	2016	2017
Albanija	172	147
Bosna in Hercegovina	146	131
Srbija	81	105
Makedonija	58	48
Afganistan	35	33
Turčija	29	30
Kosovo	26	28
Pakistan	3	14
Črna gora	13	9
Ukrajina	10	5
Druge države	41	69
Skupaj	614	619

Zaseženo orožje in vozila ter poskusi prenosa prepovedanih drog čez državno mejo

Vrsta orožja	Merska enota	2016	2017
Zaseženo orožje – skupaj	kos	39	251
plinsko	kos	0	7
hladno	kos	37	238
lovsko	kos	0	4
zračno	kos	0	0
pištola	kos	1	2
puška	kos	1	0
drugo	kos	0	0
Del orožja	kos	0	0
Bomba	kos	0	0
Zaseženo strelivo*	kos	247	139
Eksplziv	kos	0	0
Vžigalnik	kos	0	0
Vžigalna vrstica	kos	0	0
Minsko-eksplozivno sredstvo	kos	0	0
Zaseženo vozilo**	kos	12	11
Poskus prenosa prepovedanih drog**	kos	40	144

* *Ostro, lovsko in plinsko strelivo ter manevrski naboji*

** *Vir podatkov o zaseženih vozilih in poskusih prenosa prepovedanih drog: Analiza tveganja na področju nedovoljenih migracij za leto 2017*

Zlorabe dokumentov na mejnih prehodih

Število zlorab dokumentov	2016	2017
Število ponarejenih in prenašenih drugih listin	17	38
Število ponarejenih in prenašenih voznških dovoljenj	14	19
Število ponarejenih in prenašenih žigov mejne kontrole	42	19
Število ponarejenih in prenašenih osebnih izkaznic	5	4
Število ponarejenih in prenašenih bivalnih in delovnih dovoljenj	2	1
Število ponarejenih in prenašenih prometnih dovoljenj	1	1
Število ponarejenih in prenašenih vizumov	1	1
Število ponarejenih in prenašenih potnih listov	1	0
Število primerov uporabe tujih potnih listin	1	0
Skupaj	84	83

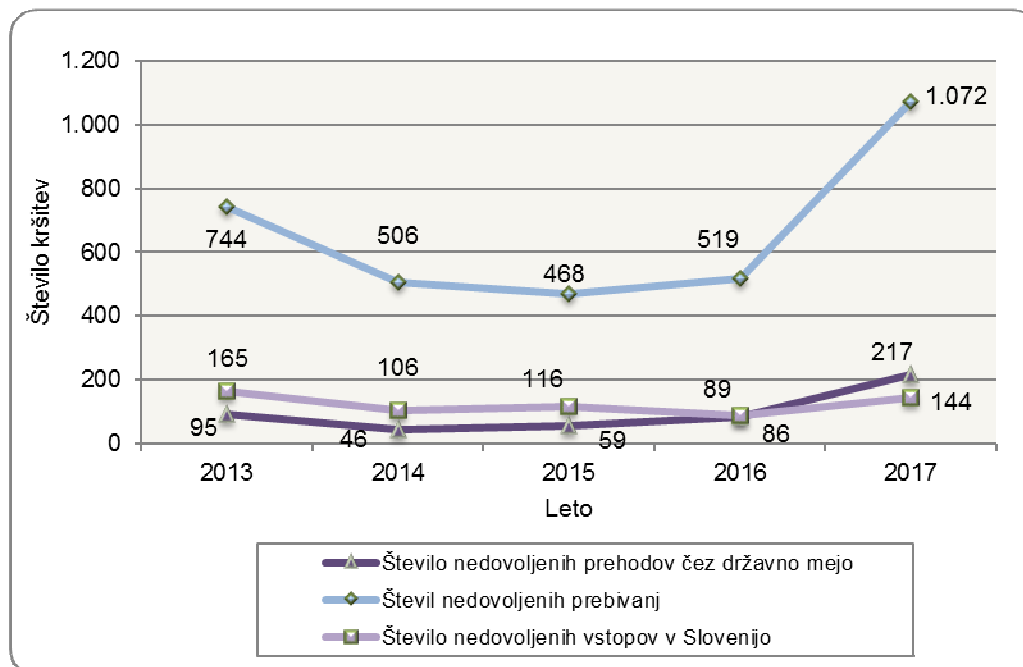
Izvirna država ponarejenih in prenašenih dokumentov ter tujih potnih listin na mejnih prehodih

Država	Število dokumentov	
	2016	2017
Srbija	12	16
Bosna in Hercegovina	7	13
Hrvaška	12	13
Bolgarija	4	10
Madžarska	17	10
Nizozemska	0	4
Italija	1	3
Makedonija	2	2
Slovenija	9	2
Grčija	4	0
Druge države	16	10
Skupaj	84	83

Državljanstvo oseb, obravnavanih zaradi zlorabe listin na mejnih prehodih

Državljanstvo	Število oseb	
	2016	2017
Bosna in Hercegovina	16	25
Srbija	15	19
Hrvaška	2	8
Bolgarija	3	7
Makedonija	3	5
Črna gora	0	3
Turčija	3	3
Kosovo	3	2
Albanija	3	1
Nemčija	2	0
Druge države	7	12
Skupaj	57	85

*Nedovoljeno prebivanje, nedovoljeni vstopi in nedovoljeni prehodi čez državno mejo**



* Zaradi spremembe zajema in prikazovanja podatkov o nedovoljenih prehodih čez državno mejo, nedovoljenem prebivanju in nedovoljenih vstopih v Slovenijo na notranji meji podatki za leto 2015 niso povsem primerljivi s prejšnjimi obdobji. Prav tako se lahko navedeni podatki za 2014 razlikujejo od podatkov, objavljenih v Poročilu o delu policije za leto 2014.

Državljanstvo obravnavanih oseb zaradi nedovoljenega prehoda čez državno mejo

Državljanstvo	Število kršitev	
	2016	2017
Afganistan	7	62
Pakistan	2	27
Iran	3	22
Sirija	18	16
Turčija	12	13
Hrvaška	2	10
Irak	8	10
Kosovo	10	10
Libija	1	8
Albanija	9	5
Druge države	14	34
Skupaj	86	217

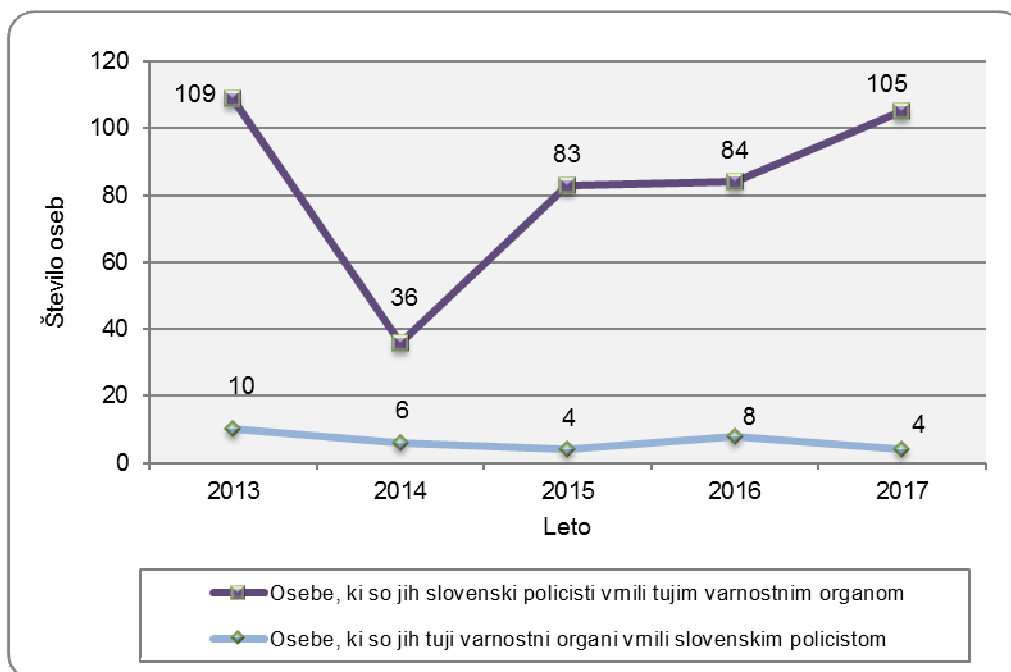
Državljanstvo obravnavanih oseb zaradi nedovoljenega prebivanja

Državljanstvo	Število kršitev*	
	2016	2017
Albanija	127	288
Bosna in Hercegovina	123	248
Makedonija	69	202
Srbija	69	129
Moldavija	32	75
Turčija	13	21
Črna gora	11	20
Kosovo	25	18
Ukrajina	8	10
Nigerija	7	5
Druge države	35	56
Skupaj	519	1.072

Državljanstvo obravnavanih oseb zaradi nedovoljenega vstopa v Slovenijo na notranji meji

Državljanstvo	Število kršitev	
	2016	2017
Bosna in Hercegovina	12	38
Kosovo	12	12
Sirija	3	9
Turčija	10	9
Rusija	3	8
Ukrajina	3	5
Albanija	5	4
Srbija	3	4
Kitajska	3	3
Afganistan	5	1
Druge države	30	51
Skupaj	89	144

Na podlagi mednarodnih sporazumov vrnjene oziroma sprejete osebe



Na podlagi mednarodnih sporazumov vrnjene oziroma sprejete osebe, glede na državno mejo

Država	Število oseb, ki so jih tuji varnostni organi vrnili slovenskim policistom		Število oseb, ki so jih slovenski policisti vrnili tujim varnostnim organom	
	2016	2017	2016	2017
Hrvaška	2	3	63	93
Italija	0	0	11	10
Avstrija	6	1	4	1
Madžarska	0	0	6	1
Letališče	0	0	0	0
Skupaj	8	4	84	105

Državljanstvo oseb, ki so jim bile izdane odločbe o prostovoljni vrnitvi

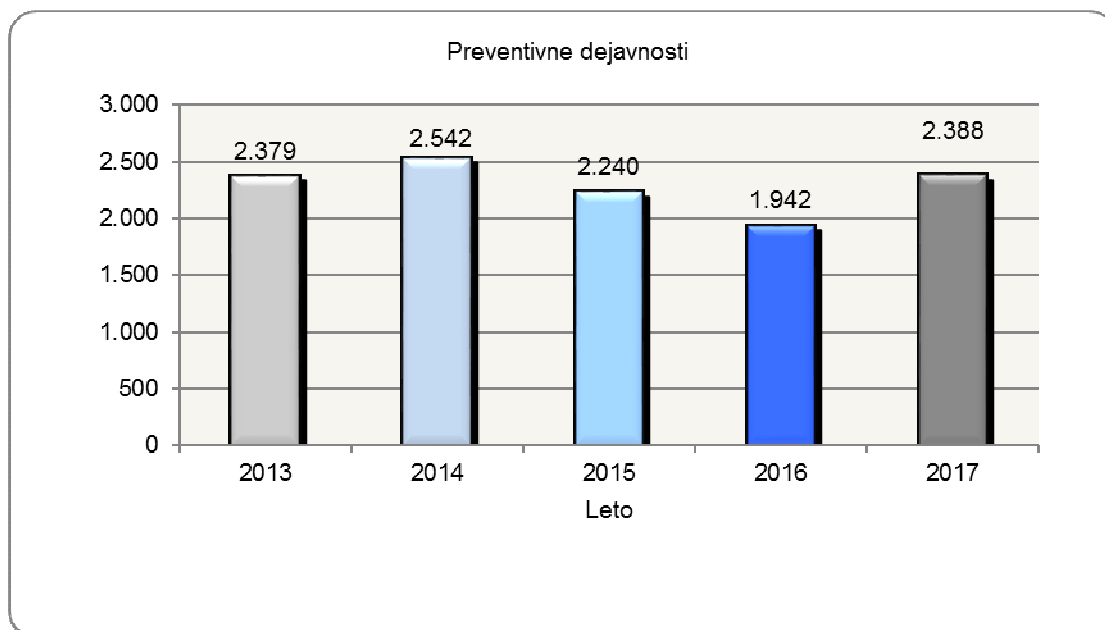
Državljanstvo	Število izdanih odločb o prostovoljni vrnitvi	
	2016	2017
Bosna in Hercegovina	58	97
Srbija	38	67
Kosovo	32	32
Turčija	13	26
Albanija	4	15
Ukrajina	5	12
Kitajska	3	9
Indija	2	8
Makedonija	14	8
Nigerija	5	3
Druge države	25	55
Skupaj	199	332

Državljanstvo oseb, ki so jim bile izdane odločbe o vrnitvi

Državljanstvo	Število izdanih odločb o vrnitvi	
	2016	2017
Sirija	121	4
Srbija	3	4
Afganistan	22	3
Bosna in Hercegovina	7	3
Brez državljanstva	0	3
Kosovo	10	3
Irak	37	2
Makedonija	3	2
Nigerija	2	2
Albanija	9	0
Druge države	23	6
Skupaj	237	32

POLICIJSKO DELO V SKUPNOSTI

Preventivne dejavnosti



Področja preventivnega in policijskega dela v skupnosti po policijskih enotah

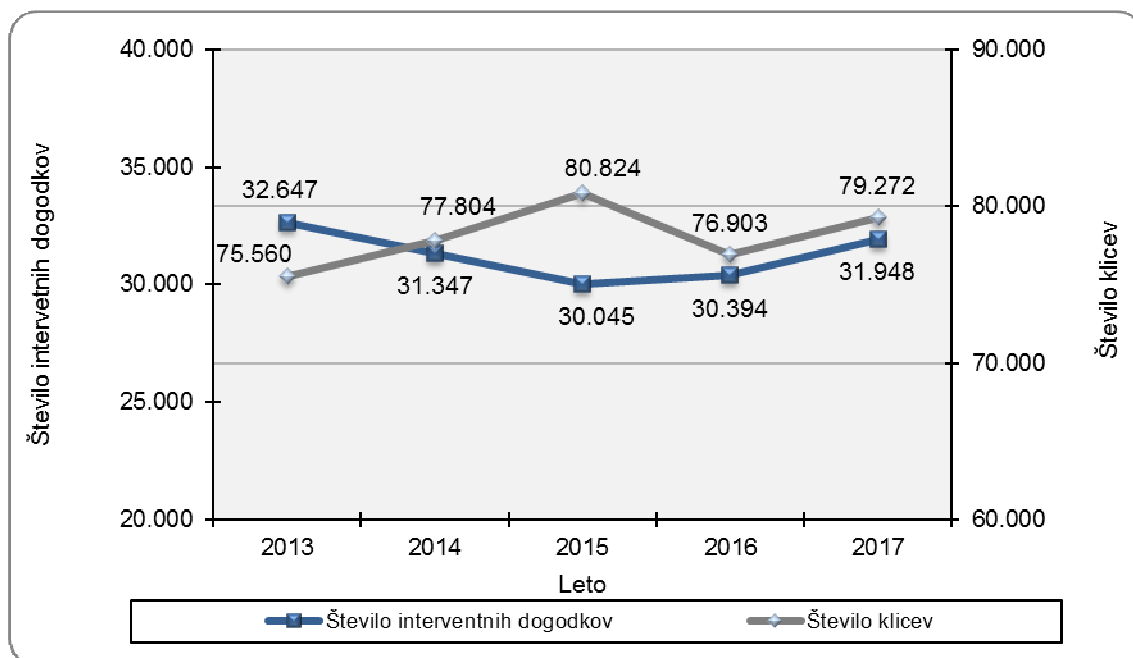
Policijske enote	Kriminaliteta		Javni red in mir		Cestni promet		Državna meja in tuji		Drugo	
	2016	2017	2016	2017	2016	2017	2016	2017	2016	2017
PMP Središče ob Dravi	0	0	0	1	0	0	0	0	0	0
PP Gorišnica	10	28	21	56	48	95	34	51	5	19
PP Lenart	34	33	51	55	57	62	0	0	18	9
PP Maribor I	37	38	72	51	73	40	0	1	26	49
PP Maribor II	130	169	125	125	112	136	3	4	39	60
PP Ormož	18	29	29	60	44	63	26	35	27	31
PP Podlehnik	9	26	12	23	38	27	1	8	7	9
PP Ptuj	11	48	67	86	82	146	1	1	37	32
PP Rače	46	34	109	117	88	66	1	1	9	7
PP Ruše	1	7	22	27	47	47	0	1	12	23
PP Sl. Bistrica	4	19	45	72	60	77	3	1	14	25
PP Šentilj	26	12	29	29	49	55	0	0	10	5
PPVSPK Maribor	2	1	29	27	0	0	0	0	4	–
PPP Maribor	0	0	0	0	13	21	0	0	4	1
SUP	0	1	0	0	1	3	0	0	0	0
SKP	1	2	9	1	0	0	0	0	0	0
Skupaj	329	447	620	730	712	838	69	103	212	270

Preventivno in policijsko delo v skupnosti po subjektih

Subjekti	Število dejavnosti	
	2016	2017
Osnovna šola	782	919
Fizična oseba	384	505
Druga društva	142	184
Lokalna skupnost	131	172
Vzgojno-varstveni zavod	56	64
Gostinski lokal	84	108
Zasebna podjetja	56	64
Mediji [radio, TV, časopis, revije, internet]	29	37
Denarne ustanove	22	57
Srednja šola	38	18
Trgovine	40	48
Svet za preventivo in vzgojo v cestnem prometu	52	71
Turistična podjetja	6	24
Romska skupnost	0	0
Državna podjetja	26	20
Državni organ	29	21
Center za socialno delo	20	20
Samostojni podjetniki	18	28
Društvo upokojencev	11	6
Cerkev	1	5
Zdravstveni zavodi	4	4
Dom za starejše občane	3	8
Lokalne akcijske skupine	1	0
Zasebna varnostna agencija	2	3
Kulturne ustanove	1	5
Fakulteta	1	0
Pravosodni organi	1	1
Visoka šola	1	0
Višja šola	0	0
Skupaj	1.942	2.388

OPERATIVNO-KOMUNIKACIJSKA DEJAVNOST

Klici na interventno številko 113 in interventni dogodki



Klici na interventno številko 113 in interventni dogodki po policijskih enotah

Enota	Število klicev		Število interventnih dogodkov	
	2016	2017	2016	2017
PMP Gruškovje	146	337	220	543
PMP Središče ob Dravi	11	18	17	36
PMP Zavrč	17	53	28	64
PP Gorišnica	431	513	516	617
PP Lenart	1.113	1.221	1.235	1.396
PP Maribor I	4.267	4.211	4.648	4.645
PP Maribor II	6.761	6.924	7.328	7.460
PP Ormož	866	834	957	967
PP Podlehnik	796	822	899	932
PP Ptuj	3.746	3.785	3.993	4.107
PP Rače	1.449	1.463	1.595	1.681
PP Ruše	746	825	868	945
PP Sl. Bistrica	1.990	2.097	2.268	2.390
PP Šentilj	1.233	1.185	1.342	1.336
PPVSPK Maribor	575	530	621	588
PPIU Maribor	101	174	167	275
PPP Maribor	1.922	1.949	2.575	2.567
SUP	1	2	35	33
Skupaj *	76.903	79.272	30.394	31.948
Delež [v %]	100,0	100,0	39,5	40,3

Povprečni reakcijski časi po policijskih enotah

Enota	Vsi interventni dogodki [mm:ss]		Nujni interventni dogodki [mm:ss]	
	2016	2017	2016	2017
OKC	12:02	21:14	18:06	–
PMP Gruškovje	05:57	06:44	–	–
PMP Središče ob Dravi	05:41	04:00	–	01:37
PMP Zavrč	03:57	09:24	02:38	–
PP Gorišnica	19:21	19:58	12:05	08:51
PP Lenart	22:53	23:09	12:34	12:47
PP Maribor I	22:48	22:53	11:20	09:31
PP Maribor II	25:45	25:38	11:48	11:41
PP Ormož	18:26	19:15	09:58	10:53
PP Podlehnik	24:06	25:02	19:32	19:29
PP Ptuj	21:32	23:05	13:19	13:26
PP Rače	22:49	22:35	12:04	14:02
PP Ruše	20:34	21:56	11:21	10:58
PP Sl. Bistrica	24:03	24:23	14:45	13:36
PP Šentilj	26:11	25:56	13:44	13:36
PPVSPK Maribor	22:56	22:04	10:54	13:08
PPIU Maribor	12:38	15:31	11:09	05:47
PPP Maribor	22:40	23:00	13:45	13:13
SKP	10:50	15:38	10:23	11:14
PU Maribor	23:17	23:34	12:22	12:08

Razpisani ukrepi

Število razpisanih ukrepov	2016	2017
Število razpisanih iskanj na predlog sodišča zaradi izmikanja postopku [trajne odredbe in tiralice]	57	55
Število razpisanih iskanj na predlog sodišča zaradi neznanega naslova prebivanja in neuspešnega vročanja sodne pošte	53	74
Število razpisanih iskanj zaradi pobega iz zaporov	0	0
Število razpisanih iskanj zaradi pobega gojencev iz PD Radeče	5	2
Število razpisanih evropskih nalogov za prijetje in predajo	0	3
Število razpisanih mednarodnih tiralic na predlog sodišča	0	0
Število razpisanih mednarodnih tiralic na prošnjo tujega organa	0	0
Število iskanj, ki jih razpiše policija zaradi kaznivega dejanja	44	43
Število razpisanih iskanj zaradi pobega gojencev iz vzgojnih zavodov	44	17
Število razpisanih iskanj pogrešanih otrok in mladoletnikov	11	11
Število razpisanih iskanj pogrešanih odraslih oseb	58	58
Število razglasov za identifikacijo najdenega trupla	–	1
Število hišnih priporov	4	2
Število hišnih zaporov	–	1
Število razpisanih ukrepov prikrite in namenske kontrole	48	32
Število razpisanih ukrepov zavrnitve vstopa v Slovenijo	49	21

FORENZIČNA IN KRIMINALISTIČNOTEHNIČNA DEJAVNOST

Zaprosila za preiskave na oddelkih za kriminalistično tehniko

Predmet preiskav	Število zadev		Porast/upad [v %]
	2016	2017	
Sledi obuval	267	259	–3,0
Sledi papirnatih črt	187	180	–3,7
Prepovedane droge	562	999	77,8
Požari, eksplozije	27	44	...
Barve, laki	31	18	...
Sumljivi dokumenti	23	16	...
Rokopis	5	14	...
Orožje	45	67	48,9
Sled orodja	34	26	...
Žarnice	0	0	...
Steklo	77	99	28,6
Ključavnice	58	29	...
Smodniški plini	6	13	...
DNK	283	327	15,5
Vlakna in lasje	9	9	...
Past	4	2	...
Ekologija	2	7	...
Lomna površina	3	1	...
Rekonstrukcija	12	11	...
Število identificiranih sledi	136	138	1,5

Druga strokovna opravila pri preiskovanju kaznivih dejanj

Število drugih strokovnih opravil	2016	2017	Porast/upad [v %]
Število predlogov za izvedbo poligrafskega postopka	31	30	...
Število fotorobotov	1	0	...
Število zapisnikov o zavarovanju elektronskih naprav in preiskavah elektronskih naprav	940	873	-7,1
Število prepoznav oseb na fotografijah	152	159	4,6

Kriminalističnotehnična opravila

Število posameznih kriminalističnotehničnih opravil	2016	2017	Porast/upad [v %]
Število ogledov krajev kaznivih dejanj in drugih dogodkov	2.433	2.577	5,9
Število ogledov krajev kaznivih dejanj in drugih dogodkov, pri katerih so sodelovali kriminalistični tehniki	394	418	6,1
število ogledov krajev kaznivih dejanj, ki so jih obravnavale enote kriminalistične policije	126	135	7,1
število ogledov krajev drugih dogodkov, ki so jih obravnavale enote kriminalistične policije	51	52	2,0
število ogledov krajev kaznivih dejanj in drugih dogodkov, ki so jih obravnavale policijske postaje	217	231	6,5
Število oseb, ki so bile fotografirane	222	305	37,4
Število oseb, ki so jim bili odvzeti prstni odtisi	205	299	45,9
Število odvzetih brisov ustne sluznice	204	248	21,6

NADZORNA DEJAVNOST

Nadzori nad delom delavcev

NOE PU in PP	Število nadzorov nad delom delavcev
Vodstvo	2
SD	2
SUP	2
SKP	2
OKC	2
SOP	0
PMP Gruškovje	0
PMP Središče ob Dravi	0
PMP Zavrč	0
PP Šentilj	0
PP Gorišnica	0
PP Lenart	0
PP Maribor I	0
PP Maribor II	0
PP Ormož	0
PP Podlehnik	0
PP Ptuj	0
PP Rače	0
PP Ruše	0
PP Sl. Bistrica	0
PPVSPK Maribor	0
PPIU Maribor	0
PPP Maribor	0
Skupaj	2*

Vir: GPU SGDP SRSN, preglednica GPULN01 iz aplikacije Spremljanje nadzorov, 16. 2. 2018
* NOE PU Maribor so nad delom delavcev PU Maribor skupaj izvedle dva nadzora.

Splošni nadzori

PU	Število splošnih nadzorov nad delom PP
Skupaj	2

Vir: GPU SGDP SRSN, preglednica GPULN01 iz aplikacije Spremljanje nadzorov, 16. 2. 2018

Strokovni in ponovni nadzori

Enote PU	Število nadzorov, ki so jih opravile NOE PU		PU	Število strokovnih nadzorov, ki jih je opravila PU	Število ponovnih nadzorov, ki so jih opravile NOE PU nad delom PP	Število ponovnih nadzorov, ki jih je opravila PU
	strokovni	ponovni				
SD	8	0	PMP Gruškovje	0	0	0
SUP	10	2	PMP Središče ob Dravi	2	0	0
SKP	3	0	PMP Zavrč	1	0	0
OKC	1	0	PP Šentilj	1	0	0
SOP	2	1	PP Gorišnica	1	1	0
Vodstvo	1	0	PP Lenart	1	0	0
Skupaj	25*	3	PP Maribor I	2	0	0
			PP Maribor II	2	1	0
			PP Ormož	2	0	0
			PP Podlehnik	3	0	0
			PP Ptuj	1	1	0
			PP Rače	1	0	0
			PP Ruše	2	0	0
			PP Sl. Bistrica	1	0	0
			PPIU Maribor	2	0	0
			PPVSPK Maribor	1	0	0
			PPP Maribor	1	0	0
			Skupaj	24	3	0

Vir: GPU SGDP SRSN, preglednica GPULN01 iz aplikacije Spremljanje nadzorov, 16. 2. 2018

* SKP in SD sta skupaj izvedli nadzor na PP Ptuj in v njem nadzirali odkrivanje in preiskovanje kriminalitete ter analitsko dejavnost.

SPREMLJANJE IZVAJANJA POLICIJSKIH POOBLASTIL IN OGROŽANJA POLICISTOV

Osebe, katerih identiteto je ugotavljala policija

Zakonska podlaga	Število oseb		Porast/upad [v %]
	2016	2017	
Zakon o nalogah in pooblastilih policije	3.256	6.191	90,1

Izravnalni ukrepi

	2016	2017	Porast/upad [v %]
Število oseb	36	89	...
Število postopkov, v katerih so bili izvedeni izravnalni ukrepi	36	89	...

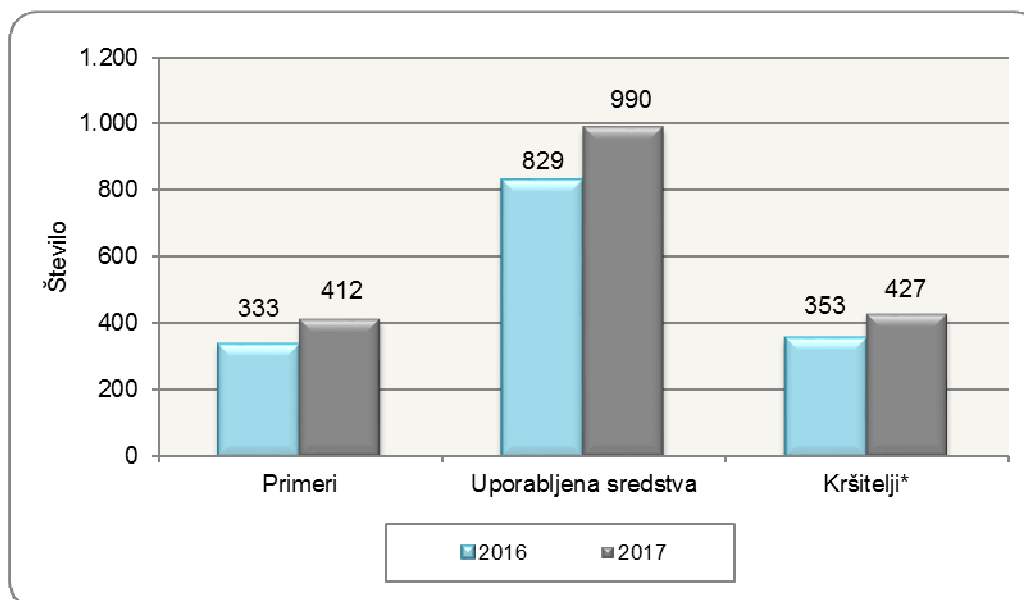
Osebe, privedene na sodišče zaradi postopka o kaznivem dejanju ali prekršku

	2016	2017	Porast/upad [v %]
Osumljenci kaznivih dejanj	1	2	...
Storilci prekrškov	72	80	11,1
Skupaj	73	82	12,3

Pridržane, zadržane in privedene osebe

Zakonska podlaga ter čas pridrzanja, zadržanja in privedbe	Število oseb		Porast/upad [v %]
	2016	2017	
Skupaj ZNPPol	181	195	7,7
do 12 ur zaradi motenja ali ogrožanja javnega reda [prva alineja 1. točke 64. člena ZNPPol]	18	39	...
do 12 ur zaradi kršitve prepovedi približevanja [druga alineja 1. točke 64. člena ZNPPol]	4	7	...
do 12 ur zaradi kršitve prepovedi udeležbe na športnih prireditvah [tretja alineja 1. točke 64. člena ZNPPol]	0	0	...
do 48 ur zaradi izročitve oziroma sprejema osebe od tujih varnostnih organov [četrta alineja 1. točke 64. člena ZNPPol]	159	149	-6,3
Skupaj ZP-1	189	182	-3,7
pridrzanje po odredbi sodišča [108. člen ZP-1]	0	0	...
pridrzanje do iztreznitve po odredbi sodišča, do 12 ur [1. točka 109. člena ZP-1]	1	0	-
pridrzanje do iztreznitve, do 12 ur [2. točka 109. člena ZP-1]	174	164	-5,7
pridrzanje s privedbo do 12 ur [2. točka 110. člena ZP-1]	14	18	...
Pridržanje od 6 do 12 ur [24. člen ZPrCP]	30	22	...
Zadržanje do 48 ur [32. člen ZNDM]	68	111	63,2
Skupaj ZKP	317	339	6,9
zadržanje do prihoda PS, do 6 ur [1. točka 149. člena ZKP]	0	0	...
odvzem prostosti in privedba k PS [1. točka 157. člena ZKP]	1	2	...
odvzem prostosti in pridrzanje do 48 ur [2. točka 157. člena ZKP]	316	337	6,6
Skupaj	785	849	8,2

Uporaba prisilnih sredstev



* Osebe, zoper katere so bila uporabljena prisilna sredstva

Uporaba prisilnih sredstev in opozorilnega strela

Vrsta prisilnega sredstva	2016	2017
Sredstva za vklepanje in vezanje	326	383
Telesna sila	494	577
Plinski razpršilec	6	17
Palica	2	9
Službeni pes	0	0
Sredstva za prisilno ustavljanje prevoznih sredstev	1	4
Konjenica	0	0
Posebna motorna vozila	0	0
Vodni curek	0	0
Plinska sredstva in druga z zakonom določena sredstva za pasivizacijo	0	0
Strelno orožje	0	0
Opozorilni strel	0	0
Skupaj	829	990

Uporaba posameznih vrst prisilnih sredstev in opozorilnega strela po enotah*

	SV	TS	PR	PAL	SP	PUV	KON	PMV	VC	PS	SO	OS	Skupaj
PMP Gruškovje	8	0	0	0	0	0	0	0	0	0	0	0	8
PP Gorišnica	17	8	0	0	0	0	0	0	0	0	0	0	25
PP Lenart	15	17	0	0	0	0	0	0	0	0	0	0	32
PP Maribor I	82	181	4	0	0	0	0	0	0	0	0	0	267
PP Maribor II	41	108	3	0	0	0	0	0	0	0	0	0	152
PP Ormož	12	16	1	1	0	0	0	0	0	0	0	0	30
PP Podlehnik	17	20	2	0	0	1	0	0	0	0	0	0	40
PP Ptuj	49	81	1	0	0	0	0	0	0	0	0	0	131
PP Rače	19	16	0	0	0	1	0	0	0	0	0	0	36
PP Ruše	10	19	0	0	0	1	0	0	0	0	0	0	30
PP Sl. Bistrica	31	40	1	0	0	0	0	0	0	0	0	0	72
PP Šentilj	5	1	0	0	0	0	0	0	0	0	0	0	6
PPVSPK Maribor	9	10	1	0	0	0	0	0	0	0	0	0	20
PPIU Maribor	4	2	0	0	0	0	0	0	0	0	0	0	6
PPP Maribor	8	14	0	0	0	1	0	0	0	0	0	0	23
SUP	24	35	4	8	0	0	0	0	0	0	0	0	71
SKP	32	9	0	0	0	0	0	0	0	0	0	0	41
Skupaj	383	577	17	9	0	4	0	0	0	0	0	0	990

* SV – sredstva za vklepanje in vezanje, TS – telesna sila, PR – plinski razpršilec, PAL – palica, SP – službeni pes, PUV – sredstva za prisilno ustavljanje prevoznih sredstev, KON – konjenica, PMV – posebna motorna vozila, VC – vodni curek, PS – plinska sredstva in druga z zakonom določena sredstva za pasivizacijo, SO – strelno orožje, OS – opozorilni strel

Posledice uporabe prisilnih sredstev pri policistih in kršiteljih ter posledice napadov na policiste

	Število policistov		Število kršiteljev*	
	2016	2017	2016	2017
Vidni zunanji znaki**	0	1	59	86
Lahka telesna poškodba	6	8	3	4
Huda telesna poškodba	0	0	0	0
Posebno huda telesna poškodba	0	0	0	0
Smrt	0	0	0	0
Skupaj	6	9	62	90

* Kršitelji, zoper katere so policisti uporabili prisilna sredstva

** Praska, odrgnina ali druga manjša površinska poškodba

Grožnje policistom

Stopnja ogroženosti	Število groženj	
	2016	2017
Nizka	3	6
Srednja	0	0
Visoka	0	0
Skupaj	3	6

Napadi na policiste

	2016	2017	Porast/upad [v %]
Število kaznivih dejanj [299., 300., 301. in 302. člen KZ-1]	15	17	...
Število napadenih policistov	19	24	...

REŠEVANJE PRITOŽB

Pritožbe zoper delo policistov

	2016	2017	Porast/upad [v %]
Število vloženi pritožb	58	61	5,2
Število nerešenih pritožb iz prejšnjih let	9	19	...
Število rešenih pritožb	48	62	29,2

Rešene pritožbe glede na način reševanja

	Število pritožb	
	2016	2017
Pomiritveni postopki	18	24
uspešno zaključeni [5. točka 150. člena ZNPPol]	6	12
ravnanje policista, neskladno s predpisi	–	4
Senati	12	13
neuspešno zaključeni pomiritveni postopki [3. točka 148. člena ZNPPol]	7	6
neposredna obravnava pred senatom [4. točka 148. člena ZNPPol]	5	7
utemeljene pritožbe, obravnavane pred senatom	3	2
Zaključek brez obravnave	25	31
Skupaj rešenih pritožb	48	62

Rešene pritožbe zoper policiste po delovnih področjih*

	Kriminaliteta		Javni red in mir		Cestni promet		Državna meja in tujci		Drugi dogodki	
	2016	2017	2016	2017	2016	2017	2016	2017	2016	2017
Pomiritveni postopki	2	17	11	10	14	11	1	–	–	2
uspešno zaključeni [5. točka 150. člena ZNPPol]	–	12	5	6	3	4	1	–	–	–
ravnanje policista, neskladno s predpisi	–	3	–	1	–	1	–	–	–	–
Senati	8	3	9	3	6	9	–	3	–	2
neuspešno zaključeni pomiritveni postopki [3. točka 148. člena ZNPPol]	2	2	4	–	6	5	–	–	–	2
neposredna obravnava pred senatom [4. točka 148. člena ZNPPol]	6	1	5	3	–	4	–	3	–	–
utemeljene pritožbe, obravnavane pred senatom	–	–	6	–	2	4	–	–	–	–
Zaključek brez obravnave	8	8	14	16	9	21	–	–	2	–
Skupaj rešene pritožbe	16	26	30	29	23	36	1	3	2	2

* Ker se lahko posamezna pritožba nanaša na več delovnih področij, je seštevek števila pritožb po delovnih področjih praviloma večji od števila obravnavanih pritožb.

|

Rešene pritožbe po pritožbenih razlogih*

	Neukrepanje		Uporaba pooblastil		Uporaba prisilnih sredstev		Komunikacija		Skupaj	
	2016	2017	2016	2017	2016	2017	2016	2017	2016	2017
Pomiritveni postopki	8	11	12	8	2	1	15	13	37	33
uspešno zaključeni [5. točka 150. člena ZNPPol]	3	6	5	4	2	1	6	7	16	18
ravnanje policista, neskladno s predpisi	0	2	0	0	0	0	0	4	0	6
Senati	8	3	8	10	3	1	6	10	25	24
neuspešno zaključeni pomiritveni postopki [3. točka 148. člena ZNPPol]	4	1	3	4	0	0	5	4	12	9
neposredna obravnava pred senatom [4. točka 148. člena ZNPPol]	4	2	5	6	3	1	1	6	13	15
utemeljene pritožbe, obravnavane pred senatom	4	1	2	2	0	0	2	2	8	5
Zaključek brez obravnave	14	11	15	12	0	2	14	16	43	41
Skupaj rešene pritožbe	26	24	32	26	5	4	30	35	93	89

* Ker lahko posamezna pritožba vsebuje več pritožbenih razlogov, je število pritožbenih razlogov praviloma večje od števila obravnavanih pritožb.

Posledice pritožbenih postopkov

	2016	2017
Opozorilo in pogovor	5	10
Poročilo, poslano Vrhovnemu državnemu tožilstvu, na podlagi tretjega odstavka 147. člena ZKP	1	2
Predlog za uvedbo disciplinskega postopka	0	0
Skupaj	6	12

Podlage za obravnavo pritožbe neposredno pred senatom

Število pritožb	2016	2017
V postopku uporabljeno strelno orožje	1	0
V postopku udeleženi otroci, mladoletniki in druge ranljive skupine	2	0
Pritožba zoper vodje PE ali NOE PE	0	2
Pritožba tujca, ki ne prebiva v Sloveniji	0	3
Pritožba z drugimi očitki hudega posega v ČPTS	2	2
Skupaj	5	7

Pritožbe, ki po neuspelem pomiritvenem postopku niso bile obravnavane pred senatom

Število pritožb	2016	2017
Ni senata po neuspelem pomiritvenem postopku (152/2)	4	4

NOTRANJE PREISKAVE

Prijavljena in odkrita kazniva dejanja uradnih oseb policije, odstopljena v obravnavo posebnemu oddelku specializiranega državnega tožilstva, in osumljene uradne osebe po enotah

Enota	Število prijavljenih in odkritih kaznivih dejanj		Število osumljenih uradnih oseb	
	2016	2017	2016	2017
PP Podlehnik	0	1	0	1
PP Sl. Bistrica	0	1	0	1
SKP	1	0	0	0
SD	13	16	13	12
Skupaj	14	18	13	14

KADROVSKE IN ORGANIZACIJSKE ZADEVE

Sistemizirana in zasedena delovna mesta po enotah

Enota	Število sistemiziranih delovnih mest				Število zasedenih delovnih mest			
	uniformirani policisti	neuniformirani policisti	delavci brez statusa policista	skupaj	uniformirani policisti	neuniformirani policisti	delavci brez statusa policista	skupaj
Vodstvo PU	2	1	1	4	2	1	1	4
SD PU	0	14	5	19	0	11	5	16
SUP	18	0	2	20	18	0	2	20
SKP	0	126	8	134	0	101	7	108
OKC	13	25	2	40	11	24	2	37
SOP	0	14	52	66	0	10	47	57
Skupaj PU	33	180	70	283	31	147	64	242
PMP Gruškovje	110	0	4	114	77	0	3	80
PMP Središče	75	0	2	77	56	0	1	57
PMP Zavrč	53	0	2	55	39	0	1	40
PP Rače	35	0	3	38	29	0	3	32
PP Šentilj	29	0	5	34	21	0	4	25
PP Gorišnica	71	0	5	76	45	0	4	49
PP Lenart	28	0	4	32	23	0	4	27
PP Maribor I	81	0	15	96	57	0	12	69
PP Maribor II	98	0	18	116	75	0	12	87
PP Ormož	97	0	7	104	70	0	6	76
PP Podlehnik	55	0	5	60	38	0	5	43
PP Ptuj	79	0	11	90	60	0	10	70
PP Ruše	23	0	4	27	20	0	3	23
PP Sl. Bistrica	41	0	6	47	34	0	5	39
PPVSPK Maribor	34	0	2	36	25	0	2	27
PPIU Maribor	43	0	3	46	31	0	1	32
PPP Maribor	93	0	16	109	53	0	10	63
Skupaj PP	1.045	0	112	1.157	753	0	86	839
Skupaj	1.078	180	182	1.440	784	147	150	1.081

Vir: evidenca OOKZ SD PU Maribor na dan 31. 12. 2017

FINANČNO-MATERIALNE ZADEVE

Prevozna sredstva glede na lastništvo

	Število vozil	
	2016	2017
Lastna vozila	302	276
Vozila v finančnem najemu	–	–
Vozila v operativnem najemu	–	53
Skupaj	302	329

Vir: PU Maribor SOP – aplikacija EMVZ, 7. 2. 2018

Prevozna sredstva glede na vrsto vozil

Vrsta vozil	Število vozil	
	2016	2017
Osebna civilna vozila	134	137
Osebna patroljna vozila	84	98
Intervencijska vozila	17	16
Kombinirana vozila	24	26
Terenska vozila	11	12
Motorna kolesa	16	20
Tovorna in dostavna vozila	11	15
Druga vozila	5	5
Skupaj	302	329

Vir: PU Maribor SOP – aplikacija EMVZ, 7. 2. 2018

Povprečna starost prevoznih sredstev

Povprečna starost	2016 [v letih]	2017 [v letih]
Vseh prevoznih sredstev	7,48	6,53
intervencijskih vozil	3,96	4,48
motornih koles	8,58	8,52
osebnih civilnih vozil	6,39	6,92
osebnih patroljnih vozil	7,68	3,43
terenskih vozil	9,72	8,84
dostavnih in tovornih vozil	9,08	7,77
kombiniranih vozil	7,75	8,25

Vir: PU Maribor SOP – aplikacija EMVZ, 7. 2. 2018

ODNOSI Z JAVNOSTMI

Delo na področju odnosov z javnostmi

	2016	2017	Porast/upad [v %]
Število novinarskih konferenc, izjav za javnost in fototerminov	37	35	...
Število sporočil, obvestil in informacij za javnost	1.346	1.337	-0,7
Število pisnih in ustnih odgovorov na vprašanja novinarjev	2.746	2.761	0,5
Število pisnih in ustnih odgovorov na vprašanja državljanov	187	197	5,3
Število odzivov na prispevke v medijih	0	3	...
Število objav na Twitterju	0	0	...
Število objav na YouTubeu	0	0	...
Število objav na Facebooku	0	39	...
Število objav na internetu [uredniško delo]	0	0	...
Število objav na intranetu [lastne objave]	188	233	23,9
Število objav na intranetu [uredniško delo]	0	0	...
Število sodelovanj pri publikacijah [uredniško delo]	0	0	...
Število edicij revije Varnost	0	0	...
Število [na]govorov	9	5	...
Število pregledov tiska	252	249	-1,2
Število posnetih/izdelanih in predelanih videoposnetkov	0	2	...
Število udeležb v preventivno-promocijskih dogodkih [sejmi, humanitarne zadeve ipd.]	20	8	...
Število zaprosil za pomoč/sodelovanje pri snemanjih ipd.	0	0	...
Število dogodkov s protokolarnimi aktivnostmi	7	9	...

Vir: evidenca predstavnika za odnose z javnostmi PU Maribor na dan 31. 12. 2017