



REPUBLIKA SLOVENIJA
MINISTRSTVO ZA NOTRANJE ZADEVE

POLICIJA

Policijska uprava Maribor

Maistrova ulica 2, 2001 Maribor

T: 02 222 12 00

F: 02 222 13 58

E: pumb@policija.si

www.policija.si

Številka: 0101-2/2017/55 (3F11-04)

Datum: 20. 3. 2017

**POROČILO O DELU POLICIJSKE UPRAVE MARIBOR
ZA LETO 2016**

KAZALO

METODOLOŠKA POJASNILA	3
TEMELJNI POUČENI	3
ZNAČILNOSTI DELA PU MARIBOR V LETU 2016	4
2 DELO NA POSAMEZNIH DELOVNIH PODROČJIH	6
2.1 TEMELJNE DEJAVNOSTI	6
2.1.1 Preprečevanje, odkrivanje in preiskovanje kriminalitete	6
2.1.2 Vzdrževanje javnega reda ter zagotavljanje splošne varnosti ljudi in premoženja	10
2.1.3 Zagotavljanje varnosti cestnega prometa	11
2.1.4 Nadzor državne meje in izvajanje predpisov o tujcih	12
2.2 DRUGE DEJAVNOSTI	14
2.2.1 Policijsko delo v skupnosti	14
2.2.2 Operativno-komunikacijska dejavnost	15
2.2.3 Forenzična in kriminalističnotehnična dejavnost	16
2.2.4 Analitska dejavnost	17
2.2.5 Nadzorna dejavnost	17
2.2.6 Spremljanje izvajanja policijskih pooblastil in ogrožanja policistov	18
2.2.7 Reševanje pritožb	18
2.2.8 Notranje preiskave	18
2.2.9 Informacijska in telekomunikacijska dejavnost	19
2.2.10 Kadrovske in organizacijske zadeve	19
2.2.11 Izobraževanje, izpopolnjevanje in usposabljanje	20
2.2.12 Finančno-materialne zadeve	21
2.2.13 Mednarodno sodelovanje	22
2.2.14 Odnosi z javnostjo	22
2.2.15 Dejavnost specializiranih policijskih enot	23
PRILOGA: STATISTIČNI PODATKI	24

Metodološka pojasnila

V poročilu o delu policije za leto 2016 navedeni statistični podatki so večinoma pridobljeni iz aplikacije *Statistika za letna in polletna poročila*. Podatki so bili zamrznjeni in policijskim enotam dostopni na intranetu 23. 2. 2017, zato ne vključujejo podatkov, ki so bili pozneje vneseni v računalniški sistem. Napake v podatkih so se lahko odpravljale do 22. 2. 2017. Pri statističnih podatkih, ki niso bili pridobljeni iz aplikacije, so navedeni viri in datumi njihove pridobitve.

Nekateri primerjalni statistični podatki iz preteklih let se zaradi spremenjene metodologije zajemanja in prikazovanja ter odpravljenih napak nekoliko razlikujejo od podatkov v prejšnjih letnih poročilih. Nekateri podatki niso neposredno primerljivi zaradi sprememb zakonodaje.

Posamezne kategorije, preglednice in grafikoni, za katere so potrebna posebna metodološka pojasnila, so označeni z zvezdico, pojasnila pa so navedena tik pod njimi.

Druge metodološka pojasnila:

- v poročilu so prikazana kazniva dejanja, razen kaznivih dejanj v cestnem prometu in kaznivih dejanj, ki se preganjajo na predlog in pri katerih je oškodovanec že ob podaji ovadbe odstopil od pregona [pisna izjava o umiku ali izjava o umiku predloga za pregon];
- preiskana kazniva dejanja so tista, pri katerih je bil osumljenec znan že ob prijavi ali odkritju kaznivega dejanja ali pa ga je policija odkrila pozneje;
- kršitve zakonodaje o cestnem prometu niso vključene v kršitve predpisov o javnem redu;
- v okroglih oklepajih so primerjalni podatki za leto 2015, v oglatih oklepajih pa so druga pojasnila, viri in podobno;
- oznaka »0« pomeni, da pojava ni bilo [pojav ima vrednost 0];
- oznaka »–« pomeni, da pojava ni mogoče več beležiti ali se ni beležil [zakonske spremembe, sprememba metodologije evidentiranja];
- oznaka »...« pomeni, da izračun ni smiseln, pri čemer se upoštevajo:
 - načelo kumulative [seštevek številčnih podatkov določenega pojava v obravnavanem in primerjalnem obdobju mora biti enak ali večji kot 100],
 - prevelik porast: enak ali več kot 150,0 %,
 - prevelik padec: enak ali več kot 80,0 %.

Temeljni poudarki

Okoliščine in dejavniki, ki so v letu 2016 zaznamovali delo in delovanje policije:

- V prvih treh mesecih leta 2016 se je Policijska uprava Maribor [v nadaljnjem besedilu: PU Maribor ali PU] še naprej srečevala z obvladovanjem problematike, povezane z migranti iz smeri zahodnega Balkana, ki se je v povečanem obsegu začela že v drugi polovici leta 2015.
- Pri zagotavljanju varnosti cestnega prometa je bil obseg nadzora cestnega prometa v prvi polovici leta, zaradi stavke policistov, bistveno manjši kot leta 2015. Minimalni obseg nadzora v prvi polovici leta je vplival tudi na slabše stanje prometne varnosti na območju PU Maribor v letu 2016.

Glavna odstopanja statističnih kazalnikov dela policije za leto 2016 so naslednja:

- Zmanjšanje skupnega števila kaznivih dejanj za 13,7 % pripisujemo povečanim dejavnostim policije glede kriminalitete v letu 2016.
- Vzrok za 30,9-odstotno zmanjšanje števila kaznivih dejanj gospodarske kriminalitete je izboljšanje ekonomskega stanja v regiji.

- Vzrok za zmanjšanje števila kaznivih dejanj na področju prepovedanih drog za 41,1 % je zaključek več operativnih kombinacij s področja prepovedanih drog v letu 2015 in posledično njihovo zmanjšanje v letu 2016.

Značilnosti dela PU Maribor v letu 2016

Na PU Maribor je bilo kriminalistično delo v letu 2016 učinkovito. PU je obravnavala manj kaznivih dejanj [v nadaljnjem besedilu: KD] kot v letu 2015, manjši pa je tudi odstotek preiskanih KD. Zmanjšalo se je število obravnavanih KD zoper premoženje, predvsem tatvin. Število odkritih KD gospodarske kriminalitete se je zmanjšalo za 30,9 %.

Pri obravnavi kriminalitete smo zaznali delovanje mednarodnih kriminalnih združb na področju nedovoljene trgovine s prepovedanimi drogami, tudi prodaje prek medmrežja. Pri računalniški kriminaliteti smo se srečevali predvsem z napadi z izsiljevalskimi škodljivimi kodami. Storiteli z ribarjenjem [phishing] v priponekah elektronskih sporočil pošiljajo te škodljive kode, ki s sprožitvijo povzročijo šifriranje datotek na računalnikih in s tem onemogočajo njihovo uporabo, zatem pa neznanci zahtevajo plačilo odkupnine. Pri preprečevanju organizirane kriminalitete je bila dejavnost PU usmerjena v odkrivanje kriminalnih struktur, ki s svojimi dejavnostmi presegajo regionalne okvire.

Sodelovanje z drugimi državnimi organi pri opravljanju policijskih nalog je bilo konstruktivno in korektno, obenem pa je iz leta v leto tesnejše in dejavnejše, kar velja zlasti za sodelovanje in usklajevanje z državnimi tožilstvi ter Finančno upravo Republike Slovenije [v nadaljnjem besedilu: FURS] – predvsem pri obravnavi gospodarskih KD.

Pri zagotavljanju javnega reda in miru smo skrbno spremljali stanje in načrtno usmerjali dejavnosti za zagotavljanje stabilnih varnostnih razmer, zlasti glede javnega reda na javnih zbiranjih in nasilja v družini.

Varovali smo več organiziranih protestnih shodov. Nekateri so bili usmerjeni proti namestitvi migrantov v lokalna okolja [januarja v Kidričevem, februarja v Lenartu, marca in oktobra v Mariboru], dva pa sta bila organizirana proti davčni politiki RS za slovenske delavce, zaposlene v tujini [marca in septembra v Mariboru]. Vsi protestni shodi so potekali brez kršitev.

Izvajali smo naloge zagotavljanja varnosti ljudi in premoženja v povezavi s športnimi prireditvami, zlasti nastopi Nogometnega kluba Maribor [v nadaljnjem besedilu: NK Maribor], v slovenskem in mednarodnem okolju. V Mariboru so bile odigrane nogometne tekme z evropskimi nasprotniki v kvalifikacijah za Ligo Evropa [FC Levski, FC Aberdeen in FC Qabala], pri slovenskem prvenstvu pa sta povečano tveganje za javni red pomenili zlasti dve tekmi z NK Olimpija. Prisotnost navijačev, tudi gostujočih nogometnih klubov v Mariboru, je od policistov zahtevala ustrezno načrtovanje, organizacijo in izvedbo nalog policije za učinkovito obvladovanje varnostnih dogodkov na tovrstnih javnih prireditvah. Odigrane so bile tudi prvenstvene nogometne tekme v Kidričevem, kjer je igral NK Aluminij.

Poleg prireditev, povezanih z NK Maribor, so bile velik organizacijski in varnostni izziv tudi druge večje prireditve, ki so že tradicionalne: smučarska tekma Zlata lisica, pustni karnevali v spodnjem Podravju, Festival Lent in Lampijončki.

Delo policije na področju nasilja v družini je bilo usmerjeno v celovito obvladovanje te problematike, pri čemer smo upoštevali načelo ničelne tolerance pri obravnavi posameznih primerov, splošno usmerjenost k celovitim policijskim postopkom ter učinkovito sodelovanje z drugimi državnimi organi in civilno družbo. PU Maribor je vse leto pozorno spremljala vse postopke, ki so jih enote izvajale na tem področju.

Pri zagotavljanju javnega reda na javnih krajih smo v skladu z usmeritvami izvajali ukrepe na varnostno obremenjenih območjih, zlasti v okolici osnovnih in srednjih šol ter starem mestnem jedru na Ptuju.

Ker se v zadnjih letih v vse večjem obsegu razvijata navtična dejavnost in turizem na Dravi in Ptujemskem jezeru, smo v poletni turistični sezoni nadzorovali plovni režim na Dravi na območju Maribora in Ptuja s čolnom, ki ga je za potrebe PU Maribor posodila Uprava RS za zaščito in reševanje. V novembru 2016 je policija prevzela oziroma kupila svoje plovilo [proizvajalec Trident, znamka Piton 520] z registrsko oznako P-25, ki je namenjeno za opravljanje nalog policije na celinskih vodah po celotni državi, vendar je stacionirano na PP Ptuj. Zaradi prisotnosti policije in doslednega izvajanja njenih nalog, predvsem ob koncih tedna, se kršitve pozitivne zakonodaje iz leta v leto zmanjšujejo. Pomembno je tudi dejstvo, da se v letu 2016 ni zgodila nobena nesreča plovila na celinskih vodah, ki spadajo pod PU Maribor.

Na slabše stanje varnosti cestnega prometa na območju PU Maribor je vplival manjši obseg nadzora cestnega prometa v prvem polletju 2016, kar je posledica migrantske problematike in stavke policistov. V letu 2016 se je bistveno poslabšala varnost ranljivih udeležencev v cestnem prometu, povečal pa se je delež udeležencev cestnega prometa, ki so bili pod vplivom alkohola. Na stanje varnosti cestnega prometa je vplivala tudi cestna infrastruktura na glavnih prometnih tokovih, ki se v zadnjih letih ni bistveno izboljšala.

V prvem trimesečju leta 2016 je delo po tujski problematiki zaznamovala problematika, povezana z migranti. Ta se je intenzivno pojavila v septembru 2015, njen vzrok pa je bil zaprtje migracijske poti čez Madžarsko. V skladu s sklepom Vlade RS in glede na usmeritve GPU UUP smo na območju PP Ormož, PP Gorišnica in PP Podlehnik začeli postavljati začasne tehnične ovire [usmerjevalne ograje za migracijske tokove].

V letu 2016 smo zaznali en incident na državni meji z Avstrijo.

Število aktiviranih pripadnikov Posebne policijske enote [v nadaljnjem besedilu: PPE] PU Maribor v sestavi I in II je v primerjavi s preteklim letom manjše za 11 %. Pripadniki Gorske enote so bili aktivirani v 13 (13) primerih. Podobno kot v preteklih letih so bili policisti PPE v sestavi I in II aktivirani zaradi vzdrževanja javnega reda in miru na športnih prireditvah ali pri spremljanju potovanj navijaških skupin ter izvajanju nalog, povezanih z migranti.

Pripadniki Gorske enote so bili v petih primerih aktivirani zaradi izvedbe poostrenih nadzorov, v štirih primerih zaradi preventivnega dela v gorah, v nekaj primerih pa tudi zaradi varovanja prireditve Zlata lisica ter iskanja pogrešanih oseb.

Operativno-komunikacijski center PU Maribor [v nadaljnjem besedilu: OKC] je v letu 2016 sprejel 76.903 (80.824) klicev na interventno številko 113, kar je 4,8 % manj kot leto prej.

Po večletnem zmanjševanju števila klicev na interventno telefonsko številko se je v letu 2016 trend umiril. V tem letu se je število vseh interventnih dogodkov povečalo za 1,1 % s 30.045 na 30.394. Povečalo se je tudi število nujnih interventnih klicev, in sicer za 18,8 %, s 701 na 833. Ocenjujemo, da je prepoznavnost telefonske številke za interventne klice v sili 113 dobra, kar kaže dejstvo, da se kljub zmanjšanemu številu vseh klicev število interventnih klicev povečuje. V letu 2016 je PU Maribor obravnavala 30.394 (30.045) interventnih dogodkov, na katere je OKC napotil 34.586 (34.240) policijskih patrolj ali v povprečju 1,1 (1,1) patrolje na posamezen dogodek, kar je enako kot leto prej. To kaže, da so bili interventni dogodki v letu 2016 za obravnavo približno enako zahtevni kot predhodno leto.

Dnevnik dogodkov OKC po področjih dela kaže, da se je število dogodkov na področju mejnih zadev in tujcev zmanjšalo, na področjih javnega reda in miru, prometne varnosti in kriminalitete se je nekoliko povečalo, na področju dogodkov in pojavov pa je približno enako.

Število pomembnih dogodkov se je povečalo za 18,1 % [s 1.988 na 2.349]. To so klici, za katere je bilo potrebno pisno obveščanje OKC UPS GPU, ter klici, pri katerih pisno obveščanje sicer ni bilo potrebno, je pa bilo z njimi treba seznaniti vodstvo OKC in PU. Glavni razlog za povečanje števila pomembnih dogodkov je selektivnejše določanje pomembnega dogodka na podlagi pravil o obveščanju in poročanju v policiji ter dogovora o pomembnosti dogodka za notranjo javnost.

2 DELO NA POSAMEZNIH DELOVNIH PODROČJIH

2.1 TEMELJNE DEJAVNOSTI

2.1.1 Preprečevanje, odkrivanje in preiskovanje kriminalitete

Obravnavali smo 7.601 (8.812) KD ali 13,7 % manj. Policisti so preiskali 3.849 (4.754) KD. Preiskanost KD je znašala 50,6 % (53,9 %) in se je zmanjšala za 3,3 %. Z lastno dejavnostjo smo odkrili 938 (1.475) KD, delež odkritih KD je znašal 12,3 % (16,7 %) in se je zmanjšal za 4,4 %. Opravljenih je bilo 2.433 (2.507) ogledov krajev KD in drugih dogodkov, kar je 2,5 % manj kot leto prej, 265 (247) hišnih preiskav in 21 (13) osebnih preiskav.

Zmanjšanje skupnega števila KD pripisujemo povečanim dejavnostim policije v prvem četrtletju pri varovanju državne meje in delu v notranjosti pri obvladovanju problematike, povezane z migranti [večja vidnost in prisotnost policistov], ter več uspešnim realizacijam prijatih skupin, zlasti tujcev in posameznikov, ki so storili različna KD.

Podanih je bilo 1.299 (1.258) poročil po desetem odstavku 148. člena Zakona o kazenskem postopku [v nadaljnjem besedilu: ZKP], pri katerih po končani preiskavi ni bilo potrjenega suma storitve ali podlage za vložitev kazenske ovadbe.

Po statističnih podatkih je povzročena škoda znašala 61,1 (45,4) milijona evrov. 4 (11) osebe so umrle za posledicami KD, 22 (34) je bilo hudo poškodovanih, 339 (341) pa jih je utrpelo lažje poškodbe.

Število obravnavanih **KD splošne kriminalitete** se v primerjavi z letom 2015 zmanjšuje. Obravnavanih je bilo 6.661 (7.450) KD ali 10,7 % manj kot v letu 2015. Njihov delež v celotni kriminaliteti je znašal 87,6 (84,5 %).

Vzroki za zmanjšanje števila KD splošne kriminalitete so intenzivnejše delo policije pri obravnavi posameznih vrst KD, uspešna obravnava posameznih osumljencev in bolj kakovostno zavarovanje sledi, najdenih na krajih KD. Zmanjšanje je tudi posledica odprave anomalij pri evidentiranju določenih vrst KD premoženjske kriminalitete.

Na področju KD **zoper življenje in telo** je bilo obravnavanih 6 (5) umorov, in sicer 3 (1) dokončani in 3 (4) poskusi umora, 20 (21) hudih in 281 (269) lahkih telesnih poškodb. Vsa KD so bila preiskana. Glede tega je bilo okrožnemu državnemu tožilstvu podanih 6 (10) kazenskih ovadb. Med motivi pri najhujših KD zoper življenje in telo so v ospredju ljubosumje, sovraštvo in maščevanje.

Smrtnih primerov otrok nismo obravnavali (3).

Obravnavanih je bilo 70 (45) KD **zoper spolno nedotakljivost**. Spolni napadi na osebo, mlajšo od 15 let, so bili preiskani v 90 % (76,5 %), prikazovanje, izdelava, posest in posredovanje pornografskega gradiva, pri katerih so bili žrtve otroci ali mladoletniki, pa v 90,3 % (84,6 %). Obravnavanih je bilo 30 (17) spolnih napadov na osebo, mlajšo od 15 let, in 31 (13) KD prikazovanja, izdelave, posesti in posredovanja pornografskega gradiva. Ob tem je treba

poudariti, da se nenehno povečuje obravnava KD z zlorabo interneta oziroma družbenega omrežja, tudi v mednarodnih razsežnostih, glede tega pa poteka več mednarodnih operacij.

KD **zoper zakonsko zvezo, družino in otroke** je bilo 445 (690), kar pomeni 35,5-odstotno zmanjšanje, in sicer 43 (29) KD odvzema mladoletne osebe ter 266 (250) KD nasilja v družini. Zmanjšanje števila KD neplačevanja preživnine, ki jih je bilo 69 (346), je posledica odpravljanja anomalij evidentiranja teh KD. Rahlo se je povečalo število KD zanemarjanja mladoletne osebe in surovega ravnanja, ki jih je bilo 67 (64).

KD **zoper premoženje** zajemajo 72-odstotni delež vseh obravnavanih KD splošne kriminalitete. Obravnavanih je bilo 4.803 (5.180) KD, delež preiskanih pa znaša 29,7 % (29,7). Obravnavali smo 3,6 % več vlomov, delež preiskanih pa znaša 11,1 % (15,9 %), kar pomeni 4,8-odstotno zmanjšanje. Obravnavali smo 1.302 (1.257) tovrstnih dejanj. Poleg tega smo obravnavali 21 (25) ropov, njihova preiskanosť pa je 42,9-odstotna (28,0-odstotna), kar pomeni povečanje preiskanosť za 14,9 %. Obravnavali smo tudi 36 (38) tatvin osebnih avtomobilov, kar pomeni 5,3-odstotno zmanjšanje. Preiskanosť teh dejanj se rahlo zmanjšuje in znaša 47,2 % (50 %). Delež najdenih osebnih avtomobilov znaša 33,3 % (48,8 %) oziroma je za 15,5 % manjši.

Manj obravnavanih KD premoženjske kriminalitete je povezanih z uspešno preiskavo posameznih vrst KD in posledičnimi procesnimi opravili zoper več storilcev dejanj ter vrsto preventivnih dejavnosti v finančnih in drugih ustanovah ter na avtocestnem križu, s čimer se je zmanjšalo število KD ropov, drznih in roparskih tatvin. Privedenih je bilo več storilcev KD zoper premoženje, kar je znak dobrega sodelovanja z državnimi tožilci. Zmanjšanje premoženjskih KD je tudi v vzročni povezavi s prijetjem in odkritjem organiziranih skupin tujcev, ki storijo tovrstna KD.

Delež **mladoletniške kriminalitete** v celotni obravnavani kriminaliteti je znašal 2,3 % (1,9 %). Mladoletniki so bili osumljeni storitve 174 (164) KD, med drugim 68 (53) tatvin, 25 (26) velikih tatvin, 13 (15) lahkih telesnih poškodb, 2 (0) hudih telesnih poškodb in 5 (2) ropov. Število otrok in mladostnikov, ki so žrtve in oškodovanci KD mladoletniške kriminalitete, se rahlo povečuje, saj se pojavljajo v 307 (298) primerih, kar pomeni 3-odstotno povečanje.

Kar **zadeva tiralice in nadzor**, smo izsledili in privedli 18 (17) oseb, in sicer 2 (5) osebi na podlagi evropskega naloga za prijetje in predajo, ki so ga odredile druge države, 13 (8) oseb na podlagi tiralic Okrajnih sodišč in Zavodov za prestajanje kazni zapora ter 3 (4) osebe na podlagi odredbe sodišč.

Delež **gospodarske kriminalitete** pri celotni kriminaliteti v letu 2016 znaša 12,4 % (15,5 %), kar pomeni zmanjšanje glede na leto 2015. Obravnavanih je bilo 940 (1.362) KD zoper gospodarstvo, kar pomeni zmanjšanje za 30,9 %. Škoda, ki so jo povzročila ta dejanja, je bila ocenjena na 54,1 (35,9) milijona evrov, kar pomeni povečanje za 50,3 %, to pa je posledica zaključka posameznih obsežnih zadev, pri katerih je nastala velika premoženjska škoda. Iz teh podatkov je razvidno, da trend kaznivih dejanj gospodarske kriminalitete zaradi izboljšanja gospodarske situacije v državi pričakovano slabi ter se približuje deležu in številu obravnavanih kaznivih dejanj pred gospodarsko krizo.

V letu 2016 je bilo tako iz razlogov izboljšanja gospodarske situacije v državi in tudi na območju PU Maribor pričakovano zmanjšanje števila skoraj vseh obravnavanih KD gospodarske kriminalitete. Največje zmanjšanje je pri obravnavanih KD poneverbe in neupravičene uporabe tujega premoženja, ki jih je bilo 38 (86) oziroma 55,8 % manj, pri KD zlorabe položaja ali zaupanja pri gospodarski dejavnosti, ki jih je bilo 25 (43) oziroma 41,9 % manj, in pri KD kršitev temeljnih pravic delavcev, ki jih je bilo 122 (209) oziroma 41,6 % manj. Edino povečanje je pri obravnavi KD goljufij (gospodarskih), saj jih je bilo 66 (45), kar je 46,7 % več, in pri KD uporabe ponarejenega negotovinskega plačilnega sredstva, ki jih je bilo 57 (50) oziroma 14,1 % več. Zmanjšanje je tudi pri KD, obravnavanih na podlagi Zakona o odgovornosti pravnih oseb za kazniva dejanja, in sicer je bilo obravnavanih 340 (373) KD oziroma 8,8 % manj. Ker je večina

teh KD povezana s posebnimi okoliščinami, ki vplivajo na zaznavo [predvsem gospodarsko stanje v državi in na območju PU Maribor, izrazito zmanjšanje stečajev večjih podjetij, rezultati ukrepov pristojnih finančnih uradov in delovnega inšpektorata, npr. davčne blagajne, dosledno preverjanje sumov fiktivnih poslov, slamnatih gospodarskih družb in fizičnih oseb, mednarodna izmenjava podatkov med pristojnimi finančnimi organi ipd.] in pravočasno preprečevanje škode. Prav tako je zaradi slabih praks iz preteklosti v gospodarstvu veliko več pazljivosti pri zadolževanju podjetij in posameznikov, sklepanju sumljivih poslov ipd., kar pomeni, da so samozaščitni ukrepi na višji ravni.

Iz primerjave podatkov o škodi, ki je povzročena s KD, je tudi razvidno, da je kljub večjemu zmanjšanju števila KD gospodarske kriminalitete delež škode, ki je povzročena s KD gospodarske kriminalitete, glede na škodo, povzročeno z drugimi KD, še vedno zelo velik, in sicer znaša 86,2 % (79,2 %).

Zaradi preiskovanja najhujših oblik gospodarske kriminalitete na območju PU Maribor smo zelo pogosto sodelovali s pristojnima finančnima uradoma, tj. Tržnim inšpektoratom RS in Uradom za preprečevanje pranja denarja.

V evidence policije je bilo vnesenih 164 (194) operativnih informacij s področja gospodarske kriminalitete. Prav tako je bilo vnesenih 64 (61) operativnih informacij s področja korupcije. Vsebina in kakovost operativnih informacij sta primerljivi s preteklim obdobjem.

Število finančnih preiskav, pobud in poročil za zavarovanje protipravne premoženjske koristi je ustrezno glede na število obravnavanih KD. Opravljenih je bilo 27 (45) finančnih preiskav, po opravljenih finančnih preiskavah pa je bilo izdelanih 13 (17) pobud za zaseg protipravno pridobljene premoženjske koristi in 16 (33) poročil o opravljeni finančni preiskavi, ko na podlagi opravljenih finančnih preiskav niso bili ugotovljeni pogoji za podajo pobude.

Pri **organizirani kriminaliteti** so se izvajale načrtovane dejavnosti odkrivanja kriminalnih združb, ki so po t. i. balkanski poti tihotapile orožje, ilegalne pribežnike in prepovedane droge, ter mednarodna preiskava kibernetске kriminalitete na področju prepovedanih drog in denarnih transakcij z digitalnimi valutami.

Delež organizirane kriminalitete v celotni kriminaliteti znaša v letu 2016 0,3 % (1,2 %). Obravnavanih je bilo 25 (103) KD z elementi organizirane kriminalitete, in sicer 12 (83) KD neupravičene proizvodnje in prometa s prepovedanimi drogami, 3 (3) KD izsiljevanja, 3 (0) KD prepovedanega prehajanja meje ali ozemlja države, 2 (1) KD ponarejanja denarja, 1 (0) KD nedovoljene proizvodnje orožja ali eksploziva in prometa z njim, 1 (2) KD velike tatvine ter 3 (11) druga KD z elementi organizirane kriminalitete. Zaradi zaključenih več operativnih kombinacij s področja prepovedanih drog zaznavamo povečanje števila KD z elementi organizirane kriminalitete v letu 2015 in posledično njihovo zmanjšanje v letu poročanja.

V letu 2016 je bilo obravnavanih 216 (386) ali 44,0 % manj KD neupravičene proizvodnje in prometa s prepovedanimi drogami, nedovoljenimi snovmi v športu in predhodnimi sestavinami za izdelavo prepovedanih drog ter 30 (32) KD omogočanja uživanja prepovedanih drog ali nedovoljenih snovi v športu. Obravnava KD omogočanja uživanja prepovedanih drog je v večini primerov posledica izvedbe lastnih dejavnosti, zato je tudi v prihodnje treba pri obravnavi prekrškov postopek izvesti celovito v smislu dokazovanja elementov KD omogočanja uživanja prepovedanih drog. Preprečevanje zlorabe prepovedanih drog in uspešna preiskavnost tovrstne kriminalitete sta bila na policijskih enotah primerljiva z delom v prejšnjem obdobju. Del zmanjšanja števila KD je posledica zaključka treh operativnih kombinacij SKP v letu 2015, pri katerih je bilo zaznanih in obravnavanih več KD, medtem ko je bila v letu 2016 zaključena mednarodna preiskava kibernetске kriminalitete na področju prepovedanih drog in denarnih transakcij z digitalnimi valutami, pri kateri je bila ugotovljena neupravičena prodaja najmanj 500 kilogramov novih psihoaktivnih substanc v 39 držav celotnega sveta in s tem pridobljena protipravna premoženjska korist v višini najmanj 2.200.000 evrov. Nadaljuje se trend gojenja konoplje v zaprtih prostorih z umetno ustvarjenim okoljem za gojenje, kar potrjujejo večji zasegi

tako vzgojenih sadik. V letu 2016 smo obravnavali 1 (1) smrtni primer zaradi zaužitja prevelikega odmerka prepovedanih drog.

Obravnavanih je bilo 15 (16) KD nedovoljene proizvodnje orožja ali eksploziva in prometa z njim, osumljenih pa je bilo 16 (16) oseb. Razen posameznih poskusov protipravnega vnosa orožja v državo čez mejne prehode na območju PU ne ugotavljamo večje problematike KD, povezanih z orožjem.

Obravnavali smo 2 (8) KD trgovine z ljudmi z izvršitveno obliko zlorabe podrejenega ali odvisnega položaja zaradi izkoriščanja prostitucije. Na področju zlorabe prostitucije nismo obravnavali (1) KD, zaznavamo pa trend odpiranja masažnih salonov, v katerih se prav tako dogaja prikrita prostitucija, in delovanje t. i. stanovanjske prostitucije, povezane tudi s socialnimi razmerami.

Policisti so obravnavali 311 (135) KD ogrožanja varnosti, in sicer 250 (75) KD groženj, 27 (29) KD izsiljevanja, 25 (21) KD povzročitve splošne nevarnosti, 3 (5) KD protipravnega odvzema prostosti in 6 (5) KD samovoljnosti, niso pa obravnavali nobenega KD ugrabitve. Povečanje števila KD grožnje je posledica postopkovne spremembe Kazenskega zakonika, saj se je v praksi dela policije pokazalo, da možnost pregona z zasebno tožbo ni ustrezna in se tovrstna dejanja ponovno preganjajo na predlog. V večini primerov so vzroki KD z elementi nasilja stopnjevanje medsebojnih sporov in dolžniško-upniška razmerja. Pri KD izsiljevanj smo obravnavali tri izvršitvene oblike z elementi organizirane kriminalitete. Z aplikacijo JAVZ je bilo izvedenih 168 in na zaprosilo UE 21 (23) varnostnih preverjanj državljanov iz držav visokega varnostnega tveganja; pri 8 (5) osebah je bila podana ocena, da obstajajo varnostni zadržki za pridobitev ustreznega vizuma.

Obravnavali smo 3 (9) ogrožanja policistov in v vseh primerih je ocenjena nizka stopnja ogroženosti.

Policisti so obravnavali 9 (8) KD prepovedanega prehajanja meje ali ozemlja države, vendar statistični kazalniki ne prikazujejo dejanske problematike nezakonitega prehajanja državne meje, saj je zaradi geostrateških in političnih razmer v nekaterih državah migrantska kriza še vedno prisotna in obstaja verjetnost, da se bo ponovno intenzivno pojavila tudi na območju PU. Pri izvajanju mejne kontrole smo se srečevali s primeri, da so bile osebe skrite v tovornih ali kombiniranih vozilih in so poskušale nezakonito vstopiti v Slovenijo. Prav tako se je ugotavljala povečana kriminaliteta tujcev, in to predvsem na avtocestnih povezavah.

Obravnavali smo 2 (1) KD tihotapljenja blaga. Zaradi spremenjene zakonodaje in višine vrednosti zaseženega blaga so bili zaznani primeri na mejnih prehodih le prekršek.

Na področju **kriminalistične obveščevalne dejavnosti** je bilo v letu 2016 na enotah PU Maribor napisanih 2.109 (2.103) operativnih informacij, kar izkazuje približno enako število vnosov kot v letu 2015. Od tega so kriminalisti SKP PU Maribor napisali 672 (653) operativnih informacij, kar pomeni 2,9-odstotno povečanje glede na leto 2015. Oddelek za kriminalistično obveščevalno dejavnost na SKP PU Maribor je v istem obdobju napisal 507 (489) operativnih informacij, kar je v primerjavi z letom 2015 3,7-odstotno povečanje števila vnesenih operativnih informacij.

OKOD SKP PU Maribor je sodeloval pri pripravi in izvedbi nekaterih operativnih kombinacij, pripravljaval analize in sodeloval pri pripravi akcijskih načrtov. V obravnavanem obdobju smo sestavili 18 telefonskih analiz in 15 analiz prometa za kriminaliste, 46 poročil s statističnimi podatki, izdelali smo 31 celovitih operativno-analitičnih informacij in za potrebe predkazenskega postopka zapisali več uradnih zaznamkov o ugotovljenih dejstvih in okoliščinah KD. Prav tako smo vse leto 2016 pripravljali statistične podatke za vodstvo SKP in linije dela.

Na področju **računalniške kriminalitete** sta bili najpogostejši KD napad na informacijski sistem in KD zloraba informacijskega sistema. Obravnavanih je bilo 24 (22) KD po 221. členu KZ-1 in 1

(1) KD po 237. členu KZ-1, v katerem je informacijski sistem orodje za KD. V letu 2016 smo se srečevali predvsem z napadi z izsiljevalskimi škodljivimi kodami [ang. ransomware], kot so CryptoLocker, Locky itd. Storilci z ribarjenjem v pripombah elektronskih sporočil pošiljajo te škodljive kode, ki s sprožitvijo povzročijo šifriranje datotek na računalnikih in s tem onemogočajo njihovo uporabo, neznanci pa nato zahtevajo plačilo odkupnine v višini do 3 bitcoinov [BTC].

2.1.2 Vzdrževanje javnega reda ter zagotavljanje splošne varnosti ljudi in premoženja

Prizadevanje za vzdrževanje javnega reda ter zagotavljanje splošne varnosti ljudi in premoženja je bilo usmerjeno v pravočasno in celovito načrtovanje nalog ter njihovo izvedbo in s tem zagotavljanje stabilnih varnostnih razmer.

Čez vse leto so brez kršitev potekali protestni shodi, ki so bili usmerjeni k namestitvi migrantov v lokalna okolja ali pa so protestniki na njih izražali nestrinjanje s politiko Slovenije glede davčne zakonodaje zaposlenih slovenskih delavcev v tujini.

Dejstvo, da se NK Maribor ni uvrstil v skupinsko tekmovanje na evropski ravni, je za nas pomenilo tudi manj izvajanja nalog policije pri varovanju javnih zbiranj.

K zagotavljanju stabilnih varnostnih razmer so prispevali tudi organi v lokalnih skupnostih, namenjeni izboljšanju varnosti, zlasti varnostni sosveti, delujoči v občinah in drugih oblikah lokalne organiziranosti, katerih člani so predstavniki območnih policijskih enot.

Obravnavali smo 6.040 (6.451) kršitev predpisov o javnem redu ali 6,4 % manj kakor v letu 2015. Kršitev Zakona o varstvu javnega reda in miru je bilo 3.088 (3.211) ali 3,8 % manj, kršitev drugih predpisov o javnem redu pa je bilo 2.952 (3.240) ali 8,9 % manj.

V zasebnih prostorih smo zaradi preprečevanja nasilja v družini obravnavali 462 (523) ali 11,7 % manj prekrškov. Vzrok za manjše število obravnavanih prekrškov in večje število KD je mogoče dejstvo, da PU namenja veliko strokovne pozornosti obravnavi tovrstne problematike in se zaveda njene pomembnosti. Ničelno toleranco do povzročiteljev nasilja potrjuje 227 (193) izrečenih ukrepov prepovedi približevanja določenemu kraju oziroma osebi. Stanje javne varnosti na področju obvladovanja problematike, povezane s kršitvami nestrpnosti do drugačnih po osebnem prepričanju ali etničnem izvoru, se je zmanjšalo, saj smo v letu 2016 obravnavali 6 (10) tovrstnih kršitev.

Policisti so izvajali naloge javne varnosti na 415 (589) prijavljenih javnih zbiranjih, od tega je bilo 400 (546) javnih prireditelj in 15 (43) javnih [protestnih] shodov.

Med varnostno najzahtevnejšimi javnimi prireditvami so bile nogometne tekme NK Maribor, in sicer predvsem z NK Olimpijo in FC Levski. Te si je ogledalo okoli 1.000 gostujočih navijačev.

Navijaška skupina Viole še naprej pomeni varnostno tveganje, zlasti ob prihodu gostujočih navijaških skupin v Maribor. Omeniti je treba tudi zahtevnost t. i. pripravljalnega obdobja od junija do julija, ko je bilo na območju PU Maribor na pripravah več tujih nogometnih klubov, ki so med pripravami odigrali tudi več tekem [zaprtih in odprtih]. V povezavi s temi tekmami so se pojavile tudi druge navijaške skupine [Grobarji, Bad blue boys, Green Dragons, Torcida], ki so vplivale na delo policije.

Policisti PU Maribor so po Zakonu o nalogah in pooblastilih policije [v nadaljnjem besedilu: ZNPPol] izrekli ukrep prepovedi udeležbe na športnih prireditvah 7 (5) osebam – sodišče je vse ukrepe potrdilo. Ukrepa prekinitve potovanja na športno prireditev iz 63. člena ZNPPol na območju PU Maribor nismo izrekli. K zagotavljanju stabilnih varnostnih razmer ob varovanju športnih prireditelj sta nedvomno prispevala tudi projekt »spoterstva« in korektno sodelovanje vodstva NK Maribor s predstavniki policije.

V letu 2016 smo si na PU Maribor kot eno izmed prednostnih nalog postavili tudi učinkovito preprečevanje nedovoljenega prometa in uporabe orožja. Obravnavali smo 146 (228) ali 36 % manj kršitev Zakona o orožju. Zaseženih je bilo 101 (163) kosov hladnega orožja, 12 (14) kosov plinskega orožja, 19 (15) pištol in 18 (14) pušk. Upravnim enotam smo poslali 15 (21) pobud za uvedbo upravnega postopka za odvzem orožja in streliva.

Obravnavali smo 551 (628) ali 12,3 % manj kršitev Zakona o proizvodnji in prometu s prepovedanimi drogami kakor v letu 2015. Odrejenih je bilo 139 (117) ali 18,8 % več strokovnih pregledov zaradi prepovedanih drog. Zaradi zaužitja prevelikega odmerka prepovedanih drog smo v letu 2016 obravnavali en smrtni primer [zaužit je bil kokain]. V primerjalnem obdobju smo prav tako obravnavali en smrtni primer.

Ob koncu šolskega leta smo poostreno nadzirali javni red v parkih in na drugih varnostno obremenjenih območjih, ki so izpostavljena mladostniškemu vandalizmu in medvrstniškemu nasilju, ter s tem zagotovili stabilne varnostne razmere.

Samostojno in v sodelovanju z Inšpektoratom RS za notranje zadeve smo izvajali nadzor nad zasebnimi varnostnimi službami in ugotovili 160 (122) kršitev Zakona o zasebnem varovanju. Usmerili smo se predvsem v nadzor nad zasebnimi varnostnimi storitvami v lokalih, pri čemer smo ugotavljali kršitve, povezane z izvajanjem obveznega organiziranja varovanja na javnih prireditvah. Še naprej smo veliko pozornosti namenili tudi javnim prireditvam v šotorih. Hujših kršitev nismo zaznali. Stabilne varnostne razmere smo zagotavljali z rednimi oblikami dela in doslednim ukrepanjem zoper kršitelje.

Na Pohorju smo izvedli 2 (3) poostrena nadzora varstva okolja, ugotavljali smo kršitve voznikov motornih sani in motornih koles.

V 91 (61) primerih smo državnim organom, gospodarskim družbam in zavodom ter drugim organizacijam in posameznikom z javnimi pooblastili pomagali pri zagotavljanju varnosti med opravljanjem nalog z njihovega delovnega področja. Največ pomoči, t. i. asistenc, je bilo izvedenih pri delu zdravstvenih ustanov, in sicer 76 (47). Obravnavali smo tudi številne delovne nezgode in druge dogodke.

2.1.3 Zagotavljanje varnosti cestnega prometa

Na področju zagotavljanja varnosti cestnega prometa smo delovanje policije usmerjali v kakovost nadzora cestnega prometa. Izvedli smo številne poostrene nadzore prometa, ki so bili medijsko dobro podprti. Usmerjeni so bili v tiste dejavnike, ki so po ugotovitvah periodičnih analiz najbolj vplivali na prometno varnost. Večina teh nadzorov je bila usklajena z Upravo uniformirane policije Generalne policijske uprave [v nadaljnjem besedilu: UUP GPU], nekateri od teh pa tudi z nadzori v evropskem prostoru.

V letu 2016 je bila prometna varnost na območju PU Maribor slabša kot v letu 2015. Obravnavali smo 33.389 (37.804) ali 11,7 % manj kršitev predpisov o cestnem prometu. Stanje prometne varnosti izkazuje, da udeleženci cestnega prometa predpise še vedno precej kršijo, na manjše število ugotovljenih kršitev pa sta zagotovo vplivala povečano izvajanje dejavnosti, povezanih z migracijsko problematiko, v začetku leta in predvsem stavka policistov v prvi polovici leta. Obravnavali smo 3.542 (3.530) ali 0,3 % več prometnih nesreč, v katerih je bilo udeleženih 6.693 (6.602) ali 1,4 % več oseb kot leta 2015. V prometnih nesrečah je 24 (20) oseb umrlo, 102 (108) ali 5,6 % manj je bilo hudo telesno poškodovanih in 1.580 (1.726) ali 8,5 % manj lahko telesno poškodovanih. Zaradi ugodnih vremenskih razmer in s tem povečane udeležbe ranljivih udeležencev v cestnem prometu se je povečalo število umrlih voznikov motornih koles, pešcev in kolesarjev. Na slabše stanje varnosti tovrstnih udeležencev v cestnem prometu je vplival tudi manjši obseg nadzora. Kot vzroki prometnih nesreč še vedno izstopajo neupoštevanje prednosti, neprilagojena hitrost in nepravilna stran/smer vožnje, saj je

zaradi tega umrla večina udeležencev cestnega prometa. Zaradi neprilagojene hitrosti se je povečalo tudi število hudo telesno poškodovanih v prometnih nesrečah.

Alkohol, eden ključnih sekundarnih vzrokov za prometne nesreče, je še vedno močno prisoten. Delež alkoholiziranih povzročiteljev prometnih nesreč se je leta 2016 povečal in je v obravnavanem obdobju znašal 12,6 % (10,0 %). Na velik delež alkoholiziranih povzročiteljev prometnih nesreč je zagotovo vplivalo tudi manjše število odrejenih preizkusov alkoholiziranosti z alkotesti in manj ugotovljenih pozitivnih preizkusov. V obravnavanem obdobju smo preizkuse alkoholiziranosti z alkotesti odredili v 57.990 (65.429) ali 11,4 % manj primerih in ugotovili 1.691 (1.828) ali 7,5 % manj pozitivnih preizkusov. Na zmanjšanje ugotovljenih pozitivnih preizkusov je vplival manjši obseg nadzora cestnega prometa prvi polovici leta 2016 zaradi že omenjene problematike, povezane z migranti, in stavke policistov.

Na podlagi 24. člena Zakona o pravilih cestnega prometa [v nadaljnjem besedilu: ZPrCP] smo pridržali 30 (35) kršiteljev, na podlagi Zakona o prekrških [v nadaljnjem besedilu: ZP-1] pa 1 (1) kršitelja. Na podlagi določb ZPrCP in ZP-1 smo kršiteljem zasegli tudi 641 (716) ali 10,5 % manj različnih motornih vozil. Na zmanjšanje pridržanih kršiteljev in zasegov motornih vozil je vplival manjši obseg nadzora cestnega prometa v prvem polletju 2016 zaradi problematike, povezane z migranti, in stavke policistov.

Na 14 najbolj kritičnih odsekih cest, ki izstopajo zaradi hitrosti [ter zaradi z njo povezanih vzrokov], smo tudi v letu 2016 nadaljevali vsakodnevne nadzore cestnega prometa, kar je zagotovo vplivalo na to, da se je ohranilo ugodno stanje prometne varnosti na izpostavljenih kritičnih odsekih. Izjeme so avtoceste, na katerih se je stanje prometne varnosti poslabšalo, zaradi česar smo temu prilagodili nadzorstvene dejavnosti na kritičnih odsekih cest.

Izvajali smo nadzor nad vozniki in vozili, pri katerih je za vožnjo potrebno posebno znanje [vozila šol vožnje, taksiji, avtobusi, tovorna vozila, vozila za prevoz skupine otrok in vozila za prevoz nevarnega blaga].

Cestni promet smo urejali tam, kjer prometna ureditev, za katero so pristojni upravljavci cest, ni zagotavljala ustrezne varnosti in pretočnosti. Fizično smo urejali promet na cestah in križiščih ob večjih zgostitvah, ob prireditvah na cesti in drugih dogodkih, ki so zahtevali začasno spremembo prometne ureditve. Kljub urejanju prometa in prizadevanju policistov je bila pretočnost v teh primerih odvisna predvsem od cestne infrastrukture. Obsežno urejanje in nadzor cestnega prometa sta bila izvedena v obdobju poletne turistične sezone. Takrat so na območju PU Maribor ob koncih tedna [predvsem ob sobotah] izstopali zastoji na avtocesti A4 [pred razcepom Draženci] in na glavni cesti št. 9, od Dražencev do Gruškovja, pa tudi povečana gostota prometa na vzporednih cestah. Na pobudo PU Maribor je DARS skupaj z drugimi upravljavci cest izdelal načrt upravljanja mednarodnega prometnega toka Šentilj–Gruškovje in postavil začasno prometno signalizacijo, ki je usmerjala tranzitni promet na vzporedne alternativne prometne poti. S preusmeritvami in fizičnim urejanjem cestnega prometa na glavnih tranzitnih poteh in vzporednih cestah smo bistveno zmanjšali zastoje na avtocesti A4.

Sodelovali smo pri varovanju večjega števila izrednih prevozov in športnih prireditev na cesti [kolesarske dirke, kolesarski maratoni itd.] ter v postopkih odločanja na upravnih enotah pri izdajanju odločb organizatorjem športnih prireditev, pred tem pa smo pri zahtevnejših prireditvah opravili tudi predhodne terenske ogleda in določili oblike varovanj.

2.1.4 Nadzor državne meje in izvajanje predpisov o tujcih

Do 11. 3. 2016 je znotraj reguliranega migracijskega toka na zahodnobalkanski poti v državo na območju PU Maribor vstopilo 53.426 tujcev. Največ je bilo državljanov Sirske arabske republike 26.807, sledijo državljani Afganistana 16.023, Iraka 6.367, Irana 2.079, Pakistana 683 in Maroka 394.

Policisti PU Maribor so v letu 2016 obravnavali 87 (84) oseb, ki so nedovoljeno prestopile državno mejo. Največ je bilo državljanov Sirske arabske republike 19 (19), sledijo državljani Turčije 12 (1), Kosova 10 (0), Albanije 9 (5) in Iraka 8 (1). Ugotavljamo, da je filtracija 97-odstotna (100-odstotna), vanjo pa niso zajeti trije državljani Irana, ki so bili obravnavani na PU Murska Sobota in so v državo vstopili na območju PP Ormož.

Za mednarodno zaščito je zaprosilo 6 oseb, za katere so bili izpolnjeni registracijski listi.

Na podlagi sporazumov smo tujim varnostnim organom vrnili 84 (83) oseb. Od tega smo hrvaškim varnostnim organom vrnili 63 (42), avstrijskim 4 (11), madžarskim 6 (30) in italijanskim 11 (0) oseb. Od tujih varnostnih organov smo sprejeli 8 (4) oseb, od tega od hrvaških varnostnih organov 2 (2) in od avstrijskih 6 (2).

Čez mejne prehode je v letu 2016 potovalo 13.001.792 (12.031.234) potnikov oziroma 8,2 % več kot leta 2015. Promet na Letališču Edvarda Rusjana Maribor je obsegal 3.235 (13.622) potnikov in se je zmanjšal za 76,3 %, kar je posledica zmanjšanja števila čarterskih poletov v poletnih mesecih.

Zaradi neizpolnjevanja pogojev za vstop v državo so policisti na mejnih prehodih zavrnil 614 (584) tujcev ali 5,1 % več kot v letu 2015. Med zavrnjenimi tujci je bilo največ državljanov Albanije 172 (132), Bosne in Hercegovine 146 (190), Srbije 81 (103), Makedonije 58 (49) in Afganistana 35 (4). Največ zavrnitev vstopa je bilo na PMP Gruškovje, kjer je kot razlog povečanja mogoče obravnavati povečanje števila odkritih oseb, ki so bile skrite v tovornih vozilih in so se tako poskušale izogniti mejni kontroli.

Na območju PU Maribor smo v letu 2015 obravnavali 84 (206) zlorab listin ali za 59,2 % manj. Od tega je bilo največ ponarejenih in prenarejenih žigov mejne kontrole, tj. 42 (45), vozniških dovoljenj je bilo 14 (32), osebnih izkaznic je bilo 5 (7), bivalni in delovni dovoljenji sta bili 2 (6) in drugih listin je bilo 17 (108).

Med izvornimi državami ponarejenih in prenarejenih dokumentov ter tujih potnih listin je bila na mejnih prehodih najpogosteje obravnavana listina Madžarske – 17 (5), sledijo listine Hrvaške – 12 (18), Srbije – 12 (53), Slovenije – 9 (10) ter Bosne in Hercegovine – 7 (29). Zaradi zlorab listin so bili najpogosteje obravnavani državljani Bosne in Hercegovine – 16 (38), sledijo državljani Srbije – 15 (53), Albanije – 3 (9), Bolgarije – 3 (11) in Kosova – 3 (4).

V notranji strukturi je večino zlorab listin obravnaval PMP Gruškovje, in sicer 78 (163), kar obsega 92,8 % vseh listin, odkritih na območju PU Maribor. Policisti PMP Zavrč so odkrili 5 (35) in policisti PMP Središče ob Dravi 1 (7) zlorabo listine. Razlog za zmanjšanje je morda manj odkritih ponarejenih registrskih tablic in žigov mejne kontrole, ki so v preteklih letih obsegale glavnino odkritih listin na mejnih prehodih.

Policisti so na mejnih prehodih zasegli 39 (109) kosov orožja. Največ je bilo hladnega orožja – 37 (103), našli pa so tudi 247 (257) kosov streliva. Največ orožja, tj. 20 (69) kosov, so zasegli policisti PMP Gruškovje [zasegli so tudi 15 kosov streliva], sledijo policisti PMP Zavrč z 10 (29) kosi orožja in 247 (257) kosi streliva ter policisti PMP Središče ob Dravi, ki so zasegli 7 (9) kosov orožja. Policisti PPIU Maribor so največkrat zasegli hladno orožje – 30 (23), zasegli pa so tudi 2 (0) puški in 1.007 (2) kosov streliva.

Prepovedano drogo, obravnavano kot prekršek, so policisti na mejnih prehodih zasegli v 37 (112) primerih: policisti PMP Gruškovje v 31 (96), policisti PMP Zavrč v 4 (12) in policisti PMP Središče ob Dravi v 2 (4) primerih. Prav tako so na PMP Gruškovje obravnavali še 3 (10) KD s tega področja in na PMP Zavrč 1 (0) KD. Policisti PPIU Maribor so prepovedano drogo, ki je bila obravnavana kot prekršek, zasegli v 36 (38) primerih, kot KD pa še v 3 (2) primerih.

Na mejnih prehodih je bilo zaseženih 8 (11) vozil. Od tega na PMP Gruškovje 6 (10), na PMP Zavrč 1 (1) in na PMP Središče ob Dravi 1 (0). Med zaseženimi vozili je vedno manj t. i.

dobrovernih kupcev, ki so, ne da bi vedeli, kupili rabljeno vozilo, ki je bilo pred tem ukradeno in prodano s predrugačenimi številkami. Policisti PPIU Maribor so v notranjosti zasegli 3 (10) vozila.

Policisti PU Maribor so v letu 2016 ugotovili 1.005 (1.119) kršitev Zakona o tujcih [v nadaljevanju ZTuj-2] ali 10,2 % manj kot v letu 2015. Največji delež kršitev so obravnavali policisti PPIU Maribor, in sicer 442 (522). Kljub skupnemu zmanjšanju kršitev so več kršitev obravnavali policisti PMP Gruškovje – 299 (294), PP Gorišnica – 31 (19), PP Maribor I – 19 (17), PP Slovenska Bistrica – 19 (16), PP VSPK Maribor – 13 (7), PP Ormož – 9 (7), PP Lenart – 7 (4), PP Ruše – 6 (5) in PP Šentilj – 6 (4).

Obravnavanih je bilo 89 (116) kršitev nedovoljenih vstopov na notranjih mejah ali 23,3 % manj kot v letu 2015. Največ kršiteljev je bilo državljanov Bosne in Hercegovine – 12 (15), sledijo državljani Kosova – 12 (15), Turčije – 10 (15), Afganistana – 5 (1) in Albanije – 5 (1).

Zaradi nedovoljenega prebivanja [člen 143/3 – čas bivanja na schengenskem območju, člen 145/2-2 – nezakonito prebivanje v Sloveniji in člen 144/2 – ne zapusti države] so policisti obravnavali 519 (468) kršitev tujcev ali 10,9 % več. V notranji strukturi večino kršitev ali 74,8 % obsegajo kršitve, povezane s preseženim časom bivanja v schengenskem območju – 383 (426). Najpogosteje so bili obravnavani državljani Albanije – 127 (56), sledijo državljani Bosne in Hercegovine – 123 (171), Makedonije – 69 (132), Srbije – 69 (65) in Moldavije – 32 (10).

Zaradi nezakonitega prebivanja tujcev v Sloveniji [člen 145/2-2 ZTuj-2] so policisti PU Maribor obravnavali 129 (38) kršitev. Največ so jih obravnavali policisti PMP Gruškovje – 52 (3) in PP IU Maribor 52 (9), sledijo policisti PP Maribor II – 7 (5), PP Slovenska Bistrica – 5 (1) in PP Rače – 4 (6).

Izdanih je bilo 199 (109) odločb o prostovoljni vrnitvi, od tega so jih 126 izdale policijske postaje [člen 65/2 ZTuj-2], preostalih 73 pa upravne enote [člen 60/3 ZTuj-2]. Odločbe so bile najpogosteje izdane državljanom Bosne in Hercegovine – 58 (49), Srbije – 38 (25), Kosova – 32 (8), Makedonije – 14 (3) in Turčije – 13 (0). Vse odločbe o vrnitvi [člen 65/4 ZTuj-2] so v letu 2016 izdale policijske postaje, in sicer 237 (25), od tega največ državljanom Sirske arabske republike – 121 (4), Iraka – 37 (0), Afganistana – 22 (0), Kosova – 9 (3) in Albanije – 9 (3).

PU Maribor je v letu 2016 v 11 primerih odločala o dovolitvi zadrževanja po 73. členu ZTuj-2 [člen 25/10-1 ZODPol]. V štirih primerih je bilo prošnji tujcev ugodeno, v preostalih primerih pa je bila prošnja tujca zavržena oziroma zavržena.

V letu 2016 smo obravnavali en mejni incident na državni meji z Avstrijo, v katerem je gradbeno podjetje pri izvajanju zemeljskih del prestavilo mejni kamen.

2.2 DRUGE DEJAVNOSTI

2.2.1 Policijsko delo v skupnosti

Izvedli smo 1.942 (2.240) preventivnih dejavnosti¹ ali 13,3 % manj kot v letu 2015. Preventivne dejavnosti so bile izvedene z uporabo različnih kataloških metod dela, največ, tj. 712 (743), jih je bilo na področju varnosti cestnega prometa, 620 (616) na področju javnega reda in miru, 329 (530) na področju kriminalitete, 69 (85) pa na področju državne meje in tujcev. Največ pozornosti smo namenili cilju, da se preventivne dejavnosti usmerjajo v razreševanje težav, povezanih z varnostjo. Iskali smo inovativne in konkretne rešitve pri izvajanju in načrtovanju nalog vseh policistov, predvsem pa vodij policijskih okolišev. Doseganje tega cilja bo imelo prednostni pomen tudi v prihodnje.

¹ Ena preventivna dejavnost lahko zajema več delovnih področij.

Na srednjih šolah na območju PU smo v letu 2016 nadaljevali predavanja za zaposlene, s katerimi smo predstavili življenju nevarne dogodke [AMOK] – preventivo in ravnanje ob napadu na šoli.

V maju in juniju 2016 smo v sodelovanju s Svetom za preventivo in vzgojo v cestnem prometu MOM, Varnostnim sosvetom MOM, Upravo RS za zaščito in reševanje, Carinskim uradom Maribor, Slovensko vojsko, prostovoljnimi in poklicnimi gasilci, Službo nujne medicinske pomoči, občinskimi sveti za preventivo in vzgojo v cestnem prometu ter osnovnimi šolami izvedli šest predtekmovanj in finale 11. Otroške varnostne olimpijade na celotnem območju PU Maribor. Na šestih predtekmovanjih je znanje o varnosti in samozaščitnem ravnanju dokazovalo 115 ekip četrtošolcev iz 73 osnovnih šol na območju PU Maribor in dveh osnovnih šol s Hrvaške. 200 najuspešnejših četrtošolcev se je 2. 6. 2016 pomerilo v finalu v mariborski športni dvorani Lukna. V sklopu Otroške varnostne olimpijade smo 24. 5. 2015 izvedli tudi humanitarno akcijo Štengijada – peto odprto prvenstvo PU Maribor v teku trojk na mariborsko Kalvarijo. Tekmovalo je 36 ekip, partnerjev Otroške varnostne olimpijade, ki so jih sestavljali predstavniki obeh spolov. Zbrani prostovoljni prispevki sodelujočih ekip in partnerjev so bili namenjeni Zvezi prijateljev mladine Maribor za letovanje otrok.

Tudi letos smo sodelovali pri preventivnih dejavnostih na območjih drugih PU, na Pikinem festivalu v Velenju in mednarodnem sejmu SOBRA v Gornji Radgoni.

Z vsemi območnimi enotami na PU smo vodili in usklajevali večje število manjših in večjih preventivnih projektov. Tako smo med drugim izvedli tudi več preventivnih dejavnosti ob mednarodnih dnevih boja proti nasilju nad ženskami, predstavitev otrokom in njihovim staršem v vrtcih in šolah, predstavitev na dnevu varnosti za otroke Lesnina XXL, predstavitev v TC Qlandia Maribor in Ptuj, predstavitev na vaji zaščite in reševanja PGD Brezje »V sožitju rešujemo življenja 2016«, predstavitev v TC Europark ob vaji zaščite in reševanja državnega pomena »Nesreča na železnici 2016«.

Čez vse leto smo uspešno izvajali tudi stalne projekte Policist Leon, Otok – policist za en dan, Varno na poti v šolo, Ne pozabite na varnost, Žoga je za igro in Prijazen mejni policist.

2.2.2 Operativno-komunikacijska dejavnost

Na interventno številko 113 smo sprejeli 76.903 (80.824) ali 4,8 % manj klicev tistih, ki so želeli pomoč policije. Nujnih interventnih klicev je bilo 833 (701) ali 18,8 % več kot leta 2015. Na kraj 30.394 (30.045) interventnih dogodkov je bilo napotenih 34.586 (34.240) policijskih patrulj ali v povprečju 1,1 (1,1) patrulje na posamezen dogodek, kar je enako kot leto prej. Iz navedenega je razvidno, da se je na območju PU Maribor v letu 2016 število varnostnih dogodkov rahlo povečalo, izboljšala pa se je selektivnost klicev in povečala zahtevnost obravnave posameznih dogodkov. V dnevnik dogodkov Operativno-komunikacijskega centra (v nadaljnjem besedilu: OKC) PU Maribor smo vnesli 82.481 (87.998) zapisov ali 6,3 % manj kot v letu 2015.

Povprečni reakcijski čas PU Maribor, tj. čas od klica na interventno številko 113 do prihoda prvih policistov na kraj interventnega dogodka, je bil 23 minut in 17 sekund (22 minut in 46 sekund), kar je 31 sekund slabše kot v letu 2015. Za nujne interventne dogodke pa je bil reakcijski čas 12 minut in 22 sekund (11 minut in 29 sekund), kar je 53 sekund slabše kot v letu 2015. Obravnavi nujnih interventnih klicev smo dajali poseben poudarek in to je prav gotovo pripomoglo k temu, da smo se kljub nekoliko slabšemu reakcijskemu času učinkovito odzivali na nujne interventne dogodke.

V 480 (1.068) primerih je OKC po sprožitvi signalnovarnostnih naprav na kraj varovanih objektov poslal policijske patrulje. V 17 (22) primerih je organiziral širšo blokado območja PU. V 4 (4) blokadah so bili domnevni storilci uspešno prijati.

OKC je znotraj svojih nalog 18.504-krat (16.314) opravil obveščanje drugih služb v povezavi z interventnimi dogodki. Predstojnike je obvestil 306-krat (368), dežurne policijskih postaj 1.427-krat (1.410), preiskovalne sodnike 2.069-krat (2.096), državne tožilce 2.097-krat (2.003), regijske centre za obveščanje 1.518-krat (1.459), vzdrževalce cest 678-krat (650), vlečne službe 468-krat (496), druge organe in organizacije pa 9.932-krat (7.832).

Obveščanje je v letu 2016 potekalo v skladu s Pravili o obveščanju in poročanju v policiji, ki določajo bistveno spremenjen način ustnega in pisnega obveščanja na vseh ravneh. Prav tako so se omenjena pravila na PU Maribor precej prilagodila novemu načinu obveščanja z uporabo storitve SMS Poštar. Zaznanim manjšim pomanjkljivostim pri posredovanju informacij smo namenili več pozornosti, da bi jih odpravili in obenem povečali kakovost posredovanih informacij. Še vedno so bili primeri nepravočasnega obveščanja interventnih patrolj s kraja dogodkov. Na to smo sprotno opozarjali patrolje, glede te problematike pa smo opominjali tudi na delovnih posvetih in sestankih.

OKC je v letu 2016 17-krat (6) odgovoril sodišču na podlagi njihovih poizvedb s področja kriminalitete, javnega reda in miru ter prometne varnosti. Prav tako je s teh področij 10-krat (3) odgovoril zavarovalnicam, 14-krat (11) posameznikom in 4-krat (3) odvetnikom. Nadalje je 12-krat (6) pripravil vse potrebno za izdelavo kopije videonadzora in 14-krat (13) vse potrebno za izdelavo kopije govornih komunikacij za sodišča ter NOE in OE PU Maribor.

Po odredbi direktorja PU Maribor je OKC v letu 2016 2-krat (0) opravil vpogled v video-nadzorni sistem PU Maribor in 3-krat (1) izvedel poslušanje govornih komunikacij prek sistema ComLog. Prav tako je pripravil 21 nalogov za izdelavo identifikacijskih kartic za registracijo delovnega časa delavcev PU Maribor.

V letu 2016 je OKC s področja odnosov z javnostmi 47 (45) časopisnim, spletnim, radijskim in televizijskim medijskim hišam na 161 notranjih in zunanjih e-poštnih naslovov ob sobotah, nedeljah, praznikih in dela prostih dnevih pošiljal pisna obvestila o pomembnih interventnih dogodkih na območju PU Maribor. V primerih poziva javnosti glede pogrešanih oseb ali očitve dogodkov je obveščanje medijev opravil takoj ob samem dogodku. Prav tako smo 18 (15) radijskim in televizijskim postajam na 22 e-poštnih naslovov vsak dan od ponedeljka do petka pošiljali zvočne posnetke o dogajanju v zadnjih 24 urah oziroma med koncem tedna za območje celotne PU Maribor.

2.2.3 Forenzična in kriminalističnotehnična dejavnost

Leta 2016 je bilo opravljenih 2.433 (2.507) ogledov krajev KD in drugih dogodkov, kar je 3 % manj kot leta 2015. Zavarovanih je bilo 2912 (2.831) sledi, torej 3 % več. Kriminalistični tehniki so zavarovali 1.778 (1.773) sledi. Večje policijske enote imajo med vsemi zavarovanimi sledmi največ sledi za biološko preiskavo in sledi obuval. Ogledov krajev KD je bilo 1.982 (2.091), kar je 5,2 % manj kot leto prej. Kriminalistični tehniki so opravili za 10 % manj ogledov, in sicer 400 (446). Od tega je bilo 46 % oziroma 183 (169) ogledov v sestavi komisije SKP, druge dejavnosti na terenu pa so samostojna pomoč oddelka kriminalistične tehnike policijskim enotam.

Napisanih je bilo 267 (285) poročil o preiskavi sledi in odtisov obuval, 187 (227) daktiloskopskih poročil, 45 (39) poročil o pregledu orožja in 12 (18) poročil o pregledu označb na vozilih. Obravnavanih je bilo 22 % manj zadev s področja prepovedanih drog, in sicer 562 (721), ter opravljenih vsaj dvakrat toliko predhodnih testov neznanih snovi [droge]. Pri vrednotenju kriminalističnotehničnih opravil so najpomembnejše identificirane sledi, ki jih je bilo na območju PU (136) 173, kar je 21 % manj kot leto prej. Največ identifikacij, tj. 100 (136), je bilo opravljenih na podlagi bioloških sledi.

Oddelek kriminalistične tehnike PU Maribor izvaja daktiloskopsko obdelavo in tropozno fotografiranje vseh obravnavanih osumljencev na PU, razen na PMP. Skupno je bilo

kriminalističnotehnično obdelanih oziroma daktiloskopiranih 205 (313) oseb, torej 34 % manj kot leto prej.

Kriminalisti Oddelka za računalniško kriminaliteto so na področju **računalniške forenzike** opravili 1153 (1120) postopkov zavarovanja in preiskav zaseženih elektronskih naprav, kar kaže na rahlo povečanje zaseženih elektronskih naprav, ki so jih policisti poslali v postopke zavarovanja in preiskave na ORP PU Maribor z območja PU Maribor in PU Murska Sobota. Opravljenih je bilo tudi 38 (26) poligrafskih preiskav in 67 (70) prepoznav oseb po fotografijah.

2.2.4 Analitska dejavnost

Izdelovali smo mesečne analize na različnih področjih policijskega dela, namenjene vodstvom policijskih enot pri načrtovanju operativnih nalog. Izdelali smo tudi vsebinski analizi policijskih pridržanj, analizo uporab prisilnih sredstev in napadov na policiste ter polletno in letno poročilo o problematiki orožja. Pri obravnavi nasilja v družini smo izdelali devetmesečno analizo stanja, prav tako je bila izdelana analiza dejavnosti policije za zmanjšanje števila kršitev ukrepa prepovedi približevanja po 60. členu ZNPPol. V decembru smo pripravili poročilo o izvajanju dejavnosti iz programa Žoga je za igro. Izdelane so bile analize problematike alkohola in hitrosti v cestnem prometu, analize učinkovite uporabe merilnikov hitrosti, mesečne analize stanja varnosti cestnega prometa in doseganja ciljev pri cestnem prometu ter analizi prometne varnosti in policijskih ukrepov na kritičnih odsekih cest. V sklopu tujske problematike smo izdelali analizo nezakonitega bivanja in nedovoljenih prehodov notranje meje. Mesečno vse enote izdelujejo analize tveganja na področju organizirane čezmejne kriminalitete in nedovoljenih migracij. PU pa omenjene analize izdeluje trimesečno.

Na področju analitske dejavnosti je Oddelek za kriminalistično obveščevalno dejavnost izdelal 18 (28) telefonskih analiz, 46 (31) poročil s statističnimi podatki, 31 (5) celovitih operativno-analitičnih informacij in 15 (8) analiz prometa za kriminaliste.

Mesečno so se spremljale morebitne zgoštevane premoženjskih deliktov na območju mesta Maribor s podobnim modus operandi in po potrebi so se izdelali operativni analitični dokumenti kot napotilo vodjem organizacijskih enot pri načrtovanju in izvajanju nadzora nad območjem. Prav tako so se mesečno spremljali pridobljeni konkretni operativni podatki, ki omogočajo pregled nad pridobljenimi informacijami z izvajanjem kriminalistične obveščevalne dejavnosti in njihovo uporabo za izdelavo konkretnih analiz, ki povezujejo konkretne osebe s kriminalnimi dejavnostmi na območju PU Maribor.

Mesečno smo izdelovali pregled statističnih podatkov za ugotavljanje varnostnih razmer na vseh področjih dela za območje PU Maribor.

2.2.5 Nadzorna dejavnost

Izvedli smo 27 (23) nadzorov, od tega 2 (2) splošna, 22 (16) strokovnih na PP in enega strokovnega v NOE PU Maribor (SOP) ter 2 (2) nad delom uslužbencev.

Strokovne nadzore smo opravili na različnih področjih, največ na področjih vzdrževanja javnega reda, zagotavljanja splošne varnosti ljudi in premoženja, zagotavljanja varnosti cestnega prometa in prekrškovnih postopkov [vsako področje trije nadzori]. Pri ugotovljenih pomanjkljivostih in nepravilnostih smo vodstvom policijskih postaj odredili konkretne ukrepe za njihovo odpravo. Zaradi ugotovljenih pomanjkljivosti in nepravilnosti je bil pri pooblastilih odrejen ponovni nadzor, ki bo izveden v letu 2017.

Opravljen sta bila 2 (2) nadzora nad delom delavcev, pri katerih smo nadzirali delo policistov 8 (15) policijskih postaj.

2.2.6 Spremljanje izvajanja policijskih pooblastil in ogrožanja policistov

Prisilna sredstva smo uporabili zoper 353 (434) oseb, kar je 18,6 % manj kot leta 2015. Uporabljenih je bilo 829 (983) ali 15,6 % manj prisilnih sredstev. Zoper posameznike smo, v skladu z načeli postopnosti in sorazmernosti, največkrat uporabili telesno silo ter sredstva za vklepanje in vezanje. Predstojniki so v vseh 829 (983) primerih uporabo prisilnih sredstev ocenili kot zakonito in strokovno. Zaradi uporabe teh sredstev smo prejeli 5 (11) pritožb, od katerih sta bili 2 rešeni v pomiritvenem postopku in uspešno zaključeni [150/5 ZNPPol], 3 pa so bile obravnavane na senatu.

Na podlagi drugega odstavka 157. člena Zakona o kazenskem postopku je bilo pridržanih 316 (367) oseb in na podlagi prvega odstavka 157. člena Zakona o kazenskem postopku 1 (20) oseba.

PU Maribor je obravnavala 15 (27) napadov na policiste, kar je manj kot prejšnje leto, napadenih pa je bilo 19 (39) policistov.

Delovna skupina za obravnavanje groženj delavcem PU Maribor je v letu 2016 obravnavala 3 (9) primere ogrožanja delavcev policije, pri čemer so bili vsi 3 (8) primeri ogrožanja ocenjeni kot nizka stopnja ogroženosti in 0 (1) primerov kot srednja stopnja ogroženosti.

2.2.7 Reševanje pritožb

Zoper postopke policistov smo prejeli 58 (59) pritožb ali 1,7 % manj kot v letu 2015. Zaključenih je bilo 48 (64) postopkov ali 25,0 % manj kot v letu 2015, od tega 9 (14) pritožbenih postopkov iz leta 2015.

Pri vodji organizacijske enote je bilo obravnavanih 18 (24) pritožb. Od tega je bilo [po petem odstavku 150. člena ZNPPol] uspešno zaključenih 6 (10) primerov, v 7 (10) primerih neuspešno rešenih pomiritev pa so bile [na podlagi tretjega odstavka 148. člena ZNPPol] pritožbe obravnavane na sejah senata. V nobenem (0) primeru ni bilo pri vodji organizacijske enote ugotovljeno, da je bilo ravnanje policistov neskladno s predpisi.

V 5 (6) primerih je SPP DPDVN MNZ na podlagi 4. odstavka 148. člena ZNPPol pritožbe obravnaval neposredno pred senatom. Vse skupaj je bilo pred senatom obravnavanih 12 (16) pritožb, od tega so bile 3 (4) utemeljene.

Pritožbeni postopek brez obravnave je bil zaključen v 25 (34) primerih ali 26,5 % manj kot v letu 2015.

Po posameznih delovnih področjih je bilo največ pritožb, ki so se nanašale na postopke v cestnem prometu, sledita javni red in mir ter kriminaliteta. Število pritožb na področju državne meje in tujcev se je zmanjšalo na 1 (6) pritožbo. Največ pritožbenih razlogov v sprejetih pritožbah se je nanašalo na področje komunikacije, sledita uporaba pooblastil in neukrepanje.

2.2.8 Notranje preiskave

Posebnemu oddelku Specializiranega državnega tožilstva smo v nadaljnjo obravnavo odstopili 38 (21) prijav KD za 65 (23) KD, katerih storitve je bilo osumljenih 58 (25) uradnih oseb v policiji. Pri 14 (10) KD smo razloge za sum potrdili in kaznivo dejanje evidentirali v evidenco. V 51 (15) primerih KD smo Posebnemu oddelku odstopili zadeve brez evidentiranja, saj razlogov za sum storitve kaznivega dejanja nismo potrdili.

2.2.9 Informacijska in telekomunikacijska dejavnost

Redno smo izvajali strojna in programska vzdrževalna dela na informacijski in telekomunikacijski opremi. Na policijskih postajah smo zamenjali računalniške delovne postaje in strežnike. Uporabljati se je začel prvi sklop večfunkcijskih naprav.

Izvajali smo nadzor nad uporabniki informacijskih sistemov, urejali dostope do aplikativnih rešitev, zbirk in podatkovnih baz v informacijsko-telekomunikacijskem sistemu policije ter zagotavljali strokovno podporo in pomoč uporabnikom. Vzdrževali smo elektronske naprave, ki so namenjene operativnemu delu, in skrbeli za nemoteno delovanje radijskega sistema in radijskih zvez.

Na objektih policije smo skrbeli za vzdrževanje in nadgradnjo videonadzornega, protivlomnega in požarnega sistema. Redno smo vzdrževali tudi naprave za neprekinjeno napajanje in stacionarne agenate.

Na večjih športnih prireditvah smo sodelovali pri varovanju z upravljanjem videonadzornega sistema. V obdobju izrazito povečanih migracijskih tokov na začetku leta smo aktivno sodelovali pri zagotavljanju informacijsko-telekomunikacijske in druge logistične podpore.

2.2.10 Kadrovske in organizacijske zadeve

Na PU Maribor je bilo na dan 31. 12. 2016 zasedenih 943 (950) od 1.256 (1.256) sistemiziranih delovnih mest policistov ali 76 % in 149 (140) od 182 (179) sistemiziranih delovnih mest drugih delavcev policije ali 81,9 %. Za sklenitev delovnega razmerja smo na MNZ, Sekretariat, Urad za organizacijo in kadrovske zadeve [v nadaljevanju: UOK], poslali 14 (1) predlogov. 29 (34) delavcem je delovno razmerje prenehalo, od tega 15 (18) zaradi upokojitve.

Za zagotovitev nemotenega dela in ustrezne organizacije smo spremljali kadrovske stanje in z odločbami na podlagi 67. člena Zakona o organiziranosti in delu v policiji napotili policiste v tiste enote, v katerih je bila potrebna okrepitev zaradi povečane problematike. 6 (17) policistov je bilo napotenih v Center za varovanje in zaščito. Z drugih PU je bilo z odločbo na podlagi 67. člena Zakona o organiziranosti in delu v policiji na PU Maribor napotenih 5 (5) policistov, s PU Maribor na druge PU pa 15 (5).

V letu 2016 je študij ob delu za pridobitev višješolske izobrazbe Policist nadaljevalo 19 policistov. O teh jih je pet v letu 2016 tudi uspešno zaključilo študij.

Izplačanih je bilo 37.498 (45.021) nadur, kar je za 7.523 nadur manj kot leta 2015.

V invalidskem postopku pri Zavodu za pokojninsko in invalidsko zavarovanje [v nadaljnjem besedilu: ZPIZ] je bilo obravnavanih 11 (6) delavcev. V drugo oziroma tretjo kategorijo invalidnosti so bili razvrščeni 4 (5) delavci.

V letu 2016 je bilo izvedeno cepljenje javnih uslužbencev PU Maribor proti klopnemu meningoencefalitisu ter hepatitisu A in B.

V letu 2016 smo nadaljevali obdobje preventivne zdravstvene preglede javnih uslužbencev PU Maribor. Pregledov se je udeležilo 441 (163) javnih uslužbencev, 315 po pogodbi iz leta 2015 in 126 po pogodbi iz leta 2016. Vsi pregledi so bili opravljeni v Zdravstvenem domu dr. Adolfa Drolca v Mariboru. Zaradi pogostih bolniških odsotnosti, zdravstvenih omejitev za opravljanje dela ter psihičnih in vedenjskih težav smo v Ambulanto medicine dela MNZ v Ljubljano na drugi usmerjeni preventivni zdravstveni pregled napotili 3 (4) javne uslužbenke.

Na PU Maribor je zaposlenih 453 (460) javnih uslužbencev, ki sicer izpolnjujejo posebne pogoje za delo, ki ga opravljajo, vendar z omejitvami. Najpogostejše omejitve se nanašajo na predpisano korekcijo vida – 433 (342) javnih uslužbencev in zaščito sluha v hrupu – 12 (28)

javnih uslužbencev. 9 (21) delavcev je opravilo ponovne kontrolne zdravstvene preglede v Ambulanti medicine dela MNZ v Ljubljani. Predlagani ukrepi glede varnosti in zdravja pri delu so podani za 49 (77) javnih uslužbencev, in sicer je največkrat predlagan ukrep izogibanje težjemu fizičnemu naporu oziroma vadbi praktičnega postopka s samoobrambo, v 1 (1) primeru je bil predlagan ukrep začasno deponiranje orožja na enoti, v 2 (4) primerih popolna abstinenca alkohola, v 3 (2) primerih napotitev na delavnico za obvladovanje stresa in v 3 (3) primerih prepoved vožnje službenih vozil.

Solidarnostno pomoč so prejeli 4 (4) delavci PU Maribor.

Zaradi kršitve delovne discipline ali delovnih obveznosti je bilo uvedenih 5 (3) disciplinskih postopkov. Generalni direktor Policije je na podlagi naših predlogov 4 (3) delavcem izdal pisno opozorilo pred redno odpovedjo pogodbe o zaposlitvi. Zoper 7 (1) delavcev smo vložili predlog za izredno odpoved pogodbe o zaposlitvi.

Zaradi poškodb ali nastale škode na premoženju je vložilo odškodninske zahtevke 19 (15) delavcev PU Maribor in 12 (13) drugih oseb.

2 (4) delavca sta obvestila delodajalca, da nameravata opravljati dopolnilno delo; enemu je bila prošnja zavrnjena.

Prejeli smo 5 (1) vlog za zagotovitev pravne pomoči. V 3 (1) primerih je bila pravna pomoč odobrena, dvema policistoma pa ni bila odobrena, saj vloge nista dopolnila v roku.

2.2.11 Izobraževanje, izpopolnjevanje in usposabljanje

Na podlagi kataloga usposabljanj za leto 2016 se je 759 (400) delavcev udeležilo 129 (99) usposabljanj. 6 (6) delavcev je bilo napotenih na usposabljanje v tujino (Srednjeevropska policijska akademija – SEPA, CEPOL), 16 (2) delavcev pa se je udeležilo 15 (2) seminarjev v izvedbi zunanjih izobraževalnih ustanov. Izvedli smo 17 (13) lastnih oblik usposabljanj, ki se jih je udeležilo 974 (433) delavcev.

V podanih številkah niso zajeti podatki o izvedenih usposabljanjih na daljavo prek sistema EIDA, ki sta v različnih časovnih obdobjih potekala med letom, in sicer: Usposabljanje s področja informacijske varnostne politike policije in Dodatno usposabljanje za obravnavo in varovanje tajnih podatkov.

Znotraj izvajanja usposabljanja po programu Vodenja v policiji sta bila v 11. skupini tega programa na usposabljanje napotena dva kriminalista SKP. Zunanji izvajalec je izvedel začetni tečaj italijanskega jezika, ki se ga je udeležilo devet policistov, dva delavca sta se udeležila začetnega tečaja angleškega jezika, ki ga je organizirala Slovenska vojska, 13 policistov za nadzor državne meje s t. i. schengenskih PP se je udeležilo nadaljevalnega tečaja angleškega jezika, ki ga je izvedel zunanji izvajalec in je potekal na PMP Gruškovje. Po programu Usposabljanje policistov za izvajanje kriminalističnotehničnih opravil na PU se je sedem policistov po tri mesece usposabljal v SKP, na Oddelku kriminalistične tehnike. Dodatno se je tudi v posameznem mesecu v SKP usposabljal po en policist z različnih PP.

Nadalje so bila za različne ciljne skupine v posameznih mesecih izvedena različna usposabljanja:

– V februarju in marcu 2016 smo v sodelovanju z MNZ UIT organizirali in izvedli usposabljanje Uporaba informacijskega sistema PP – ISPP, ki se ga je udeležilo 54 vodstvenih in strokovno-tehničnih delavcev PU.

– V februarju smo za administrativne delavke NOE in OE organizirali usposabljanje Seznanitev z aplikacijo e-Dostavnica, ki se ga je udeležilo 39 delavk.

– V maju in juniju sta se dva kriminalista iz SKP udeležila praktičnega dela kriminalističnega tečaja.

- V novembru 2016 so multiplikatorji na sedežih PP in v NOE izvedli usposabljanje policistov po programu Policijsko delo v skupnosti, ki se ga je udeležilo 83 policistov.
- V novembru smo za vodstva PE in administrativne delavke v NOE in OE organizirali usposabljanje Delo z dokumentarnim gradivom, ki se ga je udeležilo 50 javnih uslužbencev.
- V letu 2016 je študij ob delu za pridobitev višješolske izobrazbe Policist nadaljevalo 19 policistov. O teh jih je pet v letu 2016 tudi uspešno zaključilo študij.
- Dva policista sta se na Upravni akademiji v lastnem interesu udeležila usposabljanja in izpita iz splošnega upravnega postopka.

Pri programu individualnih oblik izpopolnjevanja in usposabljanja za leto 2016, pri katerem sodelujejo zunanji izvajalci (izobraževalne institucije), smo načrtovali udeležbo delavcev na dveh usposabljanjih. V skladu z načrtom individualnih oblik usposabljanj in dodatnih potreb za udeležbo na tečajih, ki so jih organizirale zunanje institucije, smo na štiri usposabljanja napotili šest javnih uslužbencev.

Za udeležbo na teh usposabljanjih smo v celoti porabili dodeljena finančna sredstva za individualne oblike usposabljanj po projektu 5004.

Z mesečnim načrtovanjem usposabljanj smo spremljali njihovo izvedbo. Za posamezno usposabljanje je bila izdana odločba Generalne policijske uprave ali sklep direktorja PU. Na podlagi tega so vodje usposabljanja pripravili poročila s podatki o udeležbi.

Policijske postaje so pripravile in izvedle lastne programe izpopolnjevanja in usposabljanja. Pomočniki komandirjev so po programu praktičnega postopka in samoobrambe teoretično usposabljali policiste za izvajanje policijskih pooblastil.

Vadba praktičnega postopka s samoobrambo je potekala v prostorih, ki so v lasti policije, in na prostem. Med usposabljanjem iz praktičnega postopka in samoobrambe se ni poškodoval noben (1) policist. V skladu s programom izpopolnjevanja in usposabljanja za izvajanje pooblastil s praktičnim postopkom in samoobrambo je usposabljanje uspešno opravilo 885 (909) policistov, kar znaša 93,3 % odstotka glede na skupno število 949 policistov programa ciljne skupine A in B. Neocenjenih je bilo 63 policistov [kar je 6,6 % odstotka policistov], in sicer iz razloga porodniškega dopusta, bolniškega dopusta ter službenih odsotnosti. Neuspešen je bil en policist skupine A [kar znaša 0,1 %], in sicer iz razloga nedoseganja minimalnega števila ur prisotnosti na usposabljanju. Vsi policisti iz skupine C so uspešno opravili usposabljanje.

2.2.12 Finančno-materialne zadeve

Za kritje materialnih stroškov je bilo v letu 2016 porabljenih 2.105.109 (2.259.733) evrov sredstev [proračunski postavki 5572 – redni materialni stroški in 5861 – zunanja meja EU]. V letu 2016 je bilo porabljenih 2,67 % manj sredstev, kot jih je bilo dodeljenih z internim finančnim načrtom na omenjenih proračunskih postavkah. Od tega je bilo za pisarniški in splošni material porabljenih 178.020 (218.843) evrov, za posebni material in storitve 14.415 (49.817) evrov, za energijo, komunalne storitve in telefon 556.305 (648.864) evrov, za prevozne stroške in storitve 726.363 (774.543) evrov, za službena potovanja 1.602 (1.650) evrov, za tekoče vzdrževanje 172.544 (96.563) evrov, za najemnine in zakupnine 450.722 (462.578) evrov ter za druge operativne odhodke 5.138 (6.875) evrov. Z dejavnostjo kuhinje smo dosegli realizacijo v višini 47.551 (57.367) evrov.

Povprečna starost prevoznih sredstev je bila 7,48 leta (8,05); v povprečju imajo prevoženih 127.453 (143.208) kilometrov.

V letu 2016 so nam bile dodeljene pravice porabe tudi na proračunski postavki 1228 – investicije in investicijsko vzdrževanje, in sicer v višini 149.700 evrov, realizacija plačil v proračunskem letu 2016 pa je bila 60,9-odstotna. Za vse dodeljene pravice porabe so bile sklenjene pogodbe, vendar so izvajalci zamujali z izvedbo, zato so se plačila prenesla v

naslednje proračunsko leto. Pri izvedbi postopkov znotraj izvajanja investicijskega vzdrževanja smo iskali pomoč pri strokovnih službah MNZ oziroma najemali zunanje izvajalce. Izvedli smo bistveno večji obseg del kot v preteklih letih, ko so vse investicijsko vzdrževanje izvajale le strokovne službe MNZ. Prav tako smo v primerjavi s preteklimi leti izvedli tudi veliko več tekočega vzdrževanja lastnih objektov.

V letu 2016 je bilo za najem dodeljenih 8 (2) službenih stanovanj. V celoti je bilo obnovljenih 8 (3), delno pa 7 (12) stanovanj. Prav tako je bilo v letu 2016 izpraznjenih 9 (5) stanovanj, tako da je trenutno praznih 12 (10) stanovanj. Kadrovskega stanovanja v letu 2016 nismo dodelili (v letu 2015 eno).

2.2.13 Mednarodno sodelovanje

Sodelovanje s tujimi varnostnimi organi, predvsem s hrvaškimi in avstrijskimi, ki mejijo na območje policijske uprave, je potekalo zelo dobro. Povečuje se intenziteta sodelovanja z avstrijskimi varnostnimi organi, s katerimi obravnavamo organizirane kriminalne združbe s sočasnim izvajanjem prikritih preiskovalnih ukrepov v obeh državah. Prav tako zelo dobro sodelujemo s hrvaškimi varnostnimi organi, predvsem glede ilegalnih migracij in preostalih oblik organizirane kriminalitete.

Oddelek za računalniško preiskovanje sodeluje pri preiskavah v delovni skupini Euryumus znotraj Eurojust in Cyborg Europol. V povezavi s preiskavami proti mednarodnim kriminalnim združbam na področju računalniške kriminalitete sodelujemo tudi z varnostnimi organi ZDA, Velike Britanije, Finske, Francije, Nemčije, Španije in Romunije, s katerimi preiskujemo različne primere vdorov v računalniške sisteme finančnih institucij in mednarodnih korporacij, s čimer kriminalne združbe povzročajo milijonske škode.

S predstavniki hrvaških varnostnih organov smo opravljali trimesečne delovne razgovore zaradi izmenjave informacij o čezmejni kriminaliteti in nedovoljenih migracijah. Udeležili smo se več delovnih razgovorov v povezavi z izvajanjem določb Sporazuma o čezmejnem policijskem sodelovanju ter Sporazuma o obmejnem prometu in sodelovanju. Med pripravami na turistično sezono 2016 smo izvedli več delovnih razgovorov glede zagotavljanja večje pretočnosti prometa na mejnih prehodih in zagotavljanja učinkovitega varovanja skupne državne meje.

S predstavniki avstrijskih varnostnih organov smo izvedli več delovnih razgovorov o izvajanju določil Pogodbe med Slovenijo in Avstrijo o policijskem sodelovanju, s poudarkom na skupnem delu pri izvajanju izravnalnih ukrepov. V letu 2016 smo skupaj s poveljstvom policije za avstrijsko Štajersko in Koroško ter v sodelovanju s PU Kranj, PU Celje in PU Murska Sobota izvedli dve skupni ciljno usmerjeni akciji s poudarkom na preprečevanju čezmejnne kriminalitete in ilegalnih migracij. Prav tako smo izdelali skupno varnostno analizo za leto 2015.

V preteklem letu se je več delavcev PU Maribor udeležilo skupnih operacij na zunanjih schengenskih mejah znotraj agencije Frontex.

2.2.14 Odnosi z javnostjo

Predstavnike medijev smo sprotno, pisno in ustno po telefonu, seznanjali z dogodki, zanimivimi za javnost, izjave o njih pa smo novinarjem dajali tudi na krajih odmevnejših varnostnih dogodkov. O obravnavanih dogodkih smo jih redno seznanjali s pisnimi obvestili za javnost, ob delavnikih pa tudi z radijskimi obvestili.

Večji medijski odmev sta imeli preventivna prireditvev 11. Otroška varnostna olimpijada, katere sklepni del je bil v športni dvorani Lukna v Mariboru, in 5. Štengijada.

V letu 2016 smo nadaljevali krizno komuniciranje v povezavi z migrantsko problematiko, in sicer vse do njenega konca. Javnost smo redno obveščali o sprejemu in nastanitvi migrantov na našem območju ter o predaji in sodelovanju s tujimi varnostnimi organi. Še vedno je bilo zelo veliko zaprosil za gibanje na območjih mejnih prehodov, kjer je gibanje omejeno. Mediji so se zanimali zlasti za gnečo, povezano s turistično sezono, na začetku leta pa tudi glede gibanja novinarjev v Sprejemnem centru Gruškovje. V prvi polovici leta smo večkrat kot sicer sodelovali v TV-oddajah z vklopi v živo, in to predvsem zaradi interesa javnosti ob izginotju še tretjega mladeniča, ki je bil pozneje najden v reki Dravi, in zaradi t. i. pasjih bojev.

Javnost smo o dogodkih z delovnega področja policijske uprave obvestili v 1.346 (929) primerih. Število teh obvestil se je občutno povečalo zato, ker smo v statistiko vključili tudi obvestila, ki so jih medijem posredovale območne policijske postaje, česar do zdaj nismo počeli. Svoje delo smo predstavili na 37 (23) tiskovnih konferencah oziroma v izjavah za medije. Odgovorili smo na 2.746 (2.690) novinarskih vprašanj in 187 (202) vprašanj državljanov. Na svojih spletnih straneh smo objavili več prispevkov o delu in dogodkih na PU Maribor. Na intranetu PU Maribor smo objavili 210 (217) objav, od tega 86 (102) pohval.

2.2.15 Dejavnost specializiranih policijskih enot

Število aktiviranj pripadnikov PPE PU Maribor v sestavu I in II se je v primerjavi s preteklim letom zmanjšalo za 11,0 % [brez Gorske enote].

Zmanjšanje števila aktiviranj je bilo predvsem posledica manjšega števila varovanj zahtevnejših športnih prireditev. Upoštevati je treba, da je bilo na začetku leta opravljenih veliko ur v povezavi z migrantsko problematiko, vendar se je delo v daljšem časovnem obdobju upoštevalo le kot eno aktiviranje.

Zoper postopke pripadnikov PPE smo v letu 2016 prejeli 1 (2) pritožbo. Pritožnik se je v pomiritvenem postopku strinjal z ugotovitvijo vodje enote.

Pri opravljanju nalog sta bila 2 (1) policista lahko telesno poškodovana. V enem primeru pri interveniranju na prireditvenem prostoru pred nogometno tekmo med obvladovanjem kršitelja ter v drugem primeru pred nogometno tekmo, ko se je poškodoval policist konjenik med obvladovanjem konja.

V primerih aktiviranj zaradi nudenja pomoči drugim policijskim enotam so policisti PPE PU Maribor največ delovnih ur opravili z izvajanjem nalog med spremljanjem organizirane navijaške skupine na ogled nogometnih tekem.

Zaznali smo tudi 13 (13) aktiviranj pripadnikov PPE v sestavu III – Gorska enota.

Danijel Lorbek
direktor
višji policijski svetnik

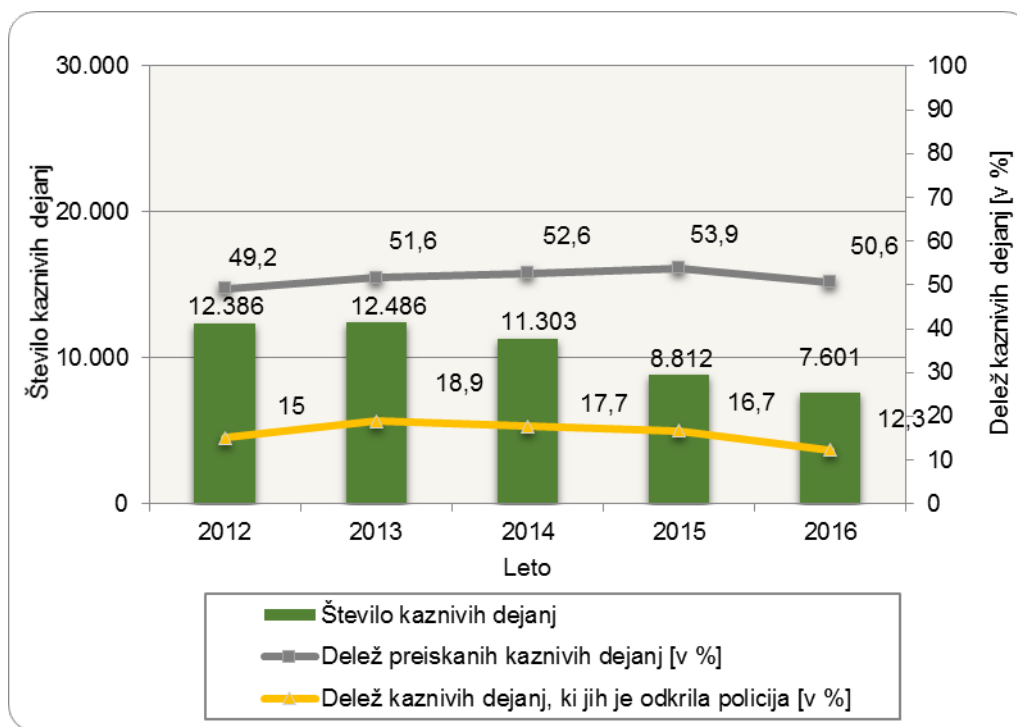
PRILOGA: STATISTIČNI PODATKI

ODKRIVANJE IN PREISKOVANJE KRIMINALITETE

Kazniva dejanja, za katera je policija vložila kazensko ovadbo ali pripravila poročilo za njeno dopolnitev

	2012	2013	2014	2015	2016
Število kaznivih dejanj	12.386	12.486	11.303	8.812	7.601
Število preiskanih kaznivih dejanj	6.091	6.444	5.945	4.754	3.849
Delež preiskanih kaznivih dejanj [v %]	49,2	51,6	52,6	53,9	50,6
Število kaznivih dejanj, ki jih je odkrila policija	1.853	2.366	2.004	1.475	938
Delež kaznivih dejanj, ki jih je odkrila policija [v %]	15,0	18,9	17,7	16,7	12,3

Število kaznivih dejanj ter deleži preiskanih kaznivih dejanj in kaznivih dejanj, ki jih je odkrila policija



Kazniva dejanja iz prejšnjih let*

Vrsta kriminalitete	Število kaznivih dejanj	Število preiskanih kaznivih dejanj	Škoda [v 1.000 EUR]
Celotna	1.264	1.071	36.568,9
splošna	769	613	2.912,4
gospodarska	495	458	33.656,5
Organizirana	17	17	0,5
Mladoletniška	24	23	37,6

* To so kazniva dejanja, statistično prikazana v prejšnjih obdobjih, katerih preiskovanje se je nadaljevalo v letu 2016.

Kazniva dejanja

Enota	Število kaznivih dejanj		Porast/upad [v %]	Število preiskanih kaznivih dejanj		Delež preiskanih kaznivih dejanj [v %]		Število kaznivih dejanj, ki jih je odkrila policija		Delež kaznivih dejanj, ki jih je odkrila policija [v %]	
	2015	2016		2015	2016	2015	2016	2015	2016	2015	2016
PMP Gruškovje	166	62	-62,7	166	62	100,0	100,0	164	62	98,8	100,0
PMP Središče ob Dravi	7	1	...	7	1	100,0	100,0	7	1	100,0	100,0
PMP Zavrč	34	7	...	34	7	100,0	100,0	34	7	100,0	100,0
PP Šentilj	350	301	-14,0	191	136	54,6	45,2	29	15	8,3	5,0
PP Gorišnica	101	41	-59,4	77	29	76,2	70,7	18	12	17,8	29,3
PP Lenart	314	271	-13,7	185	133	58,9	49,1	10	32	3,2	11,8
PP Maribor I	1.866	1.621	-13,1	786	757	42,1	46,7	273	292	14,6	18,0
PP Maribor II	2.381	2.399	0,8	1.004	917	42,2	38,2	191	85	8,0	3,5
PP Ormož	142	187	31,7	103	136	72,5	72,7	38	24	26,8	12,8
PP Podlehnik	161	239	48,4	93	159	57,8	66,5	31	71	19,3	29,7
PP Ptuj	1.090	888	-18,5	619	542	56,8	61,0	139	70	12,8	7,9
PP Rače	473	429	-9,3	274	224	57,9	52,2	78	38	16,5	8,9
PP Ruše	223	176	-21,1	142	101	63,7	57,4	19	11	8,5	6,3
PP Sl. Bistrica	699	570	-18,5	312	281	44,6	49,3	72	42	10,3	7,4
PP IU Maribor	62	24	...	57	21	91,9	87,5	61	24	98,4	100,0
PPP Maribor	4	1	...	4	1	100,0	100,0	4	1	100,0	100,0
SKP	732	376	-48,6	696	337	95,1	89,6	307	148	41,9	39,4
SD	7	8	...	4	5	57,1	62,5	0	3	0,0	37,5
Skupaj	8.812	7.601	-13,7	4.754	3.849	53,9	50,6	1.475	938	16,7	12,3

Posledice kaznivih dejanj

Posledice	2012	2013	2014	2015	2016
Število mrtvih	12	9	7	10	4
Število hudo poškodovanih	46	40	33	33	22
Število lahko poškodovanih	528	496	396	339	339
Škoda [v 1.000 EUR]	52.561	42.729	60.899	45.440	62.514
gospodarska kriminaliteta [v 1.000 EUR]	38.997	29.155	49.289	35.975	54.087
delež škode gospodarske kriminalitete [v %]	74,2	68,2	80,9	79,2	86,5

Kazniva dejanja brez pravne podlage za pregon

Vrsta kriminalitete	2012	2013	2014	2015	2016	Porast/upad 2015/16 [v %]
Celotna	3.269	1.102	1.337	1.183	1.249	5,6
splošna	3.046	851	1.041	924	965	4,5
gospodarska	223	251	296	259	284	9,7
Organizirana	0	0	0	3	0	...
Mladoletniška	43	15	16	11	13	...

Zaključni dokumenti obravnavanih kaznivih dejanj

Vrsta zaključnega dokumenta	2015	2016	Porast/upad [v %]
Število kazenskih ovadb	3.648	3.526	-3,3
Število poročil o dopolnitvi kazenske ovadbe [148/9 ZKP]	1.844	1.841	-0,2
Število poročil o dejanjih brez pravne podlage za pregon [148/10 ZKP]	1.259	1.294	2,8
Število kazenskih ovadb – skrajšani postopek*	3.307	3.028	-8,4

* Gre za kazenske ovadbe zoper neznane storilce manjših kaznivih dejanj, in sicer:

- tatvin po drugem odstavku 204. člena KZ-1, če višina vrednosti ukradene stvari ne presega 200 evrov,
- zatajitev po drugem in petem odstavku 208. člena KZ-1, če vrednost zatajene stvari ne presega 200 evrov,
- goljufij po petem odstavku 211. člena KZ-1, če povzročena premoženjska škoda ne presega 200 evrov,
- poškodovanja tuje stvari po prvem odstavku 220. člena KZ-1, če povzročena škoda ne presega 500 evrov, ter
- kazenske ovadbe zoper neznanega storilca za kazniva dejanja, za katera je kot glavna kazen predpisana denarna kazen ali kazen zapora do treh let.

Kazniva dejanja, ki se preganjajo na predlog, vendar so oškodovanci od njega odstopili

Vrsta kaznivega dejanja	Število kaznivih dejanj		Porast/ upad [v %]
	2015	2016	
Lahka telesna poškodba	78	61	-21,8
Ogrožanje z nevarnim orodjem pri pretepu ali prepiru	0	0	...
Prisiljenje	0	0	...
Grožnja	15	5	...
Neupravičena osebna preiskava	0	0	...
Neupravičeno prisluškovanje in zvočno snemanje	0	0	...
Neupravičeno slikovno snemanje	1	1	...
Kršitev tajnosti občil	0	0	...
Kršitev nedotakljivosti stanovanja	5	7	...
Zloraba osebnih podatkov	3	4	...
Kršitev moralnih avtorskih pravic	0	0	...
Razžalitev	0	0	...
Obrekovanje	0	0	...
Žaljiva obdolžitev	0	0	...
Opravljanje	0	0	...
Očitanje kaznivega dejanja z namenom zaničevanja	0	0	...
Javna objava kaznivega dejanja zoper čast in dobro ime	0	0	...
Posilstvo	0	0	...
Spolno nasilje	0	0	...
Tatvina	1.037	970	-6,5
Zatajitev	56	56	0
Goljufija	124	59	-52,4
Prikrivanje	1	0	...
Poškodovanje tuje stvari	940	901	-4,1
Oškodovanje tujih pravic	0	1	...
Zloraba negotovinskega plačilnega sredstva	0	0	...
Pomoč storilcu po storitvi kaznivega dejanja	0	0	...
Samovoljnost	0	0	...
Skupaj	2.260	2.065	-8,6

Struktura ovadenih oseb

Struktura	2015		2016		Porast/upad [v %]
	število oseb	delež [v %]	število oseb	delež [v %]	
Spol	2.589	100,0	2.512	100,0	-3,0
moški	2.094	80,9	1.984	79,0	-5,3
ženski	495	19,1	528	21,0	6,7
Starost	2.589	100,0	2.512	100,0	-3,0
od 14 do 17 let	118	4,6	108	4,3	-8,5
od 18 do 20 let	132	5,1	123	4,9	-6,8
od 21 do 30 let	557	21,5	488	19,4	-12,4
od 31 do 40 let	654	25,3	668	26,6	2,1
od 41 do 50 let	566	21,9	523	20,8	-7,6
od 51 let in več	554	21,4	602	24,0	7,1
neznano	8	0,3	2.512	100,0	-3,0
Državljanstvo	2.589	100,0	2.512	100,0	-3,0
Slovenija	2.186	84,4	2.215	88,2	1,3
države EU	161	6,2	130	5,2	-19,3
druge države	242	9,3	167	6,6	-31,0
Celotna kriminaliteta	2.589	100,0	2.512	100,0	-3,0
splošna	2.073	80,1	2.041	81,3	-1,5
gospodarska	516	19,9	471	18,8	-8,7
Organizirana	61	2,4	32	1,3	...
Mladoletniška	143	5,5	141	5,6	-1,4
Pravne osebe	203	100,0	172	100,0	-15,3

Struktura oškodovanih oseb

Struktura	2015		2016		Porast/upad [v %]
	število oseb	delež [v %]	število oseb	delež [v %]	
Spol	4.803	100,0	4.473	100,0	-6,9
moški	2.768	57,6	2.756	61,6	-0,4
ženski	2.035	42,4	1.717	38,4	-15,6
Starost	4.803	100,0	4.473	100,0	-6,9
od 0 do 17 let	298	6,2	307	6,9	3,0
od 18 do 20 let	227	4,7	204	4,6	-10,1
od 21 do 30 let	862	17,9	647	14,5	-24,9
od 31 do 40 let	1.003	20,9	942	21,1	-6,1
od 41 do 50 let	983	20,5	970	21,7	-1,3
od 51 let in več	1.430	29,8	1.403	31,4	-1,9
Državljanstvo	4.803	100,0	4.473	100,0	-6,9
Slovenija	4.463	92,9	4.223	94,4	-5,4
države EU	141	2,9	98	2,2	-30,5
druge države	199	4,1	152	3,4	-23,6
Celotna kriminaliteta	4.803	100,0	4.473	100,0	-6,9
splošna	4.163	86,7	4.122	92,2	-1,0
gospodarska	640	13,3	351	7,8	-45,2
Organizirana	21	0,4	6	0,1	...
Mladoletniška	81	1,7	90	2,0	11,1
Pravne osebe	1.145	100,0	1.252	100,0	9,3

Kazniva dejanja, obravnavana na podlagi Zakona o odgovornosti pravnih oseb za kazniva dejanja

Podlaga	Število kaznivih dejanj		Porast/upad [v %]
	2015	2016	
Zakon o odgovornosti pravnih oseb [25. člen]	373	344	-7,8

Vrste kriminalitete

Vrsta kriminalitete	2012	2013	2014	2015	2016	Porast/upad 2015/16 [v%]
Celotna	12.386	12.486	11.303	8.812	7.601	-13,7
splošna	10.817	10.858	9.426	7.450	6.661	-10,6
gospodarska	1.569	1.628	1.877	1.362	940	-30,9
Organizirana	48	29	20	103	25	...
Mladoletniška	266	258	189	164	174	6,1

Delež posamezne vrste kriminalitete v celotni kriminaliteti

Vrsta kriminalitete	2012	2013	2014	2015	2016
Celotna	12.386	12.486	11.303	8.812	7.601
splošna [v %]	87,3	87,0	83,4	84,5	87,6
gospodarska [v %]	12,7	13,0	16,6	15,5	12,4
Organizirana [v %]	0,4	0,2	0,2	1,2	0,3
Mladoletniška [v %]	2,1	2,1	1,7	1,9	2,3

Kazniva dejanja zoper življenje in telo

Vrsta kaznivega dejanja	Število kaznivih dejanj		Porast/ upad [v %]	Število preiskanih kaznivih dejanj		Delež preiskanih kaznivih dejanj [v %]	
	2015	2016		2015	2016	2015	2016
Uboj – skupaj	0	0	...	0	0
dokončani	0	0	...	0	0
poskus	0	0	...	0	0
Umor – skupaj	5	6	...	5	6	100,0	100,0
dokončani	1	3	...	1	3	100,0	100,0
poskus	4	3	...	4	3	100,0	100,0
Posebno huda telesna poškodba	1	–	...	1	0	100,0	...
Huda telesna poškodba	21	20	...	21	20	61,9	65,0
Lahka telesna poškodba	269	281	4,5	269	281	85,9	91,8
Druga kazniva dejanja	9	6	...	9	6	100,0	100,0
Skupaj	305	313	2,6	305	313	84,9	90,4

Kazniva dejanja zoper spolno nedotakljivost

Vrsta kaznivega dejanja	Število kaznivih dejanj		Porast/ upad [v %]	Število preiskanih kaznivih dejanj		Delež preiskanih kaznivih dejanj [v %]	
	2015	2016		2015	2016	2015	2016
Posilstvo – skupaj	6	1	...	6	1	100,0	100,0
dokončano	5	1	...	5	1	100,0	100,0
poskus	1	0	...	1	0	100,0	...
Spolno nasilje	6	3	...	4	3	66,7	100,0
Kršitev spolne nedotakljivosti z zlorabo položaja	0	2	...	0	2	...	100,0
Spolni napad na osebo, mlajšo od 15 let	17	30	...	13	27	76,5	90,0
Pridobivanje oseb, mlajših od 15 let, za spolne namene	0	0	...	0	0
Prikazovanje, izdelava, posest in posredovanje pornografskega gradiva	13	31	...	11	28	84,6	90,3
Druga kazniva dejanja	3	3	...	2	3	66,7	100,0
Skupaj	45	70	55,6	36	64	80,0	91,4

Kazniva dejanja zoper zakonsko zvezo, družino in otroke

Vrsta kaznivega dejanja	Število kaznivih dejanj		Porast/ upad [v %]
	2015	2016	
Odvzem mladoletne osebe	29	43	...
Nasilje v družini	250	266	6,4
Zanemarjanje mladoletne osebe in surovo ravnanje	64	67	4,7
Neplačevanje preživnine	346	69	-80,1
Druga kazniva dejanja	1	0	...
Skupaj	690	445	-35,5

*Kazniva dejanja zoper premoženje**

Vrsta kaznivega dejanja	Število kaznivih dejanj		Porast/ upad [v %]	Število preiskanih kaznivih dejanj		Delež preiskanih kaznivih dejanj [v %]	
	2015	2016		2015	2016	2015	2016
Poškodovanje tuje stvari	448	381	-15,0	107	103	23,9	27,0
Tatvina – skupaj**	3.940	3.636	-7,7	889	781	22,6	21,5
vlom	1.257	1.302	3,6	200	145	15,9	11,1
drzna tatvina	67	79	17,9	23	31	34,3	39,2
druge tatvine	2.616	2.255	-13,8	666	605	25,5	26,8
Rop	25	21	...	7	9	28,0	42,9
Roparska tatvina	11	12	...	5	9	45,5	75,0
Zatajitev	228	196	-14,0	94	69	41,2	35,2
Klasična goljufija	419	455	8,6	348	379	83,1	83,3
Požig	7	5	...	3	1	42,9	20,0
Druga kazniva dejanja	102	97	-4,9	84	76	82,4	78,4
Skupaj	5.180	4.803	-7,3	1.537	1.427	29,7	29,7

* Kazniva dejanja zoper premoženje, brez istovrstnih kaznivih dejanj gospodarske kriminalitete

** Kazniva dejanja po 204. in 205. členu Kazenskega zakonika

Kazniva dejanja, povezana z motornimi vozili*

Vrsta motornega vozila	Število kaznivih dejanj		Porast/ upad [v %]	Število preiskanih kaznivih dejanj		Delež preiskanih kaznivih dejanj [v %]	
	2015	2016		2015	2016	2015	2016
Osebni avto	38	36	...	19	17	50,0	47,2
Kolo z motorjem	28	14	...	4	6	14,3	42,9
Priklopno vozilo	2	5	...	0	1	...	20,0
Motorno kolo	4	0	...	2	0	50,0	...
Tovorni avto	4	4	...	2	3	50,0	75,0
Kombinirano vozilo	1	1	...	1	1	100,0	100,0
Traktor	1	0	...	0	0
Štirikolo	0	2	...	0	0
Osebno specialno vozilo	1	0	...	0	0
Vlečno vozilo	0	0	...	0	0
Lahko štirikolo	0	0	...	0	0
Tovorno specialno vozilo	1	1	...	1	1	100,0	100,0
Avtobus	0	0	...	0	0
Trikolo	0	0	...	0	0
Lahki priklopnik	0	1	...	0	0
Delovno vozilo	0	1	...	0	1	...	100,0
Neznano	2	0	...	0	0
Skupaj	82	65	-20,7	29	30	35,4	46,2

* Kazniva dejanja zoper motorna vozila glede na vrsto motornega vozila

Število iskanih in najdenih vozil*

Vrsta motornega vozila	Število iskanih motornih vozil		Porast/ upad [v %]	Število najdenih motornih vozil		Delež najdenih motornih vozil [v %]	
	2015	2016		2015	2016	2015	2016
Osebni avto	43	36	...	21	12	48,8	33,3
Kolo z motorjem	29	14	...	9	9	31,0	64,3
Priklopno vozilo	2	5	...	0	0	0,0	0,0
Motorno kolo	4	0	...	3	0	75,0	...
Tovorni avto	4	14	...	3	0	75,0	0,0
Kombinirano vozilo	1	1	...	1	1	100,0	100,0
Traktor	1	0	...	0	0	0,0	...
Štirikolo	0	2	...	0	0	...	0,0
Osebno specialno vozilo	1	0	...	0	0	0,0	...
Vlečno vozilo	0	0	...	0	0
Lahko štirikolo	0	0	...	0	0
Tovorno specialno vozilo	1	1	...	0	1	0,0	100,0
Avtobus	0	0	...	0	0
Trikolo	0	0	...	0	0
Lahki priklopnik	0	1	...	0	0	...	0,0
Delovno vozilo	0	1	...	0	1	...	100,0
Neznano	2	0	...	1	0	50,0	-
Skupaj	88	75	-14,8	38	24	43,2	32,0

* Število iskanih motornih vozil glede na vrsto motornega vozila

Mladolletniška kriminaliteta

Vrsta kaznivega dejanja	Število kaznivih dejanj	
	2015	2016
Uboj	0	0
Umor	0	0
Lahka telesna poškodba	15	13
Huda telesna poškodba	0	2
Posilstvo	0	0
Spolno nasilje	0	0
Spolni napad na osebo, mlajšo od 15 let	0	1
Pridobivanje oseb, mlajših od 15 let, za spolne namene	0	0
Prikazovanje, izdelava, posest in posredovanje pornografskega gradiva	5	2
Neupravičena proizvodnja in promet s prepovedanimi drogami, nedovoljenimi snovmi v športu in predhodnimi sestavinami za izdelavo prepovedanih drog	13	12
Omogočanje uživanja prepovedanih drog ali nedovoljenih snovi v športu	11	6
Tatvina	53	68
Velika tatvina	26	25
Rop	2	5
Goljufija	1	4
Izsiljevanje	2	0
Druga kazniva dejanja	36	36
Skupaj	164	174

Gospodarska kriminaliteta

Vrsta kaznivega dejanja	Število kaznivih dejanj		Porast/ upad [v %]	Škoda [v 1.000 EUR]		Porast/ upad [v %]
	2015	2016		2015	2016	
Poslovna goljufija	283	229	-19,1	13.480,28	13.812,98	2,5
Kršitev temeljnih pravic delavcev	209	122	-41,6	850,30	465,62	-45,2
Ponarejanje denarja	133	92	-30,8	6,01	6,06	...
Goljufija	45	66	46,7	714,92	1.072,66	50,0
Uporaba ponarejenega negotovinskega plačilnega sredstva	50	57	14,0	39,10	56,41	...
Zloraba osebnih podatkov	63	43	-31,7	12,98	35,93	...
Tatvina	35	42	...	17,10	18,50	...
Poneverba in neupravičena uporaba tujega premoženja	86	38	-55,8	466,78	637,19	36,5
Velika tatvina	29	33	...	62,90	285,47	...
Ponarejanje listin	19	30	...	0	0	...
Zloraba položaja ali zaupanja pri gospodarski dejavnosti	43	25	...	8.465,23	12.493,57	47,6
Napad na informacijski sistem	22	24	...	28,61	130,98	...
Zloraba uradnega položaja ali uradnih pravic	16	24	...	796,58	9.828,73	...
Zatajitev	20	21	...	73,62	336,93	...
Ponareditev ali uničenje poslovnih listin	23	12	...	120,77	0	...
Davčna zatajitev	17	10	...	4.329,40	4.109,04	-5,1
Druga kazniva dejanja	269	72	-73,2	6.510,02	10.797,35	65,9
Skupaj	1.362	940	-31,0	35.974,58	54.087,40	50,3

Korupcijska kazniva dejanja

Korupcijska kazniva dejanja	Število kaznivih dejanj		Porast/ upad [v %]	Število ovadenih osumljencev		Porast/ upad [v %]
	2015	2016		2015	2016	
Kršitev proste odločitve volivcev	0	0	...	0	0	...
Sprejemanje podkupnin pri volitvah	0	0	...	0	0	...
Nedovoljeno sprejemanje daril	0	1	...	0	1	...
Nedovoljeno dajanje daril	1	0	...	1	0	...
Jemanje podkupnine	5	0	...	5	0	...
Dajanje podkupnine	0	1	...	0	1	...
Sprejemanje koristi za nezakonito posredovanje	0	0	...	0	0	...
Dajanje daril za nezakonito posredovanje	0	0	...	0	0	...
Skupaj	6	2	...	6	2	...
Kazniva dejanja z elementi korupcije [vsaj ena kriminalistična označba 244K ali 261K]	32	64	...	36	83	...

Organizirana kriminaliteta

Vrsta kaznivega dejanja	Število kaznivih dejanj	
	2015	2016
Uboj	0	0
Umor	0	0
Lahka telesna poškodba	0	0
Huda telesna poškodba	0	0
Prepovedano prehajanje meje ali ozemlja države	0	3
Ponarejanje denarja	1	2
Nedovoljena proizvodnja in promet orožja ali eksplozivov	0	1
Zloraba prostitucije	0	0
Nepravilna proizvodnja prepovedanih drogami, nedovoljenimi snovmi v športu in predhodnimi sestavinami za izdelavo prepovedanih drog	83	12
Omogočanje uživanja prepovedanih drog ali nedovoljenih snovi v športu	2	0
Tatvina	0	0
Velika tatvina	2	1
Rop	1	0
Goljufija	0	0
Izsiljevanje	3	3
Druga kazniva dejanja	11	3
Skupaj	103	25

Računalniška kriminaliteta

Kazniva dejanja računalniške kriminalitete	Število kaznivih dejanj		Porast/ upad [v %]	Število ovadenih osumljencev		Porast/ upad [v %]
	2015	2016		2015	2016	
Zloraba osebnih podatkov	0	0	...	0	0	...
Zloraba informacijskega sistema	1	1	...	0	2	...
Kršitev materialnih avtorskih pravic na internetu	1	2	...	2	2	...
Napad na informacijski sistem	22	24	...	6	3	...
Izdelovanje in pridobivanje orožja ali pripomočkov za vdor v ali napad na informacijski sistem	0	0	...	0	0	...
Skupaj	24	27	...	8	7	...

Zloraba prepovedanih drog

Kazniva dejanja zlorabe prepovedanih drog	Število kaznivih dejanj		Porast/ upad [v %]	Število ovadenih osumljencev		Porast/ upad [v %]
	2015	2016		2015	2016	
Nepravilna proizvodnja in promet s prepovedanimi drogami, nedovoljenimi snovmi v športu in predhodnimi sestavinami za izdelavo prepovedanih drog	386	216	-44,0	495	252	-49,1
Omogočanje uživanja prepovedanih drog ali nedovoljenih snovi v športu	32	30	-6,3	31	30	-3,2
Skupaj	418	246	-41,1	526	282	-46,4

Kazniva dejanja, povezana z orožjem

Kazniva dejanja, povezana z orožjem	Število kaznivih dejanj		Porast/ upad [v %]	Število ovadenih osumljencev		Porast/ upad [v %]
	2015	2016		2015	2016	
Izdelovanje in pridobivanje orožja in pripomočkov, namenjenih za kaznivo dejanje	0	0	...	0	0	...
Nedovoljena proizvodnja in promet orožja ali eksploziva	16	15	...	16	16	...
Skupaj	16	15	...	16	16	...

Zloraba prostitucije in trgovine z ljudmi

Kazniva dejanja zlorabe prostitucije in trgovine z ljudmi	Število kaznivih dejanj		Porast/upad [v %]	Število ovadenih osumljencev		Porast/upad [v %]
	2015	2016		2015	2016	
Zloraba prostitucije	1	0	...	1	0	...
Spravljanje v suženjsko razmerje	0	0	...	0	0	...
Trgovina z ljudmi	8	2	...	40	4	...
Skupaj	9	2	...	41	4	...

Oblike ogrožanja varnosti

Oblike ogrožanja varnosti	Število kaznivih dejanj		Porast/upad [v %]	Število ovadenih osumljencev		Porast/upad [v %]
	2015	2016		2015	2016	
Protipravni odvzem prostosti	5	3	...	5	4	...
Ugrabitev	0	0	...	0	0	...
Grožnje	75	250	233,3	66	249	277,3
Izsiljevanje	29	27	...	29	18	...
Povzročitev splošne nevarnosti	21	25	...	16	18	...
Samovoljnost	5	6	...	6	6	...
Ogrožanje oseb pod mednarodnim varstvom	0	0	...	0	0	...
Jemanje talcev	0	0	...	0	0	...
Skupaj	135	311	130,4	122	295	141,8

Druge oblike kriminalitete

Druga kazniva dejanja sodobnih oblik kriminalitete	Število kaznivih dejanj		Porast/upad [v %]	Število ovadenih osumljencev		Porast/upad [v %]
	2015	2016		2015	2016	
Prepovedano prehajanje meje ali ozemlja države	8	9	...	7	16	...
Tihotapstvo	1	2	...	3	2	...

Preiskovalna dejanja in drugi ukrepi pri preiskovanju kaznivih dejanj

Preiskovalna dejanja in drugi ukrepi pri preiskovanju	2015	2016	Porast/upad [v %]
Število ogledov kraja kaznivega dejanja	2.157	2.185	-1,8
Število hišnih preiskav	247	267	8,1
Število osebnih preiskav	13	21	...
Število zasegov predmetov	1.698	1.660	-2,2
Število policijskih zaslišanj	112	104	-7,1

Zasežene prepovedane droge

Vrsta prepovedane droge	Merska enota	Zasežene droge	
		2015	2016
Amfetamin	g	3,2	2.065,8
	ml	0	1.602,0
	tbl	0	9,0
Benzodiazepini	g	0	0
	ml	0	0
	tbl	464,0	1.526,0
Ekstazi	g	18,4	18,0
	tbl	28,0	40,0
Heroin	g	1.867,0	181,6
	ml	0	0
Kokain	g	186,0	6,6
	ml	0	0
Konoplja – rastlina	g	0	0
	kos	37,0	1.086,0
Konoplja – rastlina [marihuana]	g	16.819,1	142.331,6
Konoplja – smola [hašiš]	g	0	0
	ml	5,5	6,6
Metadon*	g	0	0
	ml	15,0	0,2
	tbl	0	0
Metamfetamin	g	0	0
	tbl	0	0
Sintetični kanabinoidi	g	0	0
	ml	0	0
	tbl	0	0
Sintetični katinoni	g	0	0
	ml	0	0
	tbl	0	0
Nedovoljene snovi v športu	g	6,6	0
	ml	856,0	763,0
	tbl	738,0	907,0
Predhodne sestavine – prekurzorji	g	0	0

Zaključene finančne preiskave po Zakonu o kazenskem postopku

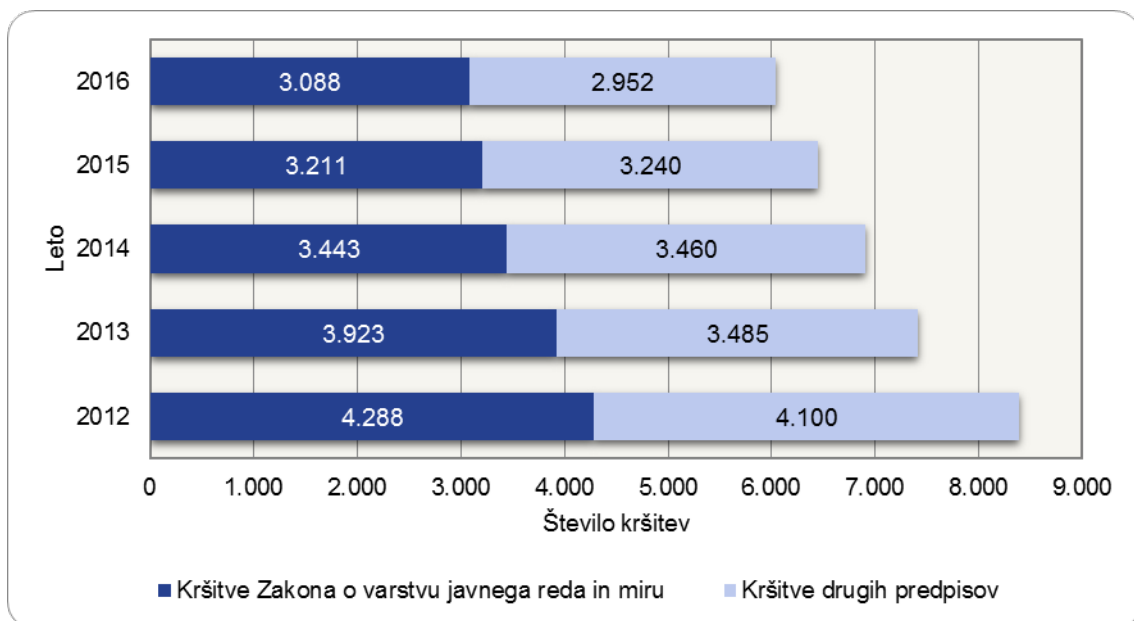
Zaključene finančne preiskave po ZKP	2015	2016	Porast/ upad [v %]
Število finančnih preiskav	44	27	...
Število pravnih oseb, ki so bile obravnavane v finančnih preiskavah	16	9	...
Število fizičnih oseb, ki so bile obravnavane v finančnih preiskavah	64	35	...
Višina premoženjske koristi [v EUR]	18.096.300	8.738.224	-51,7
Višina škode [v EUR]	24.607.077	17.683.162	-28,1
Število podanih pobud policije za začasno zavarovanje zahtevka za odvzem premoženjske koristi	17	13	...
Število pravnih oseb, zoper katere je bila podana pobuda	8	3	...
Število fizičnih oseb, zoper katere je bila podana pobuda	22	16	...
Število poročil policije, ko na podlagi opravljenih finančnih preiskav niso bili ugotovljeni pogoji za podajo pobude	32	16	...

VZDRŽEVANJE JAVNEGA REDA IN ZAGOTAVLJANJE SPLOŠNE VARNOSTI LJUDI IN PREMOŽENJA

Kršitve predpisov o javnem redu

Število kršitev predpisov o javnem redu	2012	2013	2014	2015	2016
Število kršitev Zakona o varstvu javnega reda in miru	4.288	3.923	3.443	3.211	3.088
Število kršitev drugih predpisov	4.100	3.485	3.460	3.240	2.952
Skupaj	8.388	7.408	6.903	6.451	6.040

Kršitve predpisov o javnem redu



Kršitve predpisov o javnem redu po enotah

Enota	Število kršitev Zakona o varstvu javnega reda in miru		Porast/upad [v %]	Število kršitev drugih predpisov*		Porast/upad [v %]	Skupaj		Porast/upad [v %]
	2015	2016		2015	2016		2015	2016	
PMP Gruškovje	4	1	...	479	397	-17,1	483	398	-17,6
PMP Središče ob Dravi	0	0	...	72	81	12,5	72	81	12,5
PMP Zavrč	1	0	...	140	93	-33,6	141	93	-34,0
PP Šentilj	177	109	-38,4	45	69	53,3	222	178	-19,8
PP Gorišnica	77	62	-19,5	81	81	0	158	143	-9,5
PP Lenart	152	124	-18,4	61	67	9,8	213	191	-10,3
PP Maribor I	673	765	13,7	312	365	17,0	985	1.130	14,7
PP Maribor II	665	604	-9,2	409	385	-5,9	1.074	989	-7,9
PP Ormož	101	103	2,0	81	57	-29,6	182	160	-12,1
PP Podlehnik	142	97	-31,7	86	51	-40,7	228	148	-35,1
PP Ptuj	419	410	-2,1	182	207	13,7	601	617	2,7
PP Rače	205	238	16,1	146	134	-8,2	351	372	6,0
PP Ruše	131	125	-4,6	62	57	-8,1	193	182	-5,7
PP Sl. Bistrica	195	204	4,6	131	100	-23,7	326	304	-6,7
PP VSPK Maribor	193	200	3,6	300	250	-16,7	493	450	-8,7
PP IU Maribor	51	35	...	624	542	-13,1	675	577	-14,5
PPP Maribor	25	11	...	29	16	...	54	27	...
Skupaj	3.211	3.088	-3,8	3.240	2.952	-8,9	6.451	6.040	-6,4

* Kršitve zakonodaje s področja cestnega prometa niso vključene.

Struktura kršiteljev predpisov o javnem redu

Struktura	Število kršiteljev	
	2015	2016
Spol		
moški	4.158	3.845
ženski	949	848
neznana*	665	703
Starost		
od 14 do 17 let	182	159
od 18 do 24 let	1.067	916
od 25 do 34 let	1.349	1.233
od 35 do 44 let	997	1.030
od 45 do 54 let	804	707
od 55 do 64 let	487	408
od 65 let in več	220	239
neznana*	666	704
Državljanstvo		
slovensko	3.535	3.358
EU	703	462
tretjih držav	869	873
neznano*	665	703
Pravne osebe	38	33

* Zakon o prekrških [tretji odstavek 53. člena ZP-1] ne dovoljuje evidentiranja osebnih podatkov opozorjenih oseb.

Kršitve Zakona o varstvu javnega reda in miru

Kršitve	Število kršitev		Porast/upad [v %]
	2015	2016	
Izzivanje ali spodbujanje k pretepu [6/1 ZJRM-1]	897	992	10,6
Udarjanje [6/2 ZJRM-1]	436	374	-14,2
Pretepanje [6/3 ZJRM-1]	43	42	...
Nasilje v družini [6/4 ZJRM-1 v povezavi s 6/1, 6/2 in 6/3 ZJRM-1]	523	462	-11,7
Prepiranje, vpitje ali nedostojno vedenje [7/1 ZJRM-1]	155	145	-6,5
Nedostojno vedenje do uradne osebe [7/2 ZJRM-1]	285	235	-17,5
Motenje nočnega miru s hrupom [8/1 ZJRM-1]	98	109	11,2
Povzročanje hrupa z akustičnimi aparati [8/2 ZJRM-1]	209	200	-4,3
Vsiljivo ali žaljivo nadlegovanje z beračenjem na javnem kraju [9 ZJRM-1]	51	79	54,9
Prenočevanje na javnem kraju [10 ZJRM-1]	10	2	...
Vandalizem [16 ZJRM-1]	16	14	...
Vzbujanje nestrpnosti [20 ZJRM-1]	10	6	...
Prepoved zadrževanja mlajšim od 16 let v gostinskih obratih na prireditvah [21/5 ZJRM-1 v povezavi z 21/2 ZJRM-1]	1	0	...
Neupoštevanje odredbe uradne osebe [22/1 ZJRM-1]	305	258	-15,4
Druge kršitve	172	170	-1,2
Skupaj	3.211	3.088	-3,8

Kraj kršitev Zakona o varstvu javnega reda in miru

Kraj	Število kršitev		Porast/upad [v %]
	2015	2016	
Cesta, ulica, trg	1.011	909	-10,1
Stanovanje	1.076	967	-10,1
Gostinski objekt	405	436	7,7
Javni shod, prireditev	57	69	21,1
Drug kraj	662	707	6,8
Skupaj	3.211	3.088	-3,8

Kršitve drugih predpisov o javnem redu

Predpisi	Število kršitev		Porast/upad [v %]
	2015	2016	
Zakon o tujcih	1.119	1.005	-10,2
Zakon o proizvodnji in prometu s prepovedanimi drogami	628	551	-12,3
Zakon o osebni izkaznici	183	193	5,5
Zakon o zaščiti živali	147	119	-19,0
Zakon o prijavi prebivališča	77	114	48,1
Zakon o nadzoru državne meje	347	292	-15,9
Zakon o javnih zbiranjih	169	185	9,5
Zakon o orožju	228	146	-36,0
Zakon o zasebnem varovanju	21	29	...
Zakon o omejevanju porabe alkohola	20	10	...
Zakon o osebnem imenu	122	160	31,1
Drugi predpisi	179	148	-17,3
Skupaj	3.240	2.952	-8,9

Zaseženo in najdeno orožje

Vrsta orožja	Merska enota	Zaseženo orožje*		Najdeno orožje**	
		2015	2016	2015	2016
Plinsko orožje	kos	14	12	0	0
Hladno orožje	kos	163	101	0	0
Lovsko orožje	kos	8	6	1	2
Zračno orožje	kos	3	8	0	0
Pištola	kos	14	19	0	1
Puška	kos	5	18	4	0
Drugo orožje	kos	3	2	0	2
Del orožja	kos	7	32	1	0
Bomba	kos	–	1	0	0
Ostro strelivo	kos	3.098	6.219	708	617
Lovsko strelivo	kos	377	230	6	71
Plinsko strelivo	kos	303	129	21	26
Manevrski naboj	kos	70	46	0	0
Eksploziv	g	400	213	0	0
Vžigalnik	kos	1	1	0	0
Vžigalna vrstica	m	0	0	0	0
Minsko-eksplozivno sredstvo	kos	4	0	5	5

* Število zaseženih kosov orožja zaradi kaznivega dejanja ali prekrška

** Vir podatkov o najdenem orožju: Evidenca SUP PU Maribor, povzeta po letnih poročilih PP

Kršitve javnega reda in postopki policije po Zakonu o prekrških

Postopki	Število kršitev Zakona o varstvu javnega reda in miru		Število kršitev Zakona o tujcih		Število kršitev Zakona o nadzoru državne meje		Število kršitev drugih predpisov o javnem redu*		Skupaj		Porast/upad [v %]
	2015	2016	2015	2016	2015	2016	2015	2016	2015	2016	
Opozorilo	208	224	21	51	37	53	420	395	686	723	5,4
Plačilni nalog	2.805	2.502	1.079	946	34	59	630	525	4.548	4.032	-11,3
Odločba v hitrem postopku	87	261	9	2	1	0	852	751	949	1.014	6,8
Obdolžilni predlog	111	101	10	6	5	2	142	162	268	271	1,1
Predlog drugemu prekrškovnemu organu	0	1	0	0	0	0	270	225	270	226	-16,3

* Kršitve zakonodaje o cestnem prometu niso vključene.

Vložena pravna sredstva v hitrem postopku in predlogi za uklonilni zapor po Zakonu o prekrških

Pravno sredstvo in predlog za uklonilni zapor	Število kršitev Zakona o varstvu javnega reda in miru		Število kršitev Zakona o tujcih		Število kršitev Zakona o nadzoru državne meje		Število kršitev drugih predpisov o javnem redu*		Skupaj		Porast/upad [v %]
	2015	2016	2015	2016	2015	2016	2015	2016	2015	2016	
Zahteva za sodno varstvo zaradi izdanega plačilnega naloga	377	355	21	13	9	0	49	49	456	417	-8,6
Zahteva za sodno varstvo zaradi odločbe v hitrem postopku	18	63	3	0	0	0	29	35	50	98	96,0
Zahteva za sodno varstvo zaradi posebnega plačilnega naloga	0	1	0	0	0	0	0	0	0	1	...

* Kršitve zakonodaje o cestnem prometu niso vključene.

Ukrepi policistov zaradi prekrškov

Vrsta ukrepa	2015	2016
Število pridržanih oseb*		
do 12 ur zaradi motenja ali ogrožanja javnega reda [prva alineja 64/1 ZNPPol]	14	18
do 12 ur zaradi kršitve prepovedi približevanja [druga alineja 64/1 ZNPPol]	6	4
do 12 ur zaradi kršitve prepovedi udeležbe na športnih prireditvah [tretja alineja 64/1 ZNPPol]	0	0
do 48 ur zaradi izročitve oziroma sprejema osebe od tujih varnostnih organom [četrta alineja 64/1 ZNPPol]	100	159
pridržane s privedbo [člen 110/2 ZP-1]	7	14
pridržane do stregnitve [člen 109/2 ZP-1]	199	174
pridržane zaradi vožnje pod vplivom alkohola ali odklonitve strokovnega pregleda [ZPrCP]	36	30
privedene na sodišče [člen 110/1 ZP-1]	40	58
Število opravljenih preiskav		
hišne	25	26
osebne	3	1
Število privedb z odredbo		
na sodišče	798	697
inšpekcijskim službam	10	4
upravnemu organu	3	8
drugim upravičencem	12	7
Število drugih ukrepov		
neuspešne hišne preiskave**	13	22
intervencije***	5.591	5.911
prepoved približevanja določeni osebi, kraju oziroma območju	193	227
prepoved udeležbe na športnih prireditvah	5	7

* Število oseb, pridržanih zaradi prekrškov, ne glede na delovno področje [javni red, cestni promet idr.]

** Pri neuspešnih hišnih preiskavah predmeti prekrška niso bili najdeni, zato je bil obdolžilni predlog sodišču zoper kršitelja preklican.

*** Upošteevane so samo intervencije zaradi zaprosil za posredovanje.

Nesreče in drugi dogodki

Vrsta dogodka	2015	2016
Število požarov	183	203
Število delovnih nesreč	119	85
Število poskusov samomora	63	74
Število samomorov	85	63
Število nesreč na smučiščih*	10	0
Število iskanj pogrešanih oseb	24	21
Število primerov onesnaženja in ogrožanja okolja	2	1
Število nesreč in izrednih dogodkov v železniškem prometu	1	1
Število gorskih nesreč	0	0
Število nesreč v zračnem prostoru	2	2
Število nesreč na vodah	0	0
Število utopitev	4	0

* Po določbah Zakona o varosti na smučiščih je upravljavec smučišča dolžan obveščati policijo samo o tistih dogodkih, v katerih so bili udeleženci hudo telesno poškodovani ali so umrli. Vključene so tudi nesreče na smučiščih z lahкими telesnimi poškodbami, o katerih je bila obveščena policija.

Pomoč policije drugim upravičencem [policijska asistenca]

Upravičenci	Število pomoči	
	2015	2016
Zdravstvene ustanove	47	76
Sodišča	5	8
Inšpekcijske službe	0	2
Centri za socialno delo	1	1
Drugi upravičenci	8	4
Skupaj	61	91

Množične kršitve javnega reda

	Število množičnih kršitev	
	2015	2016
Skupaj	1	1

Sodelovanje policije pri varovanju javnih zbiranj

	Število	
	2015	2016
Javni shodi	43	15
Javne prireditve	546	400
Skupaj	589	415

ZAGOTAVLJANJE VARNOSTI CESTNEGA PROMETA

Kršitve, ugotovljene pri nadzoru cestnega prometa, po enotah

Enota		Predpisi									Skupaj
		Zakon o pravilih cestnega prometa	Zakon o voznikih	Zakon o motornih vozilih	Zakon o cestah	Zakon o delovnem času in obveznih počitkih mobilnih delavcev ter o zapisovalni opremi v cestnih prevozih	Zakon o javnih cestah	Zakon o prevozu nevarnega blaga	Zakon o prevozih v cestnem prometu	Zakon o obveznih zavarovanjih v prometu	
PMP Gruškovje	2015	66	94	4	1	0	0	0	4	0	169
	2016	163	33	4	6	0	0	0	1	0	207
	porast/upad [v %]	147,0	22,5
PMP Središče ob Dravi	2015	33	6	16	14	13	0	0	0	0	82
	2016	26	2	10	16	0	0	0	0	0	54
	porast/upad [v %]	-34,1
PMP Zavrč	2015	64	9	13	12	0	0	0	0	0	98
	2016	41	21	5	20	0	0	0	0	0	87
	porast/upad [v %]	-11,2
PP Šentilj	2015	1.211	26	40	3	0	1	0	0	2	1.283
	2016	1.119	31	34	2	0	0	0	0	2	1.188
	porast/upad [v %]	-7,6	-7,4
PP Gorišnica	2015	2.470	32	63	4	3	0	0	0	3	2.575
	2016	1.966	44	82	3	4	0	0	1	7	2.107
	porast/upad [v %]	-20,4	-18,2
PP Lenart	2015	1.565	22	59	26	0	1	0	0	6	1.679
	2016	1.503	27	51	12	0	2	0	0	3	1.598
	porast/upad [v %]	-4,0	...	-13,6	-4,8
PP Maribor I	2015	2.363	45	84	1	-	-	-	-	7	2.500
	2016	2.089	43	104	1	-	1	-	-	5	2.243
	porast/upad [v %]	-11,6	-4,4	23,8	-	-	-	-	-	-	-10,3
PP Maribor II	2015	3.880	95	178	0	1	0	1	0	9	4.164
	2016	3.228	87	214	3	2	0	0	0	8	3.542
	porast/upad [v %]	-16,8	-8,4	20,2	-14,9
PP Ormož	2015	2.025	20	63	5	38	0	0	1	1	2.153
	2016	1.833	18	46	1	2	0	0	1	0	1.901
	porast/upad [v %]	-9,5	...	-27,0	-11,7

PP Podlehnik	2015	1.433	21	44	13	0	0	0	0	0	1.511
	2016	1.240	19	45	7	0	0	0	0	1	1.312
	porast/upad [v %]	-13,5	...	2,3	-13,2
PP Ptuj	2015	3.641	73	79	14	2	0	0	0	1	3.810
	2016	2.635	70	73	11	0	0	0	0	8	2.797
	porast/upad [v %]	-27,6	-4,1	-7,6	-26,6
PP Rače	2015	1.425	56	66	15	2	1	0	0	6	1.571
	2016	1.441	50	77	20	1	0	1	0	9	1.599
	porast/upad [v %]	1,1	-10,7	16,7	1,8
PP Ruše	2015	2.128	25	57	0	0	0	0	0	8	2.218
	2016	1.737	19	27	2	0	0	0	0	1	1.786
	porast/upad [v %]	-18,4	-19,5
PP Sl. Bistrica	2015	1.567	66	83	5	4	0	0	0	6	1.731
	2016	1.574	56	59	4	3	0	0	0	3	1.699
	porast/upad [v %]	0,4	-15,2	-28,9	-1,8
PP VSPK Maribor	2015	212	7	20	0	0	0	0	0	0	239
	2016	170	1	6	2	0	0	0	0	0	179
	porast/upad [v %]	-19,8	-25,1
PP IU Maribor	2015	202	8	27	2	0	45	0	0	0	284
	2016	116	1	10	0	0	32	0	0	0	159
	porast/upad [v %]	-42,6	-44,0
PPP Maribor	2015	10.025	175	415	828	242	10	0	0	41	11.736
	2016	9.375	214	449	613	206	16	1	2	56	10.931
	porast/upad [v %]	-6,5	22,3	8,2	-26,0	-14,9	-6,9
SUP	2015	1	0	0	0	0	0	0	0	0	1
	2016	0	0	0	0	0	0	0	0	0	0
	porast/upad [v %]
Skupaj	2015	34.311	780	1.311	943	305	58	1	5	90	37.804
	2016	30.256	736	1.296	723	218	51	2	5	103	33.389
	porast/upad [v %]	-11,8	-5,6	-1,1	-23,3	-28,5	-12,1	14,4	-11,7

Kršitve prometne zakonodaje in postopki policije po Zakonu o prekrških

Postopek	Število kršitev		Porast/upad [v %]
	2015	2016	
Opozorilo	1.390	2.211	59,1
Plačilni nalog	33.794	28.101	-16,8
Izdaja odločbe v hitrem postopku	213	591	177,5
Obdolžilni predlog	2.095	2.165	3,3
Predlog drugemu prekrškovnemu organu	10	12	...

Vložena pravna sredstva v hitrem postopku in predlogi za uklonilni zapor po Zakonu o prekrških

Pravna sredstva in uklonilni zapor	Število kršitev		Porast/upad [v %]
	2015	2016	
Zahteva za sodno varstvo zaradi izdanega plačilnega naloga	663	563	-15,1
Zahteva za sodno varstvo zaradi odločbe v hitrem postopku	14	43	...

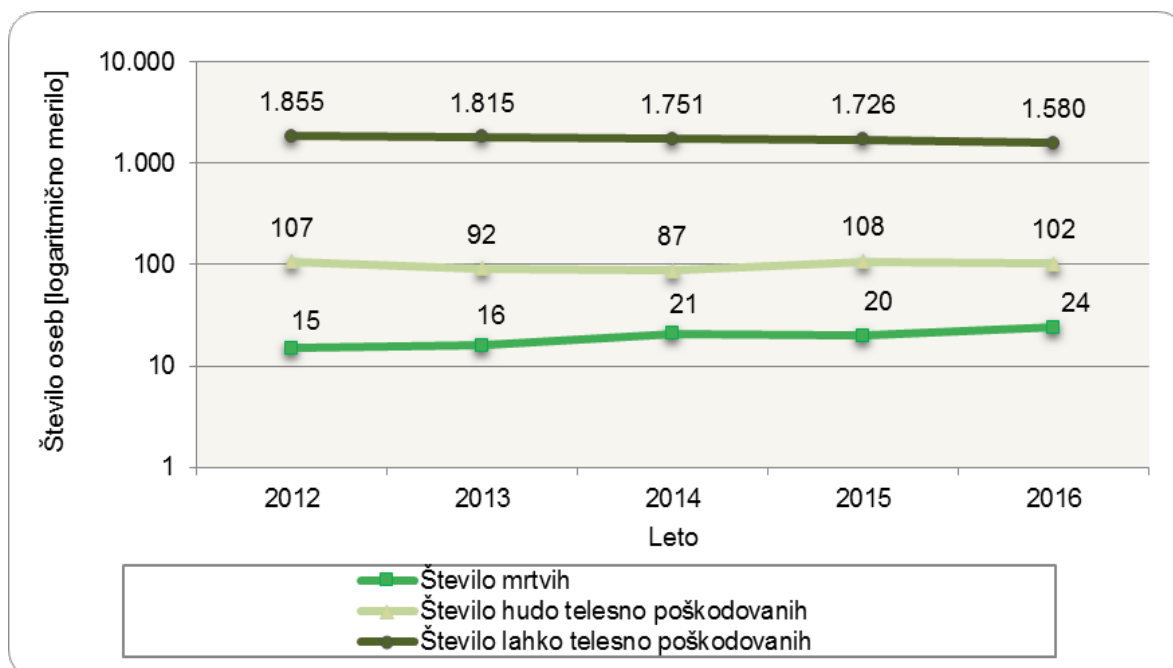
Najpogostejši ukrepi policistov pri nadzoru cestnega prometa

Vrsta ukrepa	2015	2016	Porast/upad [v %]
Število odrejenih alkotestov	65.429	57.990	-11,4
pozitiven	1.828	1.691	-7,5
negativen	63.514	56.231	-11,5
odklonjen	63	54	-14,3
Število odrejenih etilometrov	6	2	...
pozitiven	3	0	...
negativen	1	0	...
odklonjen	1	1	...
Število odrejenih strokovnih pregledov zaradi alkohola	216	212	-1,9
pozitiven	77	77	0
negativen	105	102	-2,9
odklonjen	29	25	...
Število odrejenih strokovnih pregledov zaradi prepovedanih drog	117	139	18,8
pozitiven	23	42	...
negativen	26	30	...
odklonjen	23	43	...
Število pridržanj	36	31	...
po ZPrCP	35	30	...
po ZP-1	1	1	...
Število začasnih odvzemov voznških dovoljenj	1.085	975	-10,1
Število zasegov motornih vozil	716	641	-10,5
po ZPrCP	554	471	-15,0
po ZP-1	162	170	4,9
po ZKP	0	0	...
Število privedb na oddelke za prekrške na okrajnih sodiščih	11	14	...

Prometne nesreče in posledice

Leto	Prometne nesreče				Posledice		
	število vseh nesreč	število nesreč s smrtnim izidom	število nesreč s telesnimi poškod.	število nesreč z mater. škodo	število mrtvih	število hudo telesno poškod.	število lahko telesno poškod.
2012	4.277	15	1.422	2.840	15	107	1.855
2013	3.714	16	1.364	2.334	16	92	1.815
2014	3.711	17	1.313	2.381	21	87	1.751
2015	3.530	19	1.297	2.214	20	108	1.726
2016	3.542	22	1.232	2.288	24	102	1.580
Porast/upad 2015/16 [v %]	0,3	...	-5,0	3,3	...	-5,6	-8,5

Mrtvi in poškodovani v prometnih nesrečah



Prometne nesreče in posledice na območju policijskih enot

Območje	Leto	Prometne nesreče				Posledice		
		število vseh nesreč	število nesreč s smrtnim izidom	število nesreč s telesnimi poškod.	število nesreč z mater. škodo	število mrtvih	število hudo telesno poškod.	število lahko telesno poškod.
PP Šentilj	2015	191	1	70	120	1	6	87
	2016	224	2	68	154	2	5	81
PP Gorišnica	2015	54	1	20	33	1	3	24
	2016	45	0	14	31	0	0	16
PP Lenart	2015	169	2	66	101	2	6	93
	2016	203	0	68	135	0	12	86
PP Maribor I	2015	411	0	170	241	0	8	233
	2016	432	1	170	261	1	13	210
PP Maribor II	2015	1.164	3	446	715	3	33	627
	2016	1.071	5	395	671	6	24	533
PP Ormož	2015	112	1	49	62	1	7	53
	2016	92	2	36	54	3	2	41
PP Podlehnik	2015	124	1	36	87	1	8	48
	2016	135	1	45	89	1	3	59
PP Ptuj	2015	611	5	191	415	5	19	242
	2016	608	2	173	433	2	17	215
PP Rače	2015	239	2	87	150	2	3	139
	2016	273	3	98	172	3	7	135
PP Ruše	2015	93	1	36	56	1	4	41
	2016	83	0	26	57	0	4	34
PP Slov. Bistrica	2015	362	2	126	234	3	11	139
	2016	376	6	139	231	6	15	170
Skupaj	2015	3.530	19	1.297	2.214	20	108	1.726
	2016	3.542	22	1.232	2.288	24	102	1.580

Alkoholizirani povzročitelji prometnih nesreč in povprečna stopnja alkoholiziranosti

Nesreče	Število vseh povzročiteljev		Število alkoholiziranih povzročiteljev		Delež alkoholiziranih povzročiteljev [v %]		Povprečna stopnja alkohola [g/kg]	
	2015	2016	2015	2016	2015	2016	2015	2016
Smrtne	19	21	8	10	42,1	47,6	1,36	1,83
S telesno poškodbo	1.207	1.148	125	143	10,4	12,5	1,46	1,53
Z materialno škodo	1.812	1.937	170	237	9,4	12,2	1,47	1,49
Skupaj	3.038	3.106	303	390	10,0	12,6	1,46	1,51

Posledice prometnih nesreč glede na vrsto ceste

Vrsta ceste	Število mrtvih		Število hudo telesno poškodovanih		Število lahko telesno poškodovanih	
	2015	2016	2015	2016	2015	2016
Avtocesta	2	6	4	5	64	61
Hitra cesta	1	0	0	1	28	16
Glavna cesta	3	1	11	8	117	109
Regionalna cesta	11	6	17	22	284	284
Lokalna cesta	0	1	1	1	4	10
Naselje z uličnim sistemom	0	5	51	41	953	839
Naselje brez uličnega sistema	3	5	23	24	266	254
Turistična cesta	0	0	1	0	10	7
Skupaj	20	24	108	102	1.726	1.580

Posledice prometnih nesreč glede na vzrok

Vzrok	Število mrtvih		Število hudo telesno poškodovanih		Število lahko telesno poškodovanih	
	2015	2016	2015	2016	2015	2016
Neprilagojena hitrost	9	8	28	39	235	241
Nepravilna stran/smer	7	3	22	22	265	289
Neupoštevanje prednosti	3	9	35	20	470	400
Nepravilno prehitevanje	0	1	1	2	36	30
Nepravilni premiki z vozilom	1	0	2	4	121	121
Neustrezna varnostna razdalja	0	1	4	4	461	355
Nepravilno ravnanje pešcev	0	2	1	2	7	7

Posledice prometnih nesreč glede na vrsto udeležencev

Udeleženci	Število mrtvih		Število hudo telesno poškodovanih		Število lahko telesno poškodovanih		Število udeležencev brez poškodb		Skupaj	
	2015	2016	2015	2016	2015	2016	2015	2016	2015	2016
Vozniki osebnih avtomobilov	10	9	26	28	813	754	3.927	4.061	4.776	4.852
Potniki	3	4	10	19	474	402	33	33	520	458
Pešci	2	4	19	15	100	101	8	8	129	128
Vozniki motornih koles	2	4	17	8	53	49	15	29	87	90
Kolesarji	1	2	26	23	201	200	28	38	256	263
Drugi udeleženci	2	1	10	9	85	74	737	818	834	902
Skupaj	20	24	108	102	1.726	1.580	4.748	4.987	6.602	6.693

Prometne nesreče s pobegom

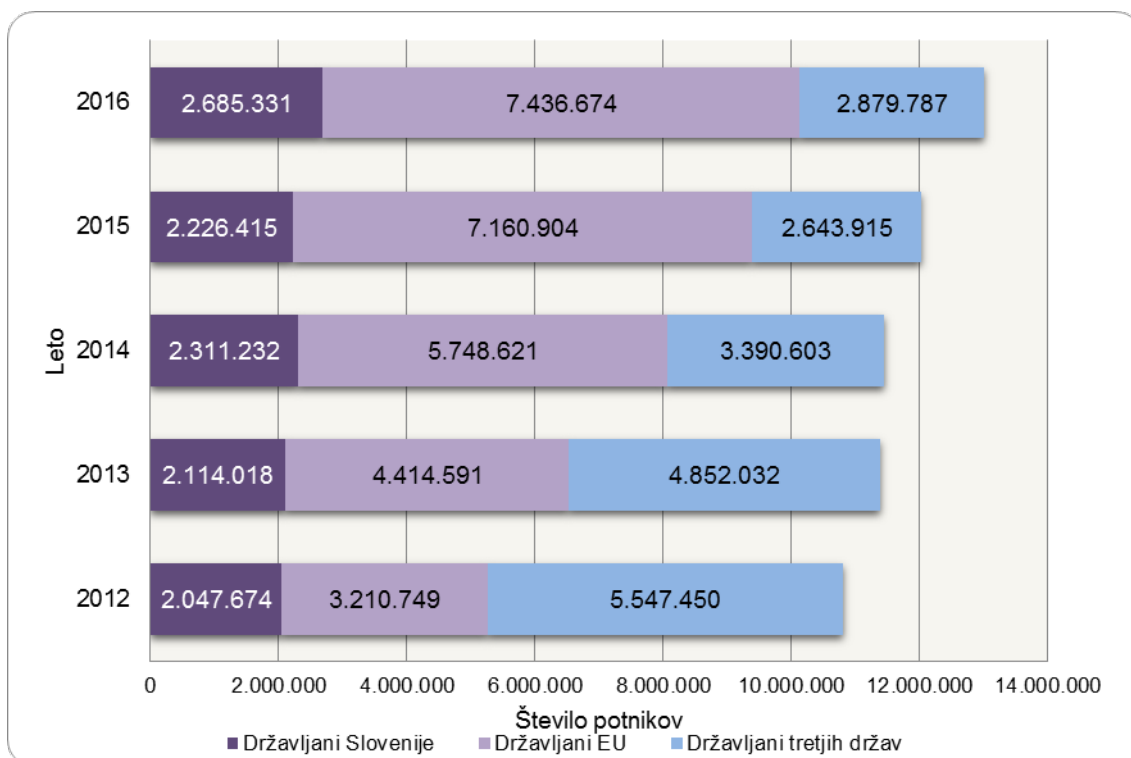
	Število nesreč		Porast/upad [v %]
	2015	2016	
Vse prometne nesreče s pobegom	446	514	15,2
Prometne nesreče z mrtvimi in telesno poškodovanimi	44	40	...
Neraziskane nesreče z mrtvimi in telesno poškodovanimi	21	25	...

NADZOR DRŽAVNE MEJE IN IZVAJANJE PREDPISOV O TUJCIH

Promet potnikov glede na vrsto meje

Vrsta meje	Število potnikov				
	2012	2013	2014	2015	2016
Kopenska	10.802.254	11.373.249	11.439.754	12.017.612	12.998.557
Zračna	3.619	7.392	10.702	13.622	3.235
Morska	0	0	0	0	0
Skupaj	10.805.873	11.380.641	11.450.456	12.031.234	13.001.792

*Struktura potnikov čez državno mejo**



* Podatki za leto 2014 in 2015 niso primerljivi s podatki predhodnih obdobj zaradi vstopa Hrvaške v EU 1. 7. 2013.

Kršitve Zakona o tujcih in Zakona o nadzoru državne meje

Predpisi	Število kršitev					Porast/upad 2015/2016 [v %]
	2012	2013	2014	2015	2016	
Zakon o tujcih	2.190	1.504	1.185	1.119	1.005	-10,2
Zakon o nadzoru državne meje	140	127	166	77	114	48,1
Skupaj	2.330	1.631	1.351	1.196	1.119	-6,4

Državljanstvo tujcev, zavrženih na mejnih prehodih

Državljanstvo	Število oseb	
	2015	2016
Albanija	132	172
Bosna in Hercegovina	192	146
Srbija	103	81
Makedonija	49	58
Afganistan	4	35
Turčija	23	29
Kosovo	30	26
Črna Gora	9	13
Sirska arabska republika	8	10
Ukrajina	5	10
Druge države	29	34
Skupaj	584	614

Zaseženo orožje in vozila ter poskusi prenosa prepovedanih drog čez državno mejo

Vrsta orožja	Merska enota	2015	2016
Zaseženo orožje – skupaj	kos	109	39
plinsko	kos	4	0
hladno	kos	103	37
lovsko	kos	0	0
zračno	kos	0	0
pištola	kos	2	1
puška	kos	0	1
drugo	kos	0	0
Del orožja	kos	2	0
Bomba	kos	0	0
Zaseženo strelivo*	kos	257	247
Eksploziv	kos	0	0
Vžigalnik	kos	0	0
Vžigalna vrstica	kos	0	0
Minsko-eksplozivno sredstvo	kos	3	0
Zaseženo vozilo**	kos	11	8
Poskus prenosa prepovedanih drog**	kos	10	3

* *Ostro, lovsko in plinsko strelivo ter manevrski naboji*

** *Vir podatkov o zaseženih vozilih in poskusih prenosa prepovedanih drog: Analiza tveganja na področju nedovoljenih migracij za leto 2016, št. 0102-2/2016/12 (3F23-01,05), 20. 1. 2017*

Zlorabe dokumentov na mejnih prehodih

Število zlorab dokumentov	2015	2016
Število ponarejenih in prenašenih potnih listov	6	1
Število ponarejenih in prenašenih osebnih izkaznic	7	5
Število ponarejenih in prenašenih vizumov	0	1
Število ponarejenih in prenašenih bivalnih in delovnih dovoljenj	6	2
Število ponarejenih in prenašenih voznških dovoljenj	32	14
Število ponarejenih in prenašenih žigov mejne kontrole	45	42
Število ponarejenih in prenašenih prometnih dovoljenj	2	1
Število ponarejenih in prenašenih drugih listin	108	17
Število primerov uporabe tujih potnih listin	0	1
Skupaj	206	84

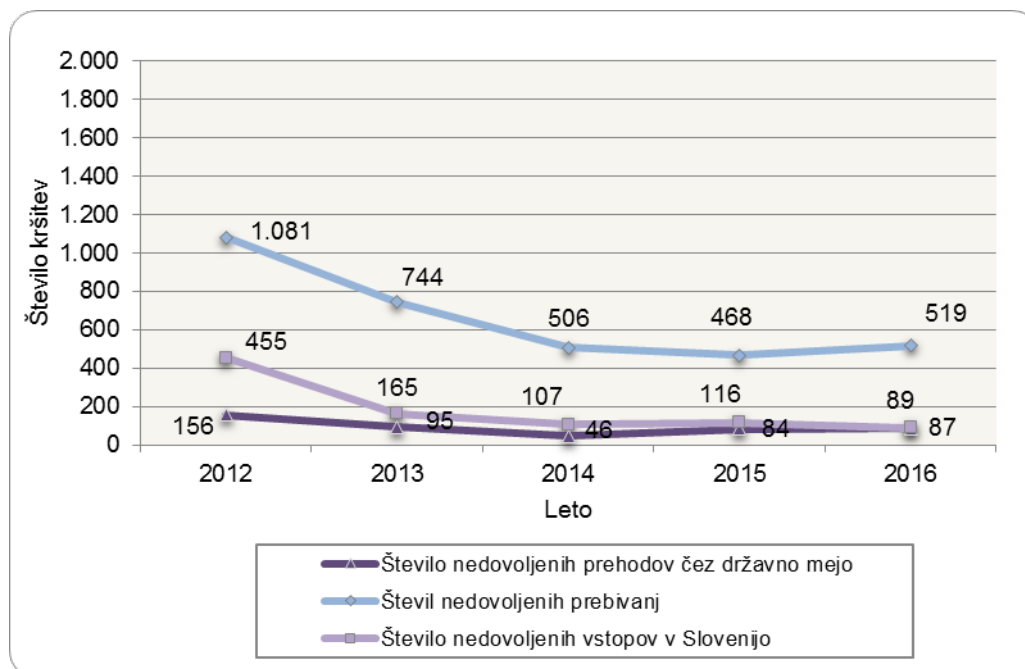
Izvorna država ponarejenih in prenarejenih dokumentov ter tujih potnih listin na mejnih prehodih

Država	Število dokumentov	
	2015	2016
Madžarska	5	17
Srbija	53	12
Hrvaška	18	12
Slovenija	10	9
Bosna in Hercegovina	29	7
Bolgarija	14	4
Grčija	18	4
Nemčija	3	3
Poljska	2	3
Avstrija	1	2
Druge države	53	11
Skupaj	206	84

Državljanstvo oseb, obravnavanih zaradi zlorabe listin na mejnih prehodih

Državljanstvo	Število oseb	
	2015	2016
Bosna in Hercegovina	38	16
Srbija	53	15
Turčija	7	3
Makedonija	16	3
Bolgarija	11	3
Kosovo	4	3
Albanija	9	3
Hrvaška	7	2
Nemčija	1	2
Avstrija	1	1
Druge države	27	6
Skupaj	174	57

*Nedovoljeno prebivanje, nedovoljeni vstopi in nedovoljeni prehodi čez državno mejo**



* Zaradi spremembe zajema in prikazovanja podatkov o nedovoljenih prehodih čez državno mejo, nedovoljenem prebivanju in nedovoljenih vstopih v Slovenijo na notranji meji podatki za leto 2015 niso povsem primerljivi s prejšnjimi obdobji. Prav tako se lahko navedeni podatki za leto 2014 razlikujejo od podatkov, objavljenih v Poročilu o delu policije za leto 2014.

Državljanstvo obravnavanih oseb zaradi nedovoljenega prehoda čez državno mejo

Državljanstvo	Število kršitev	
	2015	2016
Sirska arabska republika	19	19
Turčija	1	12
Kosovo	0	10
Albanija	5	9
Irak	1	8
Afganistan	12	7
Iran	12	3
Srbija	2	3
Hrvaška	7	2
Libanon	0	2
Druge države	25	12
Skupaj	84	87

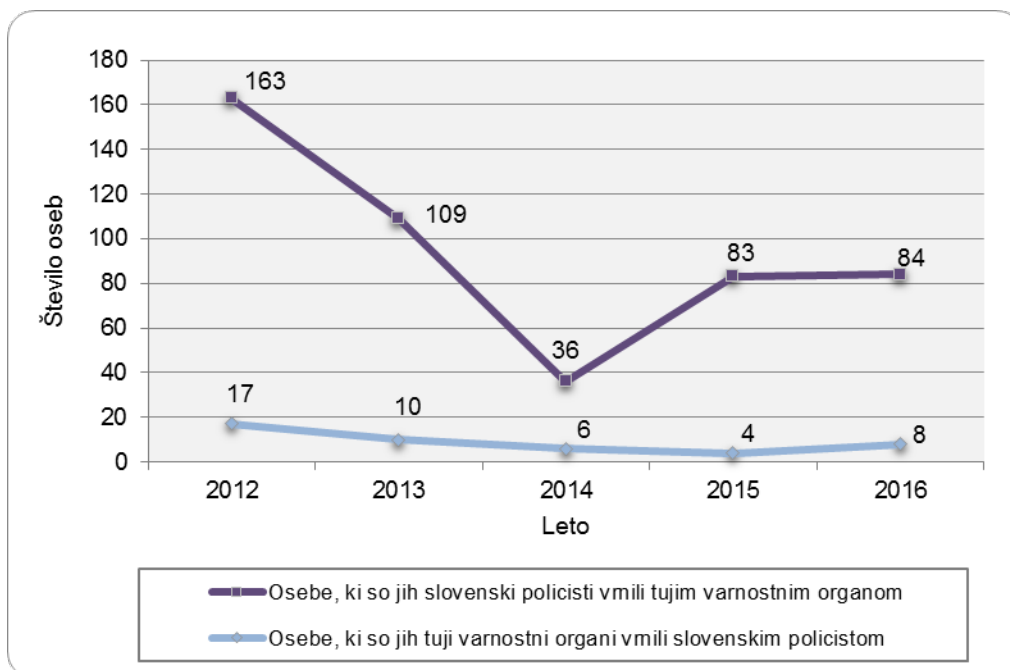
Državljanstvo obravnavanih oseb zaradi nedovoljenega prebivanja

Državljanstvo	Število kršitev*	
	2015	2016
Albanija	56	127
Bosna in Hercegovina	171	123
Makedonija	132	69
Srbija	65	69
Moldavija	10	32
Kosovo	1	25
Turčija	5	13
Črna gora	4	11
Ukrajina	5	8
Nigerija	0	7
Druge države	19	35
Skupaj	468	519

Državljanstvo obravnavanih oseb zaradi nedovoljenega vstopa v Slovenijo na notranji meji

Državljanstvo	Število kršitev	
	2015	2016
Kosovo	15	12
Bosna in Hercegovina	15	12
Turčija	15	10
Albanija	1	5
Indija	1	3
Sirska arabska republika	3	3
Ruska federacija	4	3
Kitajska	4	3
Šrilanka	0	3
Nigerija	2	3
Druge države	48	30
Skupaj	116	89

Vrnjene oziroma sprejete osebe na podlagi mednarodnih sporazumov



Vrnjene oziroma sprejete osebe na podlagi mednarodnih sporazumov, glede na državno mejo

Država	Število oseb, ki so jih tuji varnostni organi vrnili slovenskim policistom		Število oseb, ki so jih slovenski policisti vrnili tujim varnostnim organom	
	2015	2016	2015	2016
Italija	0	0	0	11
Avstrija	2	6	11	4
Hrvaška	2	2	42	63
Madžarska	0	0	30	6
Letališče	0	0	0	0
Skupaj	4	8	83	84

Državljanstvo oseb, ki so jim bile izdane odločbe o prostovoljni vrnitvi

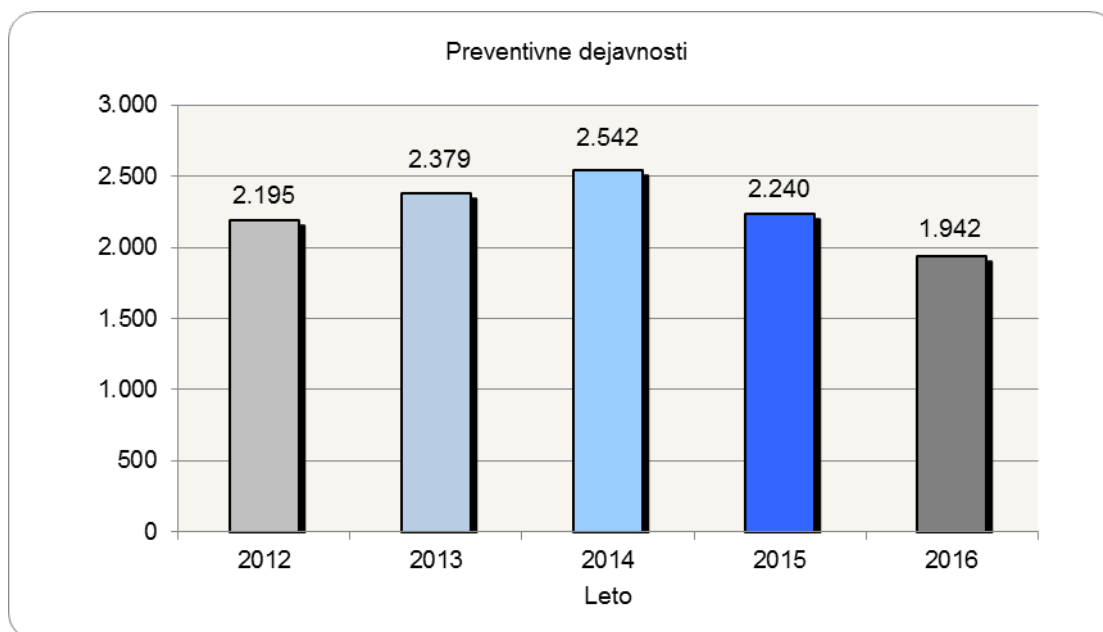
Državljanstvo	Število izdanih odločb o prostovoljni vrnitvi	
	2015	2016
Bosna in Hercegovina	49	58
Srbija	25	38
Kosovo	8	32
Makedonija	3	14
Turčija	0	13
Ukrajina	6	5
Nigerija	0	5
Albanija	0	4
Kitajska	1	3
Ruska federacija	3	3
Druge države	14	24
Skupaj	109	199

Državljanstvo oseb, ki so jim bile izdane odločbe o vrnitvi

Državljanstvo	Število izdanih odločb o vrnitvi	
	2015	2016
Sirska arabska republika	4	121
Irak	0	37
Afganistan	0	22
Kosovo	4	10
Albanija	3	9
Bosna in Hercegovina	0	7
Srbija	5	3
Makedonija	2	3
Iran	0	3
Libanon	0	3
Druge države	7	19
Skupaj	25	237

POLICIJSKO DELO V SKUPNOSTI

Preventivne dejavnosti



Področja preventivnega in policijskega dela v skupnosti po policijskih enotah

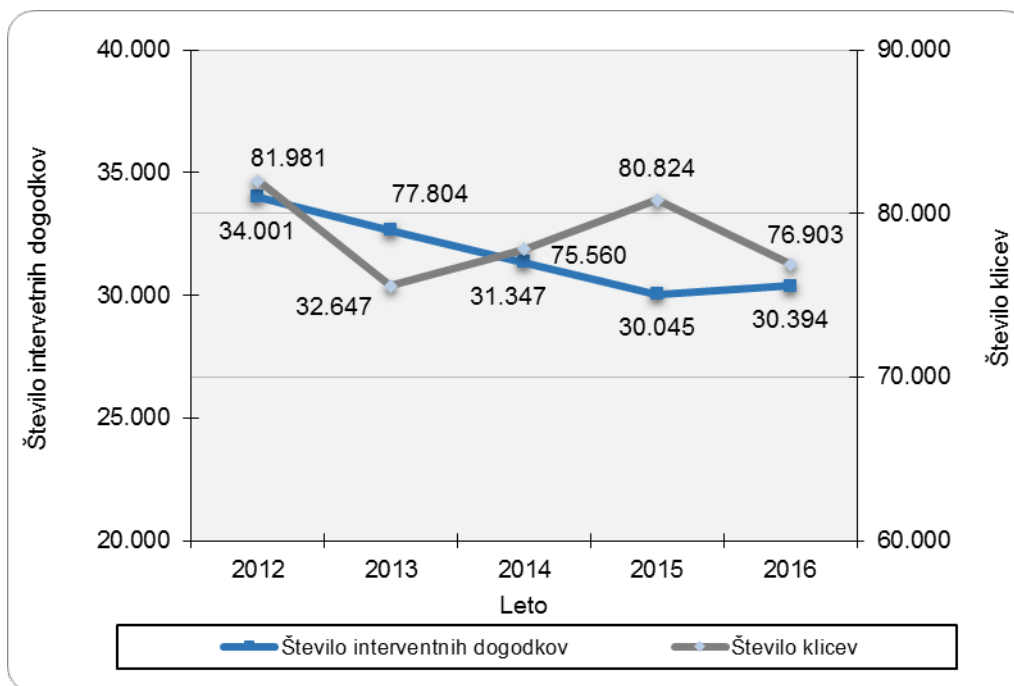
Policijske enote	Kriminaliteta		Javni red in mir		Cestni promet		Državna meja in tujci		Drugo	
	2015	2016	2015	2016	2015	2016	2015	2016	2015	2016
PMP Središče ob Dravi	–	–	1	–	–	–	–	–	–	–
PP Šentilj	27	26	27	29	62	49	–	–	13	10
PP Gorišnica	32	10	37	21	81	48	47	34	5	5
PP Lenart	32	34	40	51	55	57	1	–	12	18
PP Maribor I	27	37	50	72	28	73	–	–	55	26
PP Maribor II	259	130	145	125	129	112	3	3	58	39
PP Ormož	41	18	45	29	72	44	31	26	18	27
PP Podlehnik	15	9	11	12	27	38	2	1	8	7
PP Ptuj	18	11	33	67	99	82	–	1	30	37
PP Rače	33	46	96	109	57	88	–	1	6	9
PP Ruše	7	1	35	22	34	47	–	–	35	12
PP Sl. Bistrica	22	4	48	45	87	60	1	3	21	14
PP VSPK Maribor	–	2	29	29	–	–	–	–	1	4
PPP Maribor	–	–	–	–	11	13	–	–	2	4
SUP	–	–	–	–	1	1	–	–	–	–
SKP	17	1	19	9	–	–	–	–	2	–
Skupaj	530	329	616	620	743	712	85	69	266	212

Preventivno in policijsko delo v skupnosti po subjektih

Subjekti	Število dejavnosti	
	2015	2016
Osnovna šola	720	782
Fizična oseba	553	384
Druga društva	174	142
Lokalna skupnost	165	131
Vzgojno-varstveni zavod	71	56
Gostinski lokal	106	84
Zasebna podjetja	87	57
Mediji [radio, TV, časopis, revije, internet]	45	29
Denarne ustanove	48	22
Srednja šola	40	38
Trgovine	34	40
Svet za preventivo in vzgojo v cestnem prometu	48	52
Turistična podjetja	18	6
Romska skupnost	2	–
Državna podjetja	24	26
Državni organ	17	29
Center za socialno delo	15	20
Samostojni podjetniki	22	18
Društvo upokojencev	4	11
Cerkev	29	1
Zdravstveni zavodi	5	4
Dom za starejše občane	5	3
Lokalne akcijske skupine	2	1
Zasebna varnostna agencija	2	2
Kulturne ustanove	2	1
Fakulteta	1	1
Pravosodni organi	–	1
Visoka šola	–	1
Višja šola	1	–
Skupaj	2.240	1.942

OPERATIVNO-KOMUNIKACIJSKA DEJAVNOST

Klici na interventno številko 113 in interventni dogodki



Klici na interventno številko 113 in interventni dogodki po policijskih enotah

Enota	Število klicev		Število interventnih dogodkov	
	2015	2016	2015	2016
PP Maribor I	4.109	4.267	4.490	4.648
PP Maribor II	6.585	6.761	7.242	7.328
PP Rače	1.533	1.449	1.730	1.595
PMP Zavrč	77	17	94	28
PMP Gruškovje	275	146	348	220
PPVSPK Maribor	539	575	599	621
PMP Središče ob Dravi	22	11	29	17
PPP Maribor	1.915	1.922	2.461	2.575
PP Lenart	1.161	1.113	1.291	1.235
PP Ormož	781	866	895	957
PP Ptuj	3.342	3.746	3.659	3.993
PP Podlehnik	779	796	869	899
PP Sl. Bistrica	2.122	1.990	2.499	2.268
PP Šentilj	1.160	1.233	1.284	1.342
PP Gorišnica	444	431	533	516
PPIU Maribor	107	101	166	167
PP Ruše	767	746	869	868
Ostali				
Skupaj *	80.824	76.903	30.045	30.394
Delež [v %]	100,0	100,0	37,2	39,5

Povprečni reakcijski časi po policijskih enotah

Enota	Vsi interventni dogodki [mm:ss]		Nujni interventni dogodki [mm:ss]	
	2015	2016	2015	2016
PP Maribor I	21:44	22:48	9:29	11:20
PP Maribor II	23:55	25:45	10:02	11:48
PP Rače	24:37	22:49	12:24	12:04
SKP	17:23	22:35	9:05	10:23
PMP Gruškovje	7:43	5:57	–	–
PMP Središče ob Dravi	5:06	5:41	10:05	–
PMP Zavrč	11:09	3:57	18:58	2:38
OKC	7:35	12:02	–	18:06
PP VSPK Maribor	21:48	22:56	12:12	10:54
PPP Maribor	21:24	22:40	13:17	13:45
PP Lenart	22:49	22:53	12:44	12:34
PP Ormož	17:13	18:26	10:12	9:58
PP Ptuj	21:48	21:32	12:25	13:19
PP Podlehnik	24:03	24:06	18:03	19:32
PP Slovenska Bistrica	24:46	24:03	12:37	14:45
PP Šentilj	27:01	26:11	14:38	13:44
PP Gorišnica	18:00	19:21	10:43	12:05
PPIU Maribor	18:50	12:38	7:55	11:09
PP Ruše	21:29	20:34	11:59	11:21
PU Maribor	22:46	23:17	11:29	12:22

Razpisani ukrepi

Število razpisanih ukrepov	2015	2016
Število razpisanih iskanj na predlog sodišča zaradi izmikanja postopku [trajne odredbe in tiralice]	59	57
Število razpisanih iskanj na predlog sodišča zaradi neznanega naslova bivanja in neuspešnega vročanja sodne pošte	130	53
Število razpisanih iskanj zaradi pobega iz zapora	0	0
Število razpisanih iskanj zaradi pobega gojencev iz PD Radeče	5	5
Število razpisanih evropskih nalogov za prijetje in predajo	0	0
Število razpisanih mednarodnih tiralic na predlog sodišča	0	0
Število razpisanih mednarodnih tiralic na prošnjo tujega organa	0	0
Število iskanj, ki jih razpiše policija zaradi kaznivega dejanja	26	44
Število razpisanih iskanj zaradi pobega gojencev iz vzgojnih zavodov	162	44
Število razpisanih iskanj pogrešanih otrok in mladoletnikov	14	11
Število razpisanih iskanj pogrešanih odraslih oseb	46	58
Število razglasov za identifikacijo najdenega trupla	0	0
Število hišnih priporov	4	4
Število hišnih zaporov	1	0
Število razpisanih ukrepov prikrite in namenske kontrole	8	48
Število razpisanih ukrepov zavrnitev vstopa v RS	17	49

FORENZIČNA IN KRIMINALISTIČNOTEHNIČNA DEJAVNOST

Zaprosila za preiskave na oddelkih za kriminalistično tehniko

Predmet preiskav	Število zadev		Porast/upad [v %]
	2015	2016	
Sledi obuval	285	267	-6,3
Sledi papirnatih črt	227	187	-17,6
Prepovedane droge	721	562	-22,1
Požari, eksplozije	15	27	...
Barve, laki	32	31	...
Sumljivi dokumenti	25	23	...
Rokopis	8	5	...
Orožje	39	45	...
Sled orodja	43	34	...
Žarnice	1	0	...
Steklo	75	77	2,7
Ključavnice	61	58	-4,9
Smodniški plini	3	6	...
DNK	328	283	-13,7
Vlakna in lasje	17	9	...
Past	2	4	...
Ekologija	3	2	...
Lomna površina	3	3	...
Rekonstrukcija	18	12	...
Število identificiranih sledi	173	136	-21,4

Druga strokovna opravila pri preiskovanju kaznivih dejanj

Število drugih strokovnih opravil	2015	2016	Porast/upad [v %]
Število predlogov za izvedbo poligrafskega postopka	11	31	...
Število fotorobotov	0	1	...
Število zapisnikov o zavarovanju elektronskih naprav in preiskavah elektronskih naprav	820	940	14,6
Število prepoznav oseb na fotografijah	161	152	-5,6

Kriminalističnotehnična opravila

Število posameznih kriminalističnotehničnih opravil	2015	2016	Porast/upad [v %]
Število ogledov krajev kaznivih dejanj in drugih dogodkov	2.507	2.433	-3,0
Število ogledov krajev kaznivih dejanj in drugih dogodkov, pri katerih so sodelovali kriminalistični tehniki	433	394	-9,0
število ogledov krajev kaznivih dejanj, ki so jih obravnavale enote kriminalistične policije	112	126	12,5
število ogledov krajev drugih dogodkov, ki so jih obravnavale enote kriminalistične policije	57	51	-10,5
število ogledov krajev kaznivih dejanj in drugih dogodkov, ki so jih obravnavale policijske postaje	264	217	-17,8
Število oseb, ki so bile fotografirane	349	222	-36,4
Število oseb, ki so jim bili odvzeti prstni odtisi	313	205	-34,5
Število odvzetih brisov ustne sluznice	225	204	-9,3

NADZORNA DEJAVNOST

Nadzori nad delom delavcev

NOE PU in PP	Število nadzorov nad delom delavcev
SD	0
SUP	1
SKP	1
OKC	0
SOP	0
PMP Gruškovje	0
PMP Središče ob Dravi	0
PMP Zavrč	0
PP Šentilj	0
PP Gorišnica	0
PP Lenart	0
PP Maribor I	0
PP Maribor II	0
PP Ormož	0
PP Podlehnik	0
PP Ptuj	0
PP Rače	0
PP Ruše	0
PP Sl. Bistrica	0
PPVSPK Maribor	0
PPIU Maribor	0
PPP Maribor	0
Skupaj	2

Vir: GPU SGDP SRSN, preglednica GPULN01 iz aplikacije Spremljanje nadzorov, 27. 2. 2017

Splošni nadzori

PU	Število splošnih nadzorov nad delom PP
Skupaj	2

Vir: GPU SGDP SRSN, preglednica GPULN01 iz aplikacije Spremljanje nadzorov, 27. 2. 2017

Strokovni in ponovni nadzori

Enote PU	Število nadzorov, ki so jih opravile NOE PU		PU	Število strokovnih nadzorov, ki jih je opravila PU	Število ponovnih nadzorov, ki so jih opravile NOE PU nad delom PP	Število ponovnih nadzorov, ki jih je opravila PU
	strokovni	ponovni				
SD	5	0	PMP Gruškovje	2	0	0
SUP	12	0	PMP Središče ob Dravi	1	0	0
SKP	2	0	PMP Zavrč	0	0	0
OKC	1	0	PP Šentilj	2	0	0
SOP	2	0	PP Gorišnica	1	0	0
Vodstvo	1	0	PP Lenart	2	0	0
Skupaj	23	0	PP Maribor I	1	0	0
			PP Maribor II	3	0	0
			PP Ormož	0	0	0
			PP Podlehnik	1	0	0
			PP Ptuj	3	0	0
			PP Rače	1	0	0
			PP Ruše	0	0	0
			PP Sl. Bistrica	1	0	0
			PP IU Maribor	1	0	0
			PP VSPK Maribor	1	0	0
			PPP Maribor	2	0	0
			SOP	1	0	0
			Skupaj	23	0	0

Vir: GPU SGDP SRSN, preglednica GPULN01 iz aplikacije Spremljanje nadzorov, 27. 2. 2017

SPREMLJANJE IZVAJANJA POLICIJSKIH POOBLASTIL IN OGROŽANJA POLICISTOV

Osebe, katerih identiteto je ugotavljala policija

Zakonska podlaga	Število oseb		Porast/upad [v %]
	2015	2016	
Zakon o nalogah in pooblastilih policije	3.510	3.256	-7,2

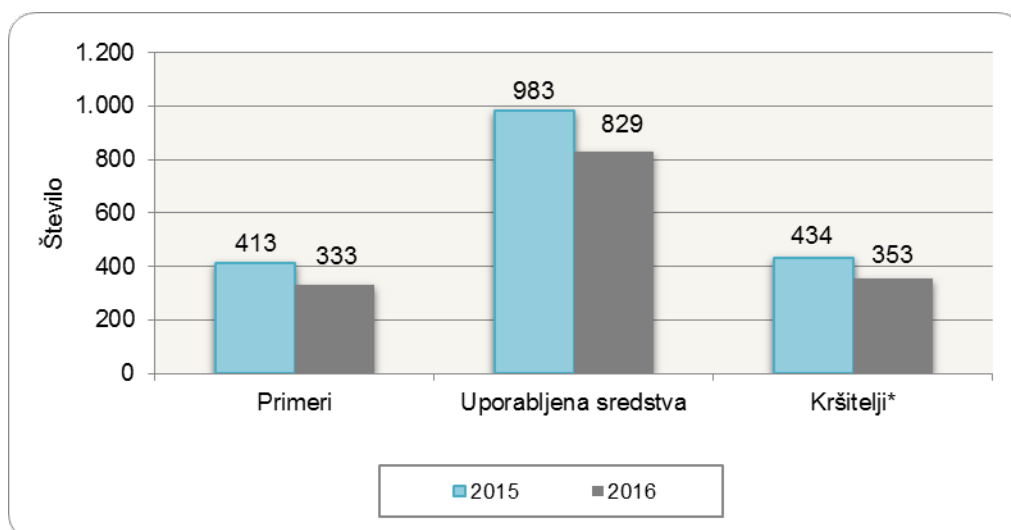
Izravnalni ukrepi

	2015	2016	Porast/upad [v %]
Število oseb	95	36	...
Število postopkov, v katerih so bili izvedeni izravnalni ukrepi	95	36	...

Pridržane, zadržane in privedene osebe

Zakonska podlaga ter čas pridržanja, zadržanja in privedbe	Število oseb		Porast/upad [v %]
	2015	2016	
Skupaj ZNPPol	120	181	50,8
do 12 ur zaradi motenja ali ogrožanja javnega reda [prva alineja 64/1 ZNPPol]	14	18	...
do 12 ur zaradi kršitve prepovedi približevanja [druga alineja 64/1 ZNPPol]	6	4	...
do 12 ur zaradi kršitve prepovedi udeležbe na športnih prireditvah [tretja alineja 64/1 ZNPPol]	0	0	...
do 48 ur zaradi izročitve oziroma sprejema osebe od tujih varnostnih organov [četrta alineja 64/1 ZNPPol]	100	159	59,0
Skupaj ZP-1	207	189	-8,7
pridržanje po odredbi sodišča [108. člen ZP-1]	0	0	...
pridržanje do iztreznitve po odredbi sodišča, do 12 ur [109/1 ZP-1]	1	1	-
pridržanje do iztreznitve, do 12 ur [109/2 ZP-1]	199	174	-12,6
pridržanje s privedbo do 12 ur [110/2 ZP-1]	7	14	...
24. člen ZPrCP, pridržanje od 6 do 12 ur	36	30	...
32. člen ZNDM, zadržanje do 48 ur	47	68	...
Skupaj ZKP	387	317	-18,1
zadržanje do prihoda PS, do 6 ur [149/1 ZKP]	0	0	...
odvzem prostosti in privedba k PS [157/1]	20	1	...
odvzem prostosti in pridržanje do 48 ur [člen 157/2 ZKP]	367	316	-13,9
Skupaj	797	785	-1,5

Uporaba prisilnih sredstev



* Osebe, zoper katere so bila uporabljena prisilna sredstva

Uporaba prisilnih sredstev in opozorilnega strela

Vrsta prisilnega sredstva	2015	2016
Sredstva za vklepanje in vezanje	403	326
Telesna sila	533	494
Plinski razpršilec	22	6
Palica	13	2
Službeni pes	2	0
Sred. za prisilno ustavljanje prevoznih sredstev	2	1
Konjenica	0	0
Posebna motorna vozila	0	0
Vodni curek	0	0
Plinska sredstva in druga z zakonom določena sredstva za pasivizacijo	0	0
Strelno orožje	8	0
Opozorilni strel	0	0
Skupaj	983	829

*Uporaba posameznih vrst prisilnih sredstev in opozorilnega strela po enotah**

	SV	TS	PR	PAL	SP	PUV	KON	PMV	VC	PS	SO	OS	Skupaj
PMP Gruškovje	15	0	0	0	0	0	0	0	0	0	0	0	15
PP Šentilj	13	7	0	0	0	0	0	0	0	0	0	0	20
PP Gorišnica	18	15	2	0	0	0	0	0	0	0	0	0	35
PP Lenart	11	17	0	0	0	0	0	0	0	0	0	0	28
PP Maribor I	67	142	1	0	0	0	0	0	0	0	0	0	210
PP Maribor II	33	53	1	2	0	0	0	0	0	0	0	0	89
PP Ormož	12	15	0	0	0	0	0	0	0	0	0	0	27
PP Podlehnik	18	12	0	0	0	0	0	0	0	0	0	0	30
PP Ptuj	49	113	0	0	0	1	0	0	0	0	0	0	163
PP Rače	6	5	1	0	0	0	0	0	0	0	0	0	12
PP Ruše	13	19	0	0	0	0	0	0	0	0	0	0	32
PP Sl. Bistrica	26	41	0	0	0	0	0	0	0	0	0	0	67
PP VSPK Maribor	10	25	0	0	0	0	0	0	0	0	0	0	35
PPIU Maribor	3	0	0	0	0	0	0	0	0	0	0	0	3
PPP Maribor	2	0	0	0	0	0	0	0	0	0	0	0	2
SUP	10	18	1	0	0	0	0	0	0	0	0	0	29
SKP	20	12	0	0	0	0	0	0	0	0	0	0	32
Skupaj	326	494	6	2	0	1	0	0	0	0	0	0	829

* SV – sredstva za vklepanje in vezanje, TS – telesna sila, PR – plinski razpršilec, PAL – palica, SP – službeni pes, PUV – sredstva za prisilno ustavljanje prevoznih sredstev, KON – konjenica, PMV – posebna motorna vozila, VC – vodni curek, PS – plinska in druga z zakonom določena sredstva za pasivizacijo, SO – strelno orožje, OS – opozorilni strel

Posledice uporabe prisilnih sredstev pri policistih in kršiteljih ter posledice napadov na policiste

	Število policistov		Število kršiteljev*	
	2015	2016	2015	2016
Vidni zunanji znaki**	7	0	73	59
Lahka telesna poškodba	15	6	6	3
Huda telesna poškodba	1	0	0	0
Posebno huda telesna poškodba	0	0	0	0
Smrt	0	0	1	0
Skupaj	23	6	80	62

* Kršitelji, zoper katere so policisti uporabili prisilna sredstva

** Praska, odrgnina ali druga manjša površinska poškodba

Grožnje policistom

Stopnja ogroženosti	Število groženj	
	2015	2016
Nizka	8	3
Srednja	1	0
Visoka	0	0
Skupaj	9	3

Napadi na policiste

	2015	2016	Porast/upad [v %]
Število kaznivih dejanj [299., 300., 301. in 302. člen KZ-1]	27	15	...
Število napadenih policistov	39	19	...

REŠEVANJE PRITOŽB

Pritožbe zoper delo policistov

	2015	2016	Porast/upad [v %]
Število vloženih pritožb	59	58	-1,7
Število nerešenih pritožb iz prejšnjih let	14	9	...
Število rešenih pritožb	64	48	...

Rešene pritožbe glede na način reševanja

	Število pritožb	
	2015	2016
Pomiritveni postopki	24	18
uspešno zaključeni [150/5 ZNPPol]	10	6
ravnanje policista, neskladno s predpisi	0	0
Senati	16	12
neuspešno zaključeni pomiritveni postopki [148/3 ZNPPol]	10	7
neposredna obravnava pred senatom [148/4 ZNPPol]	6	5
utemeljene pritožbe, obravnavane pred senatom	4	3
Zaključek brez obravnave	34	25
Skupaj rešenih pritožb	64	48

Rešene pritožbe zoper policiste po delovnih področjih*

	Kriminaliteta		Javni red in mir		Cestni promet		Državna meja in tujci		Drugi dogodki	
	2015	2016	2015	2016	2015	2016	2015	2016	2015	2016
Pomiritveni postopki	6	2	3	11	21	13	0	1	1	0
uspešno zaključeni [150/5 ZNPPol]	0	0	1	5	12	3	0	1	0	0
ravnanje policista, neskladno s predpisi	0	0	0	0	0	0	0	0	0	0
Senati	8	8	6	9	4	5	6	0	1	0
neuspešno zaključeni pomiritveni postopki [148/3 ZNPPol]	5	2	3	4	4	5	0	0	1	0
neposredna obravnava pred senatom [148/4 ZNPPol]	3	6	3	5	0	0	6	0	0	0
utemeljene pritožbe, obravnavane pred senatom	3	0	1	6	2	1	1	0	0	0
Zaključek brez obravnave	7	8	16	14	17	9	0	0	8	2
Skupaj rešene pritožbe	16	16	22	30	38	22	6	1	9	2

* Ker se lahko posamezna pritožba nanaša na več delovnih področij, je seštevek števila pritožb po delovnih področjih praviloma večji od števila obravnavanih pritožb.

Rešene pritožbe po pritožbenih razlogih*

	Neukrepanje		Uporaba pooblastil		Uporaba prisilnih sredstev		Komunikacija		Skupaj	
	2015	2016	2015	2016	2015	2016	2015	2016	2015	2016
Pomiritveni postopki	8	8	18	11	3	2	19	15	48	36
uspešno zaključeni [150/5 ZNPPol]	5	3	5	5	2	2	9	6	21	16
ravnanje policista, neskladno s predpisi	0	0	0	0	0	0	0	0	0	0
Senati	0	8	17	8	6	3	14	6	37	25
neuspešno zaključeni pomiritveni postopki [148/3 ZNPPol]	0	4	10	3	1	0	8	5	19	12
neposredna obravnava pred senatom [148/4 ZNPPol]	0	4	7	5	5	3	6	1	18	13
utemeljene pritožbe, obravnavane pred senatom	0	4	6	2	2	0	4	2	12	8
Zaključek brez obravnave	22	14	7	15	3	0	20	14	52	43
Skupaj rešene pritožbe	30	26	32	31	11	5	45	30	118	92

* Ker lahko posamezna pritožba vsebuje več pritožbenih razlogov, je število pritožbenih razlogov praviloma večje od števila obravnavanih pritožb.

Posledice pritožbenih postopkov

	2015	2016
Opozorilo in pogovor	7	5
Poročilo, poslano Vrhovnemu državnemu tožilstvu, na podlagi tretjega odstavka 147. člena Zakona o kazenskem postopku	0	1
Predlog za uvedbo disciplinskega postopka	0	0
Skupaj	7	6

NOTRANJE PREISKAVE

Prijavljena in odkrita kazniva dejanja uradnih oseb policije, odstopljena v obravnavo Posebnemu oddelku Specializiranega državnega tožilstva, in osumljene uradne osebe po enotah

Enota	Število prijavljenih in odkritih kaznivih dejanj		Število osumljenih uradnih oseb	
	2015	2016	2015	2016
PU Maribor I	1	0	1	0
PU Podlehnik	2	0	2	0
SKP	0	1	0	0
SD	7	13	7	13
Skupaj	10	14	10	13

KADROVSKE IN ORGANIZACIJSKE ZADEVE

Sistemizirana in zasedena delovna mesta po enotah

Enota	Število sistemiziranih delovnih mest				Število zasedenih delovnih mest			
	uniformirani policisti	neuniformirani policisti	delavci brez statusa policista	skupaj	uniformirani policisti	neuniformirani policisti	delavci brez statusa policista	skupaj
Vodstvo PU	2	1	1	4	2	1	1	4
SD PU	0	14	5	19	0	10	4	14
SUP	18	0	2	20	18	0	2	20
SKP	0	124	8	132	0	104	7	111
OKC	13	25	2	40	11	24	2	37
SOP	0	14	52	66	0	11	46	57
Skupaj PU	33	178	70	281	31	150	62	243
PMP Gruškovje	110	0	4	114	73	0	3	76
PMP Središče	75	0	2	77	57	0	1	58
PMP Zavrč	53	0	2	55	36	0	1	37
PP Rače	33	0	3	36	30	0	3	33
PP Šentilj	29	0	5	34	23	0	4	27
PP Gorišnica	71	0	5	76	45	0	4	49
PP Lenart	28	0	4	32	23	0	4	27
PP Maribor I	81	0	15	96	61	0	13	74
PP Maribor II	98	0	18	116	74	0	11	85
PP Ormož	98	0	7	105	72	0	6	78
PP Podlehnik	55	0	5	60	37	0	5	42
PP Ptuj	80	0	11	91	61	0	11	72
PP Ruše	23	0	4	27	20	0	3	23
PP Sl. Bistrica	41	0	6	47	36	0	5	41
PPVSPK Maribor	34	0	2	36	26	0	2	28
PPIU Maribor	43	0	3	46	32	0	2	34
PPP Maribor	93	0	16	109	56	0	9	65
Skupaj PU	1.045	0	112	1.157	762	0	87	849
Skupaj	1.078	178	182	1.438	793	150	149	1.092

Vir: Evidenca OOKZ SD PU Maribor na dan 31. 12. 2016

FINANČNO-MATERIALNE ZADEVE

Prevozna sredstva glede na lastništvo

	Število vozil	
	2015	2016
Lastna vozila	270	302
Vozila v finančnem najemu	0	0
Vozila v operativnem najemu	0	0
Skupaj	270	302

Vir: PU MB SOP – aplikacija EMVZ, 10. 1. 2017

Prevozna sredstva glede na vrsto vozil

Vrsta vozil	Število vozil	
	2015	2016
Osebna civilna vozila	115	134
Osebna patroljna vozila	83	84
Intervencijska vozila	17	17
Kombinirana vozila	19	24
Terenska vozila	12	11
Motorna kolesa	13	16
Tovorna in dostavna vozila	8	11
Druga vozila	3	5
Skupaj	270	302

Vir: PU MB SOP – aplikacija EMVZ, 10. 1. 2017

Povprečna starost prevoznih sredstev

Povprečna starost	2015 [v letih]	2016 [v letih]
Vseh prevoznih sredstev	8,05	7,48
intervencijskih vozil	6,14	3,96
motornih koles	10,1	8,58
osebni civilni vozil	7,48	6,39
osebni patroljni vozil	6,79	7,68
terenskih vozil	8,91	9,72
dostavnih in tovornih vozil	11,08	9,08
kombiniranih vozil	8,50	7,75

Vir: PU MB SOP – aplikacija EMVZ, 10. 1. 2017

ODNOSI Z JAVNOSTMI

Delo na področju odnosov z javnostmi

	2015	2016	Porast/upad [v %]
Število novinarskih konferenc, izjav za javnost in fototerminov	23	37	...
Število sporočil, obvestil in informacij za javnost	929	1.346	44,9
Število pisnih in ustnih odgovorov na vprašanja novinarjev	2.680	2.746	2,5
Število pisnih in ustnih odgovorov na vprašanja državljanov	202	187	-7,4
Število odzivov na prispevke v medijih	1	0	...
Število objav na Twitterju	0	0	...
Število objav na Youtubu	0	0	...
Število objav na Facebooku	0	0	...
Število objav na internetu [uredniško delo]	0	0	...
Število objav na intranetu [lastne objave]	210	188	-10,5
Število objav na intranetu [uredniško delo]	0	0	...
Število sodelovanj pri publikacijah [uredniško delo]	0	0	...
Število edicij revije Varnost	0	0	...
Število [na]govorov	8	9	...
Število pregledov tiska	255	252	-1,2
Število posnetih/izdelanih in predelanih videoposnetkov	0	0	...
Število udeležb na preventivno-promocijskih dogodkih [sejmi, humanitarne zadeve ipd.]	9	20	...
Število zaprosil za pomoč/sodelovanje pri snemanjih ipd.	0	0	...
Število dogodkov s protokolarnimi dejavnostmi	4	7	...

Vir: evidenca predstavnika za odnose z javnostmi PU Maribor (31. 12. 2016)