



REPUBLIKA SLOVENIJA
MINISTRSTVO ZA NOTRANJE ZADEVE

POLICIJA

Policijska uprava Maribor

Maistrova ulica 2, 2001 Maribor

T: 02 222 12 00

F: 02 222 13 58

E: pumb@policija.si

www.policija.si

Številka: 0101-5/2025/21 (3F11-04)

Datum: 3. 4. 2025

POROČILO O DELU POLICIJSKE UPRAVE MARIBOR ZA LETO 2024

Vsebina

METODOLOŠKA POJASNILA	3
TEMELJNI POUČENJA	3
1 ZNAČILNOSTI DELA POLICIJSKE UPRAVE MARIBOR V LETU 2024.....	4
2 DELO NA POSAMEZNIH DELOVNIH PODROČJIH	7
2.1 TEMELJNE DEJAVNOSTI	7
2.1.1 PREPREČEVANJE, ODKRIVANJE IN PREISKOVANJE KRIMINALITETE	7
2.1.2 VZDRŽEVANJE JAVNEGA REDA TER ZAGOTAVLJANJE SPLOŠNE VARNOSTI LJUDI IN PREMOŽENJA	12
2.1.3 ZAGOTAVLJANJE VARNOSTI CESTNEGA PROMETA.....	14
2.2 DRUGE DEJAVNOSTI	16
2.2.1 POLICIJSKO DELO V SKUPNOSTI.....	16
2.2.2 OPERATIVNO-KOMUNIKACIJSKA DEJAVNOST	16
2.2.3 FORENZIČNA IN KRIMINALISTIČNOTEHNIČNA DEJAVNOST	17
2.2.4 ANALITSKA DEJAVNOST	18
2.2.5 NADZORNA DEJAVNOST	18
2.2.7 REŠEVANJE PRITOŽB.....	19
2.2.8 NOTRANJE PREISKAVE	20
2.2.9 INFORMACIJSKA IN TELEKOMUNIKACIJSKA DEJAVNOST	20
2.2.10 KADROVSKE IN ORGANIZACIJSKE ZADEVE	20
2.2.11 IZOBRAŽEVANJE, IZPOPOLNJEVANJE IN USPOSABLJANJE	22
2.2.12 FINANČNO-MATERIALNE ZADEVE.....	22
2.2.13 MEDNARODNO SODELOVANJE	24
2.2.14 ODNOSI Z JAVNOSTMI	24
2.2.15 DEJAVNOST SPECIALIZIRANIH POLICIJSKIH ENOT.....	25
PRILOGA: STATISTIČNI PODATKI	26

Metodološka pojasnila

Statistični podatki, navedeni v poročilu o delu Policijske uprave Maribor (v nadaljnjem besedilu: PU Maribor) za leto 2024, so večinoma pridobljeni iz aplikacije *Statistika za letna in polletna poročila*. Podatki so bili policijskim enotam dostopni na intranetu od 10. februarja 2025. Pri statističnih podatkih, ki niso bili pridobljeni iz aplikacije, so navedeni viri in datumi njihove pridobitve.

Nekateri primerjalni statistični podatki iz prejšnjih let se zaradi spremenjene metodologije zajemanja in prikazovanja ter odpravljenih napak nekoliko razlikujejo od podatkov v prejšnjih letnih poročilih. Nekateri podatki niso neposredno primerljivi zaradi sprememb zakonodaje.

Posamezne kategorije, preglednice in grafikoni, za katere so potrebna posebna metodološka pojasnila, so označeni z zvezdico, pojasnila pa so navedena tik pod njimi.

Druga metodološka pojasnila:

- v poročilu so prikazana kazniva dejanja, razen kaznivih dejanj v cestnem prometu in kaznivih dejanj, ki se preganjajo na predlog in pri katerih je oškodovanec že ob podaji ovadbe odstopil od pregona (pisna izjava o umiku ali izjava o umiku predloga za pregon);
- preiskana kazniva dejanja so tista, pri katerih je bil osumljenec znan že ob prijavi ali odkritju kaznivega dejanja ali pa ga je policija odkrila pozneje;
- kršitve zakonodaje o cestnem prometu niso vključene v kršitve predpisov o javnem redu;
- številke, navedene v okroglih oklepajih, so primerjalni podatki za leto 2023;
- oznaka 0 pomeni, da pojava ni bilo (pojav ima vrednost 0).

Temeljni poudarki

Pomembnejše okoliščine in dejavniki pri delu policije na območju PU Maribor v letu 2024:

- Na področju javnih zbiranj smo z ustreznim načrtovanjem nalog zagotavljali stabilne varnostne razmere, poseben varnostni del so bili znova nogometne tekme, pustovanja in nekateri javni shodi. Obravnavali smo zahtevnejše primere nasilja v družini, pri čemer smo izvajali nujne ukrepe za zaščito žrtev. Na področju medvrstniškega nasilja smo še naprej krepili sodelovanje z vzgojnovarstvenimi zavodi.
- V letu 2024 je bilo na območju PU Maribor ugodnejše stanje prometne varnosti zaradi zmanjšanja števila prometnih nesreč s smrtnim izidom in lahkimi telesnimi poškodbami. Število ugotovljenih kršitev cestnoprometnih predpisov se je v letu 2024 zmanjšalo glede na leto 2023 tudi zaradi zmanjšanja števila izrečenih opozoril. Povečali smo kakovost nadzora cestnega prometa, kar se odraža v zmanjšanju števila najhujših posledic prometnih nesreč v primerjavi s preteklimi leti ter zmanjšanju števila in deleža ugotovljenih kršitev, ki so vzrok najhujših prometnih nesreč ali vplivajo na njihove posledice.
- Leto 2024 je zaznamovala vnovična vzpostavitev začasne mejne kontrole na meji z Republiko Hrvaško. Število nedovoljenih vstopov se je glede na leto pred tem povečalo.
- Pomembna okoliščina je bila zagotovo novela delovnopravne zakonodaje, predvsem na področju zagotavljanja počitka (novela Zakona o delovnih razmerjih – novela ZDR-1D) in zagotavljanja instituta odklopa v skladu z novim 142.a členom ZDR-1. Tako smo v vseh organizacijskih (OE) in notranjeorganizacijskih enotah (NOE) PU Maribor ustrezno organizirali delo za dosledno zagotavljanje instituta odklopa. V skladu z dejanskimi operativnimi potrebami smo na določenih delovnih področjih odredili pripravljenost za delo določenim javnim uslužbencem, poleg tega pa smo optimizirali organizacijo dela vodstev policijskih enot (operativni vodje) zaradi zagotavljanja izvajanja vseh potrebnih delovnih procesov.

Glavna odstopanja statističnih kazalnikov dela policije v letu 2024:

- V letu 2024 se je nekoliko zmanjšalo število kršitev predpisov o javnem redu, pri čemer petletno obdobje kršitev Zakona o varstvu javnega reda in miru (ZJRM-1) in drugih predpisov o javnem redu izkazuje stalen, stabilen in enakomeren trend obravnavanih kršitev.
- Bistveno se je zmanjšalo število pridržanih kršiteljev v cestnem prometu glede na leto 2023, v katerem je bilo pridržanih največ kršiteljev v cestnem prometu v zadnjih desetih letih. Kljub zmanjšanju števila pridržanih smo v letu 2024 pridržali več kršiteljev v cestnem prometu, kot je povprečje v zadnjih desetih letih, hkrati pa nam je uspelo zmanjšati število odstopov od pridržanj.
- Prav tako smo ugotovili manj kršitev tujske zakonodaje (Zakon o tujcih – ZTuj) glede na leto 2023 ter manj izdanih odločb z rokom za prostovoljni odhod in odločb brez roka za prostovoljni odhod. Razlog za zmanjšanje kršitev ZTuj lahko pripišemo vnovičnemu izvajanju začasne mejne kontrole na meji z Republiko Hrvaško, zaradi česar je bilo pri sami mejni kotroli zavrženih več oseb in jim je bil tako preprečen vstop v državo. Na zmanjšanje števila izdanih odločb pa je vsekakor vplivala tudi vizumska sprostitev za državljane Kosova.

1 ZNAČILNOSTI DELA POLICIJSKE UPRAVE MARIBOR V LETU 2024

V letu 2024 smo na področju zaznavanja, odkrivanja in preiskovanja kaznivih dejanj na več področjih dela nadaljevali dodatno usposabljanje policistov. S tem smo sledili cilju izboljšanja zakonitega in strokovnega dela na področju preiskovanja kriminalitete nasploh, posebej pa na področju preiskovanja premoženjske kriminalitete in preiskovanja kaznivih dejanj nasilja v družini. Poudarek je bil na procesni vzdržnosti izvedenih preiskovalnih ukrepov in na ustreznem zagotavljanju pravic mladoletnim osumljencem in otrokom.

Na področju ilegalnih migracij in s tem povezanih kaznivih dejanj sta se dinamika in način dela popolnoma spremenila, kar je posledica vstopa Hrvaške v schengenski pravni red ter s tem povezanih odprave nadzora na zunanji meji in uvedbe nadzora na notranji meji. Delo v letu 2024 je bilo usmerjeno v odkrivanje kriminalnih struktur, ki s svojimi kriminalnimi aktivnostmi presegajo regionalne okvirje. Obravnavane so bile hudodelske združbe, ki so delovale na področju ilegalnih migracij, nepravilne proizvodnje in prometa s prepovedanimi drogami, ponarejanja denarja ter trgovine z ljudmi zaradi izkoriščanja prostitucije.

Kazniva dejanja s področja računalniške kriminalitete postajajo vedno večji varnostni problem. Napadi so usmerjeni tako proti gospodarskim družbam kakor tudi proti fizičnim osebam, kjer se povečuje število napadov na bančne račune in tatvin denarja iz njih. Na tem področju smo ozaveščali vse deležnike. Opozarjali smo jih na načine in oblike napadov ter njihove posledice.

Področje kriminalistično-obveščevalne dejavnosti je pomemben člen pri zaznavanju, odkrivanju in preiskovanju kaznivih dejanj. Okrepljeno sodelovanje z linijami dela je v letu 2024 prispevalo k aktivnejšemu in usmerjenemu odkrivanju, preprečevanju in preiskovanju hujših pojavnih oblik kaznivih dejanj. Temu področju bomo v prihodnje namenili večjo pozornost ter policistom poskušali osmisliti pomembnost zbiranja podatkov in obvestil na terenu.

Pri zagotavljanju javnega reda na javnih krajih smo nadaljevali izvajanje ukrepov na varnostno obremenjenih območjih in kriminalnih žariščih, zlasti v starem mestnem jedru Maribora in Ptuja, kjer smo z vnovičnim izvajanjem nadzora nad gostinskimi lokali zagotavljali stabilne varnostne razmere. Ob tem smo v skladu z Zakonom o zasebnem varovanju sodelovali z zasebnimi varnostnimi subjekti in tudi na ta način preprečevali hujše kršitve javnega reda in miru.

Zaradi navtične dejavnosti in turizma na Dravi, predvsem na Ptujskem jezeru, smo v poletni turistični sezoni s čolnom nadzorovali plovni režim na Dravi, na območjih Maribora in Ptuja.

Delo policije na področju nasilja v družini je bilo usmerjeno v njegovo celovito obvladovanje, pri čemer smo upoštevali načelo ničelne tolerance pri obravnavi posameznih primerov, splošno usmerjenost k celovitim policijskim postopkom ter učinkovito sodelovanje z drugimi državnimi organi in civilno družbo.

Hujših in množičnih kršitev javnega reda, ki bi za vzpostavitev reda zahtevale množično uporabo prisilnih sredstev oziroma uporabo prisilnih sredstev po odredbi, ni bilo.

Na stadionu Ljudski vrt v Mariboru je bilo odigranih nekaj nogometnih tekem, ki so kot javne prireditve pomenile povečano varnostno tveganje, predvsem med NK Maribor in NK Olimpija v maju in avgustu. V poletnem času smo varovali kvalifikacijske nogometne tekme, ki jih je NK Maribor v Ljudskem vrtu odigral za nastop na evropskih nogometnih tekmovanjih. Izstopa nogometna tekma s FC Botev Plovdiv, na kateri so gostujoči navijači na stadionu poškodovali večje število stolov in ograjo. Pri vseh tekmah so pomembno vlogo pri zagotavljanju varnosti imeli tudi policisti spoterji.

Javne prireditve v okviru pustovanj, predvsem v Spodnjem Podravju, so potekale brez večjih kršitev. Izvajali smo aktivnosti na neprijavljenih in prijavljenih javnih shodih. Posebej velja omeniti več neprijavljenih protestov v Središču ob Dravi in okolici, kjer so občani izražali nestrinjanje z napovedjo gradnje izpostave azilnega doma.

Posebno pozornost smo namenili delu z Romi. Tako še naprej sodelujemo v delovni skupini za delo policije v večkulturni družbi in s subkulturnimi skupinami.

V aprilu 2024 je bila izvedena vaja AMOK na Osnovni šoli Juršinci, v kateri so sodelovali policisti Posebne policijske enote (PPE) PU Maribor. Hkrati je bilo izvedeno tudi predavanje za zaposlene OŠ Juršinci in Občine Juršinci.

V jesenskem času 2024 sta bilo izvedena delovno srečanje in strokovni posvet z regijskima centroma za socialno delo na področju obravnave nasilja v družini. V tednu preprečevanja nasilja nad ženskami smo izvedli tudi več preventivnih aktivnosti.

V letu 2024 smo izvedli nekoliko več aktiviranj pripadnikov PPE PU Maribor kot v letu 2023, in sicer 44 (v letu 2013 35). Policisti PPE so bili aktivirani zaradi vzdrževanja javnega reda in miru na prireditvah in shodih ter varovanja športnih prireditev na ozemlju celotne države. Pripadniki gorske enote so bili aktivirani v 41 (39) primerih, in sicer zaradi izvedbe poostrenih nadzorov in preventivnega dela v gorah. Naloge PPE so bile v vseh aktiviranjih opravljene na visoki strokovni ravni.

V operativno delo smo v okviru predvidenih kvot vključevali pomožne policiste, zlasti za varovanje državne meje na strateških mejnih točkah na območju PU Maribor, prav tako so pomožni policisti v začetku leta opravljali naloge v okolici azilnega doma, vse leto so sodelovali pri različnih varovanjih in poostrenih nadzorih. Z vključevanjem pomožnih policistov v opravljanje nalog policije smo zagotovili uspešnost opravljanja nalog na področju, na katerem policistov primanjkuje. Število pomožnih policistov se je med letom spreminjalo, ob koncu leta 2024 jih je bilo na PU Maribor 192.

V letu 2024 smo na območju PU Maribor izvedli nekoliko manj represivnih ukrepov na področju cestnega prometa, predvsem na račun zmanjšanja števila izrečenih opozoril. Kljub temu smo s s kakovostnim nadzorom vplivali na ugodnejše stanje prometne varnosti, čeprav se število hudo telesno poškodovanih ranljivih udeležencev v prometnih nesrečah še vedno povečuje. Najbolj se je v letu 2024 povečalo število hudo telesno poškodovanih voznikov mopedov na območju PU Maribor. K temu so pripemale dokaj ugodne vremenske razmere in večja udeležba ranljivih udeležencev v cestnem prometu.

Število nedovoljenih prestopov državne meje se je povečalo. Z vnovično uvedbo nadzora na notranji meji z Republiko Hrvaško in Madžarsko se je število nedovoljenih prestopov tako imenovane zelene meje začelo povečevati. Spremenil se je način prestopanja meje, saj so prevoz z javnimi sredstvi zamenjale klasične oblike organiziranega vodenja oseb čez državno ozemlje. Spremenila se je tudi struktura državljanstev oseb, ki so nedovoljeno vstopile v državo.

Dnevni intervali se niso bistveno spreminjali. Obremenjenost enot je različna glede na število in strukturo kršiteljev. Na območju, na katerem so bile postavljene začasne tehnične ovire, nedovoljeni prestopi potekajo peš, na območjih, na katerih teh ovir ni, pa z vozili. Med prevozniki prevladujejo državljani vzdolne Evrope (na primer Romunije, Moldavije, Ukrajine, Pojske, Gruzije).

Policisti PU Maribor so se udeleževali skupnih operacij na zunanjih schengenskih mejah, izvedenih v okviru agencije Frontex.

Na številko policije 113 za klice v sili je Operativno-komunikacijski center (v nadaljnjem besedilu: OKC) PU Maribor v letu 2024 prejel 83.430 klicev tistih, ki so želeli pomoč policije, kar je nekoliko manj kot leta 2023. Povečalo se je število interventnih dogodkov, med temi pa se je nekoliko zmanjšalo število nujnih interventnih dogodkov. Povečalo se je število napotenih patrolj. Odzivni čas pri nujnih dogodkih je bil 11 minut in 51 sekund. Prek radijskega omrežja Tetra je bilo opravljenih nekaj manj kot 800.000 kratkih pogovorov in drugih oblik komunikacije.

Na področju upravljanja kadrovskih virov moramo zaradi vsakoletnega zmanjševanja števila zaposlenih, predvsem na uradniških delovnih mestih, nenehno stremeti k optimizaciji organizacije dela. S sklepom direktorja smo ustanovili tudi delovno skupino, ki je predlagala ustrezno optimizacijo oziroma organizacijske rešitve glede izvajanja nalog policijskih enot na območju ob državni meji z Republiko Hrvaško. Z ustrezno optimizacijo organizacije dela smo poskrbeli za večjo prisotnost policistov na terenu.

Zmanjševanje števila javnih uslužbencev na policijski upravi se je nadaljevalo tudi v letu 2024 in je v največji meri posledica upokojitev. Upokojilo se je 54 javnih uslužbencev, predvsem policistov. Tako smo imeli 31. decembra 2024 zasedenih 799 (861) delovnih mest policistov in 158 (153) strokovno-tehničnih delovnih mest. Skupno smo tako imeli zasedenih 957 (1014) delovnih mest, kar pomeni zmanjšanje za 5,6 odstotka. Glede na kadrovski načrt zaposlitev v policiji oziroma kadrovski razrez za PU Maribor je bilo zasedenih 93,6 odstotka delovnih mest, glede na trenutno sistemizacijo delovnih mest pa je bilo zasedenih 73 odstotkov delovnih mest. Pričakuje se nadaljevanje trenda večjega števila upokojitev, ki se lahko v primeru spremembe pokojninske zakonodaje še pospeši. Še vedno je treba poudariti visoko povprečno starost javnih uslužbencev PU Maribor, ki je bila ob koncu leta 48,2 leta.

Potem ko smo v letu 2023 za komunikacijski projekt na področju prometne varnosti v sodelovanju s Hit radiem Center na 25. Slovenski konferenci za odnose z javnostmi prejeli prizmo, nacionalno strokovno nagrado za odličnost izvedenih komunikacijskih programov, smo lani prejeli še mednarodno nagrado Golden Quill (zlato pero), ki je bila podeljena v Chicagu in s katero Mednarodno združenje poslovnih komunikatorjev IABC nagraduje projekte z najvišjimi standardi komuniciranja v svetovnem merilu. Na nagrado smo izjemno ponosni, zlasti ob dejstvu, da gre za prvo tako nagrado za slovensko policijo na področju strateškega komuniciranja.

2 DELO NA POSAMEZNIH DELOVNIH PODROČJIH

2.1 TEMELJNE DEJAVNOSTI

2.1.1 Preprečevanje, odkrivanje in preiskovanje kriminalitete

V letu 2024 smo obravnavali 7021 (7060) kaznivih dejanj, kar je 0,6-odstotno zmanjšanje. Preiskali smo 3617 (3727) kaznivih dejanj, kar pomeni več kot polovico vseh kaznivih dejanj in je hkrati delež, ki je enak trendu v zadnjih desetih letih. Z lastno dejavnostjo smo odkrili 1009 (1002) kaznivih dejanj, kar je 14,4 odstotka in podobno trendu zadnjih petih let.

Opravili smo 2732 (2816) ogledov krajev kaznivih dejanj, kar pomeni zmanjšanje za 3,0 odstotka. Opravili smo 268 hišnih preiskav (266), kar je skoraj enako kot leto prej. Opravili smo veliko več osebnih preiskav, in sicer 51 (20), kar je občutno več v primerjavi s trendom zadnjih desetih let.

Pripravljenih je bilo 1020 (1100) poročil po desetem odstavku 148. člena Zakona o kazenskem postopku (v nadaljnjem besedilu: ZKP), pri katerih po končani preiskavi ni bil potrjen sum storitve kaznivih dejanj ali ni bilo podlage za vložitev kazenske ovadbe, kar je primerljivo z obdobjem zadnjih let.

Po statističnih podatkih je povzročena škoda znašala 30,6 (28,8) milijona evrov, kar je v primerjavi z desetletnim obdobjem precejšnje zmanjšanje (za okoli 50 odstotkov). V letu 2024 je za posledicami različnih kaznivih dejanj umrlo devet (deset) oseb, kar je primerljivo z desetletnim povprečjem, razen z leti 2016, 2018, 2019 in 2021, ko jih je bilo občutno manj. 64 (58) oseb je bilo hudo telesno poškodovanih, kar v primerjavi z desetletnim obdobjem pomeni povečanje. 237 (255) oseb je utrpelo lažje telesne poškodbe.

Število obravnavanih kaznivih dejanj splošne kriminalitete je primerljivo z desetletnim obdobjem. Obravnavanih je bilo 6233 (6223) kaznivih dejanj, kar pomeni 0,16 odstotka več. Njihov delež v celotni kriminaliteti je znašal 88,8 odstotka (88,1 odstotka), kar je primerljivo z desetletnim trendom.

Na področju kaznivih dejanj zoper življenje in telo sta bila obravnavana dva (dva) umora (v enem od obeh primerov je šlo za poskus). V enem od obeh primerov je storilec po umoru storil samomor. Kaznivega dejanja uboja nismo obravnavali. Število obravnavanih umorov in ubojev se je v primerjavi s petletnim obdobjem zmanjšalo. Vsa dejanja so bila preiskana. Obravnavanih je bilo 30 (33) hudih in 257 (248) lahkih telesnih poškodb. Število slednjih je primerljivo s petletnim obdobjem, razen z letom 2022, ko jih je bilo 204. Preiskanost teh kaznivih dejanj je stalno med 85 in 92 odstotki. Med motivi za najhujša kazniva dejanja zoper življenje in telo so v ospredju ljubosumje, sovraštvo in maščevanje.

Obravnavanih je bilo 82 (81) kaznivih dejanj zoper spolno nedotakljivost, kar v primerljivem petletnem obdobju pomeni povečanje, ki je posledica spremenjene pravne opredelitve kaznivega dejanja posilstva in povečanega števila obravnavanih kaznivih dejanj spolnega napada na osebo, mlajšo od 15 let. Spolni napadi na osebo, mlajšo od 15 let, so bili preiskani v 92,9 odstotka, kazniva dejanja prikazovanja, izdelave, posesti in posredovanja pornografskega gradiva, v katerih so bili žrtve otroci ali mladoletniki, pa v 65,5 odstotka. Opozoriti je treba na nenehno povečevanje števila teh kaznivih dejanj na spletu oziroma v družbenih medijih, tudi z mednarodno razsežnostjo, kar vpliva na zahtevnost in trajanje teh preiskav na eni strani in na zakonske omejitve glede hrambe elektronskih podatkov na drugi strani. Obravnavanih je bilo 28 (26) spolnih napadov na osebo, mlajšo od 15 let, in 29 (34) kaznivih dejanj prikazovanja, izdelave, posesti in posredovanja pornografskega gradiva.

Zoper zakonsko zvezo, družino in otroke smo obravnavali 438 (415) kaznivih dejanj, kar je primerljivo s petletnim obdobjem, razen z letom 2020, ko je bilo teh kaznivih dejanj 518. Število kaznivih dejanj odvzema mladoletne osebe je v rahlem upadu, število kaznivih dejanj zanemarjanja mladoletne osebe in surovega ravnanja z njo pa je v primerjavi s petletnim obdobjem v porastu. Število kaznivih dejanj nasilja v družini je na ravni petletnega povprečja, razen v letu 2020, ko jih je bilo za 18,5 odstotka več. Obravnavanih je bilo 221 (209) kaznivih dejanj.

Kazniva dejanja zoper premoženje zajemajo 66,6-odstotni delež vseh obravnavanih kaznivih dejanj splošne kriminalitete, kar je v okvirih petletnega povprečja. Obravnavanih je bilo 4149 (4151) kaznivih dejanj, kar je primerljivo s petletnim obdobjem, razen v času pandemije, to je v letih 2021 in 2022, ko se je število teh kaznivih dejanj zmanjšalo. Delež preiskanih kaznivih dejanj znaša 31,5 odstotka (33,9 odstotka), kar pomeni zaporedno podobnost v deležu preiskavanosti. Kazniva dejanja velikih tatvin so na ravni petletnega obdobja, razen v letu 2020, ko jih je bilo 1345. Njihova preiskavanost je 19,3-odstotna (21,3-odstotna), kar pomeni rahlo zmanjšanje, in sicer za 2 odstotka. Število kaznivih dejanj ropov je podobno, kot je bilo v letih 2021 in 2023, v primerjavi z letom 2020 oziroma 2022 pa se je povečalo za 21 oziroma 46 odstotkov. Preiskavanost teh dejanj je, razen v letu 2020, več kot 50-odstotna. Obravnava roparskih tatvin je pod petletnim povprečjem, njihova preiskavanost je 100-odstotna, kar je podobno petletnemu povprečju. Obravnavana so bila tri taka kazniva dejanja, medtem ko je petletno povprečje med štiri in 14 teh kaznivih dejanj. Obravnavali smo 96 (89) primerov tatvin vozil, od tega 63 (29) osebnih avtomobilov, deset (13) tovornih vozil in enega (enega) avtobusa, kar v primerljivem petletnem obdobju pomeni konstantno povečevanje. Eden od razlogov za navedeno povečanje je lahko tudi ukinitve nadzora na državni meji med Slovenijo in Hrvaško po vstopu Hrvaške v schengensko območje. Najdena je bila tretjina vseh iskanih osebnih avtomobilov in več kot polovica tovornih vozil. Preostala odtujena vozila so v okviru trenda primerljivega petletnega obdobja.

Delež mladoletniške kriminalitete v celotni obravnavani kriminaliteti je znašal 2,4 odstotka (2,7 odstotka), podobno kot v desetletnem obdobju. Mladoletniki so bili osumljeni storitve 172 (195) kaznivih dejanj, kar v petletnem obdobju pomeni povečanje. Njihova udeležba v kaznivih dejanjih tatvin, lahkih telesnih poškodb, groženj, nasilništva, ropov in poškodovanj tuje stvari se povečuje.

Na področju tiralic in nadzora smo izsledili pet (osem) iskanih oseb, in sicer tri (tri) osebe na podlagi tiralic okrožnih in okrajnih sodišč ter zavodov za prestajanje kazni zapora in dve (štiri) osebi na podlagi odredb sodišč. Po evropskem nalogu za prijetje in predajo sta bili na podlagi naših podatkov v tujini prijete dve osebi.

Pri preiskovanju kaznivih dejanj organizirane kriminalitete je bilo delo PU Maribor usmerjeno v odkrivanje kriminalnih struktur, ki s svojimi aktivnostmi presegajo regionalne okvirje. Obravnavali smo hudodelske združbe, ki so delovale na področju ilegalnih migracij, neupravičene proizvodnje in prometa s prepovedanimi drogami, ponarejanja denarja ter trgovine z ljudmi zaradi izkoriščanja prostitucije. Pri tem je na visoki strokovni in operativni ravni potekalo tudi sodelovanje s tujimi varnostnimi organi s sprotno izmenjavo informacij na vseh področjih.

Delež organizirane kriminalitete v odkrivanju in preiskovanju celotne kriminalitete v letu 2024 znaša 0,7 odstotka (0,6 odstotka) ter je primerljiv predhodnemu letu. Gibanje deleža organizirane kriminalitete je v sorazmerju s statističnimi podatki prejšnjih obdobj in je pogojeno z uspešnimi dokončani izvedbe prikritih preiskovalnih ukrepov. Obravnavanih je bilo 52 (43) kaznivih dejanj z elementi organizirane kriminalitete, med njimi izstopajo kazniva dejanja

prepovedanega prehajanja meje ali ozemlja države, ki smo jih obravnavali 25 (40), in kazniva dejanja neupravičene proizvodnje in prometa s prepovedanimi drogami, nedovoljenimi snovimi v športu in predhodnimi sestavinami za izdelavo prepovedanih drog, ki jih je bilo 23 (0). Obravnavali smo še tri (nič) kazniva dejanja ponarejanja denarja in eno (eno) kaznivo dejanje izsiljevanja. Med izvajanjem prikritih preiskovalnih ukrepov in zbiranjem obvestil so kriminalisti Sektorja kriminalistične policije (SKP) PU Maribor izvedli vse aktivnosti vzporednih finančnih preiskav, potrebne za podajo pobud za izdajo odredb o začasnem zavarovanju premoženjskih koristi, pridobljenih s kaznivimi dejanji.

Uspelo nam je preiskati več v javnosti odmevnih in za kriminalistično stroko zahtevnejših kaznivih dejanj.

V letu 2024 se je na območju PU Maribor varnostna problematika v povezavi z aktivnostmi »vard« na ozemlju Republike Slovenije, združenih v Slovensko vardo, pojavljala v manjši meri. Po začetku veljavnosti sprememb Zakona o varstvu javnega reda in miru in Zakona o nadzoru državne meje se je aktivnost pripadnikov »vard« občutno zmanjšala, v letu 2024 pa je bila kljub temu še vedno zaznana aktivnost v smislu usposabljanja pripadnikov in organiziranja taborov, ki pa potekajo na zasebnih zemljiščih.

Gestrateški položaj območja PU Maribor je vplival na pojav in posledično izvajanje policijskih aktivnosti pri obvladovanju čezmejne varnostne problematike, saj smo v letih od 2020 do 2024 obravnavali več primerov zasegov prepovedanih drog, tako v sodelovanju s tujimi varnostnimi organi kakor tudi v notranjosti Slovenije. Obravnava kaznivih dejanj, povezanih s prepovedanimi drogami, protipravnimi vnosi orožja in predvsem ilegalnimi migracijami, potrjuje oceno, da je območje PU Maribor še vedno del tako imenovane balkanske poti, po kateri kriminalne združbe izvršujejo kazniva dejanja čezmejne kriminalitete.

V letu 2024 so bila na PU Maribor obravnavana 204 kazniva dejanja neupravičene proizvodnje in prometa s prepovedanimi drogami, nedovoljenimi snovimi v športu in predhodnimi sestavinami za izdelavo prepovedanih drog, v letu 2023 je bilo obravnavanih 137 takih kaznivih dejanj, v letu 2022 142 in v letu 2020 209.

V letu 2024 je bilo na PU Maribor obravnavanih 16 kaznivih dejanj omogočanja uživanja prepovedanih drog ali nedovoljenih snovi v športu (v letu 2023 32, v letu 2022 27, v letih 2021 in 2020 pa je bilo teh kaznivih dejanj vsako leto 21).

Zaradi zaužitja prevelikega odmerka prepovedanih drog smo v letu 2024 obravnavali dva smrtna primera (v letu 2023 prav tako dva, v letu 2022 smrtnega primera ni bilo; v letih 2021 in 2020 pa smo obravnavali po en smrtni primer). Osebe so zaužile različne prepovedane droge: kokain, heroin, amfetamin, MDMA, fentanil, morfin, benzodiazepin, THC, metadon, kodein, v povezavi z drugimi psihoaktivnimi zdravili in alkoholom. V vseh primerih so osebe že dalj časa uživale in zlorabljale prepovedane droge.

Obravnavanih je bilo 12 kaznivih dejanj nedovoljene proizvodnje in prometa orožja ali eksploziva. V letu 2023 je bilo teh kaznivih dejanj 14, v letih 2022 in 2021 jih je bilo po šest vsako leto, v letu 2020 pa 13. V letu 2024 smo obravnavali tudi eno kaznivo dejanje izdelovanja in pridobivanja orožja in pripomočkov, namenjenih za kaznivo dejanje, medtem ko v obdobju od leta 2020 do leta 2023 takega kaznivega dejanja nismo obravnavali.

V letu 2024 kaznivega dejanja zlorabe prostitucije nismo obravnavali, medtem ko smo v letu 2023 obravnavali tri taka kazniva dejanja in v letu 2022 eno. V letih 2021 in 2020 teh kaznivih dejanj nismo obravnavali.

Na področju trgovine z ljudmi smo v letu 2024 obravnavali 19 kaznivih dejanj, v letu 2023 eno, v letu 2022 tri, v letu 2021 37, v letu 2020 pa nobenega. Število obravnavanih kaznivih dejanj v letih 2021 in 2024 je posledica dokončanih operativnih aktivnosti na tem področju dela.

Leta 2024 smo obravnavali 100 kaznivih dejanj ponarejanja denarja, v letu 2023 pa 154. Leta 2022 je bilo teh kaznivih dejanj 85, leta 2021 72 in leta 2020 148. Porast števila kaznivih dejanj v letih 2019 in 2020 je bil predvsem posledica povečanega števila unovčenih ponarejenih bankovcev v apoenih po 50 evrov, v letih 2022 in 2023 pa poleg navedenega tudi bankovcev v apoenih po 100 evrov. V letu 2023 je bilo število kaznivih dejanj ponarejanja denarja znova v porastu, kar pripisujemo pojavu novih kriminalnih združb in storilcev, ki izvršujejo navedena kazniva dejanja. V letu 2024 smo uspešno končali preiskavo hudodelske združbe z območja Maribora, katere pripadniki so iz Italije v Slovenijo prevažali ponarejene bankovce za 20, 50 in 100 evrov, pri čemer smo zasegli večjo količino ponarejenih bankovcev za 50 in 100 evrov.

Obravnavali smo 369 (327) kaznivih dejanj groženj, 64 (62) kaznivih dejanj izsiljevanja, 41 (43) kaznivih dejanj povzročitev splošne nevarnosti, tri (eno) kazniva dejanja protipravnega odvzema prostosti in pet (nič) kaznivih dejanj samovoljnosti.

V letu 2024 smo opravljali varnostna preverjanja v zvezi s pridobivanjem ustreznih vstopnih vizumov in pridobivanjem ustreznih dovoljenj za začasno prebivanje. Opravili smo preverjanje za 96 (143) oseb.

Obravnavali smo štiri (en) primere ogrožanja uslužbencev policije z nizko stopnjo ogroženosti, ki so končani. Primerov s srednjo ali visoko stopnjo ogroženosti uslužbenca policije nismo obravnavali. Člani delovne skupine so spremljali izvajanje ukrepov, predvidenih za različne stopnje ogroženosti. Vodstva policijskih postaj so dosledno načrtovala, policisti pa izvajali varovanje v obliki patroljiranja. Število primerov ogrožanja policistov je v primerjavi s preteklimi leti (leta 2020 je bilo obravnavanih 11 primerov, leta 2021 trije, leta 2022 pet in leta 2023 eden) znova v porastu.

V letu 2024 je bilo obravnavanih 12 kaznivih dejanj preprečitve uradnega dejanja ali maščevanja uradni osebi po 299. členu Kazenskega zakonika (KZ-1), kar je več kot v letu 2023, ko je bilo teh kaznivih dejanj osem, in manj kot v letu 2022, ko je bilo teh kaznivih dejanj 13, ter več kot v letu 2021, ko je bilo teh kaznivih dejanj 11. Obravnavano je bilo eno kaznivo dejanje napada na uradno osebo, medtem ko je opravljala naloge varnosti, kar je primerljivo s številom v preteklih dveh letih (leta 2023 sta bili dve taki kaznivi dejanji, leta 2022 pa eno). V letu 2021 sta bili dve taki kaznivi dejanji, v letu 2020 pa sedem.

Obravnavali smo 53 (52) kaznivih dejanj prepovedanega prehajanja meje ali ozemlja države. Zaradi storitve 53 kaznivih dejanj je bilo od 43 znanih osumljencev 40 privedenih k preiskovalnemu sodniku, ki je zoper 39 osumljencev odredil pripor. V letu 2023 je bilo zaradi storitve 52 kaznivih dejanj od 40 znanih osumljencev 32 privedenih k preiskovalnemu sodniku, ki je zoper 32 osumljencev odredil pripor. Število kaznivih dejanj prepovedanega prehajanja meje ali ozemlja države se v zadnjih letih znova nekoliko povečuje, pri čemer je treba poudariti, da so storilci teh kaznivih dejanj vse bolj predrzni in nasilni, saj pogosto bežijo pred policisti in z nevarno vožnjo ogrožajo varnost udeležencev v prometu. Prav tako je pomembno poudariti, da se osumljenci izogibajo strateškim mejnim točkam in za prevoze ilegalnih prebežnikov iz Hrvaške v Slovenijo uporabljajo prehodna mesta, kjer ni stalnih patrolj ali policistov, ter pri izvrševanju kaznivih dejanj uporabljajo tako imenovane predhodnice.

V letu 2024 je Sektor kriminalistične policije PU Maribor veliko aktivnosti izvedel tudi na podlagi evropskih preiskovalnih nalogov, ki jih je prejel od držav Evropske unije (v nadaljnjem besedilu: EU), predvsem s področja prepovedanih drog in ilegalnih migracij.

Delež gospodarske kriminalitete v celotni kriminaliteti je v letu 2024 znašal 11,2 odstotka, vendar je odstopanje majhno in primerljivo s preteklimi leti. Obravnavanih kaznivih dejanj gospodarske kriminalitete je bilo v letu 2024 788, kar je nekoliko manj glede na leto 2023. Škoda, ki so jo povzročila gospodarska kazniva dejanja, znaša 17,6 milijona evrov, kar je primerljivo s preteklim obdobjem. Delež škode gospodarske kriminalitete v celotni kriminaliteti znaša 57,3 odstotka. Iz statističnih podatkov je razvidno, da se je pojavil trend rahlega upada števila gospodarskih kaznivih dejanj kot tudi višine premoženjske škode. Sklepamo lahko, da so gospodarski subjekti zaradi preteklih slabih izkušenj s plačilno nedisciplino, neizpolnjenimi dobavami in drugimi pomembnimi poslovnimi dogodki pazljivi pri gospodarskem poslovanju in večkrat že sami s samozaščitnimi ukrepi poskušajo zmanjšati tveganje pred oškodovanjem, zato ne pride do izvršitve kaznivih dejanj. Prav tako je zadnje obdobje polno dogodkov, na katere poslovni subjekti ne morejo vplivati (vojne, inflacija, recesija glavnih izvoznic – na primer Nemčija, vedno bolj tudi podnebne spremembe ...), v takih primerih pa je poslovanje pravnih oseb omejeno, odvisno od drugih trgov ali celo onemogočeno. Kot v preteklem letu je tudi vnaprej zaradi vseh razmer izredno težko oceniti nadaljnje gibanje gospodarske kriminalitete, saj na to vpliva več dejavnikov – na področju socialne varnosti, zdravstva, gospodarskih razmer, inflacije, splošne varnosti ljudi in premoženja, mednarodnega gospodarskega sodelovanja zaradi globalnih razmer ...

V letu 2024 ugotavljamo povečano število obravnavanih kaznivih dejanj poslovne goljufije – 107, kakor tudi kaznivih dejanj kršitve temeljnih pravic delavcev – 142, poneverbe in neupravičene uporabe tujega premoženja – 53. Prav tako se je povečalo število obravnavanih kaznivih dejanj goljufije na škodo Evropske skupnosti – devet. Pri preostalih obravnavanih kaznivih dejanjih se kažejo manjša odstopanja v smislu povečanja ali zmanjšanja števila kaznivih dejanj glede na preteklo obdobje.

Pri preiskovanju kaznivih dejanj s področja gospodarske kriminalitete je še vedno poudarek na preiskavi sumov hujših in obsežnih storitev kaznivih dejanj zlorabe položaja, zlorabe uradnega položaja in oškodovanja upnikov ter drugih kaznivih dejanj s področja gospodarske kriminalitete, zadeve pa spadajo tudi v sklop prednostnih aktivnosti policije (korupcija, zdravstvo in tako dalje). Poleg tega tudi v letu 2024 na območju PU Maribor ugotavljamo povečanje števila primerov tako imenovanih internetnih goljufij, ki se evidentirajo in statistično vodijo kot druge oblike kaznivih dejanj (goljufije, zloraba informacijskega sistema, uporaba ponarejenega negotovinskega plačilnega sredstva ...).

Na podlagi Zakona o odgovornosti pravnih oseb za kazniva dejanja je bilo obravnavanih 192 kaznivih dejanj in kazensko ovadenih 111 pravnih oseb, kar je nekoliko manj kot v primerljivem obdobju leta 2023.

V letu 2024 smo obravnavali tri kazniva dejanja s področja korupcije. Navkljub aktivnostim na tem področju te prijave niso pogoste, zato se kaznivih dejanj ne tem področju lotevamo zlasti z lastno dejavnostjo.

Zaradi preiskovanja najhujših oblik gospodarske kriminalitete na območju PU Maribor smo v letu 2024 pogosto sodelovali s Finančno upravo Republike Slovenije (v nadaljnjem besedilu: FURS), Tržnim inšpektoratom Republike Slovenije in Uradom za preprečevanje pranja denarja.

Število finančnih preiskav ter število pobud in poročil za zavarovanje protipravne premoženjske koristi v letu 2024 je ustrezno glede na število obravnavanih kaznivih dejanj oziroma nekoliko v upadu. Končanih je bilo 33 finančnih preiskav. Po opravljenih finančnih preiskavah je bilo izdelanih in podanih 17 pobud za zaseg protipravno pridobljene premoženjske koristi in podanih

16 poročil o opravljeni finančni preiskavi, ko na podlagi opravljenih finančnih preiskav niso bili ugotovljeni pogoji za podajo pobude.

Na področju računalniške kriminalitete sta bili najpogostejši kaznivi dejanji napad na informacijski sistem – 48 in zloraba informacijskega sistema – 17. V primerjavi z letom 2023 je bilo znova največ teh napadov usmerjenih proti fizičnim osebam v povezavi s tatvino denarja z bančnih računov, tatvino kripto sredstev iz raznih menjalnic in lažnim vlaganjem v kripto sredstva. Pri tem so bile žrtve oškodovane za od 10.000 do 400.000 evrov. Zelo se je povečalo število spletnih goljufij in tatvin, povezanih s trgovanjem s kripto valutami. Žrtve so bile oškodovane na način, da so storilci namestili aplikacijo za upravljanje na daljavo na računalnik in/ali mobilni telefon oškodovanca, s čimer so dobili dostop do spletnega bančništva, od tam pa so denar nakazovali prek več bančnih računov fizičnih oseb v kripto valute in tako posameznike oškodovali v protivrednosti od 5.000 do 250.000 evrov.

Zaznali smo manj napadov na gospodarske družbe z izsiljevalskim virusom, so pa bili ti bolj ciljno usmerjeni k večjim računalniškim sistemom in so povzročili večjo premoženjsko škodo – nad 100.000 evrov.

Na področju kriminalistično-obveščevalne dejavnosti smo v letu 2024 napisali 2801 (2909) operativnih informacij, kar pomeni manjše povečanje glede na primerjano petletno povprečje, ki znaša 2747 vnesenih operativnih informacij.

Vse leto smo izvajali usposabljanja na področju analitične dejavnosti za policiste iz policijskih postaj PU Maribor. Prav tako smo v šestih terminih izvedli usposabljanje za krepitve kriminalistično-obveščevalne dejavnosti.

Oddelek za kriminalistično-obveščevalno dejavnost je sodeloval pri pripravi in izvedbi nekaterih obsežnejših preiskav kaznivih dejanj, ki so bila medijsko odmevna in zahtevna za preiskovanje. Pripravili smo 286 analitičnih izdelkov, ki so bili uporabljeni v okviru načrtovanja izvedb nalog, priprave načrtov in drugih aktivnosti policije.

2.1.2 Vzdrževanje javnega reda ter zagotavljanje splošne varnosti ljudi in premoženja

Delo na področju vzdrževanja javnega reda ter zagotavljanja splošne varnosti ljudi in premoženja je bilo usmerjeno v pravočasno in celovito načrtovanje nalog ter njihovo izvedbo in s tem zagotavljanje stabilnih varnostnih razmer.

Opravili smo varovanje 39 (19) javnih shodov z različnimi sporočili oziroma nameni (na primer protest občanov proti gradnji izpostave azilnega doma v Središču ob Dravi, protest za splav in protest proti splavu, protest kmetov, protest v podporo Palestini), na katerih ni prišlo do večjih kršitev.

Obravnavali smo 5095 (5678) kršitev predpisov o javnem redu. Kršitev Zakona o varstvu javnega reda in miru (ZJRM-1) je bilo 2802 (3167), kršitev drugih predpisov o javnem redu pa 2293 (2511). V petletnem obdobju je trend obravnavanih kršitev ZJRM-1 in drugih predpisov o javnem redu stalen, stabilen in enakomeren.

V zasebnih prostorih smo zaradi preprečevanja nasilja v družini obravnavali 480 (522) prekrškov. Glede na desetletno obdobje, katerega povprečje znaša 509 prekrškov, je zaznan trend zmanjševanja števila kršitev. Vzrok za manjše število obravnavanih prekrškov je večje število obravnavanih kaznivih dejanj, kar pomeni, da PU Maribor namenja veliko strokovne pozornosti obravnavi tega področja in se zaveda njegove pomembnosti. Policisti tako ob zaznavi dogodka, povezanega z družinskim, zunajzakonskim in sorodstvenim razmerjem, najprej izhajajo iz kaznivega dejanja, šele nato ugotavljajo elemente prekrška in zadevo obravnavajo kot prekršek. Ničelno toleranco do povzročiteljev nasilja potrjuje 213 (221)

izrečenih ukrepov prepovedi približevanja določenemu kraju oziroma osebi, desetletno povprečje izrečenih ukrepov pa je 228.

Policisti so izvajali naloge javne varnosti na 378 (358) javnih zbiranjih, od tega je bilo 339 (339) javnih prireditvev in 39 (19) javnih shodov.

Zagotavljali smo stabilne varnostne razmere na javnih prireditvah. Kot bolj tvegane velja omeniti nogometne tekme NK Maribor in nepredvidljivost organiziranih navijaških skupin.

V poletnem času smo varovali kvalifikacijske nogometne tekme, ki jih je NK Maribor v Ljudskem vrtu odigral za nastop na evropskih nogometnih tekmovanjih. Izstopa nogometna tekma s FC Botev Plovdiv 18. julija 2024, na kateri so gostujoči navijači na stadionu poškodovali večje število stolov in ograjo.

Na območju PU Maribor smo izrekli en (tri) ukrep prepovedi udeležbe na športni prireditvi (ki ga je sodišče potrdilo), dvakrat pa smo izrekli ukrep iz 63. člena Zakona o nalogah in pooblastilih policije (ZNPPol) – 11. maja 2024 zoper 35 oseb ONS Green Dragons in 28. novembra 2024 zoper 16 oseb ONS poljskega kluba Jagiellonia, ki je tega dne igral nogometno tekmo v Celju.

K zagotavljanju stabilnih varnostnih razmer pri varovanju športnih prireditvev so nedvomno prispevali spoterji (ki so bili aktivirani 46-krat (45-krat)) in sodelovanje vodstva NK Maribor s predstavniki policije

V letu 2024 smo na področju preprečevanja nedovoljenega prometa z orožjem in uporabe orožja obravnavali 104 (104) kršitve Zakona o orožju. Zasegli smo 13 (30) pištol, dve (deset) lovski puški, štiri (7) plinske pištole, tri (pet) kose zračnega orožja, 44 (53) kosov hladnega orožja, 999 (8057) ostrih nabojev, 327 (209) lovskih nabojev, nič (62) plinskih nabojev, nič (tri) bomb in en vžigalnik. Upravnim enotam smo poslali 14 (19) pobud za uvedbo upravnega postopka za odvzem orožja in streliva. Zmanjšanje števila izvedenih ukrepov na tem področju v petletnem obdobju je mogoče pripisati zlasti dejstvu, da je bil v letu 2021 spremenjen Zakon o orožju, ki po novem posedovanja nekaterih vrst hladnega orožja ne šteje več za kršitev. Pregled desetletnega povprečja izkazuje zmanjšano število obravnavanih kršitev, ki se je v zadnjih dveh letih ustalilo.

Med božično-novoletnimi prazniki smo obravnavali dve poškodbi oseb zaradi uporabe pirotehničnih sredstev, obe osebi sta dobili lahki telesni poškodbi.

Obravnavali smo 565 (623) kršitev Zakona o proizvodnji in prometu s prepovedanimi drogami. Število ugotovljenih in obravnavanih prekrškov kaže na manjši padec števila zaznanih prekrškov s področja prepovedanih drog. Odrejenih je bilo 142 (156) strokovnih pregledov zaradi prepovedanih drog, kar je nekoliko več kot v primerjalnem obdobju.

Ob koncu šolskega leta smo poostreno nadzirali javni red v parkih in na drugih varnostno obremenjenih območjih, ki so izpostavljena mladoletniškemu vandalizmu in medvrstniškemu nasilju, ter s tem zagotovili stabilne varnostne razmere.

Samostojno in v sodelovanju z Inšpektoratom Republike Slovenije za notranje zadeve smo izvajali nadzor nad zasebnimi varnostnimi službami in ugotovili 149 (157) kršitev Zakona o zasebnem varovanju, kar v primerjavi z desetletnim obdobjem pomeni zmanjšanje. Nihanje večletnega trenda je predvsem posledica epidemije covida-19 in z njo povezanega neupoštevanja ukrepov varnostnikov na varovanih območjih. Med ugotovljenimi kršitvami številčno izstopajo kršitve, povezane z neupoštevanjem odredb varnostnega osebja, in kršitve, povezane z izvajanjem ukrepov obveznega organiziranja varovanja na javnih prireditvah.

Naloge policije smo opravljali tudi na reki Dravi, kjer se v zadnjih letih krepi navtična dejavnost in turizem (predvsem na območju Ptujskega jezera). Plovni režim na Dravi na območju Maribora in Ptuja smo nadzorovali s policijskim čolnom. Zaradi navzočnosti policije in doslednega izvajanja njenih nalog (predvsem ob koncih tedna) se število kršitev na tem območju zmanjšuje.

V naravnem okolju je bilo izvedenih 29 (26) poostrenih nadzorov varstva okolja, v katerih smo ugotavljali kršitve voznikov motornih sani in motornih koles. Izvedli smo tudi dva (dva) poostrena nadzora s področja ugotavljanja krivolova, in sicer na območju Pohorja.

Sodelovali smo z Upravo Republike Slovenije za zaščito in reševanje, Izpostavo Maribor in Izpostavo Ptuj, in se udeleževali tudi načrtovanih državnih in regijskih usposabljanj, ki jih je organizirala. V aprilu smo sodelovali tudi pri zavarovanju najdenega neeksplodiranega ubojnega sredstva na območju Ledine.

V 104 (75) primerih smo državnim organom, gospodarskim družbam, zavodom in drugim organizacijam ter posameznikom z javnimi pooblastili nudili pomoč pri zagotavljanju varnosti med opravljanjem nalog z njihovega delovnega področja. Največ pomoči, to je asistenc, in sicer 99 (62), je bilo izvedenih pri delu zdravstvenih ustanov. Pregled izvedenih asistenc na območju PU Maribor v desetletnem obdobju izkazuje povečanje nudenja pomoči policije.

2.1.3 Zagotavljanje varnosti cestnega prometa

V letu 2024 je bilo stanje prometne varnosti na območju PU Maribor ugodnejše kot pretekla leta. Nekoliko se je zmanjšalo število prometnih nesreč, kar je predvsem posledica zmanjšanja števila prometnih nesreč z materialno škodo. Na ugodnejše stanje prometne varnosti je vplivalo zmanjšanje števila prometnih nesreč s smrtnim izidom in lahki telesni poškodbami, medtem ko je število prometnih nesreč s hudimi telesnimi poškodbami podobno kot v preteklih letih. V prometnih nesrečah je umrlo in se lahko telesno poškodovalo manj udeležencev, še vedno pa je veliko število hudo telesno poškodovanih, predvsem voznikov enoslednih vozil in pešcev.

Obravnavali smo 44.995 (50.688) kršitev cestnoprometnih predpisov oziroma manj kot pretekla leta. Na zmanjšanje števila kršitev cestnoprometnih predpisov v letu 2024 je vplivalo zmanjšanje izrečenih opozoril kršiteljem cestnoprometnih predpisov, kar pa je bila posledica sprememb usmeritev za izrekanje opozoril kršiteljem cestnoprometnih predpisov.

V letu 2024 smo na območju PU Maribor obravnavali 3629 (3675) prometnih nesreč, v katerih je 13 (15) oseb umrlo, 121 (121) je bilo hudo in 1069 (1107) lahko telesno poškodovanih. V letih 2023 in 2024 je bil trend povečevanja števila obravnavanih prometnih nesreč glede na pretekla leta. Na povečano število obravnavanih prometnih nesreč je vplivalo predvsem povečanje števila obravnavanih prometnih nesreč z materialno škodo, kar je zagotovo posledica povečanja obsega cestnega prometa. To se je odražalo tudi v povečanju števila prometnih nesreč s hudimi telesnimi poškodbami v zadnjih teh letih, čeprav je obseg nadzora cestnega prometa glede na število ugotovljenih kršitev cestnoprometnih predpisov v desetletnem primerjalnem obdobju ostal na visoki ravni. Med umrliimi v prometnih nesrečah je bilo največ voznikov motornih koles, ki spadajo med ranljive udeležence v cestnem prometu, in voznikov osebnih avtomobilov, ki spadajo med najpogostejše udeležence cestnega prometa in kršitelje cestnoprometnih predpisov. Poleg teh udeležencev so pogoste žrtve prometnih nesreč tudi vozniki koles in potniki.

Med vzroki prometnih nesreč še vedno prevladujejo neprimerno hitrost, nepravilna stran in smer vožnje ter neupoštevanje pravil o prednosti, saj se je v zadnjih desetih letih na območju PU Maribor zaradi njih zgodila večina prometnih nesreč s smrtnim izidom ali hudo telesno poškodbo. Največ prometnih nesreč s smrtnim izidom na območju PU Maribor se je v letu 2024 zgodilo na regionalnih in lokalnih cestah, medtem ko so v preostalih letih desetletnega obdobja negativno izstopale nesreče na cestah v naseljih in na glavnih cestah.

Alkohol, eden ključnih sekundarnih vzrokov za prometne nesreče, je bil tudi v letu 2024 pogost vzrok prometnih nesreč. Delež alkoholiziranih povzročiteljev vseh prometnih nesreč se je v letu 2024 v primerjavi z letom prej nekoliko povečal, vendar je bil še vedno podobno visok kot v preostalem delu primerjalnega obdobja. Najvišji je bil pri povzročiteljih prometnih nesreč s smrtnim izidom, pri katerih je znašal kar 50 (50) odstotkov. V letu 2024 smo odredili 92.420 (96.405) preizkusov alkoholiziranosti z alko testi, od tega je bilo 1716 (1882) preizkusov pozitivnih. Število odrejenih preizkusov alkoholiziranosti je bilo nekoliko manjše kot leto prej,

vendar je še vedno večje od povprečja v zadnjih desetih letih. Število ugotovljenih pozitivnih preizkusov pa je nekoliko pod povprečjem zadnjih desetih let.

V letu 2024 se je zmanjšalo število pridržanih kršiteljev, in sicer smo na podlagi 24. člena Zakona o pravilih cestnega prometa (v nadaljnjem besedilu: ZPrCP) pridržali 74 (118) kršiteljev, na podlagi Zakona o prekrških (v nadaljnjem besedilu: ZP-1) pa 24 (35) kršiteljev. Kljub zmanjšanju je število pridržanih kršiteljev še vedno večje od povprečja zadnjih deset let. Na podlagi določb ZPrCP in ZP-1 smo kršiteljem zasegli 409 (458) motornih vozil. Število zaseženih motornih vozil v letu 2024 je nekoliko manjše ob povprečja zadnjih desetih let.

Večjo kakovost nadzora cestnega prometa smo zagotavljali z dodatnim nadzorom cestnega prometa na najbolj kritičnih odsekih cest, ki izstopajo predvsem zaradi hitrosti in s hitrostjo povezanih vzrokov prometnih nesreč. Te smo določili v posebej izdelani analizi, v novembru 2024 pa smo jih posodobili glede na aktualno prometnovarnostno stanje. Zaradi poslabšanja prometne varnosti na območju PP Slovenska Bistrica, PP Ptuj in PP Podlehnik v letu 2021 so bile v teh policijskih enotah načrtovane dodatne aktivnosti na področju nadzora cestnega prometa, zato se je stanje prometne varnosti na teh območjih, razen na PP Ptuj, v letu 2024 izboljšalo. Poleg navedenega smo izvajali tudi nadzor nad vozniki in vozili, pri katerih je za vožnjo potrebno posebno znanje (vozila šol vožnje, taksiji, avtobusi, tovorna vozila, vozila za prevoz skupin otrok in vozila za prevoz nevarnega blaga).

Cestni promet smo urejali tam, kjer prometna ureditev, za katero so pristojni upravljavci cest, ni zagotavljala ustrezne varnosti in pretočnosti. Na kraju samem smo urejali promet na cestah in križiščih ob večjih zgostitvah ter ob prireditvah na cesti in ob drugih dogodkih, ki so zahtevali začasno spremembo prometne ureditve. Kljub urejanju prometa in prizadevanju policistov je bila pretočnost v teh primerih odvisna predvsem od cestne infrastrukture in trenutne gostote cestnega prometa. Obsežno urejanje in nadzor cestnega prometa sta bila izvedena med poletno turistično sezono. Takrat so na območju PU Maribor ob koncih tedna (predvsem ob sobotah) nastajali zastoji na avtocesti A4 pred strateško mejno točko Gruškovje, ki so bili zaradi vstopa Hrvaške v schengensko območje bistveno krajši kot pretekla leta, so pa bili posledica zastojev pred cestninsko postajo Trakoščan na območju Hrvaške. V letu 2024, še posebej pa med poletno turistično sezono, so zaradi gradbenih del na avtocesti A1 med priključkoma Fram in Slovenska Bistrica sever nastajali zastoji, posledično pa se je na tem območju poslabšalo stanje prometne varnosti, saj se je zgodilo bistveno več prometnih nesreč. Zaradi povečanja prometnovarnostne problematike smo na tem območju avtocestnega omrežja okrepili nadzor cestnega prometa. Sodelovali smo pri varovanju večjega števila izrednih prevozov in športnih prireditev na cesti (kolesarske dirke, kolesarski maratoni in podobno) ter v postopkih odločanja na upravnih enotah pri izdajanju odločb organizatorjem športnih prireditev, pred tem pa smo pri zahtevnejših prireditvah opravili tudi predhodne terenske ogleda in določili načine varovanja.

2.1.4 Nadzor državne meje in izvajanje predpisov o tujcih

V letu 2024 smo obravnavali 2366 (978) oseb, ki so nedovoljeno vstopile v Slovenijo. Največ oseb so obravnavali policisti PP Ormož – 957 (139), PP Gorišnica – 754 (116), PP Podlehnik – 283 (86) in PPIU Maribor – 365 (634). Med prijetimi osebami je bilo največ državljanov Sirije, Turčije in Afganistana. Za mednarodno zaščito je zaprosilo 2186 (653) oseb oziroma za 234,7 odstotka več kot v letu 2023. Največkrat so namero za mednarodno zaščito podali državljani Sirije, sledijo državljani Afganistana, Turčije, Irana in Egipta. Prijetih je bilo 741 (852) oseb, ki so podale vnovično namero za podajo prošnje za mednarodno zaščito in so bile odpeljane nazaj v azilni dom.

Sosednjim državam oziroma njihovim varnostnim organom smo izročili 46 (28) oseb. Glavni vzrok za majhno število izročenih oseb (glede na število prijetih po nedovoljenem vstopu) je v številu podanih namer za mednarodno zaščito. Večina oseb je bila izročena hrvaškim varnostnim organom, in sicer 40 (23), avstrijskim so bile izročene štiri (tri) osebe in italijanskim dve (dve) osebi. Madžarskim varnostnim organom prav tako kot v letu 2023 nismo vračali oseb. Avstrijski varnostni organi so pri izvajanju mejne kontrole zavrnil vstop 116 (157) osebam. Najpogostejši razlog zavrnitve je bilo neposredovanje veljavnega dokumenta oziroma vizuma za vstop.

Od uvedbe začasnega nadzora na notranji meji z Republiko Hrvaško je bil vstop v državo v letu 2024 zavržen 669 osebam. Najpogostejša razloga zavrnitve sta bila, da oseba ni imela veljavnega vizuma in veljavne potne listine. Največ zavrženih oseb je bilo državljanov Nepala, sledijo državljani Turčije, Indije, Rusije in Srbije. Večina oseb je bilo zavrženih na nekdanjem mejnem prehodu Gruškovje.

V letu 2024 je bilo izvedenih 168 (616) izravnalnih postopkov. Ukrep je bil izveden pri 190 (717) osebah.

V letu 2024 smo obravnavali 1534 (1933) kršitev določil Zakona o tujcih. Prevladovale so kršitve nedovoljenega prebivanja, ki jih je bilo 301 (522). Najpogostejši kršitelji so bili državljani Severne Makedonije, Albanije, Bosne in Hercegovine, Kosova in Srbije.

V evidenco izdanih odločb o vrnitvi je bilo vnesenih 68 (144) odločb o vrnitvi. Upravne enote so na policijske postaje poslale 64 (183) odločb, preostale pa so izdale policijske postaje tujcem, ki so nezakonito prebivali v Sloveniji. Izdanih je bilo 26 (46) odločb o vrnitvi brez roka in 42 (98) odločb o vrnitvi z določenim rokom. Najpogosteje so bile odločbe izdane državljanom Kosova (36), sledijo državljani Srbije (12) in Bosne in Hercegovine (12). Največ jih je bilo odstranjenih prek letališča, sledijo meja z Avstrijo, Madžarsko in Hrvaško.

Sumov mejnih incidentov v letu 2024 nismo obravnavali.

2.2 DRUGE DEJAVNOSTI

2.2.1 Policijsko delo v skupnosti

Izvedli smo 2984 (2989) preventivnih dejavnosti.¹ Pri teh dejavnostih so bile uporabljene različne metode dela, največ – 1231 (1161) dejavnosti je potekalo na področju javnega reda in miru, 687 (740) na področju varnosti cestnega prometa, 555 (562) na področju kriminalitete, 31 (49) pa na področju državne meje in tujcev. V desetletnem obdobju je povprečje 2298 izvedenih preventivnih aktivnosti, kar pomeni, da je povečanje v letu 2024 29,9-odstotno glede na desetletno povprečje.

V letu 2024 smo izvedli tudi 16. Otroško varnostno olimpijado, ki je potekala na celotnem območju PU Maribor, in humanitarno akcijo Štengijado, deseto odprto prvenstvo PU Maribor v teku trojk na mariborsko Kalvarijo.

PU Maribor je tudi v letu 2024 ozaveščala širšo javnost prek različnih digitalnih kanalov in družbenih omrežij ter tiskovin. Te vsebine so se na elektronskih medijih za predvajanje videosporočil in slikovnih sporočil predvajale v različnih podjetjih, organizacijah, bolnišnicah, zdravstvenih domovih, psihiatričnih bolnišnicah, centrih za socialno delo in na javnem avtobusnem podjetju Marprom.

Ob podpori Mestne občine Maribor smo izvedli že 21. posvet Mladi in kriminal.

Vse leto 2024 so policisti izvajali uveljavljene preventivne projekte Policist Leon, Varno na poti v šolo in Ne pozabite na varnost.

2.2.2 Operativno-komunikacijska dejavnost

Na številko policije 113 za klice v sili je OKC prejel 83.430 (84.282) klicev tistih, ki so želeli pomoč policije. To je drugo največje število klicev v zadnjih desetih letih. Od leta 2015 se je linearni trend števila klicev povečeval za približno 580 klicev na leto oziroma je bilo sprejetih okoli 82.000 klicev na leto. Najmanj klicev je bilo sprejetih leta 2016 (manj kot 77.000).

¹ Posamezna preventivna dejavnost lahko zajema več delovnih področij.

Povečevalo se je število interventnih dogodkov, ki jih je bilo največ leta 2024, in sicer okoli 34.600. Po letu 2015 je opazen linearni trend povečevanja interventnih dogodkov za približno 430 na leto. Najmanj interventnih dogodkov je bilo leta 2015. Od leta 2015 jih je bilo okoli 32.000 na leto. Največ nujnih interventnih dogodkov v zadnjih desetih letih je bilo leta 2017 (okrog 900). Po letu 2015 je opazen linearni trend zmanjševanja števila nujnih interventnih dogodkov za približno 30 na leto vse do leta 2024, ko jih je bilo 561. Poleg zmanjševanja števila nujnih interventnih dogodkov se je krajšal odzivni čas pri teh dogodkih za eno sekundo na leto. Tako je bil leta 2023 odzivni čas pri nujnih interventnih dogodkih 11 minut in 56 sekund, v letu 2024 pa smo ta čas izboljšali na 11 minut in 51 sekund. Ocenjujemo, da smo se na nujne interventne dogodke odzivali zelo učinkovito.

V zadnjih letih so interventni dogodki čedalje zahtevnejši. To kaže linearni trend povečevanja števila policijskih patrulj, napotenih na kraje interventnih dogodkov, ki se povečuje za približno 880 na leto. Na 34.589 (33.593) interventnih dogodkov je bilo v letu 2024 treba napotiti 42.801 (40.995) policijsko patruljo. Podatki zadnjih petih let kažejo, da je v povprečju treba na posamezni dogodek napotiti 1,2 patrulje.

V dnevnik dogodkov smo vnesli 107.800 (110.619) zapisov, kar je drugo največje število vnesenih zapisov v zadnjih petih letih. Število zapisov se je v petletnem obdobju povečevalo za povprečno 2100 na leto, največ v letu 2023, saj sistem oziroma dnevnik dogodkov od leta 2017 beleži tudi izhodne klice. V letu 2024 smo opravili 799.845 kratkih pogovorov in drugih komunikacij po sistemu zvez TETRA. Med njimi 12 odhodnih individualnih klicev in 70 dohodnih individualnih klicev. Odhodnih sporočil je bilo 1533, dohodnih pa 117.779. Skupinskih odhodnih klicev iz OKC je bilo 239.605, dohodnih skupinskih klicev pa 440.946.

Obveščanje je v letu 2024 potekalo v skladu s Pravili o obveščanju in periodičnem poročanju v policiji. Preglednico obveščanj smo na PU Maribor prilagodili načinu obveščanja z uporabo storitve SMS-poštar in sporočil. Zaznamim manjšim pomanjkljivostim pri sporočanju informacij smo namenili več pozornosti, da bi jih odpravili in hkrati povečali kakovost sporočenih informacij. Še vedno so se zgodili primeri nepravočasnega obveščanja interventnih patrulj s kraja dogodkov, na kar smo patrulje sprotno opozarjali, tudi s telefonskimi stiki in videokonferencami na daljavo.

V letu 2023 je OKC s področja odnosov z javnostmi časopisnim, spletnim, radijskim in televizijskim medijem na e-poštne naslove pošiljal pisna obvestila o pomembnih dogodkih na območju PU Maribor ob sobotah, nedeljah in praznikih. V primerih poziva javnosti za informacije o pogrešanih osebah ali očividcem dogodkov je obveščanje medijev opravil takoj ob dogodku. V zadnjih petih letih ni bistvenih odstopanj.

2.2.3 Forenzična in kriminalističnotehnična dejavnost

Število ogledov (po evidenci Knjiga ogledov) na PU Maribor se je v letu 2024 v primerjavi z letom prej zmanjšalo za 9,8 odstotka, na 2811 (3118). V tem času se je zmanjšalo število vlomov v stanovanjske hiše za 1,7 odstotka, na 170 (173), število vlomov v stanovanja pa se je povečalo za 68,9 odstotka. Število vseh vlomov se je zmanjšalo za 8,8 odstotka, na 594 (745). Oddelek kriminalistične tehnike je opravil za 0,7 odstotka manj ogledov, in sicer 403 (406).

Pogostost zavarovanja sledi, ki bi lahko dale identifikacijo na ravni PU, je v letu 2024 za 6 odstotkov manjša kot leto prej, kar lahko pripišemo zmanjšanju števila ogledov na celotni PU. Število identificiranih sledi se je v istem času zvečalo za kar 10,9 odstotka, s 146 na 162. Ob nižji pogostosti zavarovanih sledi na ogledih in večjem številu identificiranih sledi se je preiskavnost kaznivih dejanj po 205. členu KZ-1 na PU Maribor zmanjšala z 21,3 na 19,3 odstotka.

Zmanjšalo se je tudi število prekrškovnih zadev, povezanih s prepovedanimi drogami, saj smo obravnavali za 5,0 odstotka manj zasegov prepovedanih drog. Na Oddelku kriminalistične tehnike je bilo napisanih 641 (679) poročil o preliminarnem testiranju prepovedanih drog v povezavi z zasegi v prekrškovnih zadevah.

Število ogledov z zavarovanimi biološkimi sledmi, ki dajo vsako leto največ identifikacij, se je lani povečalo za 15,9 odstotka v primerjavi z letom prej. Število ogledov na PU z zavarovanimi daktiloskopskimi sledmi pa se je v istem obdobju zmanjšalo za 18,8 odstotka, kar pomeni, da smo v letu 2024 na 172 ogledih zavarovali prstne ali dlanske sledi papilarnih linij oziroma nosilce daktiloskopskih sledi. Tudi število ogledov z zavarovanimi sledmi obuval je bilo za 13,7 odstotka manjše v letu 2024.

Število ogledov z zavarovanimi daktiloskopskimi sledmi se je na PU Maribor v letu 2024 povečalo za 16,0 odstotka – 152 kriminalističnotehnično obdelanih (daktiloskopiranih) oseb.

2.2.4 Analitska dejavnost

Na različnih področjih policijskega dela smo izdelovali mesečne analize, namenjene vodstvom policijskih enot pri načrtovanju operativnih nalog. Izdelali smo tudi vsebinski analizi policijskih pridržanj, analizo uporabe prisilnih sredstev in napadov na policiste ter polletno in letno poročilo o problematiki orožja, prav tako smo pripravili poročilo o izvajanju dejavnosti iz programa Žoga je za igro. Izdelane so bile analize problematike uživanja alkohola in hitrosti v cestnem prometu, mesečne ocene stanja varnosti in doseganja ciljev na področju cestnega prometa, analiza prometne varnosti in policijskih ukrepov na kritičnih odsekih cest, analiza problematike voznikov enoslednih motornih vozil, analiza problematike varnosti kolesarjev, analiza problematike varnosti pešcev in analiza prometne varnosti na območju PU Maribor. PU Maribor in vse njene enote izdelujejo trimesečne analize tveganja na področju organizirane čezmejne kriminalitete in nedovoljenih migracij.

Sestavili smo več poročil s statističnimi podatki za vodstva SKP, Sektorja uniformirane policije (v nadaljnjem besedilu: SUP) in PU Maribor. Vsakodnevno smo spremljali zapise dnevnika dogodkov OKC, operativne informacije in javne spletne objave ter se z njimi sprotno seznanjali v informacijah. Mesečno smo izdelovali pregled statističnih podatkov za ugotavljanje varnostnih razmer na vseh temeljnih področjih dela za območje PU Maribor.

2.2.5 Nadzorna dejavnost

Nad delom policijskih postaj smo izvedli 42 (47) nadzorov, od tega tri (tri) splošne, 21 (35) strokovnih in tri (devet) ponovne. Opravili smo tudi 15 (24) nadzorov nad delom uslužbencev policije.

Strokovne nadzore smo opravili na vseh delovnih področjih policije, tri na področju pooblastila, po dva na področjih operativnega obveščanja in poročanja ter dva nadzora državne meje in izvajanja predpisov o tujcih. Na drugih delovnih področjih smo izvedli po en strokovni nadzor. Pri ugotovljenih pomanjkljivostih in nepravilnostih smo vodstvom policijskih postaj odredili konkretne ukrepe za njihovo odpravo.

Zaradi pomanjkljivosti, ugotovljenih v splošnih in strokovnih nadzorih, smo izvedli tri ponovne nadzore, za delovna področja pooblastila, organizacijske zadeve ter operativno obveščanje in poročanje.

Delo uslužbencev smo nadzirali na 11 (14) policijskih postajah.

2.2.6 Spremljanje izvajanja policijskih pooblastil in ogrožanja policistov

Prisilna sredstva smo uporabili zoper 532 (474) oseb. Uporabljenih je bilo 1105 (1016) prisilnih sredstev. Prisilna sredstva so bila uporabljena v 528 (452) primerih. Zoper posameznike smo v skladu z načeli postopnosti in sorazmernosti največkrat uporabili telesno silo ter sredstva za vklepanje in vezanje. Predstojniki so v 1105 (1010) primerih uporabo prisilnih sredstev ocenili kot zakonito in strokovno ter v treh (dveh) primerih kot zakonito in nestrokovno.

Število uporabljenih prisilnih sredstev je primerljivo s trendom prejšnjih petih let, saj nihanja med posameznimi leti ne presegajo 20 odstotkov glede na uporabo v letu 2022.

Na podlagi drugega odstavka 157. člena ZKP smo pridržali 250 (235) oseb in na podlagi prvega odstavka 157. člena ZKP eno (dve) osebo. Trendi uporabe policijskega pooblastila pridržanja po določenih ZKP so po posameznih letih primerljivi brez večjih odstopanj v posameznem letu. Odstopanje je mogoče zaznati v letih od 2014 do 2019, razloge pa je mogoče iskati v povečanju števila dogodkov in kriminalitete s področja javnega reda.

Obravnavali smo 15 (deset) napadov na policiste, v katerih je bilo napadenih 19 (14) policistov. Trendi teh dejanj so primerljivi s prejšnjimi leti, razen z leti od 2014 do 2017, ko je bilo povprečno 25 napadov na policiste na leto.

Delovna skupina za obravnavanje groženj delavcem PU Maribor je v letu 2024 obravnavala štiri (en) primere ogrožanja delavcev policije, pri čemer je bila stopnja ogroženosti nizka.

2.2.7 Reševanje pritožb

Zoper postopke policistov smo prejeli 103 (77) pritožbe. V letu 2024 je bilo končanih 97 (77) pritožbenih postopkov.

Pri vodji organizacijske enote oziroma policistih, ki jih je vodja pooblastil, je bilo obravnavanih 18 (16) pritožb. Od tega je bilo po petem odstavku 150. člena ZNPPol uspešno končanih 15 (deset) primerov. Vodje enot so v okviru pomiritvenih postopkov v štirih (petih) primerih ocenili, da je bilo ravnanje policistov v nasprotju s predpisi.

V treh (dveh) primerih neuspešnih pomiritvenih postopkov so bile na podlagi tretjega odstavka 148. člena ZNPPol pritožbe obravnavane na sejah senata. Na podlagi drugega odstavka 152. člena ZNPPol v dveh (šestih) primerih po neuspelem pomiritvenem postopku ni bilo obravnave pred senatom, saj je bilo v pomiritvenem postopku v celoti pojasnjeno ravnanje policista in obravnava na seji senata teh ugotovitev ne bi spremenila.

V šestih (dveh) primerih je Sektor za pritožbe zoper policijo na Ministrstvu za notranje zadeve Republike Slovenije (v nadaljnjem besedilu: MNZ) na podlagi četrtega odstavka 148. člena ZNPPol pritožbe obravnaval neposredno pred senatom, kar je več kot leta 2023.

Pred senatom je bilo skupaj obravnavanih devet (štiri) pritožb, od tega so bile tri (štiri) utemeljene. Pritožbeni postopek brez obravnave je bil končan v 70 (57) primerih. V teh primerih je bil pritožnikom podan odgovor na podlagi Uredbe o upravnem poslovanju.

Po posameznih delovnih področjih se je največ pritožb nanašalo na področje javnega reda in miru, in sicer 53 (48), sledijo pa področje cestnega prometa z 31 (31) pritožbami, področje kriminalitete z 29 (25) pritožbami in drugi dogodki z osmimi (17) pritožbami. Največje povečanje števila pritožb po posameznih področjih dela glede na leto 2023 je bilo zaznati na področju javnega reda in miru ter kriminalitete, medtem ko je bilo na področju cestnega prometa zaznati enako število podanih pritožb.

Največ pritožbenih razlogov v sprejetih pritožbah se je nanašalo na uporabo policijskih pooblastil, in sicer 74 (57). Na neukrepanje policistov se je nanašalo 56 (29) pritožbenih razlogov, na neprimerno komuniciranje 40 (37) in na uporabo prisilnih sredstev pet (sedem). Število vseh pritožbenih razlogov je večje kakor v letu 2023, razen pri uporabi prisilnih sredstev, kjer je zaznati manjše zmanjšanje.

V treh (devetih) primerih so bili s policisti opravljeni razgovori in izrečena so jim bila opozorila glede ugotovitev pritožbenih postopkov, v nobenem primeru pa ni bilo ugotovljeno kaznivo dejanje.

2.2.8 Notranje preiskave

Evidentirali smo 16 (26) kaznivih dejanj. Teh dejanj je bilo osumljenih 17 (25) javnih uslužbencev policije, kar je manj kot v preteklih letih. Posebnemu oddelku Specializiranega državnega tožilstva Republike Slovenije je bilo v nadaljnjo obravnavo odstopljenih 35 (25) prijav, in sicer za sum 42 (31) kaznivih dejanj. Povečanje je pripisati policijskim postopkom, v katerih je hkrati sodelovalo večje število policistov (intervencije); sicer je trend primerljiv z gibanjem v zadnjih petih letih.

Obravnavali smo 185 (154) zadev s področja notranje varnosti, pri čemer je bilo več primerov povezanih z nestrokovnim izvajanjem policijskih postopkov, nepravilnostmi pri prekrškovnih postopkih, zlorabami bolniških odsotnosti in ravnanjem s službeno opremo ter neupravičenimi dostopi oziroma obdelavo osebnih podatkov.

2.2.9 Informacijska in telekomunikacijska dejavnost

Na informacijsko-telekomunikacijskem sistemu in opremi smo izvajali strojna in programska vzdrževalna dela. Urejali smo dostope do aplikativnih rešitev, zbirk in podatkovnih zbirk ter zagotavljali strokovno podporo in pomoč uporabnikom. Na objektih policije smo skrbeli za vzdrževanje videonadzornega, protivlomnega in požarnega sistema ter kontrole pristopa. Redno smo vzdrževali elektronske naprave in drugo operativno-tehnično opremo, skrbeli za nemoteno delovanje radijskega sistema in radijskih zvez, kot tudi naprav za neprekinjeno napajanje in stacionarne diesel agregate. Izvajali smo nadzor nad uporabniki informacijskih sistemov.

Dejavno smo sodelovali pri zagotavljanju informacijsko-telekomunikacijske in druge logistične podpore na večjih športnih prireditvah in v akcijah. Z dvema pripadnikoma v poveljstvu PPE policijske uprave smo redno sodelovali pri zagotavljanju javnega reda in miru in pri logistični pomoči. Vključeni smo bili v organizacijo in izvedbo vaj v streljanju za policiste policijske uprave.

2.2.10 Kadrovske in organizacijske zadeve

Na PU Maribor je bilo 31. decembra 2024 zasedenih 799 (861) od 1130 (1123) sistemiziranih delovnih mest policistov ali 71 odstotkov mest in 158 (153) od 180 (180) sistemiziranih delovnih mest drugih delavcev policije ali 87 odstotkov mest. Glede na aktualni kadrovski razrez zaposlitev za PU Maribor (1022) pa je bila zasedenost 93,6-odstotna.

Za sklenitev delovnega razmerja smo na Urad za organizacijo in kadre MNZ v letu 2024 poslali 12 (22) predlogov. 71 (89) delavcem je delovno razmerje prenehalo, od tega 54 (65) zaradi upokojitve. Predvsem zaradi višanja povprečne starosti se je občutno zvišal tudi trend povečanja upokojevanja javnih uslužbencev, predvsem policistov, številne upokojitve pa tako znatno vplivajo na postopno slabšanje kadrovske zasedenosti.

V letu 2024 je bilo na PU Maribor na novo zaposlenih 22 (22) javnih uslužbencev, od tega je bila ena (pet) višja policistka kot diplomantka Višje policijske šole, 21 (15) javnih uslužbencev pa zaseda strokovno tehnično delovno mesto. Pomanjkanje kadrovskih virov že nekaj let skušamo omiliti tudi s premestitvami javnih uslužbencev iz drugih policijskih uprav; štirje (20) so bili premeščeni bližje kraju bivanja. Prav zaradi tega je povprečna starost javnih uslužbencev še naprej izredno visoka, in sicer 48,2 (48,1) leta. Višanje povprečne starosti vpliva predvsem na delo operativnih enot, saj je zaradi tega tudi več odsotnosti policistov (dopusti, bolniške odsotnosti) in veliko število različnih omejitev pri opravljanju policijskih nalog.

Za zagotovitev nemotenega dela in ustrezne organizacije smo spremljali kadrovsko stanje in z odločbami na podlagi 67. člena Zakona o organiziranosti in delu v policiji (v nadaljnjem besedilu: ZODPol) napotili 70 (77) javnih uslužbencev v tiste enote, v katerih je bila potrebna okrepitev zaradi povečanega obsega dela. Poleg tega smo sedem (14) policistov napotili v Center za varovanje in zaščito. Iz drugih policijskih uprav so bili z odločbo na podlagi 67. člena ZODPol na PU Maribor napoteni štirje (osem) policisti. Iz PU Maribor na druge policijske uprave so bili začasno napoteni trije (pet) policisti.

V letu 2024 so študij ob delu za pridobitev višješolske izobrazbe policista nadaljevali 104 (88) policisti, od teh jih je deset (14) študij tudi uspešno končalo.

Število izplačanih in koriščenih nadur smo zmanjšali na 85.299,25 (91.021,02).

V postopku o invalidnosti pri Zavodu za pokojninsko in invalidsko zavarovanje Slovenije je bilo obravnavanih sedem (deset) delavcev. V drugo oziroma tretjo kategorijo invalidnosti sta bila na novo razvrščena dva (trije) delavca, en (dva) delavec je bil razvrščen v prvo kategorijo invalidnosti, potekata pa tudi dva (nič) postopka poklicne rehabilitacije. V nobenem (trije) primeru invalidska komisija ni zavrnila priznanja pravic. Poudariti je treba, da se zaradi trenda višanja povprečne starosti uslužbencev povečuje tudi število invalidskih postopkov in s tem število uslužbencev z določenimi stopnjami invalidnosti.

Cepljenje javnih uslužbencev PU Maribor proti klopnemu meningoencefalitisu (KME), hepatitisu in tifusu je bilo v letu 2024 izvedeno v dveh terminih: aprila in novembra. Izvedla ga je ambulanta MNZ.

Od januarja do junija 2024 smo izvedli 94 obdobjnih preventivnih zdravstvenih pregledov javnih uslužbencev PU Maribor, nato pa smo zaradi dosežene kvote zdravniških pregledov in poteka pogodbe z ambulanto čakali na sklenitev nove pogodbe.

V letu 2024 na PU Maribor nismo obravnavali nobene vloge za dodelitev solidarnostne pomoči oziroma nismo nobene odstopili Uradu za organizacijo in kadre, saj lahko javni uslužbenci pravico do solidarnostne pomoči pri delodajalcu uveljavljajo sami oziroma prek sindikata.

Na PU Maribor imamo zaposlenih (130) 122 javnih uslužbencev, ki sicer izpolnjujejo posebne pogoje za delo, ki ga opravljajo, vendar z omejitvami. Številka je večja, kot je bila preteklo leto, saj smo nekatere pošiljali na usmerjene zdravniške preglede vsaj dvakrat v letu.

Zaradi kršitve delovne discipline ali delovnih obveznosti je bilo uvedenih pet (trije) disciplinskih postopkov. Generalni direktor policije je na podlagi naših predlogov devetim (petim) delavcem izdal pisno opozorilo pred redno odpovedjo pogodbe o zaposlitvi. Zoper dva (dva) delavca je bil na podlagi našega predloga uveden postopek izredne odpovedi pogodbe o zaposlitvi, zoper enega delavca (nobenega) pa postopek redne odpovedi pogodbe o zaposlitvi.

Zaradi poškodb ali škode, nastale na premoženju, je odškodninske zahteve vložilo 13 (16) delavcev PU Maribor in 12 (devet) drugih oseb.

Osem (devet) delavcev je delodajalca obvestilo, da nameravajo opravljati dopolnilno delo. Vsi javni uslužbenci so pridobili pisno soglasje generalnega direktorja policije.

V letu 2024 smo prejeli tri (dve) vloge za zagotovitev pravne pomoči. V dveh primerih smo jo policistom dodelili, v enem pa ne.

Na gradu v Slovenski Bistrici smo 18. junija podelili priznanja policije. 23 javnih uslužbencev je prejelo zlati ščit policije, 39 srebrnega in 23 bronastega. Dvema zunanjsima posameznikoma smo podelili tudi bronasti oziroma srebrni znak policije za sodelovanje. Priznanj policije za 20, 30 in 40 let dela v policiji smo podelili 47 uslužbencem (od tega za 20 let dela 24 uslužbencem, za 30 let dela 22 uslužbencem in za 40 let dela eni javni uslužbenki). Dva delavca PU Maribor sta na osrednji proslavi ob dnevu policije prejela veliki ščit policije z bronasto zvezdo. En delavec PU Maribor in en občan sta prejela priznanje policije za požrtvovalnost.

Za objavo na intranetu policije smo prejeli 81 (91) zahval, osem (13) pohval oziroma zahval pa smo poslali v policijske enote.

2.2.11 Izobraževanje, izpopolnjevanje in usposabljanje

Na podlagi kataloga usposabljanj za leto 2023 so se delavci PU Maribor udeležili 251 (224) usposabljanj. Trije (štirje) javni uslužbenci so bili napoteni na usposabljanje v tujino (Srednjeevropska policijska akademija – SEPA (CEPOL)), dva (dva) pa sta se udeležila seminarjev zunanjih izobraževalnih ustanov. Izvedli smo tudi 21 (18) lastnih in pet (štiri) individualnih oblik usposabljanj. V navedenih številkah niso zajeti podatki o usposabljanjih, izvedenih na daljavo prek sistema e-izobraževanje na daljavo (v nadaljevanju EIDA), ki so med letom potekali v različnih obdobjih, in sicer so bila to usposabljanja s področja informacijske varnostne politike policije, dodatno usposabljanje za obravnavo in varovanje tajnih podatkov, usposabljanje za varstvo pred požarom in varstvo pri delu ter usposabljanje s področja policijskih pooblastil.

Na usposabljanje za vodenje v policiji v letu 2024 smo na PU Maribor napotili štiri (štiri) javne uslužbenke. Potekalo je tudi usposabljanje za izvajanje kriminalističnotehničnih opravil na SKP PU.

V okviru individualnih oblik izpopolnjevanja in usposabljanja za leto 2024, ki jih izvajajo zunanje izobraževalne ustanove, smo načrtovali udeležbo delavcev na štirih (petih) usposabljanjih. V skladu z načrtom individualnih oblik usposabljanja in dodatnimi potrebami po udeležbi na tečajih, ki so jih organizirale zunanje ustanove, smo na dve (dve) usposabljanji napotili tri (nobenega) javne uslužbenke.

Z mesečnim načrtovanjem usposabljanj smo spremljali tudi njihovo izvedbo. Za posamezno usposabljanje je bila izdana odločba Generalne policijske uprave (v nadaljnjem besedilu: GPU) ali odločba direktorja PU Maribor. Na podlagi tega so vodje usposabljanja pripravili poročila s podatki o udeležbi.

Policijske postaje so prav tako pripravile in izvedle lastne programe izpopolnjevanja in usposabljanja. Pomočniki načelnikov so po programu praktičnega postopka in samoobrambe teoretično usposabljali policiste za izvajanje policijskih pooblastil.

Vadba praktičnega postopka s samoobrambo je potekala po izvedbenem načrtu programa izpolnjevanja in usposabljanja policistov za izvajanje pooblastil s praktičnim postopkom in v skladu z usmeritvami GPU.

Teoretični del usposabljanj po programu praktičnega postopka s samoobrambo je bil izveden v okviru možnosti in v obsegu, ki ga imajo enote s tehničnimi sredstvi in s pomočjo sistema EIDA. Vse enote so v teoretičnem delu usposabljanja obravnavale predvsem konkretne primere in ugotovitve analiz, ki izhajajo z njihovega območja in področja dela.

V septembru 2024 se je ekipa PU Maribor udeležila 18. policijskih iger – letnega preizkusa usposobljenosti policistov. Tekmovalci PU Maribor so dosegli drugo mesto.

2.2.12 Finančno-materialne zadeve

Za kritje materialnih stroškov je bilo v letu 2024 porabljenih 3.139.980 (3.111.714) evrov sredstev (proračunski postavki 5572 – redni materialni stroški in 5861 – zunanja meja EU). Porabljenih je bilo 99,37% sredstev, kot jih je bilo dodeljenih z internim finančnim načrtom omenjenima proračunskima postavkama, od tega je bilo za pisarniški in splošni material porabljenih 288.109 (259.522) evrov, za poseben material in storitve 13.829 (12.886) evrov, za energijo, komunalne storitve in telefon 754.408 (779.986) evrov, za prevozne stroške in storitve 1.180.257 (1.196.329) evrov, za službena potovanja 49.717 (46.054) evrov, za tekoče vzdrževanje 255.787 (230.980) evrov, za najemnine in zakupnine 590.400 (577.133) evrov ter za druge operativne odhodke 7.473 (8.824) evrov. Z dejavnostjo kuhinje smo dosegli realizacijo v višini 82.776 (81.485) evrov.

Za vse dodeljene pravice porabe so bile sklenjene pogodbe. V primerjavi s preteklim letom smo na podlagi predhodno odobrenih pravic porabe finančnih sredstev izvedli nekoliko manj tekočega vzdrževanja objektov, prav tako tudi investicijskega.

Pri investicijskem vzdrževanju objektov, ki ga je vodil Direktorat za logistiko (DL) MNZ, smo sodelovali kot neposredna in strokovna pomoč, vendar do konkretne izvedbe ni prišlo, ker je v letu 2022 vsa javna naročila male vrednosti prevzelo MNZ. Nekatere potrebne pogodbe PU in krovne pogodbe sploh niso bile sklenjene in tako določenih potrebnih del ni izvedel ne DL MNZ ne PU.

Veliko napora je bilo vložena v aktivnosti, povezane s prilagoditvijo delovanja policije po vstopu Hrvaške v schengensko območje, prav tako smo proaktivno sodelovali v okviru ustanovljene Delovne podskupine za ureditev ustrezne infrastrukture po vstopu Hrvaške v schengensko območje, ki jo je s sklepom imenoval v. d. generalnega direktorja policije. Po vnovični začasni uvedbi nadzora na notranjih mejah smo aktivno sodelovali z namenom zagotavljanja optimalnih pogojev za delo, še posebej ob dejstvu, da na MNZ ni bila pravočasno sklenjena pogodba za izvedbo upravljanja in vzdrževanja objektov, vgrajenih sistemov in naprav na bivših mejnih prehodih ter so bile določene aktivnosti in naloge naložene Službi za operativno podporo PU Maribor.

Redno smo se udeleževali sestankov, na katerih so bili prisotni tudi predstavniki GPU, MNZ in PU, ter aktivno sodelovali pri podajanju pobud in predlogov za izboljšanje stanja v povezavi s sanacijami objektov. Stremimo predvsem k celoviti, energetski, konstrukcijski, instalacijski in funkcionalni obnovi dotrajanih objektov, nabavi materialno-tehničnih sredstev z namenom učinkovitejšega izvajanja logističnih nalog v objektih, prevzetih od MJU, na južni meji. Že od februarja 2020 smo se prednostno ukvarjali z zagotavljanjem osebne varovalne opreme ter čistilnih in dezinfekcijskih sredstev in vzpostavljanjem standardov higijene za preprečevanje širjenja okužb.

Izvajali smo veliko aktivnosti v povezavi s proučitvami in nato še izvedbo prostorskih rešitev za optimalno delovanje NOE PU Maribor, saj javnim uslužbencem ob spremembi sistemizacije delovnih mest znotraj posamezne NOE obstoječi prostori niso zagotavljali zakonsko določenih pogojev z vidika varnosti in zdravja pri delu, kot tudi ne posebnih pogojev posameznih delovnih mest, kar se je odražalo v sami izvedbi posameznih nalog.

Na podlagi izvedenega nadzora Inšpektorata Republike Slovenije za delo, Inšpekcije nadzora varnosti in zdravja pri delu ter izdane ureditvene odločbe smo aktivno sodelovali tako z inšpektorjem za delo kot tudi z najemodajalcem objekta na naslovu Ulica heroja Tomšiča 6, Maribor, in DL MNZ. Veliko napora in lastnih aktivnosti ter pravočasno izvedenih sanacijskih oziroma investicijskih del in usklajenega delovanja vseh deležnikov je bilo potrebnega za izboljšanje delovnih pogojev zaposlenih.

Veliko aktivnosti je bilo izvedenih na področju požarne varnosti, saj smo aktivno sodelovali tako s Službo za varnost in zdravje pri delu kot tudi s pogodbenim izvajalcem pri izdaji novih ocen požarne ogroženosti, ki so jim nato sledili novi požarni redi za večino objektov PU Maribor. Za objekte, ki so v najemu, pa smo najemodajalce večkrat pozvali k ureditvi navedene zadeve.

Obrat prehrane PU Maribor, ki deluje na dveh lokacijah, je nemoteno zagotavljal tople obroke za javne uslužbence PU Maribor, kot tudi za usposabljanja rezervnih policistov.

Na PU Maribor upravljamo štiri samske sobe (osem ležišč). Za namen izboljšanja bivalnih razmer v samskih sobah smo Sektor za nastanitev in prehrano DL MNZ zaprosili na nabavo sodobnejšega in funkcionalnejšega pohištva, prav tako je bilo opravljenega veliko tekočega vzdrževanja, predvsem pri vodovodni in električni napeljavi, ki sta dotrajani.

Povprečna starost vseh prevoznih sredstev na PU Maribor je bila 7,10 (6,51) leta. Vozila imajo v povprečju prevoženih 120.328 (112.322) kilometrov. Zagotavljali smo predvsem tehnično brezhibnost in voznost vozil, z namenom nemotenega opravljanja neposrednega operativnega dela policije ter zagotavljanja varnosti in zdravja zaposlenih pri delu.

PU Maribor ima 72 (72) stanovanj, ki so v lasti policije. Gre za 64 (64) službenih stanovanj (najemniška stanovanja za določen čas, za čas zaposlitve v MNZ – Policiji), eno kadrovsko stanovanje za določen čas (prazno, v celoti opremljeno) in sedem (sedem) najemnih stanovanj za nedoločen čas. V letu 2024 je bilo v najem dodeljeno eno (štiri) službeno stanovanje. V celoti ni bilo obnovljeno nobeno (eno) stanovanje, delno pa 23 (20) stanovanj. Leta 2024 je bilo izpraznjeno eno (pet) stanovanje, tako da je trenutno praznih 16 (17) stanovanj in eno (eno) kadrovsko stanovanje. Prodano ni bilo nobeno stanovanje, prav tako ni stanovanjskih enot, ki bi bile v postopku za prodajo.

2.2.13 Mednarodno sodelovanje

Sodelovanje s tujimi varnostnimi organi, predvsem hrvaškimi in avstrijskimi, katerih območja mejijo na območje PU Maribor, je bilo zelo dobro.

S predstavniki hrvaških varnostnih organov smo opravljali delovne razgovore zaradi izmenjave informacij o čezmejnih kriminaliteti, nedovoljenih migracijah in načrtovanja dela mešanih patrulj.

S predstavniki avstrijskih varnostnih organov smo opravili več delovnih razgovorov o izvajanju določil pogodbe med Slovenijo in Avstrijo o policijskem sodelovanju s poudarkom na skupnem delu pri izvajanju izravnalnih ukrepov.

V letu 2024 smo skupaj s poveljstvom policije za avstrijsko Štajersko izvedli več skupnih ciljno usmerjenih akcij s poudarkom na preprečevanju čezmejne kriminalitete in nezakonitih migracij.

Izvedli smo dve vaji čezmejnega policijskega zasledovanja, in sicer v marcu z avstrijskimi varnostnimi organi in v novembru s hrvaškimi varnostnimi organi.

Policisti PU Maribor so se udeleževali skupnih operacij na zunanjih schengenskih mejah v okviru agencije Frontex.

2.2.14 Odnosi z javnostmi

Na področju odnosov z javnostmi smo bili v preteklem letu na policijski upravi izjemno aktivni, za svoje delo na tem področju smo bili tudi nagrajeni, naš trud pa je bil prepoznan tako v splošni kot v strokovni in mednarodni javnosti.

Potem ko smo v letu 2023 za komunikacijski projekt na področju prometne varnosti v sodelovanju s Hit radiem Center na 25. Slovenski konferenci za odnose z javnostmi prejeli prizmo, nacionalno strokovno nagrado za odličnost izvedenih komunikacijskih programov, smo lani prejeli še mednarodno nagrado Golden Quill (zlato pero), ki je bila podeljena 25. junija v Chicagu in s katero Mednarodno združenje poslovnih komunikatorjev IABC nagraduje projekte z najvišjimi standardi komuniciranja v svetovnem merilu. Na nagrado smo izjemno ponosni, zlasti ob dejstvu, da gre za prvo tako nagrado za slovensko policijo na področju strateškega komuniciranja.

Izjemno aktivni smo bili v preteklem letu na področju promocije zaposlovanja. V okviru sodelovanja z notranjeorganizacijskimi enotami policije in policisti različnih policijskih postaj smo izvedli mnoge promocijske aktivnosti in dogodke, obiskali številne šole, o tem obveščali na družbenih omrežjih ter aktivno sodelovali v delovni skupini na tem področju.

Na PU Maribor upravljamo tudi TikTok profil Slovenske policije, na katerem smo dosegli tudi nekaj vidnejših uspehov in rekordno število ogledov – z eno od objav smo dosegli več kot 600.000 ogledov. O našem delu na TikToku so poročali tudi mediji.

Skupaj s študenti medijskih komunikacij na Fakulteti za elektrotehniko, računalništvo in informatiko v Mariboru smo nadaljevali projekt KreAkcija – kreativna in družbeno odgovorna akcija. S projektom obravnavamo vprašanja, povezana z mladimi, in na ta način mladim dajemo

besedo, prostor in možnost, da uporabijo svojo moč in vplivajo na svoje sovrstnike. Študentje v okviru akcije izdelajo prvi komunikacijski projekt, mi pa jim pri tem pomagamo.

Predstavnica za odnose z javnostmi je bila tudi v preteklem letu mentorica dodiplomskih, oziroma podiplomskih študentov na področju strateškega komuniciranja.

2.2.15 Dejavnost specializiranih policijskih enot

V letu 2024 je bilo izvedenih 44 (35) aktiviranj pripadnikov PPE PU Maribor v sestavu I in II. Policisti PPE so bili aktivirani zaradi vzdrževanja javnega reda in miru na prireditvah in shodih ter varovanja športnih prireditev na ozemlju celotne države. Pokazatelj njihovega uspešnega dela ob varovanjih športnih prireditev sta zagotovo tudi primera, ko so izrekli ukrep prekinitve potovanja na športno prireditev večjemu številu pripadnikov organiziranih navijaških skupin.

Pripadniki gorske enote so bili aktivirani v 41 (39) primerih, in sicer zaradi izvedbe poostrenih nadzorov s področja varstva okolja in krivolova, preventivnega dela v gorah in reševanja v gorah. Sodelovali so v več zahtevnih reševanjih ob nesrečah v gorah in uspešno opravili svoje delo.

Naloge PPE so bile v vseh primerih aktiviranj opravljene na visoki ravni.

Beno Meglič
direktor
višji policijski svetnik

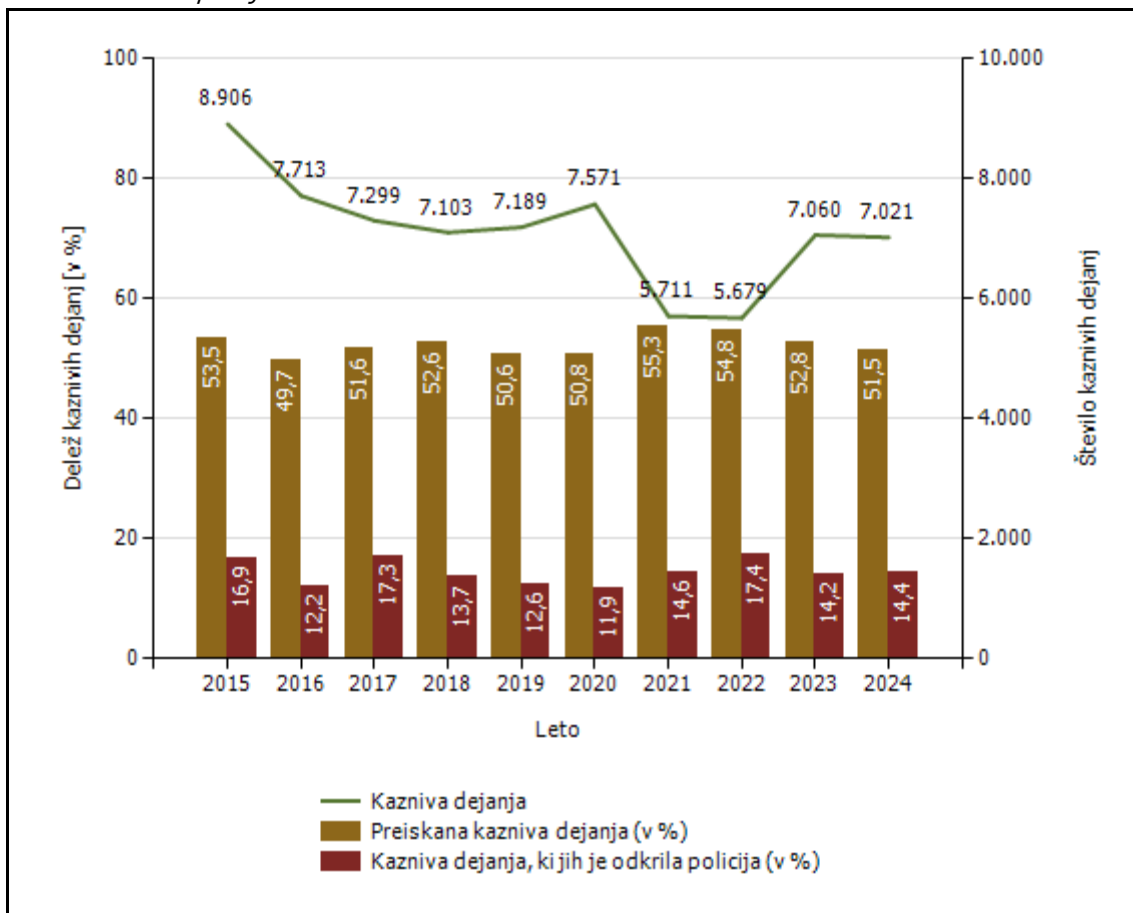
PRILOGA: STATISTIČNI PODATKI

ODKRIVANJE IN PREISKOVANJE KRIMINALITETE

Kazniva dejanja - osnovni pregled

Osnovni pregled	Leto									
	2015	2016	2017	2018	2019	2020	2021	2022	2023	2024
Število kaznivih dejanj [celotna kriminaliteta]	8.906	7.713	7.299	7.103	7.189	7.571	5.711	5.679	7.060	7.021
Število preiskanih kaznivih dejanj	4.766	3.835	3.763	3.734	3.639	3.843	3.157	3.110	3.727	3.617
Število kaznivih dejanj, ki jih je odkrila policija	1.503	941	1.261	975	908	903	832	989	1.002	1.009
Število kaznivih dejanj splošne kriminalitete	7.507	6.756	6.171	6.320	6.414	6.795	5.075	5.032	6.223	6.233
Število kaznivih dejanj gospodarske kriminalitete	1.399	957	1.128	783	775	776	636	647	837	788
Število kaznivih dejanj organizirane kriminalitete	108	25	9	77	80	35	65	94	43	52
Število kaznivih dejanj mladoletniške kriminalitete	172	179	168	177	160	139	109	145	195	172
Delež splošne kriminalitete [v %]	84,3	87,6	84,5	89,0	89,2	89,8	88,9	88,6	88,1	88,8
Delež gospodarske kriminalitete [v %]	15,7	12,4	15,5	11,0	10,8	10,2	11,1	11,4	11,9	11,2
Delež organizirane kriminalitete [v %]	1,2	0,3	0,1	1,1	1,1	0,5	1,1	1,7	0,6	0,7
Delež mladoletniške kriminalitete [v %]	1,9	2,3	2,3	2,5	2,2	1,8	1,9	2,6	2,8	2,4
Število mrtvih	10	5	8	4	4	8	3	9	10	9
Število hudo poškodovanih	30	24	16	22	19	21	17	45	58	64
Število lahko poškodovanih	329	321	166	196	210	182	153	199	255	237
Škoda [v 1.000 EUR]	63.041,6	58.385,3	51.422,1	63.255,7	36.992,0	56.015,4	56.639,1	28.543,4	28.826,6	30.625,5
Škoda gospodarske kriminalitete [v 1.000 EUR]	53.244,3	49.895,4	35.609,3	49.140,8	28.461,6	41.732,9	50.626,2	19.478,6	17.181,5	17.560,9
Delež škode gospodarske kriminalitete [v %]	84,5	85,5	69,2	77,7	76,9	74,5	89,4	68,2	59,6	57,3

Število kaznivih dejanj ter deleži preiskanih kaznivih dejanj in kaznivih dejanj, ki jih je odkrila policija



Kazniva dejanja brez pravne podlage za pregon - osnovni pregled

Osnovni pregled	Leto									
	2015	2016	2017	2018	2019	2020	2021	2022	2023	2024
Število kaznivih dejanj [celotna kriminaliteta]	938	990	913	1.000	1.033	1.096	951	993	994	917
Število kaznivih dejanj splošne kriminalitete	690	716	671	781	829	882	746	831	783	798
Število kaznivih dejanj gospodarske kriminalitete	248	274	242	219	204	214	205	162	211	119
Število kaznivih dejanj organizirane kriminalitete	3		2	1	2	6	2	5		2
Število kaznivih dejanj mladoletniške kriminalitete	8	9	7	17	16	14	2	11	18	18
Delež splošne kriminalitete [v %]	73,6	72,3	73,5	78,1	80,3	80,5	78,4	83,7	78,8	87,0
Delež gospodarske kriminalitete [v %]	26,4	27,7	26,5	21,9	19,7	19,5	21,6	16,3	21,2	13,0
Delež organizirane kriminalitete [v %]	0,3		0,2	0,1	0,2	0,5	0,2	0,5		0,2
Delež mladoletniške kriminalitete [v %]	0,9	0,9	0,8	1,7	1,5	1,3	0,2	1,1	1,8	2,0

Kazniva dejanja brez pravne podlage za pregon [najpogostejših 10]

Vrsta kaznivega dejanja	Število kaznivih dejanj									
	2015	2016	2017	2018	2019	2020	2021	2022	2023	2024
Tatvina	171	172	135	150	157	129	86	92	93	131
Goljufija	56	68	52	69	102	79	49	42	62	63
Zanemarjanje mladoletne osebe in surovo ravnanje	25	20	30	25	48	47	40	23	52	53
Povzročitev prometne nesreče iz malomarnosti					1			21	36	41
Grožnja	30	28	41	29	32	37	31	39	36	38
Poškodovanje tuje stvari	46	51	52	53	45	52	38	40	48	38
Ponarejanje listin	20	42	36	37	23	26	24	76	20	35
Nasilje v družini	43	26	30	33	40	46	42	41	52	34
Odvzem mladoletne osebe	29	16	22	20	19	35	24	15	37	28
Zatajitev	55	40	39	58	55	37	29	50	50	25
Druga kazniva dejanja	463	527	476	526	511	608	588	554	508	431
Skupaj	938	990	913	1.000	1.033	1.096	951	993	994	917

Kazniva dejanja, ki se preganjajo na predlog, vendar so oškodovanci od njega odstopili*
[najpogostejših 10]

Vrsta kaznivega dejanja	Število kaznivih dejanj											
	2013	2014	2015	2016	2017	2018	2019	2020	2021	2022	2023	2024
Poškodovanje tuje stvari	1.157	1.097	961	938	858	815	917	803	892	1.023	990	987
Tatvina	1.493	1.379	1.259	1.120	928	901	843	615	682	885	818	832
Goljufija	71	117	151	81	108	141	117	143	176	198	237	234
Zatajitev	46	77	61	57	77	109	119	66	100	116	102	97
Grožnja	8	10	29	45	60	102	99	116	108	92	93	68
Lahka telesna poškodba	89	81	81	67	46	79	107	61	46	64	58	66
Zloraba osebnih podatkov		3	5	4	2	4	9	11	12	12	13	13
Kršitev nedotakljivosti stanovanja	3	1	5	7	3	4	9	7	5	4	8	7
Neupravičeno slikovno snemanje	1	1	1	1	5	2	3	2	2	1	2	7
Zalezovanje			2	3	1	7	14	10	14	14	12	5
Druga kazniva dejanja	21	20	10	17	16	26	30	15	20	26	21	19
Skupaj	2.889	2.786	2.565	2.340	2.104	2.190	2.267	1.849	2.057	2.435	2.354	2.335

* od leta 2013 dalje, po datumu zaznave

Število kaznivih dejanj po enotah

Enota dosjeja	Število kaznivih dejanj										
	2015	2016	2017	2018	2019	2020	2021	2022	2023	2024	
PMP Gruškovje	167	62	93	52	62	42	66	105	5		
PMP Središče ob Dravi	7	1	7	7	1	1	8	2			
PMP Zavrč	34	7	10	19	11	5	5	5			
PP Gorišnica	102	41	72	67	62	54	108	82	56	85	
PP Lenart	322	274	323	336	340	312	227	224	276	196	
PP Maribor I	1.886	1.636	1.511	1.459	1.392	1.552	923	1.035	1.312	1.045	
PP Maribor II	2.390	2.409	2.254	2.153	2.413	2.418	2.011	1.406	2.037	2.350	
PP Ormož	146	245	152	145	205	178	132	184	152	230	
PP Podlehnik	158	241	174	179	150	166	134	139	144	168	
PP Ptuj	1.091	898	868	792	744	859	548	694	796	845	
PP Rače	481	431	307	475	391	380	310	250	446	378	
PP Ruše	222	175	181	135	158	177	109	194	190	232	
PP Slovenska Bistrica	708	582	537	585	552	717	510	607	629	681	
PP Šentilj	349	307	237	226	283	299	207	220	321	202	
PPIU PU Maribor	64	25	38	45	52	14	23	69	94	126	
PPP Maribor	4	3						60	68	63	
SKP MB	767	368	525	416	371	393	385	400	509	419	
Služba direktorja PU Maribor	8	8	10	12	2	4	5	3	25	1	
Skupaj	8.906	7.713	7.299	7.103	7.189	7.571	5.711	5.679	7.060	7.021	

Preiskanost kaznivih dejanj, po enotah

Enota dosjeja	Delež preiskanih kaznivih dejanj [v%]									
	2015	2016	2017	2018	2019	2020	2021	2022	2023	2024
PMP Gruškovje	99,4	98,4	94,6	76,9	80,6	90,5	90,9	91,4	100,0	0,0
PMP Središče ob Dravi	85,7	0,0	100,0	100,0	100,0	100,0	100,0	100,0	0,0	0,0
PMP Zavrč	100,0	100,0	100,0	100,0	100,0	100,0	100,0	100,0	0,0	0,0
PP Gorišnica	79,4	70,7	65,3	62,7	66,1	75,9	83,3	67,1	73,2	52,9
PP Lenart	57,8	48,2	51,1	50,0	36,2	43,9	38,8	49,6	47,5	46,9
PP Maribor I	41,6	46,1	46,9	46,1	46,2	45,4	46,7	45,4	48,8	46,8
PP Maribor II	41,1	37,2	38,0	40,5	43,5	45,2	46,8	45,0	39,7	44,5
PP Ormož	69,9	72,7	69,1	73,8	66,3	56,7	67,4	67,4	67,1	67,8
PP Podlehnik	56,3	66,4	52,9	64,8	61,3	56,0	70,9	58,3	63,9	55,4
PP Ptuj	56,6	59,7	58,3	59,7	51,9	52,9	62,6	59,2	55,0	53,0
PP Rače	56,3	51,7	57,3	55,8	55,5	51,8	71,0	47,6	65,5	44,2
PP Ruše	62,2	56,6	53,6	65,9	57,0	59,3	58,7	56,7	54,7	52,2
PP Slovenska Bistrica	45,2	47,8	52,9	52,0	52,9	46,3	52,5	49,9	49,1	49,0
PP Šentilj	53,9	42,3	49,4	54,9	48,4	63,2	56,5	52,7	48,9	44,6
PPIU PU Maribor	92,2	88,0	97,4	95,6	84,6	85,7	78,3	92,8	93,6	93,7
PPP Maribor	100,0	100,0	0,0	0,0	0,0	0,0	0,0	88,3	95,6	93,7
SKP MB	95,7	87,0	88,6	92,1	87,6	86,0	81,8	89,5	84,3	85,7
Služba direktorja PU Maribor	50,0	62,5	30,0	91,7	100,0	50,0	80,0	0,0	100,0	100,0
Skupaj	53,5	49,7	51,6	52,6	50,6	50,8	55,3	54,8	52,8	51,5

Delež kaznivih dejanj, ki jih je odkrila policija, po enotah

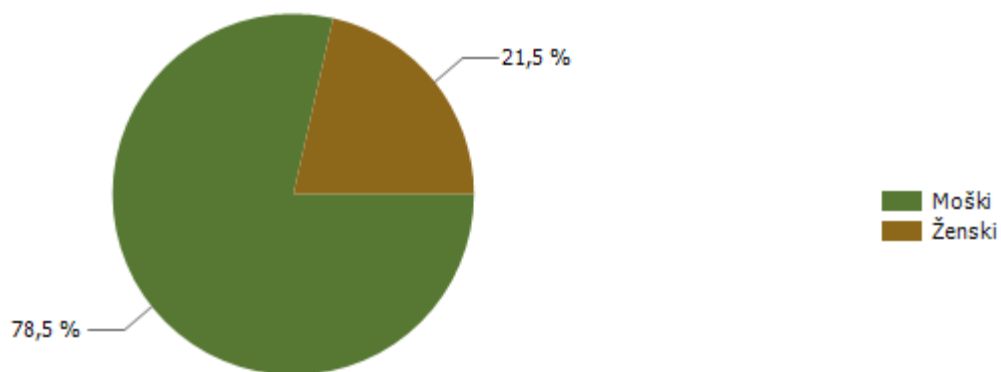
Enota dosjeja	Delež kaznivih dejanj, ki jih je odkrila policija [v %]									
	2015	2016	2017	2018	2019	2020	2021	2022	2023	2024
PMP Gruškovje	98,8	100,0	100,0	100,0	100,0	100,0	100,0	100,0	100,0	0,0
PMP Središče ob Dravi	100,0	100,0	100,0	100,0	100,0	100,0	100,0	100,0	0,0	0,0
PMP Zavrč	100,0	100,0	100,0	100,0	100,0	100,0	80,0	100,0	0,0	0,0
PP Gorišnica	17,6	29,3	25,0	26,9	16,1	25,9	50,0	31,7	23,2	7,1
PP Lenart	4,0	10,9	8,4	10,1	7,4	7,4	4,4	3,1	9,1	7,1
PP Maribor I	14,5	18,2	28,1	15,1	13,1	16,4	12,8	11,4	11,1	10,9
PP Maribor II	8,1	3,5	4,9	3,7	4,9	4,9	4,9	4,1	4,8	9,0
PP Ormož	26,0	10,6	22,4	20,0	20,5	11,8	31,8	20,1	33,6	27,4
PP Podlehnik	19,0	29,5	13,2	20,1	15,3	24,7	25,4	15,8	7,6	7,1
PP Ptuj	12,8	7,8	9,0	9,3	8,9	6,1	8,4	13,8	7,5	9,6
PP Rače	16,4	8,8	17,6	18,5	12,8	10,0	24,8	12,8	29,6	7,1
PP Ruše	8,6	6,3	13,3	13,3	19,0	16,9	16,5	8,2	7,9	8,2
PP Slovenska Bistrica	10,2	7,2	8,4	9,4	5,3	5,6	12,9	16,5	6,0	6,5
PP Šentilj	8,0	5,2	13,1	12,8	13,4	9,0	8,2	6,8	6,2	7,9
PPIU PU Maribor	98,4	100,0	100,0	100,0	100,0	100,0	100,0	100,0	98,9	98,4
PPP Maribor	100,0	100,0	0,0	0,0	0,0	0,0	0,0	98,3	100,0	100,0
SKP MB	42,5	38,3	46,1	41,1	45,3	45,5	38,7	55,0	44,8	51,3
Služba direktorja PU Maribor	0,0	37,5	20,0	0,0	0,0	50,0	40,0	66,7	0,0	0,0
Skupaj	16,9	12,2	17,3	13,7	12,6	11,9	14,6	17,4	14,2	14,4

Fizične osebe v kaznivih dejanjih

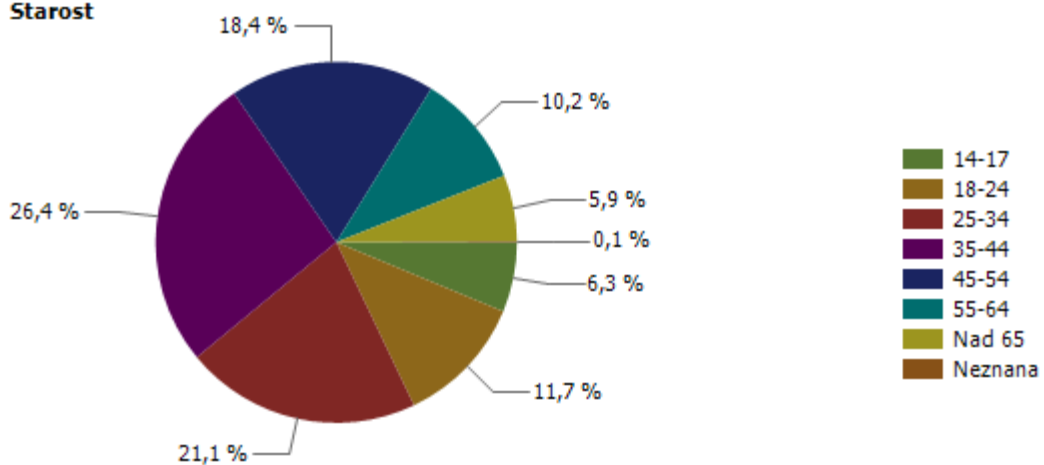
Fizične osebe	Leto									
	2015	2016	2017	2018	2019	2020	2021	2022	2023	2024
Število ovadenih oseb	2.877	2.712	2.569	2.636	2.618	2.628	2.312	2.341	2.628	2.399
Število oškodovanih oseb	4.960	4.613	4.418	4.369	4.307	4.664	3.473	3.290	4.312	4.194

*Struktura ovadenih oseb**

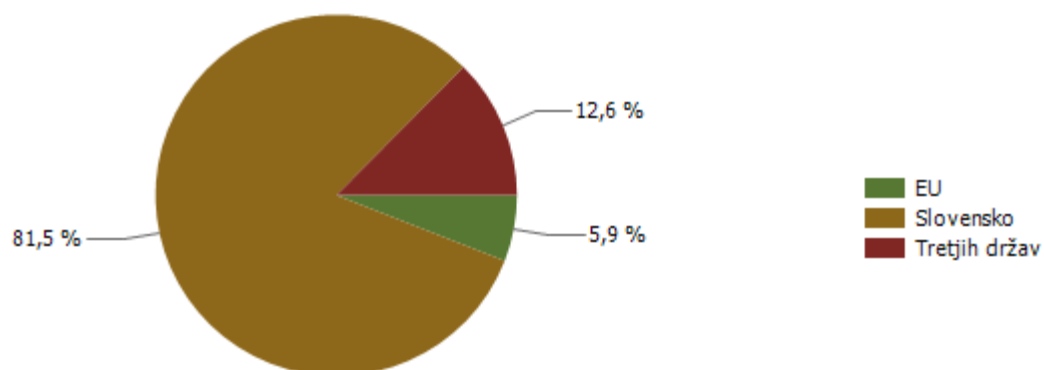
Spol



Starost



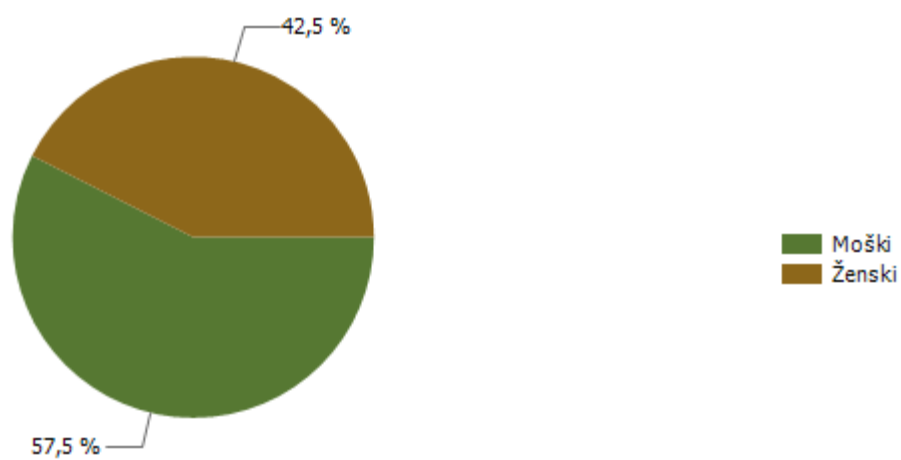
Državljanstvo



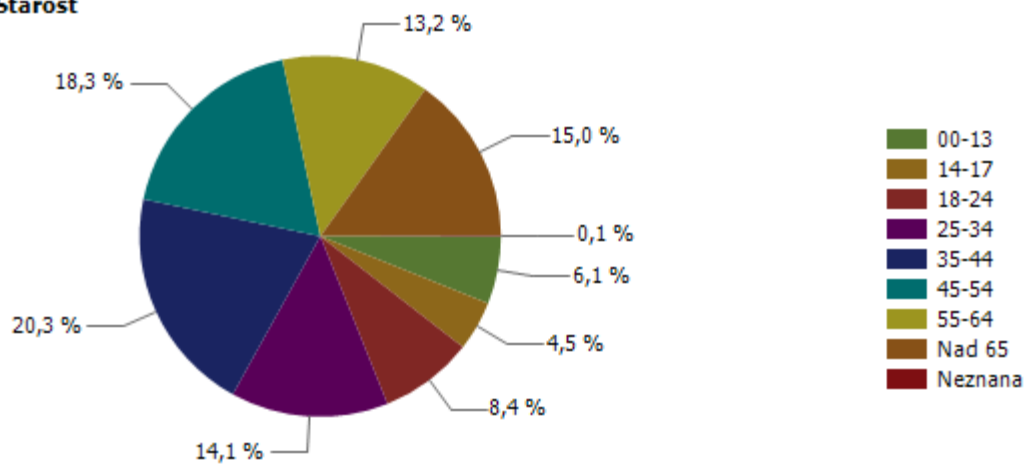
* Prikazana je struktura za leto, za katero se poroča.

Struktura oškodovanih oseb*

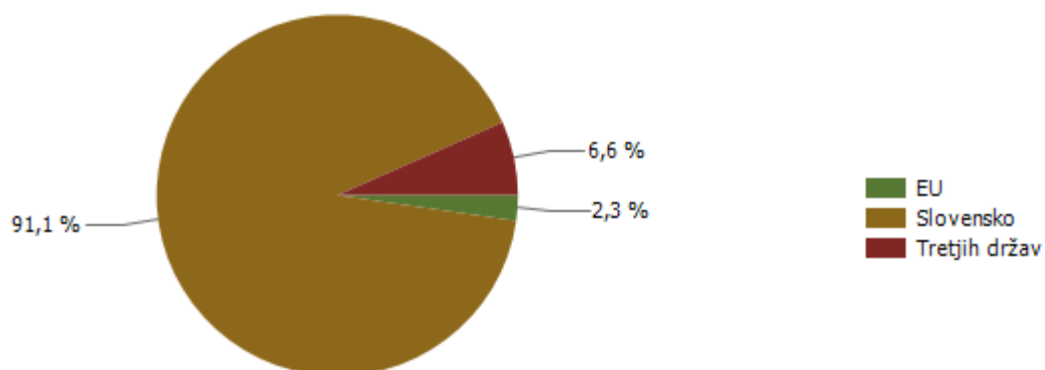
Spol



Starost



Državljanstvo



* Prikazana je struktura za leto, za katero se poroča.

Pravne osebe v kaznivih dejanjih

Pravne osebe	Leto									
	2015	2016	2017	2018	2019	2020	2021	2022	2023	2024
Število kaznivih dejanj, obravnavanih na podlagi Zakona o odgovornosti pravnih oseb [25. člen]	378	348	248	226	170	200	185	157	165	192
Število ovadenih oseb	211	183	152	125	129	155	122	118	128	111
Število oškodovanih oseb	1.373	1.437	1.302	1.154	1.141	1.246	817	853	1.047	895

Kazniva dejanja splošne kriminalitete [najpogostejših 10]

Vrsta kaznivega dejanja	Število kaznivih dejanj					Delež preiskanih kaznivih dejanj [v %]				
	2020	2021	2022	2023	2024	2020	2021	2022	2023	2024
Tatvina	2.041	1.348	1.491	1.942	1.951	38,1	28,9	29,6	32,9	32,2
Velika tatvina	1.345	588	605	783	714	15,9	17,7	23,1	21,3	19,3
Goljufija	501	405	393	568	707	70,3	63,2	60,8	54,8	40,7
Poškodovanje tuje stvari	423	373	339	441	426	25,3	29,5	26,8	28,1	26,1
Grožnja	366	337	280	327	369	84,2	84,3	85,0	82,0	84,3
Lahka telesna poškodba	253	223	204	248	257	85,8	90,1	91,7	87,9	87,5
Nasilje v družini	271	241	199	209	221	99,3	97,5	96,5	98,6	95,9
Zatajitev	273	186	190	261	206	28,6	36,6	31,1	32,2	34,0
Neupravičena proizvodnja in promet s prepovedanimi drogami, nedovoljenimi snovmi in postopki v šport	209	211	142	137	204	95,7	95,3	95,1	90,5	95,6
Ponarejanje listin	155	181	178	179	113	92,9	93,9	89,3	96,6	93,8
Druga kazniva dejanja	958	982	1.011	1.128	1.065	78,5	76,7	81,3	81,8	79,2
Skupaj	6.795	5.075	5.032	6.223	6.233	50,3	54,6	53,7	52,0	50,2

Kazniva dejanja zoper življenje in telo

Vrsta kaznivega dejanja	Število kaznivih dejanj					Delež preiskanih kaznivih dejanj [v %]				
	2020	2021	2022	2023	2024	2020	2021	2022	2023	2024
Uboj	3	4	2	1		100,0	100,0	100,0	100,0	0,0
Umor	5	2	5	2	1	100,0	100,0	100,0	100,0	100,0
Posebno huda telesna poškodba		2	3			0,0	100,0	100,0	0,0	0,0
Huda telesna poškodba	23	22	20	33	30	78,3	86,4	90,0	90,9	73,3
Lahka telesna poškodba	253	223	204	248	257	85,8	90,1	91,7	87,9	87,5
Druga kazniva dejanja	6	2	2	3	3	83,3	100,0	50,0	100,0	66,7
Skupaj	290	255	236	287	291	85,5	90,2	91,5	88,5	85,9

*Umori in uboji - brez pravne podlage za pregon**

Vrsta kaznivega dejanja	Število kaznivih dejanj						
	2015	2016	2018	2019	2022	2023	2024
Uboj	1		2	2			
Umor	1	3		1	1	1	3
Skupaj	2	3	2	3	1	1	3

* Ni podlage za podajo kaznivega dejanja, kar vključuje tudi smrt storilca pred podajo kazenske ovadbe.

Kazniva dejanja zoper spolno nedotakljivost

Vrsta kaznivega dejanja	Število kaznivih dejanj					Delež preiskanih kaznivih dejanj [v %]				
	2020	2021	2022	2023	2024	2020	2021	2022	2023	2024
Posilstvo	9	5	11	10	13	100,0	60,0	100,0	100,0	100,0
Spolno nasilje	13	4	8	5	10	76,9	50,0	87,5	80,0	80,0
Kršitev spolne nedotakljivosti z zlorabo položaja	1	1	3	3	1	100,0	100,0	100,0	100,0	100,0
Spolni napad na osebo, mlajšo od petnajst let	12	13	25	26	28	91,7	100,0	88,0	96,2	92,9
Prikazovanje, izdelava, posest in posredovanje pornografskega gradiva	33	37	37	34	29	69,7	78,4	91,9	79,4	65,5
Druga kazniva dejanja	1	3	4	3	1	100,0	100,0	100,0	66,7	100,0
Skupaj	69	63	88	81	82	79,7	81,0	92,0	87,7	82,9

Kazniva dejanja zoper zakonsko zvezo, družino in otroke

Vrsta kaznivega dejanja	Število kaznivih dejanj					Delež preiskanih kaznivih dejanj [v %]				
	2020	2021	2022	2023	2024	2020	2021	2022	2023	2024
Odvzem mladoletne osebe	121	102	100	93	79	93,4	90,2	94,0	87,1	84,8
Nasilje v družini	271	241	199	209	221	99,3	97,5	96,5	98,6	95,9
Zanemarjanje mladoletne osebe in surovo ravnanje	77	77	74	71	103	98,7	83,1	93,2	88,7	93,2
Neplačevanje preživnine	48	52	42	40	35	100,0	94,2	97,6	100,0	100,0
Druga kazniva dejanja	1	1	1	2		100,0	0,0	100,0	100,0	0,0
Skupaj	518	473	416	415	438	97,9	93,0	95,4	94,5	93,6

Kazniva dejanja zoper premoženje

Vrsta kaznivega dejanja	Število kaznivih dejanj					Delež preiskanih kaznivih dejanj [v %]				
	2020	2021	2022	2023	2024	2020	2021	2022	2023	2024
Poškodovanje tuje stvari	423	373	339	441	426	25,3	29,5	26,8	28,1	26,1
Velika tatvina	1.345	588	605	783	714	15,9	17,7	23,1	21,3	19,3
Tatvina	2.041	1.348	1.491	1.942	1.951	38,1	28,9	29,6	32,9	32,2
Rop	22	31	15	32	28	40,9	77,4	66,7	56,3	60,7
Roparska tatvina	10	4	6	14	3	90,0	100,0	100,0	71,4	100,0
Zatajitev	273	186	190	261	206	28,6	36,6	31,1	32,2	34,0
Goljufija	501	405	393	568	707	70,3	63,2	60,8	54,8	40,7
Požig	8	6	4	2	3	50,0	16,7	0,0	0,0	33,3
Druga kazniva dejanja	117	121	82	108	111	59,0	55,4	58,5	50,9	46,8
Skupaj	4.740	3.062	3.125	4.151	4.149	34,2	33,4	33,1	33,9	31,5

Iskana in najdena vozila

Vrsta kaznivega dejanja	Število iskanih vozil					Število najdenih vozil				
	2020	2021	2022	2023	2024	2020	2021	2022	2023	2024
Avtobus				1	1				1	
Delovno vozilo	1		2	5	1	1		1	5	1
Kolo z motorjem	11	12	10	12	15	3	5	3	4	6
Kombinirano vozilo	1				1					1
Lahki priklopnik		1	4		1			2		
Motorno kolo	3	3	4	2	1		1	1		1
Osebni avtomobil	36	25	24	49	63	16	14	5	25	22
Prikloпно vozilo	3	2	3	2	2	2	1			
Štirikolo	1		1	1				1		
Tovorno vozilo	6	6	2	13	10	6	5		12	6
Traktor	3	2	2	2			1	1	1	
Vlečno vozilo		2		1						
Ostalo	2		1	1	1	2				1
Skupaj	67	53	53	89	96	30	27	14	48	38

Kazniva dejanja gospodarske kriminalitete

Vrsta kaznivega dejanja	Število kaznivih dejanj					Materialna škoda [v 1.000 EUR]				
	2020	2021	2022	2023	2024	2020	2021	2022	2023	2024
Kršitev temeljnih pravic delavcev	81	63	48	53	142	765	402	886	1.125	516
Poslovna goljufija	100	68	76	54	107	27.899	1.550	1.108	1.018	2.151
Ponarejanje denarja	148	72	85	154	100	9	5	8	14	6
Uporaba ponarejenega negotovinskega plačilnega sredstva	101	76	71	118	78	56	74	81	221	94
Zloraba negotovinskega plačilnega sredstva	1		9	26	54	0		2	25	114
Poneverba in neupravičena uporaba tujega premoženja	30	36	14	40	53	423	168	402	177	294
Ponareditev ali uničenje poslovnih listin	28	39	5	20	20	0	0	0	0	0
Pranje denarja	5	2	9	31	19	0	0	40	3	0
Goljufija	36	33	33	18	18	890	27.272	537	644	759
Davčna zatajitev	31	28	20	26	14	3.611	3.094	4.060	5.277	2.264
Zloraba položaja ali zaupanja pri gospodarski dejavnosti	21	16	17	21	12	3.513	3.686	3.757	6.178	4.723
Goljufija na škodo Evropske unije	1			2	9	133			91	25
Oškodovanje upnikov	5	3	3		4	270	436	6.111		1.781
Oškodovanje upnikov z goljufijo ali nevestnim poslovanjem				2	4				9	500
Zloraba uradnega položaja ali uradnih pravic	9	4	7	6	4	191	30	34	331	35
Povzročitev stečaja z goljufijo ali nevestnim poslovanjem	2	3		3	2	2.550	3.021		1.189	145
Dajanje prednosti upnikom					2					3.837
Oderuštvo	2	1		1	1	250	10		60	4
Druga kazniva dejanja	175	192	250	262	145	1.172	10.878	2.453	819	315
Skupaj	776	636	647	837	788	41.733	50.626	19.479	17.181	17.561

Druga kazniva dejanja gospodarske kriminalitete po številu [najpogostejših 10]

Vrsta kaznivega dejanja	Število kaznivih dejanj									
	2015	2016	2017	2018	2019	2020	2021	2022	2023	2024
Napad na informacijski sistem	22	25	25	28	30	23	21	25	48	40
Zloraba osebnih podatkov	70	44	35	34	33	38	59	55	73	33
Overitev lažne vsebine	6	3	17	13	12	7	12	8	8	32
Ponarejanje listin	19	30	43	23	21	28	21	26	14	16
Zatajitev	19	23	3	4	4	2	3	4	10	4
Zaposlovanje na črno	7	2	7	15	8	12	13	12	9	3
Tatvina	34	42	39	46	11	14	10	2		3
Dajanje podkupnine		1	1				10	36	34	3
Neupravičena uporaba tuje oznake ali modela	1		1	5	1	1	2	5	3	3
Odstranitev ali poškodovanje uradnega pečata ali znamenja	2	2	5	10	3	2	4	2	2	2

Druga kazniva dejanja gospodarske kriminalitete po materialni škodi [najpogostejših 10]

Vrsta kaznivega dejanja	Materialna škoda [v 1.000 EUR]									
	2015	2016	2017	2018	2019	2020	2021	2022	2023	2024
Napad na informacijski sistem	29	131	46	201	34	164	201	283	310	134
Velika tatvina	68	285	302	48	196	193	43	4		50
Preslepitev pri pridobitvi in uporabi posojila ali ugodnosti	163	1		6.813	217			5	0	47
Zatajitev	73	345	131	17	57	4	130	320	449	47
Oškodovanje javnih sredstev		3.600	43		40	79		34		25
Zloraba osebnih podatkov	13	37	43	23	1	10	12	37	26	6
Tatvina	17	19	44	49	32	16	13	13		5
Dajanje podkupnine		0	0				1	0	0	1
Izdelovanje in pridobivanje orožja in pripomočkov, namenjenih za kaznivo dejanje										0
Kršitev pravic iz socialnega zavarovanja	0	23	9	6		0				0

Zaključene finančne preiskave po Zakonu o kazenskem postopku

Zaključene finančne preiskave po ZKP	Leto									
	2015	2016	2017	2018	2019	2020	2021	2022	2023	2024
Število finančnih preiskav	46	32	38	59	51	40	47	41	40	23
Število pravnih oseb, ki so bile obravnavane v finančnih preiskavah	17	16	20	64	28	19	27	22	20	14
Število fizičnih oseb, ki so bile obravnavane v finančnih preiskavah	67	57	44	75	62	39	44	55	49	18
Višina premoženjske koristi [v 1.000 EUR]	18.238	10.222	26.969	9.721	12.204	6.311	10.113	6.020	9.048	3.232
Višina škode [v 1.000 EUR]	24.804	17.950	30.920	13.785	11.236	5.525	7.105	5.726	7.049	3.135
Število podanih pobud	18	16	13	17	13	17	18	13	16	7
Število pravnih oseb, zoper katere je bila podana pobuda	8	5	11	32	5	9	8	4	9	2
Število fizičnih oseb, zoper katere je bila podana pobuda	24	26	12	29	13	11	19	19	15	6
Število poročil	33	20	28	47	42	27	34	33	28	16

Kazniva dejanja korupcijske kriminalitete

Vrsta kaznivega dejanja	Število kaznivih dejanj									
	2015	2016	2017	2018	2019	2020	2021	2022	2023	2024
Kršitev proste odločitve volivcev	0	0	0	0	0	0	0	0	0	0
Sprejemanje podkupnine pri volitvah	0	0	0	0	0	0	0	0	0	0
Nedovoljeno sprejemanje daril	0	1	0	0	1	0	0	0	0	0
Nedovoljeno dajanje daril	1	0	0	1	1	0	0	0	0	0
Jemanje podkupnine	5	0	0	0	2	0	10	35	35	0
Dajanje podkupnine	0	1	1	0	0	0	10	36	34	3
Sprejemanje koristi za nezakonito posredovanje	5	0	2	0	0	0	0	2	0	0
Dajanje daril za nezakonito posredovanje	1	0	0	0	0	0	0	0	0	0
Skupaj	12	2	3	1	4	0	20	73	69	3
Kazniva dejanja z elementi korupcije [vsaj ena kriminalistična označba 244K ali 261K]	0	1	0	1	1	0	0	0	1	0

Kazniva dejanja organizirane kriminalitete [najpogostejših 10]

Vrsta kaznivega dejanja	Število kaznivih dejanj					Delež preiskanih kaznivih dejanj [v %]				
	2020	2021	2022	2023	2024	2020	2021	2022	2023	2024
Prepovedano prehajanje meje ali ozemlja države	29	22	42	40	25	100,0	95,5	95,2	97,5	96,0
Nepravilna proizvodnja in promet s prepovedanimi drogami, nedovoljenimi snovmi in postopki v šport					23	0,0	0,0	0,0	0,0	100,0
Ponarejanje denarja					3	0,0	0,0	0,0	0,0	100,0
Izsiljevanje	3		2	1	1	100,0	0,0	100,0	100,0	100,0
Druga kazniva dejanja	3	43	50	2		100,0	100,0	100,0	50,0	0,0
Skupaj	35	65	94	43	52	100,0	98,5	97,9	95,3	98,1

Kazniva dejanja mladoletniške kriminalitete [najpogostejših 10]

Vrsta kaznivega dejanja	Število kaznivih dejanj					Delež preiskanih kaznivih dejanj [v %]				
	2020	2021	2022	2023	2024	2020	2021	2022	2023	2024
Tatvina	45	16	23	31	57	97,8	100,0	100,0	100,0	98,2
Lahka telesna poškodba	9	9	14	24	20	100,0	100,0	100,0	100,0	100,0
Nasilništvo	5	7	3	20	17	100,0	100,0	100,0	100,0	100,0
Poškodovanje tuje stvari	5	12	6	16	13	100,0	91,7	100,0	100,0	100,0
Grožnja	7	2	10	24	13	100,0	100,0	100,0	100,0	100,0
Velika tatvina	16	13	22	4	8	100,0	92,3	100,0	100,0	100,0
Nepravilna proizvodnja in promet s prepovedanimi drogami, nedovoljenimi snovmi in postopki v šport	10	6	19	16	6	100,0	100,0	100,0	100,0	100,0
Prikazovanje, izdelava, posest in posredovanje pornografskega gradiva	14	8	9	10	6	100,0	100,0	100,0	100,0	100,0
Rop		9	2		5	0,0	100,0	100,0	0,0	100,0
Izsiljevanje		3	5	2	4	0,0	100,0	100,0	100,0	100,0
Druga kazniva dejanja	28	24	32	48	23	100,0	100,0	100,0	100,0	100,0
Skupaj	139	109	145	195	172	99,3	98,2	100,0	100,0	99,4

Kazniva dejanja računalniške kriminalitete

Vrsta kaznivega dejanja	Število kaznivih dejanj					Delež preiskanih kaznivih dejanj [v %]				
	2020	2021	2022	2023	2024	2020	2021	2022	2023	2024
Izdelovanje in pridobivanje orožja in pripomočkov, namenjenih za kaznivo dejanje					1	0,0	0,0	0,0	0,0	100,0
Kršitev materialnih avtorskih pravic				1		0,0	0,0	0,0	0,0	0,0
Napad na informacijski sistem	23	21	25	48	40	17,4	28,6	8,0	14,6	12,5
Zloraba informacijskega sistema	10	3	2	17		20,0	0,0	0,0	0,0	0,0
Zloraba osebnih podatkov		3	2	19		0,0	100,0	0,0	94,7	0,0
Skupaj	33	27	29	85	41	18,2	33,3	6,9	29,4	14,6

Zloraba prepovedanih drog

Vrsta kaznivega dejanja	Število kaznivih dejanj					Delež preiskanih kaznivih dejanj [v %]				
	2020	2021	2022	2023	2024	2020	2021	2022	2023	2024
Nepravilna proizvodnja in promet s prepovedanimi drogami, nedovoljenimi snovmi in postopki v šport	209	211	142	137	204	95,7	95,3	95,1	90,5	95,6
Omogočanje uživanja ali uporabe prepovedanih drog ali nedovoljenih snovi ali postopkov v športu	21	21	27	32	16	95,2	85,7	100,0	84,4	68,8
Skupaj	230	232	169	169	220	95,7	94,4	95,9	89,3	93,6

Kazniva dejanja povezana z orožjem

Vrsta kaznivega dejanja	Število kaznivih dejanj					Delež preiskanih kaznivih dejanj [v %]				
	2020	2021	2022	2023	2024	2020	2021	2022	2023	2024
Izdelovanje in pridobivanje orožja in pripomočkov, namenjenih za kaznivo dejanje	1				1	0,0	0,0	0,0	0,0	100,0
Nedovoljena proizvodnja in promet orožja ali eksploziva	13	6	6	14	12	100,0	100,0	100,0	92,9	91,7
Skupaj	14	6	6	14	13	92,9	100,0	100,0	92,9	92,3

Zloraba prostitucije in trgovine z ljudmi

Vrsta kaznivega dejanja	Število kaznivih dejanj				Delež preiskanih kaznivih dejanj [v %]			
	2021	2022	2023	2024	2021	2022	2023	2024
Trgovina z ljudmi	37	3	1	19	100,0	100,0	100,0	100,0
Zloraba prostitucije		1	3		0,0	100,0	66,7	0,0
Skupaj	37	4	4	19	100,0	100,0	75,0	100,0

Oblike ogrožanja varnosti

Vrsta kaznivega dejanja	Število kaznivih dejanj					Delež preiskanih kaznivih dejanj [v %]				
	2020	2021	2022	2023	2024	2020	2021	2022	2023	2024
Grožnja	366	337	280	327	369	84,2	84,3	85,0	82,0	84,3
Izsiljevanje	59	58	42	62	64	40,7	31,0	40,5	25,8	29,7
Povzročitev splošne nevarnosti	52	48	57	43	41	50,0	60,4	54,4	62,8	61,0
Protipraven odvzem prostosti	2	4	2	1	3	100,0	100,0	100,0	100,0	66,7
Samovoljnost	2	2	4		5	100,0	50,0	75,0	0,0	40,0
Ugrabitev		2		1		0,0	50,0	0,0	0,0	0,0
Skupaj	481	451	385	434	482	75,3	74,7	75,6	71,9	74,5

Druge oblike kriminalitete

Vrsta kaznivega dejanja	Število kaznivih dejanj					Delež preiskanih kaznivih dejanj [v %]				
	2020	2021	2022	2023	2024	2020	2021	2022	2023	2024
Ponarejanje denarja	149	72	86	154	100	11,4	6,9	8,1	16,2	11,0
Prepovedano prehajanje meje ali ozemlja države	52	43	58	52	53	73,1	58,1	74,1	92,3	86,8
Tihotapstvo	1					100,0	0,0	0,0	0,0	0,0
Skupaj	202	115	144	206	153	27,7	26,1	34,7	35,4	37,3

Zaključni dokumenti obravnavanih kaznivih dejanj

Vrsta zaključnega dokumenta	Število zaključnih dokumentov									
	2015	2016	2017	2018	2019	2020	2021	2022	2023	2024
Kazenska ovadba	3.643	3.539	3.295	3.210	3.522	3.599	2.708	2.728	3.225	3.145
Poročilo v dopolnitev kazenske ovadbe [148/9 ZKP]	1.857	1.849	1.746	1.713	1.611	2.159	1.732	1.726	1.942	2.197
Poročilo o dejanjih brez pravne podlage za pregon [148/7 ZKP; 148/10 ZKP-E]	1.261	1.308	1.161	1.169	1.207	1.173	1.091	1.046	1.100	1.020
Kazenska ovadba – skrajšan postopek*	3.412	3.135	4.094	4.814	4.756	4.714	3.908	3.978	5.015	4.983

* Gre za kazenske ovadbe zoper znane storilce za bagatelna kazniva dejanja, in sicer za:
 – tatvine po drugem odstavku 204. člena KZ-1, če višina vrednosti ukradene stvari ne presega 200 evrov,
 – zatajitve po drugem in petem odstavku 208. člena KZ-1, če vrednost zatajene stvari ne presega 200 evrov,
 – goljufije po petem odstavku 211. člena KZ-1, če povzročena premoženjska škoda ne presega 200 evrov,
 – poškodovanje tuje stvari po prvem odstavku 220. člena KZ-1, če povzročena škoda ne presega 500 evrov, in
 – kazensko ovadbo zoper neznanega storilca za kazniva dejanja, za katera je kot glavna kazen predpisana denarna kazen ali kazen zapora do treh let.

Preiskovalna dejanja pri preiskovanju kaznivih dejanj

Vrsta dejanja	Število dejanj									
	2015	2016	2017	2018	2019	2020	2021	2022	2023	2024
Število ogledov kraja kaznivega dejanja	2.235	2.172	2.189	2.093	2.800	2.479	2.097	2.522	2.816	2.732
Število hišnih preiskav	312	309	300	278	297	294	304	241	266	268
Število osebnih preiskav	20	21	10	14	22	34	29	14	20	51
Število zasegov predmetov	1.885	1.811	2.050	1.990	2.489	1.997	1.690	1.902	2.094	1.908
Število policijskih zaslišanj	133	114	122	131	86	87	124	142	167	156

Zasežene prepovedane droge za vsa kazniva ravnanja

Vrsta prepovedane droge	Merska enota	Količina oziroma število				
		2020	2021	2022	2023	2024
Amfetamin	Grami	3.001,4	163,1	190,8	122,1	15.930,5
	Tablete	20,0	1,0	6,0	128,0	6,0
Benzodiazepini	Grami	3,8	1,8	1,8	0,2	1.203,8
	Mililitri		3,4	45,0		
	Tablete	728,0	636,5	1.487,0	776,0	23.117,0
Ekstazi	Grami	10,0	559,2	26,7	19,7	23.690,4
	Tablete	71,0	10,0	41,5	177,0	9.767,0
Heroin	Grami	206,0	1.105,2	47,8	43,6	105,4
	Mililitri	0,9	2,9	2,1	1,4	
Kokain	Grami	3.656,0	104,4	48,6	582,5	4.792,0
	Mililitri					0,6
Konoplja - rastlina	Kosi	1.476,3	4.197,1	841,9	1.001,4	568,0
Konoplja - rastlina (marihuana)	Grami	147.178,6	798.863,5	69.534,6	147.875,2	92.581,3
Konoplja - smola (hašiš)	Grami	127,9	5,6	115,0	327,5	852,3
	Mililitri	94,6	1,1	142,8	708,7	33,5
Konoplja ekstrakti	Grami	139,8	152,7		8,7	1.247,8
	Mililitri	17,0	595,9	685,3	231,8	2.452,0
Lsd	Grami	0,1	25,8			18,8
	Kosi	26,0	4,0	157,0		600,0
Metadon	Mililitri	221,0	171,0	269,5	353,5	250,0
Metamfetamin	Grami	27,3	9,8	18,7	8,1	8,8
	Tablete	76,5	2,0		4,0	
Morfin	Grami		0,3	282,0		
	Mililitri		0,5			
Nedovoljene snovi v športu	Grami	57,5	5,9			5,0
	Mililitri	105,0	663,3	49,0	517,0	1.501,0
	Tablete	390,0	722,0	156,0	168,0	3.905,0
Ostale droge, ki se lahko uporab. v medicini	Grami	980,0	1,0	23,6	171,6	22,0
	Mililitri	264,0	0,0		0,0	1.600,0
	Tablete	457,0	218,4	400,0	445,5	899,0
Ostale droge, ki se ne uporab. v medicini	Grami	282,5	61,1	11,0	101,0	1.298,8
	Mililitri		1,5	12,4	185,0	
	Tablete		36,0	56,0	74,0	
Predhodne sestavine - prekurzorji	Mililitri			15,0		
Sintetični kanabinoidi	Grami				21,3	32,3
Sintetični katinoni	Grami	2,4		7,4		87,4

Zasežene prepovedane droge za kazniva dejanja organizirane kriminalitete

Vrsta prepovedane droge	Merska enota	Količina oziroma število				
		2020	2021	2022	2023	2024
Amfetamin	Grami			6,3		7.547,7
Benzodiazepini	Grami					1.203,8
	Tablete					953,0
Ekstazi	Grami					2.224,3
	Tablete					9.616,0
Kokain	Grami			0,2		2.406,4
Konoplja - rastlina (marihuana)	Grami	45,4	2,0		17,0	2.543,0
Konoplja - smola (hašiš)	Grami					804,0
Konoplja ekstrakti	Grami					60,5
Lsd	Grami					18,6
	Kosi					4,0
Ostale droge, ki se lahko uporab. v medicini	Millilitri					1.600,0
	Tablete					154,0
Ostale droge, ki se ne uporab. v medicini	Grami					1.249,5
Sintetični katinoni	Grami	2,3				87,4

Razpisani ukrepi

Vrsta ukrepa	Število ukrepov									
	2015	2016	2017	2018	2019	2020	2021	2022	2023	2024
Ukrep na predlog sodišča zaradi izmikanja postopku [trajna odredba in tiralica]	60	56	56	53	60	38	24	41	39	49
Ukrep na predlog sodišča zaradi neznanega naslova bivanja in neuspešnega vročanja sodne pošte	131	54	76	51	83	75	81	56	61	60
Ukrep zaradi pobega gojenca iz Prevzgojnega doma Radeče	0	0	0	0	0	0	0	0	0	0
Ukrep zaradi pobega iz zapora	5	5	2	3	4	6	3	1	2	2
Evropski nalog za prijetje in predajo	0	0	1	1	2	0	0	0	0	1
Mednarodna tiralica, razpisana na predlog sodišča	0	0	0	0	0	0	0	0	0	0
Mednarodna tiralica na prošnjo tujega organa	0	0	0	0	0	0	0	0	0	0
Iskanje, ki ga razpiše policija, zaradi kaznivega dejanja	28	43	43	52	67	40	31	35	42	39
Ukrep zaradi pobega gojenca iz vzgojnega zavoda	162	44	17	13	26	37	85	131	364	313
Iskanje pogrešanega otroka in mladoletnika	14	11	11	17	38	34	41	42	51	56
Iskanje pogrešane odrasle osebe	46	57	58	67	89	81	88	101	116	140
Razglas za identifikacijo najdenega trupla	0	0	1	0	0	0	0	1	1	1
Hišni pripor	4	4	2	6	6	3	1	3	1	2
Ukrep prikrite in namenske kontrole	8	48	32	1	17	11	4	15	2	16
Ukrep zavrnitve vstopa v Slovenijo	17	49	21	20	42	62	51	78	24	50
Ukrep prepoved prehoda državne meje mladoletne osebe	0	0	0	1	0	1	4	0	4	3
Ukrep neznane iskane osebe (za osebo imamo samo sled)	0	0	0	0	0	0	0	0	0	2
Pogrešanje mladoletnega tujca brez spremstva	0	0	0	0	0	0	0	0	0	0
Drugi razpisi v tiraličnem registru	11	5	2	3	1	1	4	3	9	9

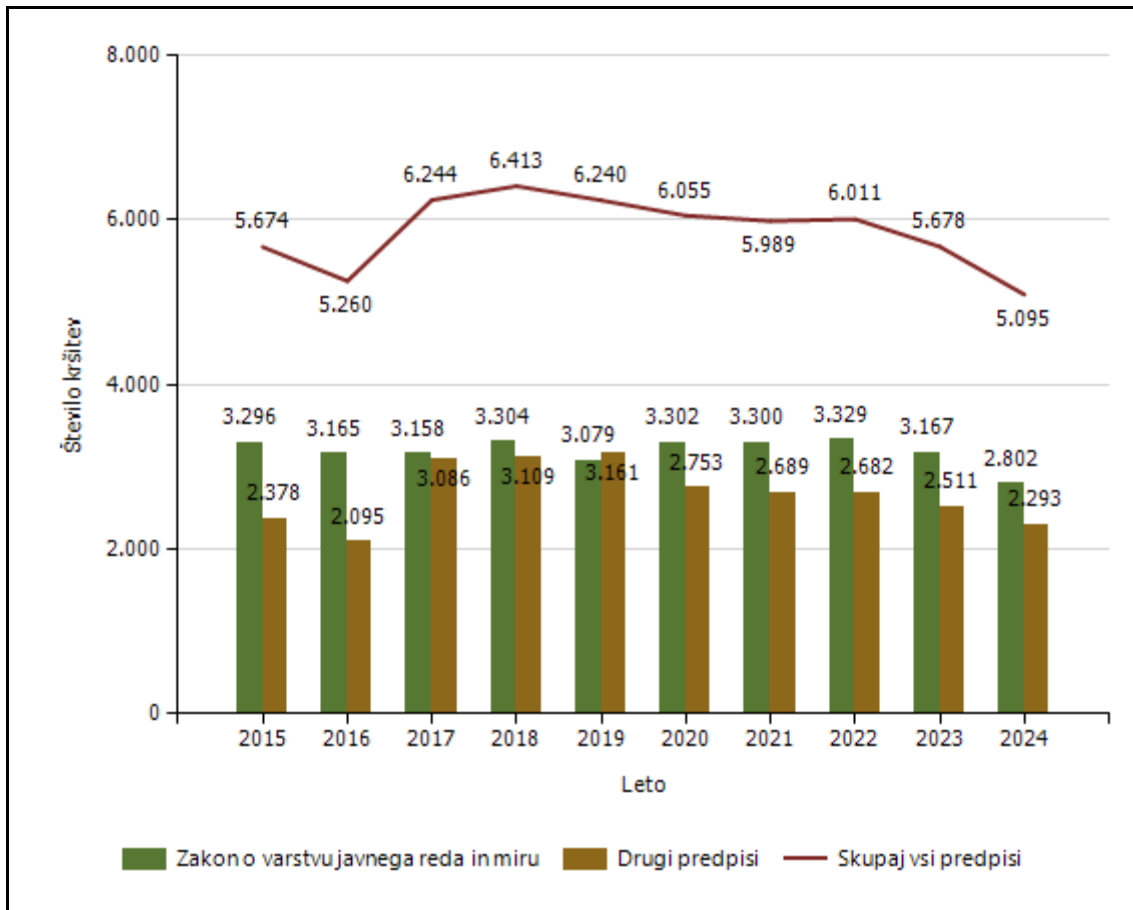
Zadetki preverjanj podatkov o iskanih osebah in predmetih v schengenskem informacijskem sistemu

Prikaz podatkov za število zadetkov v tujini je samo na ravni Policije.

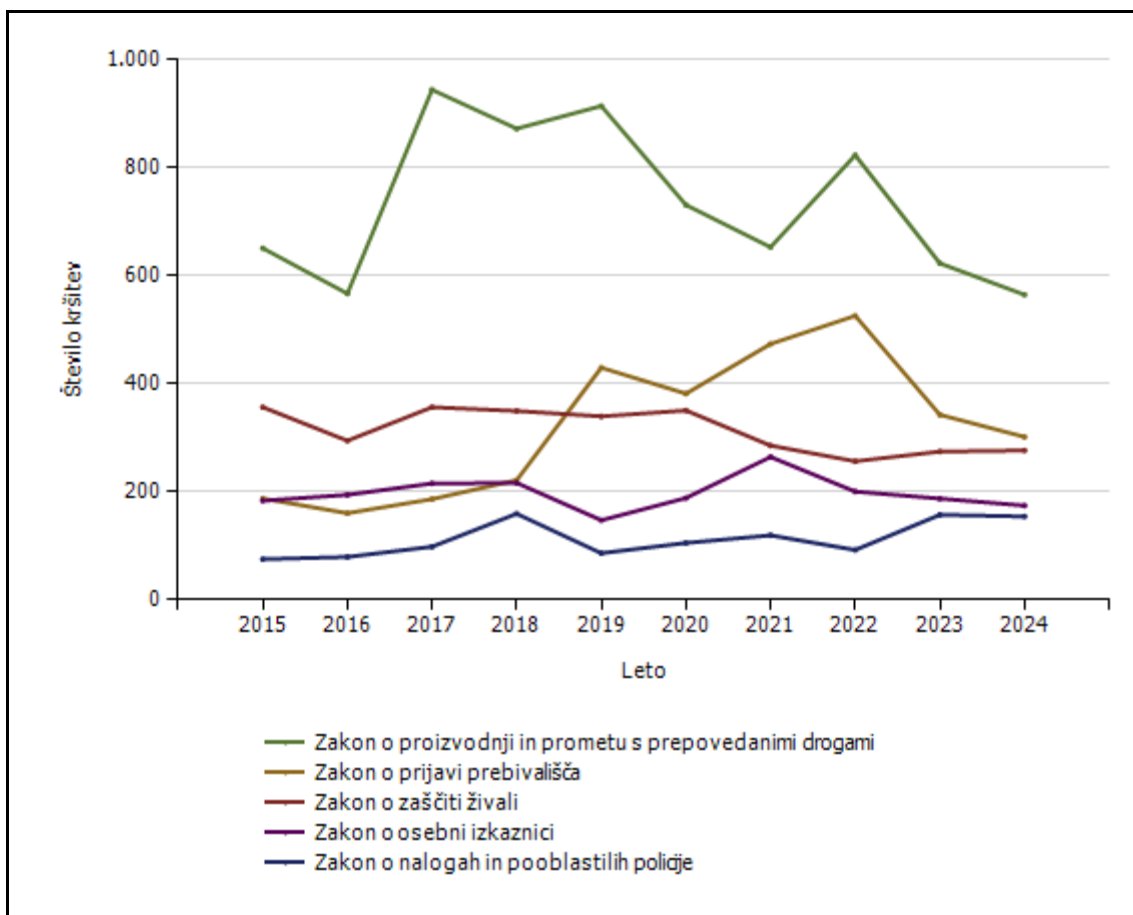
Vrsta zadetka	Število zadetkov v Sloveniji na podlagi tujih razpisov				
	2020	2021	2022	2023	2024
Oseba, iskana zaradi izročitve ali predaje	16	13	17	6	9
Tujec, za katerega je razpisana zavrnitev vstopa ali prepoved bivanja	122	253	215	68	70
Odrasla oseba, ki je pogrešana ali potrebuje začasno policijsko zaščito	12	20	14	7	8
Mladoletna oseba, ki je pogrešana ali potrebuje začasno policijsko zaščito	3	8	2	4	8
Priča ali obdolženec, ki se mora zaradi kazenskega postopka zglasiti na sodišču, ali obsojenec, ki mu je treba vročiti sodbo ali vabilo za prestajanje zaporne kazni	363	482	366	69	63
Oseba, za katero so podatki vneseni zaradi prikrite kontrole	169	237	164	40	37
Vozilo, za katerega so podatki vneseni zaradi prikrite kontrole	5	18	9	5	2
Oseba, za katero so podatki vneseni zaradi namenske kontrole	22	48	55	18	18
Vozilo, za katerega so podatki vneseni zaradi namenske kontrole	3	0	1	0	0
Prikrita kontrola iz razlogov državne varnosti	59	62	67	4	9
Registrska tablica, iskana zaradi zasega ali zagotovitve dokazov v kazenskem postopku	59	43	16	2	3
Vozilo, iskano zaradi zasega ali zagotovitve dokazov v kazenskem postopku	4	2	2	1	3
Izgubljeno, ukradeno ali nezakonito prisvojeno vozilo	12	17	11	18	17
Listina, iskana zaradi zasega ali zagotovitve dokazov v kazenskem postopku	165	223	157	7	29
Bankovec, iskan zaradi zasega ali zagotovitve dokazov v kazenskem postopku	0	0	0	0	0
Orožje, iskano zaradi zasega ali zagotovitve dokazov v kazenskem postopku	1	1	0	2	0
Industrijska oprema, iskana zaradi zasega ali zagotovitve dokazov v kazenskem postopku	0	0	2	0	0
Plovila, iskana zaradi zasega ali zagotovitve dokazov v kazenskem postopku	0	0	1	0	0
Izvenkrmni motorji, iskani zaradi zasega ali zagotovitve dokazov v kazenskem postopku	0	0	1	0	0
Skupaj	1.015	1.427	1.100	251	276

VZDRŽEVANJE JAVNEGA REDA IN ZAGOTAVLJANJE SPLOŠNE VARNOSTI LJUDI IN PREMOŽENJA

Število kršitev predpisov o javnem redu



Število kršitev drugih predpisov o javnem redu [najpogostejših 5]



Število kršitev drugih predpisov o javnem redu [najpogostejših 10]

Predpis	Število kršitev									
	2015	2016	2017	2018	2019	2020	2021	2022	2023	2024
Zakon o proizvodnji in prometu s prepovedanimi drogami	651	567	944	872	914	731	653	823	623	565
Zakon o prijavi prebivališča	188	161	187	222	430	382	474	526	343	302
Zakon o zaščiti živali	357	295	357	350	340	351	286	257	275	277
Zakon o osebni izkaznici	184	195	216	217	148	189	265	201	188	175
Zakon o nalogah in pooblastilih policije	76	80	99	160	87	106	120	93	158	155
Zakon o zasebnem varovanju	129	165	175	220	192	139	165	158	157	149
Zakon o javnih zbiranjih	180	187	203	169	174	59	109	126	139	115
Zakon o orožju	238	147	409	324	207	191	155	82	104	104
Zakon o ohranjanju narave	76	48	69	44	66	146	66	56	80	83
Uredba o odpadkih	15	18	12	16	21	71	80	43	86	80
Drugi predpisi	284	232	415	515	582	388	316	317	358	288
Skupaj	2.378	2.095	3.086	3.109	3.161	2.753	2.689	2.682	2.511	2.293

Število kršitev predpisov o javnem redu po enotah

Enota, ki je kršitev obravnavala	Število kršitev									
	2015	2016	2017	2018	2019	2020	2021	2022	2023	2024
PMP Gruškovje	175	49	391	273	215	136	126	138		
PMP Središče ob Dravi	16	10	12	18	20	11	10	8		
PMP Zavrč	41	17	48	42	10	11	5	9		
PP Gorišnica	152	117	144	170	183	182	173	185	151	90
PP Lenart	226	187	238	244	249	251	243	254	237	241
PP Maribor I	1.065	1.184	1.231	1.450	1.396	1.074	1.204	1.125	1.212	1.162
PP Maribor II	1.088	1.041	1.157	1.196	1.207	1.322	1.322	1.486	1.325	1.094
PP Ormož	191	157	229	173	220	220	284	356	248	198
PP Podlehnik	208	141	213	202	188	164	215	143	145	142
PP Ptuj	636	642	645	649	612	719	799	658	685	632
PP Rače	351	391	360	413	503	529	354	344	347	281
PP Ruše	239	190	255	228	244	165	151	201	194	221
PP Slovenska Bistrica	328	308	331	413	381	439	355	385	295	273
PP Šentilj	232	181	197	195	222	260	254	214	291	206
PP VSPK MB	513	478	498	496	386	349	341	377	367	376
PPIU PU Maribor	168	143	237	216	166	161	106	82	120	103
PPP Maribor	44	24	50	31	35	59	43	45	55	72
PU Maribor			1							
Sektor unif.poli.Maribor			5	1		1				3
SKP MB						2	2			
Služba direktorja PU Maribor	1		2	3	3		2	1	6	1
Skupaj	5.674	5.260	6.244	6.413	6.240	6.055	5.989	6.011	5.678	5.095

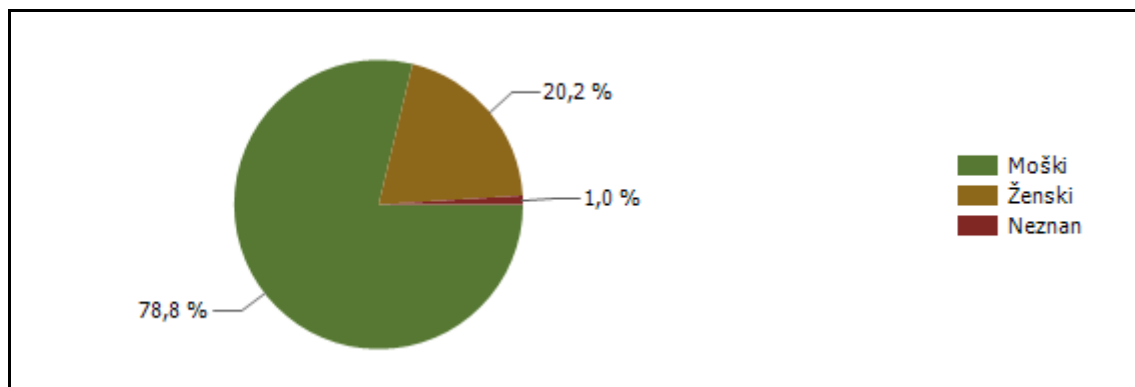
Število kršitev Zakona o varstvu javnega reda in miru po enotah

Enota, ki je kršitev obravnavala	Število kršitev									
	2015	2016	2017	2018	2019	2020	2021	2022	2023	2024
PMP Gruškovje	4	1	3	5	1	1	8	11		
PMP Središče ob Dravi					1		1	2		
PMP Zavrč	1			1		1				
PP Gorišnica	79	62	54	73	70	69	71	59	62	39
PP Lenart	157	126	143	143	158	158	125	133	117	144
PP Maribor I	692	781	718	785	652	627	710	652	662	627
PP Maribor II	695	640	698	734	718	808	830	853	771	615
PP Ormož	99	103	121	91	113	128	121	183	116	105
PP Podlehnik	143	97	95	100	92	81	84	73	80	79
PP Ptuj	434	419	448	432	383	455	465	456	469	426
PP Rače	208	239	210	197	247	278	212	220	235	164
PP Ruše	138	128	144	118	107	91	99	140	121	114
PP Slovenska Bistrica	198	208	186	256	210	210	244	217	140	144
PP Šentilj	178	111	114	145	129	177	156	121	177	116
PP VSPK MB	194	204	174	191	149	156	147	167	159	163
PPIU PU Maribor	51	35	21	20	33	38	5	17	39	34
PPP Maribor	25	11	24	12	16	24	20	25	19	31
Sektor unif.poli.Maribor			5	1						
SKP MB							2			
Služba direktorja PU Maribor										1
Skupaj	3.296	3.165	3.158	3.304	3.079	3.302	3.300	3.329	3.167	2.802

Število kršitev drugih predpisov o javnem redu po enotah

Enota, ki je kršitev obravnavala	Število kršitev									
	2015	2016	2017	2018	2019	2020	2021	2022	2023	2024
PMP Gruškovje	171	48	388	268	214	135	118	127		
PMP Središče ob Dravi	16	10	12	18	19	11	9	6		
PMP Zavrč	40	17	48	41	10	10	5	9		
PP Gorišnica	73	55	90	97	113	113	102	126	89	51
PP Lenart	69	61	95	101	91	93	118	121	120	97
PP Maribor I	373	403	513	665	744	447	494	473	550	535
PP Maribor II	393	401	459	462	489	514	492	633	554	479
PP Ormož	92	54	108	82	107	92	163	173	132	93
PP Podlehnik	65	44	118	102	96	83	131	70	65	63
PP Ptuj	202	223	197	217	229	264	334	202	216	206
PP Rače	143	152	150	216	256	251	142	124	112	117
PP Ruše	101	62	111	110	137	74	52	61	73	107
PP Slovenska Bistrica	130	100	145	157	171	229	111	168	155	129
PP Šentilj	54	70	83	50	93	83	98	93	114	90
PP VSPK MB	319	274	324	305	237	193	194	210	208	213
PPIU PU Maribor	117	108	216	196	133	123	101	65	81	69
PPP Maribor	19	13	26	19	19	35	23	20	36	41
PU Maribor			1							
Sektor unif.poli.Maribor						1				3
SKP MB						2				
Služba direktorja PU Maribor	1		2	3	3		2	1	6	
Skupaj	2.378	2.095	3.086	3.109	3.161	2.753	2.689	2.682	2.511	2.293

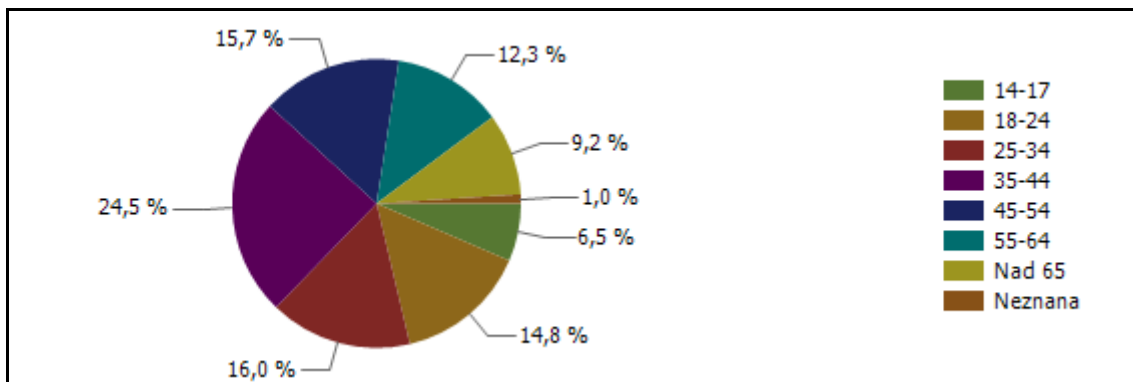
Spol kršiteljev predpisov o javnem redu



* Prikazana je struktura za leto, za katero se poroča.

Spol	Število oseb									
	2015	2016	2017	2018	2019	2020	2021	2022	2023	2024
Moški	2.894	2.578	3.284	3.117	2.943	2.848	2.478	2.458	2.363	2.157
Ženski	579	571	708	729	744	674	623	643	617	554
Neznan	46	43	66	92	86	51	32	42	43	27
Skupaj	3.519	3.192	4.058	3.938	3.773	3.573	3.133	3.143	3.023	2.738

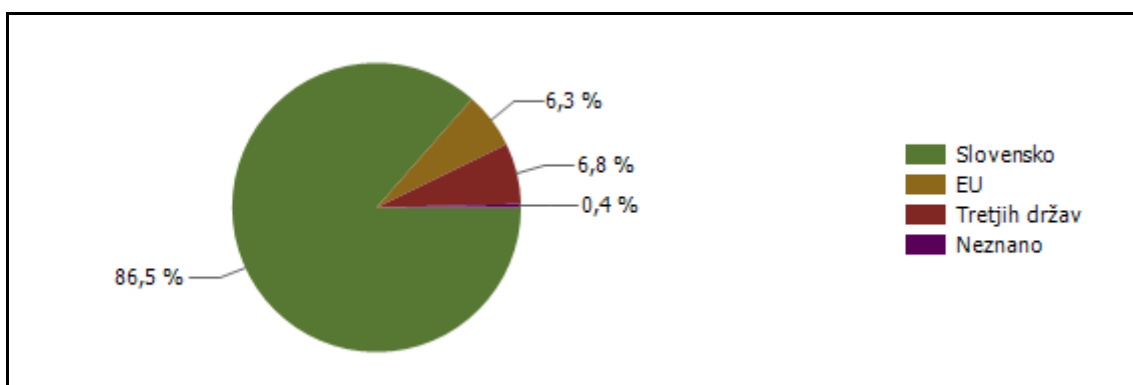
Starost kršiteljev predpisov o javnem redu



* Prikazana je struktura za leto, za katero se poroča.

Starost	Število oseb									
	2015	2016	2017	2018	2019	2020	2021	2022	2023	2024
14-17	151	139	188	201	213	168	125	171	212	177
18-24	732	594	815	741	721	576	462	521	438	406
25-34	873	789	971	880	842	754	667	654	543	437
35-44	643	640	810	799	764	840	730	708	711	671
45-54	550	489	565	614	551	537	513	471	469	430
55-64	345	300	389	357	345	365	341	319	338	338
Nad 65	179	197	254	253	251	280	263	257	269	251
Neznana	46	44	66	93	86	53	32	42	43	28
Skupaj	3.519	3.192	4.058	3.938	3.773	3.573	3.133	3.143	3.023	2.738

Državljanstvo kršiteljev predpisov o javnem redu



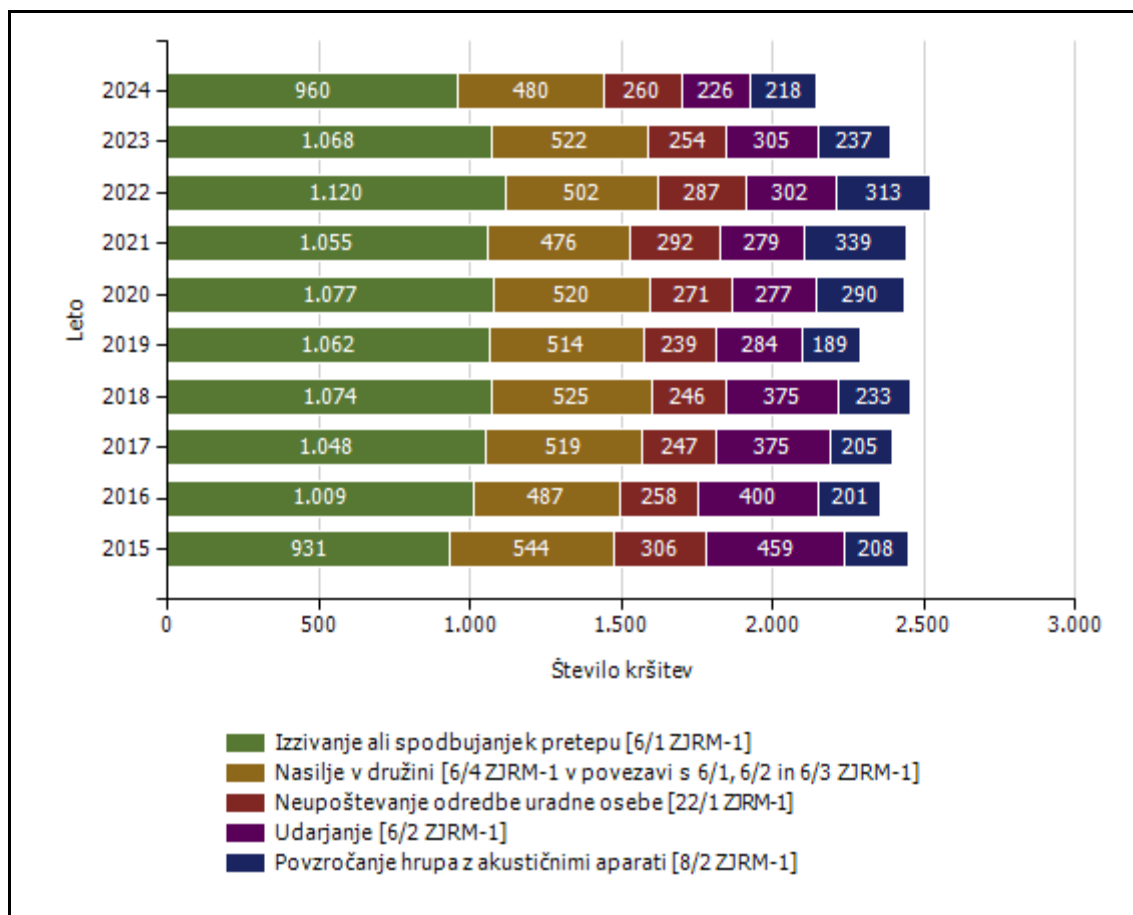
* Prikazana je struktura za leto, za katero se poroča.

Državljanstvo	Število oseb									
	2015	2016	2017	2018	2019	2020	2021	2022	2023	2024
Slovensko	3.003	2.855	3.282	3.273	3.196	3.096	2.753	2.750	2.691	2.368
EU	310	208	524	427	326	266	211	206	143	173
Tretjih držav	199	120	228	212	225	202	164	183	175	186
Neznano	7	9	24	26	26	9	5	4	14	11
Skupaj	3.519	3.192	4.058	3.938	3.773	3.573	3.133	3.143	3.023	2.738

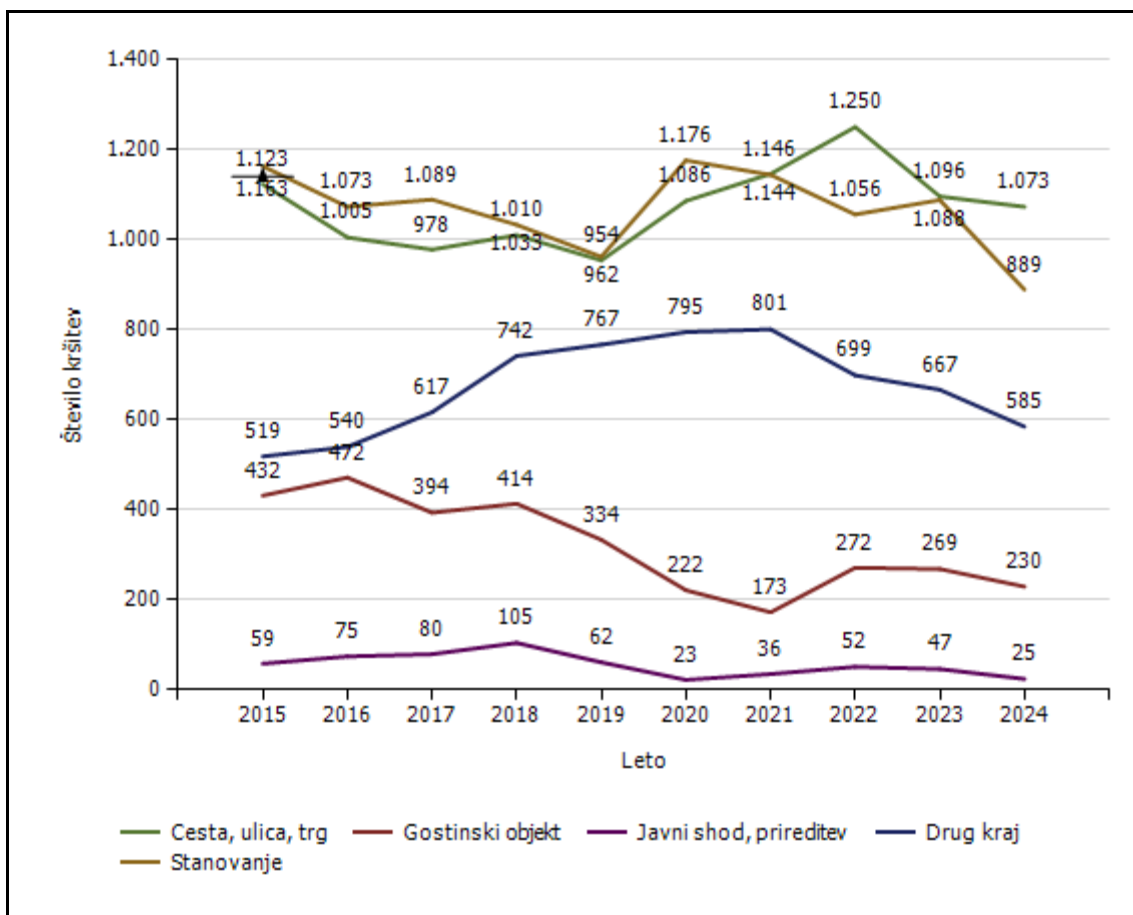
Število kršitev Zakona o varstvu javnega reda in miru

	Število kršitev									
	2015	2016	2017	2018	2019	2020	2021	2022	2023	2024
Izzivanje ali spodbujanje k pretepu [6/1 ZJRM-1]	931	1.009	1.048	1.074	1.062	1.077	1.055	1.120	1.068	960
Nasilje v družini [6/4 ZJRM-1 v povezavi s 6/1, 6/2 in 6/3 ZJRM-1]	544	487	519	525	514	520	476	502	522	480
Neupoštevanje odredbe uradne osebe [22/1 ZJRM-1]	306	258	247	246	239	271	292	287	254	260
Udarjanje [6/2 ZJRM-1]	459	400	375	375	284	277	279	302	305	226
Povzročanje hrupa z akustičnimi aparati [8/2 ZJRM-1]	208	201	205	233	189	290	339	313	237	218
Nedostojno vedenje do uradne osebe [7/2 ZJRM-1]	286	235	240	255	236	263	292	244	224	210
Prepiranje, vpitje ali nedostojno vedenje [7/1 ZJRM-1]	158	150	151	172	153	120	120	148	130	111
Motenje nočnega miru s hrupom [8/1 ZJRM-1]	98	109	113	89	144	189	168	158	153	110
Vsiljivo ali žaljivo nadlegovanje z beračenjem na javnem kraju [9 ZJRM-1]	51	79	34	38	41	62	20	42	58	45
Pretepanje [6/3 ZJRM-1]	44	44	32	54	20	20	35	18	28	23
Prenočevanje na javnem kraju [10 ZJRM-1]	10	2	23	29	23	30	30	16	11	19
Vzbujanje nestrpnosti [20 ZJRM-1]	10	6	7	13	12	17	10	12	17	13
Vandalizem [16 ZJRM-1]	16	14	13	6	6	11	7	14	4	4
Prepoved zadrževanja mlajšim od 16 let v gost. obr. na prir.	1			2		1		1		
Druge kršitve	174	171	151	193	156	154	177	152	156	123
Skupaj	3.296	3.165	3.158	3.304	3.079	3.302	3.300	3.329	3.167	2.802

Število kršitev Zakona o varstvu javnega reda in miru [najpogostejših 5]



Kraj in število kršitev Zakona o varstvu javnega reda in miru



Kraj kršitve	Število kršitev									
	2015	2016	2017	2018	2019	2020	2021	2022	2023	2024
Cesta, ulica, trg	1.123	1.005	978	1.010	954	1.086	1.146	1.250	1.096	1.073
Stanovanje	1.163	1.073	1.089	1.033	962	1.176	1.144	1.056	1.088	889
Gostinski objekt	432	472	394	414	334	222	173	272	269	230
Javni shod, prireditev	59	75	80	105	62	23	36	52	47	25
Drug kraj	519	540	617	742	767	795	801	699	667	585
Skupaj	3.296	3.165	3.158	3.304	3.079	3.302	3.300	3.329	3.167	2.802

Zaseženo orožje

Vrsta orožja	Merska enota	2015	2016	2017	2018	2019	2020	2021	2022	2023	2024
Bomba	Kosi		1	36	2	2	1			3	
Deli orožja	Kosi	10	31	31	9	2	2	7	2	13	1
Drugo orožje	Kosi	2	2	2	7	1	3	3	2	5	
Eksploziv	Grami		213	184	2.083	500		1		65	
Hladno orožje	Kosi	167	101	331	242	159	179	89	30	53	44
Lovsko orožje	Kosi	8	6	42	18	13	11	1	2	10	2
Lovsko strelivo	Kosi	378	220	5.006	201	383	308	314	1	209	327
Manevrski naboji	Kosi	70	46		76	1		21		50	1
Minsko eksplozivno sredstvo	Kosi	4		2						2	
Ostro strelivo	Kosi	3.211	6.153	2.650	1.892	1.567	1.719	3.435	884	8.057	999
Pištola	Kosi	20	19	34	27	14	13	8	8	30	13
Plinsko orožje	Kosi	14	12	19	13	7	10	5	7	7	4
Plinsko strelivo	Kosi	303	101	209	93	33	67	124	18	62	
Puška	Kosi	14	17	7	17	7	4	2	1	7	
Vžigalna vrvica	Metri				10		53				
Vžigalnik	Kosi	1	1		22		1				1
Zračno orožje	Kosi	3	10	8	9	11	6	6	3	5	3

Najdeno orožje

Vrsta orožja	Merska enota	2017	2018	2019	2020	2021	2022	2023	2024
Bomba	Kosi			3	1	1	28	1	3
Deli orožja	Kosi		1	4	1				7
Drugo orožje	Kosi								1
Eksploziv	Kosi			1.250					
Hladno orožje	Kosi			2	1				
Lovsko orožje	Kosi	2		3	2	1	2		1
Lovsko strelivo	Kosi			203	12				
Ostro strelivo	Kosi	21	253	2.695	484	500	9	391	118
Pištola	Kosi	1	2	28	4	10	6	8	2
Plinsko orožje	Kosi			1	1		4	3	
Plinsko strelivo	Kosi			27	2	18		4	
Puška	Kosi		4	3		3	2		1
Zračno orožje	Kosi	1		3		3			

Dogodki, povezani z orožjem

Vrsta dogodka	Število dogodkov									
	2015	2016	2017	2018	2019	2020	2021	2022	2023	2024
Najdena neeksplozivna ubojna sredstva (NUS)*						6	13	9	11	7
Opravljeni nadzori pri lovcih na skupnem lovu*						43	60	44	64	89
Opravljeni nadzori v strelskih društvih*						4	12	10	16	7
Opravljeni nadzori, kjer se hrani orožje*						8	21	10	21	21
Pobude za uvedbo upravnega postopka za odvzem orožja	20	14	21	22	16	20	16	23	19	14
Poškodbe z orožjem			1	2	6		2			

* Podatki se vnašajo in prikazujejo od leta 2018.

Ukrepi policistov zaradi prekrškov

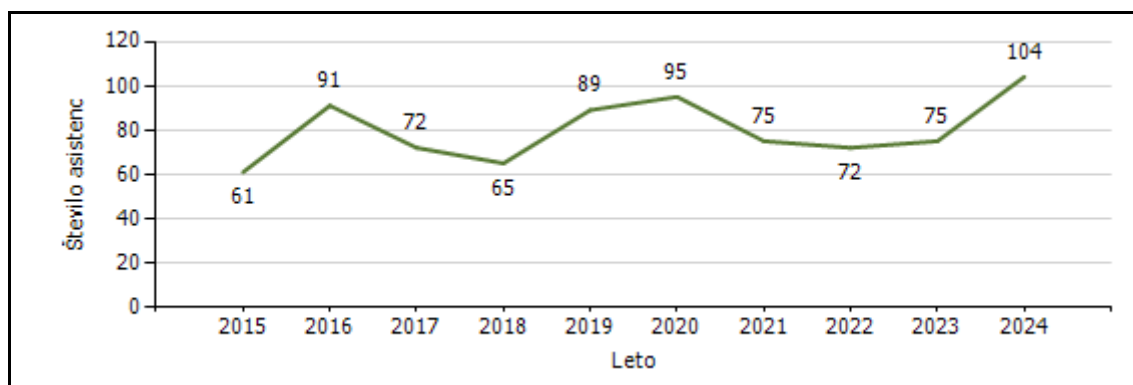
Vrsta ukrepa	Število ukrepov										Sparkline	
	2015	2016	2017	2018	2019	2020	2021	2022	2023	2024		
Pridržane osebe												
do 12 ur zaradi motenja ali ogrožanja javnega reda [prva alineja 64/1 ZNPPol]	14	18	39	14	11	9	12	6	7	26		
do 12 ur zaradi kršitve prepovedi približevanja [druga alineja 64/1 ZNPPol]	6	4	7	2	7	2	2		8	2		
do 12 ur zaradi kršitve prepovedi udeležbe na športnih prireditvah [tretja alineja 64/1 ZNPPol]								1				
pridržane s privedbo [110/2 čl. ZP-1]	7	14	18	14	30	13	26	23	39	23		
pridržane do streznitve [109/2 čl. ZP-1]	199	174	164	143	149	153	175	182	176	162		
Opravljenе preiskave												
Hišne	30	27	31	23	25	30	24	22	17	18		
Osebnе	3	1		1			1	2	3	2		
Privedbe z odredbo												
Število privedb na zahtevo sodišča	798	700	647	573	536	366	534	486	371	376		
Število privedb na zahtevo ostalih pooblaščenih služb	12	7	1	0	0	0	2	2	0	0		
Število privedb na zahtevo upravnih organov	3	8	1	0	0	1	1	0	2	0		
Število priveb na zahtevo inšpekcijskih služb	10	4	3	1	3	3	1	0	2	0		
Drugi ukrepi												
Neuspešne hišne preiskave	13	22	36	17	7	14	6	7	10	7		
Intervencije	5.626	5.962	5.896	5.725	5.621	6.383	5.815	5.594	5.820	5.629		
Prepovedi približevanja po ZNPPol	196	228	233	270	294	233	202	193	221	213		
Prepoved udeležbe na	5	7	9	7	9	5	3	7	3	1		

Nesreče in drugi dogodki

Vrsta dogodka	Število dogodkov									
	2015	2016	2017	2018	2019	2020	2021	2022	2023	2024
Požar	185	203	214	137	196	179	206	240	193	172
Delovna nezgoda ali nesreča pri delu	126	89	112	147	145	108	170	189	157	153
Poskus samomora	63	74	71	94	62	103	103	97	121	147
Samomor	85	58	81	58	64	64	69	53	63	60
Nesreča pri športu ali rekreaciji*				12	8	13	47	30	16	31
Iskalna akcija	24	21	10	12	12	24	40	31	34	23
Gorska nesreča					7	10	15	6	17	8
Nesreča na smučišču	10		7	8	7	10	19	12	7	8
Utopitev	4					1	1	2	2	3
Onesnaženje ali ogrožanje okolja	2	1	6	4	7	5	8	4	2	2
Nesreča na žičnici*										2
Najden sumljiv predmet ali snov*			1	4	4	2	6	2		2
Nesreča v zračnem prostoru	2	2		1	1	2	3	2		2
Nesreča ali izredni dogodek v železniškem prometu	2	1	1	3	1	1	3	1	1	1
Eksplozija*				1		1	1		2	
Nesreča na vodi					1		1			

* Podatki se vnašajo in prikazujejo od leta 2017.

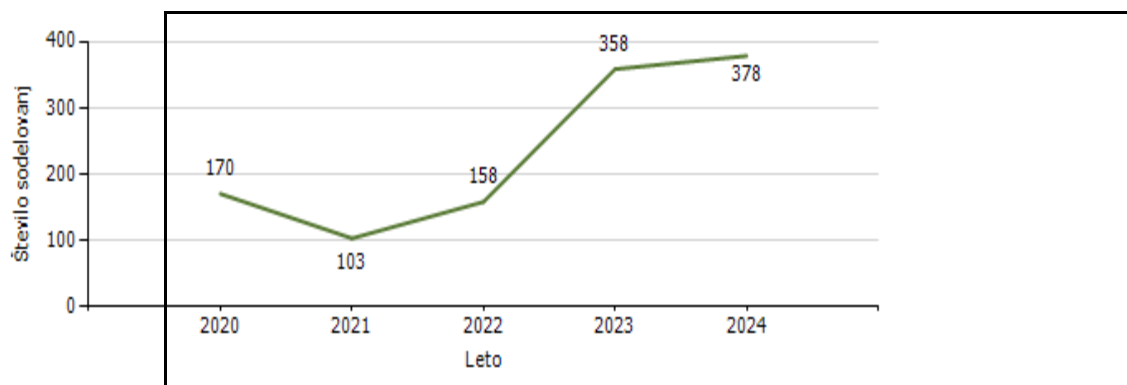
Pomoč policije upravičencem [policijska asistenca]



Pomoč policije po vrsti upravičenca

	Število asistenc									
	2015	2016	2017	2018	2019	2020	2021	2022	2023	2024
Zdravstvene ustanove	47	76	65	56	80	83	65	62	62	99
Sodišča	5	8	1	1	3		1	2	1	
Inšpekcijske službe		2	1	1	2	3		2	1	
Centri za socialno delo	1	1		1	2	5	1		3	2
Drugi upravičenci	8	4	5	6	2	4	8	6	8	3
Skupaj	61	91	72	65	89	95	75	72	75	104

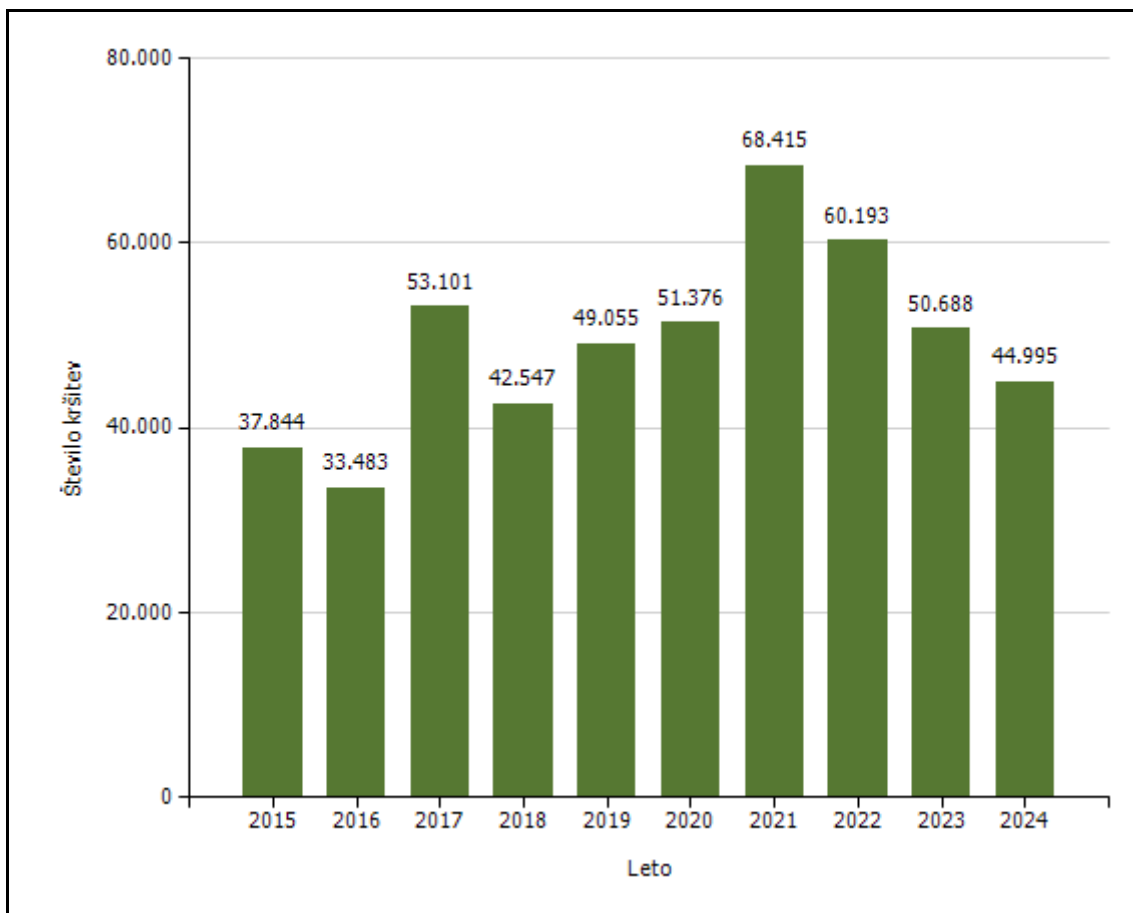
Število sodelovanj policije pri varovanju javnih zbiranj



Vrsta dogodka	Število sodelovanj				
	2020	2021	2022	2023	2024
Javne prireditve	97	63	154	339	339
Javni shodi	73	40	4	19	39
Skupaj	170	103	158	358	378

ZAGOTAVLJANJE VARNOSTI CESTNEGA PROMETA

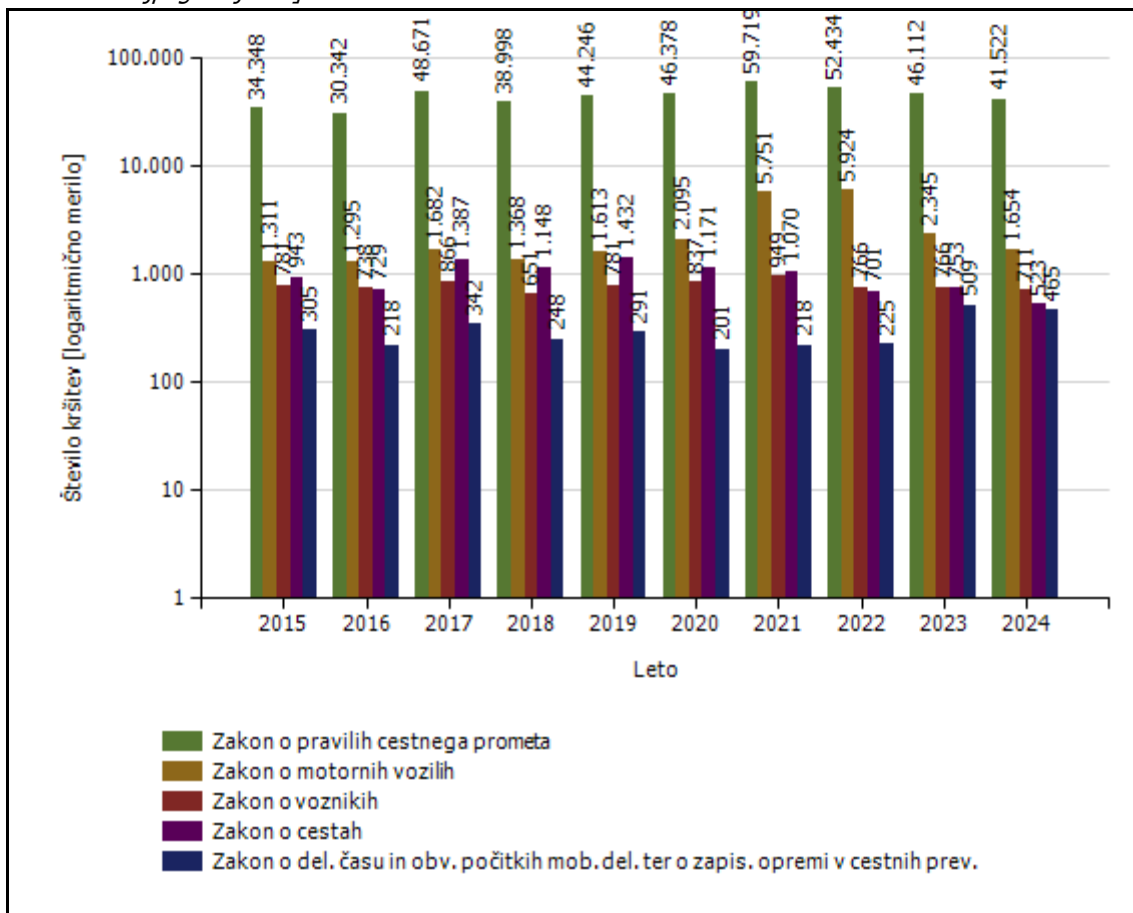
Število kršitev, ugotovljenih pri nadzoru cestnega prometa



Število kršitev, ugotovljenih pri nadzoru cestnega prometa, po enotah

Enota, ki je kršitev obravnavala	Število kršitev									
	2015	2016	2017	2018	2019	2020	2021	2022	2023	2024
PMP Gruškovje	169	207	314	174	615	670	1.062	435		
PMP Središče ob Dravi	83	54	104	64	62	48	46	129		
PMP Zavrč	98	87	181	92	99	61	55	60		
PP Gorišnica	2.575	2.105	2.959	2.356	3.146	2.835	4.963	5.204	3.387	2.493
PP Lenart	1.680	1.598	2.200	1.826	1.699	2.053	2.790	2.504	2.599	2.323
PP Maribor I	2.500	2.244	4.020	3.464	3.459	3.019	4.092	4.077	4.565	3.248
PP Maribor II	4.165	3.549	5.761	4.934	4.736	5.454	6.516	5.814	4.364	4.035
PP Ormož	2.153	1.901	2.787	2.141	2.509	2.590	4.390	4.072	2.311	1.772
PP Podlehnik	1.511	1.314	1.964	1.655	1.803	1.961	2.732	2.423	1.641	1.355
PP Ptuj	3.818	2.804	4.093	3.476	4.924	5.292	8.094	7.004	6.274	5.761
PP Rače	1.577	1.598	2.477	1.956	2.570	2.653	2.959	2.482	1.646	1.537
PP Ruše	2.219	1.786	2.628	2.394	2.684	2.828	3.875	3.199	1.924	1.615
PP Slovenska Bistrica	1.737	1.704	3.034	2.574	2.744	2.834	3.545	3.105	2.356	2.268
PP Šentilj	1.283	1.188	2.082	1.442	2.050	2.357	2.687	2.037	2.094	1.372
PP VSPK MB	242	179	304	236	185	228	242	242	204	249
PPIU PU Maribor	284	159	169	198	145	209	302	346	634	284
PPP Maribor	11.749	11.006	18.024	13.565	15.625	16.284	20.062	17.058	16.685	16.683
Sektor unif.poli.Maribor	1								4	
SKP MB							3	2		
Skupaj	37.844	33.483	53.101	42.547	49.055	51.376	68.415	60.193	50.688	44.995

Število kršitev, ugotovljenih pri nadzoru cestnega prometa [po zakonih; najpogostejših 5]



Število kršitev, ugotovljenih pri nadzoru cestnega prometa [po zakonih]

Zakon	Število kršitev									
	2015	2016	2017	2018	2019	2020	2021	2022	2023	2024
Zakon o pravilih cestnega prometa	34.348	30.342	48.671	38.998	44.246	46.378	59.719	52.434	46.112	41.522
Zakon o motornih vozilih	1.311	1.295	1.682	1.368	1.613	2.095	5.751	5.924	2.345	1.654
Zakon o voznikih	781	738	866	651	781	837	949	766	766	711
Zakon o cestah	943	729	1.387	1.148	1.432	1.171	1.070	701	753	523
Zakon o del. času in obv. počitkih mob. del. ter o zapis. opremi v cestnih prev.	305	218	342	248	291	201	218	225	509	465
Zakon o obveznih zavarovanjih v prometu	90	103	94	77	97	137	114	82	97	70
Zakon o cestninjenju	36	49	52	45	591	548	588	54	96	41
Zakon o prevozu nevarnega blaga	1	2	4	3	4	6	6	4	5	6
Zakon o prevozih v cestnem prometu	5	5	3	9		3		3	5	3
Drugi zakoni	24	2								
Skupaj	37.844	33.483	53.101	42.547	49.055	51.376	68.415	60.193	50.688	44.995

Najpogostejši ukrepi pri nadzoru cestnega prometa

Vrsta ukrepa	Število ukrepov										Sparkline
	2015	2016	2017	2018	2019	2020	2021	2022	2023	2024	
Število odrejenih alkotestov											
- skupaj	65.431	57.996	84.583	73.654	84.052	82.747	86.965	83.144	96.405	92.420	
- pozitiven	1.828	1.692	2.083	1.789	1.932	1.807	1.981	2.071	1.882	1.716	
- negativen	63.516	56.236	82.408	71.707	82.058	80.887	84.917	81.009	94.440	90.654	
- odklonjen	63	54	61	48	50	42	61	50	38	40	
Število odrejenih strokovnih pregledov zaradi alkohola											
- skupaj	216	212	242	160	160	160	154	163	131	153	
- pozitiven	78	77	91	77	67	77	74	81	65	83	
- negativen	105	103	123	47	59	49	47	45	37	35	
- odklonjen	29	25	18	23	15	21	23	26	21	23	
Število odrejenih etilometrov											
- skupaj	6	2	10	11	12	3	1	16	22	34	
- pozitiven	3		1	5	2	1			7	12	
- negativen	1	1	2	3	9		1	15	13	19	
- odklonjen	1	1	4	1	1	2		1	2	3	
Število odrejenih strokovnih pregledov zaradi prepovedanih drog											
- skupaj	117	139	160	125	161	201	162	132	156	143	
- pozitiven (kri/slina)	23	42	38	24	35	34	27	23	24	42	
- negativen (kri/slina)	66	46	64	45	60	64	49	43	49	45	
- odklonjen (kri/slina)	23	43	49	46	53	95	76	58	68	44	
- pozitiven (urin)	13	20	19	12	25	23	14	15	7	13	
- negativen (urin)	41	17	22	21	30	29	14	12	16	12	
- odklonjen (urin)	3	13	11	9	21	34	19	23	30	15	
Število pridržanih do iztreznitve											
- skupaj	43	42	39	50	72	83	103	126	153	98	
- po ZPrCP	35	30	22	37	41	69	78	105	118	74	
- po ZP1	8	12	17	13	31	14	25	21	35	24	
Število privedb na oddelke za prekrške na okrajnih sodiščih											
	11	14	19	13	16	9	7	12	15	8	

Začasni odvzem vozniškega dovoljenja (22. člen ZPrCP)												
	1.084	653	849	756	890	754	724	773	648	544		
Število zasegov motornih vozil												
- skupaj	715	410	539	446	544	577	538	420	458	409		
- po ZPrCP - koles z motorjem, motornih koles	73	25	38	29	25	38	44	36	43	34		
- po ZPrCP - ostalnih motornih vozil	480	377	482	402	473	507	483	346	380	350		
- po ZP1 - koles z motorjem, motornih koles	66	6	11	10	32	21	10	19	17	14		
- po ZP1 - ostalih motornih vozil	96	2	8	5	14	11	1	19	18	11		

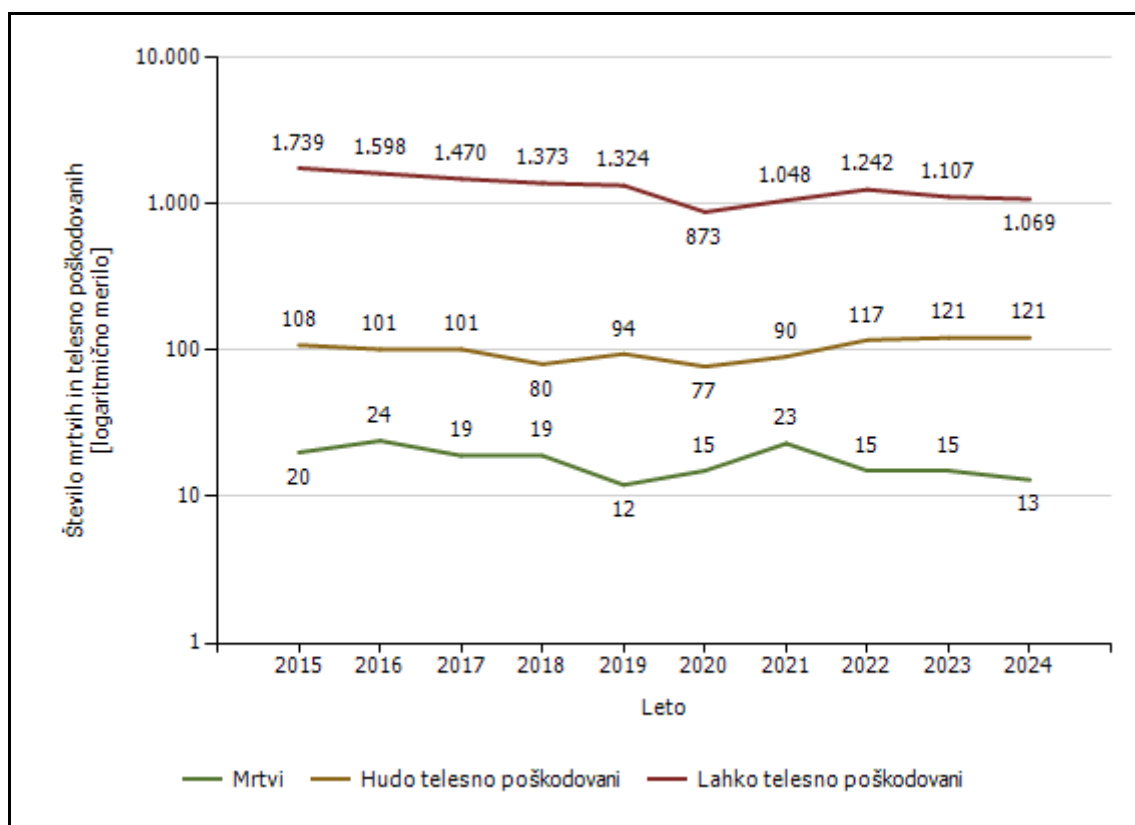
Prometne nesreče [enota storitve]

Vrsta prometne nesreče	Število prometnih nesreč									
	2015	2016	2017	2018	2019	2020	2021	2022	2023	2024
S smrtnim izidom	19	22	18	17	12	14	23	13	14	12
S telesnimi poškodbami	1.306	1.238	1.164	1.099	1.082	774	903	1.026	965	944
Z materialno škodo	2.206	2.285	2.331	2.599	2.529	2.113	2.487	2.520	2.694	2.663
Vse nesreče	3.531	3.545	3.513	3.715	3.623	2.901	3.413	3.559	3.673	3.619

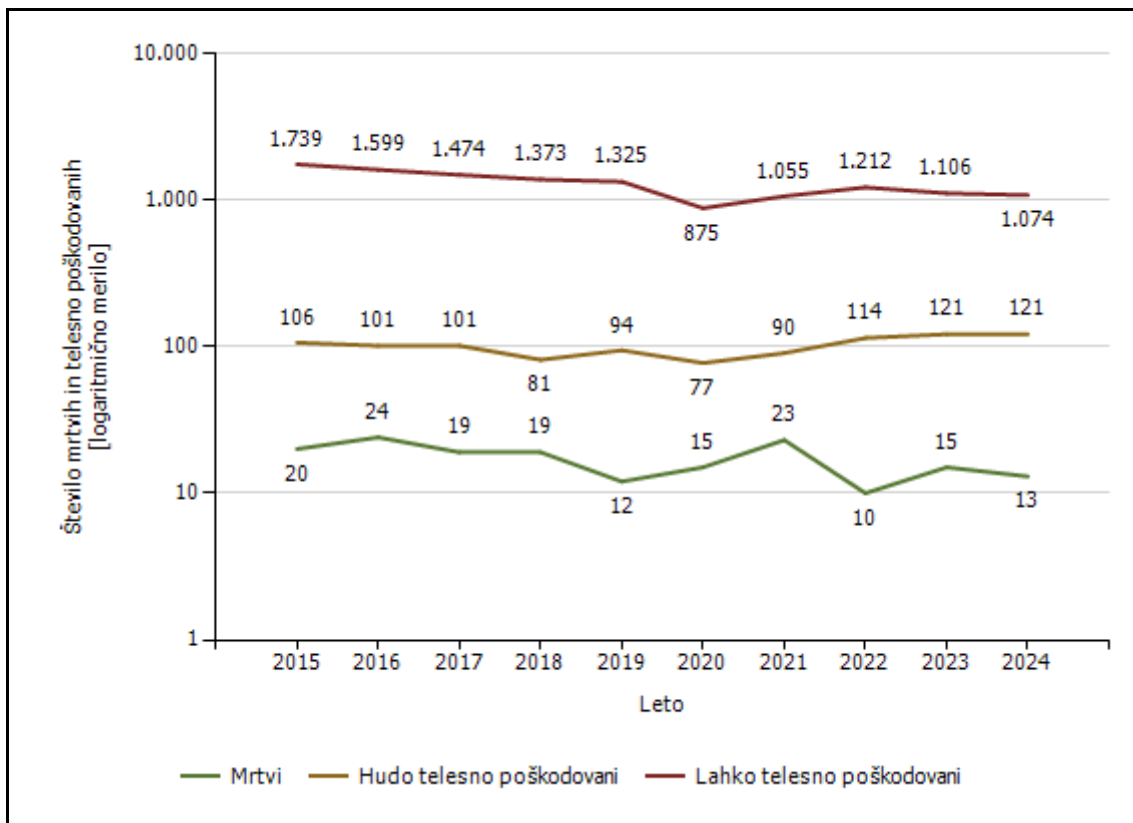
Prometne nesreče [enota obravnave]

Vrsta prometne nesreče	Število prometnih nesreč									
	2015	2016	2017	2018	2019	2020	2021	2022	2023	2024
S smrtnim izidom	19	22	18	17	12	14	23	9	14	12
S telesnimi poškodbami	1.305	1.239	1.167	1.100	1.084	776	909	1.013	964	945
Z materialno škodo	2.211	2.289	2.333	2.596	2.528	2.112	2.491	2.443	2.697	2.672
Vse nesreče	3.535	3.550	3.518	3.713	3.624	2.902	3.423	3.465	3.675	3.629

Mrtvi in poškodovani v prometnih nesrečah [enota storitve]



Mrtvi in poškodovani v prometnih nesrečah [enota obravnave]



Prometne nesreče [enota storitve]

Območje, na katerem se je zgodila prometna nesreča	Število prometnih nesreč									
	2015	2016	2017	2018	2019	2020	2021	2022	2023	2024
PP Gorišnica	54	45	48	54	61	44	56	50	51	70
PP Lenart	169	203	168	203	179	135	167	172	159	169
PP Maribor I	414	431	359	386	390	320	426	429	399	392
PP Maribor II	1.165	1.072	1.052	1.137	1.211	913	1.116	1.127	1.212	1.111
PP Ormož	112	92	129	167	146	127	122	109	78	101
PP Podlehnik	124	143	139	132	116	99	122	93	79	109
PP Ptuj	611	609	714	695	580	526	522	640	645	635
PP Rače	238	274	253	262	246	194	250	256	304	300
PP Ruše	93	83	88	94	100	91	97	97	80	90
PP Slovenska Bistrica	362	369	374	380	356	276	351	387	426	415
PP Šentilj	189	224	189	205	238	176	184	199	240	227
Skupaj	3.531	3.545	3.513	3.715	3.623	2.901	3.413	3.559	3.673	3.619

Prometne nesreče [enota obravnave]

Enota, ki je obravnavala prometno nesrečo	Število prometnih nesreč									
	2015	2016	2017	2018	2019	2020	2021	2022	2023	2024
PMP Gruškovje	5	6	10	6	12	11	5	3		
PMP Središče ob Dravi	6	6	6	1	5	4	3	1		
PMP Zavrč			1		2	1		1		
PP Gorišnica	59	57	65	67	77	56	77	83	76	85
PP Lenart	119	146	115	128	122	93	108	121	112	116
PP Maribor I	145	174	125	139	135	120	169	182	203	294
PP Maribor II	569	484	497	582	542	394	460	423	571	619
PP Ormož	103	86	122	170	143	123	121	103	79	107
PP Podlehnik	108	120	117	105	86	72	94	82	76	95
PP Ptuj	587	595	675	675	527	499	473	578	583	588
PP Rače	144	145	126	144	156	113	156	167	170	153
PP Ruše	94	81	79	103	113	91	99	98	81	106
PP Slovenska Bistrica	291	298	295	305	262	206	270	287	313	300
PP Šentilj	119	127	94	118	116	96	88	107	122	131
PPP Maribor	1.186	1.225	1.191	1.170	1.326	1.023	1.300	1.229	1.289	1.035
Skupaj	3.535	3.550	3.518	3.713	3.624	2.902	3.423	3.465	3.675	3.629

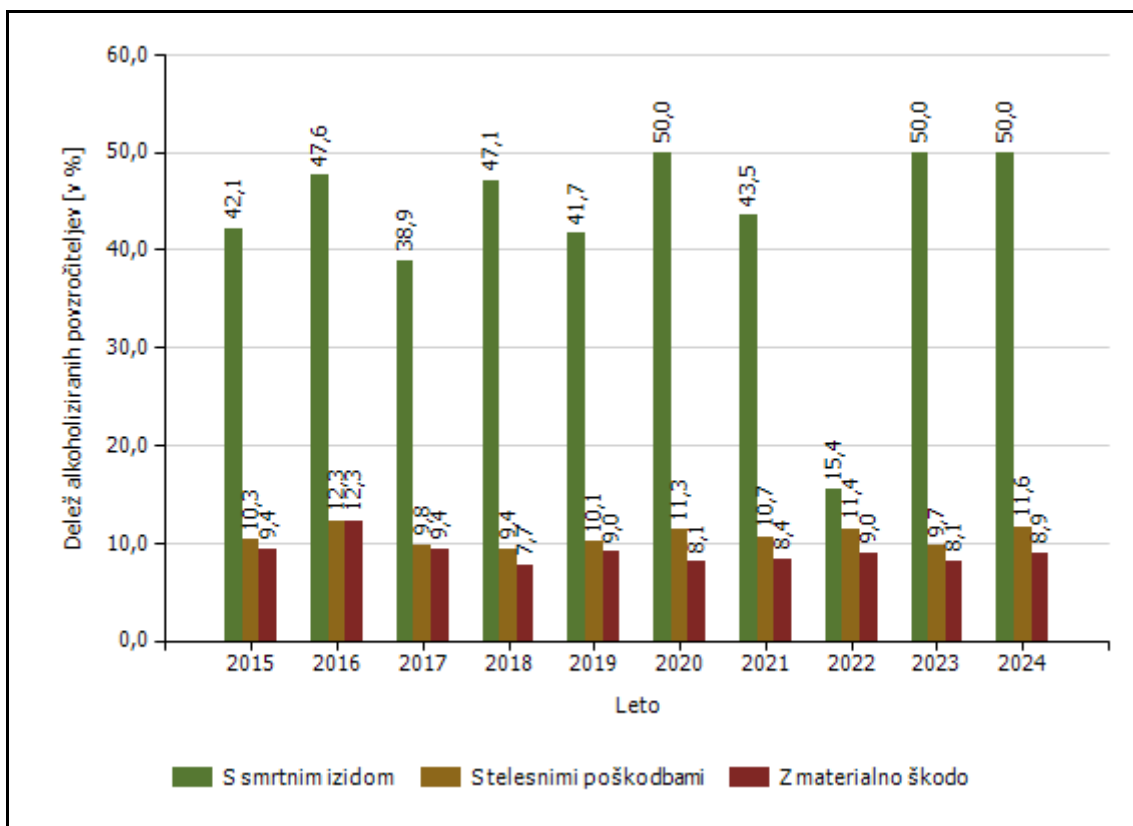
Mrtvi v prometnih nesrečah [enota storitve]

Območje, na katerem se je zgodila prometna nesreča	Število mrtvih									
	2015	2016	2017	2018	2019	2020	2021	2022	2023	2024
PP Gorišnica	1		1	1						
PP Lenart	2		2	1	3	1	1	1	2	3
PP Maribor I		1	2	1	1	3			2	1
PP Maribor II	3	6	1	3	3	3	1	2	3	1
PP Ormož	1	3				1	2			
PP Podlehnik	1	1	1	1			5	2	1	
PP Ptuj	5	2	2	5	2	4	6	2	2	4
PP Rače	2	3		2	1	1	1	1		2
PP Ruše	1		2	1	1				1	
PP Slovenska Bistrica	3	6	4	1		2	5	4	2	2
PP Šentilj	1	2	4	3	1		2	3	2	
Skupaj	20	24	19	19	12	15	23	15	15	13

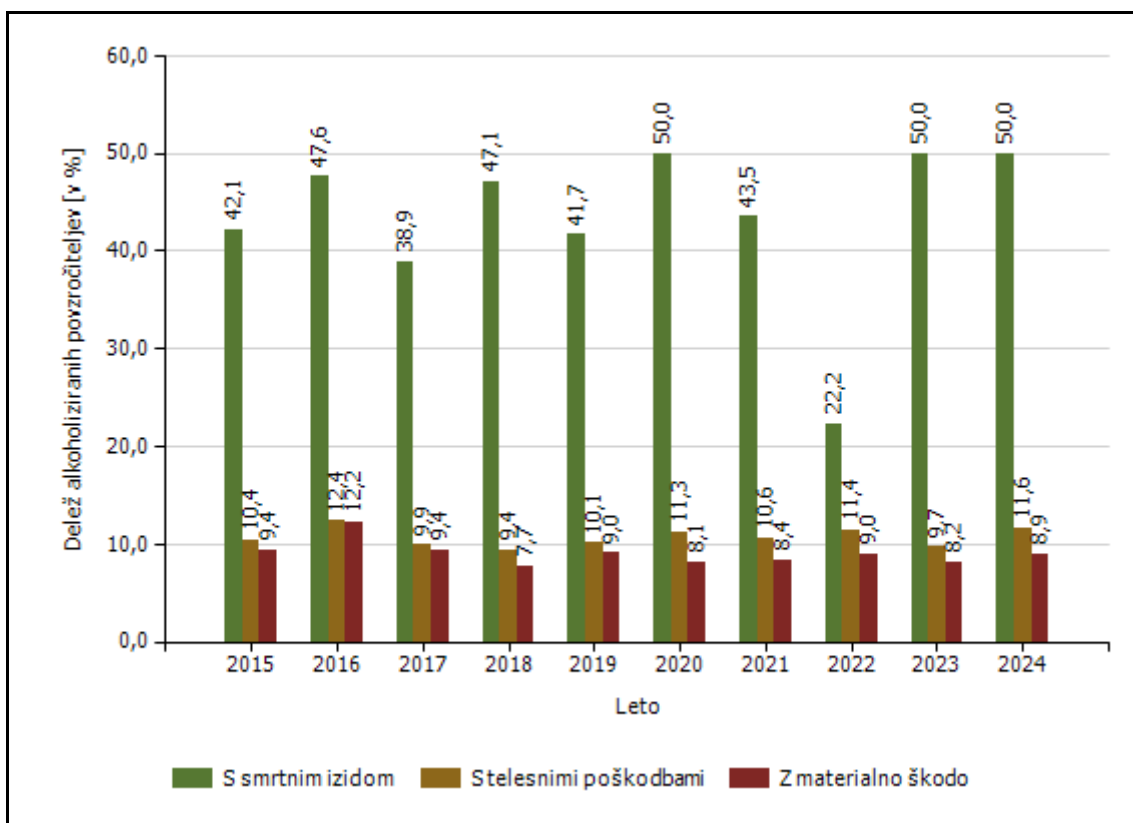
Mrtvi v prometnih nesrečah [enota obravnave]

Enota, ki je obravnavala prometno nesrečo	Število mrtvih									
	2015	2016	2017	2018	2019	2020	2021	2022	2023	2024
PP Podlehnik							1			
PP Ptuj	1						1			
PPP Maribor	19	24	19	19	12	15	21	10	15	13
Skupaj	20	24	19	19	12	15	23	10	15	13

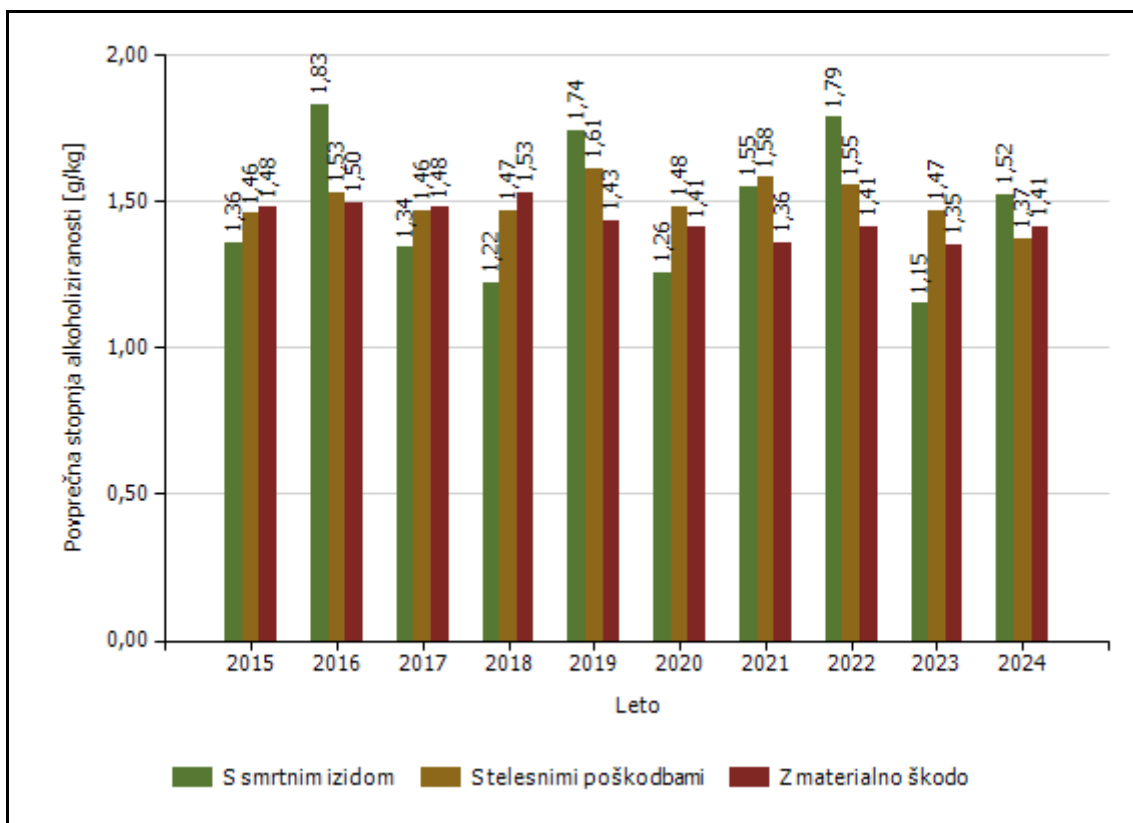
Delež alkoholiziranih povzročiteljev prometnih nesreč [enota storitve]



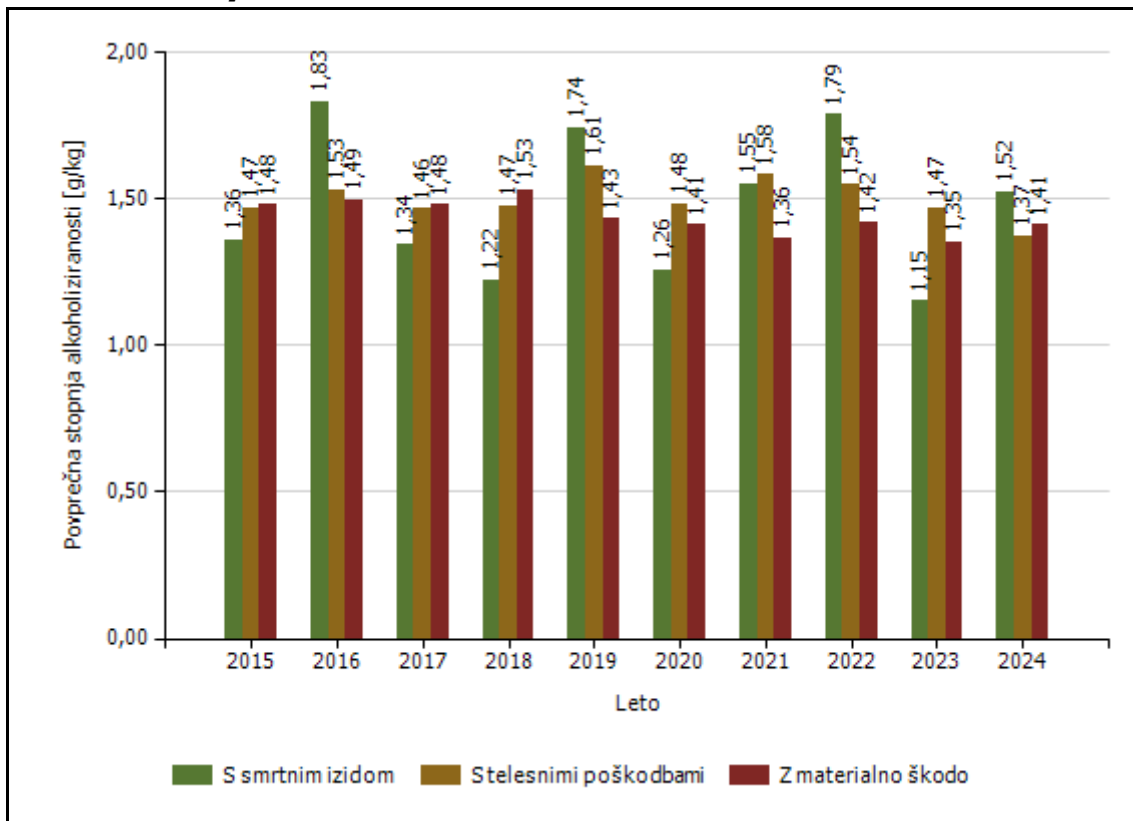
Delež alkoholiziranih povzročiteljev prometnih nesreč [enota obravnave]



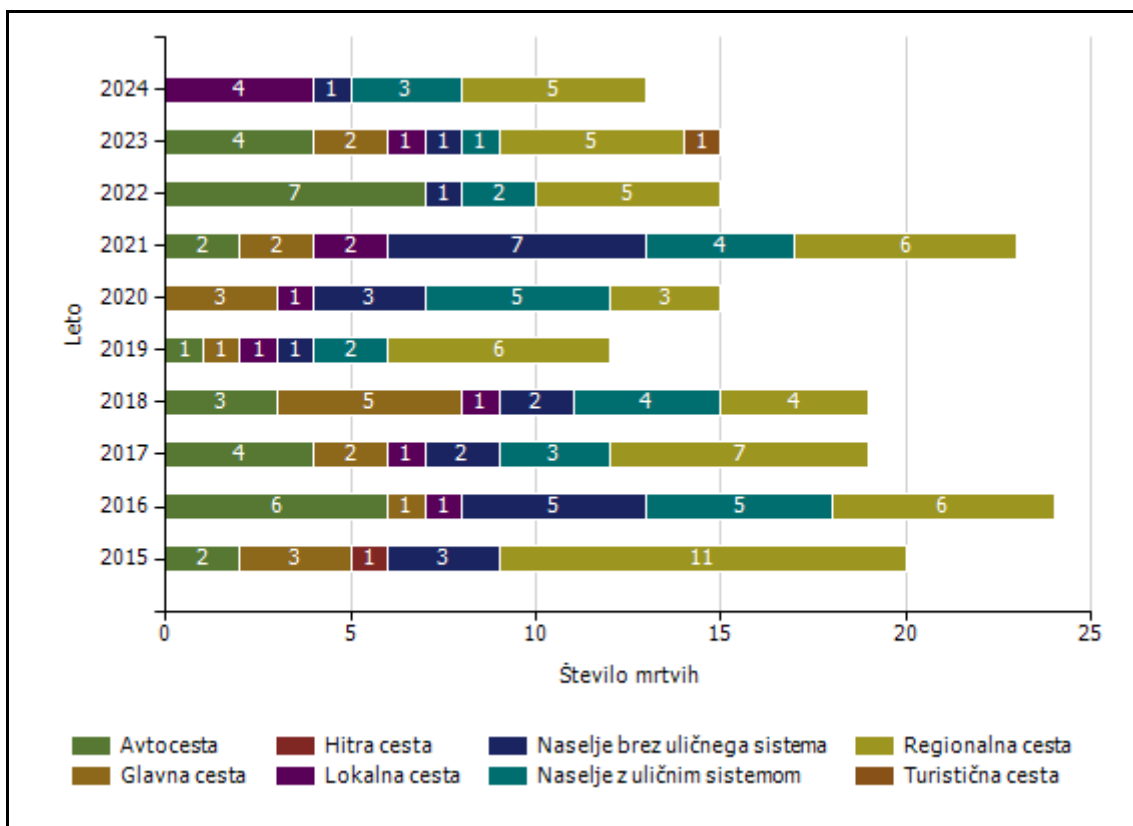
Povprečna stopnja alkoholiziranosti povzročiteljev prometnih nesreč [enota storitve]



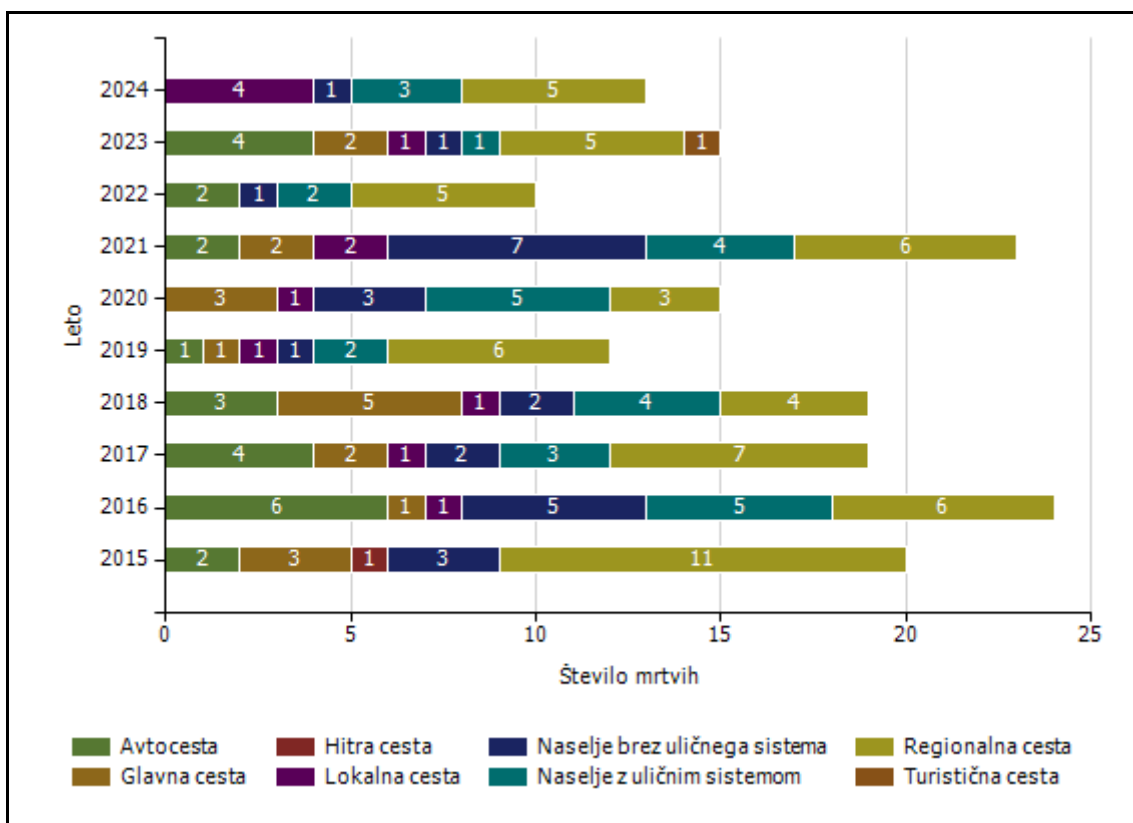
Povprečna stopnja alkoholiziranosti povzročiteljev prometnih nesreč [enota obravnave]



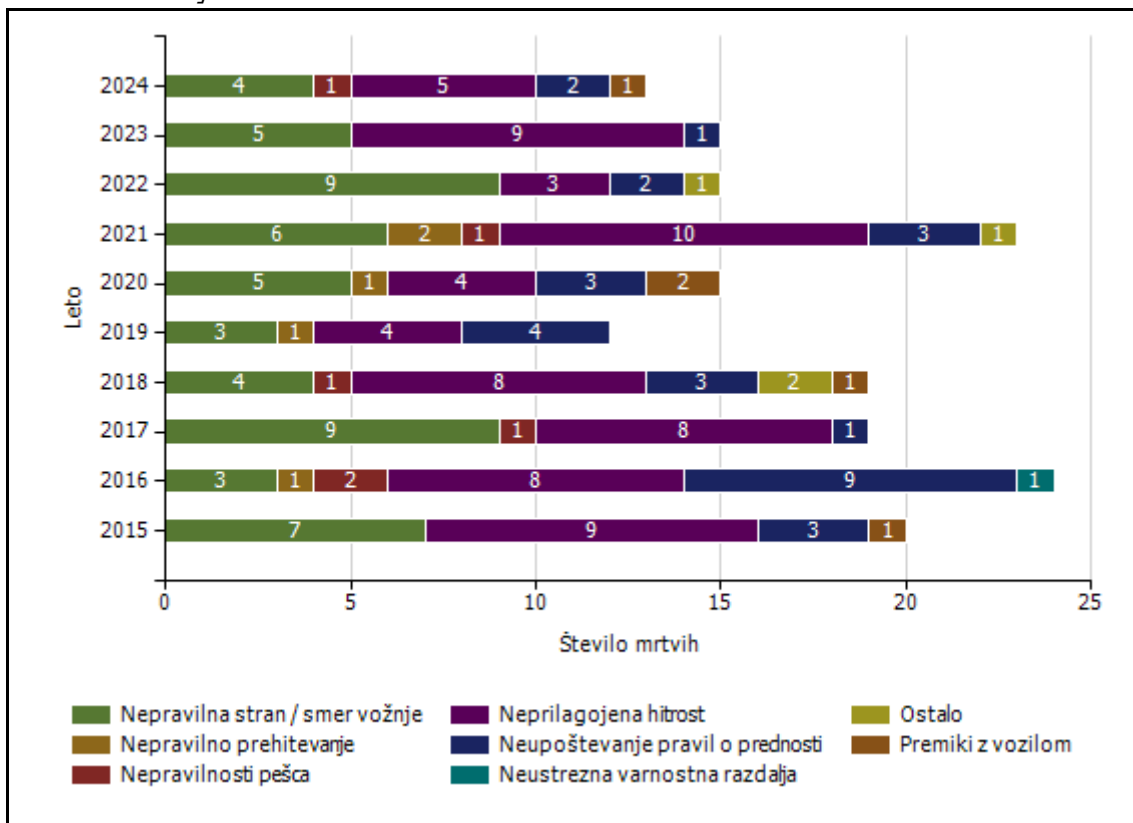
Število mrtvih v prometnih nesrečah glede na vrsto ceste [enota storitve]



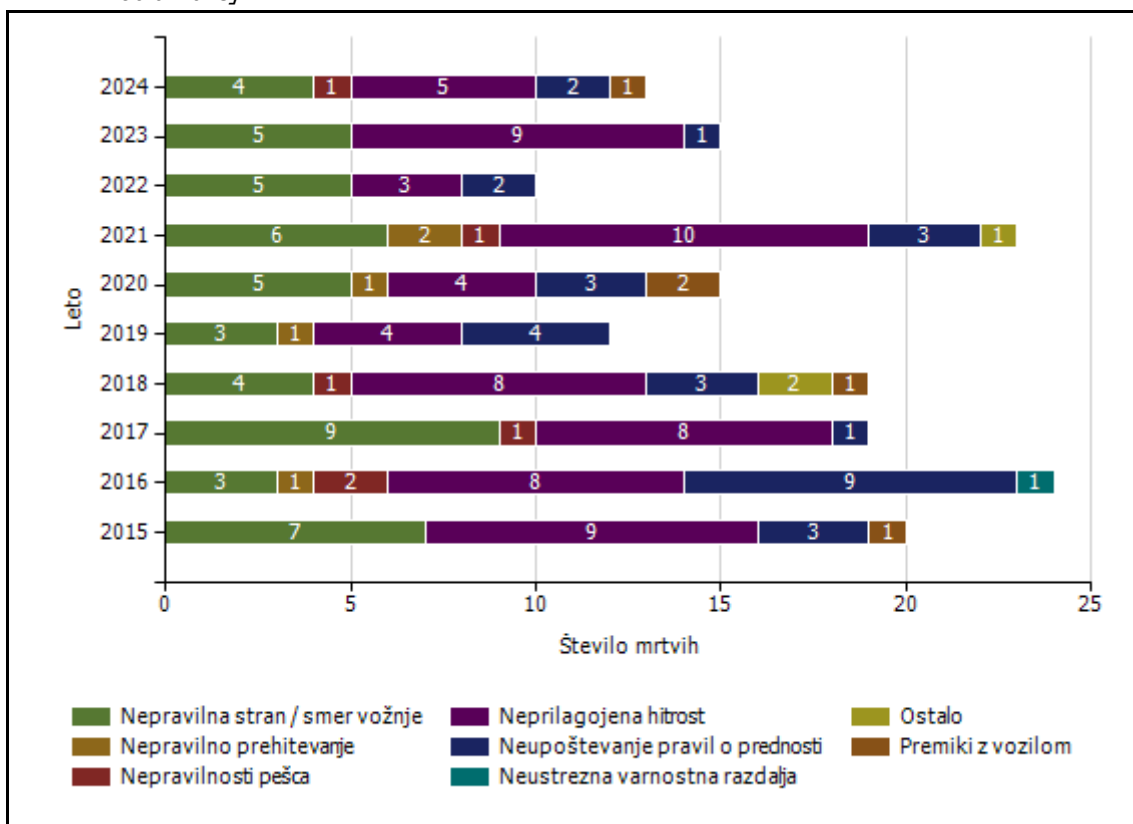
Število mrtvih v prometnih nesrečah glede na vrsto ceste [enota obravnave]



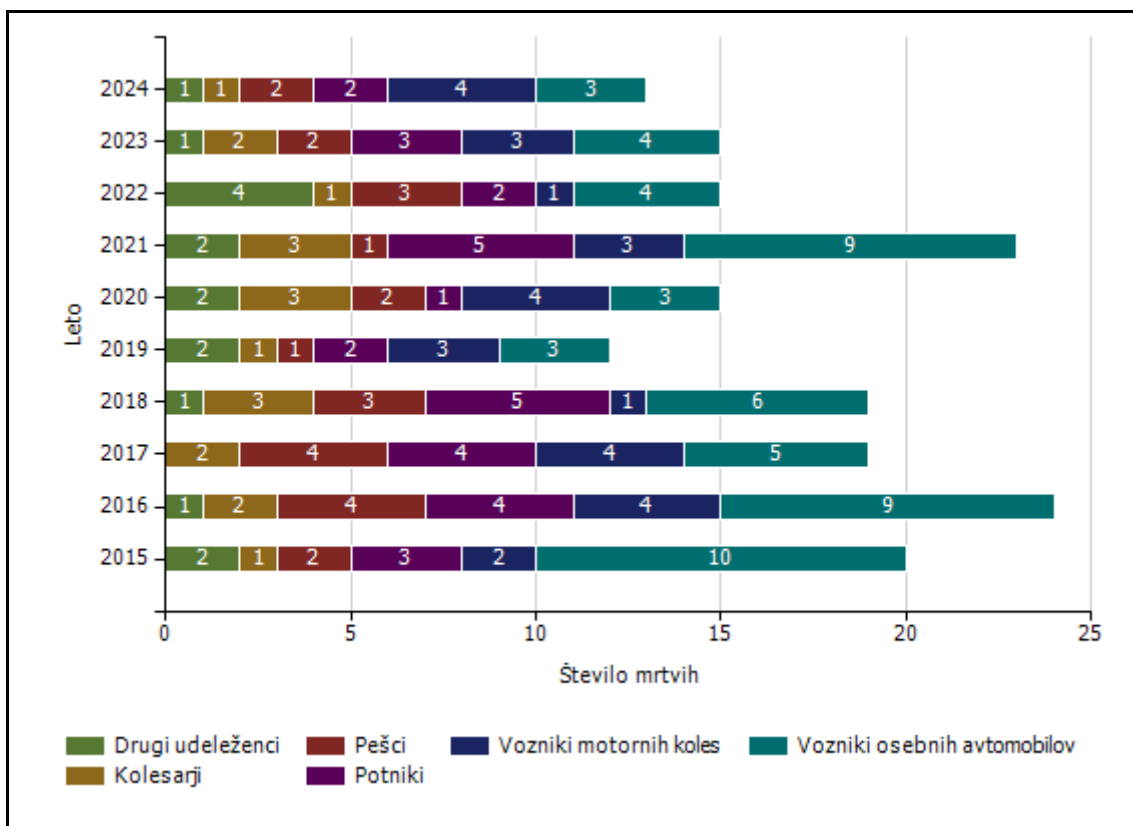
Število mrtvih v prometnih nesrečah glede na vzrok prometne nesreče [enota storitve]



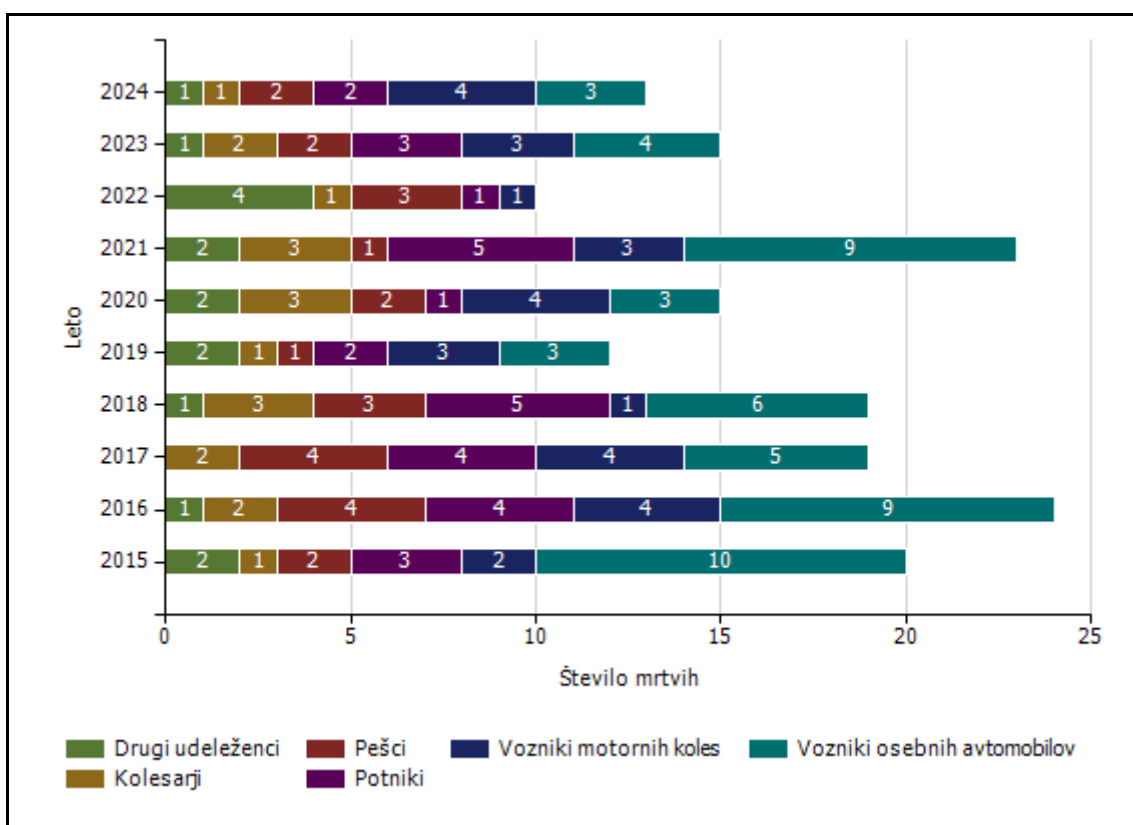
Število mrtvih v prometnih nesrečah glede na vzrok prometne nesreče [enota obravnave]



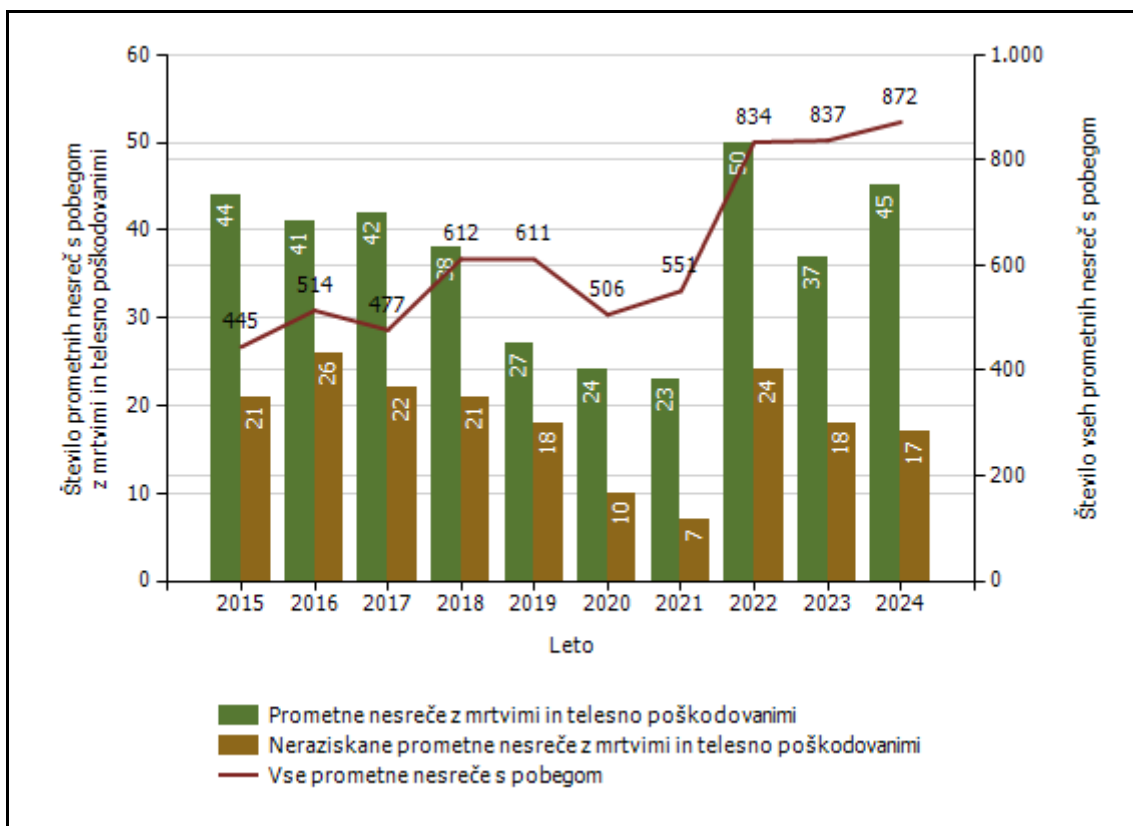
Vrsta udeležencev, umrlih v prometnih nesrečah [enota storitve]



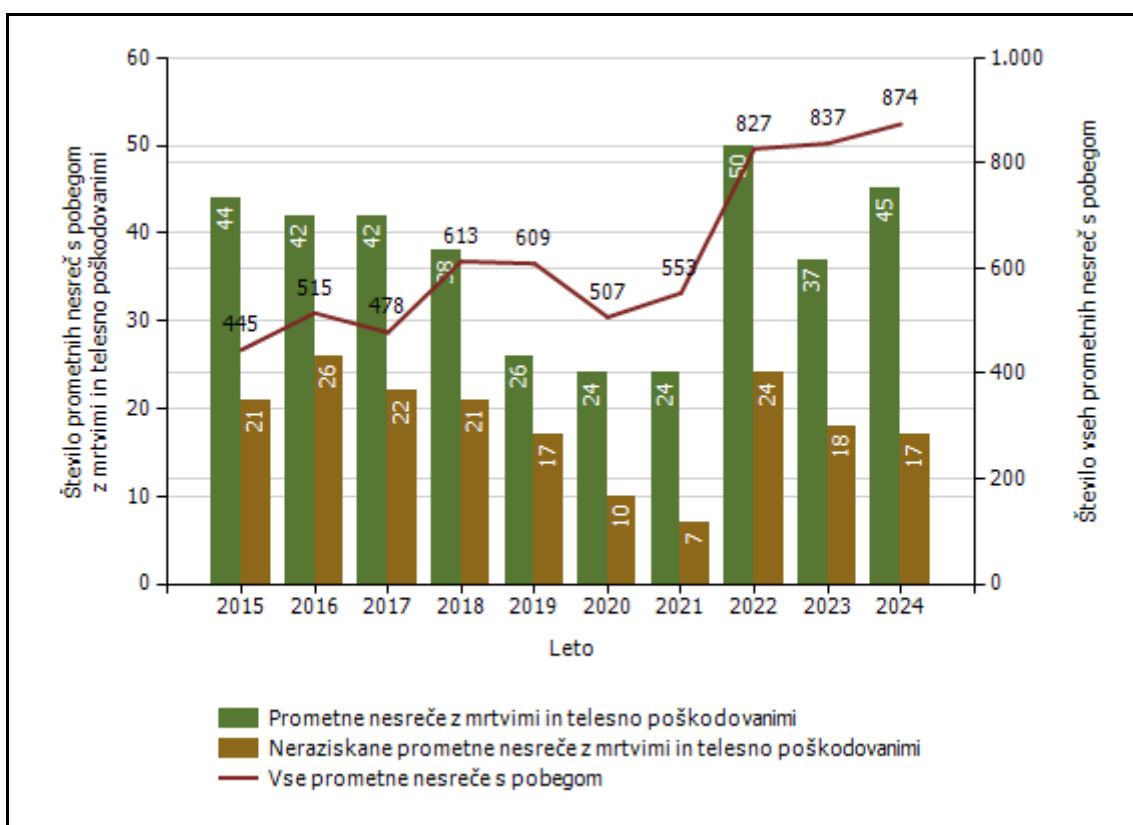
Vrsta udeležencev, umrlih v prometnih nesrečah [enota obravnave]



Število prometnih nesreč s pobegom [enota storitve]

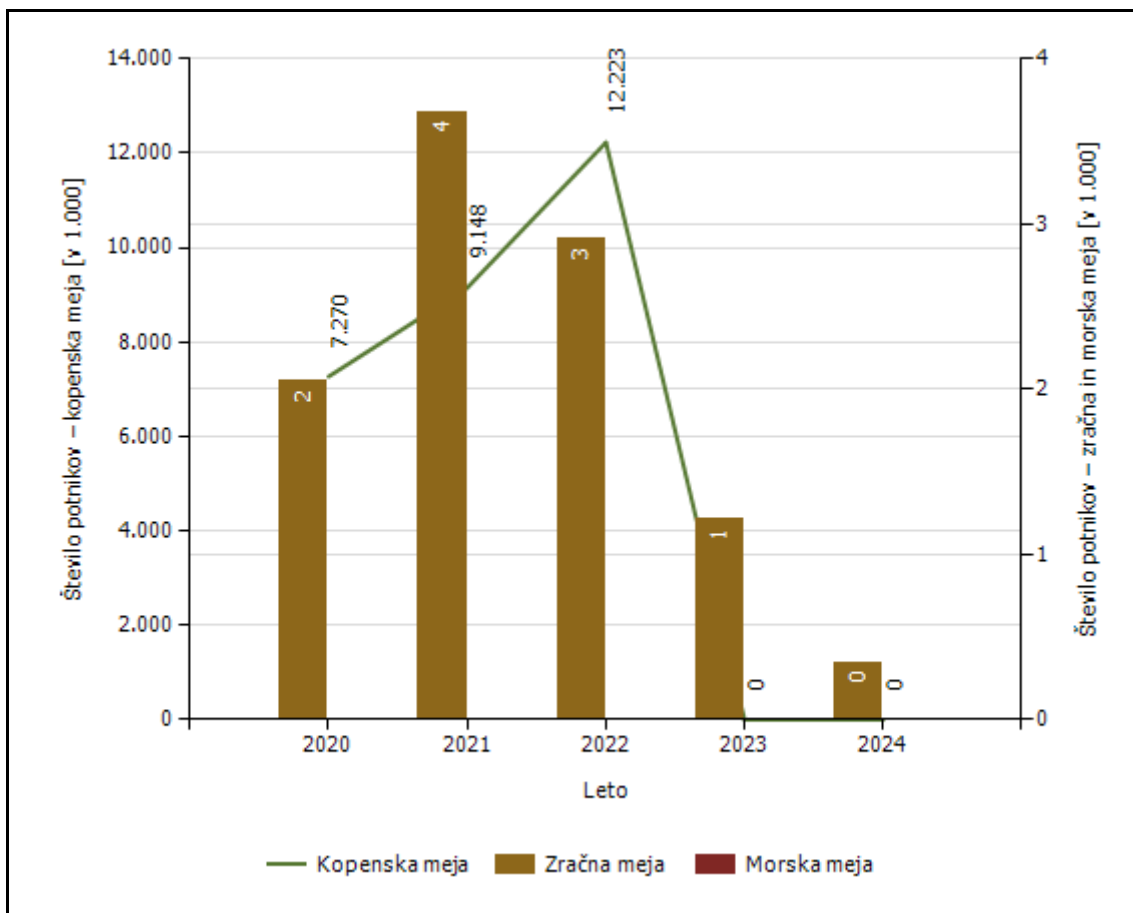


Število prometnih nesreč s pobegom [enota obravnave]

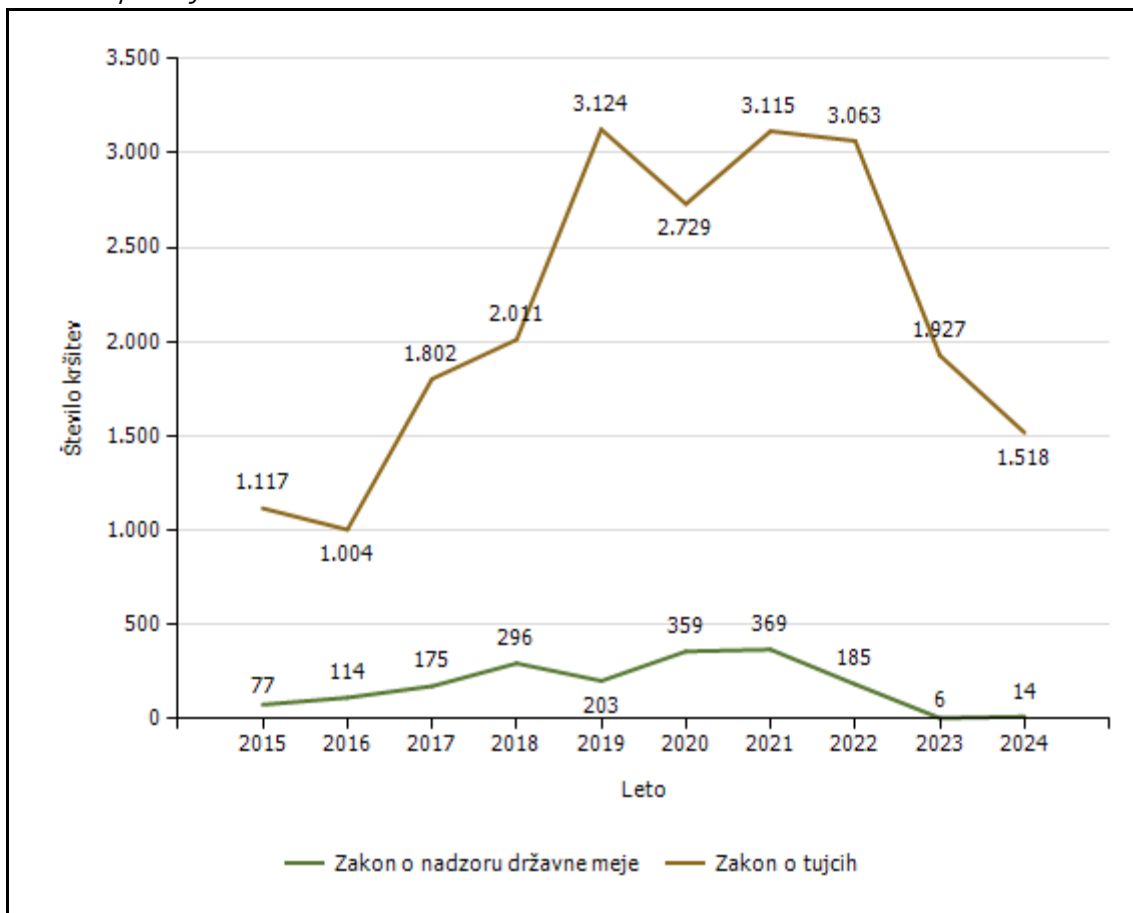


NADZOR DRŽAVNE MEJE IN IZVAJANJE PREDPISOV O TUJCIH

Promet potnikov glede na vrsto meje

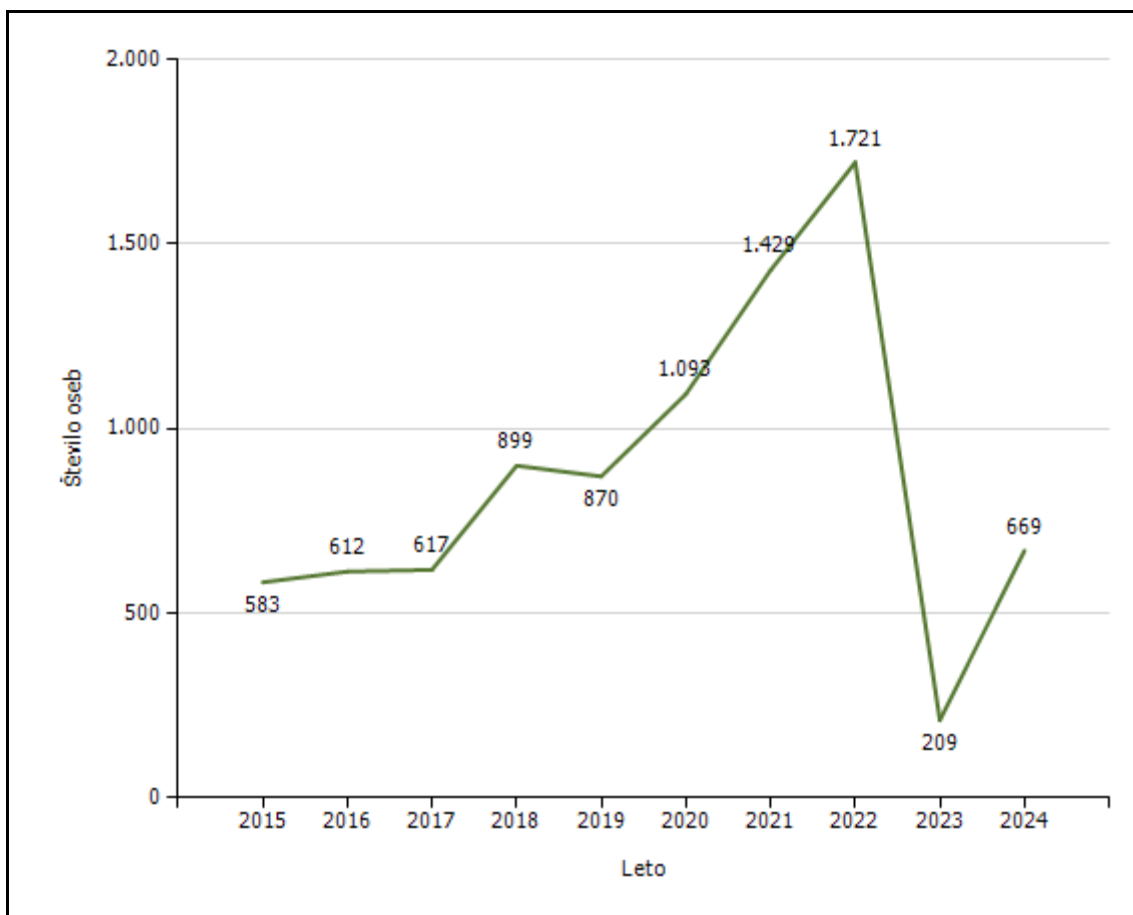


Število kršitev Zakona o tujcih in Zakona o nadzoru državne meje ter drugih predpisov tega področja



Predpis	Število kršitev										
	2015	2016	2017	2018	2019	2020	2021	2022	2023	2024	
Zakon o tujcih	1.117	1.004	1.802	2.011	3.124	2.729	3.115	3.063	1.927	1.518	
Zakon o nadzoru državne meje	77	114	175	296	203	359	369	185	6	14	
Drugi predpisi		5				1		2		2	
Skupaj	1.194	1.123	1.977	2.307	3.327	3.089	3.484	3.250	1.933	1.534	

Državljanstvo in število tujcev, zavrženih na mejnih prehodih

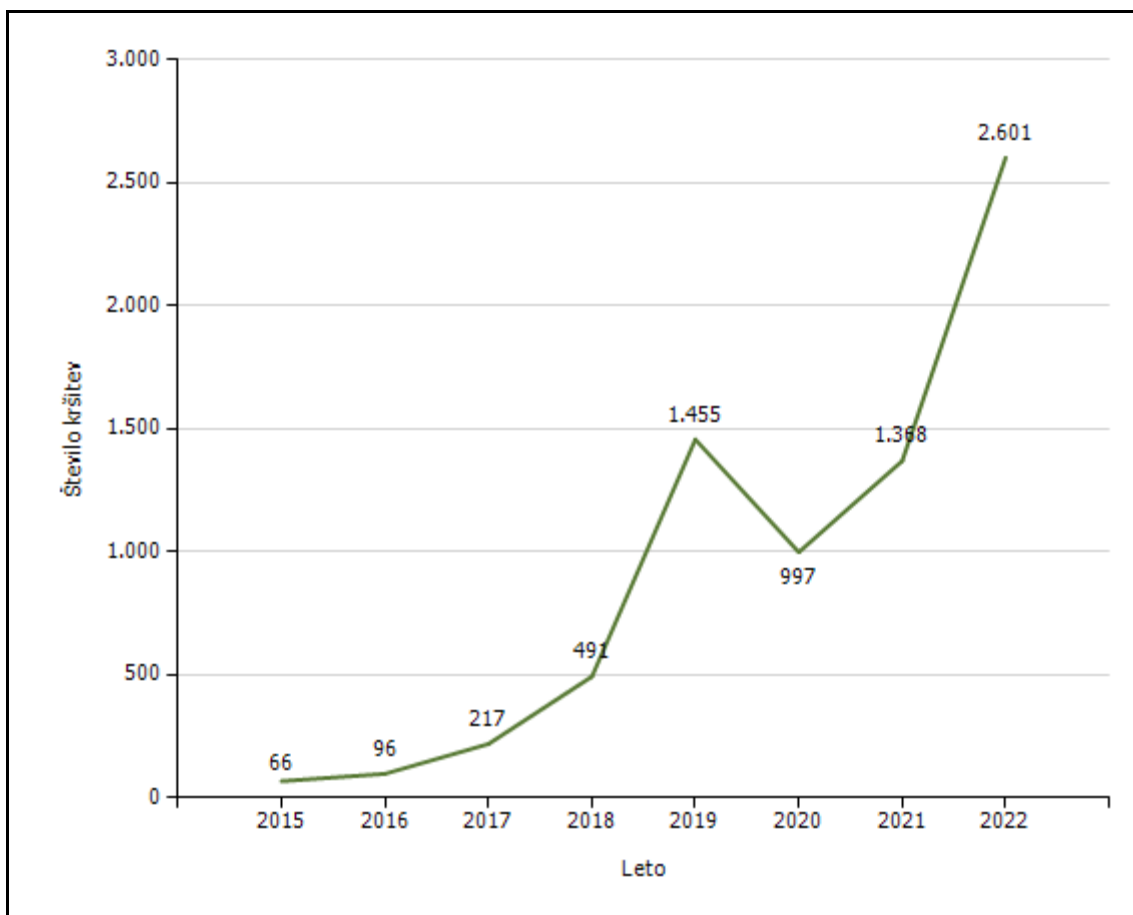


Državljanstvo	Leto									
	2015	2016	2017	2018	2019	2020	2021	2022	2023	2024
Nepal				7	4	3	4	9	9	80
Turčija	23	29	30	26	17	23	48	113	26	63
Indija			3	45	13	9	12	27	19	58
Rusija	8	3	11	7	6	6	9	11	11	55
Srbija	103	81	105	127	149	162	212	388	11	36
Severna Makedonija	49	58	48	80	78	99	231	256	12	33
Albanija	132	172	147	99	143	149	137	130	9	31
Bosna in Hercegovina	192	145	131	131	136	168	267	369	7	28
Ukrajina	5	10	5	3	8	4	1	15	13	26
Filipini	1		2	3	3	8	8	7	10	25
Druge države	70	114	135	371	313	462	500	396	82	234
Skupaj	583	612	617	899	870	1.093	1.429	1.721	209	669

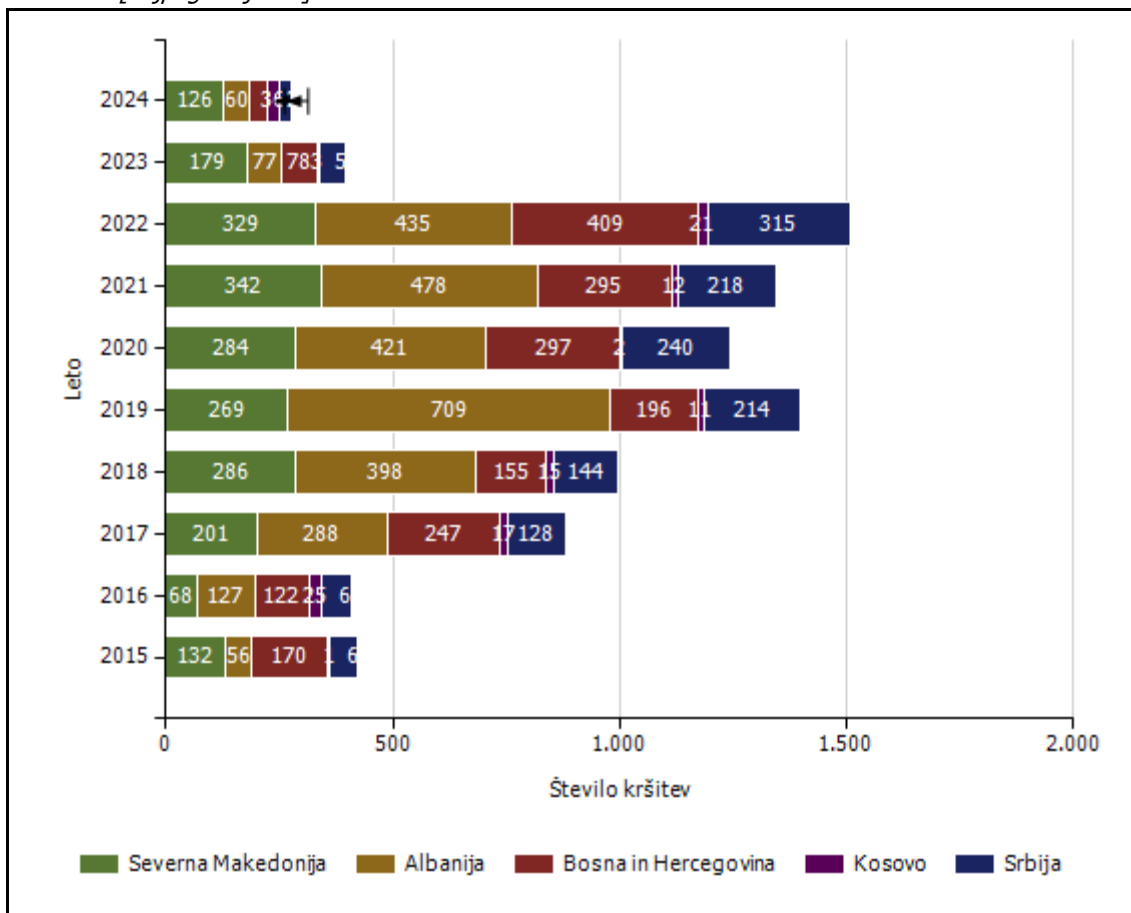
Zlorabe dokumentov na mejnih prehodih

Število zlorab po vrsti dokumenta	Število listin									
	2015	2016	2017	2018	2019	2020	2021	2022	2023	2024
Ponarejena in prenorejena bivalna in delovna dovoljenja	6	2	1	3	1	1	8	2	0	1
Ponarejena in prenorejena prometna dovoljenja	2	1	1	0	0	0	0	0	0	0
Ponarejena in prenorejena vozniška dovoljenja	32	14	23	12	10	8	7	8	3	2
Ponarejene in prenorejene druge listine	108	17	43	36	11	5	21	3	0	0
Ponarejene in prenorejene osebne izkaznice	7	5	4	7	6	7	3	6	0	6
Ponarejeni in prenorejeni potni listi	6	1	0	4	2	2	3	4	1	1
Ponarejeni in prenorejeni vizumi	0	1	2	1	0	2	1	0	0	0
Ponarejeni in prenorejeni žigi mejne kontrole	41	39	51	28	57	58	34	126	0	0
Primeri uporabe tujih potnih listin	0	0	1	1	0	0	0	2	0	0
Skupaj	202	80	126	92	87	83	77	151	4	10

Število kršitev oseb, obravnavanih zaradi nedovoljenega vstopa na zunanji meji

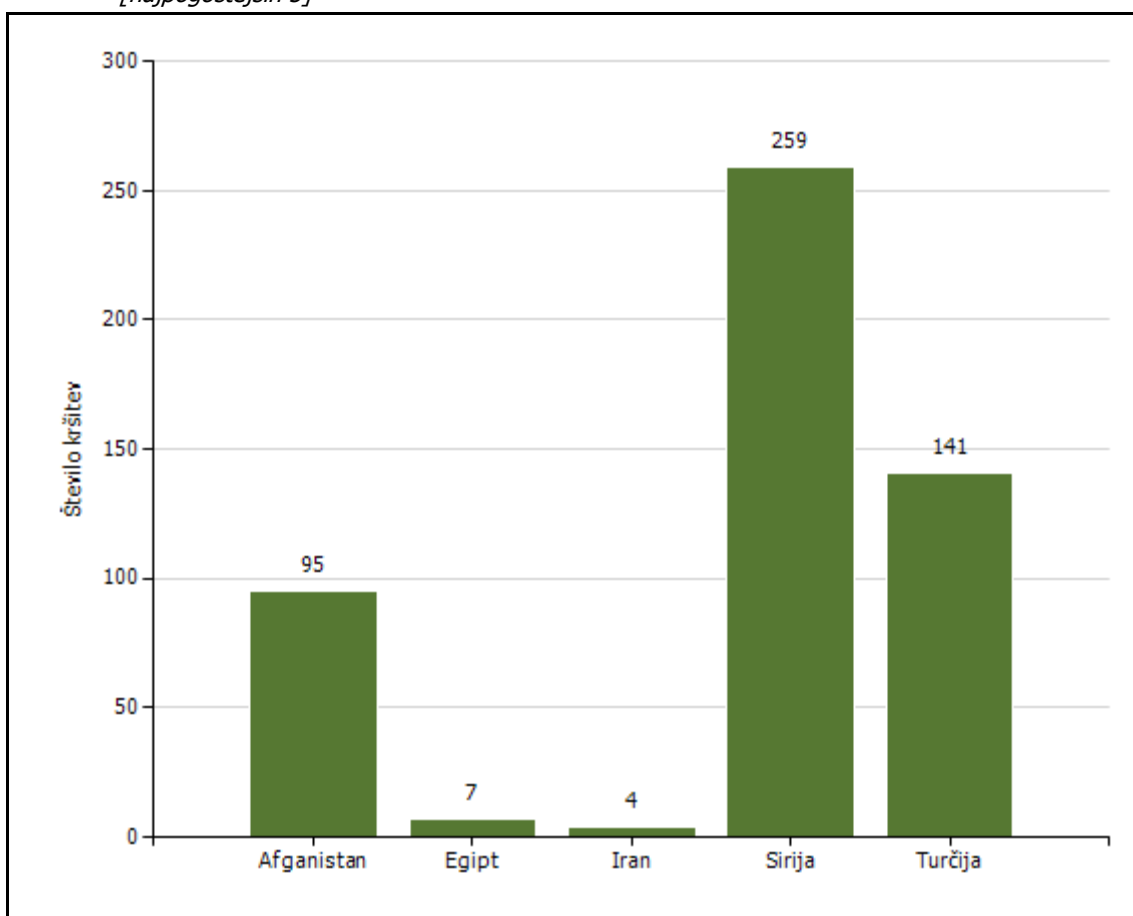


Državljanstvo in število kršitev oseb, obravnavanih zaradi nedovoljenega prebivanja
[najpogostejših 5]



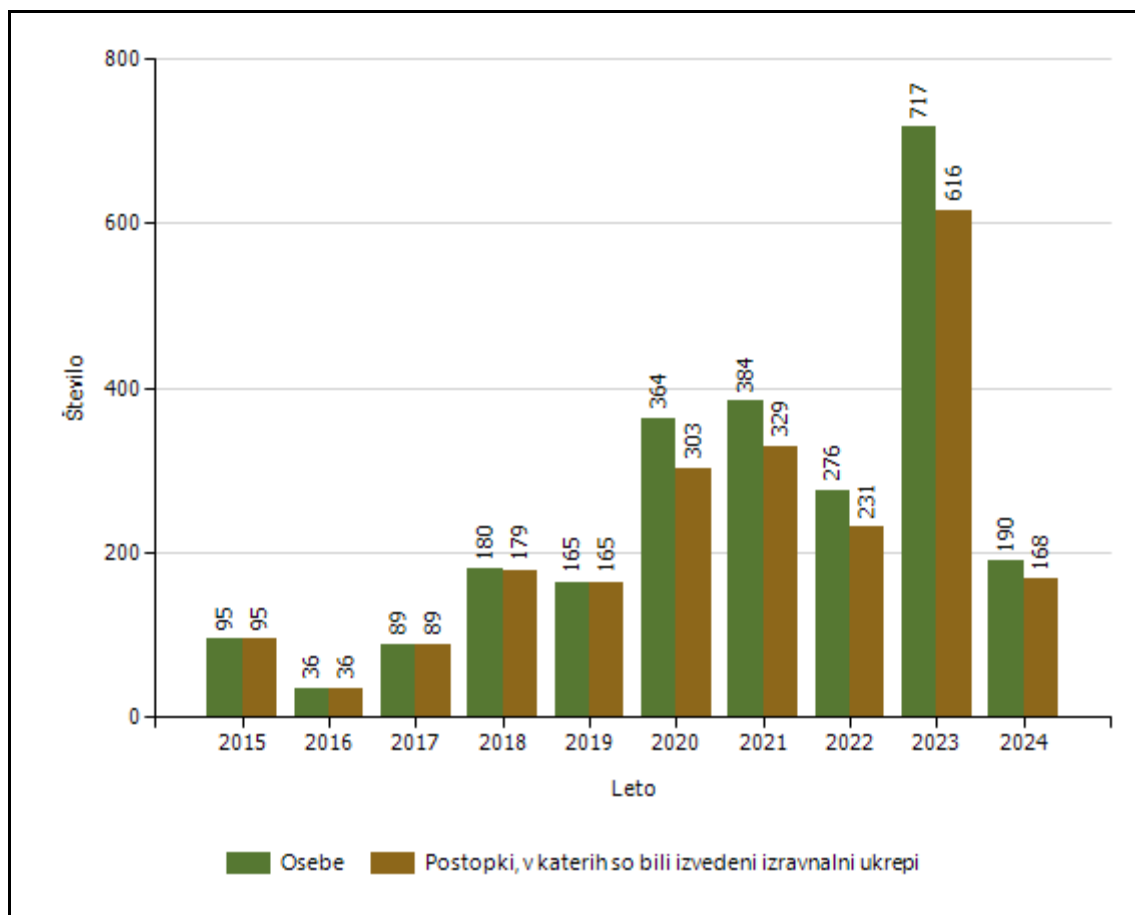
Državljanstvo	Število kršitev									
	2015	2016	2017	2018	2019	2020	2021	2022	2023	2024
Severna Makedonija	132	68	201	286	269	284	342	329	179	126
Albanija	56	127	288	398	709	421	478	435	77	60
Bosna in Hercegovina	170	122	247	155	196	297	295	409	78	36
Kosovo	1	25	17	15	11	2	12	21	3	28
Srbija	63	69	128	144	214	240	218	315	57	26
Kolumbija		1				1	1	5	3	7
Gruzija	1	2	1		4	7	12	29	8	2
Črna gora	4	10	20	15	21	32	33	31	5	2
Saudova Arabija										2
Moldavija	10	32	75	133	250	65	95	106	61	2
Druge države	40	70	97	36	33	39	88	57	51	10
Skupaj	477	526	1.074	1.182	1.707	1.388	1.574	1.737	522	301

Državljanstvo in število kršitev oseb, obravnavanih zaradi nedovoljenega vstopa na notranjih mejah
[najpogostejših 5]

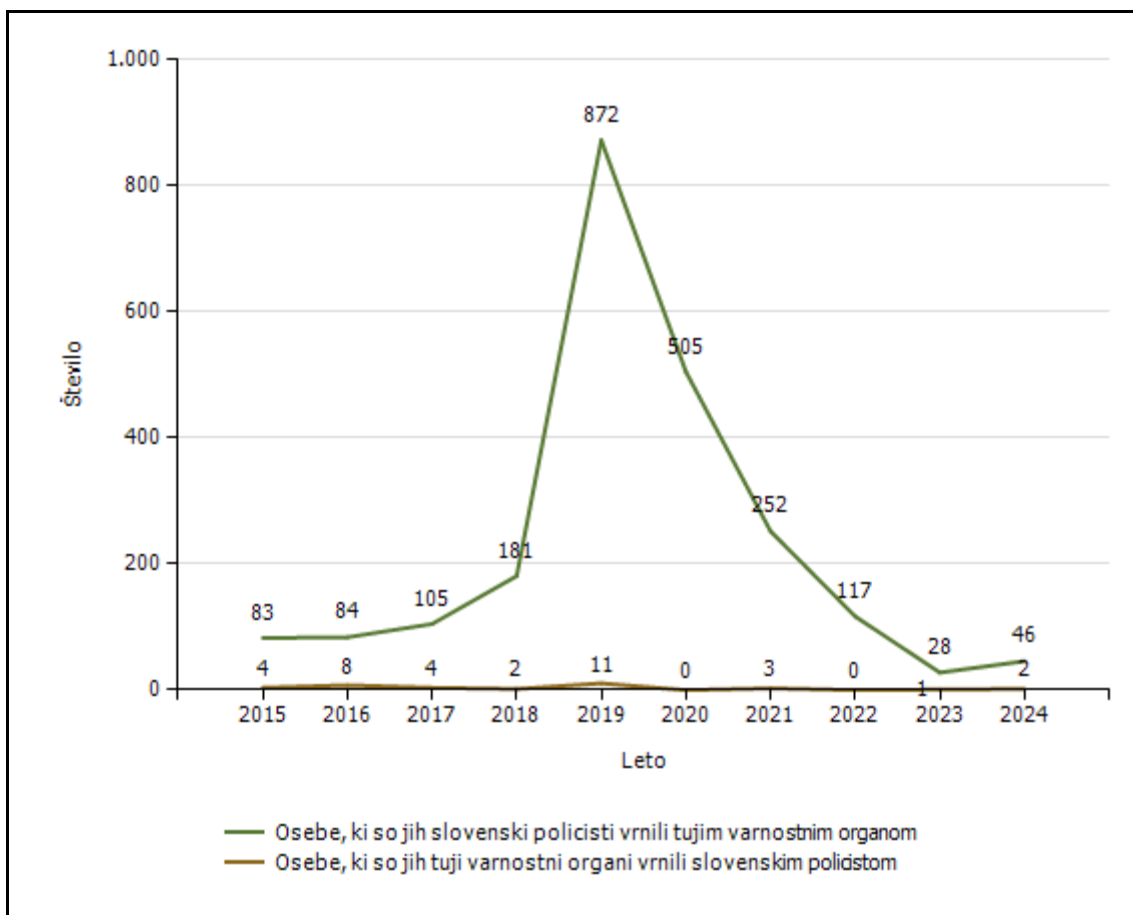


Državljanstvo	Število kršitev									
	2015	2016	2017	2018	2019	2020	2021	2022	2023	2024
Sirija	3	3	9	8	13	18	6	20	259	1.161
Turčija	16	10	10	30	34	31	23	23	141	364
Afganistan	8	4	2	8	3	13	19	5	95	208
Iran	11	2	1		3	4	2	3	4	201
Egipt		1	2	1	2	2	2	1	7	119
Maroko	1		3		5	7	5	28	23	77
Irak	1			4	7	9	2	4	24	41
Avstrija	32	24	61	46	41	97	31	77	46	21
Palestina		1	1			3		1	3	20
Somalija									2	17
Druge države	350	195	339	333	250	338	186	336	374	137
Skupaj	422	240	428	430	358	522	276	498	978	2.366

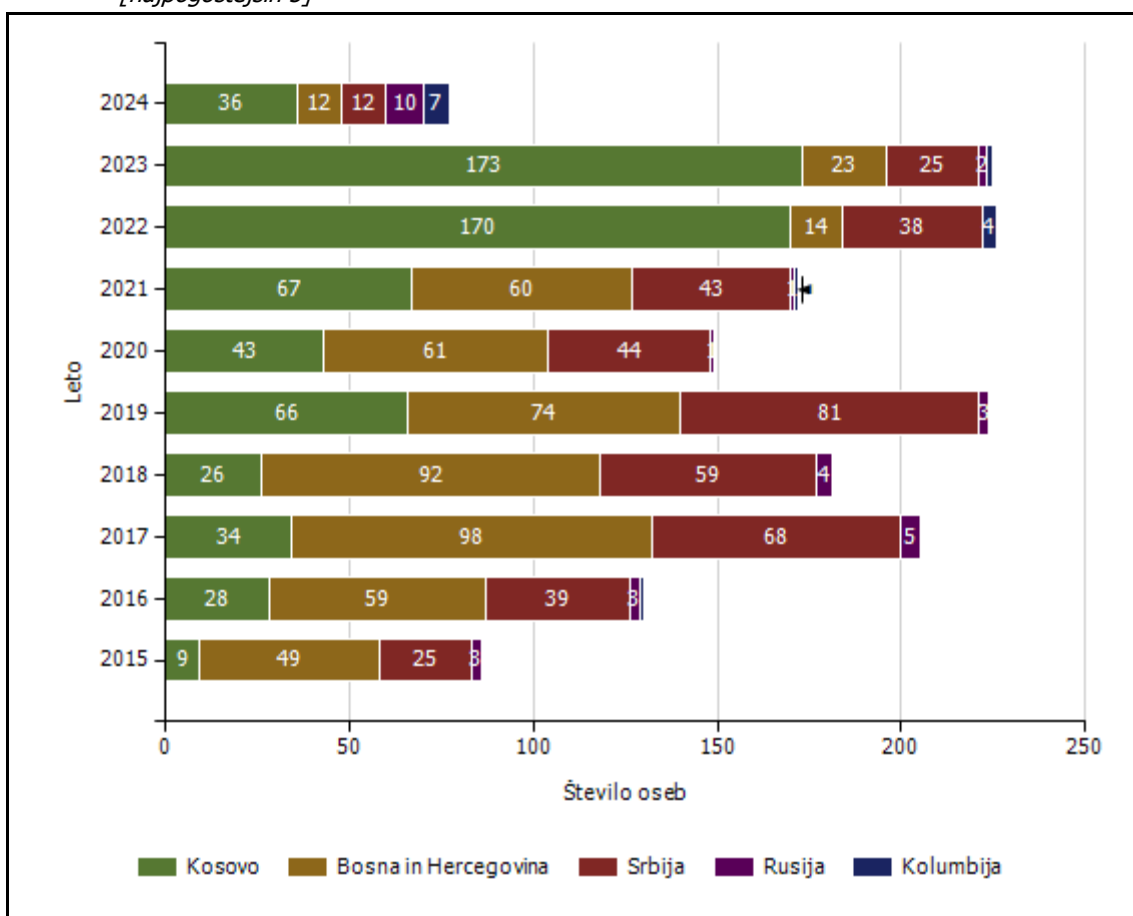
Izravnalni ukrepi



Število oseb, vrnjenih oziroma sprejetih na podlagi mednarodnih sporazumov

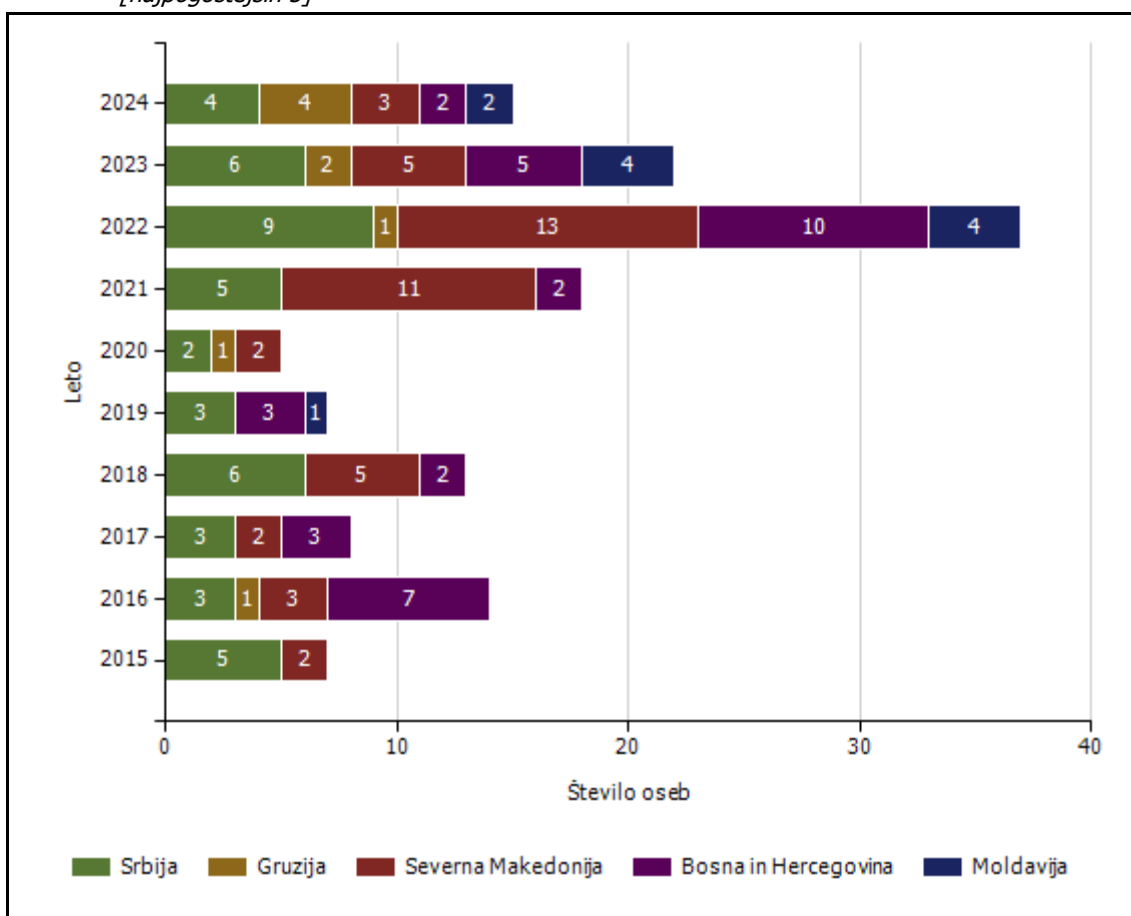


Državljanstvo in število oseb, ki so jim bile izdane odločbe z rokom za prostovoljni odhod
[najpogostejših 5]



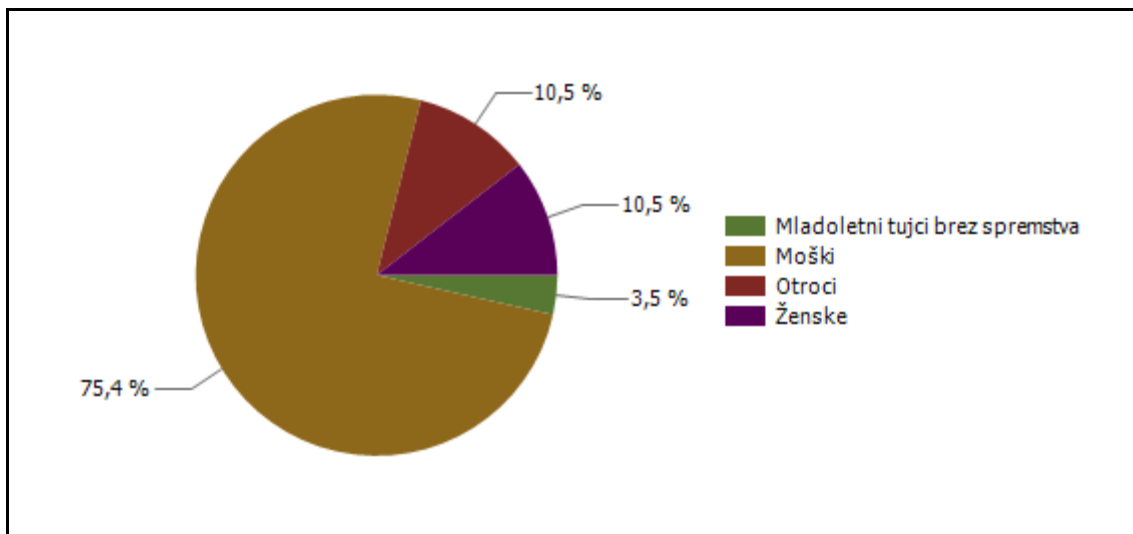
Državljanstvo	Število oseb									
	2015	2016	2017	2018	2019	2020	2021	2022	2023	2024
Kosovo	9	28	34	26	66	43	67	170	173	36
Bosna in Hercegovina	49	59	98	92	74	61	60	14	23	12
Srbija	25	39	68	59	81	44	43	38	25	12
Rusija	3	3	5	4	3	1	1		2	10
Kolumbija		1					1	4	2	7
Turčija		13	26	9	9	5	3	8	2	6
Kitajska	1	3	10			1	7	1	1	5
Bangladeš			4					1	1	4
Severna Makedonija	3	14	8	14	15	6	14	12	24	4
Ukrajina	6	5	12	1	2	3	3	2		2
Druge države	14	32	72	33	23	12	29	28	28	11
Skupaj	110	197	337	238	273	176	228	278	281	109

Državljanstvo in število oseb, ki so jim bile izdane odločbe brez roka za prostovoljni odhod
[najpogostejših 5]

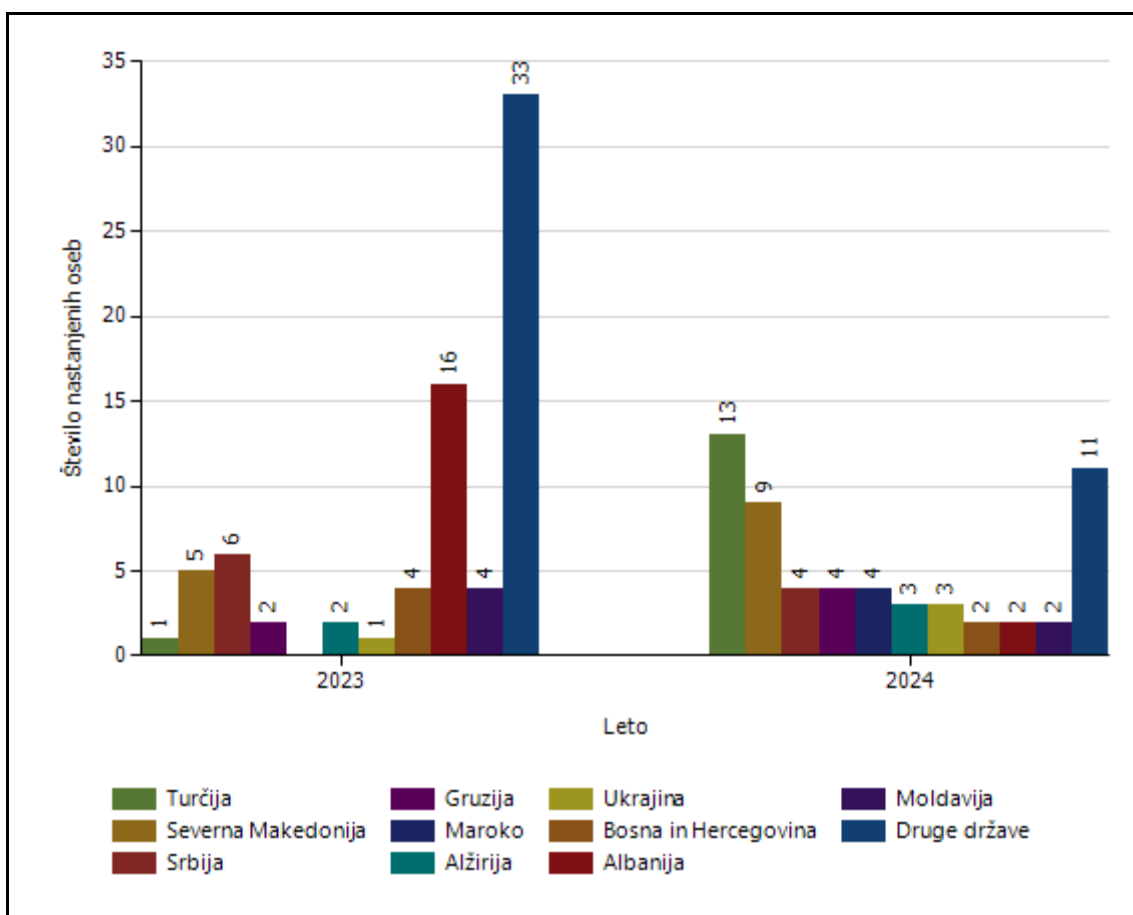


Državljanstvo	Število oseb									
	2015	2016	2017	2018	2019	2020	2021	2022	2023	2024
Srbija	5	3	3	6	3	2	5	9	6	4
Gruzija		1				1		1	2	4
Severna Makedonija	2	3	2	5		2	11	13	5	3
Bosna in Hercegovina		7	3	2	3		2	10	5	2
Moldavija					1			4	4	2
Kosovo	4	10	3	3	4			5	1	2
Albanija	3	9		3	8	14	9	25	18	2
Ukrajina		1		1	2				1	1
Rusija			2					1	1	1
Tadžikistan										1
Druge države	11	203	18	22	16	26	21	7	3	4
Skupaj	25	237	31	42	37	45	48	75	46	26

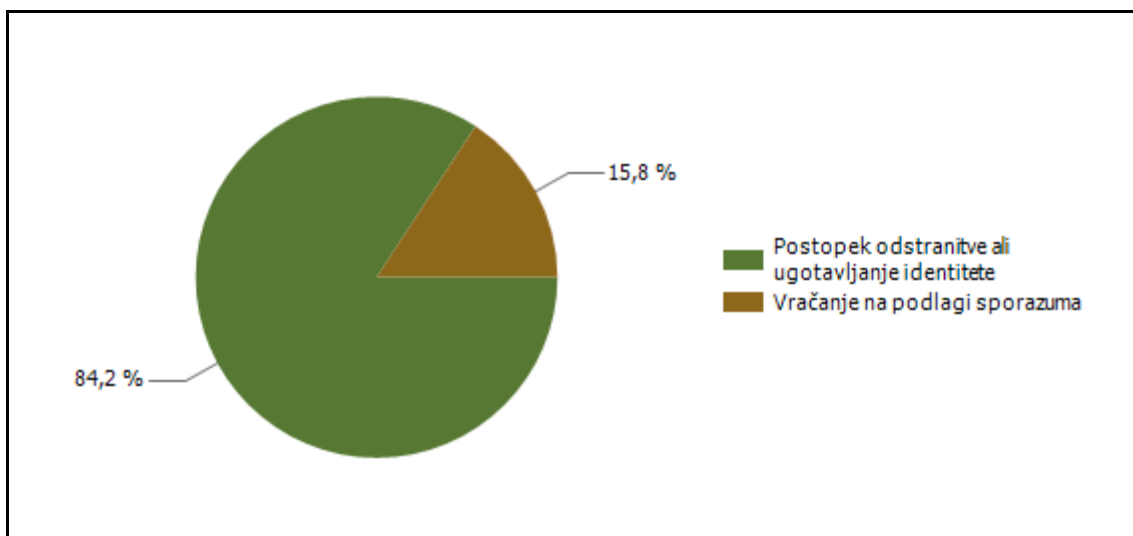
Kategorije tujcev, nastanjenih v Centru za tujce



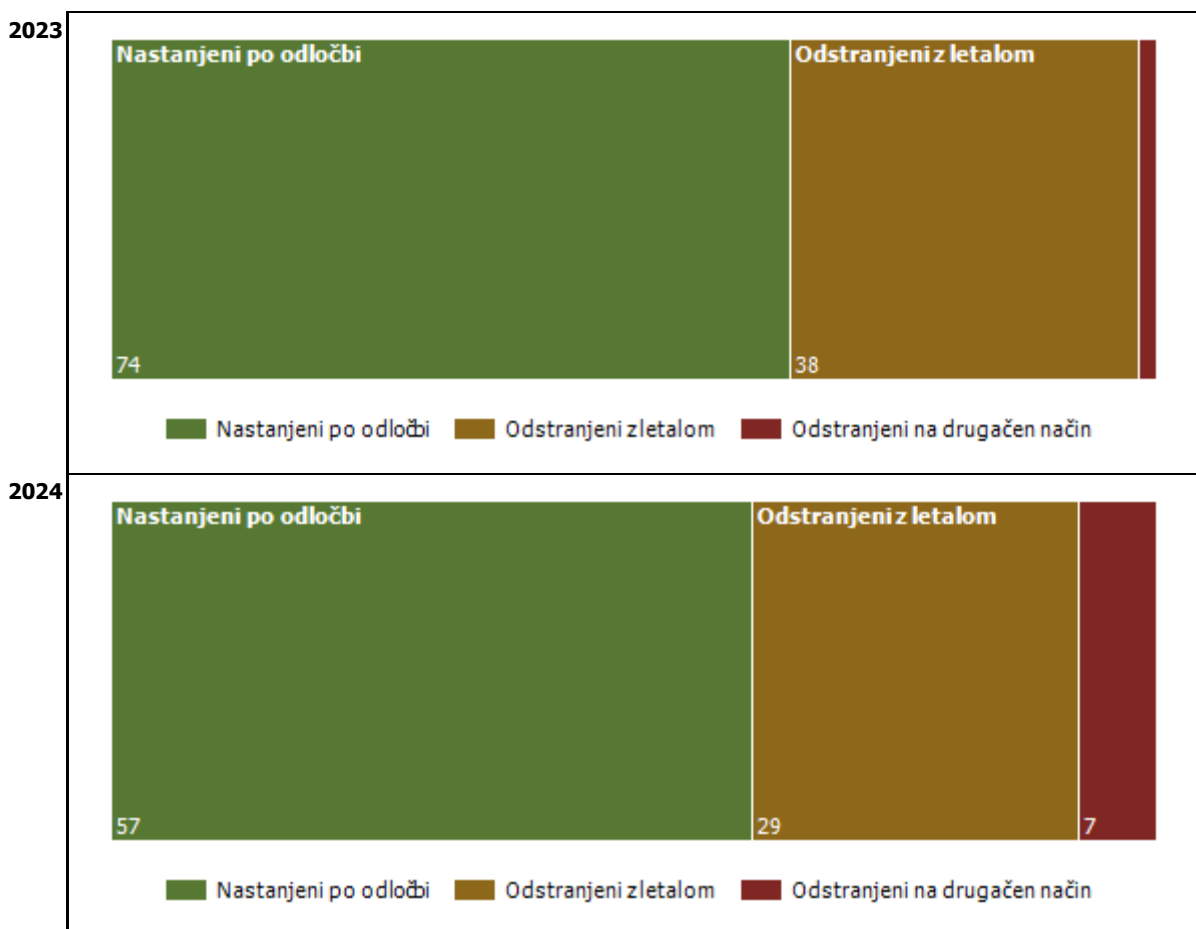
Državljanstvo in število tujcev, nastanjenih v Centru za tujce



Vzroki nastanitve tujcev v Centru za tujce



Število tujcev, nastanjenih v Centru za tujce, in odstranjenih iz njega (po načinu odstranitve) [zadnji dve leti poročanja]



Število tujcev, nastanjenih v Centru za tujce, in odstranjenih iz njega (po načinu odstranitve)

		Število oseb									
		2015	2016	2017	2018	2019	2020	2021	2022	2023	2024
Nastanjeni	Skupaj	49	610	28	43	88	150	86	94	74	57
	Odločba o nastanitvi	49	610	28	43	88	150	86	94	74	57
Odstranjeni	Skupaj	39	111	16	17	28	28	18	40	40	36
	Avtobus		6		1	1					
	Vlak		3								
	Letalo	13	50	13	10	10	6	7	14	38	29
	Ostalo	26	49	1	6	17	22	11	26	2	7
	Službeno vozilo PP		3	2							

POSTOPKI POLICIJE PO ZAKONU O PREKRŠKIH IN VLOŽENA PRAVNA SREDSTVA

Kršitve zakonodaje in postopki policije po Zakonu o prekrških

Postopki	Število postopkov	
	2022	2023
Opozorilo	24.256	6.128
Obvestilo o prekršku	746	1.315
Plačilni nalog	34.905	40.724
Odločba v hitrem postopku	3.456	3.222
Predlog drugemu prekrškovnemu organu	272	313
Obdolžilni predlog	1.577	1.661

Vložena pravna sredstva v hitrem postopku po Zakonu o prekrških

Pravna sredstva	Število vloženih pravnih sredstev	
	2022	2023
Zahteva za sodno varstvo zaradi izdanega plačilnega naloga	655	735
Ugovor zaradi izdanega plačilnega naloga	3	1
Napoved zahteve za sodno varstvo zaradi odločbe v hitrem postopku	208	174
Zahteva za sodno varstvo zaradi odločbe v hitrem postopku	164	152

Kršitve javnega reda po postopkih policije po Zakonu o prekrških

Postopki	Število kršitev drugih predpisov		Število kršitev zakona o varstvu javnega reda in miru	
	2022	2023	2022	2023
Opozorilo	841	618	435	307
Plačilni nalog	351	438	2.213	2.122
Odločba v hitrem postopku	1.063	851	551	409
Obdolžilni predlog	158	166	122	160
Predlog drugemu prekrškovnemu organu	277	314		

Vložena pravna sredstva v hitrem postopku po Zakonu o prekrških

Pravna sredstva	Število kršitev drugih predpisov		Število kršitev zakona o varstvu javnega reda in miru	
	2022	2023	2022	2023
Zahteva za sodno varstvo zaradi izdanega plačilnega naloga	22	15	163	137
Napoved zahteve za sodno varstvo zaradi odločbe v hitrem postopku	49	45	79	51
Zahteva za sodno varstvo zaradi odločbe v hitrem postopku	36	40	65	44

Kršitve prometne zakonodaje in postopki policije po Zakonu o prekrških

Postopki	Število kršitev	
	2022	2023
Opozorilo	22.758	4.615
Obvestilo o prekršku	771	1.391
Plačilni nalog	31.663	39.399
Odločba v hitrem postopku	2.585	2.602
Obdolžilni predlog	2.242	2.314
Predlog drugemu prekrškovnemu organu	14	9

Vložena pravna sredstva v hitrem postopku po Zakonu o prekrških

Pravna sredstva	Število vloženih pravnih sredstev	
	2022	2023
Zahteva za sodno varstvo zaradi izdanega plačilnega naloga	473	579
Ugovor zaradi izdanega plačilnega naloga	3	1
Napoved zahteve za sodno varstvo zaradi odločbe v hitrem postopku	80	79
Zahteva za sodno varstvo zaradi odločbe v hitrem postopku	64	69

Kršitve Zakona o tujcih, Zakona o nadzoru državne meje ter kršitve drugih predpisov s tega področja po postopkih policije po Zakonu o prekrških

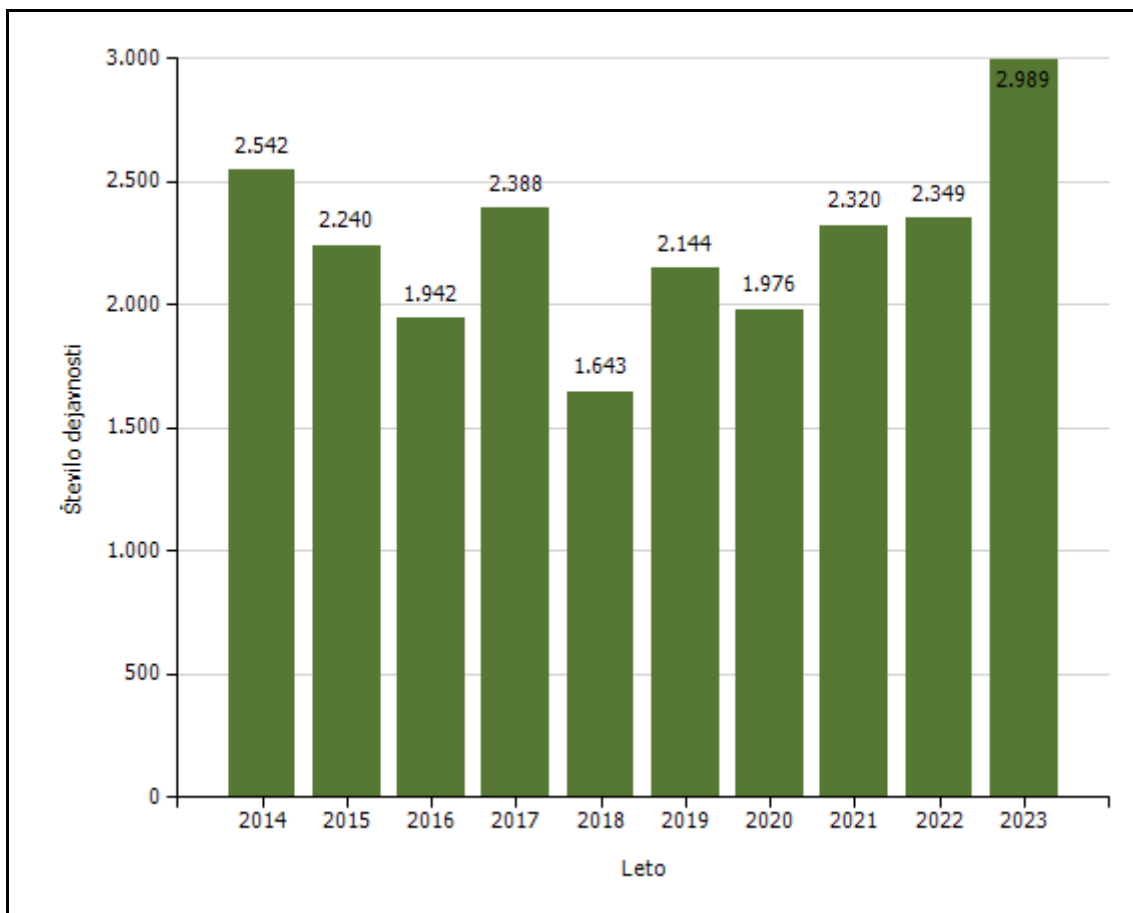
Postopki	Število kršitev drugih predpisov	Število kršitev zakona o nadzoru državne meje		Število kršitev zakona o tujcih	
		2022	2023	2022	2023
Opozorilo		53	1	432	704
Plačilni nalog		132	5	2.624	1.209
Odločba v hitrem postopku				5	6
Obdolžilni predlog				1	2
Predlog drugemu prekrškovnemu organu	2				

Vložena pravna sredstva v hitrem postopku po Zakonu o prekrških

Pravna sredstva	Število kršitev zakona o nadzoru državne meje	Število kršitev zakona o tujcih	
		2022	2023
Zahteva za sodno varstvo zaradi izdanega plačilnega naloga	2	8	13
Napoved zahteve za sodno varstvo zaradi odločbe v hitrem postopku		2	
Zahteva za sodno varstvo zaradi odločbe v hitrem postopku		2	

POLICIJSKO DELO V SKUPNOSTI

Število preventivnih dejavnosti



Področja in količina preventivnega in policijskega dela v skupnosti

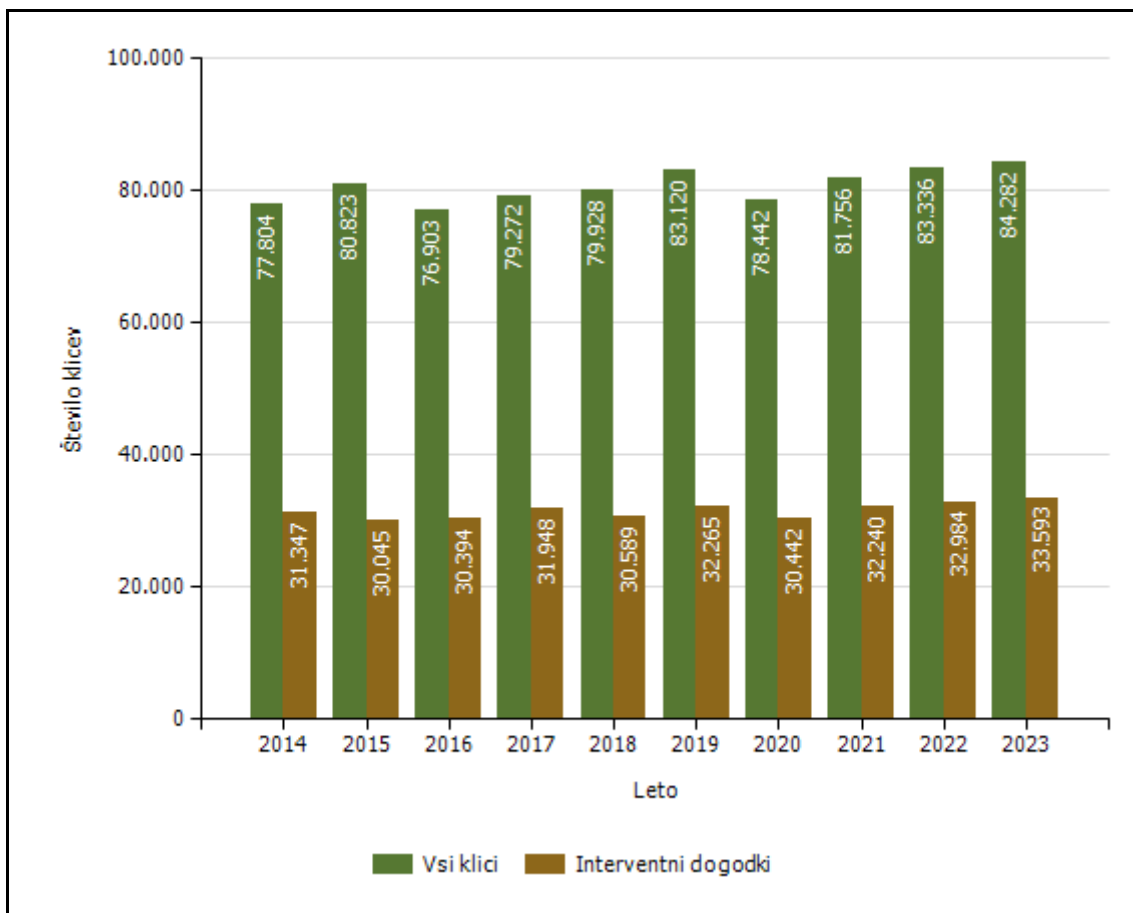
Subjekt	Število izvedb									
	2014	2015	2016	2017	2018	2019	2020	2021	2022	2023
Kriminaliteta	497	530	329	447	250	287	439	550	409	562
Javni red in mir	804	616	620	730	536	815	690	726	863	1.161
Prometna varnost	897	743	712	838	609	687	478	629	701	740
Mejne zadeve	88	85	69	103	44	69	88	66	72	49
Druga področja dela	256	266	212	270	204	286	281	349	304	477
Skupaj	2.542	2.240	1.942	2.388	1.643	2.144	1.976	2.320	2.349	2.989

Preventivno in policijsko delo v skupnosti po subjektih

Subjekt	Število izvedb									
	2014	2015	2016	2017	2018	2019	2020	2021	2022	2023
Osnovna šola	889	720	782	919	728	808	404	595	705	1.097
Fizična oseba - odrasli	461	476	331	452	261	342	468	579	487	487
Druga društva	199	174	142	184	126	194	134	151	227	250
Gostinski lokal	127	106	84	108	63	242	287	196	219	203
Lokalna skupnost - občina	85	80	103	115	65	76	94	117	123	139
Trgovina	54	34	40	48	14	38	104	82	88	102
Samostojni podjetnik	36	22	18	28	10	27	62	71	50	93
Vzgojno-varstveni zavod	74	71	56	64	49	67	19	30	65	88
Svet za preventivo in vzgojo v cestnem prometu	49	48	52	71	48	60	62	59	53	70
Srednja šola	54	40	38	18	40	24	16	14	22	49
Zasebno podjetje	103	87	57	60	36	46	48	72	50	46
Denarna ustanova	39	48	22	57	15	27	44	31	27	37
Državni organ	20	17	29	21	14	19	19	11	21	31
Fizična oseba - otrok	60	34	25	26	14	11	17	19	13	26
Turistično podjetje	13	18	6	24	20	19	31	29	12	24
Državno podjetje	28	24	26	20	9	11	23	22	24	24
Lokalna skupnost - krajevna skupnost	12	29	11	18	6	10	13	23	27	24
Fizična oseba - starejši občan	32	27	19	18	12	15	18	19	24	24
Lokalna skupnost - mestna četrt	27	36	11	27	15	12	15	19	18	24
Center za socialno delo	21	15	20	20	11	20	15	13	9	20
Zdravstveni zavod	12	5	4	4	4	1	6	12	14	18
Dom za starejše občane	14	5	3	8	11	9	4	2	5	16
Društvo upokojencev	10	4	11	6	13	10	3	3	6	16
Fizična oseba - starši	21	16	9	9	5	7	11	8	11	15
Medij [radio, televizija, časopis, revija, internet]	73	45	29	37	34	20	21	20	18	14
Verska skupnost	3	29	1	5	4	8	6	83	8	13
Romska skupnost	2	2			1	1	2	3	2	9
Lokalna akcijska skupina		2	1		2	4	3	7	3	8
Lokalna skupnost - mestna občina	15	20	5	11	10	4	12	11	9	8
Fakulteta	2	1	1		1	2			3	4
Kulturna ustanova	1	2	1	5		2	6	6	2	4
Zasebna varnostna agencija	3	2	2	3	2	6	5	7	1	2
Visoka šola			1						1	1
Višja šola		1				1	1	2		1
Lokalna skupnost - vaška skupnost	1		1	1				1	1	
Tuj varnostni organ	2						1			
Pravosodni organ			1	1				1		
NI PODATKA						1	2	2	1	2
Skupaj	2.542	2.240	1.942	2.388	1.643	2.144	1.976	2.320	2.349	2.989

OPERATIVNO-KOMUNIKACIJSKA DEJAVNOST

Število klicev na interventno številko 113 in interventnih dogodkov



Število klicev na interventno številko 113 po enotah

Enota	Število klicev										
	2014	2015	2016	2017	2018	2019	2020	2021	2022	2023	
PU Maribor	77.804	80.823	76.903	79.272	79.928	83.120	78.442	81.756	83.336	84.282	
Skupaj	77.804	80.823	76.903	79.272	79.928	83.120	78.442	81.756	83.336	84.282	

Število interventnih dogodkov po enotah

Enota	Število dogodkov										
	2014	2015	2016	2017	2018	2019	2020	2021	2022	2023	
PU Maribor	31.347	30.045	30.394	31.948	30.589	32.265	30.442	32.240	32.984	33.593	
Skupaj	31.347	30.045	30.394	31.948	30.589	32.265	30.442	32.240	32.984	33.593	
Delež od števila klicev	40,3	37,2	39,5	40,3	38,3	38,8	38,8	39,4	39,6	39,9	

Povprečni reakcijski časi po enotah

Enota	Povprečen reakcijski čas (mm:ss)									
	2014	2015	2016	2017	2018	2019	2020	2021	2022	2023
PU Maribor	11:14	11:28	12:22	12:08	11:12	10:12	10:45	11:12	11:18	11:56

Povprečni časi zvonjenja po enotah

Enota	Povprečen čas zvonjenja (s)									
	2014	2015	2016	2017	2018	2019	2020	2021	2022	2023
PU Maribor	8,1	7,5	7,6	7,9	7,8	7,5	7,0	7,0	7,1	6,7

Klici, sprejeti v prvih 12 sekundah, po enotah

Enota	Klici, sprejeti v prvih 12 sekundah (v %)									
	2014	2015	2016	2017	2018	2019	2020	2021	2022	2023
PU Maribor	82,7	85,8	85,3	83,8	84,9	85,7	87,9	88,8	88,6	90,0

NADZORNA DEJAVNOST

Opravljeni nadzori

Vrsta nadzora	Leto									
	2015	2016	2017	2018	2019	2020	2021	2022	2023	2024
Nadzori nad delom delavcev	2	2	2	20	1	15	13	5	24	15
Splošni nadzori	3	2	2	3	3	3	3	2	3	3
Strokovni nadzori	16	23	25	26	27	26	29	23	35	21
Ponovni nadzori	4		3	4	4	3	2	2	9	3
Skupaj	25	27	32	53	35	47	47	32	71	42

Vir: GPU SGDP SRSN, preglednica GPULN01 iz aplikacije Spremljanje nadzorov, 18. 2. 2025

Nadzori, opravljeni nad delom delavcev po enotah PU

NOE PU in PP	2019	2020	2021	2022	2023	2024
Vodstvo						
SD						
SUP	1					
SKP	1					
OKC						
SOP						
Skupaj	2	0				
PP Šentilj					1	2
PP Gorišnica		1	2	1	2	1
PP Lenart					1	1
PP Maribor I			2		2	2
PP Maribor II			1		2	1
PP Ormož		2	1		1	
PP Podlehnik		2	1	1	1	
PP Ptuj	1				2	1
PP Rače		1			1	1
PP Ruše					1	1
PP Slovenska Bistrica			1		3	1
PPVSPK Maribor			1		1	
PPIU Maribor		1			3	1
PPP Maribor		1			3	3
Skupaj	1	10	9	2	24	15

Vir: GPU SGDP SRSN, preglednica GPULN01 iz aplikacije Spremljanje nadzorov, 18. 2. 2025

Splošni nadzori nad delom policijskih postaj

	2019	2020	2021	2022	2023	2024
PP Šentilj					1	
PP Gorišnica	1					1
PP Lenart		1				
PP Maribor I			1			
PP Maribor II					1	
PP Ormož				1		
PP Podlehnik			1			
PP Ptuj	1					1
PP Rače			1			
PP Ruše				1		
PP Slovenska Bistrica		1				
PPVSPK Maribor		1				
PPIU Maribor	1					1
PPP Maribor					1	
Skupaj	3	3	3	2	3	3

Vir: Lastna evidenca SD PU Maribor, 18. 2. 2025

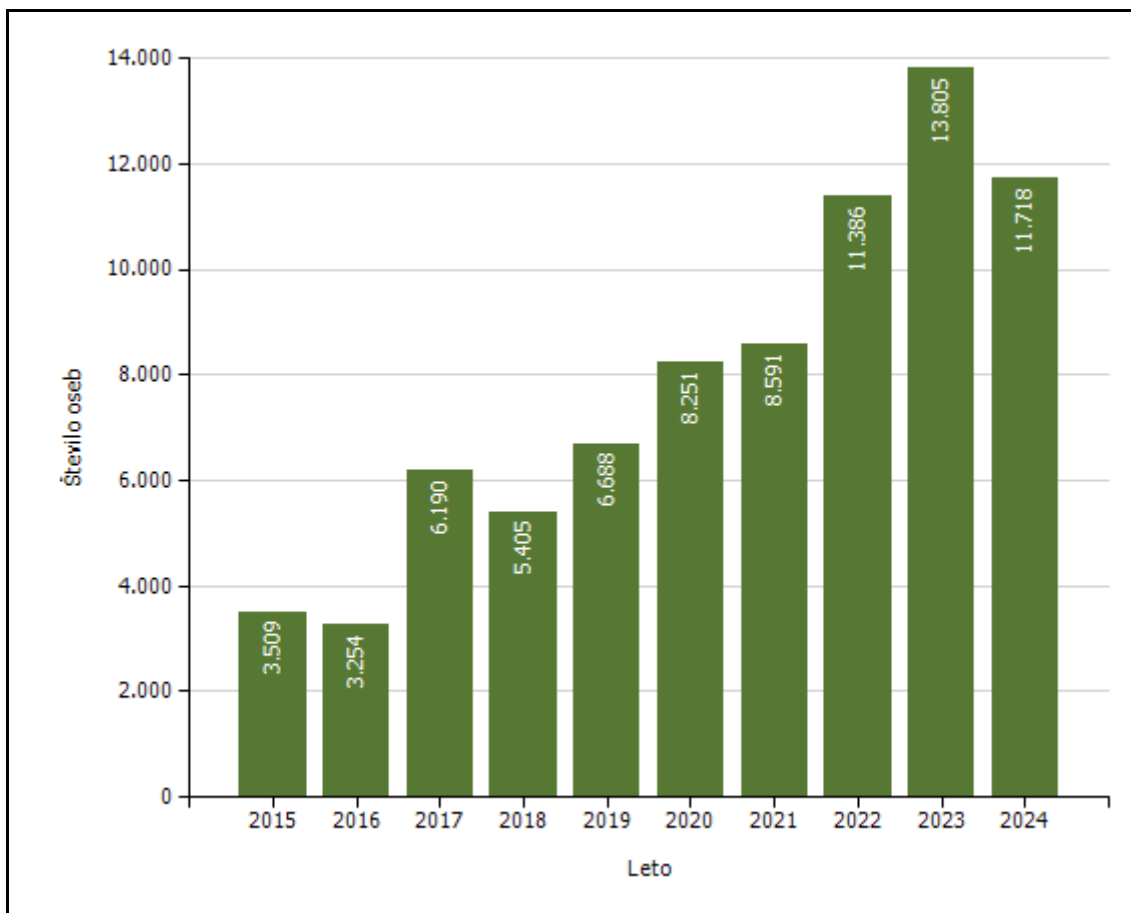
Strokovni in ponovni nadzori nad delom enot

	Število strokovnih nadzorov						Število ponovnih nadzorov					
	2019	2020	2021	2022	2023	2024	2019	2020	2021	2022	2023	2024
SD												
SUP												
SKP												
OKC												
SOP			1									
PP Šentilj	2	3	1	1			1				2	2
PP Gorišnica		1	4	2	4			1				
PP Lenart	2	1		1	2		1					2
PP Maribor I	3	3	1	1	4			1				2
PP Maribor II	2	2	4	3			1			1		1
PP Ormož	2	2	3								1	1
PP Podlehnik	3	1			2							2
PP Ptuj		3	4	3	4		1					1
PP Rače	2	2		1	3						2	3
PP Ruše	2	1	3		2						1	2
PP Slovenska Bistrica	3	1	2	1	6				1			2
PPVSPK Maribor	1	1	1	1	2				1		1	2
PPIU Maribor		1	1	2	5						1	
PPP Maribor	1	1	1		1					1	1	1
Skupaj	23	23	26	18	35		4	2	2	2	9	3

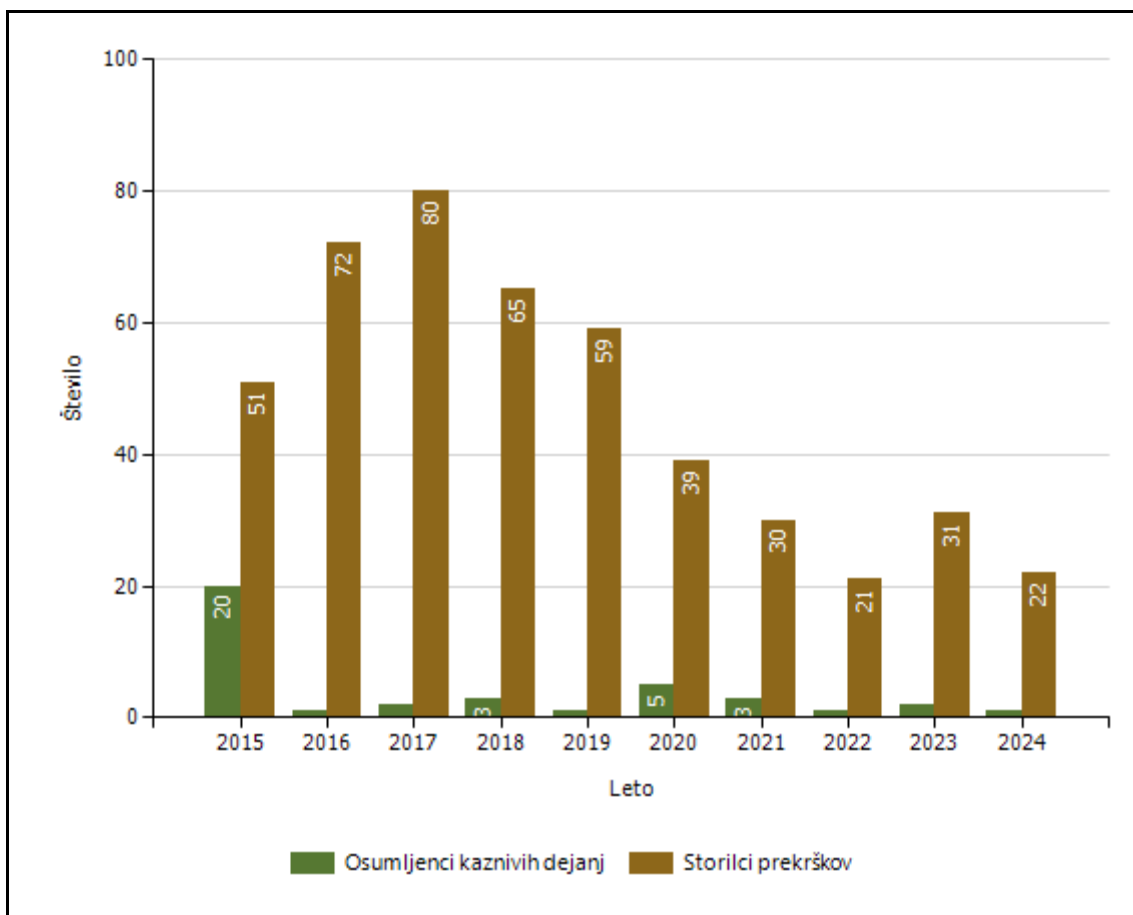
Vir: Lastna evidenca SD PU Maribor, 18. 2. 2025

SPREMLJANJE IZVAJANJA POLICIJSKIH POOBLASTIL IN OGROŽANJA POLICISTOV

Osebe, katerih identiteto je ugotavljala policija



Osebe, privedene na sodišče zaradi postopka o kaznivem dejanju ali prekršku

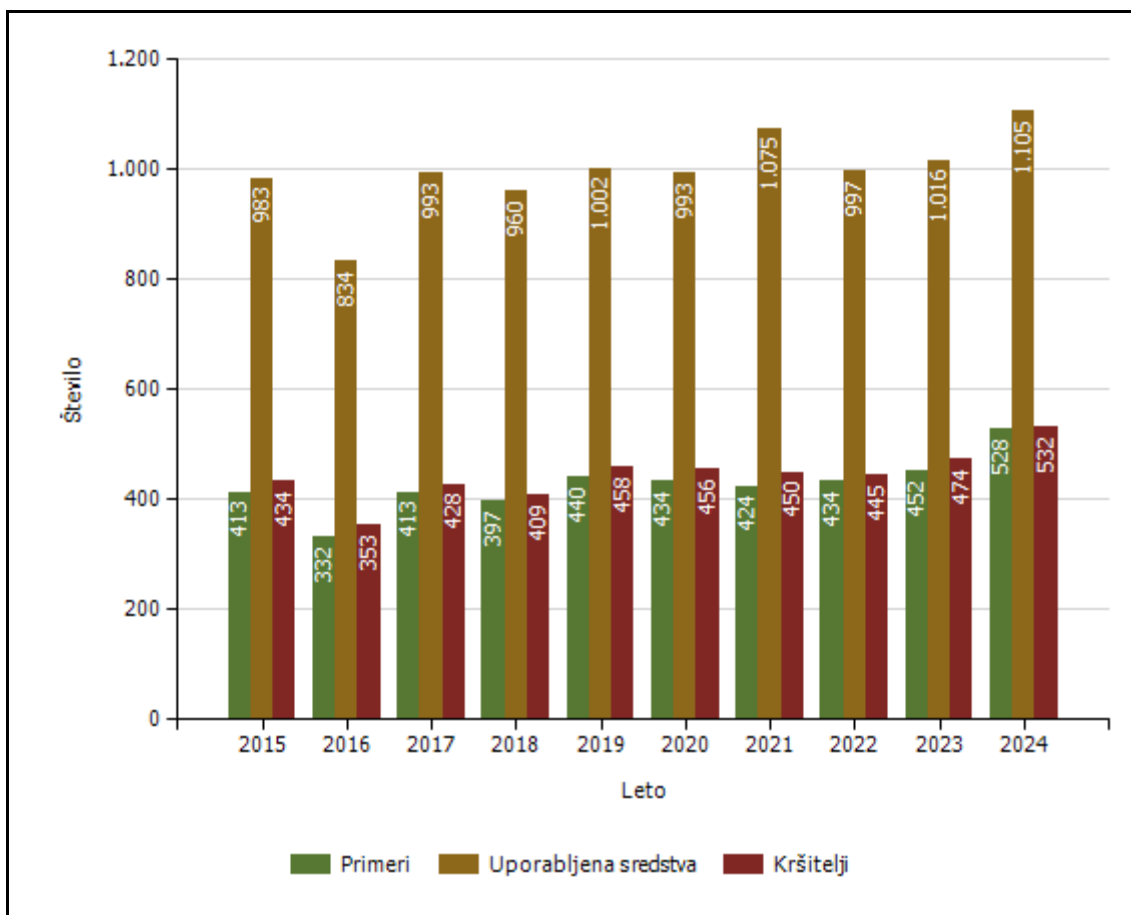


Subjekt	Leto									
	2015	2016	2017	2018	2019	2020	2021	2022	2023	2024
Osumljenci kaznivih dejanj	20	1	2	3	1	5	3	1	2	1
Storilci prekrškov	51	72	80	65	59	39	30	21	31	22
Skupaj	71	73	82	68	60	44	33	22	33	23

Pridržane, zadržane in privedene osebe

	Leto									
	2015	2016	2017	2018	2019	2020	2021	2022	2023	2024
Skupaj ZNPPol	120	181	195	248	1.112	734	607	1.249	423	1.955
do 12 ur zaradi motenja ali ogrožanja javnega reda [prva alineja 64/1 ZNPPol]	14	18	39	14	11	9	12	6	7	26
do 12 ur zaradi kršitve prepovedi približevanja [druga alineja 64/1 ZNPPol]	6	4	7	2	7	2	2	0	8	2
do 12 ur zaradi kršitve prepovedi udeležbe na športnih prireditvah [tretja alineja 64/1 ZNPPol]	0	0	0	0	0	0	0	1	0	0
do 48 ur zaradi izročitve oziroma sprejema osebe od tujih varnostnih organov [četrta alineja 64/1 ZNPPol]	100	159	149	232	1.094	723	593	1.242	408	1.927
do 24 ur (43/1 ZPol)	0	0	0	0	0	0	0	0	0	0
do 48 ur (43/2 ZPol)	0	0	0	0	0	0	0	0	0	0
Skupaj ZP-1	207	189	182	157	181	168	202	205	215	186
ZP-1 109/1 do iztreznitve po odredbi sodišča (do 12 ur)	1	1	0	0	2	2	1	0	0	1
pridržane do streznitve [109/2 čl. ZP-1]	199	174	164	143	149	153	175	182	176	162
pridržane s privedbo [110/2 čl. ZP-1]	7	14	18	14	30	13	26	23	39	23
Skupaj od 6 do 12 ur [24 čl. ZPrCP]	36	30	22	37	41	69	79	119	126	81
Skupaj do 48 ur [32. čl. ZNDM]	47	68	111	272	764	528	252	1.170	126	368
Skupaj ZKP	391	315	339	348	355	323	277	220	237	251
ZKP 157/1 čl. odvzem prostosti in privedba k PS	20	1	2	3	1	5	3	1	2	1
do 48 ur [157/2 čl. ZKP]	371	314	337	345	354	318	274	219	235	250
Skupaj	801	783	849	1.062	2.453	1.822	1.417	2.963	1.127	2.841

Uporaba prisilnih sredstev



Uporaba prisilnih sredstev in opozorilnega strela

Subjekt	Leto									
	2015	2016	2017	2018	2019	2020	2021	2022	2023	2024
Sredstva za vklepanje in vezanje	403	327	384	348	394	418	366	391	401	502
Telesna sila	533	496	579	593	591	570	675	578	599	586
Plinski razpršilec	22	8	17	14	8	5	26	11	13	14
Palica	13	2	9	4	5	0	3	12	1	0
Službeni pes	2	0	0	1	0	0	3	1	0	1
Sredstva za prisilno ustavljanje prevoznih sredstev	2	1	4	0	4	0	1	4	2	2
Konjenica	0	0	0	0	0	0	0	0	0	0
Vodni curek	0	0	0	0	0	0	0	0	0	0
Plinska sredstva in druga z zakonom določena sredstva za pasivizacijo	0	0	0	0	0	0	0	0	0	0
Električni paralizator	0	0	0	0	0	0	1	0	0	0
Strelno orožje	8	0	0	0	0	0	0	0	0	0
Posebna motorna vozila	0	0	0	0	0	0	0	0	0	0
Opozorilni strel	0	0	0	0	0	0	0	0	0	0
Ni podatka o vrsti prisilnega sredstva	0	0	0	0	0	0	0	0	0	0
Skupaj	983	834	993	960	1.002	993	1.075	997	1.016	1.105

Uporaba posameznih vrst prisilnih sredstev zoper posameznike in opozorilnega strela, po enotah*

Organizacijska enota	Sredstva za vklepanje in vezanje	Telesna sila	Plinski razpršilec	Službeni pes	Sredstva za prisilno ustavljanje prevoznih sredstev	Skupaj
SKP MB	24	8				32
PP Lenart	12	13				25
PP Maribor I	66	127	1			194
PP Maribor II	91	135	1			227
PP Ormož	68	29	2			99
PP Podlehnik	15	8				23
PP Ptuj	57	109	2		1	169
PP Rače	9	12				21
PP Ruše	4	14				18
PP Slovenska Bistrica	37	49			1	87
PP Šentilj	5	1				6
PP VSPK MB	14	28		1		43
PPIU PU Maribor	51	6				57
PPP Maribor	8	17				25
PU Maribor			2			2
Sektor unif.poli.Maribor	23	7	5			35
PP Gorišnica	18	23	1			42
Skupaj	502	586	14	1	2	1.105

* Ne vsebuje podatkov o uporabi prisilnih sredstev zoper množico.

Posledice uporabe prisilnih sredstev pri policistih

Policisti	Leto									
	2015	2016	2017	2018	2019	2020	2021	2022	2023	2024
Brez posledic	657	541	661	635	673	664	693	668	695	746
Materialna škoda				1	0		0	0		
Vidni zunanji znaki uporabljenega PS	7	0	1	4	3	4	0	2	3	6
Lahka telesna poškodba	15	8	8	5	12	7	6	7	15	12
Huda telesna poškodba	1				1		1			
Smrt	0									
Skupaj	680	549	670	645	689	675	700	677	713	764

Posledice uporabe prisilnih sredstev pri kršiteljih

Kršitelji	Leto									
	2015	2016	2017	2018	2019	2020	2021	2022	2023	2024
Brez posledic	354	291	337	322	381	387	365	373	397	458
Materialna škoda				0	1		1	2		
Vidni zunanji znaki uporabljenega PS	73	59	87	79	70	64	78	66	71	70
Lahka telesna poškodba	6	3	4	8	6	5	6	4	6	4
Huda telesna poškodba	0				0		0			
Smrt	1									
Skupaj	434	353	428	409	458	456	450	445	474	532

Uporaba prisilnih sredstev zoper množico

	Leto									
	2015	2016	2017	2018	2019	2020	2021	2022	2023	2024
Število primerov	0	0	0	0	0	0	11	0	1	0
Število uporabljenih sredstev	0	0	0	0	0	0	11	0	1	0

Podatki se zbirajo od leta 2018.

Uporaba prisilnih sredstev zoper množico

Skupina prisilnih sredstev	Število uporab									
	2015	2016	2017	2018	2019	2020	2021	2022	2023	2024
Sredstva za vklepanje in vezanje	0	0	0	0	0	0	0	0	0	0
Telesna sila	0	0	0	0	0	0	5	0	1	0
Plinski razpršilec	0	0	0	0	0	0	0	0	0	0
Palica	0	0	0	0	0	0	0	0	0	0
Službeni pes	0	0	0	0	0	0	0	0	0	0
Sredstva za prisilno ustavljanje prevoznih sredstev	0	0	0	0	0	0	0	0	0	0
Konjenica	0	0	0	0	0	0	0	0	0	0
Vodni curek	0	0	0	0	0	0	0	0	0	0
Plinska sredstva in druga z zakonom določena sredstva za pasivizacijo	0	0	0	0	0	0	6	0	0	0
Električni paralizator	0	0	0	0	0	0	0	0	0	0
Strelno orožje	0	0	0	0	0	0	0	0	0	0
Posebna motorna vozila	0	0	0	0	0	0	0	0	0	0
Skupaj	0	0	0	0	0	0	11	0	1	0

Podatki se zbirajo od leta 2018.

Uporaba posameznih vrst prisilnih sredstev zoper množico po enotah

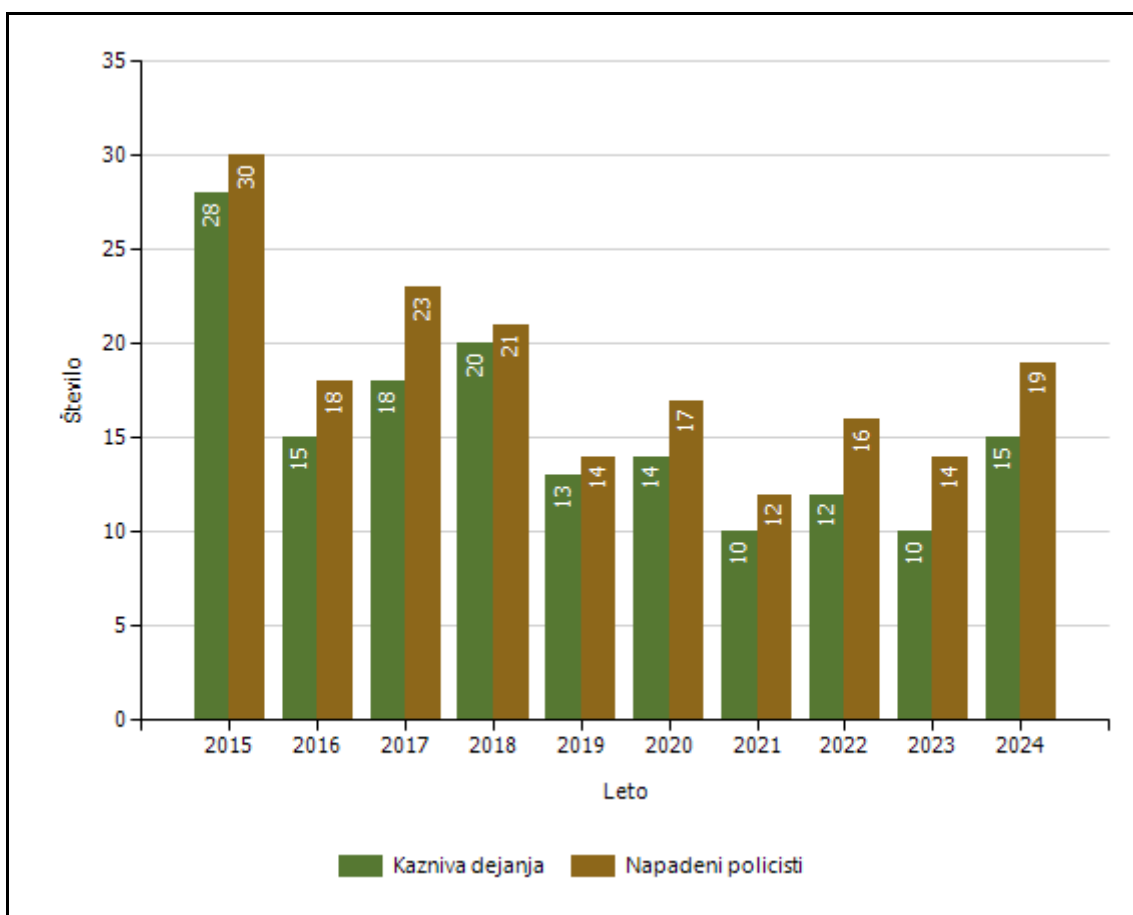
Organizacijska enota	Sredstva za vklepanje in vezanje	Telesna sila	Plinski razpršilec	Palica	Službeni pes	Sredstva za prisilno ustavljanje prevoznih sredstev	Konjenica	Vodni curek	Plinska sredstva in druga z zakonom določena sredstva za naciivzaticin	Električni paralizator	Strelno orožje	Posebna motorna vozila	Skupaj
Oddelek za finančne zadeve (OFZ)-PU MB	0	0	0	0	0	0	0	0	0	0	0	0	0
OKC Maribor	0	0	0	0	0	0	0	0	0	0	0	0	0
PMP Gruškovje	0	0	0	0	0	0	0	0	0	0	0	0	0
PMP Središče ob Dravi	0	0	0	0	0	0	0	0	0	0	0	0	0
PMP Zavrč	0	0	0	0	0	0	0	0	0	0	0	0	0
PP Gorišnica	0	0	0	0	0	0	0	0	0	0	0	0	0
PP Lenart	0	0	0	0	0	0	0	0	0	0	0	0	0
PP Maribor I	0	0	0	0	0	0	0	0	0	0	0	0	0
PP Maribor II	0	0	0	0	0	0	0	0	0	0	0	0	0
PP Ormož	0	0	0	0	0	0	0	0	0	0	0	0	0
PP Podlehnik	0	0	0	0	0	0	0	0	0	0	0	0	0
PP Ptuj	0	0	0	0	0	0	0	0	0	0	0	0	0
PP Rače	0	0	0	0	0	0	0	0	0	0	0	0	0
PP Ruše	0	0	0	0	0	0	0	0	0	0	0	0	0
PP Slovenska Bistrica	0	0	0	0	0	0	0	0	0	0	0	0	0
PP Šentilj	0	0	0	0	0	0	0	0	0	0	0	0	0
PP VSPK MB	0	0	0	0	0	0	0	0	0	0	0	0	0
PPIU PU Maribor	0	0	0	0	0	0	0	0	0	0	0	0	0
PPP Maribor	0	0	0	0	0	0	0	0	0	0	0	0	0
PU Maribor	0	0	0	0	0	0	0	0	0	0	0	0	0
Sektor unif.poli.Maribor	0	0	0	0	0	0	0	0	0	0	0	0	0
SKP MB	0	0	0	0	0	0	0	0	0	0	0	0	0
Skupaj	0	0	0	0	0	0	0	0	0	0	0	0	0

Številčnost množice, zoper katere so bila uporabljena prisilna sredstva, in številčnost policistov

		Število primerov									
		2015	2016	2017	2018	2019	2020	2021	2022	2023	2024
Policisti	Od 5 do 10	0	0	0	0	0	0	7	0	0	0
	Od 10 do 50	0	0	0	0	0	0	4	0	1	0
	Več kot 50	0	0	0	0	0	0	0	0	0	0
Kršitelji	Od 5 do 10	0	0	0	0	0	0	2	0	0	0
	Od 10 do 50	0	0	0	0	0	0	2	0	1	0
	Več kot 50	0	0	0	0	0	0	7	0	0	0

Podatki se zbirajo od leta 2018.

Napadi na policiste

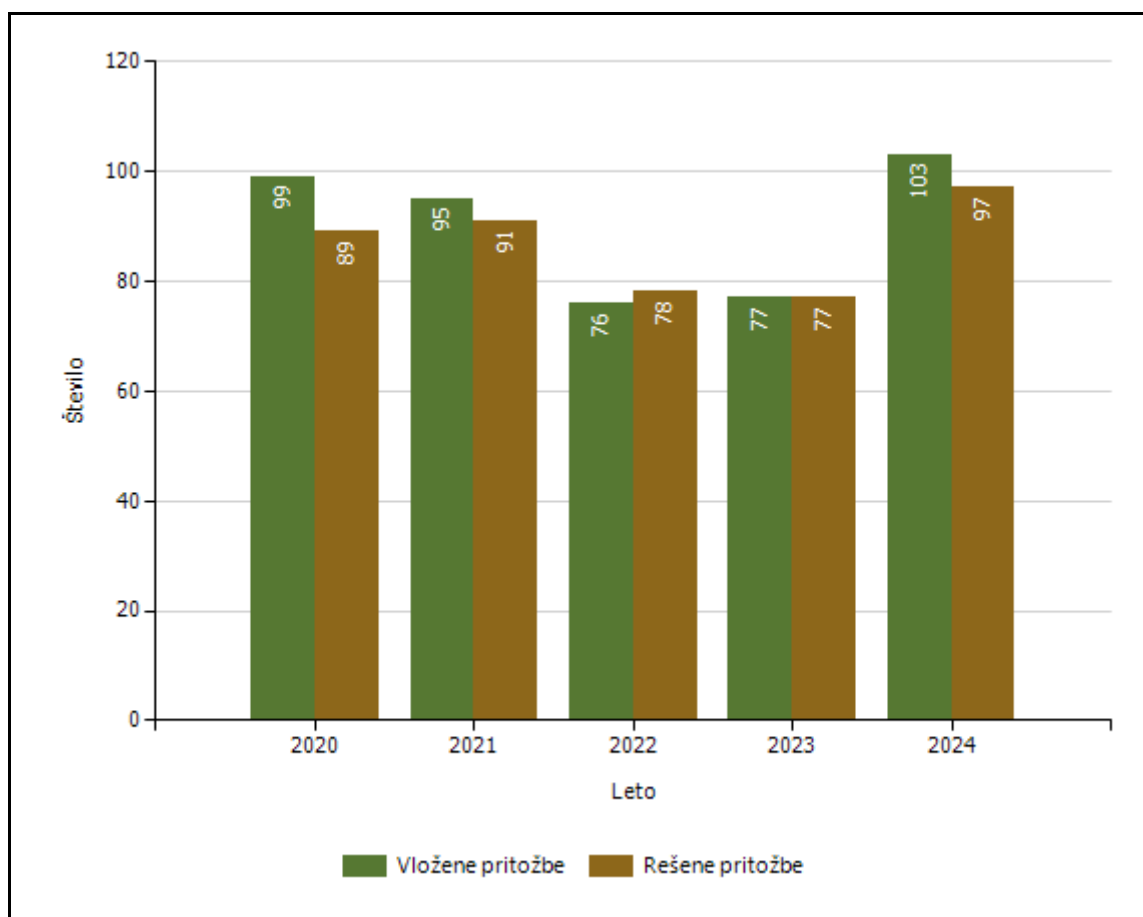


Grožnje policistom

Stopnja ogroženosti	Leto									
	2015	2016	2017	2018	2019	2020	2021	2022	2023	2024
Nizka	8	3	6	4	5	10	3	3	1	3
Srednja	1	0	0	2	2	1	0	1	0	0
Visoka	0	0	0	0	0	0	0	0	0	0
Skupaj	9	3	6	6	7	11	3	4	1	3

REŠEVANJE PRITOŽB

Pritožbe zoper delo policistov



Rešene pritožbe glede na način reševanja

	Leto				
	2020	2021	2022	2023	2024
Pomiritveni postopek	21	17	16	16	18
– uspešno zaključeni [150/5 ZNPPol]	14	8	10	10	15
– neuspešno zaključeni [148/3 ZNPPol]	7	9	6	6	3
– ravnanje policistov, skladno s predpisi	15	12	14	11	13
– ravnanje policistov, neskladno s predpisi	6	5	2	5	4
Senati	7	17	9	4	9
– neuspešno zaključeni pomiritveni postopki [148/3 ZNPPol]	2	7	6	2	3
– neposredna obravnava na senatu [148/3 ZNPPol]	5	10	3	2	6
– utemeljene pritožbe, obravnavane pred senatom	1	3	2	4	3
Zaključek brez obravnave	61	57	53	57	70
Skupaj rešenih pritožb	89	91	78	77	97

Rešene pritožbe zoper policiste po delovnih področjih

	Kriminaliteta		Javni red in mir		Cestni promet		Državna meja in tujci	Drugi dogodki	
	2023	2024	2023	2024	2023	2024	2024	2023	2024
Pomiritveni postopek	7	5	11	8	6	10		1	
– uspešno zaključeni [150/5 ZNPPol]	5	5	7	5	3	9		1	
– neuspešno zaključeni [148/3 ZNPPol]	2		4	3	3	1			
– ravnanje policistov, skladno s predpisi	4	5	10	7	3	4			
– ravnanje policistov, neskladno s predpisi	3		1	1	3	5		1	
Senati	3	3	3	3	1	4	1	1	1
– neuspešno zaključeni pomiritveni postopki [148/3 ZNPPol]	3	1	2	1					1
– neposredna obravnava na senatu [148/3 ZNPPol]		2	1	2	1	4	1	1	
– utemeljene pritožbe, obravnavane pred senatom	3	2	3	1	1			1	1
Zaključek brez obravnave	15	21	34	42	24	17		15	7
Skupaj rešenih pritožb	25	29	48	53	31	31	1	17	8

Rešene pritožbe po pritožbenih razlogih

	Komunikacija		Neukrepanje		Uporaba pooblastil		Uporaba prisilnih sredstev	
	2023	2024	2023	2024	2023	2024	2023	2024
Pomiritveni postopek	10	12	8	9	11	14	2	
– uspešno zaključeni [150/5 ZNPPol]	8	10	5	8	7	12	1	
– neuspešno zaključeni [148/3 ZNPPol]	2	2	3	1	4	2	1	
– ravnanje policistov, skladno s predpisi	6	8	3	5	10	10	2	
– ravnanje policistov, neskladno s predpisi	4	4	5	4	1	3		
Senati	3	7	2	5	4	7		
– neuspešno zaključeni pomiritveni postopki [148/3 ZNPPol]	1	2	2	3	1	2		
– neposredna obravnava na senatu [148/3 ZNPPol]	2	5		2	3	5		
– utemeljene pritožbe, obravnavane pred senatom	3	2	2	3	4	2		
Zaključek brez obravnave	24	21	19	42	42	53	5	5
Skupaj rešenih pritožb	37	40	29	56	57	74	7	5

Posledice pritožbenih postopkov

	Leto			
	2020	2021	2022	2024
Poročilo, poslano Vrhovnemu državnemu tožilstvu [147/3 ZKP]	1			
Opozorilo in razgovor	13	5	3	3
Skupaj	14	5	3	3

Podlage za obravnavo pritožbe neposredno pred senatom

Status Pritožbe	Leto				
	2020	2021	2022	2023	2024
V postopku so bili udeleženi otroci, mladoletniki in/ali druge ranljive skupine		1		1	
V pritožbi trditve o mučenju, krutem, nečlov. ali ponižujočem ravnanju					2
Pritožba zoper vodje policijske enote ali njenih notranjih organizacijskih enot	1	1			
Pritožba tujca, ki ne prebiva v Sloveniji	4	7	2	1	3
Pritožba z drugimi očitki hudega posega v človekove pravice in temeljne svoboščine		1	1		1
Skupaj	5	10	3	2	6

Pritožbe, ki po neuspelem pomiritvenem postopku niso bile obravnavane pred senatom

Status Pritožbe	Leto				
	2020	2021	2022	2023	2024
Ni obravnave pred senatom po neuspelem pomiritvenem postopku [152/2 ZNPPol]	3	5	3	6	2

NOTRANJE PREISKAVE

Prijavljena in odkrita kazniva dejanja uradnih oseb policije, odstopljena v obravnavo posebnemu oddelku specializiranega državnega tožilstva, po enotah

Enota dosjeja	Število kaznivih dejanj									
	2015	2016	2017	2018	2019	2020	2021	2022	2023	2024
PP Maribor I	1	0	0	0	0	0	0	0	0	0
PP Podlehnik	2	0	1	0	0	0	0	0	0	0
PP Ptuj	0	0	0	0	0	0	0	1	0	0
PP Slovenska Bistrica	0	0	1	0	0	0	0	0	0	0
SKP MB	0	0	0	0	0	0	1	0	0	0
Služba direktorja PU Maribor	6	12	13	17	23	34	34	23	26	16
Skupaj	9	12	15	17	23	34	35	24	26	16

Osumljene uradne osebe prijavljenih in odkritih kaznivih dejanj, odstopljena v obravnavo posebnemu oddelku specializiranega državnega tožilstva, po enotah

Enota dosjeja	Število osumljenih uradnih oseb									
	2015	2016	2017	2018	2019	2020	2021	2022	2023	2024
PP Maribor I	1	0	0	0	0	0	0	0	0	0
PP Podlehnik	1	0	1	0	0	0	0	0	0	0
PP Ptuj	0	0	0	0	0	0	0	2	0	0
PP Slovenska Bistrica	0	0	1	0	0	0	0	0	0	0
SKP MB	0	0	0	0	0	0	1	0	0	0
Služba direktorja PU Maribor	8	8	12	17	24	32	44	23	25	17
Skupaj	10	8	14	17	24	32	45	25	25	17

KADROVSKE IN ORGANIZACIJSKE ZADEVE

Sistemizirana in zasedena delovna mesta

	Sistemizirana delovna mesta				Zasedena delovna mesta			
	Uniformirani policisti*	Neuniformirani policisti	Delavci brez statusa policista	Skupaj	Uniformirani policisti*	Neuniformirani policisti	Delavci brez statusa policista	Skupaj
2014	1.132	174	179	1.485	816	154	147	1.117
2015	1.082	174	179	1.435	799	151	140	1.090
2016	1.078	178	182	1.438	793	150	149	1.092
2017	1.078	180	182	1.440	784	147	150	1.081
2018	1.104	154	182	1.440	796	127	157	1.080
2019	1.111	155	183	1.449	803	132	162	1.097
2020	1.111	155	183	1.449	790	135	162	1.087
2021	1.089	152	186	1.427	781	137	160	1.078
2022	1.098	151	185	1.434	758	135	154	1.047
2023	968	155	180	1.303	735	126	153	1.014
2024	971	159	180	1.310	671	128	158	957

* Upoštevani so tudi kandidati za policiste. Vir: UOK, Sekretariat MNZ, MFERAC, 18. 2. 2025

Sistemizirana in zasedena delovna mesta, po enotah

Enota	Število sistemiziranih delovnih mest				Število zasedenih delovnih mest			
	Uniformirani policisti	Neuniformirani policisti	Delavci brez statusa policista	Skupaj	Uniformirani policisti	Neuniformirani policisti	Delavci brez statusa policista	Skupaj
Vodstvo PU	5		1	6	4		1	5
SD PU	1	12	5	18	1	11	5	17
SUP	23		2	25	20		2	22
SKP		133	8	141		106	7	113
OKC	46		2	48	32		2	34
SOP		14	54	68		11	45	56
Skupaj	75	159	72	306	57	128	62	247
PP Rače	28		3	31	24		2	26
PP Šentilj	29		5	34	22		4	26
PP Gorišnica	51		5	56	32		5	37
PP Lenart	29		4	33	23		4	27
PP Maribor I	97		15	112	66		15	81
PP Maribor II	117		18	135	78		16	94
PP Ormož	63		7	70	51		6	57
PP Podlehnik	51		5	56	32		4	36
PP Ptuj	90		11	101	61		11	72
PP Ruše	24		4	28	19		3	22
PP Slovenska Bistrica	43		6	49	34		5	39
PPVSPK Maribor	34		3	37	22		2	24
PPIU Maribor	143		7	150	95		6	101
PPP Maribor	97		15	112	55		13	68
Skupaj	896		108	1.004	614		96	710
Skupaj PU	971	159	180	1.310	671	128	158	957

Vir: UOK, Sekretariat MNZ, MFERAC, 18. 2. 2025

FINANČNO-MATERIALNE ZADEVE

Prevozna sredstva glede na lastništvo

	Število vozil							
	2017	2018	2019	2020	2021	2022	2023	2024
Lastna vozila	276	266	277	271	291	303	319	294
Vozila v finančnem najemu	/	/	/	/	/	/	/	/
Vozila v operativnem najemu	53	53	53	52	53	47	53	53
Skupaj	329	319	330	323	344	350	372	353

Vir: SOP PU MB – aplikacija SLOMTS, 13. 2. 2025

Prevozna sredstva glede na vrsto vozil

Vrsta vozil	Število vozil							
	2017	2018	2019	2020	2021	2022	2023	2024
Osebna civilna vozila	137	132	136	138	141	146	155	148
Osebna patroljna vozila	98	96	94	102	112	109	109	103
Intervencijska vozila	16	16	15	15	14	20	27	26
Kombinirana vozila	26	26	26	26	30	31	34	31
Terenska vozila	12	12	25	10	14	10	10	10
Motorna kolesa	20	17	15	14	12	14	17	13
Tovorna in dostavna vozila	15	14	13	12	15	14	14	13
Druga vozila	5	6	6	6	6	6	6	9
Skupaj	329	319	330	323	344	350	372	353

Vir: SOP PU MB – aplikacija SLOMTS, 13. 2. 2025

Povprečna starost vozil po vrsti vozil

Povprečna starost	2017	2018	2019	2020	2021	2022	2023	2024
Vsa prevozna sredstva	6,53	7,26	7,44	8,62	7,12	6,84	6,51	7,10
Osebna civilna vozila	6,92	7,25	7,59	7,97	7,51	7,49	7,60	8,14
Osebna patroljna vozila	3,43	4,22	5,11	5,60	5,12	4,09	4,68	5,36
Intervencijska vozila	4,48	4,42	5,15	6,01	5,97	4,37	3,56	4,42
Kombinirana vozila	8,25	9,25	10,16	11,50	9,53	9,73	8,88	9,08
Terenska vozila	8,84	8,08	9,28	10,07	7,76	8,72	9,69	10,22
Motorna kolesa	8,52	8,99	9,48	10,75	6,78	7,54	6,70	7,19
Dostavna in tovorna vozila	7,77	7,38	7,70	8,50	6,25	5,97	5,69	6,48
Skupaj	6,53	7,26	7,44	8,62	7,12	6,84	6,51	7,10

Vir: SOP PU MB – aplikacija SLOMTS, 13. 2. 2025

ODNOSI Z JAVNOSTMI

Delo na področju odnosov z javnostmi

	2017	2018	2019	2020	2021	2022	2023	2024
Število novinarskih konferenc, izjav za javnost in fototerminov	35	26	19	6	14	63	65	74
Število sporočil, obvestil in informacij za javnost	1.337	1.477	1.196	1061	922	948	1.236	1.054
Število pisnih in ustnih odgovorov na vprašanja novinarjev	2.761	2.724	2.730	3058	2872	1.812	723	822
Število pisnih in ustnih odgovorov na vprašanja državljanov	197	187	283	494	532	428	110	112
Število odzivov na prispevke v medijih	3	4	5	4	4	2	7	6
Število objav na Twitterju	-	-	-	-	-	-	-	-
Število objav na YouTubu				3	6	4	5	3
Število objav na Facebooku	39	171	126	224	138	158	134	118
Število objav na Instagramu			1	9	5	7	9	10
Število objav na internetu [uredniško delo]						-	-	-
Število objav na intranetu [lastne objave]	233	209	73	66	72	119	121	85
Število objav na intranetu [uredniško delo]			189	156	202	150	105	233
Število sodelovanj pri publikacijah [uredniško delo]				3	17	12	13	7
Število edicij revije Varnost	-	-	-	-	-	-	-	-
Število [na]govorov	5	11	9	14	12	9	9	13
Število posnetih/izdelanih in predelanih videoposnetkov	2	13	9	21	20	31	34	19
Število udeležb na preventivno-promocijskih dogodkih [sejmi, humanitarne zadeve ipd.]	8	12	56	52	91	18	20	24
Število zaprosil za pomoč/sodelovanje pri snemanjih ipd.		2	2	2	3	5	2	0
Število dogodkov s protokolarnimi aktivnostmi	9	5	7	13	10	17	16	15

Vir: SPISA, podatki predstavnikov za odnose z javnostmi PU Maribor, poslovne sekretarke v vodstvu PU Maribor in koordinatorke VII/II iz SD PU Maribor