



REPUBLIKA SLOVENIJA  
**MINISTRSTVO ZA NOTRANJE ZADEVE**

POLICIJA

Policijska uprava Maribor

Maistrova ulica 2, 2001 Maribor

T: 02 222 12 00

F: 02 222 13 58

E: [pumb@policija.si](mailto:pumb@policija.si)

[www.policija.si](http://www.policija.si)

Številka: 0101-2/2012/27 (3F1-06)

Datum: 3. 2. 2011

---

**POROČILO O DELU POLICIJSKE UPRAVE MARIBOR  
ZA LETO 2011**

## KAZALO

1	ZNAČILNOSTI DELA POLICIJE .....	3
1.1	SODELOVANJE Z DRUGIMI DRŽAVNIMI ORGANI PRI OPRAVLJANJU POLICIJSKIH NALOG.....	4
2	DELO NA POSAMEZNIH DELOVNIH PODROČJIH .....	6
2.1	TEMELJNE DEJAVNOSTI .....	6
2.1.1	Preprečevanje, odkrivanje in preiskovanje kriminalitete.....	6
2.1.2	Vzdrževanje javnega reda in zagotavljanje splošne varnosti ljudi in premoženja.....	9
2.1.3	Zagotavljanje varnosti cestnega prometa.....	10
2.1.4	Nadzor državne meje in izvajanje predpisov o tujcih .....	11
2.1.5	Varovanje oseb in objektov .....	13
2.2	DRUGE DEJAVNOSTI.....	14
2.2.1	V skupnost usmerjeno policijsko delo.....	14
2.2.2	Operativno-komunikacijska dejavnost .....	15
2.2.3	Forenzična in kriminalističnotehnična dejavnost .....	16
2.2.4	Analitska dejavnost.....	16
2.2.5	Nadzorna dejavnost.....	16
2.2.6	Spremljanje izvajanja policijskih pooblastil in ogrožanja policistov .....	17
2.2.7	Reševanje pritožb .....	17
2.2.8	Notranje preiskave.....	18
2.2.9	Informacijska in telekomunikacijska dejavnost .....	18
2.2.10	Kadrovske in organizacijske zadeve .....	19
2.2.11	Izobraževanje, izpopolnjevanje in usposabljanje .....	20
2.2.12	Finančno-materialne zadeve .....	21
2.2.13	Mednarodno sodelovanje .....	21
2.2.14	Odnosi z javnostjo .....	22
2.2.15	Dejavnost specializiranih policijskih enot .....	22
	PRILOGA: STATISTIČNI PODATKI.....	24

## 1 ZNAČILNOSTI DELA POLICIJE

Na Policijski upravi Maribor (v nadaljnjem besedilu: PU Maribor) smo v letu 2011 z opravljanjem nalog prispevali k stabilnim varnostnim razmeram. Pri tem smo uresničevali strateške cilje Policije na posameznih področjih in si prizadevali doseči prioritete cilje, ki smo si jih določili v tem letu.

Delo na področju kriminalitete v letu 2011 so zaznamovali zahtevni primeri, povečanje nasilja pri storitvi posameznih vrst kaznivih dejanj premoženjske kriminalitete, drzni načini izvršitve in vplivi globalizacije, pri čemer izpostavljamo poskus samomora s sprožitvijo eksplozije zemeljskega plina v stanovanjskem bloku, nesreči jadranskega letala in vodnega skuterja s smrtnimi posledicami, porast odkritih kaznivih dejanj spolnih napadov na otroke, rope finančnih ustanov ter vlome v zlatarne in trezorje. Zaznali smo več tujcev, ki so v Slovenijo prišli izključno zaradi izvedbe ropov in vlomov.

Odkrivanje in preprečevanje kriminalitete je na podlagi izkušenj iz preteklosti nadaljevala delovna skupina, specializirana za premoženjsko kriminaliteto. Svoje delo je nadaljevala tudi stalna delovna skupina za kriminalistično obveščevalno dejavnost – v letu 2011 je še naprej načrtno pridobivala nove vire in informatorje na vseh področjih policijskega dela, dvignila operativne informacije s količinske na kakovostno raven ter zagotavljala sodelovanje in prenos pridobljenih podatkov do uporabnikov v Sektorju kriminalistične policije (v nadaljnjem besedilu: SKP) in na policijskih postajah (v nadaljnjem besedilu: PP).

Obravnavali smo 17 kaznivih dejanj organizirane kriminalitete. Pri kaznivih dejanjih prevladujejo neupravičena proizvodnja in promet s prepovedanimi drogami, izsiljevanje ter nedovoljena proizvodnja in promet z orožjem ali eksplozivom. Najdba in zaseg 298 kilogramov marihuane v prirejenem prostoru tovornega vozila na PMP Gruškovje potrjujeta delovanje kriminalnih združb na t. i. imenovani »balkanski poti«. Sodelovanje s tujimi varnostnimi organi na tem področju kriminalistične dejavnosti je bilo v letu 2011 uspešno – varnostni organi v sosednji državi so na podlagi skupnega dela zasegli 103 kilograme kokaina. Zaradi celovitosti preiskovanja in medsebojnega prepletanja delovnih področij v policiji je bila ustanovljena delovna skupina za obravnavo specifičnih kaznivih dejanj za omejevanje nezakonitih migracij.

Na Oddelku kriminalistične tehnike SKP smo uvedli pomembne novosti, povezane z digitalizacijo delovnih procesov. Vsa klasična kriminalističnotehnična opravila se pravzaprav zaključijo z računalniško obdelavo digitalnih vsebin. Konec leta 2011 so bile končane priprave na digitalizacijo ogledne fotografije. Omogočen je prenos fotografij z ogledov v računalniški program »Knjiga ogledov«, s čimer je izdelava albumov fotografij na papirju že skoraj zgodovina.

Program PRUM, s katerim na meddržavni ravni lahko uparjamo sledi papilarnih linij in biološke sledi s profili storilcev, omogoča vedno več ujemanj, s čimer se povečuje preiskovanost kaznivih dejanj. Na regijski ravni bo potrebna selekcija glede zavarovanja bioloških sledi s krajev lažjih kaznivih dejanj, sicer se bodo ponovili večletni zaostanki Nacionalnega forenzičnega laboratorija (v nadaljnjem besedilu: NFL) pri preiskavah DNK.

Kar zadeva javni red in mir, je naše delo najbolj zaznamovalo zagotavljanje javnega reda na javnih zbiranjih. Na našem območju ima domicil nogometni klub prve slovenske nogometne lige, Nogometni klub (v nadaljnjem besedilu: NK) Maribor, katerega pripadniki navijaške skupine

(Viole) spadajo med t. i. ekstremne navijače. Zaradi nekaterih izgrediv navijaške skupine in nasilnih dejanj njenih članov je to varnostni problem, s katerim se ukvarja delovna skupina tukajšnje policijske uprave. Poleg prireditev, povezanih s tem nogometnim klubom, so velik organizacijski in varnostni zalogaj tudi druge večje prireditve, ki so že tradicionalne, in sicer svetovno smučarsko tekmovanje Zlata lisica za ženske, koncert Radia City, Festival Lent, Lampijončki in pustni karneval na Ptuju. Prav tako smo v letu 2011 varovali velik letalski miting Aviofun 2011, ki je bil junija na letališču Edvarda Rusjana Maribor in eden največjih v tem delu Evrope. Policijsko delo je zaznamovalo še preprečevanje nasilja v družini, pri čemer je naše vodilo ničelna toleranca, splošna usmerjenost k celovitim policijskim postopkom ter učinkovito sodelovanje z drugimi državnimi organi in civilno družbo. Pri zagotavljanju javnega reda na javnih krajih smo v skladu z usmeritvami izvajali ukrepe na varnostno obremenjenih območjih, zlasti v mariborskem mestnem parku ter na drugih javnih površinah v okolici osnovnih in srednjih šol, pa tudi v starem mestnem jedru na Ptuju. Ker se v zadnjih letih v vse večjem obsegu razvija navtična dejavnost in turizem na Dravi in Ptujskem jezeru, smo v avgustu in septembru nadzorovali plovni režim na Dravi na območju Maribora in Ptuja s čolnom, ki ga je za potrebe PU Maribor posodila Uprava RS za zaščito in reševanje.

Na varnost cestnega prometa je najbolj vplival začetek uporabe nove prometne zakonodaje, predvsem pa razširjene možnosti pridržanja voznikov, ki so pod vplivom alkohola, in zasega motornega vozila. To področje je na PU Maribor v letu 2011 zaznamoval velik porast najhujših posledic prometnih nesreč glede na leto 2010, ki je bilo v tem pogledu zelo ugodno.

Na zmanjšanje prepovedanega prehajanja državne meje s Hrvaško je vplivala predvsem večja prisotnost oziroma vidnost policistov ob državni meji, pa tudi sprememba ilegalnih tokov čez ozemlje Madžarske proti Avstriji in druga smer gibanja po območju Hrvaške oziroma t. i. dalmatinski poti proti Istri oziroma območju PU Koper. Ker je naša država že postala ciljna za nekatere skupine tujcev, se je povečalo tudi število ugotovljenih kršitev njihovega nezakonitega prebivanja in zaposlovanja na območju PU Maribor. Vsekakor je delo v zvezi s tujsko problematiko zelo zaznamoval novi Zakon o tujcih, ki je v policijsko dejavnost prinesel veliko novosti, tako da bo njegovo uveljavljanje pomembno tudi v letu 2012.

Število aktiviranih pripadnikov Posebne policijske enote (v nadaljnjem besedilu: PPE) PU Maribor je v primerjavi s preteklim letom enako razen pri gorski enoti. PPE je v vseh primerih pomagala drugim policijskim enotam pri športnih prireditvah, saj je bilo treba nadzorovati zbirališča navijačev v Mariboru, spremljati njihovo organizirano potovanje na območja drugih policijskih uprav in po potrebi zagotavljati pomoč pri varovanju nogometnih tekem. Zabeležili smo velik porast aktiviranih pripadnikov gorske enote.

Na operativno delo PU Maribor so v letu 2011 vplivale tudi tehnična opremljenost ter izboljšave strojne in programske opreme (GUI TETRA in preizkusno obdobje GPS Policije). Delo v dveh delovnih skupinah TETRA se je pokazalo kot nujno zaradi več govornih komunikacij po zvezah kakor leto prej.

## **1.1 Sodelovanje z drugimi državnimi organi pri opravljanju policijskih nalog**

Z delovnimi sestanki in neposrednimi razgovori vzdržujemo dobro delovno sodelovanje s centri za socialno delo. Vključeni smo bili tudi v delo regijske koordinacije Inšpekcijskega sveta za podravske regije in smo izvedli konkretne ukrepe, usmerjene v skupne varnostne probleme. Menimo, da je učinkovito in konstruktivno tudi sodelovanje z redarskimi službami, zlasti z

Mestno občino (v nadaljnjem besedilu: MO) Ptuj in MO Maribor ter oddelki za prekrške okrajnih sodišč. Ohranili smo tvorno sodelovanje v varnostnih sosvetih. Prav tako tvorno in učinkovito smo sodelovali z drugimi institucijami, zlasti z zavodi in društvi, ki imajo pomembno vlogo pri organizaciji in izvedbi posameznih javnih zbiranj, pri čemer lahko imenujemo Zvezo športnih društev Branik Maribor, Športni center Pohorje in Brodarsko društvo Ranca Ptuj.

Na področju varnosti cestnega prometa smo tradicionalno dobro sodelovali z vzdrževalci cest, občinskimi sveti za vzgojo in preventivo v cestnem prometu, skupne dejavnosti pa smo načrtovali in izvajali tudi z varnostnimi sosveti.

Pri opravljanju nalog s področij mejnih zadev in tujcev in obvladovanju tujske problematike v notranjosti uspešno sodelujemo z vsemi upravnimi enotami. Odlično je tudi sodelovanje s carinskima uradoma Maribor in Murska Sobota ter z inšpekcijskimi službami, še posebno z delovno inšpekcijo, s katero smo v letu 2011 izvedli več skupnih poostrenih nadzorov na teh področjih.

Organizirali smo deveti tradicionalni medinstitucionalni strokovni posvet »Mladi in kriminal, storilci in žrtve kaznivih dejanj«. Udeležilo se ga je veliko slušateljev iz policije ter drugih državnih organov in nevladnih organizacij, ki se pri svojem delu srečujejo z otroki in mladoletniki. Posvet je bil medijsko odmeven, prav tako pa so spodbudni odzivi v notranji in zunanji javnosti.

Podobno kakor v preteklih letih smo z delovnimi razgovori in posveti vzdrževali stalne stike s predstavniki Davčnega urada Maribor in ODT Maribor, pri čemer smo poskušali odpravljati predvsem administrativne ovire v poslovanju in uskladiti medsebojno obveščanje.

Sodelovanje s tujimi varnostnimi organi je potekalo na visoki strokovni in operativni ravni, z nenehno izmenjavo informacij in izdelavo skupne varnostne analize z Avstrijo, ki je bila v letu 2011 metodološko prenovljena.

## 2 DELO NA POSAMEZNIH DELOVNIH PODROČJIH

### 2.1 TEMELJNE DEJAVNOSTI

#### 2.1.1 *Preprečevanje, odkrivanje in preiskovanje kriminalitete*

Obravnavali smo 11.857 (12.429) ali 4,6 % manj kaznivih dejanj, s poročilom o kaznivih dejanjih brez pravne podlage za pregon pa je bilo zaključenih 4.384 (4.038) ali 8,6 % več primerov. Preiskali smo 6.295 (6.549) ali 53,1 % (52,7 %) vseh obravnavanih kaznivih dejanj, z lastno dejavnostjo smo jih odkrili 1.927 (2.005) ali 16,3 % (16,1 %). Med obravnavanimi je bilo 10.678 (11.295) ali 90,1% (90,9 %) kaznivih dejanj splošne kriminalitete in 1.179 (1.131) ali 9,9 % (9,1 %) kaznivih dejanj gospodarske kriminalitete. Skupna premoženjska škoda je znašala 36.521.900 (35.921.800) evrov.

Obravnavali smo 497 (499) kaznivih dejanj zoper življenje in telo ter jih preiskali 84,7 % (81,4 %). Prevladovala so kazniva dejanja lahkih telesnih poškodb, ki jih je bilo 438 (432), njihova preiskavnost pa se je izboljšala za 4,2 % in znaša 84,5 %. V letu 2011 smo obravnavali dva poskusa uboja in poskus umora, kar je v primerjavi z letom 2010 statistično ugodnejše. Kazniva dejanja zoper življenje in telo s smrtno posledico so bila vsa preiskana. Med motivi pri najhujših kaznivih dejanjih zoper življenje in telo so v ospredju družinski spori, ljubosumje in bolezenska stanja storilcev.

Kazniva dejanja zoper spolno nedotakljivost so se številčno podvojila (169 (83)). Razlog povečanja je v odkritju dveh osumljencev, ki sta storila večino obravnavanih kaznivih dejanj na škodo otrok oz. mladoletnikov. Od skupnega števila obravnavanih kaznivih dejanj sta nepreiskana le dva primera. V notranji sestavi povsem prevladujejo kazniva dejanja, katerih žrtve so otroci oz. mladoletniki, in vsa so preiskana.

Obravnavali smo 926 (925) kaznivih dejanj zoper zakonsko zvezo, družino in otroke. Tudi v letu 2011 se je nadaljevalo predvideno upadanje kaznivih dejanj nasilja v družini, ki jih je bilo za 28,1 % manj, bistveno pa so porasla kazniva dejanja zanemarjanja otrok in surovega ravnanja (za 64,8 %) ter kazniva dejanja neplačevanja preživnine (39,6 %). Upad kaznivih dejanj nasilja v družini je posledica spremenjene prakse ODT glede pregona storilcev teh dejanj, saj je bilo več kazenskih ovadb zavrženih, posledično pa so bili posamezniki v povezavi z istim dejanjem obravnavani kot kršitelji v prekrškovnem postopku. Za bistven porast preostalih dveh navedenih kaznivih dejanj pa lahko iščemo vzroke v povečani senzibilnosti policijskega obravnavanja kaznivih dejanj nasilja v družini, v katerih so otroci priče dogodkov, lahko pa tudi v čedalje večjih stiskah ljudi zaradi slabega finančnega stanja oziroma zavedanja oškodovancev ali njihovih zakonitih zastopnikov, da lahko z vložitvijo kazenske ovadbe zaradi neplačevanja preživnine dosežejo večje učinke pri izpolnjevanju obveznosti preživninskega zavezanca.

Kazniva dejanja zoper premoženje predstavljajo 59,4-odstotni delež vseh obravnavanih kaznivih dejanj. Obravnavali smo 7.039 (7.494) kaznivih dejanj zoper premoženje ali 6,1 % manj. Delež preiskanih kaznivih dejanj znaša 29,5 % (28,6 %). Število vlomov je upadlo za 23,1 %, medtem ko je število ropov poraslo za 32,1 %. Razlog za upad prvih gre iskati pri storilcih povratnikih, ki so zagrešili serije kaznivih dejanj, zaradi česar je število teh padlo. Preiskavnost vlomov je manjša za 7,1 %, ropov pa za 5,9 %, pri čemer je treba poudariti, da je bilo glede na celotno število ropov za 17,2 % več preiskanih. Število obravnavanih roparskih tatvin je enako

lanskemu, preiskanost pa znaša 81,0 % in je za 24,0 % boljša glede na statistične podatke leta 2010. Pogostejši so bili roparski in vlomni napadi na finančne ustanove in zlatarne, za katere smo ugotovili, da so jih izvedle dobro organizirane hudodelske združbe tujcev, ki svojo kriminalno dejavnost razpredajo po naši in sosednjih državah oz. državah Evropske unije. Z odkritjem posameznih specialnih povratnikov in privedbo pred preiskovalnega sodnika smo tudi v letu 2011 uspevali ohranjati še vedno razmeroma dobro stanje na področju preprečevanja in preiskovanja posameznih vrst kaznivih dejanj zoper premoženje. K velikemu deležu premoženjske kriminalitete zaradi pridobivanja sredstev za dnevno potrebo po drogi in za preživetje prispevajo odvisniki od prepovedanih drog, katerih število raste, kar posredno vpliva na policijsko (ne)učinkovitost preprečevanja in preiskovanja premoženjskih kaznivih dejanj.

Mladolentniki so bili osumljeni storitve 315 (372) ali 15,3 % manj kaznivih dejanj. V celotni kriminaliteti je mladolentniške za 2,7 % (3,0 %). V letu 2011 je bilo ovadenih 214 (260) ali 17,7 % manj mladolentnikov, ki glede na vse ovadene predstavljajo delež 6,2 % (7,3 %). V notranji sestavi mladolentniške kriminalitete prevladujejo kazniva dejanja zoper premoženje, skrb vzbujajoče pa je število kaznivih dejanj zoper spolno nedotakljivost in kaznivih dejanj zlorabe prepovedanih drog, pri katerih mladolentniki prevladujejo tudi kot žrtve.

V povezavi z gospodarsko kriminaliteto je bilo obravnavanih 1.179 (1.131) kaznivih dejanj, torej 4,2 % več kakor v letu 2010, materialna škoda pa znaša 19.772.800 evrov (24.314.900 evrov), kar pomeni zmanjšanje za 18,7 %, razlog pa je v preteklosti obravnavanih zadevah (t. i. missing trade zadeve, uvažanje motornih vozil ipd.), pri katerih je bila materialna škoda znatno višja. Kazniva dejanja so vsebinsko gledano bistveno bolj zapletena kakor v preteklih obdobjih. Glede na gospodarski položaj na območju PU Maribor v letih 2009 in 2010 so v letu 2011 pričakovano v upadu kazniva dejanja poslovnih goljufij 346 (414) in goljufij v povezavi z gospodarsko kriminaliteto 36 (53), saj je bilo v letih 2009 in 2010 zaradi slabih finančnih razmer predvsem v gradbeništvu zaznati rekorden porast teh zadev, v letu 2011 pa se je njihovo število ustalilo, vendar je še vedno bistveno nad povprečjem let pred letom 2009. Iz istih razlogov je zaznati upad drugih kaznivih dejanj zoper gospodarstvo, povečanje je le pri kaznivih dejanjih uporabe ponarejene bančne, kreditne ali druge kartice, ponareditve ali uničenja poslovnih listin, davčnih zatajitev, predvsem pa pri kaznivem dejanju izdaje nekritega čeka in zlorabe bančne ali kreditne kartice.

Pri kaznivih dejanjih zoper gospodarstvo so glede na gospodarski položaj še vedno problematične hujše in obsežne zadeve (sum kaznivih dejanj zlorabe položaja, oškodovanje upnikov ipd.), saj gre največkrat za sum, da so se izvajala daljše obdobje, zaradi pomanjkanja dokumentacije, nasprotujočih si izjav, spreminjajoče se sodne prakse in drugih razlogov pa je dokazovanje teh dejanj zelo oteženo.

Nadaljuje se dejavno preiskovanje kaznivih dejanj davčne zatajitve pri nakupu vozil v državah članicah Evropske unije, brez plačila DDV in DMV, in preiskovanje kaznivih dejanj v povezavi s poslovanjem t. i. missing traderjev. Prav tako je bilo naše delo usmerjeno v uspešno obravnavo kaznivih dejanj, povezanih z delovnopravno zakonodajo, zaradi česar tvorno sodelujemo z vsemi davčnimi organi in delovnimi inšpektorati na našem območju.

Pri odkrivanju in preiskovanju korupcije je bilo obravnavanih 39 (3) kaznivih dejanj, kar je občutno več kakor v primerjalnem obdobju, povečanje pa je posledica zaključene zelo obsežne zadeve. Intenzivneje smo preiskovali zaznana kazniva dejanja zoper uradno dolžnost in javna pooblastila, pri katerih so korupcije najpogostejše.

V letu 2011 smo odkrili in obravnavali 190 (355) ali 46 % manj kaznivih dejanj neupravičene proizvodnje in prometa s prepovedanimi drogami, nedovoljenimi snovmi v športu in predhodnimi sestavinami za izdelavo prepovedanih drog in 39 (51) ali 23 % manj kaznivih dejanj omogočanja uživanja prepovedanih drog ali nedovoljenih snovi v športu, kar je posledica uspešne preiskave kaznivih dejanj SKP v preteklem obdobju. Preprečevanje teh odklonskih pojavov in njihova uspešna preiskanost je na policijskih enotah stalnica, primerljiva s prejšnjim obdobjem. Zaseg 298 kilogramov marihuane na PMP Gruškovje potrjuje, da je PU Maribor tudi tranzitno območje za nezakoniti promet s prepovedanimi drogami. Zasegli smo skupaj 366.199 g konoplje, 4.586 sadik konoplje, 76 g amfetaminov, 32 tablet amfetamina (znanega kot ekstazi), 87 g in 54 tablet metamfetamina, 29 g hašiša, 267 ml metadona, 100 g kokaina, 570 g heroina manjše količine prepovedanih drog in različnih nedovoljenih snovi v športu. Zaradi zaužitja prevelikega odmerka prepovedanih drog v letu 2011 ni umrl nihče (v letu 2010 ena oseba).

Organizirane trgovine z orožjem in eksplozivnimi snovmi ne zaznavamo. Obravnavali pa smo 3 kazniva dejanja nedovoljene proizvodnje in prometa orožja ali eksploziva, v katerih je bila zasežena večja količina orožja. Preiskano je bilo tudi kaznivo dejanje povzročitve splošne nevarnosti z eksplozijo stanovanjske hiše v središču Maribora. Nekoliko se je povečalo število kaznivih dejanj izsiljevanja, pri čemer so bile ugotovljene tri organizirane oblike. Izvedli smo 132 varnostnih preverjanj za državljane iz držav visokega varnostnega tveganja in pri 47 osebah presodili, da obstajajo varnostni zadržki za pridobitev ustreznega vizuma.

Nekoliko več je bilo obravnav kaznivih dejanj prepovedanega prehajanja meje ali ozemlja države, prav tako pa je povečana tujska problematika na cestni povezavi Madžarska–Italija.

Število kaznivih dejanj ponarejanja denarja narašča, pri tem je v ospredju problematika posameznikov iz tujine, ki spravljajo v obtok ponaredke v apoenih po 50 in 100 evrov (obravnavana je bila skupina tujcev s ponarejenimi bankovci po 50 evrov).

Obravnavali smo tri primere zlorabe prostitucije in primer organizirane oblike trgovine z ljudmi. Zaradi spremembe zakonodaje o tihotapstvu ne ugotavljamo vidnejše problematike, saj so poskusi tihotapljenja blaga pod novelirano zakonsko vrednostjo le carinski prekršek.

V računalniški kriminaliteti smo najpogosteje obravnavali kazniva dejanja napada na informacijski sistem, ki predstavljajo večino vseh storjenih kaznivih dejanj s tega področja. Obravnavanih je bilo 18 (14) kaznivih dejanj. Na to delovno področje spadajo tudi vse druge oblike kriminalitete, pri katerih je informacijski sistem orodje za storitev kaznivega dejanja. V letu 2011 se je potreba po forenzičnih preiskavah elektronskih naprav skoraj podvojila. Izdelanih je bilo 125 (169) zapisnikov o zavarovanju elektronskih naprav in 477 (199) zapisnikov o preiskavi elektronskih naprav. Skupno je bila preiskana 801 elektronska naprava, na preiskavo pa čaka še 107 elektronskih naprav.



### **2.1.2 Vzdrževanje javnega reda ter zagotavljanje splošne varnosti ljudi in premoženja**

S pravočasnim in kakovostnim načrtovanjem nalog ter učinkovito izvedbo smo prispevali k stabilnim varnostnim razmeram. Kršitve javnega reda na javnih krajih, predvsem na športnih prireditvah in v gostinskih lokalih, so pogosto sprožile ukrepanje več policistov in posledično izvajanje dodatnih ukrepov za izboljšanje varnostnih razmer ob podobnih pričakovanih dogodkih. Stanovitne varnostne razmere na področju javnega reda in miru smo zagotavljali tudi s sodelovanjem z inšpekcijskimi službami v okviru koordinacij inšpektorjev za Podravsko in Spodnjepodravsko regijo. Nezanemarljivo so k temu prispevali tudi varnostni sosveti, delujoči v občinah in nižjih lokalnih organizacijah, katerih člani so predstavniki območnih policijskih enot.

Pri izvajanju policijskih postopkov smo si vseskozi prizadevali za okrepitev varovanja temeljnih človekovih pravic in svoboščin, zlasti pri odvzemu prostosti in uporabi prisilnih sredstev.

Obravnavali smo 8.887 (9.296) kršitev predpisov o javnem redu ali 4,4 % manj kakor v letu 2010. Kršitev Zakona o varstvu javnega reda in miru je bilo 4.242 (4.969) ali 14,6 % manj, kršitev drugih predpisov o javnem redu pa 4.645 (4.327) ali 7,4 % več. Upad kršitev s področja temeljnega zakona, ki ureja varstvo javnega reda in miru, je mogoče pojasniti z upadom števila intervencij nasploh. V letu 2011 je bilo namreč izvedenih 6.405 (7.744) ali 17,2 % manj kakor v primerjalnem obdobju. Tudi evidenca prejetih prijav na Operativno-komunikacijskem centru PU Maribor o kršitvah javnega reda kaže, da je bilo v letu 2011 7.478 (7.840) oziroma 4,6 % manj prijav kakor v primerjalnem obdobju.

V zasebnem prostoru oziroma zaradi preprečevanja nasilja v družini smo obravnavali 590 (690) prekrškov, kar je 14,5 % manj, in 346 (481) ali 28,1 % manj kaznivih dejanj. Vzrok za to zmanjšanje obravnave tako prekrškov kot tudi kaznivih dejanj s področja nasilja v družini je mogoče iskati v večletnem celovitem pristopu do navedene problematike, kar se kaže v preventivnem učinkovanju na morebitne storilce obravnavanih dejanj, posledično pa je manj tudi nasilja, kar je naš končni cilj. Izrekli smo 300 (301) ukrepov prepovedi približevanja določenemu kraju oziroma osebi. Stanje javne varnosti glede obvladovanja problematike, povezane s kršitvami nestrpnosti do drugačnih po osebnem prepričanju ali etičnem izvoru, je bilo uravnoteženo, saj tovrstnih kršitev nismo zaznali.

Policisti so izvajali naloge javne varnosti na 606 (646) prijavljenih javnih prireditvah, od tega jih je bilo 377 (356) športnih. Število slednjih, za zavarovanje katerih je treba vnaprej načrtovati ukrepe glede na zahtevnost oziroma tveganje za javni red, se je povečalo za 5,9 %, za 3,0 % se je povečalo tudi skupno število priglašениh javnih zbiranj na PP (s 1.493 na 1.537).

Med varnostno najzahtevnejšimi javnimi prireditvami so bile v spomladanskem delu nogometne tekme NK Maribor, predvsem z NK Olimpijo in NK CM Celje, v poletnem in jesenskem delu pa tekme NK Maribor v kvalifikacijah in nato v Ligi Evropa (tekme z Maccabi Haifa FC, Glasgow Rangers, Birmingham City FC, FC Braga in FC Brugge), prvenstvene tekme z NK Olimpija ter nogometna tekma med reprezentancama Slovenije in Srbije.

Varnostni problem, povezan s športnimi prireditvami, je bila še vedno navijaška skupina Viole, zlasti ob prihodu gostujočih navijaških skupin v Maribor. Z njenimi vidnimi predstavniki smo v delovni skupini, s projektom opazovanja ali »spotterstva«, sodelovanjem z vodstvom NK Maribor in dejavnostmi v varnostnem sosvetu Mestne občine Maribor, izpeljali konstruktivne delovne razgovore, na katerih smo opredelili skupne točke, določili kontaktne poti in predstavili vsak svoj vidik delovanja. Menimo, da je delovna skupina PU, razširjena s policisti opazovalci

(angl. spotters), kakovosten korak k celovitejši obravnavi in obvladovanju problematike, povezane z navijaškimi skupinami sploh.

Obravnavali smo 317 (230) ali 37,8 % več kršitev Zakona o orožju. Povečanje ugotovljenih tovrstnih kršitev je plod prizadevanj PU z vsemi OE za večjo kakovost dela policistov (zbiranje informacij z uspešnim ukrepanjem in celoviti postopki), predvsem dela PMP Gruškovje, ki je v obravnavanem obdobju ugotovila za 92,7 % več kršitev (daljša turistična sezona). Vložili smo 18 (23) kazenskih ovadb s tega področja. Zaseženih je bilo 251 (161) kosov hladnega orožja, 22 (22) kosov plinskega orožja in 25 (18) pištol. Upravnim enotam smo poslali 13 (10) pobud za uvedbo upravnega postopka za odvzem orožja in streliva.

Kršitev Zakona o proizvodnji in prometu s prepovedanimi drogami smo obravnavali 542 (567) ali 4,4 % manj kakor v 2010. Manjšo uspešnost pri odkrivanju prekrškov pripisujemo temu, da se v policijskih enotah s to problematiko ukvarjajo zgolj posamezni policisti.

Ob zaključku šolskega leta smo poostreno nadzirali javni red v parkih in na drugih krajih, ki so izpostavljeni mladoletniškemu vandalizmu.

Samostojno in v sodelovanju z Inšpektoratom Republike Slovenije za notranje zadeve smo nadzirali zasebne varnostne službe in ugotovili 21 (14) kršitev Zakona o zasebnem varovanju. Ugotavljamo, da so zasebnovarnostni subjekti na podlagi našega dela opravljali svoje naloge bolj strokovno in zakonito, kar je bil tudi namen nadzora. Zasebnovarnostne storitve smo nadzirali v lokalih, pri čemer smo ugotavljali kršitve, povezane z izvajanjem obveznega organiziranja varovanja na javnih prireditvah. Hujših kršitev nismo zaznali. Na ugodno stanje je vplivala tudi policija z rednimi poostrenimi nadzori in doslednim ukrepanjem zoper kršitelje ter s predavanjem, ki smo ga izvedli za zavezance organiziranja službe varovanja z območja mariborske upravne enote.

Na Pohorju je bilo izvedenih 6 (4) poostrenih nadzorov varstva okolja, ugotavljali smo kršitve voznikov motornih sani in motornih koles.

V 67 (57) ali 17,5 % več primerih smo pomagali državnim organom, gospodarskim družbam in zavodom ter drugim organizacijam in posameznikom z javnimi pooblastili zagotoviti varnost pri opravljanju nalog z njihovega delovnega področja. Največ pomoči (asistenc) je bilo pri delu zdravstvenih ustanov, in sicer 45 (41). Obravnavali smo tudi številne delovne nezgode in druge dogodke.

### **2.1.3 Zagotavljanje varnosti cestnega prometa**

V letu 2011 se je prometna varnost z vidika najhujših posledic prometnih nesreč v primerjavi s preteklim letom poslabšala. Obravnavali smo 61.479 (74.546) ali 17,5 % manj kršitev predpisov cestnega prometa in 4.527 (4.482) ali 1,0 % več prometnih nesreč, v katerih je bilo udeleženih 8.417 (8.787) ali 4,2 % manj oseb kakor v primerjalnem obdobju. V prometnih nesrečah je 32 (18) oseb umrlo, 110 (115) ali 4,3 % manj je bilo hudo, 2.003 (2.609) ali 23,2 % manj pa lahko telesno poškodovanih. Najpogostejši vzroki prometnih nesreč, v katerih je udeleženec umrl ali se telesno poškodoval, so bili neprilagojena hitrost, nepravilna stran ali smer vožnje, neupoštevanje pravil o prednosti, nepravilno prehitevanje, nepravilni premiki z vozili, neustrezna varnostna razdalja in nepravilnosti pešcev. Neprilagojena hitrost in s tem povezani vzroki,

kakršni so nepravilna stran in smer vožnje, neupoštevanje prednosti in nepravilno prehitavanje, so še vedno v ospredju, saj je iz teh vzrokov umrlo vseh 32 udeležencev cestnega prometa.

Alkohol kot eden ključnih sekundarnih vzrokov za prometne nesreče je še vedno velik krivec zanje, čeprav smo preizkus alkoholiziranosti z alkotesti odredili v 80.775 (77.313) ali 4,5 % več primerih. Spodbuden pa je delež alkoholiziranih povzročiteljev prometnih nesreč, ki je v letu 2011 upadel in je v obravnavanem obdobju znašal 8,8 % (10,5 %).

Na podlagi 238. b člena Zakona o varnosti cestnega prometa – 1E (v nadaljnjem besedilu: ZVCP-1E) in 24. člena Zakona o pravilih cestnega prometa (v nadaljnjem besedilu: ZPrCP) smo pridržali 1.392 (1.670) ali 16,6 % kršiteljev, na podlagi Zakona o prekrških-1 (v nadaljnjem besedilu ZP-1) pa 6 (7) kršiteljev. Na podlagi določb ZVCP-1, ZPrCP in ZP-1 smo kršiteljem zasegli tudi 724 (422) ali 71,6 % več različnih motornih vozil. Vzrok navedenega zmanjšanja pridržanih in povečanja zasega vozil je spremenjena prometna zakonodaja, ki se je začela uporabljati 1. julija 2011.

Izvedli smo številne poostrene nadzore prometa, ki so bili medijsko dobro podprti. Usmerjeni so bili v tiste dejavnike, ki so po ugotovitvah obdobjnih analiz najbolj vplivali na prometno varnost. Večina teh nadzorov je bila usklajenih z Upravo uniformirane policije Generalne policijske uprave, nekateri od njih pa tudi z nadzori v evropskem prostoru ter sosednjih državah Avstriji in Hrvaški. Za konstantni nadzor cestnega prometa na petih najkritičnejših cestnih odsekih zaradi hitrosti (ter s hitrostjo povezanih vzrokov) smo tudi v letu 2011 nadaljevali vsakodnevne nadzore cestnega prometa, kar je zagotovo vplivalo na to, da se stanje na teh odsekih in na celotnem območju PU Maribor, razen števila mrtvih v prometnih nesrečah, ni bistveno poslabšalo.

Nadzorovali smo voznike in vozila, za vožnjo katerih je potrebno posebno znanje (vozila avtošol, taksiji, avtobusi, tovorna vozila, vozila za prevoz skupine otrok in vozila za prevoz nevarnega blaga). Sodelovali smo pri zavarovanju večjega števila izrednih prevozov in športnih prireditev na cesti (kolesarske dirke, kolesarski maratoni itd.) ter v postopkih odločanja v upravnih enotah pri izdajanju odločb organizatorjem športnih prireditev, opravili pa smo tudi predhodne terenske ogledne in določili oblike varovanja.

Cestni promet smo urejali tam, kjer obstoječa prometna ureditev, za katero so sicer pristojni upravljavci cest, ni zagotavljala ustrezne varnosti. Fizično smo urejali promet na cestah in križiščih pri njegovih zgostitvah, prireditvah na cesti in drugih dogodkih, ki so zahtevali začasno spremembo prometne ureditve. Pretočnost prometa je bila v teh primerih odvisna predvsem od prepustnosti cest in manj od prizadevanja policistov.

#### **2.1.4 Nadzor državne meje in izvajanje predpisov o tujcih**

Problematika prepovedanega prehajanja državne meje se je zmanjšala. Obravnavanih je bilo 127 (141) ali 9,9 % manj oseb zaradi prepovedanega prehoda državne meje kakor leta 2010. Od skupnega števila ilegalnih prehodov jih je bilo 119 (125) na državni meji s Hrvaško. V notranjosti države smo prijeli še 8 (16) tujcev, za katere nismo ugotovili kraja prehoda državne meje. Gre predvsem za državljane Afganistana in Turčije, ki so v postopkih praviloma zatrjevali, da so bili ves čas potovanja v zaprtih oziroma skritih prostorih tovornih vozil in poti potovanja sploh ne poznajo. Kot razlog za zmanjšanje števila prepovedanih prehodov državne meje lahko štejemo tudi učinkovitejše varovanje državne meje s Hrvaško. Posledično je treba omeniti še spremenjene tokove ilegalnih migracij prek drugih držav članic schengenskega območja – Madžarske, Grčije in Italije. K zmanjšanju prepovedanih prehodov državne meje je pripomogla

tudi uvedba vizumske liberalizacije za države, ki so v preteklih letih imele pri tem omembe vreden delež.

Obravnavali smo 2.453 (2.323) ali 5,6 % več kršitev Zakona o tujcih – 1 in 157 (157) kršitev Zakona o nadzoru državne meje. Povečanje ukrepov po prvem omenjenem zakonu je predvsem posledica doslednega ugotavljanja dovoljenega časa prebivanja v Schengenskem prostoru.

Mejne prehode je v letu 2011 prestopilo 10.581.837 (10.573.230) potnikov, kar je na enaki ravni kakor leto poprej. Promet vozil se je povečal za 2,4 % in je obsegal 4.405.581 (4.303.129) vozil. Promet potnikov na mejnem prehodu (v nadaljnjem besedilu: MP) Gruškovje in MP Zavrč je ostal na ravni preteklega leta, medtem ko je na MP Središče ob Dravi upadel za 1,6 %. Promet potnikov na Letališču Edvarda Rusjana Maribor se je v letu 2011 zmanjšal za 63,4 %, razlog pa gre iskati v povečanju v aprilu leta 2010 zaradi preusmeritev prometa z Letališča Jožeta Pučnika v Ljubljani zaradi obnove. Čez mariborsko letališče je tako lani potovalo 5.385 (14.705) potnikov.

Zaradi neizpolnjevanja pogojev za vstop so policisti v letu 2011 zavrnil 1.620 (1.675) tujcev, kar je 3,3 % manj od leta prej. Na zmanjšanje števila zavrnenih oseb je vplivala tudi vizumska liberalizacija za državljane Srbije, Makedonije in Črne gore.

Policisti na mejnih prehodih so obravnavali 253 (299) zlorab listin. Med najpogosteje zlorabljenimi so žigi mejne kontrole, vozniška dovoljenja, dovoljenja za prebivanje in osebne izkaznice.

Policisti PP za izravnalne ukrepe (v nadaljnjem besedilu : PP IU) Maribor so obravnavali 20 (52) zlorab listin. Najpogosteje odkrite zlorabljene listine so bila vozniška in prometna dovoljenja.

Policisti na mejnih prehodih so zasegli 51 (52) vozil, povezanih z obravnavo kaznivih dejanj, policisti PP IU Maribor pa so zasegli 33 (26) vozil.

Enote na mejnih prehodih so obravnavale 180 (94) primerov odkritega orožja. Največ odkritega orožja spada v kategorijo hladnega orožja (teleskopske palice, boksarji, gumijevke). Policisti PP IU Maribor so orožje odkrili in zasegli v 37 (35) primerih.

Prepovedano drogo, obravnavano kot prekršek, so policisti na mejnih prehodih zasegli v 28 (16) primerih, obravnavano kot kaznivo dejanje pa v 7 (11) primerih. Policisti PP IU Maribor so prepovedano drogo zasegli v 19 (19) primerih. V letu 2011 so policisti na območju PU Maribor razveljavili 3 (44) vizume, vse razveljavitve pa so bile na MP Gruškovje.

Obravnavali smo 1.616 (1.299) ali 24,4 % več kršitev nezakonitega prebivanja tujcev na Schengenskem območju in v Sloveniji. Več ugotovljenih tovrstnih kršitev je posledica doslednega ugotavljanja dovoljenega časa prebivanja v Schengenskih državah in Sloveniji, kar 95 % teh kršitev pa je bilo ugotovljenih na mejnih prehodih. Zaradi vizumske liberalizacije so se policisti v notranjosti osredotočili tudi na policijsko prijavo prebivanja tujcev iz Zakona o prijavi prebivališča, kar je odsevalo v povečanem številu ugotovljenih kršitev, saj jih je bilo obravnavanih 255 (123) ali 107,3 % več.

Število ugotovljenih nedovoljenih prestopov na notranjih mejah se je zmanjšalo z 278 na 159 oziroma za 42,8 %. Manj tovrstnih kršitev je bilo ugotovljenih pri državljanih Moldavije, Ukrajine

in Srbije, več pa pri državljanih Bosne in Hercegovine. Vzrok zmanjšanja števila ukrepov je dosledno delo policistov PP IU Maribor v notranjosti, saj je ravno ta populacija v preteklem letu predstavljala največji delež kršiteljev.

Število operativnih informacij o nezakonitem prebivanju tujcev in preprečevanja ilegalnih migracij se je zmanjšalo za 36,7 %, podoben upad pa je bil zaznan že ob polletju. V letu 2011 je bilo tako vpisanih 460 (727) operativnih informacij. Razlog za zmanjšanje števila informacij o nezakonitem prebivanju je vpis več oseb, ki jim je bilo razveljavljeno dovoljenje za prebivanje, v eno operativno informacijo. Tako smo ob zmanjšanju administriranja dosegli enak učinek (osebe so bile pravilno zabeležene v FIO).

Tuji varnostni organi so nam na podlagi mednarodnih sporazumov o vračanju oseb vrnil 12 (35) oseb, mi pa smo jim jih vrnil 83 (106), kar je 21,7 % manj.

Na podlagi 50. člena Zakona o tujcih smo iz države odstranili 463 (491) oseb, kar je za 5,7 % manj. Več odstranitvev je povezanih s povečanjem števila ugotovljenih kršitev v notranjosti. Po spremembi Zakona o tujcih smo v novembru in decembru tujcem, ki so v Sloveniji prebivali nezakonito, izdali 22 odločb o vrnitvi, od tega 3 brez roka za prostovoljno vrnitev, 19 pa z rokom za prostovoljno vrnitev.

Za podaljšanje dovoljenega zadrževanja v Sloveniji je v letu 2011 zaprosilo 25 tujcev. Po opravljenih obravnavah smo izdali skupno 46 odločb, od tega 39 o dovolitvi zadrževanja, 7 vlog pa smo zaradi neizpolnjevanja pogojev zavrnil.

V letu 2011 je za mednarodno zaščito zaprosilo 19 (5) oseb, od tega je bilo 14 (5) državljanov Afganistana, 4 (0) državljani Iraka in 1 (0) oseba z zasedenega Palestinskega območja.

V letu 2011 so bili na državni meji s Hrvaško zabeleženi trije dogodki, in sicer dva na območju Ormoškega jezera in eden ob državni meji od naselja Zavrč do naselja Središče ob Dravi. O dveh dogodkih, ko so Hrvatske šume in HEP Varaždin želele izvajati dela ob državni meji, kjer ta še ni določena, sta bila obveščena GPU in Ministrstvo za zunanje zadeve. V enem primeru, ko je šlo za lov na Ormoškem jezeru in je obstajal sum kaznivega dejanja nezakonitega lova po prvem odstavku 342. člena Kazenskega zakonika, pa je bilo poslano poročilo na Okrožno državno tožilstvo Ptuj.

Mejnih incidentov v letu 2011 nismo obravnavali.

### **2.1.5 Varovanje oseb in objektov**

Naloge varovanja določenih oseb in objektov je vodila in usklajevala strokovna služba Centra za varnost in zaščito Uprave za policijske specialnosti Generalne policijske uprave.

Med večjimi in zahtevnejšimi nalogami na tem področju lahko v letu 2011 omenimo le varovanje bivšega predsednika državnega zbora Ljuba Germiča in posamezne obiske predstavnikov Vlade RS na območju PU Maribor v januarju.

## 2.2 DRUGE DEJAVNOSTI

### 2.2.1 V skupnost usmerjeno policijsko delo

Izpeljali smo 2.613 (2.775) ali 5,8 % manj preventivnih dejavnosti.<sup>1</sup> Uporabljenih je bilo 3.087 (3.984) metod preventivnega dela, največ v zvezi z varnostjo cestnega prometa 1.225 (1.728), javnim redom in mirom 947 (1.344) in kriminaliteto 704 (809), najmanj pa glede državne meje in tujcev 211 (103). Največ pozornosti namenjamo cilju, da se preventivne dejavnosti usmerjajo v probleme, pri čemer se pričakujejo tudi inovativne in konkretne rešitve pri načrtovanju in opravljanju nalog policistov, predvsem pa vodij policijskih okolišev.

V aprilu, maju in juniju 2011 smo v sodelovanju s Svetom za preventivo in vzgojo v cestnem prometu Mestne občine Maribor, Upravo za zaščito in reševanje, Carino, Slovensko vojsko, prostovoljnimi in poklicnimi gasilci, Službo nujne medicinske pomoči, občinskimi sveti za preventivo in vzgojo v cestnem prometu ter osnovnimi šolami izvedli 7 predtekmovanj in finale 6. Otroške varnostne olimpijade na celotnem območju PU Maribor in PU Koper. Sodelovalo je 1.160 otrok – tekmovalcev iz 101 osnovne šole. V sklopu te olimpijade smo uspešno organizirali še humanitarno akcijo *Policija za otroke*, ki smo jo zaključili z izročitvijo zbranih denarnih sredstev Društvu za trpeče in bolne Rdeči noski, in nagradni natečaj ter podelili nagrado za »naj fotko olimpijade«. Z vsemi območnimi enotami na PU smo vodili in usklajevali več manjših in večjih preventivnih projektov. Uspešno smo izpeljali učno delavnico za otroke na Poli maratonu, več lutkovnih predstav (PP Ptuj, PP Rače, PP Slovenska Bistrica) skupine Lutke Zajec v osnovnih šolah skupaj s predstavitvijo dela policije, od marca do decembra smo sodelovali pri izvajanju preventivnih dejavnosti v Europarku skupaj s SPV MOM, uresničili smo samostojen projekt ob dnevu mobilnosti invalidov in sodelovali pri izvedbi 10. Evropskega tedna mobilnosti, ponovno organizirali in izvedli projekt o prometni varnosti za otroke v bolnišnični šoli UKC MB, sodelovali pri izvedbi in organizaciji dneva prometne varnosti v prometni šoli v MB ter usklajevali izvedbo več učnih delavnic s predstavitvijo dela policije (CSD MB, Zavod Naprej, Društvo slepih in slabovidnih). Organizirali smo tudi ogled policijske postaje Slovenska Bistrica za otroke častnikov Slovenske vojske in sodelovali pri izvedbi Trznice poklicev v Ivanjkovcih in Slovenski Bistrici. Čez vse leto pa smo uspešno vodili stalne projekte Policist Leon, Otrok, policist za en dan, Varno na poti v šolo in Ne pozabite na varnost.

V letu 2011 smo izvedli 1.892 (1.728) ali 9,5 % več različnih preventivnih dejavnosti za varnost v cestnem prometu. Na podlagi Obdobnega načrta za zagotavljanje varnosti cestnega prometa v letih 2010 in 2011, ki ga je sprejela Vlada Republike Slovenije, smo v letu 2010 izvajali akcije »Pešci«, »Varnostni pas«, »Varnost voznikov enoslednih vozil«, »Hitrost – počasneje je varneje«, »Stop! prednost ima življenje«, »Varna šdska pot«, »Zagotavljane varnosti v turistični sezoni«, »Varnost na nivojskih prehodih« in »Alkohol ubija – največkrat nedolžne«. Poleg tega smo v februarju in novembru 2011 izvajali lastno preventivno akcijo »Pešci«, v maju pa »Kolesarji«.

PP Ormož, PP Gorišnica in Postaja mejne policije Središče ob Dravi so, zato da se čim več ljudi seznanijo s svojimi obveznostmi pri prestopu državne meje na uradnih mejnih prehodih ali po določilih Sporazuma o obmejnem prometu in sodelovanju na prehodnih mestih in prehodnih

---

<sup>1</sup> Ena preventivna dejavnost lahko zajema več delovnih področij, zato se število ne ujema z dejanskim skupnim številom dejavnosti.

točkah, napisale članke o tem v lokalna občinska glasila, PP Ormož pa je s tem v zvezi izdala zloženko.

Za ozaveščanje zunanje javnosti smo pripravili 71 predavanj oz. izobraževanj o nasilju in škodljivih posledicah uporabe prepovedanih drog, prav tako je bilo več predavanj v zvezi z računalniško kriminaliteto in nevarnostjo uporabe interneta. Vse naše represivne in preventivne dejavnosti so bile medijsko odmevne, ravno tako pa preventivni nasveti o osebni varnosti in varovanju premoženja.

### **2.2.2 Operativno-komunikacijska dejavnost**

Na intervencijsko številko 113 smo prejeli 87.167 (91.118) ali 4,3 % manj interventnih klicev državljanov, ki so želeli pomoč policije. Nujnih interventnih dogodkov je bilo 1.585 (1.348) ali 17,6 % več. Na kraj 35.382 (36.969) interventnih dogodkov smo napotili 38.077 (40.283) policijskih patrulj. Operativno-komunikacijski center (v nadaljnjem besedilu: OKC) PU Maribor je v letu 2011 opravil 200.328 (184.604) telefonskih klicev v skupni dolžini 5.513 (5.497) ur pogovora.

Povprečni reakcijski čas PU Maribor, to je čas od klica na interventnih številko 113 do prihoda prvih policistov na kraj dogodka, je bil za vse interventne dogodke 19 minut in 44 sekund (19 minut in 56 sekund), kar je za 12 sekund boljše kakor v letu 2010. Za nujne interventne dogodke pa je bil reakcijski čas 12 minut in 26 sekund (12 minut in 16 sekund), kar je za 10 sekund slabše kakor v letu 2010. Obravnavi nujnih interventnih klicev smo dajali poseben poudarek in to je prav gotovo pripomoglo, da smo, kljub rahlo slabšemu reakcijskemu času, zagotavljali učinkovito odzivnost na nujne interventne dogodke.

OKC je opravil 15.827 (15.656) obveščanj drugih služb v zvezi z interventnimi dogodki, in sicer 354 (384) obveščanj predstojnikov NOE in OE, 1.651 (1.762) obveščanj dežurnih policistov policijskih postaj, 2.124 (2.067) obveščanj preiskovalnih sodnikov, 2.335 (2.326) obveščanj državnih tožilcev, 1.409 (1.471) obveščanj regijskih centrov za obveščanje, 1350 (1256) obveščanj vzdrževalcev cest, 744 (327) obveščanj vlečnih služb ter 5.860 (6.063) obveščanj drugih organov in organizacij. Razlog za porast obveščanja slednjih je v spremenjeni cestnoprometni zakonodaji, po kateri se je bistveno povečalo število zaseženih motornih vozil.

OKC je po različnih sistemih za prenos pisnih sporočil sprejel 7.273 (9.363) pisnih dokumentov, odposlanih pa je bilo 5.905 (5.756) ali 2,6 % več dokumentov. Ob delavnikih je obveščal 14 radijskih postaj o stanju varnosti, ob koncih tedna pa 9 medijskih hiš o odmevnejših dogodkih na PU Maribor. Prav tako je sproti obveščal Prometno-informacijski center za državne ceste in Direkcijo Republike Slovenije za ceste o stanju prometa na vseh državnih cestah in mejnih prehodih na območju PU Maribor.

V letu 2011 smo izvedli načrtovano operativno taktično vajo »ROP – 2011«, s katero smo preverili usposobljenost delavcev OKC in policistov na terenu pri izvedbi prvih nujno potrebnih in izvedljivih ukrepov ob sprožitvi alarma za rop v finančnih ustanovah, pri čemer je zaznan napredek pri odzivnosti in kakovosti opravljenih nalog policistov.

S ciljnim iskanjem smo v letu 2011 prijeli 29 iskanih oseb. Navedeni pristop se je potrdil kot izjemno učinkovit, zato bomo usmerjene dejavnosti na tem področju nadaljevali tudi v prihodnje.

### **2.2.3 Forenzična in kriminalističnotehnična dejavnost**

Leta 2011 je bilo po knjigi ogledov na PU Maribor opravljenih 3.185 (3.309) ogledov krajev kaznivih dejanj in dogodkov, kar je za 3,7 % manj, ter zavarovanih za 7,0 % več sledov (3.722 (3.478)). Polovico vseh sledi so zavarovali kriminalistični tehniki. Večje policijske enote imajo med vsemi poslanimi sledmi največ uporabnih daktiloskopskih, pa tudi sledi obuval. Ogledov krajev kaznivih dejanj je bilo 2.882 (3.021), torej 4,6 % manj od leta prej. Kriminalistični tehniki so opravili za 4,8 % več ogledov oziroma 637 (608). Skoraj polovica (42,2 %) vseh ogledov je bilo v sestavu komisije SKP, druge dejavnosti na terenu pa so samostojna pomoč oddelka kriminalistične tehnike policijskim enotam.

Sestavljeno je bilo 617 (655) poročil o preiskavi sledi in predmetov, največ s področja preiskave sledi in odtisov obuval, sledijo daktiloskopska poročila, poročila o pregledu označb na vozilih in poročila o pregledu orožja. Obravnavanih je bilo 695 (755) zadev o prepovedanih drogah in izvedenih vsaj trikrat toliko preliminarnih testiranj neznanih snovi (droge), kar pa je 8,0 % manj kakorot leto prej. V preiskavo na NFL je bilo odstopljenih 525 (486) zadev. V poročilih NFL je vedno več identifikacij zaradi večanja DNK-zbirke podatkov in povečanja zmogljivosti biološkega laboratorija.

Oddelek kriminalistične tehnike je prevzel daktiloskopsko obdelavo in tropozno fotografiranje vseh obravnavanih osumljencev na PU – razen PMP. Skupno je bilo obdelanih 355 (346) oseb. Vse fotografije in osebni opisi obravnavanih so vneseni tudi v zbirko FIO in tako dostopni vsem policistom.

### **2.2.4 Analitska dejavnost**

Izdelovali smo mesečne analize na različnih področjih policijskega dela, namenjene vodstvom policijskih enot pri načrtovanju operativnih nalog. Izdelali smo vsebinsko analizo izrečenih opozoril po ZP-1 za leto 2010, petmesečno in desetmesečno analizo omejitev prostosti, vsebinsko analizo sodelovanja z zasebnovarnostnimi subjekti in izvajanja nadzora nad njimi ter podrobno vsebinsko analizo prekrškovnih postopkov na PU Maribor, analizirali smo stanje nasilja v družini glede na razmerje med kaznivim dejanjem in prekrškom v devetih mesecih 2011, analizirali policijsko delovanje pri obravnavi dogodka nasilja v družini v juliju 2011 ter sestavili polletno in letno poročilo o problematiki orožja. Izdelane so bile analize problematike alkohola in hitrosti v cestnem prometu, mesečne analize učinkovite uporabe merilnikov hitrosti, mesečne analize stanja varnosti cestnega prometa in doseganja ciljev na cestnoprometnem področju ter analiza prometne varnosti in policijskih ukrepov na kritičnih cestnih odsekih.

Kriminalistični analitiki so se vključevali v vse preiskave, v katerih se je pojavila ta potreba. Mesečno so se izdelovale analize vrstitve premoženjskih deliktov na območju mesta Maribor kot napotilo vodjem OE pri načrtovanju in izvajanju pokrivanja terena. Za vodstvo PU Maribor smo vsak mesec izdelali pregled varnostnih razmer na vseh področjih dela za območje PU Maribor.

### **2.2.5 Nadzorna dejavnost**

Izvedli smo štiriindvajset nadzorov, od tega tri splošne, sedemnajst strokovnih (od tega devet po drugem odstavku 8. člena Pravil za izvajanje nadzorov), tri ponovne nadzore nad delom policijskih postaj in enega nad delom delavcev na delovnih mestih s področja organizacijskih



zadev. Nadzore smo opravili na področjih vzdrževanja javnega reda in zagotavljanja splošne varnosti ljudi ter premoženja, pooblastil, kriminalitete (s poudarkom na nasilju v družini), varstva podatkov, informacijskega sistema in telekomunikacij, varovanja državne meje in izvajanja predpisov o tujcih, mednarodnega sodelovanja, analitske dejavnosti, organizacijskih zadev, finančno-materialnega poslovanja in prekrškovnih zadev. V nadzorih nismo ugotovili večjih pomanjkljivosti ali nepravilnosti. Odstopanja smo ugotovili na področjih kriminalitete – kakovost kazenskih ovadb (nasilje v družini), vzdrževanje javnega reda, zagotavljanje splošne varnosti premoženja (nasilje v družini), varovanje državne meje in izvajanje predpisov o tujcih, ter pri prekrškovnih zadevah. Vodstvom policijskih postaj smo odredili konkretne ukrepe za odpravo pomanjkljivosti in nepravilnosti ter v enem primeru izdali opozorilo.

Nad delom PU Maribor sta bila izvedena dva strokovna nadzora (nadzorna dejavnost in kriminaliteta) in splošni nadzor, ki so bili ocenjeni zelo dobro, ter en nadzor nad delom delavcev (zagotavljanje varnosti cestnega prometa) v turistični sezoni, pri katerem ni bilo ugotovljenih večjih nepravilnosti.

### **2.2.6 Spremljanje izvajanja policijskih pooblastil in ogrožanja policistov**

Prisilna sredstva smo uporabili zoper 714 (710) oseb kar je 0,6 % več. Uporabljenih je bilo 1.593 (1.515) ali 5,1 % več prisilnih sredstev. Zoper posameznike smo, v skladu z načeli postopnosti in sorazmernosti, uporabili najmilejši prisilni sredstvi – sredstva za vklepanje in vezanje ter fizično silo. Po strelnem orožju kot prisilnem sredstvu nismo smo posegli, v enem primeru pa je bil izstreljen opozorilni strel. Predstojniki so v 1.580 (1.592) primerih uporabo prisilnih sredstev ocenili kot zakonito in strokovno ter v 10 (14) primerih kot nestrokovno in zakonito. Zaradi uporabe prisilnih sredstev smo prejeli 17 (15) pritožb, ki so bile obravnavane na seji senata, od katerih sta bili 2 (2) utemeljeni, za 2 (2) pa še ni ocene. V povezavi z izstrelitvijo opozorilnega strela je bila na ravni PU ustanovljena komisija za razjasnitev okoliščin uporabe prisilnega sredstva in ugotovila je, da je policist v tem primeru uporabil strelno orožje strokovno in zakonito.

Število kaznivih dejanj preprečitve uradnega dejanja uradni osebi se je povečalo z 21 na 31, napadenih pa je bilo 43 (26) policistov.

Zaradi storitve kaznivih dejanj preprečitve nadaljevanja prekrškov ali iz drugih razlogov smo pridržali 2.440 (2.853) ali 14,5 % manj oseb, kar je posledica zmanjšanja vseh ugotovljenih kršitev nasploh in uporabe drugega odstavka 24. člena ZPrCP, ki daje policistom možnost odstopiti od ukrepa pridržanja ob uporabi diskrecijske pravice. Nekoliko večji je upad pridržanj po določilih Zakona o kazenskem postopku in po drugem odstavku 109. člena ZP-1. Zmanjšalo se je tudi število pridržanih po določilih ZVCP-1 oziroma ZPrCP.

Obravnavali smo 11 (8) groženj policistom. V vseh primerih je komisija ugotovila, da gre za nizko stopnjo ogroženosti. Glede na stopnjo ogroženosti so bili izvedeni vsi predvideni ukrepi.

### **2.2.7 Reševanje pritožb**

Zoper postopke policistov smo prejeli 144 (115) pritožb ali 25,2 % več kakor 2010. Zaključili smo 120 (103) ali 16,5 % več pritožbenih postopkov, 24 (12) pritožbenih postopkov pa še poteka. Pri vodji organizacijske enote je bilo obravnavanih 46 (39) pritožb ali 17,9 % več kakor 2010. Opazen je porast uspešno zaključenih postopkov pri vodji organizacijske enote, saj jih je

bilo uspešno zaključenih 28 (19), neuspešno pa 18 (20). Vodje organizacijskih enot so pri preverjanju in obravnavi pritožb v treh (0) primerih ugotovili, da je bilo ravnanje policistov neskladno s predpisi. Zaradi nepopolne ali nerazumljive pritožbe je bilo zavrženih 7 (7) pritožb, v 40 (37) primerih pa je bil postopek predčasno zaključen. Na sejah senata za pritožbe Ministrstva za notranje zadeve je bilo obravnavanih 45 (40) pritožb, od tega je bila ena (7) utemeljena, kar pomeni precejšen upad.

Po posameznih delovnih področjih so v ospredju pritožbe, ki so se nanašale na postopke v cestnem prometu, sledita kriminaliteta ter javni red in mir. Precejšen porast je zaznati pri številu pritožb s področja kriminalitete, število pritožb na področjih cestnega prometa ter javnega reda in miru pa je podobno lanskemu.

Policistom so bili v pritožbah najpogosteje očitani nestrokovnost, nepravilna ugotovitev dejanskega stanja in žaljiv postopek. Najpogostejši pritožbeni razlogi zaradi uporabe pooblastil so bili izdaja obvestila o prekršku in plačilni nalog, intervencija in zbiranje obvestil. Pri uporabi prisilnih sredstev je bila policistom najpogosteje očitana neupravičena uporaba fizične sile ter sredstev za vklepanje in vezanje.

Ocenjujemo, da je število pritožb v porastu zaradi uvedbe nove prometne zakonodaje, ki je bistveno bolj omejevalna, kršitelji pa se z vložitvijo pritožbe želijo izogniti plačilu globe za storjeni prekršek.

### **2.2.8 Notranje preiskave**

Posebnemu oddelku Specializiranega državnega tožilstva smo odstopili v nadaljnjo obravnavo 46 (71) prijav kaznivih dejanj, katerih storitve je bilo osumljenih 52 (79) ali 34,2 % manj uradnih oseb v policiji. Pri 15 (32) kaznivih dejanjih, za katera je bilo osumljenih 15 (28) uradnih oseb, zaposlenih v policiji, smo razloge za sum potrdili in kazniva dejanja vnesli v evidenco kaznivih dejanj. 31 (39) prijav kaznivih dejanj, katerih storitve je bilo osumljenih 37 (51) uradnih oseb, smo odstopili posebnemu oddelku brez evidentiranja, saj razlogov za sum storitve kaznivega dejanja nismo potrdili.

Zaradi suma storitve kaznivih dejanj so bile izvedene tri (sedem) izredne odpovedi pogodbe o zaposlitvi in izdana štiri (dva) pisna opozorila pred redno odpovedjo pogodbe o zaposlitvi. Disciplinskih postopkov zaradi suma storitve kaznivih dejanj ni bilo (lani pet).

### **2.2.9 Informacijska in telekomunikacijska dejavnost**

Redno smo izvajali strojna in programska vzdrževalna dela na informacijski in telekomunikacijski opremi. S svojim znanjem smo razvili in udeležili lastno programsko rešitev Spletna aplikacija za vodenje evidenc pomožne policije, ki je namenjena boljši organizaciji dela in odpravi administrativnih ovir. Prav tako smo nadzirali uporabnike informacijskih sistemov in urejali dostope do aplikativnih rešitev, zbirk ter podatkovnih zbirk v informacijsko-telekomunikacijskem sistemu policije.

V službena vozila smo vgradili module za sprejemanje signalov GPS satelitov in tako omogočili določitev lokacije uporabnika, ki je vidna po spletnem brskalniku. Na PMP Središče ob Dravi, PMP Zavrč in PMP Gruškovje smo zamenjali in posodobili videonadzorni sistem. Na večjih športnih prireditvah smo sodelovali pri varovanju z vzpostavitvijo videonadzornega sistema.

### **2.2.10 Kadrovske in organizacijske zadeve**

V PU Maribor je bilo 31. 12. 2011 zasedenih 1075 (1090) od 1319 (enako v letu 2010) sistemiziranih delovnih mest policistov ali 81,5 % in 164 (171) od 184 (enako v letu 2010) sistemiziranih delovnih mest drugih delavcev policije ali 89 %. Za sklenitev delovnega razmerja smo na MNZ, Sekretariat, Urad za upravljanje s človeškimi viri (v nadaljnjem besedilu: UUČV), poslali 5 (46) predlogov, uresničenih jih je bilo 7, od tega dva iz leta 2010. Delovno razmerje je prenehalo 35 (54) delavcem, od tega 21 (32) zaradi upokojitve.

Za zagotovitev nemotenih delovnih procesov in ustrezne organizacije smo spremljali kadrovske stanje in z začasnimi odločbami po 77. členu Zakona o policiji napotili policiste v enote, ki so potrebovale okrepitev zaradi povečane problematike (11 policistov). Poleg 17 (enako v letu 2010) policistov, ki so bili napoteni v Center za varovanje in zaščito, smo na Policijsko upravo Celje kot dodatno kadrovske okrepitve napotili 1 kriminalista, iz drugih PU pa sta bila z začasno odločbo po 77. členu ZPol na PU Maribor napotena 2 policista.

Na šolanju za pridobitev poklica policist v Policijski akademiji v letu 2011 ni bilo kandidatov (leto prej 29).

Izplačanih je bilo 57.377 (83.664) nadur, torej se je njihovo število glede na leto 2010 zmanjšalo za 31,4 % zaradi sprememb v organizaciji dela NOE in OE PU Maribor v letu 2011.

V 2011 je bilo izvedeno cepljenje javnih uslužbencev PU Maribor proti klopnemu meningitisu in hepatitisu B. Prav tako so bili cepljeni novi policisti posebne policijske enote, ki so bili na usposabljanju v Gotenici. Proti sezonski gripi so se cepili le zainteresirani javni uslužbenci, proti klopnemu meningitisu in hepatitisu B pa policisti in kriminalisti, ki opravljajo dela in naloge z nevarnostjo okužbe.

Bili so opravljeni obdobjni preventivni zdravstveni pregledi 5 (5) javnih uslužbencev PU Maribor. Poleg policistov, ki so se udeležili teh pregledov, smo zaradi pogoste bolniške odsotnosti, zdravstvenih omejitev za opravljanje dela policista ter psihičnih in vedenjskih težav dodatno napotili na drugi usmerjeni preventivni zdravstveni pregled 10 (39) javnih uslužbencev, dve delavki pa na preventivni zdravstveni pregled zaradi suma okužbe s hepatitisom.

V PU imamo zaposlenih 81 javnih uslužbencev, ki sicer izpolnjujejo posebne pogoje za delo policista, vendar z omejitvami, in od teh jih ima 12 določene kontrolne preglede, največkrat na enoletno obdobje. Najpogostejše omejitve se nanašajo na zaščito sluha v hrupu. Predlagani ukrepi za varnost in zdravje pri delu so podani za 59 javnih uslužbencev, in sicer je največkrat predlagano izogibanje težjemu telesnemu naporu oz. vadbi praktičnega postopka s samoobrambo.

V invalidskem postopku pri Zavodu za pokojninsko in invalidsko zavarovanje (v nadaljnjem besedilu: ZPIZ) je bilo obravnavanih 6 (10) delavcev. V tretjo kategorijo invalidnosti so bili razvrščeni 3 (6) delavci, za enega so predlagali invalidsko upokojitev, za enega še nismo prejeli odločbe ZPIZ, za enega pa je bilo ugotovljeno, da ni več razlogov za invalidnost.

Za dodelitev solidarnostne pomoči smo predlagali 75 (74) delavcev, večinoma zaradi daljše odsotnosti zaradi bolezni.

Zaradi kršitve delovne discipline ali delovnih obveznosti je bilo uvedenih 7 (17) disciplinskih postopkov. Generalni direktor policije je na naš predlog 5 (4) delavcem izdal pisno opozorilo pred redno odpovedjo pogodbe o zaposlitvi. Zoper 3 (8) delavce smo vložili predlog za izredno odpoved pogodbe o zaposlitvi.

Zaradi poškodb ali nastale škode na premoženju je vložilo odškodninske zahtevke 45 (39) delavcev PU Maribor in 10 (8) drugih oseb.

Štirje (sedem) delavci so obvestili delodajalca o nameravanem opravljanju dopolnilnega dela. V treh (sedmih) primerih je bilo ocenjeno, da dejavnost, ki jo nameravajo opravljati, ni v nasprotju z zakonodajo, v enem primeru pa delavec ni prejel soglasja za dopolnilno delo.

Prejeli smo 21 (14) vlog za zagotovitev pravne pomoči. Tri (tri) vloge niso bile odobrene, ena (ena) pa je bila nična.

### **2.2.11 Izobraževanje, izpopolnjevanje in usposabljanje**

889 (641) delavcev se je udeležilo 134 (126) usposabljanj iz Kataloga usposabljanj za leto 2011. Štirje (7) delavci so bili napoteni na usposabljanje v tujino (SEPA – Srednjeevropska policijska akademija), 4 (15) delavci pa so se udeležili 4 (8) seminarjev v izvedbi zunanjih izobraževalnih institucij. Po različnih programih (vaje policistov konjenikov in vodnikov službenih psov, posebne policijske enote, vaje v streljanju) smo na PU izvedli 27 usposabljanj iz navedenega kataloga, ki se jih je udeležilo 3.429 delavcev.

Na podlagi sklepa direktorja PU smo izvedli usposabljanje za ciljne skupine policistov, 25 (24) različnih usposabljanj se je udeležilo 1.632 (548) delavcev. Po trije policisti iz PP so bili vsak mesec na specialističnem usposabljanju v Oddelku za splošno kriminaliteto SKP PU Maribor.

Med lastnimi oblikami smo izvedli dve večji usposabljanji za policiste, in sicer na področju vabljenja oseb in predstavitev nove zakonodaje o varnosti cestnega prometa.

V okviru Višje policijske šole je 7 (6) policistov študentov opravljalo na PP praktični del usposabljanja. Tudi 26 (65) policistov pripravnikov za prekvalifikacijo za poklic policista se je na enak način praktično usposabljal na PP.

Dva javna uslužbenca sta opravila izpit po zaključenem programu za izvajanje policijskih pooblastil.

Policijske postaje so pripravile in izvedle lastne programe izpopolnjevanja in usposabljanja. Pomočniki komandirjev so po programu praktičnega postopka in samoobrambe teoretično usposabljali policiste za izvajanje policijskih pooblastil.

Vadba praktičnega postopka s samoobrambo je potekala v najetih prostorih, prostorih v lasti policije in na prostem. Med usposabljanjem iz praktičnega postopka in samoobrambe so se poškodovali 3 (4) policisti.

### **2.2.12 Finančno-materialne zadeve**

Za kritje materialnih stroškov je bilo v letu 2011 porabljenih 2.469.897 (2.484.691) evrov. Spremljali smo porabo odobrenih finančnih sredstev po kontih, podkontih in projektih, pripravljali predloge za prerazporeditev finančnih sredstev znotraj internega finančnega načrta. Z dejavnostjo kuhinje smo dosegli realizacijo v višini 54.968 (63.086) evrov.

V letu 2011 je bilo porabljenih 7,86 % več sredstev od dodeljenih z internim finančnim načrtom. Za pisarniški in splošni material je bilo porabljeno 218.375 (229.217) evrov, za posebni material in storitve 53.158 (57.343) evrov, za energijo, komunalne storitve in telefon 627.013 (633.889) evrov, za prevozne stroške in storitve 1.135.243 (991.691) evrov, za izdatke za službena potovanja 11.519 (14.571) evrov, za tekoče vzdrževanje 144.663 (156.648) evrov, za najemnine in zakupnine 414.650 (390.166) evrov ter za druge operativne odhodke 10.928 (11.166) evrov.

Poseben problem je vzdrževanje prevoznih sredstev, katerih povprečna starost je 7 let in imajo v povprečju prevoženih 152.000 kilometrov, kar je razlog, da so prevozni stroški in storitve vzdrževanja vozil v letu 2011 predstavljali kar 46 % vseh porabljenih sredstev finančnega načrta policijske uprave. Ob koncu leta 2011 smo se zaradi pomanjkanja finančnih sredstev lotevali popravil zelo selektivno in popravljali le intervencijska vozila, specialna vozila in vozila, ki jih uporablja posebna policijska enota. V skladu z razpoložljivimi finančnimi sredstvi smo skrbeli za vzdrževanje objektov in opreme, vendar zaradi pomanjkanja finančnih sredstev veliko potrebam po tekočem in investicijskem vzdrževanju v nekaterih objektih ni bilo zadoščeno.

V letu 2011 je bilo v najem dodeljenih 5 službenih stanovanj in hkrati so se delavci izselili iz 6 službenih stanovanj. Obnovljenih je bilo 7 službenih stanovanj, delna obnova je bila opravljena v 6 službenih stanovanjih, v 70 stanovanjih pa so bili nameščeni merilniki porabe toplotne energije.

### **2.2.13 Mednarodno sodelovanje**

Sodelovanje s tujimi varnostnimi organi je bilo zelo dobro, predvsem v državah, ki mejijo na območje policijske uprave.

S predstavniki avstrijskih varnostnih organov (v nadaljnjem besedilu: AVO) smo zaradi izmenjave informacij o čezmejni kriminaliteti in nedovoljenih migracijah opravljali trimesečne delovne razgovore. Udeležili smo se več delovnih razgovorov s predstavniki hrvaških varnostnih organov v zvezi z izvajanjem določb Sporazuma o čezmejnem policijskem sodelovanju ter Sporazuma o obmejnem prometu in sodelovanju. Med pripravami na turistično sezono 2011 smo s predstavniki hrvaških varnostnih organov izvedli delovni razgovor na regionalni in več razgovorov na lokalni ravni, da bi uskladili in dobro izvedli mejno kontrolo ter zagotovili kar največjo pretočnost prometa na mejnih prehodih in učinkovito varovanje skupne državne meje.

Nadaljevali smo sodelovanje z avstrijsko prometno policijo, s predstavniki katere smo se enkrat sestali na delovnem razgovoru v Mariboru. V okviru tega sodelovanja smo izvedli tri skupne poostrene nadzore cestnega prometa, v katere je bila vključena tudi hrvaška prometna policija.

Pripravili smo Skupno varnostno analizo med Republiko Slovenijo in Republiko Avstrijo ter jo v Celovcu aprila 2011 tudi podpisali.

S predstavniki avstrijskih varnostnih organov smo izvedli več delovnih razgovorov v povezavi z izvajanjem določil Pogodbe med Slovenijo in Avstrijo o policijskem sodelovanju, s poudarkom na skupnem delu pri izvajanju izravnalnih ukrepov ob odpravi mejne kontrole na skupni državni meji. V letu 2011 smo skupaj s policijo na avstrijskem Štajerskem in Koroškem ter v sodelovanju s PU Kranj, Celje in Murska Sobota izvedli dve skupni ciljno usmerjeni akciji s poudarkom na preprečevanju čezmejne kriminalitete in preprečevanje ilegalnih migracij. Prav tako smo skupaj z AVO pripravili enotno metodologijo za izdelavo skupne varnostne analize, po kateri se je že izdelovala skupna varnostna analiza za leto 2010.

V preteklem letu so se delavci PU Maribor udeležili skupnih operacij v okviru Frontexa. Nekaj naših delavcev pa smo napotili na skupne operacije Pozeidon v Grčijo in na urade FPO na Madžarsko.

Nadaljevalo se je sodelovanje Oddelka za računalniško preiskovanje s FBI, ki poteka že od leta 2010 in se nanaša na mednarodno preiskavo razširjanja zlonamernih škodljivih računalniških kod (virusov) v druge države. V isti mednarodni preiskavi smo neposredno sodelovali s policijami Avstrije, Velike Britanije, Nemčije, Švice, Španije, Turčije, Hrvaške, Srbije, BiH (Republike srbske), Bolgarije, Romunije in Cipra, preiskava pa poteka v 54 državah sveta.

Spodbuden in operativno učinkovit je začetek sodelovanja z varnostnimi organi Srbije, BiH in Hrvaške pri preiskovanju hujših kaznivih dejanj zoper premoženje.

Organizirali smo že tradicionalni koncert Policija brez meja, na katerem sta sodelovala Policijski orkester in godba policije avstrijske Štajerske. Udeležili smo se tudi delovno-športnega srečanja štirih policijskih uprav na Hrvaškem.

#### **2.2.14 Odnosi z javnostjo**

Medije smo tekoče seznanjali z dogodki, zanimivimi za javnost, izjave o njih pa smo novinarjem dajali tudi na kraju dogodka. O dogodkih smo jih vsak dan seznanjali z obvestili za javnost.

Večji medijski odmev je imela preventivna prireditve 6. Otroška varnostna olimpijada, katere zaključek je bil v športni dvorani Tabor v Mariboru.

Javnost smo o dogodkih z delovnega področja policijske uprave obvestili 489-krat (470-krat). Svoje delo smo predstavili na 8 (15) tiskovnih konferencah. Odgovorili smo na 1.124 (1.018) novinarskih vprašanj in 119 (71) vprašanj državljanov. Na internetu Policije smo objavili več prispevkov o delu in dogodkih v PU Maribor, po intranetu PU Maribor pa smo notranji javnosti namenili 128 (187) prispevkov.

#### **2.2.15 Dejavnost specializiranih policijskih enot**

V polletju 2011 so bili pripadniki PPE PU Maribor aktivirani v 18 (17) primerih. Največkrat so bili dejavni zaradi vzdrževanja in vzpostavljanja javnega reda in miru na športnih prireditvah, samo enkrat (0) pa zaradi pomoči drugim PU.

Pripadniki Gorske enote PPE PU Maribor so bili sklicani v 6 (2) primerih, in sicer zaradi sodelovanja pri poostrenih nadzorih na Pohorju, povezanih z varovanjem okolja.

Danijel Lorbek  
direktor  
višji policijski svetnik

## PRILOGA: STATISTIČNI PODATKI<sup>2</sup>

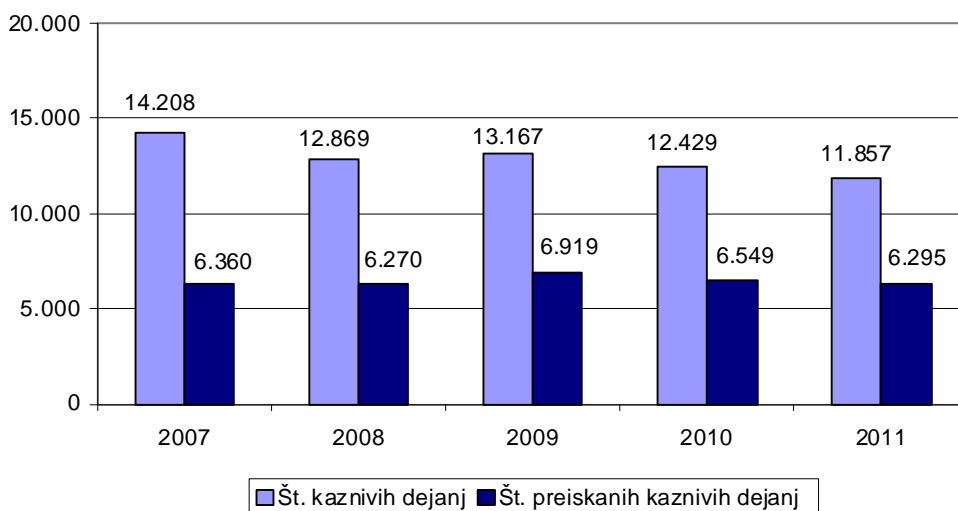
### PREPREČEVANJE, ODKRIVANJE IN PREISKOVANJE KRIMINALITETE<sup>3</sup>

*Kazniva dejanja, za katera je policija vložila kazensko ovadbo ali poročilo v dopolnitev kazenske ovadbe*

	2007	2008	2009	2010	2011
Št. kaznivih dejanj	14.208	12.869	13.167	12.429	11.857
Št. preiskanih kaznivih dejanj	6.360	6.270	6.919	6.549	6.295
Delež preiskanih kaznivih dejanj (v %)	44,8	48,7	52,5	52,7	53,1
Št. kaznivih dejanj, ki jih je odkrila policija	1.349	2.199	1.975	2.005	1.927
Delež kaznivih dejanj, ki jih je odkrila policija (v %)	9,5	17,1	15,0	16,1	16,3

\* Niso vključena kazniva dejanja, katerih posledica je bila prometna nesreča.

#### *Preiskana kazniva dejanja*



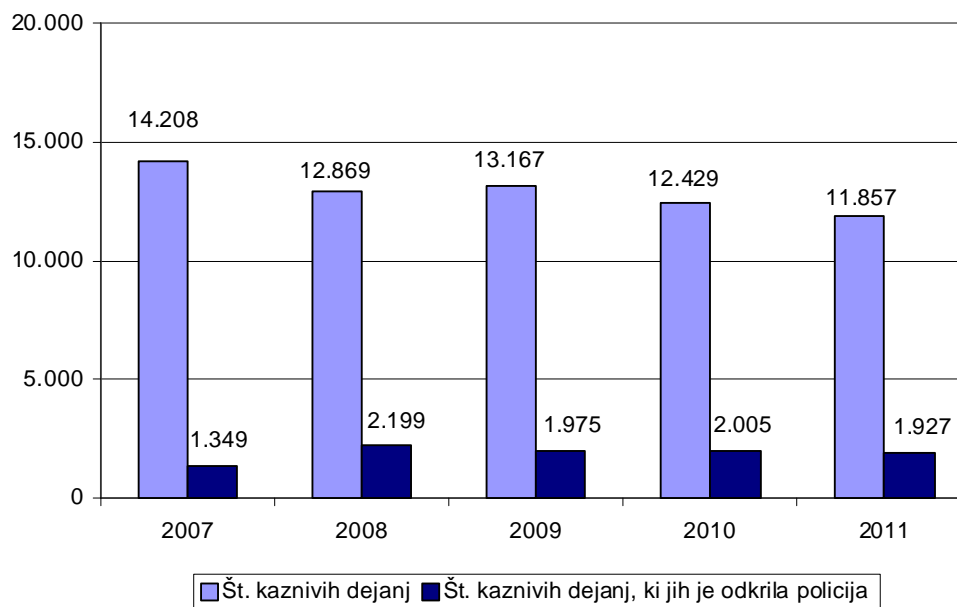
<sup>2</sup> Nekateri primerjalni statistični podatki se zaradi spremenjene metodologije obdelovanja, prikazovanja in odpravljenih napak nekoliko razlikujejo od podatkov v prejšnjih letnih poročilih.

Znak v tabelah » - « pomeni, da ni pojava, znak »...« pa, da ni podatka ali izračun ni smisel.

<sup>3</sup> Prikazana so kazniva dejanja, razen kaznivih dejanj s področja cestnega prometa in dejanj otrok, za katera je policija v navedenem obdobju na podlagi devetega odstavka 148. člena zakona o kazenskem postopku vložila kazensko ovadbo ali poročilo v dopolnitev kazenske ovadbe.



*Kazniva dejanja, ki jih je odkrila policija*



*Kazniva dejanja iz prejšnjih let\**

Vrsta kriminalitete	Št. kaznivih dejanj	Št. preiskanih kaznivih dejanj	Škoda (v 1.000 EUR)
Celotna	1.213	966	18.306,1
splošna	974	745	3.114,8
gospodarska	239	221	15.191,3
Organizirana	7	7	0
Mladoletniška	87	81	73,3
Korupcijska kazniva dejanja	1	-	0
tipična	1	-	0
z elementi korupcije	-	-	-

\*Kazniva dejanja, statistično prikazana v prejšnjih letih, katerih preiskovanje se je nadaljevalo v 2011.

*Kazniva dejanja po enotah*

Enota	Št. kaznivih dejanj		Porast/ upad (v %)	Št. preiskanih kaznivih dejanj		Delež preiskanih kaznivih dejanj (v %)		Št. kaznivih dejanj, ki jih je odkrila policija		Delež kaznivih dejanj, ki jih je odkrila policija (v %)	
	2010	2011		2010	2011	2010	2011	2010	2011	2010	2011
PMP Gruškovje	318	272	-14,5	318	272	100,0	100,0	315	270	99,1	99,3
PMP Središče ob Dravi	7	19	...	7	19	100,0	100,0	7	17	100,0	89,5
PMP Zavrč	25	15	...	25	15	100,0	100,0	25	15	100,0	100,0
PP Šentilj	369	391	6,0	200	212	54,2	54,2	44	30	11,9	7,7
PP Gorišnica	110	77	-30,0	88	50	80,0	64,9	25	11	22,7	14,3
PP Lenart	413	481	16,5	239	250	57,9	52,0	54	87	13,1	18,1
PP Maribor I	2.203	2.586	17,4	960	1.141	43,6	44,1	180	281	8,2	10,9
PP Maribor II	3.921	3.458	-11,8	1.591	1.425	40,6	41,2	395	330	10,1	9,5
PP Ormož	310	290	-6,5	227	233	73,2	80,3	70	92	22,6	31,7
PP Podlehnik	292	319	9,2	243	253	83,2	79,3	111	101	38,0	31,7
PP Ptuj	1.780	1.572	-11,7	992	961	55,7	61,1	152	90	8,5	5,7
PP Rače	528	523	-0,9	202	210	38,3	40,2	32	40	6,1	7,6
PP Ruše	314	213	-32,2	234	148	74,5	69,5	30	27	9,6	12,7
PP Slovenska Bistrica	1.037	928	-10,5	462	436	44,6	47,0	58	77	5,6	8,3
PP IU Maribor	65	53	-18,5	63	51	96,9	96,2	65	53	100,0	100,0
PPP Maribor	5	8	...	5	8	100,0	100,0	5	6	100,0	75,0
SKP Maribor	732	641	-12,4	693	603	94,7	94,1	437	400	59,7	62,4
SD PU	-	11	...	-	8	-	72,7	-	-	-	0
<b>Skupaj</b>	<b>12.429</b>	<b>11.857</b>	<b>-4,6</b>	<b>6.549</b>	<b>6.295</b>	<b>52,7</b>	<b>53,1</b>	<b>2.005</b>	<b>1.927</b>	<b>16,1</b>	<b>16,3</b>

*Posledice kaznivih dejanj*

Posledice	2007	2008	2009	2010	2011
Št. mrtvih	12	7	9	8	8
Št. hudo poškodovanih	71	55	53	49	50
Št. lahko poškodovanih	698	638	667	593	553
Škoda (v 1.000 EUR)	77.164,4	37.159,0	36.455,7	35.921,8	36.521,9
gospodarska kriminaliteta (v 1.000 EUR)	60.872,5	26.092,0	21.006,7	24.314,9	19.772,8
delež škode gospodarske kriminalitete (v %)	78,9	70,2	57,6	67,7	54,1

*Kazniva dejanja brez pravne podlage za pregon*

Vrsta kriminalitete	2007	2008	2009	2010	2011	Porast/upad 2010/2011 (v %)
Celotna	3.142	3.651	4.094	4.038	4.384	8,6
splošna	2.873	3.487	3.900	3.841	4.135	7,7
gospodarska	269	164	194	197	249	26,4
Organizirana	2	-	5	3	2	...
Mladolletniška	63	68	74	82	97	18,3

*Zaključni dokumenti obravnavanih kaznivih dejanj*

Vrsta zaključnega dokumenta	2010	2011	Porast/upad (v %)
Št. kazenskih ovadb	9.761	9.392	-3,8
Št. poročil o dopolnitvi kazenske ovadbe (148/9 ZKP)	2.478	2.217	-10,5
Št. poročil o dejanjih brez pravne podlage za pregon (148/10 ZKP)	4.068	4.398	8,1

*Struktura ovadenih oseb*

Struktura	2010		2011		Porast/upad (v %)
	št. oseb	delež (v %)	št. oseb	delež (v %)	
Spol	3.584	100,0	3.427	100,0	-4,4
moški	2.974	83,0	2.795	81,6	-6,0
ženski	610	17,0	632	18,4	3,6
Starost	3.584	100,0	3.427	100,0	-4,4
14 do 17 let	260	7,3	214	6,2	-17,7
18 do 20 let	247	6,9	231	6,7	-6,5
21 do 30 let	911	25,4	815	23,8	-10,5
31 do 40 let	918	25,6	861	25,1	-6,2
41 do 50 let	639	17,8	666	19,4	4,2
51 let in več	607	16,9	638	18,6	5,1
neznano	2	0,1	2	0,1	...
Državljanstvo	3.584	100,0	3.427	100,0	-4,4
Slovenija	3.061	85,4	2.925	85,4	-4,4
države EU	169	4,7	155	4,5	-8,3
druge države	354	9,9	347	10,1	-2,0
Celotna kriminaliteta	3.584	100,0	3.427	100,0	-4,4
splošna	3.166	88,3	2.991	87,3	-5,5
gospodarska	418	11,7	436	12,7	4,3
Organizirana	29	100,0	23	100,0	...
Mladolletniška	311	100,0	252	100,0	-19,0
Pravne osebe	131	100,0	156	100,0	19,1

Struktura oškodovanih oseb

	2010		2011		Porast/upad (v %)
	št. oseb	delež (v %)	št. oseb	delež (v %)	
Spol	6.549	100,0	6.092	100,0	-7,0
moški	3.616	55,2	3.424	56,2	-5,3
ženski	2.933	44,8	2.668	43,8	-9,0
Starost	6.549	100,0	6.092	100,0	-7,0
0 do 17 let	429	6,6	443	7,3	3,3
18 do 20 let	305	4,7	300	4,9	-1,6
21 do 30 let	1.249	19,1	1.156	19,0	-7,4
31 do 40 let	1.377	21,0	1.294	21,2	-6,0
41 do 50 let	1.330	20,3	1.138	18,7	-14,4
51 let in več	1.854	28,3	1.761	28,9	-5,0
neznano	5	0,1	-	-	...
Državljanstvo	6.549	100,0	6.092	100,0	-7,0
Slovenija	6.293	96,1	5.759	94,5	-8,5
države EU	49	0,7	91	1,5	85,7
druge države	207	3,2	242	4,0	16,9
Celotna kriminaliteta	6.549	100,0	6.092	100,0	-7,0
splošna	6.303	96,2	5.766	94,6	-8,5
gospodarska	246	3,8	326	5,4	32,5
Organizirana	7	100,0	6	100,0	...
Mladoletniška	191	100,0	159	100,0	-16,8
Pravne osebe	1.469	100,0	1.558	100,0	6,1

Vrste kriminalitete

Vrsta kriminalitete	2007	2008	2009	2010	2011	Porast/upad 2010/2011 (v%)
Celotna	14.208	12.869	13.167	12.429	11.857	-4,6
splošna	13.148	12.032	11.967	11.298	10.678	-5,5
gospodarska	1.060	837	1.200	1.131	1.179	4,2
Organizirana	27	65	48	70	17	...
Mladoletniška	534	342	433	372	315	-15,3

Delež posamezne vrste kriminalitete v celotni kriminaliteti

Vrsta kriminalitete	2007	2008	2009	2010	2011
Celotna	14.208	12.869	13.167	12.429	11.857
splošna (v %)	92,5	93,5	90,9	90,9	90,1
gospodarska (v %)	7,5	6,5	9,1	9,1	9,9
Organizirana (v %)	0,2	0,5	0,4	0,6	0,1
Mladoletniška (v %)	3,8	2,7	3,3	3,0	2,7

*Kazniva dejanja zoper življenje in telo*

Vrsta kaznivega dejanja	Št. kaznivih dejanj		Porast/ upad (v %)	Št. preiskanih kaznivih dejanj		Delež preiskanih kaznivih dejanj (v %)	
	2010	2011		2010	2011	2010	2011
Uboj - skupaj	1	2	...	1	2	100,0	100,0
dokončan	1	-	...	1	-	100,0	-
poskus	-	2	...	-	2	-	100,0
Umor - skupaj	5	1	...	5	1	100,0	100,0
dokončan	4	-	...	4	-	100,0	-
poskus	1	1	...	1	1	100,0	100,0
Posebno huda telesna poškodba	3	2	...	3	2	100,0	100,0
Huda telesna poškodba	39	35	...	32	28	82,1	80,0
Lahka telesna poškodba	432	438	1,4	347	370	80,3	84,5
Druga kazniva dejanja	19	19	...	18	18	94,7	94,7
<b>Skupaj</b>	<b>499</b>	<b>497</b>	<b>-0,4</b>	<b>406</b>	<b>421</b>	<b>81,4</b>	<b>84,7</b>

*Kazniva dejanja zoper spolno nedotakljivost*

Vrsta kaznivega dejanja	Št. kaznivih dejanj		Porast/ upad (v %)	Št. preiskanih kaznivih dejanj		Delež preiskanih kaznivih dejanj (v %)	
	2010	2011		2010	2011	2010	2011
Posilstvo - skupaj	6	8	...	6	7	100,0	87,5
dokončano	5	7	...	5	6	100,0	85,7
poskus	1	1	...	1	1	100,0	100,0
Spolno nasilje	7	6	...	7	5	100,0	83,3
Kršitev spolne nedotakljivosti z zlorabo položaja	10	-	...	10	-	100,0	-
Spolni napad na osebo, mlajšo od 15 let	43	86	...	43	86	100,0	100,0
Prikazovanje, izdelava, posest in posredovanje pornografskega gradiva	8	66	...	8	66	100,0	100,0
Druga kazniva dejanja	9	3	...	9	3	100,0	100,0
<b>Skupaj</b>	<b>83</b>	<b>169</b>	<b>103,6</b>	<b>83</b>	<b>167</b>	<b>100,0</b>	<b>98,8</b>

*Kazniva dejanja zoper zakonsko zvezo, družino in otroke*

Vrsta kaznivega dejanja	Št. kaznivih dejanj		Porast/ upad (v %)
	2010	2011	
Odvzem mladoletne osebe	56	29	...
Nasilje v družini	481	346	-28,1
Zanemarjanje otroka in surovo ravnanje	54	89	64,8
Neplačevanje preživnine	331	462	39,6
Druga kazniva dejanja	3	-	...
<b>Skupaj</b>	<b>925</b>	<b>926</b>	<b>0,1</b>

*Kazniva dejanja zoper premoženje\**

Vrsta kaznivega dejanja	Št. kaznivih dejanj		Porast/ upad (v %)	Št. preiskanih kaznivih dejanj		Delež preiskanih kaznivih dejanj (v %)	
	2010	2011		2010	2011	2010	2011
Poškodovanje tuje stvari	655	609	-7,0	159	190	24,3	31,2
Tatvina - skupaj**	5.912	5.377	-9,0	1.275	1.122	21,6	20,9
vlom	2.310	1.776	-23,1	481	243	20,8	13,7
drzna tatvina	128	140	9,4	32	45	25,0	32,1
tatvina motornega vozila	82	61	-25,6	23	20	28,0	32,8
druge tatvine	3.392	3.400	0,2	739	814	21,8	23,9
Rop	56	74	32,1	29	34	51,8	45,9
Roparska tatvina	21	21	...	12	17	57,1	81,0
Zatajitev	228	273	19,7	122	119	53,5	43,6
Klasična goljufija	406	488	20,2	372	426	91,6	87,3
Požig	10	13	...	1	4	10,0	30,8
Druga kazniva dejanja	206	184	-10,7	177	161	85,9	87,5
<b>Skupaj</b>	<b>7.494</b>	<b>7.039</b>	<b>-6,1</b>	<b>2.147</b>	<b>2.073</b>	<b>28,6</b>	<b>29,5</b>

\* Kazniva dejanja zoper premoženje, brez istovrstnih kaznivih dejanj gospodarske kriminalitete.

\*\* Kazniva dejanja po 204. in 205. čl. kazenskega zakonika.

*Mladoletniška kriminaliteta*

Vrsta kaznivega dejanja	Št. kaznivih dejanj	
	2010	2011
Lahka telesna poškodba	29	23
Huda telesna poškodba	4	2
Spolno nasilje	1	-
Spolni napad na osebo, mlajšo od 15 let	11	14
Prikazovanje, izdelava, posest in posredovanje pornografskega gradiva	1	7
Neupravičena proizvodnja in promet s prepovedanimi drogami, nedovoljenimi snovmi v športu in predhodnimi sestavinami za izdelavo prepovedanih drog	31	11
Omogočanje uživanja prepovedanih drog ali nedovoljenih snovi v športu	9	7
Tatvina	117	106
Velika tatvina	83	43
Rop	9	10
Goljufija	3	6
Izsiljevanje	8	4
Druga kazniva dejanja	66	82
<b>Skupaj</b>	<b>372</b>	<b>315</b>

### Gospodarska kriminaliteta

Vrsta kaznivega dejanja	Št. kaznivih dejanj		Porast/ upad (v %)	Škoda (v 1.000 EUR)		Porast/ upad (v %)
	2010	2011		2010	2011	
Goljufija	53	36	...	252,5	279,0	10,5
Oderuštvo	1	1	...	0	1,2	...
Uporaba ponarejene bančne, kreditne ali druge kartice	11	13	...	3,7	4,0	8,2
Poslovna goljufija	414	346	-16,4	6.228,5	4.003,5	-35,7
Ponareditev ali uničenje poslovnih listin	38	44	...	31,1	0	...
Zloraba položaja ali zaupanja pri gospodarski dejavnosti	41	25	...	4.755,9	3.382,1	-28,9
Poneverba in neupravičena uporaba tujega premoženja	139	115	-17,3	579,3	293,2	-49,4
Pranje denarja	6	4	...	1.254,5	29,4	-97,7
Izdaja nekritnega čeka in zloraba bančne ali kreditne kartice	17	55	...	8,7	16,4	88,3
Davčna zatajitev	26	27	...	2.861,2	3.660,9	27,9
Druga kazniva dejanja	385	513	33,2	8.339,4	8.103,1	-2,8
<b>Skupaj</b>	<b>1.131</b>	<b>1.179</b>	<b>4,2</b>	<b>24.314,9</b>	<b>19.772,8</b>	<b>-18,7</b>

### Kazniva dejanja, obravnavana na podlagi zakona o odgovornosti pravnih oseb za kazniva dejanja

Podlaga	Št. kaznivih dejanj		Porast/upad (v %)
	2010	2011	
Zakon o odgovornosti pravnih oseb (25. člen)	37	38	...

### Organizirana kriminaliteta

Vrsta kaznivega dejanja	Št. kaznivih dejanj	
	2010	2011
Prepovedano prehajanje meje ali ozemlja države	5	2
Nedovoljena proizvodnja in promet orožja ali eksplozivov	-	3
Neupravičena proizvodnja in promet s prepovedanimi drogami, nedovoljenimi snovmi v športu in predhodnimi sestavinami za izdelavo prepovedanih drog	36	1
Omogočanje uživanja prepovedanih drog ali nedovoljenih snovi v športu	1	-
Tatvina	2	-
Velika tatvina	10	2
Rop	1	1
Izsiljevanje	2	3
Druga kazniva dejanja	13	5
<b>Skupaj</b>	<b>70</b>	<b>17</b>

*Računalniška kriminaliteta*

Kazniva dejanja računalniške kriminalitete	Št. kaznivih dejanj		Porast/ upad (v %)	Št. ovadenih osumljencev		Porast/ upad (v %)
	2010	2011		2010	2011	
Vdor v računalniški sistem	6	1	...	0	1	...
Kršitev materialnih avtorskih pravic na internetu	-	1	...	-	0	...
Napad na informacijski sistem	14	18	...	1	8	...
Izdelovanje in pridobivanje orožja ali pripomočkov za vdor ali napad na informacijski sistem	2	5	...	3	5	...
<b>Skupaj</b>	<b>22</b>	<b>25</b>	...	<b>4</b>	<b>14</b>	...

*Zloraba prepovedanih drog*

Kazniva dejanja zlorabe prepovedanih drog	Št. kaznivih dejanj		Porast/ upad (v %)	Št. ovadenih osumljencev		Porast/ upad (v %)
	2010	2011		2010	2011	
Nepravilna proizvodnja in promet s prepovedanimi drogami, nedovoljenimi snovmi v športu in predhodnimi sestavinami za izdelavo prepovedanih drog	355	190	-46,5	409	183	-55,3
Omogočanje uživanja prepovedanih drog ali nedovoljenih snovi v športu	51	39	...	52	39	...
<b>Skupaj</b>	<b>406</b>	<b>229</b>	<b>-43,6</b>	<b>461</b>	<b>222</b>	<b>-51,8</b>

*Kazniva dejanja, povezana z orožjem*

Kazniva dejanja, povezana z orožjem	Št. kaznivih dejanj		Porast/ upad (v %)	Št. ovadenih osumljencev		Porast/ upad (v %)
	2010	2011		2010	2011	
Izdelovanje in pridobivanje orožja in pripomočkov, namenjenih za kaznivo dejanje	2	1	...	2	1	...
Nedovoljene proizvodnje in prometa orožja ali eksploziva	21	17	...	19	18	...
<b>Skupaj</b>	<b>23</b>	<b>18</b>	...	<b>21</b>	<b>19</b>	...

*Zloraba prostitucije in trgovine z ljudmi*

Kazniva dejanja zlorabe prostitucije in trgovine z ljudmi	Št. kaznivih dejanj		Porast/ upad (v %)	Št. ovadenih osumljencev		Porast/ upad (v %)
	2010	2011		2010	2011	
Zloraba prostitucije	3	3	...	3	8	...
Trgovina z ljudmi	-	1	...	-	6	...
<b>Skupaj</b>	<b>3</b>	<b>4</b>	...	<b>3</b>	<b>14</b>	...



### Korupcijska kazniva dejanja

Korupcijska kazniva dejanja	Št. kaznivih dejanj		Porast/ upad (v %)	Št. ovadenih osumljencev		Porast/ upad (v %)
	2010	2011		2010	2011	
Jemanje podkupnine	-	8	...	-	10	...
Dajanje podkupnine	1	7	...	1	8	...
Sprejemanje koristi za nezakonito posredovanje	1	16	...	1	18	...
Dajanje daril za nezakonito posredovanje	1	8	...	1	8	...
<b>Skupaj</b>	<b>3</b>	<b>39</b>	...	<b>3</b>	<b>44</b>	...
Kazniva dejanja z elementi korupcije (vsaj ena kriminalistična označba 244K ali 261K)	2	-	...	2	-	...

### Oblike ogrožanja varnosti

Oblike ogrožanja varnosti	Št. kaznivih dejanj		Porast/ upad (v %)	Št. ovadenih osumljencev		Porast/ upad (v %)
	2010	2011		2010	2011	
Protipraven odvzem prostosti	5	4	...	6	3	...
Ugrabitev	1	-	...	0	-	...
Ogrožanje varnosti	631	685	8,6	599	671	12,0
Izsiljevanje	38	42	...	45	54	...
Povzročitev splošne nevarnosti	25	39	...	25	33	...
Samovoljnost	10	10	...	13	10	...
Ogrožanje oseb po mednarodnim varstvom	-	1	...	-	1	...
<b>Skupaj</b>	<b>710</b>	<b>781</b>	<b>10,0</b>	<b>688</b>	<b>772</b>	<b>12,2</b>

### Druge oblike sodobne kriminalitete

Druga kazniva dejanja sodobnih oblik kriminalitete	Št. kaznivih dejanj		Porast/ upad (v %)	Št. ovadenih osumljencev		Porast/ upad (v %)
	2010	2011		2010	2011	
Prepovedano prehajanje meje ali ozemlja države	8	11	...	12	8	...
Ponarejanje denarja	287	315	9,8	54	61	13,0
Tihotapstvo	1	1	...	1	2	...

*Zasežene prepovedane droge*

Vrsta prepovedane droge	Merska enota	Zasežene droge		Namišljeni odkupi	
		2010	2011	2010	2011
Amfetamin	g	626,8	76,5	-	-
	ml	36,0	1,6	-	-
	tbl	163,0	32,0	-	-
Benzodiazepini	g	10,0	0,2	-	-
	ml	10,0	-	-	-
	tbl	248,0	70,0	-	-
Ekstazi	g	-	7,2	-	-
Heroin	g	10.087,3	570,2	-	-
	ml	1,7	0,4	-	-
Kokain	g	66,0	100,8	-	398,7
Konoplja - rastlina	kosi	1.410,4	4.586,3	-	-
Konoplja - rastlina (marihuana)	g	18.392,1	366.199,5	-	-
Konoplja - smola (hašiš)	g	5,5	29,1	-	-
Metadon	g	-	0,4	-	-
	ml	580,0	267,5	-	-
Metamfetamin	g	-	87,5	-	-
	tbl	-	54,0	-	-

*Preiskovalna dejanja in drugi ukrepi pri preiskovanju kaznivih dejanj*

Preiskovalna dejanja in drugi ukrepi pri preiskovanju	2010	2011	Porast/upad (v %)
Št. ogledov kraja kaznivega dejanja	3.404	2.964	-12,9
Št. hišnih preiskav	318	241	-24,2
Št. osebnih preiskav	21	15	...
Št. zasegov predmetov	2.178	2.078	-4,6
Št. policijskih zaslišanj	70	90	28,6

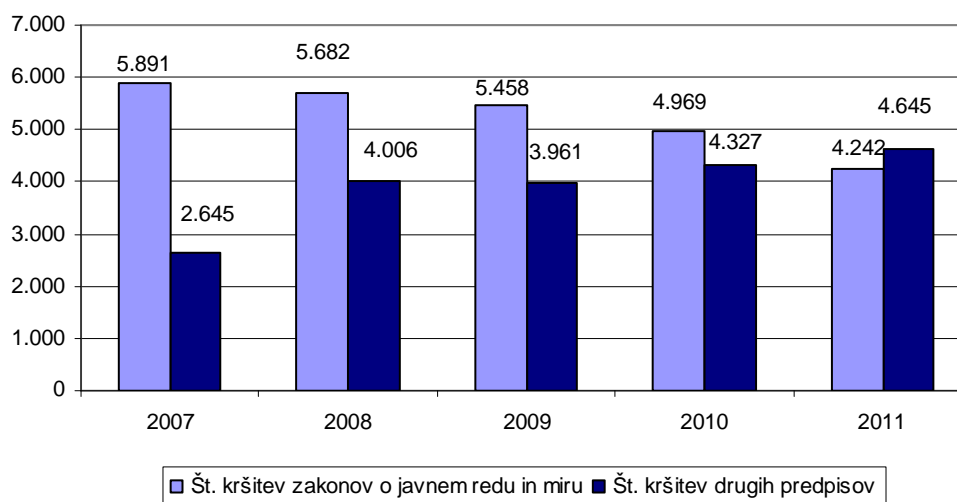
VZDRŽEVANJE JAVNEGA REDA IN ZAGOTAVLJANJE SPLOŠNE VARNOSTI LJUDI IN PREMOŽENJA

*Kršitve predpisov o javnem redu*

Število kršitev predpisov o javnem redu	2007	2008	2009	2010	2011
Št. kršitev zakonov o javnem redu in miru	5.891	5.682	5.458	4.969	4.242
Št. kršitev drugih predpisov*	2.645	4.006	3.961	4.327	4.645
<b>Skupaj</b>	<b>8.536</b>	<b>9.688</b>	<b>9.419</b>	<b>9.296</b>	<b>8.887</b>

\* Kršitve zakonodaje s področja cestnega prometa niso vključene.

### Kršitve predpisov o javnem redu



### Kršitve predpisov o javnem redu po enotah

Enota	Št. kršitev zakona o varstvu javnega reda in miru		Porast/upad (v %)	Št. kršitev drugih predpisov*		Porast/upad (v %)	Skupaj		Porast/upad (v %)
	2010	2011		2010	2011		2010	2011	
PMP Gruškovje	10	10	...	892	1.208	35,4	902	1.218	35,0
PMP Središče ob Dravi	-	-	...	100	98	-2,0	100	98	-2,0
PMP Zavrč	1	5	...	395	321	-18,7	396	326	-17,7
PP Šentilj	203	177	-12,8	81	82	1,2	284	259	-8,8
PP Gorišnica	136	109	-19,9	126	82	-34,9	262	191	-27,1
PP Lenart	187	173	-7,5	83	66	-20,5	270	239	-11,5
PP Maribor I	1.076	1.078	0,2	358	345	-3,6	1.434	1.423	-0,8
PP Maribor II	1.231	882	-28,4	320	368	15,0	1.551	1.250	-19,4
PP Ormož	215	175	-18,6	140	127	-9,3	355	302	-14,9
PP Podlehnik	130	106	-18,5	95	108	13,7	225	214	-4,9
PP Ptuj	821	621	-24,4	253	245	-3,2	1.074	866	-19,4
PP Rače	182	179	-1,6	80	110	37,5	262	289	10,3
PP Ruše	174	154	-11,5	101	88	-12,9	275	242	-12,0
PP Slovenska Bistrica	306	207	-32,4	125	94	-24,8	431	301	-30,2
PP VSPK Maribor	230	268	16,5	209	245	17,2	439	513	16,9
PP IU Maribor	2	5	...	919	972	5,8	921	977	6,1
PPP Maribor	65	93	43,1	48	86	79,2	113	179	58,4
SUP Maribor	-	-	...	2	-	...	2	-	...
<b>Skupaj</b>	<b>4.969</b>	<b>4.242</b>	<b>-14,6</b>	<b>4.327</b>	<b>4.645</b>	<b>7,3</b>	<b>9.296</b>	<b>8.887</b>	<b>-4,4</b>

\* Kršitve zakonodaje s področja cestnega prometa niso vključene.

Struktura kršiteljev predpisov o javnem redu

Struktura	Št. kršiteljev	
	2010	2011
Spol		
moški	5.873	5.666
ženski	1.530	1.586
neznana*	816	742
Starost		
14 do 17 let	275	235
18 do 24 let	1.602	1.582
25 do 34 let	1.958	1.936
35 do 44 let	1.505	1.444
45 do 54 let	1.153	1.164
55 do 64 let	621	612
65 let in več	288	274
neznana*	817	747
Državljanstvo		
slovensko	4.846	4.316
EU	607	736
tretjih držav	1.950	2.199
neznano*	816	743
Pravne osebe	82	75

\* Zakon o prekrških (ZP-1) od 1. 1. 2005 ne dovoljuje več evidentiranja osebnih podatkov o opozorjenih osebah.

Kršitve zakona o varstvu javnega reda in miru

Kršitve	Št. kršitev		Porast/upad (v %)
	2010	2011	
Izzivanje ali spodbujanje k pretepu (6/1 ZJRM-1)	1.090	993	-8,9
Udarjanje (6/2 ZJRM-1)	591	487	-17,6
Pretepanje (6/3 ZJRM-1)	89	94	5,6
Nasilje v družini (6/4 ZJRM-1 v povezavi s 6/1, 6/2 in 6/3 ZJRM-1)	690	590	-14,5
Prepiranje, vpitje ali nedostojno vedenje (7/1 ZJRM-1)	461	366	-20,6
Nedostojno vedenje do uradne osebe (7/2 ZJRM-1)	496	397	-20,0
Motenje nočnega miru s hrupom (8/1 ZJRM-1)	199	165	-17,1
Povzročanje hrupa z akustičnimi aparati (8/2 ZJRM-1)	359	214	-40,4
Vsiljivo ali žaljivo nadlegovanje z beračenjem na javnem kraju (9 ZJRM-1)	40	52	...
Prenočevanje na javnem kraju (10 ZJRM-1)	26	21	...
Vandalizem (16 ZJRM-1)	11	10	...
Vzbujanje nestrpnosti (20 ZJRM-1)	8	9	...
Prepoved zadrževanje mlajšim od 16 let v gostinskih obratih in na prireditvah (21/5 ZJRM-1 v povezavi 21/2 ZJRM-1)	3	2	...
Neupoštevanje odredbe uradne osebe (22/1 ZJRM-1)	539	512	-5,0
Druge kršitve	367	330	-10,1
<b>Skupaj</b>	<b>4.969</b>	<b>4.242</b>	<b>-14,6</b>

*Kraj kršitev zakona o varstvu javnega reda in miru*

Kraj	Št. kršitev		Porast/upad (v %)
	2010	2011	
Cesta, ulica, trg	1.443	1.369	-5,1
Stanovanje	1.513	1.168	-22,8
Gostinski objekt	706	574	-18,7
Javni shod, prireditev	124	153	23,4
Drug kraj	1.183	978	-17,3
<b>Skupaj</b>	<b>4.969</b>	<b>4.242</b>	<b>-14,6</b>

*Kršitve drugih predpisov o javnem redu*

Predpisi	Št. kršitev		Porast/upad (v %)
	2010	2011	
Zakon o tujcih	2.323	2.453	5,6
Zakon o proizvodnji in prometu s prepovedanimi drogami	567	542	-4,4
Zakon o osebni izkaznici	51	56	9,8
Zakon o prijavi prebivališča	123	255	107,3
Zakon o nadzoru državne meje	157	157	0
Zakon o zaščiti živali	238	255	7,1
Zakon o javnih zbiranjih	169	166	-1,8
Zakon o orožju	230	317	37,8
Zakon o omejevanju porabe alkohola	171	127	-25,7
Zakon o osebnem imenu	52	51	-1,9
Zakon o zasebnem varovanju	14	21	...
Drugi predpisi	232	245	5,6
<b>Skupaj</b>	<b>4.327</b>	<b>4.645</b>	<b>7,3</b>

*Zaseženo in najdeno orožje*

Vrsta orožja	Merska enota	Zaseženo orožje*		Najdeno orožje	
		2010	2011	2010	2011
Plinsko orožje	kos	22	22	1	4
Hladno orožje	kos	161	251	-	-
Lovsko orožje	kos	7	26	-	-
Zračno orožje	kos	5	6	-	-
Pištola	kos	18	25	1	3
Puška	kos	10	16	4	1
Drugo orožje	kos	4	5	-	-
Del orožja	kos	9	153	-	-
Bomba	kos	5	4	-	-
Ostro strelivo	kos	974	5.118	526	494
Lovsko strelivo	kos	563	1.414	-	-
Plinsko strelivo	kos	88	336	65	-
Manevrski naboj	kos	7	141	-	-
Eksploziv	g	67	214	-	-
Vžigalnik	kos	-	11	-	-
Vžigalna vrvica	m	-	4	-	-
Minsko-eksplozivno sredstvo	kos	-	-	3	-

\* Število zaseženih kosov orožja zaradi kaznivega dejanja ali prekrška.

Dogodki, povezani z orožjem

	Št. dogodkov	
	2010	2011
Pobude za uvedbo upravnega postopka za odvzem orožja	10	13
Poškodbe z orožjem	2	3

Kršitve javnega reda in postopki policije po zakonu o prekrških

Postopki	Št. kršitev zakona o varstvu javnega reda in miru		Št. kršitev zakona o tujcih		Št. kršitev zakona o nadzoru državne meje		Št. kršitev drugih predpisov o javnem redu*		Skupaj		Porast/upad (v %)
	2010	2011	2010	2011	2010	2011	2010	2011	2010	2011	
Opozorilo	478	375	95	45	98	93	197	297	868	810	-6,7
Plačilni nalog	1.284	1.207	2.070	2.309	44	55	367	428	3.765	3.999	6,2
Posebni plačilni nalog	2.504	2.297	115	75	12	4	18	36	2.649	2.412	-8,9
Odločba v hitrem postopku	523	216	14	6	2	5	1.151	1.164	1.690	1.391	-17,7
Obdolžilni predlog	180	147	29	18	1	-	114	110	324	275	-15,1
Predlog drugemu prekrškovnemu organu	-	-	-	-	-	-	469	552	469	552	17,7

\* Kršitve zakonodaje s področja cestnega prometa niso vključene.

Kršitve zakonodaje ter vložena pravna sredstva v hitrem postopku in predlogi za uklonilni zapor po zakonu o prekrških

Pravno sredstvo in predlog za uklonilni zapor	Št. kršitev zakona o varstvu javnega reda in miru		Št. kršitev zakona o tujcih		Št. kršitev zakona o nadzoru državne meje		Št. kršitev drugih predpisov o javnem redu*		Skupaj		Porast/upad (v %)
	2010	2011	2010	2011	2010	2011	2010	2011	2010	2011	
Zahteva za sodno varstvo zaradi izdanega plačilnega naloga	129	132	30	34	3	15	46	53	208	234	12,5
Zahteva za sodno varstvo zaradi odločbe v hitrem postopku	214	104	9	5	-	1	161	129	384	239	-37,8
Zahteva za sodno varstvo zaradi izdanega posebnega plačilnega naloga	-	95	-	-	-	-	-	-	-	95	...
Ugovor zaradi izdanega posebnega plačilnega naloga	479	332	11	-	3	-	3	4	496	336	-32,3
Predlog za uklonilni zapor	66	66	-	-	-	-	307	274	373	340	-8,8

\* Kršitve zakonodaje s področja cestnega prometa niso vključene.

*Ukrepi policistov zaradi prekrškov*

Vrsta ukrepa	2010	2011
Št. pridržanih oseb*		
pridržane do 48 ur (43/2 čl. ZPol)	77	75
pridržane do 24 ur (43/1 čl. ZPol)	23	83
pridržane s privedbo (110/2 čl. ZP-1)	7	19
pridržane do streznitve (109/2 čl. ZP-1)	382	271
pridržane zaradi vožnje pod vplivom alkohola ali odklonitve strokovnega pregleda (238.b čl. ZVCP-1E)	1.670	879
pridržane zaradi vožnje pod vplivom alkohola ali odklonitve strokovnega pregleda (ZPrCP)	-	514
privedene na sodišče (110/1 čl. ZP-1)	4	23
Št. opravljenih preiskav		
hišne	22	21
osebne	3	-
Št. privedb z odredbo		
na sodišče	1.647	1.498
inšpekcijskim službam	8	13
upravnemu organu	59	28
drugim upravičencem	38	41
Št. drugih ukrepov		
neuspešne hišne preiskave**	22	7
intervencije***	7.715	6.422
prepoved približevanja dol. kraju oz. osebi	301	300

\* Število oseb, pridržanih zaradi prekrškov, ne glede na delovno področje (javni red, cestni promet idr.).

\*\* Pri neuspešnih hišnih preiskavah predmeti prekrška niso bili najdeni, zato je bil predlog sodišču preklican.

\*\*\* Upoštevane so samo intervencije zaradi zaprosil za posredovanje.

### Nesreče in drugi dogodki

Vrsta dogodka	2010	2011
Št. požarov	228	263
Št. poskusov samomora	84	68
Št. samomorov	71	79
Št. delovnih nesreč	71	65
Št. nesreč na smučiščih	19	15
Št. iskanj pogrešanih oseb	16	11
Št. gorskih nesreč	1	-
Št. primerov onesnaženja in ogrožanja okolja	6	8
Št. nesreč v zračnem prostoru	1	2
Št. nesreč in izrednih dogodkov v železniškem prometu	1	4
Št. utopitev	1	2

\* Po določbah zakona o varnosti na smučiščih je upravljavec smučišča dolžan obveščati policijo samo o tistih dogodkih, v katerih so bili udeleženci hudo telesno poškodovani ali so umrli. Vključene pa so tudi nesreče na smučiščih z lahкими telesnimi poškodbami, o katerih je bila obveščena policija.

### Pomoč policije drugim upravičencem

Upravičenci	Št. pomoči	
	2010	2011
Zdravstvene ustanove	41	45
Sodišča	5	11
Inšpekcijske službe	5	3
Centri za socialno delo	-	2
Drugi upravičenci	6	6
<b>Skupaj</b>	<b>57</b>	<b>67</b>

### Množične kršitve javnega reda

	Št. množičnih kršitev	
	2010	2011
<b>Skupaj</b>	2	3

### Sodelovanje policije pri varovanju javnih zbiranj

	Število	
	2010	2011
Javni shodi	11	13
Javne prireditve	635	593
<b>Skupaj</b>	<b>646</b>	<b>606</b>



## ZAGOTAVLJANJE VARNOSTI CESTNEGA PROMETA

*Kršitve, ugotovljene pri nadzoru cestnega prometa*

Predpisi	Št. kršitev		Porast/upad (v %)
	2010	2011	
Zakon o varnosti cestnega prometa	72.583	35.557	-51,0
Zakon o pravilih cestnega prometa	-	22.123	...
Zakon o voznikih	-	743	...
Zakon o motornih vozilih	-	1.283	...
Zakon o cestah	-	434	...
Zakon o delovnem času in obveznih počitkih mobilnih delavcev ter o zapisovalni opremi v cestnih prevozih	1.700	1.024	-39,8
Zakon o javnih cestah	207	103	-50,2
Zakon o prevozu nevarnega blaga	12	4	...
Zakon o prevozih v cestnem prometu	16	3	...
Zakon o obveznih zavarovanjih v prometu	28	205	...
<b>Skupaj</b>	<b>74.546</b>	<b>61.479</b>	<b>-17,5</b>

*Kršitve prometne zakonodaje in postopki policije po zakonu o prekrških*

Postopek	Št. kršitev		Porast/upad (v %)
	2010	2011	
Opozorilo	3.826	2.810	-26,6
Plačilni nalog	61.156	49.145	-19,6
Posebni plačilni nalog	3.733	4.038	8,2
Izdaja odločbe v hitrem postopku	422	352	-16,6
Obdolžilni predlog	5.402	5.098	-5,6
Predlog drugemu prekrškovnemu organu	7	3	...

*Kršitve zakonodaje ter vložena pravna sredstva v hitrem postopku in predlogi za uklonilni zapor po zakonu o prekrških*

Postopek	Št. kršitev		Porast/upad (v %)
	2010	2011	
Zahteva za sodno varstvo zaradi izdanega plačilnega naloga	2.567	1.796	-30,0
Zahteva za sodno varstvo zaradi odločbe v hitrem postopku	118	164	39,0
Zahteva za sodno varstvo zaradi izdanega posebnega plačilnega naloga	-	58	...
Ugovor zaradi izdanega posebnega plačilnega naloga	290	233	-19,7
Predlog za uklonilni zapor	23	65	...

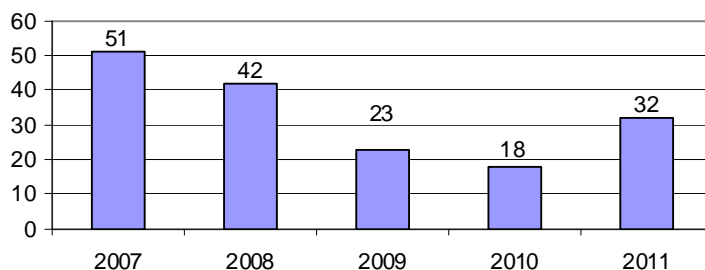
*Najpogostejši ukrepi policistov pri nadzoru cestnega prometa*

Vrsta ukrepa	2010	2011	Porast/upad (v %)
Št. odrejenih alkotestov	77.313	80.775	4,5
pozitiven	3.235	3.198	-1,1
negativen	73.933	77.272	4,5
odklonjen	114	99	-13,2
Št. odrejenih etilometrov	9	43	...
pozitiven	3	21	...
negativen	1	6	...
odklonjen	5	14	...
Št. odrejenih strokovnih pregledov zaradi alkohola	261	235	-10,0
pozitiven	144	132	-8,3
negativen	46	51	...
odklonjen	57	39	...
Št. odrejenih strokovnih pregledov zaradi prepovedanih drog	222	171	-23,0
pozitiven	134	101	-24,6
negativen	42	17	...
odklonjen	35	23	...
Št. pridržanj	1.677	1.398	-16,6
po ZVCP-1	1.670	879	-47,4
po ZPrCP	-	513	...
po ZP-1	7	6	...
Št. začasnih odvzemov vozniških dovoljenj	2.356	2.102	-10,8
Št. zasegov motornih vozil	422	724	71,6
po ZVCP-1 in ZPrCP	244	691	183,2
po ZP-1	178	33	...
Št. privedb na oddelke za prekrške na okrajnih sodiščih	6	14	...

*Prometne nesreče in posledice*

Leto	Prometne nesreče				Posledice		
	št. vseh nesreč	št. nesreč s smrtnim izidom	št. nesreč s telesnimi poškod.	št. nesreč z mater. škodo	št. mrtvih	št. hudo telesno poškod.	št. lahko telesno poškod.
2007	7.587	44	2.812	4.731	51	185	4.107
2008	5.023	41	2.327	2.655	42	166	3.449
2009	4.394	21	2.253	2.120	23	148	3.391
2010	4.482	17	1.865	2.600	18	115	2.609
2011	4.527	27	1.530	2.970	32	110	2.003
<b>Porast/upad 2010/2011 (v %)</b>	<b>1,0</b>	<b>...</b>	<b>-18,0</b>	<b>14,2</b>	<b>...</b>	<b>-4,3</b>	<b>-23,2</b>

*Mrtvi v prometnih nesrečah*



*Prometne nesreče in posledice na območju policijskih enot*

Območje	Leto	Prometne nesreče				Posledice		
		št. vseh nesreč	št. nesreč s smrtnim izidom	št. nesreč s telesnimi poškod.	št. nesreč z mater. škodo	št. mrtvih	št. hudo telesno poškod.	št. lahko telesno poškod.
PP Šentilj	2010	231	3	90	138	4	8	123
	2011	220	3	72	145	5	9	101
PP Gorišnica	2010	94	-	35	59	-	6	44
	2011	73	-	20	53	-	1	32
PP Lenart	2010	211	-	81	130	-	6	117
	2011	181	1	68	112	1	6	104
PP Maribor I	2010	569	2	242	325	2	12	309
	2011	574	1	239	334	1	11	278
PP Maribor II	2010	1.502	2	632	868	2	27	970
	2011	1.513	4	527	982	5	29	696
PP Ormož	2010	130	-	67	63	-	10	82
	2011	148	1	49	98	1	11	51
PP Podlehnik	2010	144	-	79	65	-	4	110
	2011	170	1	43	126	1	4	52
PP Ptuj	2010	744	4	298	442	4	11	427
	2011	810	8	223	579	10	20	313
PP Rače	2010	313	4	134	175	4	6	185
	2011	282	2	104	176	2	5	136
PP Ruše	2010	102	-	41	61	-	4	49
	2011	97	2	37	58	2	5	51
PP Slovenska Bistrica	2010	442	2	166	274	2	21	193
	2011	459	4	148	307	4	9	189
<b>Skupaj</b>	<b>2010</b>	<b>4.482</b>	<b>17</b>	<b>1.865</b>	<b>2.600</b>	<b>18</b>	<b>115</b>	<b>2.609</b>
	<b>2011</b>	<b>4.527</b>	<b>27</b>	<b>1.530</b>	<b>2.970</b>	<b>32</b>	<b>110</b>	<b>2.003</b>

*Alkoholizirani povzročitelji prometnih nesreč in povprečna stopnja alkoholiziranosti*

Nesreče	Št. vseh povzročiteljev		Št. alkoholiziranih povzročiteljev		Delež alkoholiziranih povzročiteljev (v %)		Povprečna stopnja alkohola (g/kg)	
	2010	2011	2010	2011	2010	2011	2010	2011
Smrtne	17	30	11	7	64,7	23,3	1,69	0,87
S telesno poškodbo	1.724	1.391	179	123	10,4	8,8	1,55	1,56
Z materialno škodo	2.347	2.380	240	205	10,2	8,6	1,59	1,44
<b>Skupaj</b>	<b>4.088</b>	<b>3.801</b>	<b>430</b>	<b>335</b>	<b>10,5</b>	<b>8,8</b>	<b>1,57</b>	<b>1,47</b>

*Posledice prometnih nesreč glede na vrsto ceste*

Vrsta ceste	Št. mrtvih		Št. hudo telesno poškodovanih		Št. lahko telesno poškodovanih	
	2010	2011	2010	2011	2010	2011
Avtocesta	2	6	5	8	87	83
Hitra cesta	-	1	1	1	51	20
Glavna cesta	2	5	9	11	200	122
Regionalna cesta	4	11	27	14	419	319
Lokalna cesta	1	1	3	3	8	12
Naselje z uličnim sistemom	5	3	36	44	1.417	1.074
Naselje brez uličnega sistema	4	5	34	29	420	362
Turistična cesta	-	-	-	-	7	11
<b>Skupaj</b>	<b>18</b>	<b>32</b>	<b>115</b>	<b>110</b>	<b>2.609</b>	<b>2.003</b>

*Posledice prometnih nesreč glede na vzrok*

Vzrok	Št. mrtvih		Št. hudo telesno poškodovanih		Št. lahko telesno poškodovanih	
	2010	2011	2010	2011	2010	2011
Neprilagojena hitrost	6	14	37	32	398	295
Nepravilna stran/smer	6	9	24	24	451	330
Neupoštevanje prednosti	3	5	21	24	671	522
Nepravilno prehitevanje	1	3	8	2	51	35
Nepravilni premiki z vozilom	1	-	6	2	157	171
Neustrezna varnostna razdalja	-	-	1	1	649	427
Nepravilno ravnanje pešcev	1	-	4	5	13	12

*Posledice prometnih nesreč glede na vrsto udeležencev*

Udeleženci	Št. mrtvih		Št. hudo telesno poškodovanih		Št. lahko telesno poškodovanih		Št. udeležencev brez poškodb		Skupaj	
	2010	2011	2010	2011	2010	2011	2010	2011	2010	2011
Vozniki osebnih avtomobilov	8	10	25	23	1.336	993	4.944	5.177	<b>6.313</b>	<b>6.203</b>
Potniki	2	8	22	15	741	492	46	79	<b>811</b>	<b>594</b>
Pešci	2	5	11	20	119	132	21	9	<b>153</b>	<b>166</b>
Vozniki motornih koles	3	4	20	16	64	59	29	21	<b>116</b>	<b>100</b>
Kolesarji	1	3	21	20	210	217	34	36	<b>266</b>	<b>276</b>
Drugi udeleženci	2	2	16	16	139	110	947	950	<b>1.104</b>	<b>1.078</b>
<b>Skupaj</b>	<b>18</b>	<b>32</b>	<b>115</b>	<b>110</b>	<b>2.609</b>	<b>2.003</b>	<b>6.021</b>	<b>6.272</b>	<b>8.763</b>	<b>8.417</b>

*Prometne nesreče s pobegom*

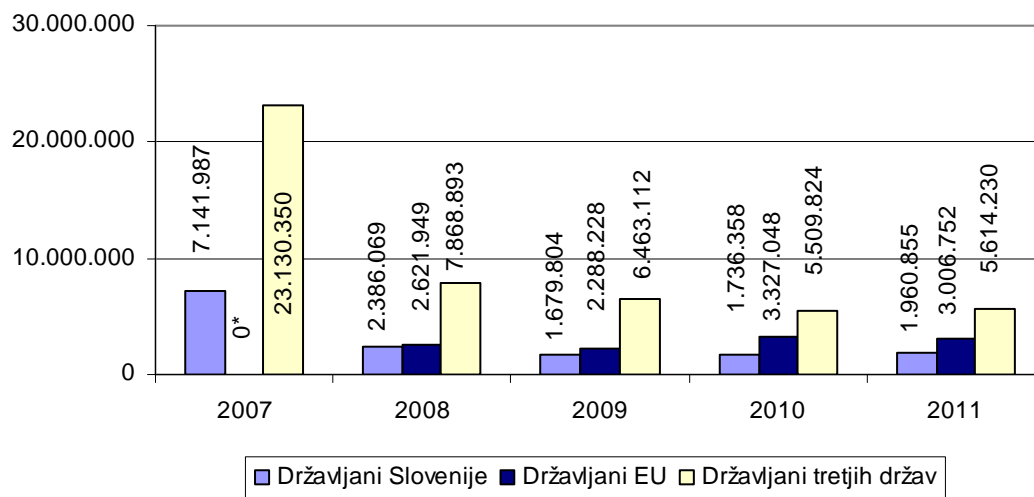
	Št. nesreč		Porast/upad (v %)
	2010	2011	
Vse prometne nesreče	529	423	-20,0
Prometne nesreče z mrtvimi in telesno poškodovanimi	71	51	-28,2
Neraziskane nesreče z mrtvimi in telesno poškodovanimi	34	34	...

**NADZOR DRŽAVNE MEJE IN IZVAJANJE PREDPISOV O TUJCIH**

*Potniki na mejnih prehodih*

Vrsta meje	Število potnikov	
	2010	2011
Kopenska	10.558.525	10.576.452
Zračna	14.705	5.385
<b>Skupaj</b>	<b>10.573.230</b>	<b>10.581.837</b>

Promet potnikov čez državno mejo



\* Ni podatka za prikaz.

Državljanstvo tujcev, zavrženih na mejnih prehodih

Državljanstvo	Št. oseb	
	2010	2011
Hrvaška	813	780
Bosna IN Hercegovina	190	302
Srbija	257	183
Makedonija	182	107
Turčija	68	72
Albanija	7	36
Ruska federacija	42	34
Ukrajina	30	30
Črna Gora	28	17
Kosovo	13	17
Druge države	45	42
<b>Skupaj</b>	<b>1.675</b>	<b>1.620</b>

*Zaseženo orožje in vozila ter poskusi prenosa prepovedanih drog čez državno mejo*

Vrsta orožja	Merska enota	2010	2011
Zaseženo orožje – skupaj	kos	97	188
plinsko	kos	2	1
hladno	kos	93	183
lovsko	kos	1	1
pištola	kos	1	-
puška	kos	-	3
Zaseženo strelivo*	kos	31	96
Zaseženo vozilo	število	52	51
Poskus prenosa prepovedanih drog	število	27	35

\* Ostro, lovsko in plinsko strelivo ter manevrski naboji.

*Vizumi in dovoljenja, izdana na mejnih prehodih*

	2010	2011	Porast/upad (v %)
Št. vizumov	14	-	...
Št. dovoljenj za vnos, ali tranzit orožja čez državno mejo	45	66	...

*Odkrite zlorabe dokumentov na mejnih prehodih*

Število zlorab dokumentov	2010	2011
Št. ponarejenih in prenašenih potnih listov	12	7
Št. ponarejenih in prenašenih osebnih izkaznic	7	8
Št. ponarejenih in prenašenih vizumov	1	-
Št. ponarejenih in prenašenih bivalnih in delovnih dovoljenj	9	14
Št. ponarejenih in prenašenih voznških dovoljenj	94	87
Št. ponarejenih in prenašenih žigov mejne kontrole	98	90
Št. ponarejenih in prenašenih prometnih dovoljenj	9	6
Št. ponarejenih in prenašenih drugih listin	67	36
Št. primerov uporabe tujih potnih listin	2	5
<b>Skupaj</b>	<b>299</b>	<b>253</b>

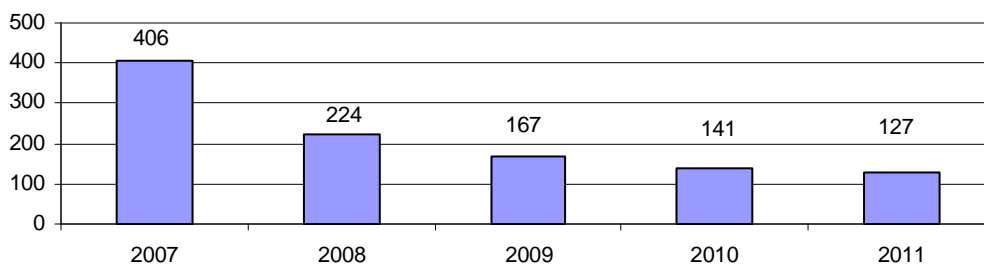
*Izvorna država ponarejenih in prenarejenih dokumentov ter tujih potnih listin na mejnih prehodih*

Država	Št. dokumentov	
	2010	2011
Madžarska	59	33
Združene države	16	30
Srbija	21	27
Slovenija	36	20
Nemčija	11	20
Hrvaška	13	14
Bosna IN Hercegovina	16	11
Združeno kraljestvo, Velika Britanija	20	11
Albanija	2	11
Grčija	2	10
Druge države	103	66
<b>Skupaj</b>	<b>299</b>	<b>253</b>

*Državljanstvo oseb, obravnavanih zaradi zlorabe listin na mejnih prehodih*

Državljanstvo	Št. oseb	
	2010	2011
Bosna IN Hercegovina	74	88
Turčija	25	23
Hrvaška	46	22
Srbija	33	22
Kosovo	12	20
Združeno kraljestvo, Velika Britanija	16	14
Albanija	4	12
Makedonija	32	10
Bolgarija	10	8
Nemčija	-	6
Druge države	46	28
<b>Skupaj</b>	<b>298</b>	<b>253</b>

*Nedovoljeni prehodi čez državno mejo*





*Državljanstvo oseb, obravnavanih zaradi nedovoljenega prehoda čez državno mejo*

Državljanstvo	Št. oseb	
	2010	2011
Afganistan	13	45
Srbija	8	19
Turčija	9	15
Hrvaška	32	14
Slovenija	19	13
Bosna in Hercegovina	35	5
Romunija	2	4
Pakistan	-	3
Slovaška	-	3
Ukrajina	-	2
Druge države	23	4
<b>Skupaj</b>	<b>141</b>	<b>127</b>

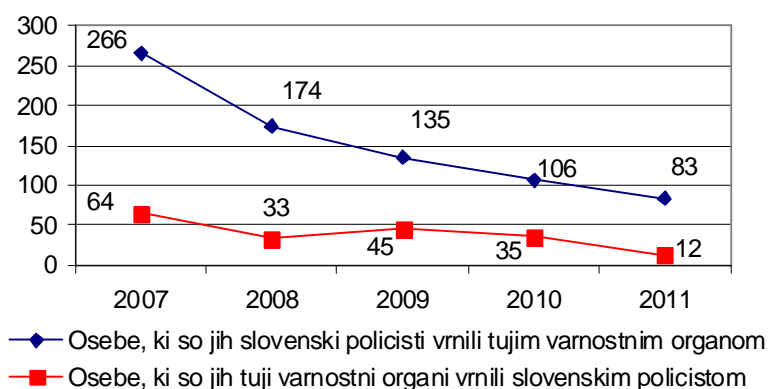
*Državljanstvo oseb, obravnavanih zaradi nedovoljenega prebivanja*

Državljanstvo	Št. oseb	
	2010	2011
Hrvaška	683	865
Makedonija	171	245
Bosna in Hercegovina	176	229
Srbija	87	144
Ukrajina	100	50
Republika Moldavija	13	13
Albanija	1	13
Črna Gora	12	11
Kosovo	18	11
Turčija	5	6
Druge države	33	29
<b>Skupaj</b>	<b>1.299</b>	<b>1.616</b>

*Državljanstvo oseb, obravnavanih zaradi nedovoljenega vstopa v Republiko Slovenijo na notranji meji*

Državljanstvo	Št. tujcev	
	2010	2011
Bosna in Hercegovina	31	43
Turčija	23	20
Hrvaška	22	19
Srbija	25	13
Ukrajina	34	11
Kosovo	7	7
Makedonija	8	7
Albanija	6	6
Republika Moldavija	38	5
Kitajska	-	3
Druge države	84	25
<b>Skupaj</b>	<b>278</b>	<b>159</b>

*Vrnjene oziroma sprejete osebe na podlagi mednarodnih sporazumov*

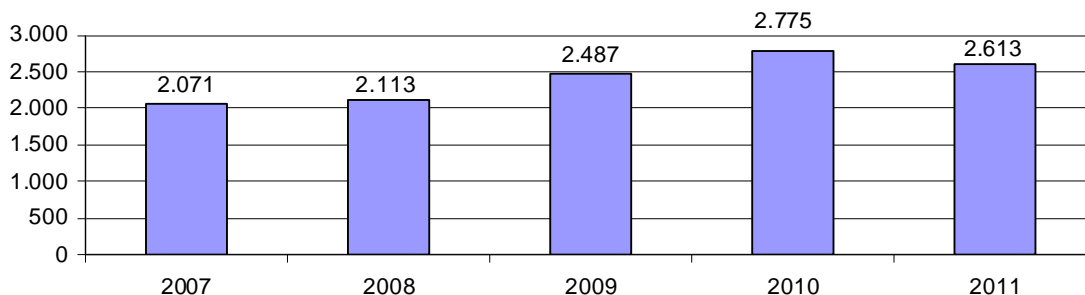


*Vrnjene oziroma sprejete osebe na podlagi mednarodnih sporazumov, glede na državno mejo*

Država	Št. oseb, ki so jih tuji varnostni organi vrnili slovenskim policistom		Št. oseb, ki so jih slovenski policisti vrnili tujim varnostnim organom	
	2010	2011	2010	2011
Italija	-	-	10	-
Avstrija	11	6	5	2
Hrvaška	23	6	76	79
Madžarska	-	-	14	2
Letališče	1	-	1	-
<b>Skupaj</b>	<b>35</b>	<b>12</b>	<b>106</b>	<b>83</b>

## V SKUPNOST USMERJENO POLICIJSKO DELO

### Preventivne dejavnosti



### Metode preventivnega dela po področjih\*

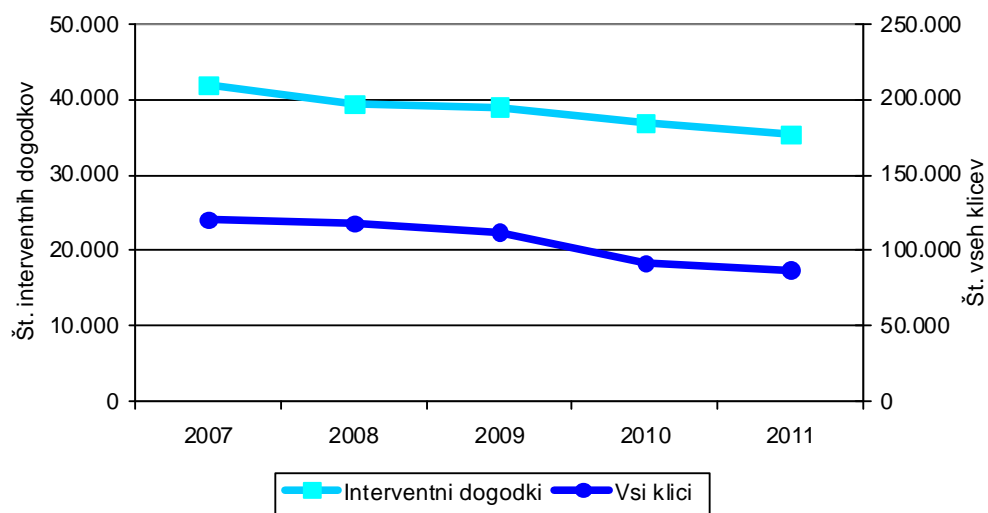
Metode preventivnega dela**	Kriminaliteta		Javni red in mir		Cestni promet		Državna meja in tujci	
	2010	2011	2010	2011	2010	2011	2010	2011
Delo v policijski pisarni	17	1	27	4	2	1	3	-
Delo v posvetovalnih telesih	20	8	13	11	57	49	1	-
Izobraževanje otrok in odraslih	83	40	330	145	516	223	3	-
Izvajanje preventivnih projektov in drugih aktivnosti	-	-	-	-	-	-	-	-
Neformalno druženje in povezovanje	58	52	92	52	52	12	14	157
Svetovanje in opozarjanje	473	420	535	454	611	356	74	50
Sodelovanje pri delu drugih subjektov	-	14	-	16	-	43	-	-
Projekt Policist Leon	-	119	-	166	-	148	-	-
Projekt Ne pozabite na varnost	-	7	-	-	-	3	-	-
Projekt Otrok policist za en dan	-	1	-	10	-	10	-	-
Projekt Varno na poti b šolo in domov	-	-	-	-	-	208	-	-
Projekt Zberi pogum in povej	-	-	-	12	-	-	-	-
Drugi preventivni projekti	158	29	347	48	490	93	8	-
Ostale aktivnosti	-	13	-	29	-	79	-	4
<b>Skupaj</b>	<b>809</b>	<b>704</b>	<b>1.344</b>	<b>947</b>	<b>1.728</b>	<b>1.225</b>	<b>103</b>	<b>211</b>

\* Ena preventivna aktivnost lahko zajema več delovnih področij, zato se število ne ujema z dejanskim skupnim številom aktivnosti.

\*\* Marca 2011 je bilo spremenjeno evidentiranje metod preventivnega dela; po novem se aktivnosti prikazujejo tudi po določenih projektih.

## OPERATIVNO-KOMUNIKACIJSKA DEJAVNOST

### Interventni klici na številko 113



### Interventni klici na številko 113 po policijskih postajah

Enota	Št. vseh klicev		Št. interventnih dogodkov	
	2010	2011	2010	2011
PP Maribor I	-	-	5.480	5.402
PP Maribor II	-	-	9.824	9.432
PP Rače	-	-	1.971	1.804
PMP Zavrč	-	-	37	33
PMP Gruškovje	-	-	297	385
PP VSPK Maribor	-	-	231	695
PPP Maribor	-	-	2.537	2.233
PP Lenart	-	-	1.422	1.351
PP Ormož	-	-	1.221	1.097
PP Ptuj	-	-	4.778	4.401
PP Podlehnik	-	-	972	986
PP Slovenska Bistrica	-	-	2.719	2.757
PP Šentilj	-	-	1.459	1.487
PP Gorišnica	-	-	723	684
PP IU Maribor	-	-	-	351
PP Ruše	-	-	1.083	1.070
<b>PU Maribor</b>	<b>91.118</b>	<b>87.167</b>	<b>36.969</b>	<b>35.382</b>

Povprečni reakcijski časi po policijskih postajah

Enota	Vsi interventni dogodki (mm:ss)		Nujni interventni dogodki (mm:ss)	
	2010	2011	2010	2011
PMP Središče ob D.	3:41	4:27	-	-
PMP Gruškovje	8:13	4:13	-	-
PMP Zavrč	6:43	5:44	-	-
PP IU Maribor	-	4:06	-	5:18
PP Šentilj	22:02	21:59	16:11	17:52
PP Gorišnica	14:44	13:56	13:50	12:14
PP Lenart	18:37	18:55	14:11	14:08
PP Maribor I	19:50	19:38	9:48	10:20
PP Maribor II	21:29	21:25	10:56	12:01
PP Ormož	16:23	15:21	13:01	10:53
PP Podlehnik	19:10	18:20	22:06	19:04
PP Ptuj	18:51	18:39	12:39	12:15
PP Rače	22:12	21:51	14:13	13:23
PP Ruše	18:38	17:22	12:07	11:49
PP Sl. Bistrica	20:39	21:25	15:32	15:56
PPP Maribor	19:59	19:45	12:38	11:16
PP VSPK Maribor	19:25	18:33	17:55	13:13
<b>PU Maribor</b>	<b>19:56</b>	<b>19:44</b>	<b>12:16</b>	<b>12:26</b>

Tiralice, razpisi iskanj in razglasi

	2010	2011
Št. tiralic	291	377
iskanje s strani sodišč zaradi izmikanja postopku	270	354
pobegi iz zaporov	8	13
pobegi gojencev iz PD Radeče	-	1
evropski priporni nalog	1	-
Št. razpisov iskanj	483	312
iskanje zaradi kaznivega dejanja	180	109
pobegi mladoletnikov iz vzgojnih zavodov	189	110
pobegi otrok in mladoletnikov od doma	18	29
pogrešane odrasle osebe	56	53
Št. razglasov	1	7
Št. hišnih priporov	8	1
<b>Skupaj</b>	<b>783</b>	<b>697</b>

## FORENZIČNA IN KRIMINALISTIČNOTEHNIČNA DEJAVNOST

### *Druga strokovna opravila pri preiskovanju kaznivih dejanj\**

	2010	2011	Porast/upad (v %)
Št. poligrafskih preiskav	12	24	...
Št. zavarovanj elektronskih naprav in preiskav elektronskih naprav	325	602	85,2
Št. prepoznav oseb na fotografijah	244	292	19,7

*\* Zaradi prehoda na avtomatizirano obdelavo podatkov 2011 se podatki, prikazani za 2010, razlikujejo od podatkov, prikazanih v poročilu za leto 2010.*

### *Kriminalističnotehnična opravila*

	2010	2011	Porast/upad (v %)
Št. ogledov krajev kaznivih dejanj in drugih dogodkov	3.309	3.185	-3,7
Št. ogledov krajev kaznivih dejanj in drugih dogodkov, pri katerih so sodelovali kriminalistični tehniki	641	648	1,1
št. ogledov krajev kaznivih dejanj, ki so jih obravnavale enote kriminalistične policije	477	445	-6,7
št. ogledov krajev drugih dogodkov, ki so jih obravnavale enote kriminalistične policije	112	176	57,1
št. ogledov krajev kaznivih dejanj in drugih dogodkov, ki so jih obravnavale policijske postaje	52	27	...
Št. identificiranih sledi na podlagi preiskav NFL in OKT	55	43	-21,8
Št. oseb, ki so jih fotografirali	327	288	-11,9
Št. oseb, ki so jim bili odvzeti prstni odtisi	317	277	-12,6
Št. odvzetih brisov ustne sluznice	286	239	-16,4

*\* Zaradi prehoda na avtomatizirano obdelavo podatkov 2011 se podatki, prikazani za 2010, razlikujejo od podatkov, prikazanih v poročilu za leto 2010.*

## NADZORNA DEJAVNOST

### *Nadzori nad delom delavcev*

NOE PU	Nadzori nad delom delavcev NOE PU	PP	Nadzori nad delom delavcev PP
SD	-	PMP Gruškovje	-
SUP	-	PMP Središče ob Dravi	-
SKP	1	PMP Zavrč	-
OKC	-	PP Šentilj	-
SOP	-	PP Gorišnica	-
<b>Skupaj</b>	<b>1</b>	PP Lenart	-
		PP Maribor I	-
		PP Maribor II	-
		PP Ormož	-
		PP Podlehnik	-
		PP Ptuj	-
		PP Rače	-
		PP Ruše	-
		PP Sl. Bistrica	-
		PP VSPK Maribor	-
		PP IU Maribor	-
		PPP Maribor	-
		<b>Skupaj</b>	<b>-</b>

### *Splošni, strokovni in ponovni nadzori nad delom policijskih enot*

NOE PU	Št. nadzorov delavcev PU nad delom NOE PU		PU	Št. nadzorov delavcev PU nad delom PP		
	strokovni	ponovni		splošni	strokovni	ponovni
SD	-	-	PMP Gruškovje	1	-	-
SUP	-	-	PMP Središče ob Dravi	-	-	-
SKP	1	-	PMP Zavrč	-	-	-
OKC	-	-	PP Šentilj	-	2	-
SOP	-	-	PP Gorišnica	-	-	1
<b>Skupaj</b>	<b>1</b>	<b>-</b>	PP Lenart	-	-	-
			PP Maribor I	-	2	-
			PP Maribor II	-	2	-
			PP Ormož	-	3	-
			PP Podlehnik	-	2	-
			PP Ptuj	-	2	-
			PP Rače	-	1	2
			PP Ruše	1	-	-
			PP Sl. Bistrica	-	1	-
			PP VSPK Maribor	-	1	-
			PP IU Maribor	-	-	-
			PPP Maribor	1	1	-
			<b>Skupaj</b>	<b>3</b>	<b>17</b>	<b>3</b>

*Strokovni in ponovni nadzori nad delom policijskih enot po delovnih področjih*

Delovno področje	Št. nadzorov nad delom NOE PU		Št. nadzorov nad delom PP		Skupaj
	strokovni	ponovni	strokovni	ponovni	
Odkrivanje in preiskovanje kriminalitete	-	-	2	1	3
Vzdrževanje javnega reda, zagotavljanje splošne varnosti ljudi in premoženja	-	-	2	1	3
Zagotavljanje varnosti cestnega prometa	-	-	-	1	1
Zagotavljanje varnosti državne meje in izvajanje predpisov o tujcih	-	-	2	1	3
Varovanje oseb in objektov	-	-	-	-	-
Preventivna dejavnost	-	-	-	-	-
Operativno obveščanje in poročanje	-	-	-	-	-
Kriminalistična tehnika	-	-	-	-	-
Pooblastila	-	-	6	-	6
Upravno poslovanje in varstvo podatkov	-	-	-	-	-
Informacijski sistem	-	-	1	-	1
Analitska dejavnost	-	-	1	-	1
Organizacijske zadeve	1	-	-	-	1
Kadrovske zadeve	-	-	-	-	-
Izobraževanje, izpopolnjevanje in usposabljanje	-	-	-	-	-
Finančno-materialno poslovanje	-	-	1	-	1
Mednarodno sodelovanje	-	-	2	-	2
Informiranje in obveščanje javnosti	-	-	-	-	-
Pritožbe, notranje preiskave in pomoč policistom	-	-	1	-	1
Priprave na izredna stanja in vojno	-	-	-	-	-
Nadzori in strokovna pomoč	-	-	-	-	-
Prekrškovni postopki	-	-	7	-	7
<b>Skupaj</b>	<b>1</b>	<b>-</b>	<b>25</b>	<b>4</b>	<b>30</b>



SPREMLJANJE IZVAJANJA POLICIJSKIH POOBLASTIL IN OGROŽANJA POLICISTOV

*Osebe, katerih identiteto je ugotavljala policija*

Zakonska podlaga	Št. oseb		Porast/upad (v %)
	2010	2011	
Zakon o policiji	6.815	6.609	-3,0

*Izravnalni ukrepi\**

	2010	2011	Porast/upad (v %)
Št. oseb	85	52	-38,8
Št. izravnalnih ukrepov	83	47	...

\* Prikazani so izravnalni ukrepi po zakonu o nadzoru državne meje (ZNDM-2), ki je začel veljati 2. 4. 2010, zato njihova primerjava z letom 2010 ni mogoča.

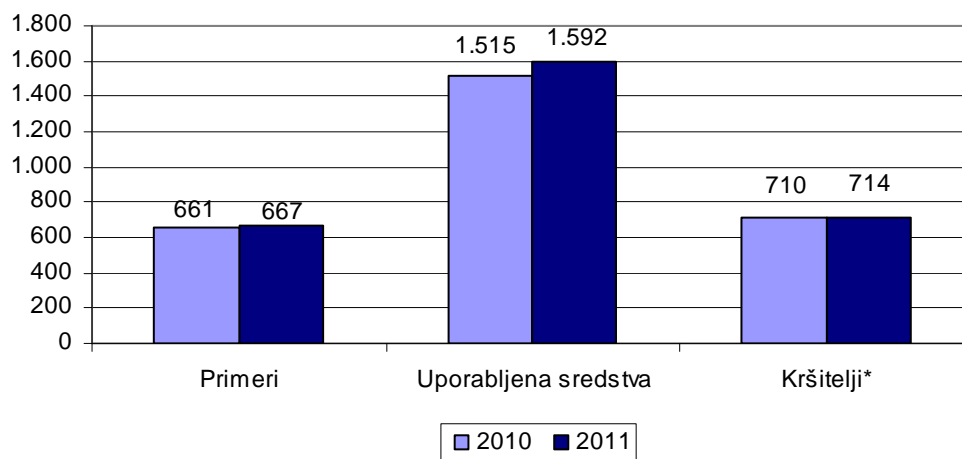
*Osebe, privedene na sodišče zaradi postopka o kaznivem dejanju ali prekršku*

	Št. oseb		Porast/upad (v %)
	2010	2011	
Osumljenci kaznivih dejanj	5	4	...
Storilci prekrškov	10	37	...
<b>Skupaj</b>	<b>15</b>	<b>41</b>	...

*Osebe, pridržane po zakonu o policiji, zakonu o prekrških, zakonu o varnosti cestnega prometa, zakona o pravilih cestnega prometa in zakonu o kazenskem postopku ter zadržane po zakonu o nadzoru državne meje*

Čas pridržanja ali zadržanja	Št. oseb		Porast/upad (v %)
	2010	2011	
do 24 ur (43/1 ZPol)	23	83	...
do 48 ur (43/2 ZPol)	77	75	-2,6
do 12 ur (109/2 ZP-1)	382	271	-29,1
do 12 ur (110/2 ZP-1)	7	19	...
od 6 do 12 ur (ZVCP-1)	1.670	879	-47,4
od 6 do 12 ur (ZPrCP)	-	514	..
do 48 ur (32.čl. ZNDM)	110	65	-40,9
do 6 ur (157/2 čl. ZKP)	350	301	-14,0
do 48 ur (157/2 čl. ZKP)	348	298	-14,4
<b>Skupaj</b>	<b>2.967</b>	<b>2.505</b>	<b>-15,6</b>

### Uporaba prisilnih sredstev



\* Osebe, zoper katere so bila uporabljena prisilna sredstva.

### Uporaba prisilnih sredstev in opozorilnega strela

Vrsta prisilnega sredstva	2010	2011
Sredstva za vklepanje in vezanje	598	639
Plinski razpršilec	16	17
Fizična sila	888	919
Palica	7	15
Službeni pes	4	-
Sred. za prisilno ustavljanje prevoznih sredstev	2	2
Opozorilni strel	-	1
<b>Skupaj</b>	<b>1.515</b>	<b>1.593</b>

*Uporaba posameznih vrst prisilnih sredstev in opozorilnega strela po enotah*

	SV*	PR	FS	PAL	PUV	OS	Skupaj
PMP Gruškovje	24	-	-	-	-	-	<b>24</b>
PMP Središče ob Dravi	1	-	-	-	-	-	<b>1</b>
PP Šentilj	11	-	15	-	-	-	<b>26</b>
PP Gorišnica	27	1	32	1	-	-	<b>61</b>
PP Lenart	23	3	35	-	1	-	<b>62</b>
PP Maribor I	68	2	182	-	-	-	<b>252</b>
PP Maribor II	64	2	94	1	-	-	<b>161</b>
PP Ormož	58	-	57	-	-	-	<b>115</b>
PP Podlehnik	36	2	40	-	-	-	<b>78</b>
PP Ptuj	79	2	161	1	1	-	<b>244</b>
PP Rače	15	1	17	-	-	-	<b>33</b>
PP Ruše	28	4	43	-	-	-	<b>75</b>
PP Slovenska Bistrica	34	-	62	-	-	-	<b>96</b>
PP VSPK Maribor	28	-	48	-	-	1	<b>77</b>
PP IU Maribor	6	-	-	-	-	-	<b>6</b>
PPP Maribor	42	-	59	1	-	-	<b>102</b>
PU Maribor	9	-	13	1	-	-	<b>23</b>
SUP	34	-	49	10	-	-	<b>93</b>
SKP	52	-	12	-	-	-	<b>64</b>
<b>Skupaj</b>	<b>639</b>	<b>17</b>	<b>919</b>	<b>15</b>	<b>2</b>	<b>1</b>	<b>1.593</b>

\* SV - sredstva za vklepanje in vezanje, PR - plinski razpršilec, FS - fizična sila, PAL - palica, PS – plinska in druga sredstva za pasivizacijo, VC – vodni curek, KON - konjenica, PMV – posebna motorna vozila, SP - službeni pes, PUV - prisilno ustavljanje prevoznih sredstev, SO - strelno orožje, OS - opozorilni strel.

*Posledice uporabe prisilnih sredstev pri policistih in kršiteljih*

	Št. policistov		Št. kršiteljev*	
	2010	2011	2010	2011
Vidni zunanji znaki**	1	8	54	73
Lahka telesna poškodba	10	19	11	9
Huda telesna poškodba	1	1	-	1
<b>Skupaj</b>	<b>12</b>	<b>28</b>	<b>65</b>	<b>83</b>

\* Osebe, zoper katere so policisti uporabili prisilna sredstva.

\*\* Praska, odrgnina ali druga manjša površinska poškodba.

*Grožnje policistom*

Stopnja ogroženosti	Št. groženj	
	2010	2011
Nizka	8	11
Srednja	-	-
Visoka	-	-
<b>Skupaj</b>	<b>8</b>	<b>11</b>

*Napadi na policiste*

	2010	2011	Porast/upad (v %)
Št. kaznivih dejanj (299, 300, 301 in 302 čl. KZ)	21	31	...
Št. napadenih policistov	26	43	...

REŠEVANJE PRITOŽB

*Pritožbe zoper policiste*

	2010	2011	Porast/upad (v %)
Št. sprejetih pritožb	115	144	25,2
nerešene pritožbe	12	24	...
rešene pritožbe	103	120	16,5
Št. pritožb, ki jih je obravnaval vodja organizacijske enote	39	46	...
uspešno zaključen postopek	19	28	...
neuspešno zaključen postopek	20	18	...
delež neuspešno zaključenih (v %)	51,3	39,1	...
ravnanje, skladno s predpisi	38	38	...
ravnanje, neskladno s predpisi	-	3	...
delež ravnanj, neskladnih s predpisi (v %)	0	7,3	...
ni ocene	1	5	...
Št. zavrženih pritožb	7	7	...
Št. pritožb s predčasno zaključenim postopkom	37	40	...
Št. pritožb, obravnavanih na seji senata	40	45	...
neuspešno zaključen postopek pri vodji organizacijske enote	20	18	...
sum storitve kaznivega dejanja	20	27	...
utemeljene	7	1	...
neutemeljene	32	38	...
delež utemeljenih (v %)	17,9	2,6	...
ni ocene	1	6	...

*Pritožbe zoper policiste po delovnih področjih\**

	Kriminaliteta		Javni red in mir		Cestni promet		Državna meja in tujci		Drugi dogodki	
	2010	2011	2010	2011	2010	2011	2010	2011	2010	2011
Št. sprejetih pritožb	18	54	45	46	88	86	2	5	4	21
nerešene pritožbe	2	19	8	2	7	16	-	-	-	3
rešene pritožbe	16	35	37	44	81	70	2	5	4	18
Št. pritožb, ki jih je obravnaval vodja organizacijske enote	1	7	15	11	39	30	-	5	3	5
ravnanje, skladno s predpisi	1	5	14	9	39	26	-	4	3	4
ravnanje, neskladno s predpisi	-	2	-	-	-	1	-	-	-	1
delež ravnanj, neskladnih s predpisi (v %)	0	28,6	0	0	0	3,7	-	0	0	20,0
ni ocene	-	-	1	2	-	3	-	1	-	-
Št. zavrnjenih pritožb	1	-	2	2	4	8	-	-	-	-
Št. pritožb s predčasno zaključenim postopkom	9	8	9	23	24	17	-	-	1	5
Št. pritožb, obravnavanih na seji senata	5	24	20	12	35	25	2	4	3	11
utemeljene	2	1	8	-	2	-	2	-	1	-
neutemeljene	3	23	12	10	29	21	-	4	2	11
delež utemeljenih (v %)	40,0	4,2	40,0	0	6,5	0	100,0	0	33,3	0
ni ocene	-	-	-	2	4	4	-	-	-	-

\* Ker se lahko posamezna pritožba nanaša na več delovnih področij, je seštevek števila pritožb po delovnih področjih praviloma večji od števila obravnavanih pritožb.

*Pritožbeni razlogi\**

	Uporaba pooblastil		Uporaba prisilnih sredstev		Drugi razlogi		Skupaj	
	2010	2011	2010	2011	2010	2011	2010	2011
Št. pritožb, ki jih je obravnaval vodja organizacijske enote	40	50	-	-	50	57	<b>90</b>	<b>107</b>
ravnanje, skladno s predpisi	39	41	-	-	48	46	<b>87</b>	<b>87</b>
ravnanje, neskladno s predpisi	-	3	-	-	-	4	-	<b>7</b>
delež ravnanj, neskladnih s predpisi (v %)	0	6,8	-	-	0	8,0	<b>0</b>	<b>7,4</b>
ni ocene	1	6	-	-	2	7	<b>3</b>	<b>13</b>
Št. pritožb, obravnavanih na seji senata	48	57	15	17	58	55	<b>121</b>	<b>129</b>
utemeljene	13	1	2	2	15	1	<b>30</b>	<b>4</b>
neutemeljene	34	50	11	13	42	49	<b>87</b>	<b>112</b>
delež utemeljenih (v %)	27,7	2,0	15,4	13,3	26,3	2,0	<b>25,6</b>	<b>3,4</b>
ni ocene	1	6	2	2	1	5	<b>4</b>	<b>13</b>

\* Ker lahko posamezna pritožba vsebuje več pritožbenih razlogov, je število pritožbenih razlogov praviloma večje od števila obravnavanih pritožb.

*Posledice pritožbenih postopkov*

	2010	2011
Opozorilo in pogovor	9	7
Poročilo, poslano Vrhovnemu državnemu tožilstvu, na podlagi tretjega odstavka 147. člena Zakona o kazenskem postopku	1	-
Odstop zadeve Vrhovnemu državnemu tožilstvu na podlagi 158. a člena Zakona o kazenskem postopku	1	-
Predlog za uvedbo disciplinskega postopka	3	-
<b>Skupaj</b>	<b>14</b>	<b>7</b>

NOTRANJE PREISKAVE

*Prijavljena in odkrita kazniva dejanja uradnih oseb policije, odstopljena v obravnavo vrhovnemu državnemu tožilstvu, in osumljene uradne osebe po enotah*

Enota	Št. prijavljenih in odkritih kaznivih dejanj		Št. osumljenih uradnih oseb	
	2010	2011	2010	2011
PP Šentilj	-	2	-	2
PP Maribor I	1	-	-	-
PP Maribor II	3	-	-	-
PP Podlehnik	2	-	1	-
PP Ptuj	2	-	2	-
PP Ruše	1	-	1	-
SKP	14	1	15	1
SD	9	12	9	12
<b>Skupaj</b>	<b>32</b>	<b>15</b>	<b>28</b>	<b>15</b>

INFORMACIJSKA IN TELEKOMUNIKACIJSKA DEJAVNOST

*Računalniška oprema po enotah*

Enota	Delovne postaje		Tiskalniki	
	2010	2011	2010	2011
<b>PU Maribor</b>	<b>605</b>	<b>711</b>	<b>255</b>	<b>286</b>

*Radijske postaje po enotah*

Enota	Avtomobilske postaje		Motorske postaje		Fiksne postaje		Ročne postaje	
	2010	2011	2010	2011	2010	2011	2010	2011
<b>PU Maribor</b>	<b>266</b>	<b>288</b>	<b>6</b>	<b>6</b>	<b>68</b>	<b>81</b>	<b>456</b>	<b>565</b>

*GSM aparati in vmesniki po enotah*

Enota	GSM aparati		GSM vmesniki	
	2010	2011	2010	2011
<b>PU Maribor</b>	<b>67</b>	<b>68</b>	<b>29</b>	<b>29</b>

**KADROVSKE IN ORGANIZACIJSKE ZADEVE**

*Sistemizirana in zasedena delovna mesta*

	Sistemizirana delovna mesta				Zasedena delovna mesta			
	uniform. policisti*	neuniform. policisti	delavci brez statusa policista	skupaj	uniform. policisti*	neuniform. policisti	delavci brez statusa policista	skupaj
2007	1.199		183	<b>1.382</b>	1.115		187	<b>1.302</b>
2008	1.062	151	185	<b>1.398</b>	923	135	187	<b>1.245</b>
2009	1.138	166	184	<b>1.488</b>	943	141	177	<b>1.261</b>
2010	1.151	168	184	<b>1.503</b>	938	152	171	<b>1.261</b>
2011	1.151	168	184	<b>1.503</b>	924	151	164	<b>1.239</b>

\* Med uniformirane policiste so vključeni tudi kandidati za policiste. Sistemiziranih je 66 delovnih mest kandidatov za policiste, zasedenih pa 0.

*Sistemizirana in zasedena delovna mesta po enotah*

Enota	Št. sistemiziranih delovnih mest				Št. zasedenih delovnih mest			
	uniform. policisti	neuniform. policisti	delavci brez statusa policista	skupaj	uniform. policisti	neuniform. policisti	delavci brez statusa policista	skupaj
Vodstvo PU	2		1	<b>3</b>	2		1	<b>3</b>
SD PU		14	5	<b>19</b>		12	5	<b>17</b>
SUP	19		2	<b>21</b>	19		2	<b>21</b>
SKP		115	10	<b>125</b>		103	7	<b>110</b>
OKC	18	27	3	<b>48</b>	14	25	3	<b>42</b>
SOP		12	53	<b>65</b>		11	42	<b>53</b>
<b>Skupaj PU</b>	<b>39</b>	<b>168</b>	<b>74</b>	<b>281</b>	<b>35</b>	<b>151</b>	<b>60</b>	<b>246</b>
PMP Gruškovje	110		4	<b>114</b>	86		3	<b>89</b>
PMP Središče	75		2	<b>77</b>	65		3	<b>68</b>
PMP Zavrč	53		2	<b>55</b>	41		1	<b>42</b>
PP Rače	36		4	<b>40</b>	31		3	<b>34</b>
PP Šentilj	31		5	<b>36</b>	28		5	<b>33</b>
PP Gorišnica	84		5	<b>89</b>	59		4	<b>63</b>
PP Lenart	29		4	<b>33</b>	28		4	<b>32</b>
PP Maribor I	87		16	<b>103</b>	74		14	<b>88</b>
PP Maribor II	103		15	<b>118</b>	80		16	<b>96</b>
PP Ormož	111		7	<b>118</b>	86		6	<b>92</b>
PP Podlehnik	65		5	<b>70</b>	52		5	<b>57</b>
PP Ptuj	83		11	<b>94</b>	69		11	<b>80</b>
PP Ruše	23		4	<b>27</b>	21		4	<b>25</b>
PP Sl. Bistrica	42		6	<b>48</b>	33		5	<b>38</b>
PP VSPK Maribor	35		2	<b>37</b>	29		2	<b>31</b>
PP IU Maribor	43		3	<b>46</b>	40		3	<b>43</b>
PPP Maribor	102		15	<b>117</b>	67		15	<b>82</b>
<b>Skupaj PP</b>	<b>1.112</b>		<b>110</b>	<b>1.222</b>	<b>889</b>		<b>104</b>	<b>993</b>
<b>Skupaj</b>	<b>1.151</b>	<b>168</b>	<b>184</b>	<b>1.503</b>	<b>924</b>	<b>151</b>	<b>164</b>	<b>1.239</b>



*Disciplinski ukrepi po enotah*

	NOE PU	PMP Grušk.	PMP Središ.	PMP Zavrč	PP Rače	PP Šentilj	PP Goriš.	PP Lenart	PP MB I	PP MB II
Uvedeni disciplinski postopki	1	-	1	2	-	-	-	-	-	-
dokončne odločitve	-	-	-	-	-	-	-	-	-	-
opomin	-	-	1	1	-	-	-	-	-	-
denarna kazen – lažja	1	-	-	1	-	-	-	-	-	-
denarna kazen – težja	-	-	-	-	-	-	-	-	-	-
ustavitev postopka	-	-	-	-	-	-	-	-	-	-
Opozorila pred redno odpovedjo	-	-	-	2	-	-	-	-	-	-
Izredna odpoved	-	-	-	2	-	-	-	-	-	-
Redna odpoved	-	-	-	-	-	-	-	-	-	-

	PP Ormož	PP Podl.	PP Ptuj	PP Ruše	PP Sl. Bistr.	PP VSPK	PP IU Marib.	PPP	Skupaj
Uvedeni disciplinski postopki	-	-	-	1	-	-	-	2	7
dokončne odločitve	-	-	-	-	-	-	-	-	-
opomin	-	-	-	-	-	-	-	1	3
denarna kazen – lažja	-	-	-	-	-	-	-	-	2
denarna kazen – težja	-	-	-	-	-	-	-	-	-
ustavitev postopka	-	-	-	1	-	-	-	1	2
Opozorila pred redno odpovedjo	-	1	-	1	-	-	-	1	5
Izredna odpoved	-	-	-	1	-	-	-	-	3
Redna odpoved	-	-	-	-	-	-	-	-	-

## FINANČNO-MATERIALNE ZADEVE

### *Prevozna sredstva*

	Št. vozil	
	2010	2011
Št. najetih belo-modrih vozil	55	56
Št. najetih osebnih civilnih patroljnih vozil	39	39
Št. najetih vozil za enoto na sklic	18	29
Št. najetih terenskih vozil	4	4
Št. najetih intervencijskih vozil	6	6
Št. prevoznih sredstev v lasti policije	218	210
<b>Skupaj</b>	<b>340</b>	<b>344</b>

### *Povprečna starost prevoznih sredstev*

Povprečna starost	2010 (v letih)	2011 (v letih)	Kriterij izločitve (v letih)
Vsa prevozna sredstva	6	7	
intervencijska vozila	5	6	8
motorna kolesa	6	7	8
osebna civilna vozila	6	8	8
osebna patroljna vozila	5	6	6
terenska vozila	8	9	12
dostavna in tovorna vozila	5	7	10

### *Stanovanja po enotah*

Enota	Št. službenih stanovanj	Št. nezasedenih službenih stanovanj*	Št. neprofitnih stanovanj
<b>PU Maribor</b>	<b>78</b>	<b>8</b>	<b>15</b>

*\*Nezasedena stanovanja v postopku dodelitve, prodaje ali prekategorizacije niso upoštevana.*

### *Zasedenost samskih sob po enotah*

Enota	Št. ležišč	Št. zasedenih ležišč	Delež zasedenih ležišč (v %)
Trubarjeva ulica, Maribor	21	1	...
PP Ptuj	3	0	...
<b>Skupaj</b>	<b>24</b>	<b>1</b>	...

## ODNOSI Z JAVNOSTMI

### *Delo na področju odnosov z javnostmi*

	2010	2011	Porast/upad (v %)
Št. tiskovnih konferenc, kratkih sestankov in foto terminov	15	8	...
Št. sporočil, obvestil in informacij za javnost	470	489	- 4,0
Št. pisnih in ustnih odgovorov na vprašanja novinarjev	1.018	1.124	10,4
Št. pisnih in ustnih odgovorov na vprašanja državljanov	71	119	67,6
Št. demantijev na prispevke v medijih	-	1	...

## DEJAVNOST SPECIALIZIRANIH POLICIJSKIH ENOT

### *Dejavnosti enot na sklic*

Enota	2010						2011					
	št. sklicev za naloge na območju iste PU			št. sklicev za naloge na območju druge PU			št. sklicev za naloge na območju iste PU			št. sklicev za naloge na območju druge PU		
	PPE I	PPE II	PPE III	PPE I	PPE II	PPE III	PPE I	PPE II	PPE III	PPE I	PPE II	PPE III
<b>PU Maribor</b>	<b>3</b>	<b>21</b>	<b>4</b>	<b>2</b>	<b>2</b>	<b>1</b>	<b>5</b>	<b>17</b>	<b>9</b>	<b>4</b>	<b>2</b>	<b>3</b>

### *Službeni psi in konji*

	2010	2011
Št. psov za splošno uporabo	17	17
Št. psov za specialistično uporabo	8	6
Št. konjev	5	5