



REPUBLIKA SLOVENIJA
MINISTRSTVO ZA NOTRANJE ZADEVE
POLICIJA
POLICIJSKA UPRAVA MARIBOR

Maistrova ulica 2, p. p.301, 2001 MARIBOR
telefon: 02 222 12 00; telefaks: 02 222 13 58
e-naslov: pumb@policija.si; <http://www.policija.si>

Številka: 0101-3/2010/24 (3F1-06)

Datum: 5. 2. 2010

POROČILO O DELU POLICIJSKE UPRAVE MARIBOR ZA LETO 2009

KAZALO

1	ZNAČILNOSTI DELA POLICIJE	3
2	DELO PO POSAMEZNIH DELOVNIH PODROČJIH	6
2.1	TEMELJNE DEJAVNOSTI	6
2.1.1	Preprečevanje, odkrivanje in preiskovanje kriminalitete	6
2.1.2	Vzdrževanje javnega reda in zagotavljanje splošne varnosti ljudi in premoženja	8
2.1.3	Zagotavljanje varnosti cestnega prometa	9
2.1.4	Nadzor državne meje in izvajanje predpisov o tujcih	10
2.1.5	Varovanje oseb in objektov	11
2.2	DRUGE DEJAVNOSTI.....	12
2.2.1	V skupnost usmerjeno policijsko delo	12
2.2.2	Operativno-komunikacijska dejavnost.....	12
2.2.3	Forenzična in kriminalističnotehnična dejavnost	13
2.2.4	Analitska dejavnost	13
2.2.5	Nadzorna dejavnost	14
2.2.6	Spremljanje izvajanja policijskih pooblastil in ogrožanja policistov	14
2.2.7	Reševanje pritožb.....	15
2.2.8	Notranje preiskave.....	15
2.2.9	Informacijska in telekomunikacijska dejavnost.....	15
2.2.10	Kadrovske in organizacijske zadeve	16
2.2.11	Izobraževanje, izpopolnjevanje in usposabljanje	17
2.2.12	Finančno-materialne zadeve	17
2.2.13	Mednarodno sodelovanje	18
2.2.14	Odnosi z javnostjo	19
	PRILOGA: STATISTIČNI PODATKI	20

1 ZNAČILNOSTI DELA POLICIJE

Varnostne razmere na območju Policijske uprave Maribor v letu 2009 ocenjujemo kot stabilne, dejavnost policije pa kot učinkovito na večini delovnih področij, saj so se te razmere izboljšale. Pri delu smo sledili strateškim in prednostnim ciljem ter jih tudi dosegli.

Najodmevnejši primeri obravnavanih kaznivih dejanj na našem območju so bili umori in uboji, ki jih je bilo bistveno več kakor v letu 2008. Na podlagi hitrega in učinkovitega delovanja vseh služb nam je uspelo preiskati vseh deset primerov, osumljence pa prijeti neposredno po storjenem dejanju ali v manj kakor 24 urah.

Zmanjšalo se je število kaznivih dejanj premoženjske kriminalitete. Treba je omeniti izboljšanje dela policistov in hitro odzivanje v konkretnih primerih, saj je bilo na območju PU Maribor prijetih tudi več storilcev, ki so zagrešili kazniva dejanja na območju celotne države. Prav tako je bilo več odrejenih pridržanj in s kazensko ovadbo privedenih osumljencev premoženjskih kaznivih dejanj pred preiskovalnega sodnika.

Bistveno več je bilo tudi kaznivih dejanj spolnih napadov na mladoletne osebe in kaznivih dejanj nasilja v družini.

V letu 2009 smo obravnavali 48 primerov kaznivih dejanj s področja organizirane kriminalitete. Pri tej obravnavi smo zaznali povezovanje kriminalnih struktur v združbe, ki s svojim delovanjem presegajo regionalne okvire. Najbolj se je povečalo število organiziranih oblik kaznivih dejanj neupravičene proizvodnje prepovedanih drog in prometa z njimi.

V letu 2009 je delo policije na našem območju najbolj zaznamovalo zagotavljanje javnega reda pri javnih zbiranjih. Policija se ukvarjala zlasti z nalogami, povezanimi s tekmami 1. slovenske nogometne lige, v kateri nastopata nogometna kluba (v nadaljevanju NK) Maribor in NK Labod Drava, ter tekmami državne reprezentance. Večjih varnostnih problemov pri tem ni bilo, razen zavrnitve navijačev NK Olimpija na podlagi 39. člena Zakona o policiji ter množične kršitve javnega reda in miru navijačev nogometne reprezentance Poljske.

Pri zagotavljanju splošne varnosti ljudi in premoženja smo skrbno in načrtovano izvajali dejavnosti za čim večjo učinkovitost pri preprečevanju nasilja v družini, pri čemer smo ukrepali po načelu ničelne tolerance.

Pri zagotavljanju javnega reda na javnih krajih smo usmerjali ukrepe zlasti na mariborski mestni park in druge javne površine v okolici osnovnih in srednjih šol. Ob zaključku šolskega leta smo v ta namen na območju Maribora in Ptuja izvedli poostren nadzor v mestnih parkih in nekaterih gostinskih lokalih.

Na varnost cestnega prometa je najbolj vplivalo, da sta bila na našem območju v letu 2009 zgrajena in dana v uporabo dva pomembna avtocestna odseka, in sicer A4 Slivnica–Draženci in A1 Maribor Ptujška cesta–Dobrenje. Zaradi tega in vinjetnega sistema cestninjenja avtocest in hitrih cest se je večina tranzitnega prometa preusmerila na avtoceste, kar je izboljšalo prometno varnost na vzporednih cestah, na katerih je bila prometnovarnostna problematika v prejšnjih letih zelo pereča.

Na zmanjšanje prepovedanega prehajanja državne meje z Republiko Hrvaško je vplivala večja prisotnost oziroma vidnost policistov ob državni meji. Zato so se ilegalni selitveni tokovi preusmerili na druge države članice schengenskega območja. Z odprtjem avtocestnega odseka Pince–Maribor so se povečali odkriti primeri prevoza tujcev, skritih v tovornih vozilih. Ker je naša država že postala ciljna država za nekatere skupine tujcev, so se povečale tudi ugotovljene kršitve nezakonitega prebivanja in zaposlovanja tujcev na našem območju.

V letu 2009 smo na PU Maribor uvedli nove projekte, povezane z delovanjem navijaške skupine »Viole«, in delovne procese, ki so povezani z urejanjem dokumentarnega gradiva v elektronski obliki. Dejavno smo bili vključeni v reorganizacijo in racionalizacijo Policije na državni in regionalni ravni, pa tudi v delovne skupine za pripravo sprememb in dopolnitev zakonodaje v zvezi z delom Policije, na primer pri Zakonu o prekrških in Zakonu o pravilih cestnega prometa.

S podpisi novih dogovorov o sodelovanju, skupnimi posveti in delovnimi sestanki ter izmenjavo strokovnih izkušenj smo vplivali na uspešnejše in učinkovitejše opravljanje policijskih nalog. Odpravljali smo administrativne ovire pri pretoku informacij ter delovanju policijskih enot in drugih državnih organov, pristojnih za izvajanje nadzora nad predpisi.

Sodelovanje s tujimi varnostnimi organi je potekalo na visoki strokovni in operativni ravni, z nenehno izmenjavo informacij tudi glede obravnavanja kriminalitete. Razkrili smo mednarodno kriminalno združbo, ki se je neupravičeno ukvarjala s prometom z drogami. Zelo dobro je sodelovanje tudi pri obvladovanju premoženjske kriminalitete, in sicer tatvin motornih vozil in vlomov. Plod sodelovanja so uspešno zaključene preiskave kaznivih dejanj na navedenih področjih.

Organizirali smo medinstitucionalni strokovni posvet *Mladi in kriminal*, ki se ga je udeležilo veliko slušateljev iz policije ter drugih institucij in služb, ki se pri svojem delu srečujejo z mladoletniki.

Poudarjamo dobro povezovanje s carino, davčnimi organi, državnim tožilstvom in centri za socialno delo. Dobro smo sodelovali tudi s predstojniki oddelkov za prekrške na okrajnih sodiščih.

Prav tako tradicionalno dobro je sodelovanje v varnostnih sosvetih, zlasti v Varnostnem sosvetu Mestne občine (v nadaljevanju MO) Maribor.

Še naprej smo bili vključeni v delo regijske koordinacije Inšpekcijskega sveta za podravsko regijo in izvedli konkretne ukrepe, usmerjene v skupne varnostne probleme. Obravnavane so bile teme o obratovanju lokala, za katerega obstaja sum poslovanja z zlorabo določil Zakona o društvih. Obravnavana je bila tudi problematika varnostnih ograj na stadionu v Mariboru, obratovanje zabaviščnega centra in obratovanje kramarskega sejma v Mariboru. V decembru 2009 je bilo delo koordinacije usmerjeno v preprečevanje kršitev v zvezi s prodajo, posestjo in uporabo pirotehničnih izdelkov ter obratovanja gostinskih lokalov na širšem območju policijske uprave.

Kot učinkovito in konstruktivno ocenjujemo tudi sodelovanje z redarskimi službami, zlasti na MO Ptuj in MO Maribor. Podpisani so bili trije protokoli o sodelovanju policijske uprave z redarstvi, ki so pristojna za izvajanje nalog v 19 občinah. Za spodbujanje ustanavljanja redarstev v tistih občinah, kjer jih še ni, smo decembra organizirali delovni razgovor s predstavniki vseh 41 občin z območja policijske uprave.

Kar zadeva varnost cestnega prometa, smo tradicionalno dobro sodelovali z vzdrževalci cest (cestnima bazama Tepanje in Maribor, DARS ter cestnimi podjetji Maribor in Ptuj), pa tudi občinskimi sveti za vzgojo in preventivo v cestnem prometu. V sodelovanju s Svetom za preventivo in vzgojo v cestnem prometu MO Maribor smo pridobili tudi več preventivnega gradiva.

Pri opravljanju nalog glede varovanja državne meje in tujcev dobro sodelujemo z vsemi upravnimi enotami, ki nas dosledno obveščajo o vseh razveljavitvah delovnih dovoljenj in dovoljenj za bivanje. Zagotavljajo nam vse potrebne informacije pri obravnavanju vlog fizičnih

oseb o prehajanju državne meje zunaj območja uradnih mejnih prehodov po določilih Sporazuma o obmejnem prometu in sodelovanju.

2 DELO PO POSAMEZNIH DELOVNIH PODROČJIH

2.1 TEMELJNE DEJAVNOSTI

2.1.1 Preprečevanje, odkrivanje in preiskovanje kriminalitete

Obravnavali smo 13.168 (12.869)¹ ali 2,3 % več kaznivih dejanj kakor v letu 2008, s poročilom pa je bilo zaključenih 4.094 (3.651) zadev. Preiskali smo 6.919 (6.270) kaznivih dejanj ali 52,5 % (48,7 %) vseh obravnavanih. Z lastno dejavnostjo smo odkrili 1.977 (2.199) ali 15,0 % (17,1 %) kaznivih dejanj. Med obravnavanimi je bilo 11.968 (12.032) ali 90,9 % (93,5 %) kaznivih dejanj splošne kriminalitete in 1.200 (837) kaznivih dejanj gospodarske kriminalitete. Skupna premoženjska škoda je znašala 36.455.700 (37.159.000) evrov.

Obravnavali smo 569 (570) kaznivih dejanj zoper življenje in telo ter jih preiskali 84,6 % (83,5 %). Prevladovala so kazniva dejanja lahkih telesnih poškodb, ki jih je bilo 497 (486). V letu 2008 je bilo obravnavano le 1 kaznivo dejanje umora, v letu 2009 pa 6, 2 kaznivi dejanji poskusa umora in 2 kaznivi dejanji poskusa uboja. Vseh 10 primerov je bilo preiskanih, osumljenci pa prijeti neposredno po storjenem dejanju ali v manj kakor 24 urah.

Kaznivih dejanj zoper spolno nedotakljivost je bilo 89 (65) ali 36,9 % več kakor v letu 2008. Nepreiskano je le še eno kaznivo dejanje posilstva. Med oškodovanci so prevladovali otroci in mladoletniki. Kaznivih dejanj posilstev je bilo 14 (8). Bistveno več kakor v letu 2008 je bilo spolnih napadov na osebo, mlajšo od 15 let, in sicer 48 (26). Kaznivih dejanj prikazovanja, izdelave, posesti in posredovanja pornografskega gradiva je bilo 21 (22).

Bistveno več je bilo obravnavanih kaznivih dejanj zoper zakonsko zvezo, družino in otroke, in sicer 1.072 (450). Na porast je vplivala predvsem sprememba Kazenskega zakonika in določitev novega kaznivega dejanja nasilje v družini.

Kaznivim dejanjem zoper premoženje – 8.017 (8.385) ali 4,4 % manj kakor v letu 2008 – pripada 60,9 % delež vseh obravnavanih kaznivih dejanj. Delež preiskanih kaznivih dejanj znaša 28,3 % (27,9 %). Izjemno je poraslo število ropov in roparskih tatvin, njihova preiskanost pa je upadla. Velik delež premoženjske kriminalitete gre odvisnikom od prepovedanih drog zaradi pridobitve sredstev za dnevni odmerek droge in za preživetje.

Mladoletniki so bili osumljeni storitve 433 (342) ali 26,6 % več kaznivih dejanj kakor v letu 2008. Delež mladoletniške kriminalitete med vsemi obravnavanimi kaznivimi dejanji je znašal 3,3 % (2,7 %). V notranji strukturi kaznivih dejanj teh osumljencev so popolnoma prevladovali premoženjski delikti, ki jih je bilo bistveno več kakor v letu 2008. Skrb zbujajoče je, da so bili mladoletniki osumljeni storitve 10 (0) kaznivih dejanj spolnega napada na osebo, mlajšo od 15 let, kar predstavlja 20,9 % delež vseh tovrstnih obravnavanih kaznivih dejanj. Ovdali smo 293 (233) ali 25,8 % več mladoletnikov kakor v letu 2008. Delež mladoletnih osumljencev je 8,3 % (7,7 %).

Odkrili in obravnavali smo 363 (263) ali 38,0 % več kaznivih dejanj neupravičene proizvodnje in prometa s prepovedanimi drogami, nedovoljenimi snovmi v športu in predhodnimi sestavinami za izdelavo prepovedanih drog ter 72 (68) ali 5,9 % kaznivih dejanj omogočanja uživanja prepovedanih drog ali nedovoljenih snovi v športu. Zasegli smo 24.620,7 g heroina, 170 g kokaina, 3.902,8 g konoplje, 16.741,5 tablet ekstazija, 658,1 ml metadona in 226,2 g amfetaminov. Zaradi zaužitja prevelikega odmerka prepovedane droge sta umrla 2 (1) človeka. V maju je bila zaključena preiskava kaznivih dejanj kriminalne združbe, ki se je ukvarjala z neupravičeno prodajo tablet ekstazija na širšem območju Slovenije in sosednjih držav. V tej akciji je bilo zaseženo 19.807 tablet ekstazija in druge prepovedane droge. V

¹ V oklepajih so navedeni statistični podatki za leto 2008.

sodelovanju s carinskimi organi je bilo na PMP Gruškovje zaseženih 24.583 gramov heroina. Prav tako so kriminalisti obravnavali mednarodno kriminalno združbo, ki je po pošti pošiljala prepovedane droge v Slovenijo.

V sodelovanju s carinsko upravo smo v zvezi s premoženjsko in čezmejno kriminaliteto ter kriminaliteto, povezano s drogami, opravili 2 (2) poostrena nadzora nad prevozniki podjetji.

V primerjavi z letom 2008 nismo zaznali dogodkov, ki bi poslabševali varnostni položaj. Izvedeni sta bili tudi usposabljanji multiplikatorjev na tem področju. Povečalo se je število kaznivih dejanj izsiljevanja, katerih storitve so bili osumljeni mladoletniki (in sicer z 1 na 4 kazniva dejanja).

Kar zadeva nedovoljene prehode državne meje, smo zaznali 84,3 % upad kaznivih dejanj, in sicer s 64 na 10. Statistični kazalniki na tem področju so ugodni, predvsem zaradi prejšnjih operativnih dejavnosti. Povečano problematiko zaznavamo zlasti na cestnem koridorju Madžarska–Italija, kjer smo odkrili nove oblike organiziranja prevoza tujcev, skritih v tovornih vozilih.

Kaznivih dejanj ponarejanja denarja je nekoliko manj kakor v letu 2008, prav tako se je zmanjšalo število ovadenih osumljencev. Nadaljuje pa se unovčevanje ponarejenih kovancev po 1 in 2 evra. Razlog za slabšo preiskanost na tem področju je, da se ponaredki ugotovijo šele pri štetju denarja v bankah oziroma varnostnih službah in še to po nekaj dneh, kar onemogoča uspešno nadaljnjo preiskavo oziroma ugotavljanje unovčitelja.

V prostituciji ne ugotavljamo posebne problematike. Kaznivega dejanja spravljanja v suženjsko razmerje nismo obravnavali.

Na področju tihotapstva nismo zaznali kaznivih dejanj, kar je posledica spremembe pozitivne kazenske zakonodaje. Največ je bilo zasegov manjših količin cigaret državljanom sosednjih držav, ki so prenašali blago v osebnih avtomobilih in avtobusih.

V zvezi z gospodarsko kriminaliteto je bilo obravnavano 1.200 (837) kaznivih dejanj, torej 43,4 % več kakor leto prej. Materialna škoda pa je znašala 21.006.700 evrov (26.092.000 evrov), kar pomeni zmanjšanje za 19,5 %. V porastu so bila kazniva dejana zoper premoženje 474 (342) – največ je bilo poneverb in neupravičene uporabe tujega premoženja. Kaznivih dejanj zoper gospodarstvo je bilo 331 (247), prevladovale pa so poslovne goljufije. Kaznivih dejanj zoper pravni promet je bilo 100 (35), zoper uradno dolžnost in javna pooblastila pa 30 (11).

V računalniški kriminaliteti so najopaznejša kazniva dejanja neupravičenega vstopa v zaščiteni informacijski sistem – zloraba bančnih sistemov Klik in ABanet.

Pri odkrivanju in preiskovanju korupcijskih kaznivih dejanj je bilo podanih 15 (0) kazenskih ovadb. Preiskave so bile večinoma usmerjene na kazniva dejanja zoper uradno dolžnost in javna pooblastila. Zelo velika obremenitev je bila izvedba zaslišanj 150 oseb, ki so se nanašala na dopolnitev že vložene kazenske ovadbe.

Nadaljuje se zbiranje obvestil o zatajitvah finančne obveznosti pri nakupu vozil v državah članicah Evropske unije.

2.1.2 Vzdrževanje javnega reda in zagotavljanje splošne varnosti ljudi in premoženja

S pravočasnim in kakovostnim načrtovanjem nalog ter z učinkovito izvedbo smo prispevali k razmeroma ugodnemu stanju na tem področju. Pri tem smo namenili posebno pozornost varovanju človekovih pravic in svoboščin pri odvzemu prostosti, zagotavljanju ustrezne ravni varnosti na javnih shodih in prireditvah ter obravnavanju kršitev, povezanih z nasiljem v družini. Pri ugotavljanju kršitev Zakona o gostinstvu, kršitev požarnih predpisov ter preprečevanja prodaje in ponudbe alkoholnih pijač otrokom in mladoletnikom smo sodelovali s pristojnimi nadzornimi institucijami. Kršitve javnega reda na javnih krajih, predvsem na športnih prireditvah in v gostinskih lokalih, so zahtevale ukrepanje več policistov in posledično izvajanje dodatnih ukrepov za izboljšanje varnostnih razmer ob podobnih pričakovanih dogodkih. Pri vseh policijskih postopkih smo namenili ustrezno skrb varovanju temeljnih človekovih pravic in svoboščin, zlasti pri odvzemu prostosti in uporabi prisilnih sredstev.

Obravnavali smo 9.419 (9.688) kršitev predpisov o javnem redu ali 2,8 % manj kakor leta 2008. Kršitev Zakona o varstvu javnega reda in miru je bilo 5.458 (5.682) ali 3,9 % manj, kršitev drugih predpisov o javnem redu pa 3.961 (4.006) ali 1,1 % manj.

V zasebnem prostoru oziroma glede preprečevanja nasilja v družini smo obravnavali 663 (1.054) oziroma 37,1 % manj kršitev kakor leta 2008 in 1.064 (558) ali 90,7 % več kaznivih dejanj. Izrekli smo 310 (132) ukrepov prepovedi približevanja določenemu kraju oziroma osebi. Zmanjšanje števila prekrškov in na drugi strani povečanje števila kaznivih dejanj s tega področja je posledica na novo določenega kaznivega dejanja nasilja v družini po novem kazenskem zakoniku, ki se izvaja od novembra 2008, in dela policistov, ki pri obravnavi nasilja v družini vedno začnejo iskati elemente kaznivega dejanja.

Zaradi zahtevnih varnostnih razmer z večjo stopnjo ogroženosti posameznih javnih prireditev in siceršnjih dogodkov, povezanih z obratovanjem posameznih gostinskih lokalov, dogodkov v mestnih parkih in drugih dogodkov je bila policija vključena v večjem obsegu. Velja pa poudariti, da so policisti z območja policijske uprave zagotavljali naloge javne varnosti na 523 (413) prijavljenih javnih prireditvah, od tega 309 (192) športnih. V porastu so bile zlasti športne prireditve, za zavarovanje katerih je treba vnaprej načrtovati ukrepe glede na zahtevnost oziroma tveganje za javni red. Med pomembnejšimi javnimi prireditvami so bile vse tekme slovenske nogometne reprezentance na stadionu Ljudski vrt v Mariboru v kvalifikacijah za uvrstitev na svetovno nogometno prvenstvo v Južni Afriki, pomembnejše nogometne tekme NK Maribor na Ljudski vrt v Mariboru in tekme NK Labod Drava Ptuj, ki so bile odigrane na Ptuj. Obsežnejši in zahtevnejši posegi za vzpostavitev javnega reda so bili potrebni in izvedeni na reprezentančni tekmi Slovenija-Poljska, na tekmah 1. slovenske nogometne lige med NK Maribor in NK Olimpija ter na tekmi med NK Maribor in MIK CM Celje. Ključni varnostni problem v zvezi s športnimi prireditvami, zlasti nogometnimi, je bila še naprej navijaška skupina Viole s svojim pogosto nasilniškim (huliganskim) vedenjem. Zato smo v postopku sprememb Zakona o javnih zbiranjih dali pobudo za vnos posameznih določil, ki bi pripomogla k redu na javnih zbiranjih. Hkrati smo na Generalno policijsko upravo (v nadaljevanju GPU) vložili pobudo, da se izvede postopek za sprejetje Zakona o navijaštvu. Pobudi smo priložili osnutek oziroma lastna izhodišča za izdelavo zakona. Od preostalih pomembnejših dogodkov v zvezi z javnim redom in mirom je treba opozoriti zlasti na naloge policije med turnirjem v malem nogometu All stars 2009, med tekmami za zlato lisico – svetovni pokal v ženskem smučanju, in ob 14-letnici Radia City – koncert na Snežnem stadionu pod Pohorjem.

Obravnavali smo 260 (223) ali 16,6 % več kršitev Zakona o orožju. Vložili smo 15 (14) kazenskih ovadb s tega področja. Zaseženih je bilo 241 (166) kosov hladnega orožja, 17 (23) kosov plinskega orožja in 19 (28) pištol. Upravnim enotam smo poslali 33 (4) pobud za uvedbo upravnega postopka za odvzem orožja.

Kršitev Zakona o proizvodnji in prometu s prepovedanimi drogami smo obravnavali 588 (470) ali 25,1 % več kakor leta 2008, kar je posledica uspešnejšega in učinkovitejšega dela vodstev policijskih postaj ter strokovnega dela vedno več policistov v enotah.

Junija smo, ob zaključku šolskega leta srednješolcev, izvedli poostren nadzor javnega reda v parkih in na drugih mestih, ki so izpostavljena vandalizmu.

Samostojno in v sodelovanju z Inšpektoratom Republike Slovenije za notranje zadeve smo izvajali nadzor nad zasebnimi varnostnimi službami in ugotovili 11 (14) kršitev Zakona o zasebnem varovanju. Menimo, da so zasebnovarnostni subjekti na podlagi naših dejavnosti izvajali svoje naloge bolj strokovno in zakonito, kar je bil tudi namen tovrstnega nadzora. V zvezi z nezakonitimi zasebnovarnostnimi storitvami v lokalih smo izvajali poostren nadzor, pri čemer so se ugotovljale kršitve, povezane z izvajanjem obveznega organiziranja varovanja. Toda večjih kršitev ni bilo. Ugodno stanje pripisujemo predhodnim poostrenim nadzorom in doslednemu ukrepanju zoper kršitelje.

Na Pohorju je bilo izvedenih 8 (5) poostrenih nadzorov glede varstva okolja, od tega 6 pozimi. Pri tem je bil dan poudarek na ugotavljanje kršitev voznikov motornih sani in motornih koles.

V 92 (70) ali 31,5 % več primerih smo pomagali državnim organom, gospodarskim družbam in zavodom ter drugim organizacijam in posameznikom z javnimi pooblastili. Dajanje pomoči sodnim izvršiteljem je bilo izrazito povečano. Obsežnejšo pomoč smo zagotovili sodnemu izvršitelju pri izselitvi družine, pri čemer je sodelovalo več policijskih enot. Obravnavali smo tudi številne delovne nesreče in druge dogodke ter sodelovali pri nalogah zaščite in reševanja ob naravnih nesrečah, kot je bila ujma s točo v Spodnjem Podravju, občina Pesnica in Šentilj.

V letu 2009 so bili pripadniki Posebne policijske enote (v nadaljevanju PPE) PU Maribor manjkrat aktivirani – takih primerov je bilo 41 (56). Največkrat so bili vključeni zaradi vzdrževanja in vzpostavljanja javnega reda in miru na športnih prireditvah. Pripadniki PPE PU Maribor so bili aktivirani samo enkrat aktivirani zaradi pomoči drugim PU, medtem ko je bilo v letu 2008 kar 15 takšnih aktiviranj. Pripadniki Gorske enote PPE PU Maribor so bili poklicani v 10 (9) primerih, od tega v 1 (2) primeru zaradi pomoči drugi policijski upravi, v 7 (4) primerih pa sodelovali pri poostrenih nadzorih na Pohorju.

2.1.3 Zagotavljanje varnosti cestnega prometa

Poleg rednih oblik dela za zagotavljanje varnosti cestnega prometa smo izvedli številne poostrene nadzore, ki so bili ustrezno predstavljeni v sredstvih javnega obveščanja. Usmerjeni so bili v tiste dejavnike, ki so po ugotovitvah periodičnih analiz najbolj vplivali na prometno varnost in posledice prometnih nesreč.

V letu 2009 se je prometna varnost v primerjavi s preteklim letom bistveno izboljšala. Obravnavali smo 79.742 (86.427) ali 7,7 % manj kršitev cestnoprometnih predpisov in 4.394 (5.023) ali 12,5 % manj prometnih nesreč, v katerih je bilo udeleženih 9.075 (10.377) ali 12,5 % manj oseb. V prometnih nesrečah je 23 (42) ljudi umrlo, 148 (166) ali 10,8 % manj jih je bilo hudo in 3.391 (3.449) ali 1,7 % manj lahko telesno poškodovanih. Najpogostejši vzroki prometnih nesreč so bili nepravilni premiki z vozilom, neupoštevanje pravil o prednosti, nepravilna stran oziroma smer vožnje, neustrezna varnostna razdalja in neprilagojena hitrost. Pri tem je treba poudariti, da je neprilagojena hitrost kot vzrok prometnih nesreč v letu 2009 šele na petem mestu. Glede na primerjalno obdobje se je število prometnih nesreč zaradi nje zmanjšalo za 7,0 %. Kljub temu pa so hitrost pri prometnih nesrečah s smrtnim izidom in z

njo povezani vzroki, kakršni so: nepravilna stran in smer vožnje, neupoštevanje prednosti in nepravilno prehitavanje, še vedno zelo očitni, saj je zaradi njih umrlo kar 21 ali 91,3 % udeležencev prometnih nesreč s smrtnim izidom.

Alkohol kot eden ključnih sekundarnih vzrokov za prometne nesreče je, kljub povečanemu številu odrejenih preizkusov alkoholiziranosti z alkotesti za 19,8 %, še vedno zelo problematičen. Delež alkoholiziranih povzročiteljev prometnih nesreč, ki je v zadnjih letih naraščal, je v letu 2009 upadel in je v obravnavanem obdobju znašal 11,4 % (12,1 %). Na podlagi 238. b člena ZVCP-1E smo pridržali 1.704 (1.250) kršiteljev, na podlagi ZP-1 pa 16 (37). Zaradi večkratnih kršitev smo jim na podlagi določb ZVCP-1 in ZP-1 zasegli tudi 233 (115) motornih vozil.

Za stalni nadzor cestnega prometa na petih glede hitrosti najbolj kritičnih odsekih smo izdelali akcijski načrt in nadaljevali vsakodnevni nadzor hitrosti, kar je zagotovo vplivalo, da se je stanje na teh odsekih in na celotnem območju PU Maribor bistveno izboljšalo.

Izvajali smo nadzor nad vozniki in vozili, za vožnjo katerih je potrebno posebno znanje (vozila avtošol, taksiji, avtobusi, tovorna vozila, vozila za prevoz skupine otrok in za prevoz nevarnega blaga). Sodelovali smo pri zavarovanju več izrednih prevozov in športnih prireditev na cesti (kolesarske dirke, kolesarski maratoni ...) ter v postopkih odločanja v upravnih enotah pri izdajanju odločb organizatorjem športnih prireditev, opravili pa smo tudi predhodni terenski ogled in določili oblike varovanja.

Cestni promet smo urejali tam, kjer obstoječa prometna ureditev, za katero so pristojni upravljavci cest, ni zagotavljala ustrezne varnosti. Fizično smo urejali promet na cestah in križiščih ob njegovih gostitvah, prireditvah na cesti in drugih dogodkih, ki so zahtevali začasno spremembo prometne ureditve. Pretočnost prometa je bila v teh primerih odvisna predvsem od prepustnosti cest, manj pa od prizadevanja policistov. Urejanje prometa je postajalo vse težje zaradi povečanega števila vozil, še posebno tovornega tranzitnega, ter zaradi pomanjkanja parkirnih mest in vse pogostejših zastojev na cestah, še zlasti ob dnevnih gostitvah in med turistično sezono. Najbolj kritični odsek je bila Ptujška cesta v Mariboru in njeno nadaljevanje proti mejnemu prehodu Gruškovje.

2.1.4 Nadzor državne meje in izvajanje predpisov o tujcih

Problematika prepovedanega prehajanja državne meje se je zmanjšala. Obravnavali smo 167 (224) prepovedanih prehodov državne meje ali 25,4 % manj kakor leta 2008. Med obravnavanimi kršitelji je bilo največ državljanov Bosne in Hercegovine, Hrvaške, in Makedonije. Od skupnega števila ilegalnih prehodov jih je bilo 152 (178) na državni meji s Hrvaško. V notranjosti države smo prijeli še 7 (29) tujcev, za katere nismo ugotovili kraja prehoda državne meje. Pri razlogih za zmanjšanje števila prepovedanih prehodov državne meje je treba navesti učinkoviteje varovanje državne meje s Hrvaško. Posledično pa je treba omeniti tudi spremenjene tokove ilegalnih selitev prek drugih držav članic schengenskega območja Madžarske, Grčije in Italije.

Obravnavali smo 2.020 (2.125) ali 4,9 % manj kršitev Zakona o tujcih in 119 (160) ali 25,6 % manj kršitev Zakona o nadzoru državne meje. Padec slednjih gre pripisati predvsem večji vidnosti policistov ob državni meji in spoznanju, da se državna meja prehaja na mestih, kjer to dovoljujejo izdane listine.

Pri varovanju državne meje smo posegali po vseh oblikah policijskega dela, navedenih v Zakoniku o schengenskih mejah in schengenskem priročniku. Pri teh nalogah so sodelovali tudi policisti vodniki službenih psov in konjeniki, Letalska policijska enota in Specializirana enota za nadzor državne meje. Pri varovanju državne meje smo vsak dan uporabljali vozila,

opremljena z optoelektronskimi sistemi za opazovanje, pa tudi ročne termovizije, naprave za nočno opazovanje, in vso drugo tehniko, ki nam je v pomoč pri opravljanju teh nalog. Ob povečani trenutni oceni ogroženosti določenega območja državne meje pa smo opremo, ki je bila v danem trenutku najučinkovitejša, začasno prerazporedili v enote, kjer je bila stopnja ogroženosti večja.

Število potnikov, ki so prestopili državno mejo na mejnih prehodih na območju PU Maribor, se je v primerjavi s prejšnjim letom zmanjšalo za 19,0 %. Še večji padec je ugotovljen na Letališču Edvarda Rusjana Maribor, kjer je bilo le 4.956 (18.724) potnikov. Razlog upada potnikov gre verjetno iskati v finančni oziroma gospodarski krizi, ki je zajela tudi države, katerih državljani najpogosteje prestopajo mejne prehode na našem območju.

Zaradi neizpolnjevanja pogojev za vstop v državo smo zavrnilo 1.605 (1.907) tujcev ali 15,8 % manj kakor leta 2008. Največ zavrnjenih oseb je bilo državljanov Hrvaške 897 (1.207), Bosne in Hercegovine 291 (226), Makedonije 95 (55) in Turčije 92 (234). Obravnavali smo 223 (271) zlorab listin, od tega največ ponarejenih in prenarejenih vozniških dovoljenj ter žigov mejne kontrole, bivalnih in delovnih dovoljenj EU. V 126 (114) primerih smo na mejnih prehodih zasegli orožje, v 35 (16) primerih prepovedane droge in v 53 (51) primerih ukradena vozila.

Kršitve nezakonitega prebivanja in zaposlovanja tujcev so bile v velikem porastu. Obravnavali smo 930 (786) ali 17,7 % več kršitev, ker tujec ni zapustil države v določenem roku, 46 (38) kršitev nezakonitega prebivanja in 149 (234) ali za 36,3 % manj kršitev Zakona o prijavi prebivališča.

Tuji varnostni organi so nam na podlagi mednarodnih sporazumov o vračanju oseb vrnilo 45 (33) ljudi, mi pa smo jim vrnilo oziroma izročilo 135 (174) tujcev. Na podlagi Zakona o tujcih smo iz države odstranili 390 (248) ljudi, kar je 57,3 % več, in to zaradi temeljitejšega dela in dobrega sodelovanja z upravnimi enotami. Za mednarodno zaščito je v policijskih postopkih zaprosil 1 (7) tujec.

Mejnega incidenta na škodo Slovenije nismo obravnavali.

2.1.5 Varovanje oseb in objektov

Naloge varovanja določenih oseb in objektov je vodila in usklajevala strokovna služba Urada za varnost in zaščito Generalne policijske uprave.

Med zahtevnejšimi nalogami, ki so bile opravljene na tem področju, velja navesti varovanje, povezano z obiskom predsednika Rusije na kvalifikacijski nogometni tekmi med reprezentanco Slovenije in Rusije, ki je bila odigrana na stadionu Ljudski vrt v Mariboru. V tem primeru je treba poudariti kratek rok za načrtovanje in izvedbo policijskih ukrepov varovanja.

2.2 DRUGE DEJAVNOSTI

2.2.1 V skupnost usmerjeno policijsko delo

Izvedli smo 3.576 (2.760) ali 29,6 % več preventivnih dejavnosti²: največ na področjih varnosti cestnega prometa – 1.846 (1.385), javnega reda in miru – 1.057 (921), in kriminalitete – 632 (410), najmanj pa glede državne meje in tujcev – 41 (44). Povečanje števila preventivnih dejavnosti je pripisati sistematičnemu vključevanju vodij policijskih okolišev, kot nosilcev preventive v enotah, v reševanje problematike na njihovih območjih in doslednemu evidentiranju teh dejavnosti. Zato so bile tudi konkretnije usmerjene v odpravo problemov in število manj obsežnih preventivnih dejavnosti se je zmanjšalo. Cilj dela na tem področju je, da se preventivne dejavnosti usmerjajo v probleme, pri čemer se pričakujejo tudi inovativne pozitivne oziroma konkretne rešitve izvedenih in načrtovanih nalog vodij policijskih okolišev.

V aprilu, maju in juniju 2009 smo, v sodelovanju z Upravo za zaščito in reševanje, Slovensko vojsko, Službo nujne medicinske pomoči, občinskimi sveti za preventivo in vzgojo v cestnem prometu ter osnovnimi šolami, izvedli 4. otroško varnostno olimpijado, ki je med drugimi ugodnimi učinki navdušila udeležence in spremljevalce. Med obsežnejšimi projekti velja navesti še uspešno izvedeni Dan odprtih vrat PP Ruše, sodelovanje v projektu fundacije Z glavo na zabavo in obisk predstavnikov makedonske policije zaradi v skupnost usmerjenega policijskega dela. Prav tako smo skupaj s Svetom za preventivo in vzgojo Mestne občine Maribor mesečno izvajali vrsto dejavnosti preventive in varnosti.

V letu 2009 smo povečali tudi število preventivnih dejavnosti za varnost cestnega prometa. Na podlagi Obdobnega načrta za zagotavljanje varnosti cestnega prometa v letih 2008 in 2009 smo v letu 2009 izvajali akcije Pešci, Varnostni pas, Varnost voznikov enoslednih vozil, Hitrost – počasneje je varneje, Stop! Prednost ima življenje in Alkohol ubija – največkrat nedolžne. Zraven tega smo v februarju 2009 izvajali tudi lastno preventivno akcijo Bodi previden, v juniju v okviru akcije Hitrost – počasneje je varneje preventivno akcijo Teden umirjanja hitrosti, v septembru Varna šolska pot, v marcu in oktobru pa Slovenija, pripni se!.

PP Ormož, PP Gorišnica in Postaja mejne policije Središče ob Dravi so, zato da se čim več ljudi seznanijo s svojimi obveznostmi pri prestopu državne meje na uradnih mejnih prehodih ali po določilih Sporazuma o obmejnem prometu in sodelovanju na prehodnih mestih in prehodnih točkah, napisale članke o tem v lokalna občinska glasila.

Izvedli smo 142 (192) izobraževanj o nasilju in škodljivih posledicah uporabe prepovedanih drog. Organizirali in izvedli smo medinstitucionalni strokovni posvet Mladi in kriminal – žrtve in storilci kaznivih dejanj, ali smo lahko učinkovitejši?, ki se ga je udeležilo okoli 100 slušateljev iz policije ter drugih institucij in služb, ki se pri svojem delu srečujejo z mladoletniki. V sobi za svetovanje info center smo izvedli 22 (41) predavanj in preventivnih svetovanj. Po medijih smo večkrat dajali javnosti preventivne nasvete o varovanju osebne varnosti in premoženja.

2.2.2 Operativno-komunikacijska dejavnost

Na intervencijsko številko 113 smo sprejeli 100.020 (107.063), ali 6,5 % manj interventnih klicev državljanov, ki so želeli pomoč policije, kakor v letu 2008. Nujnih tovrstnih klicev je bilo 1.023 (1.139) ali 10,2 % manj kakor leta 2008. Za 1,0 % se je povečalo število poslanih patrolj na kraj dogodkov, saj je bilo na nekatere treba poslati več patrolj hkrati.

² Ena preventivna dejavnost lahko zajema več delovnih področij.

Povprečni reakcijski čas PU je bil za vse intervencijske dogodke 19 minut in 49 sekund, kar je za eno minuto in osem sekund boljše kakor v letu 2008. Reakcijski čas operativno-komunikacijskega centra in čas prihoda policistov na nujne intervencijske dogodke je bil 12 minut in eno sekundo, kar je za 54 sekund boljše kakor v letu 2008.

Obveščanje je potekalo v skladu s pravili o obveščanju in poročanju v policiji, ki so spremenila način ustnega in pisnega obveščanja na vseh ravneh. OKC je v 401 (641) ali 37,4 % manj primerih obveščal policijske enote in njihove predstojnike, dežurne policijskih postaj je obveščal v 1.254 (1.261) primerih, preiskovalne sodnike v 2.288 (1.765) primerih, državne tožilce v 2.596 (1.872), regijske centre za obveščanje v 1.223 (701), vzdrževalce cest v 1.907 (1.851), vlečne službe v 295 (350), druge organe in organizacije pa v 6.313 (7.169) primerih. Največji porast je bil pri obveščanju preiskovalnih sodnikov in državnih tožilcev, na kar je precej vplivala uvedba novega kaznivega dejanja nasilje v družini in vzpostavljanje konferenčnih klicev.

OKC je po različnih sistemih za prenos pisnih sporočil poslal 8.623 (12.265) pisnih dokumentov. Število ustnih in pisnih obvestil se je zmanjšalo. OKC PU Maribor je 19 medijskih hiš vsak dan obveščal o stanju varnosti na PU Maribor. Prav tako je sproti obveščal DARS – Prometnoinformacijski center in Direkcijo za ceste Republike Slovenije o stanju prometa na vseh državnih cestah in mejnih prehodih na območju PU Maribor.

2.2.3 Forenzična in kriminalističnotehnična dejavnost

Opravili smo 672 (634) ogledov krajev kaznivih dejanj in drugih dogodkov, na katerih so sodelovali kriminalistični tehniki in 113 (125) ogledov kaznivih dejanj in drugih dogodkov, ki so jih izvedli policisti policijskih postaj. Na ogledih je bilo zavarovanih 6,0 % več sledi kakor preteklega leta. Več od polovice vseh uporabnih sledi zavarujejo kriminalistični tehniki, preostalo pa večje policijske enote. Največ poročil s tega področja je bilo napisanih o preiskavi sledi in odtisov obuval, sledijo daktiloskopska poročila in poročila o pregledu vozil. Skupno je bilo napisanih 276 (250) poročil o pregledu sledi, kar je 10,4 % več kakor preteklo leto. Za 83 pregledanih vozil smo zapisali poročilo o pregledu in identifikaciji vozila. Sestavljenih je bilo 773 poročil o predhodnem preizkušanju neznanih snovi (droge), kar je za 26,3 % več kakor lani in je posledica večje dejavnosti policistov na terenu pri problematiki prepovedanih drog.

Centru za forenzične preiskave Generalne policijske uprave smo odstopili 482 (526) zadev. Število zavarovanih sledi in drugih dejavnosti je najbolj odvisno od števila vlomov na našem območju. V poročilih o preiskavah CFP je vedno več bioloških identifikacij zaradi večanja zbirke podatkov DNK in povečanja zmogljivosti biološkega laboratorija. V aprilu 2009 je oddelek kriminalistične tehnike prevzel daktiloskopsko obdelavo in tropozno fotografiranje vseh obravnavanih osumljencev na PU – razen postaj mejne policije. Skupno je bilo obdelanih 284 (273) oseb, 4,0 % več kakor preteklega leta. V ta namen je bila nabavljena nova oprema za daktiloskopsko sobo. Vse fotografije in osebni opisi obravnavanih oseb so od aprila tudi v zbirki FIO in tako dostopni vsem policistom.

2.2.4 Analitska dejavnost

Izdelovali smo mesečne analize na različnih področjih policijskega dela, namenjene vodstvom policijskih enot pri načrtovanju operativnih nalog. Izdelali smo analizo uporabe prisilnih sredstev in napadov na policiste, analizo izvedenih ukrepov v zvezi s prepovedanimi drogami za zadnjih pet let in analizo omejitev prostosti. Analitično smo ocenili tudi delo policistov konjenikov in konj zaradi presoje o smotrnosti nadaljnje tovrstne oblike dela. V

zvezi s cestnim prometom smo izdelali letne analize problematike alkohola in hitrosti v cestnem prometu, mesečne ocene učinkovite uporabe merilnikov hitrost in vnosa učinkovite evidence policije, mesečne ocene stanja prometne varnosti na območju PU Maribor ter analizo prometne varnosti in policijskih ukrepov na kritičnih odsekih. Izdelane so bile tudi analiza izvedenih ukrepov po predpisih o orožju, analiza vadb praktičnega postopka in samoobrambe, mesečne analize tveganja na področju nedovoljenih selitev in zavrnitev na mejnih prehodih ter analiza uporabe 35. člena Zakona o nadzoru državne meje za prvo trimesečje 2009. Opravili smo anketo med učenci in dijaki osnovnih in srednjih šol na temo medvrstniškega nasilja in drugih oblik nasilja nad otroki in mladostniki, analizo te ankete pa predstavili na medinstitucionalnem posvetu Mladi in kriminal.

2.2.5 Nadzorna dejavnost

Izvedli smo 3 (2) splošne, 16 (19) strokovnih in 4 (8) nadzore po sklepu direktorja PU ter 4 (2) ponovne nadzore nad delom organizacijskih in notranje organizacijskih enot PU Maribor, in sicer v zvezi z vzdrževanjem javnega reda ter zagotavljanjem splošne varnosti ljudi in premoženja, pooblastili, preventivo, kriminaliteto s poudarkom na nasilju v družini, finančno-materialnim poslovanjem, zagotavljanjem varnosti cestnega prometa, pritožbami in notranjo zaščito, varovanjem državne meje, organizacijskimi zadevami (razporejanje na delo - odrejanje nadurnega dela), upravnim poslovanjem in varstvom podatkov ter izvajanjem predpisov o tujcih. Pri tem nismo ugotovili večjih pomanjkljivosti ali nepravilnosti, pač pa nekaj manjših na področjih kriminalitete – kakovost kazenskih ovadb (nasilje v družini), vzdrževanja javnega reda in zagotavljanja splošne varnosti premoženja (nasilje v družini), pooblastil in finančno-materialnega poslovanja. Vodstvom policijskih postaj smo določili ukrepe za odpravo pomanjkljivosti in nepravilnosti.

2.2.6 Spremljanje izvajanja policijskih pooblastil in ogrožanja policistov

Prisilna sredstva smo uporabili zoper 863 (969) ljudi oziroma zoper 10,9 % manj ljudi. Uporabili smo jih v 1.818 (1.859) primerih. Zoper posameznike smo, v skladu z načeli postopnosti in sorazmernosti, uporabili najmilejši prisilni sredstva – sredstva za vklepanje in vezanje ter fizično silo. Po strelnem orožju kot prisilnem sredstvu nismo posegli. Zaradi razjasnitve okoliščin uporabe prisilnih sredstev je bila v 3 (1) primerih ustanovljena komisija; predstojniki so 2 (5) primera ocenili kot zakonita, vendar nestrokovna. Zaradi uporabe prisilnih sredstev smo prejeli 31 (28) pritožb.

Število kaznivih dejanj preprečitve uradnega dejanja uradni osebi se je zmanjšalo s 23 na 17, napadenih pa je bilo 24 (30) policistov.

Zaradi storitve kaznivih dejanj, preprečitve nadaljevanja prekrškov ali iz drugih razlogov smo pridržali 3.161 (2.478) ali 27,6 % več ljudi. Razlog povečanja je predvsem v uvedbi nove vrste pridržanja po Zakonu o varnosti cestnega prometa (ZVCP-1), ki od 30. 4. 2008 predpisuje obvezno pridržanje za najhujše prekrške v cestnem prometu, pa tudi po določilih Zakona o kazenskem postopku, predvsem zaradi kakovostnejšega dela po nasilju v družini.

Obravnavali smo 8 (4) primerov groženj policistom. V 1 (0) primeru je delovna skupina stopnjo ogroženosti ocenila kot veliko. Glede na stopnjo ogroženosti so bili izvedeni vsi predvideni ukrepi.

2.2.7 Reševanje pritožb

Zoper postopke policistov smo prejeli 111 (141) pritožb ali 21,3 % manj kakor leta 2008. Zaključili smo 102 (124) ali 91,9 % (87,9 %) pritožbenih postopkov, 9 (17) jih še poteka. Pri vodji organizacijske enote je bilo obravnavanih 35 (65) pritožb ali 46,1 % manj kakor leta 2008. Opazen je občuten padec uspešno zaključenih postopkov pri vodji organizacijske enote – 12 (35) uspešno in 23 (30) neuspešno. V 25 (52) primerih smo presodili, da so policisti ravnali skladno s predpisi, v 4 (6) primerih pa, da njihovo ravnanje ni bilo v skladu s predpisi. Zaradi nepopolnosti ali nerazumljivosti smo zavrgli 12 (8) pritožb, v 26 (38) primerih pa smo postopek predčasno zaključili. Na sejah senata za pritožbe Ministrstva za notranje zadeve RS se je obravnavalo 52 (43) pritožb, od tega so bile tri (3) utemeljene. Zaznati je občuten porast pritožb, iz katerih je izhajal sum kaznivih dejanj, in sicer jih je bilo 29 (13).

Več kot polovica pritožb se je nanašala na cestni promet, sledita javni red in mir ter kriminaliteta. Zaznati je bilo občuten upad pritožb v zvezi z javnim redom in mirom. Policistom je bila v pritožbah najpogosteje očitana nestrokovnost, nekorektnost, žaljiv postopek, kršitev človeškega dostojanstva z zlorabo uradnega položaja ali uradnih pravic in nepravilna ugotovitev dejanskega stanja. Najpogostejši pritožbeni razlogi uporabe pooblastil na cestnoprometnem področju so bili izdaja obvestila o prekršku in plačilni nalog, preizkus alkoholiziranosti s sredstvi in napravami ter pridržanje, na področju javnega reda in miru pa zbiranje obvestil in pridržanje.

2.2.8 Notranje preiskave

Specializiranemu oddelku Skupine državnih tožilcev za pregon organiziranega kriminala pri Vrhovnem državnem tožilstvu RS smo v nadaljnjo obravnavo odstopili 74 (87) kaznivih dejanj, katerih storitve je bilo osumljenih 69 (133) uradnih oseb v policiji. Pri 27 (35) kaznivih dejanjih, za katera je bilo osumljenih 31 (46) uradnih oseb, zaposlenih v policiji, smo razloge za sum potrdili in kazniva dejanja evidentirali v evidenci kaznivih dejanj; 47 (52) prijav kaznivih dejanj, katerih storitve je bilo osumljenih 38 (87) uradnih oseb, smo Specializiranemu oddelku odstopili brez evidentiranja, saj razlogov za sum storitve kaznivega dejanja nismo potrdili.

Zaradi suma storitve kaznivih dejanj je bilo uvedenih 6 (2) ukrepov delodajalca zoper zaposlene.

2.2.9 Informacijska in telekomunikacijska dejavnost

Redno smo izvajali vzdrževalna dela na informacijski in telekomunikacijski opremi. Z lastnim znanjem smo razvili in udejanjili lastne programske rešitve, ki so namenjene boljši organizaciji dela, odpravi administrativnih ovir in večji informacijski podpori delovnih procesov. Izvajali smo nadzor nad uporabniki informacijskih sistemov in urejali dostope do programskih rešitev v informacijsko-telekomunikacijskem sistemu policije. V novem objektu mejnega prehoda Leskovec smo vzpostavili telekomunikacijske sisteme in novo omrežje LAN. V enotah, kjer je v uporabi nova domena policije informacijsko-telekomunikacijskem sistemu policije, smo uvedli sistem enotne prijave SSO (sistem pametnih kartic). Na mejnih prehodih smo poskrbeli za zamenjavo optičnih čitalcev potnih listin. Na operativno-komunikacijskem centru smo vključili nov registrofon.

V stavbi Službe za operativno podporo smo nadgradili videonadzorni sistem, zamenjali varnostno centralo v policijski pisarni v Majšperku in uredili strukturirano ožičenje za Sektor kriminalistične policije. Vzpostavili smo modul JN-1 v aplikaciji Nabava materiala. Za potrebe ministrstva za notranje zadeve in Policije smo razvili programski dodatek za samodejni

prenos ur iz ISPP v enotni računalniško podprt računovodski program (za izvrševanje državnega proračuna). Na PU Celje in PU Kranj smo uvedli spletni aplikaciji Mobilnost in Nabava. Na večjih športnih prireditvah smo sodelovali pri varovanju z vzpostavitvijo videonadzornega sistema.

2.2.10 Kadrovske in organizacijske zadeve

V PU Maribor je bilo 31. 12. 2009 zasedenih 1.084 od 1.304) sistemiziranih delovnih mest policistov ali 83,1 % in 177 od 184 sistemiziranih delovnih mest drugih delavcev policije ali 96,2 %. Za sklenitev delovnega razmerja smo na GPU dali 17 predlogov, pri čemer jih je bilo v letu 2009 uresničenih 5. 67 (82) delavcem je delovno razmerje prenehalo, od tega 65 (61) zaradi upokojitve. Pri tem je treba poudariti, da je večina novozaposlenih začela šolanje za pridobitev poklica policist.

Za zagotovitev nemotenih delovnih procesov in ustrezne organizacije smo spremljali kadrovske stanje in z začasnimi odločbami po 77. členu Zakona o policiji razporejali policiste v tiste enote, ki so potrebovale dodatne zaposlene zaradi okrepitve problematike, in sicer 28 policistov, zaradi usposabljanja policistov nadzornikov državne meje in zaradi nadzora na državni meji. Poleg policistov, ki so bili napoteni v Urad za varnost in zaščito, smo na Generalno policijsko upravo kot dodatno kadrovske okrepitve poslali 2 kriminalista.

Na šolanju za pridobitev poklica policist v Policijski akademiji je bilo 37 kandidatov iz X. in 12 kandidatov iz IX. generacije ter 28 policistov nadzornikov državne meje. V letu 2009 je bilo izplačanih 82.547 (89.253) nadur, torej se je njihovo število glede na leto 2008 zmanjšalo za 7,5 %.

Od septembra do decembra 2009 so bili opravljeni obdobjni preventivni zdravstveni pregledi večje število uslužbencev PU Maribor. Izvedeno je bilo tudi cepljenje proti klopnemu meningitisu in hepatitisu B z drugim, tretjim ali podražilnim odmerkom cepiva. Prav tako so bili cepljeni novi policisti posebne policijske enote, ki so bili na usposabljanju v Gotenici. Cepljenja proti sezonski in pandemski gripi so se udeležili le zainteresirani javni uslužbenci, proti klopnemu meningitisu in hepatitisu B pa policisti in kriminalisti, ki opravljajo dela in naloge z nevarnostjo okužbe.

Na Zdravstveni komisiji Policije je bilo obravnavanih 5 (9) policistov. Poleg policistov, ki so se udeležili obdobjnih preventivnih zdravstvenih pregledov, smo zaradi pogostih bolniških odsotnosti, zdravstvenih omejitev za opravljanje dela policista ter psihičnih in vedenjskih težav dodatno napotili na drugi usmerjeni preventivni zdravstveni pregled še 5 (4) policistov. V invalidskem postopku pri Zavodu za invalidsko in pokojninsko zavarovanje (ZPIZ) je bilo obravnavanih 16 (11) delavcev. Tretjo kategorijo invalidnosti je dobilo 6 delavcev, od teh sta bili 2 čistilki razporejeni na čakanje, ker jim v PU Maribor ni bilo mogoče zagotoviti delovnega mesta z omejitvami. V II. kategorijo invalidnosti s poklicno rehabilitacijo sta bila razvrščena 2 delavca, v 1 primeru je bil postopek ustavljen, v 3 pa je bilo ugotovljeno, da pri zavarovancih ni invalidnosti. Za 2 delavca je komisija ugotovila, da nista več zmožna opravljati dela, in sta bila invalidsko upokojena. 2 delavca sta se zoper odločbo komisije pritožila.

Za dodelitev solidarnostne pomoči smo predlagali 87 (64) delavcev, večino zaradi daljše bolezni, nekaj pa zaradi smrti v družini, elementarne nesreče in invalidnosti. V 4 (0) primerih so delavci dobili solidarnostno pomoč dvakrat. Zaradi socialne, osebne, družinske, zdravstvene in druge problematike smo obravnavali 31 delavcev PU Maribor.

Zaradi kršitve delovne discipline ali delovnih obveznosti so bili uvedeni 4 (5) disciplinski postopki. Generalni direktor policije je na naše predloge 10 (5) delavcem izdal pisno

opozorilo pred redno odpovedjo pogodbe o zaposlitvi. Odpoved pogodbe o zaposlitvi je bila izrečena 1 delavcu, 1 pa je pogodbo o zaposlitvi prekinil sam.

Zaradi poškodb ali nastale škode na premoženju je vložilo odškodninske zahtevke 43 (41) delavcev PU Maribor in 19 (10) drugih oseb.

5 (7) delavcev je zaprosilo za izdajo soglasja za opravljanje dopolnilnega dela. Ena od vlog za soglasje je bila zavrnjena, saj je dejavnost, ki jo je delavec navedel, policistom prepovedano opravljati. Po dopolnitvi vloge z opisom nove dejavnosti pa je bilo ugotovljeno, da ta ni v nasprotju z zakonodajo.

Prejeli smo 44 (39) vlog za zagotovitev pravne pomoči. V 2 (3) primerih pravna pomoč ni bila odobrena, 1 vloga pa je bila nična.

2.2.11 Izobraževanje, izpopolnjevanje in usposabljanje

791 (480) delavcev se je udeležilo 106 (107) usposabljanj iz Kataloga usposabljanj za leto 2009. V okviru kataloga so bili 4 (59) delavci napoteni na usposabljanje v tujino (SEPA – Srednjeevropska policijska akademija, CEPOL – European Police College) in 8 (20) se jih je udeležilo 6 (13) seminarjev v izvedbi zunanjih izobraževalnih institucij.

Delavci PU so izvedli 26 (12) usposabljanj, načrtovanih v katalogu Policijske akademije, in udeležilo se jih je 2.822 (2.139) delavcev.

V okviru izobraževanja Višje policijske šole je 7 (7) policistov študentov opravljalo praktični del na PP. Tudi 49 policistov pripravnikov za prekvalifikacijo za poklic policista in 28 policistov kandidatov za varovanje državne meje se je na enak način praktično usposabljal na PP.

Na podlagi sklepa direktorja PU smo izvedli usposabljanje za ciljne skupine policistov; 28 (14) različnih usposabljanj se je udeležilo 2.628 (1.366) delavcev, delavci notranje organizacijskih enot PU pa so na PP izvedli 4 (5) usposabljanja, ki se jih je udeležilo 62 (35) policistov.

V marcu 2009 smo končali preizkus strokovne usposobljenosti in psihofizičnih zmožnosti policistov, katerega izvedba in rezultati so bili zelo dobri.

Policijske postaje so pripravile in izvedle lastne programe izpopolnjevanja in usposabljanja. Pomočniki komandirjev so po programu praktičnega postopka in samoobrambe teoretično usposabljali policiste glede policijskih pooblastil.

Vadba praktičnega postopka s samoobrambo je potekala v najetih prostorih, prostorih v lasti policije in na prostem. Med usposabljanjem iz praktičnega postopka in samoobrambe se je poškodovalo 8 (8) policistov.

2.2.12 Finančno-materialne zadeve

Za kritje materialnih stroškov je bilo v letu 2009 porabljenih 2.497.587 evrov. Spremljali smo porabo odobrenih finančnih sredstev po kontih, podkontih in projektih ter pripravljali predloge za prerazporeditev teh sredstev znotraj internega finančnega načrta. Za kuhinjo je bilo porabljenih 64.178 evrov.

V letu 2009 je bilo porabljenih 2,7 % več sredstev, kakor jih je bilo dodeljenih po internem finančnem načrtu. Za pisarniški in splošni material je bilo porabljeno 237.001 evrov, za posebni material in storitve 71.034 evrov, za energijo, komunalne storitve in telefon 668.207 evrov, za prevozne stroške in storitve 896.283 evrov, za izdatke službenih potovanj 15.121 evrov, za tekoče vzdrževanje 169.304 evrov, za najemnine in zakupnine 428.034 evrov ter za druge operativne odhodke 12.603 evrov.

V skladu z razpoložljivimi finančnimi sredstvi smo vzdrževali objekte in opremo, tako da ni bilo večjih okvar, in nabavljali nujni material. Nadaljevali smo dejavnosti s področja požarnega varstva v skladu z novo zakonodajo.

Oskrba z materialno-tehničnimi sredstvi je na Generalni policijski upravi potekala centralizirano, v skladu s Pravilnikom o sistemizaciji in tipizaciji materialno-tehničnih sredstev in opreme ter v skladu z razpoložljivimi finančnimi sredstvi. V sodelovanju z GPU smo vse leto vlagali reklamacije v zvezi z novogradnjami.

Prehrana zaposlenih delavcev PU Maribor je urejena različno. Delavci notranje organizacijskih enot PU in policijskih postaj na območju mesta Maribor se prehranjujejo v kuhinji PU Maribor, delavci preostalih policijskih postaj pa pretežno na terenu.

V letu 2009 je bilo obravnavanih 13 (11) prošenj za dodelitev službenih stanovanj. Dodelili smo jih 10 in jih 7 obnovili.

2.2.13 Mednarodno sodelovanje

Sodelovanje s tujimi varnostnimi organi je potekalo zelo dobro, predvsem z organi držav, ki mejijo na območje policijske uprave.

S predstavniki avstrijskih varnostnih organov smo opravljali mesečne delovne razgovore zaradi izmenjave informacij o čezmejni kriminaliteti in nedovoljenih selitvah. Udeležili smo se več delovnih razgovorov s predstavniki hrvaških varnostnih organov v zvezi z izvajanjem določb Sporazuma o čezmejnem policijskem sodelovanju ter Sporazuma o obmejnem prometu in sodelovanju. Med pripravami na turistično sezono 2009 smo s predstavniki hrvaških varnostnih organov izvedli več delovnih razgovorov, da bi uskladili in dobro izvedli mejno kontrolo in zagotovili kar največjo pretočnost prometa na mejnih prehodih in učinkovito varovanje skupne državne meje.

S predstavniki avstrijskih varnostnih organov smo izvedli več delovnih razgovorov v zvezi z izvajanjem določil Pogodbe med Slovenijo in Avstrijo o policijskem sodelovanju, s poudarkom na skupnem delu pri izvajanju izravnalnih ukrepov ob odpravi mejne kontrole na skupni državni meji. Nadaljevali smo sodelovanje z avstrijsko prometno policijo, s predstavniki katere smo se sestali na delovnem razgovoru v Gradcu in Mariboru. Izvedli smo 3 skupne poostrene nadzore cestnega prometa, v katere je bila vključena tudi hrvaška prometna policija. Sodelovanje z avstrijsko prometno policijo smo v letu 2009 nadgradili z izmenjavo 1 policista v poostrenem nadzoru nad tovornimi vozili. V zadnjem trimesečju je bila z avstrijskimi varnostnimi organi izvedena skupna ciljno usmerjena akcija za zatiranje kriminalitete (nedovoljeno prehajanje državne meje, nezakonito prebivanje idr.).

V septembru in oktobru 2009 se je na podlagi načrta evropske agencije za vodenje operativnega sodelovanja Frontex izvedla IV. faza skupne operacije Neptun 2009. Pri tem je sodelovalo 9 tujih policistov, ki so opravljali naloge varovanja državne meje na PP Ormož, PP Podlehnik in PP Gorišnica.

2.2.14 Odnosi z javnostjo

Medije smo tekoče seznanjali z dogodki, zanimivimi za javnost, izjave o njih pa smo medijskim predstavnikom dajali tudi na kraju dogodkov. O dogodkih smo jih vsak dan seznanjali z obvestili za javnost.

Večji medijski odmev je imela preventivna prireditev Otroška varnostna olimpijada.

Javnost smo o dogodkih z delovnega področja policijske uprave obvestili 430-krat (483-krat). Organizirali smo 14 (21) tiskovnih konferenc oz. smo se jih udeležili. Odgovorili smo na 990 (572) novinarskih vprašanj in 64 (34) vprašanj državljanov. Na internetu Policije smo objavili več prispevkov o delu in dogodkih v PU Maribor, po intranetu PU Maribor pa smo notranji javnosti namenili 226 (210) prispevkov.

PRILOGA: STATISTIČNI PODATKI

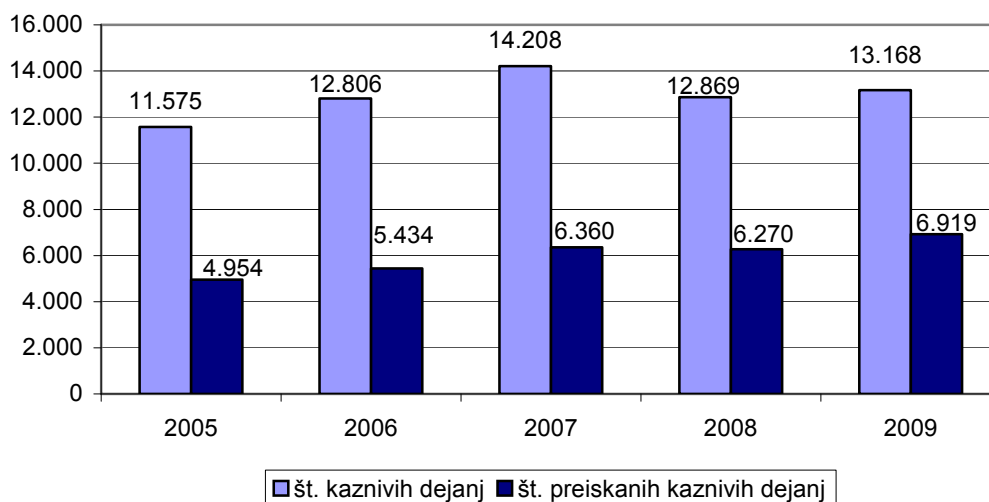
PREPREČEVANJE, ODKRIVANJE IN PREISKOVANJE KRIMINALITETE

Kazniva dejanja, za katera je policija vložila kazensko ovadbo ali poročilo v dopolnitev kazenske ovadbe

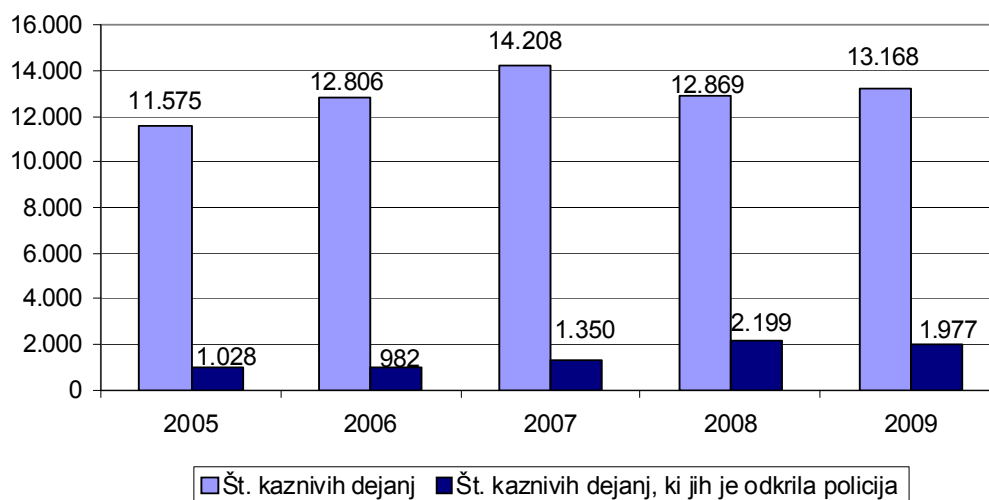
	2005	2006	2007	2008	2009
Št. kaznivih dejanj	11.575	12.806	14.208	12.869	13.168
Št. preiskanih kaznivih dejanj	4.954	5.434	6.360	6.270	6.919
Delež preiskanih kaznivih dejanj (v %)	42,8	42,4	44,8	48,7	52,5
Št. kaznivih dejanj, ki jih je odkrila policija	1.028	982	1.350	2.199	1.977
Delež kaznivih dejanj, ki jih je odkrila policija (v %)	8,9	7,7	9,5	17,1	15,0

* Niso vključena kazniva dejanja, katerih posledica je bila prometna nesreča.

Preiskana kazniva dejanja



Kazniva dejanja, ki jih je odkrila policija



*Kazniva dejanja iz prejšnjih let**

Vrsta kriminalitete	Št. kaznivih dejanj	Št. preiskanih kaznivih dejanj	Škoda (v 1.000 EUR)
Celotna	1.172	925	23.374,17
splošna	1.053	106	21.774,78
gospodarska	119	819	1.599,39
Organizirana	29	29	-
Mladoletniška	99	99	92,42

* Kazniva dejanja, statistično prikazana v prejšnjih letih, katerih preiskovanje se je nadaljevalo še leta 2009.

Kazniva dejanja po enotah

Enota	Št. kaznivih dejanj		Porast/ upad (v %)	Št. preiskanih kaznivih dejanj		Delež preiskanih kaznivih dejanj (v %)		Št. kaznivih dejanj, ki jih je odkrila policija		Delež kaznivih dejanj, ki jih je odkrila policija (v %)	
	2008	2009		2008	2009	2008	2009	2008	2009	2008	2009
PMP Šentilj	1	-	...	1	-	100,0	...	1	-	100,0	...
PMP Gruškovje	253	238	-5,9	253	238	100,0	100,0	250	237	98,8	99,6
PMP Središče ob Dravi	3	8	...	3	8	100,0	100,0	3	8	100,0	100,0
PMP Zavrč	17	14	...	17	14	100,0	100,0	16	14	94,1	100,0
PP Šentilj	237	303	27,8	116	167	48,9	55,1	34	32	14,3	10,6
PP Gorišnica	104	97	-6,7	61	70	58,7	72,2	12	22	11,5	22,7
PP Lenart	409	416	1,7	193	231	47,2	55,5	61	55	14,9	13,2
PP Maribor I	2.916	3.099	6,3	1.231	1.479	42,2	47,7	154	193	5,3	6,2
PP Maribor II	4.033	3.470	-14,0	1.491	1.397	37,0	40,3	512	331	12,7	9,5
PP Ormož	169	271	60,4	113	205	66,9	75,6	61	79	36,1	29,2
PP Podlehnik	207	256	23,7	163	191	78,7	74,6	55	79	26,6	30,9
PP Ptuj	1.427	1.997	39,9	701	1.086	49,1	54,4	166	180	11,6	9,0
PP Rače	621	544	-12,4	191	172	30,8	31,6	45	51	7,2	9,4
PP Ruše	319	409	28,2	238	307	74,6	75,1	72	114	22,6	27,9
PP Slovenska Bistrica	1.081	1.216	12,5	474	568	43,8	46,7	65	100	6,0	8,2
PP IU Maribor	36	36	...	35	36	97,2	100,0	36	36	100,0	100,0
PPP Maribor	6	10	...	6	9	100,0	90,0	5	10	83,3	100,0
SKP Maribor	1.028	779	-24,2	981	736	95,4	94,5	650	436	63,2	56,0
SD PU	2	5	...	2	5	100,0	100,0	1	-	50,0	0,0
Skupaj	12.869	13.168	2,3	6.270	6.919	48,7	52,5	2.199	1.977	17,1	15,0

Posledice kaznivih dejanj

Posledice	2005	2006	2007	2008	2009
Št. mrtvih	8	4	12	7	10
Št. hudo poškodovanih	113	62	71	55	53
Št. lahko poškodovanih	518	648	698	638	667
Škoda (v 1.000 EUR)	30.174,6	25.358,8	77.164,3	37.159,0	36.455,7

Kazniva dejanja brez pravne podlage za pregon

Vrsta kriminalitete	2005	2006	2007	2008	2009
Celotna	3.579	3.061	3.142	3.651	4.094
splošna	3.228	2.786	2.873	3.487	3.900
gospodarska	351	275	269	164	194
Organizirana	2	2	2	-	5
Mladoletniška	95	80	63	68	74

Zaključni dokumenti obravnavanih kaznivih dejanj

Vrsta zaključnega dokumenta	2008	2009	Porast/upad (v %)
Št. kazenskih ovadb	9.935	10.480	5,5
Št. poročil o dopolnitvi kazenske ovadbe (148/9 ZKP)	1.899	2.413	27,1
Št. poročil o dejanjih brez pravne podlage za pregon (148/10 ZKP)	3.948	4.305	9,0

Struktura ovadenih oseb

	2008		2009		Porast/upad (v %)
	št. oseb	delež (v %)	št. oseb	delež (v %)	
Spol	3.044	100,0	3.542	100,0	16,4
moški	2.584	84,9	2.966	83,7	14,8
ženski	460	15,1	576	16,3	25,2
Starost	3.044	100,0	3.542	100,0	16,4
14 do 17 let	233	7,7	293	8,3	25,8
18 do 20 let	304	10,0	268	7,6	-11,8
21 do 30 let	769	25,3	908	25,6	18,1
31 do 40 let	705	23,2	840	23,7	19,1
41 do 50 let	593	19,5	659	18,6	11,1
51 let in več	440	14,5	570	16,1	29,5
neznano	-	0,0	4	0,1	...
Državljanstvo	3.044	100,0	3.542	100,0	16,4
Bosna in Hercegovina	43	1,4	37	1,0	...
Hrvaška	114	3,7	44	1,2	-61,4
Romunija	10	0,3	43	1,2	...
Slovenija	2.620	86,1	3.117	88,0	19,0
Srbija	61	2,0	44	1,2	-27,9
druge države	196	6,4	257	7,3	31,1
Pravne osebe	55	100,0	107	100,0	94,5

*Vrste kriminalitete**

Vrsta kriminalitete	2005	2006	2007	2008	2009
Celotna	11.575	12.806	14.208	12.869	13.168
splošna	10.783	11.943	13.148	12.032	11.968
gospodarska	792	863	1.060	837	1.200
Organizirana	40	58	27	65	48
Mladoltniška	374	429	534	342	433

* Zaradi spremenjene klasifikacije kaznivih dejanj na splošno in gospodarsko kriminaliteto se podatki nekoliko razlikujejo od podatkov, prikazanih v prejšnjih poročilih o delu policije.

Kazniva dejanja zoper življenje in telo

Vrsta kaznivega dejanja	Št. kaznivih dejanj		Porast/ upad (v %)	Št. preiskanih kaznivih dejanj		Delež preiskanih kaznivih dejanj (v %)	
	2008	2009		2008	2009	2008	2009
Uboj - skupaj	1	2	...	-	2	0,0	100,0
dokončan	1	-	...	-	-	0,0	...
poskus	-	2	...	-	2	...	100,0
Umor - skupaj	1	8	...	1	8	100,0	100,0
dokončan	1	6	...	1	6	100,0	100,0
poskus	-	2	...	-	2	...	100,0
Posebno huda telesna poškodba	6	2	...	6	2	100,0	100,0
Huda telesna poškodba	38	36	...	27	32	71,1	88,9
Lahka telesna poškodba	486	497	2,3	405	412	83,3	82,9
Druga kazniva dejanja	38	24	...	37	24	97,4	100,0
Skupaj	570	569	-0,1	476	481	83,5	84,6

Kazniva dejanja zoper spolno nedotakljivost

Vrsta kaznivega dejanja	Št. kaznivih dejanj		Porast/ upad (v %)	Št. preiskanih kaznivih dejanj		Delež preiskanih kaznivih dejanj (v %)	
	2008	2009		2008	2009	2008	2009
Posilstvo - skupaj	8	14	...	8	13	100,0	92,9
dokončano	7	13	...	7	12	100,0	92,3
poskus	1	1	...	1	1	100,0	100,0
Spolno nasilje	6	5	...	4	5	66,7	100,0
Kršitev spolne nedotakljivosti z zlorabo položaja	3	1	...	3	1	100,0	100,0
Spolni napad na osebo, mlajšo od 15 let	26	48	...	23	48	88,5	100,0
Prikazovanje, izdelava, posest in posredovanje pornografskega gradiva	22	21	...	22	21	100,0	100,0
Skupaj	65	89	36,9	60	88	92,3	98,9

Kazniva dejanja zoper zakonsko zvezo, družino in otroke

Vrsta kaznivega dejanja	Št. kaznivih dejanj	
	2008	2009
Odvzem mladoletne osebe	42	101
Nasilje v družini	27	517
Zanemarjanje otroka in surovo ravnanje	50	121
Druga kazniva dejanja	331	333
Skupaj	450	1.072

*Kazniva dejanja zoper premoženje**

Vrsta kaznivega dejanja	Št. kaznivih dejanj		Porast/ upad (v %)	Št. preiskanih kaznivih dejanj		Delež preiskanih kaznivih dejanj (v %)	
	2008	2009		2008	2009	2008	2009
Poškodovanje tuje stvari	1.222	905	-25,9	229	195	18,7	21,5
Tatvina - skupaj**	6.138	6.047	-1,5	1.321	1.235	21,5	20,4
vlom	2.276	2.246	-1,3	716	373	31,5	16,6
drzna tatvina	119	147	23,5	39	30	32,8	20,4
tatvina motornega vozila	75	71	-5,3	18	16	24,0	22,5
druge tatvine	3.668	3.583	-2,3	548	816	14,9	22,8
Rop	36	68	88,9	19	26	52,8	38,2
Roparska tatvina	14	20	...	10	14	71,4	70,0
Zatajitev	273	258	-5,5	128	142	46,9	55,0
Klasična goljufija	511	475	-7,0	477	443	93,3	93,3
Požig	5	6	...	1	1	20,0	16,7
Druga kazniva dejanja	186	238	28,0	156	209	83,9	87,8
Skupaj	8.385	8.017	-4,4	2.341	2.265	27,9	28,3

* Kazniva dejanja zoper premoženje, brez istovrstnih kaznivih dejanj gospodarske kriminalitete.

** Kazniva dejanja po 204. in 205. čl. Kazenskega zakonika.

Mladoletniška kriminaliteta

Vrsta kaznivega dejanja	Št. kaznivih dejanj	
	2008	2009
Lahka telesna poškodba	38	32
Huda telesna poškodba	4	3
Posilstvo	-	1
Spolni napad na osebo, mlajšo od 15 let	-	10
Prikazovanje, izdelava, posest in posredovanje pornografskega gradiva	5	6
Nepravilna proizvodnja in promet s prepovedanimi drogami, nedovoljenimi snovmi v športu in predhodnimi sestavinami za izdelavo prepovedanih drog	21	14
Omogočanje uživanja prepovedanih drog ali nedovoljenih snovi v športu	7	8
Tatvina	91	143
Velika tatvina	58	85
Rop	8	8
Goljufija	1	5
Izsiljevanje	1	4
Druga kazniva dejanja	108	114
Skupaj	342	433

Gospodarska kriminaliteta

Vrsta kaznivega dejanja	Št. kaznivih dejanj		Porast/ upad (v %)	Škoda (v 1.000 EUR)		Porast/ upad (v %)
	2008	2009		2008	2009	
Goljufija	54	47	-13,0	463,0	278,5	-39,8
Oderuštvo	-	1	...	-	23,0	...
Lažni stečaj	2	-	...	1.408,1	-	...
Uporaba ponarejene bančne, kreditne ali druge kartice	-	10	...	-	25,4	...
Poslovna goljufija	247	331	34,0	939,3	9.348,6	895,3
Ponareditev ali uničenje poslovnih listin	28	49	...	-	25,1	...
Zloraba položaja ali zaupanja pri gospodarski dejavnosti	27	71	...	7.964,6	7.142,3	-10,3
Poneverba in neupravičena uporaba tujega premoženja	192	279	45,3	77,1	654,9	749,3
Pranje denarja	1	17	...	251,3	-	...
Izdaja nekritega čeka in zloraba bančne ali kreditne kartice	15	25	...	16,6	19,0	14,3
Davčna zatajitev	36	25	...	13.712,8	2.938,0	-78,6
Druga kazniva dejanja	235	345	46,8	1.259,2	552,0	-56,2
Skupaj	837	1.200	43,4	26.092,0	21.006,7	-19,5

Organizirana kriminaliteta

Vrsta kaznivega dejanja	Št. kaznivih dejanj	
	2008	2009
Prepovedano prehajanje meje ali ozemlja države	56	5
Ponarejanje denarja	-	1
Neupravičena proizvodnja in promet s prep. drogami, nedovoljenimi snovmi v športu in predhodnimi sestavinami za izdelavo prep. drog	-	27
Omogočanje uživanja prepovedanih drog ali nedovoljenih snovi v športu	-	1
Tatvina	-	1
Velika tatvina	5	8
Rop	1	-
Izsiljevanje	2	-
Druga kazniva dejanja	1	5
Skupaj	65	48

Druge oblike kriminalitete

Vrsta kaznivega dejanja		Št. kaznivih dejanj		Porast/ upad (v %)	Št. ovadenih osumljencev		Porast/ upad (v %)
		2008	2009		2008	2009	
Računalniška kriminaliteta	vdor v računalniški sistem	1	3	...	1	3	...
	kršitev materialnih avtorskih pravic na internetu	-	4	...	-	5	...
	napad na informacijski sistem	4	8	...	4	5	...
	izdelovanje in pridobivanje orožja ali pripomočkov za vdor ali napad na informacijski sistem	1	-	...	1	-	...
	skupaj	6	15	...	6	13	...
Zloraba prepovedanih drog	neupravičena proizvodnja in promet s prepovedanimi drogami, nedovoljenimi snovmi v športu in predhodnimi sestavinami za izdelavo prepovedanih drog	263	363	38,0	300	385	28,3
	omogočanje uživanja prepovedanih drog ali nedovoljenih snovi v športu	68	72	5,9	74	76	2,7
	skupaj	331	435	31,4	374	461	23,3
Nedovoljena proizvodnja in promet orožja ali eksplozivov		14	15	...	16	16	...
Prepovedano prehajanje meje ali ozemlja države		64	10	...	214	25	...
Ponarejanje denarja		277	217	-21,7	15	6	...
Zloraba prostitucije in trgovina z ljudmi	spravljanje v suženjsko razmerje	1	-	...	2	-	...
	skupaj	1	-	...	2	-	...
Korupcijska kazniva dejanja	jemanje podkupnine	-	3	...	-	3	...
	dajanje podkupnine	-	5	...	-	6	...
	sprejemanje daril za nezakonito posredovanje	-	7	...	-	10	...
	dajanje daril za nezakonito posredovanje	-	-	...	-	-	...
skupaj		-	15	...	-	19	...
Tihotapstvo		19	-	-	...
Druge oblike ogrožanja varnosti	izsiljevanje	45	76	...	42	80	...
	ogrožanje varnosti	776	714	-8,0	767	698	-9,0
	povzročitev splošne nevarnosti	30	32	...	21	21	...
	ugrabitve	-	2	...	-	8	...
	protipraven odvzem prostosti	9	10	...	8	14	...
skupaj		860	834	-3,0	838	821	-2,0

Zasežene prepovedane droge

Vrsta zasežene prepovedane droge	Merska enota	2008	2009
Amfetamin	g	192,6	226,2
	ml	-	60,0
	tbl	-	7,0
Benzodiazepini	g	-	0,6
	tbl	5,0	1.614,0
Ekstazi	g	1,8	0,5
	tbl	283,0	16.741,5
Heroin	g	100.110,8	24.620,7
	ml	1,4	3,5
Kokain	g	21,8	170,0
	ml	-	0,1
Konoplja - rastlina	kosi	82,5	26,5
Konoplja - rastlina (marihuana)	g	187.833,3	3.902,8
Konoplja – smola (hašiš)	g	6,0	18,3
Metadon	ml	205,5	658,1
Metamfetamin	g	4,2	1,8
	tbl	5,0	-

Preiskovalna dejanja in drugi ukrepi pri preiskovanju kaznivih dejanj

	2008	2009	Porast/upad (v %)
Št. ogledov kraja kaznivega dejanja	3.399	3.730	9,7
Št. hišnih preiskav	260	419	61,2
Št. osebnih preiskav	11	26	...
Št. zasegov predmetov	1.997	2.001	0,2
Št. policijskih zaslišanj	70	94	34,3
Št. prikritih preiskovalnih ukrepov	111	73	-34,4
Št. oseb, zoper katere so bili odrejeni prikriti preiskovalni ukrepi*			

* Podatki se ne vodijo po PU, temveč samo za celotno državo.

VZDRŽEVANJE JAVNEGA REDA IN ZAGOTAVLJANJE SPLOŠNE VARNOSTI LJUDI IN PREMOŽENJA

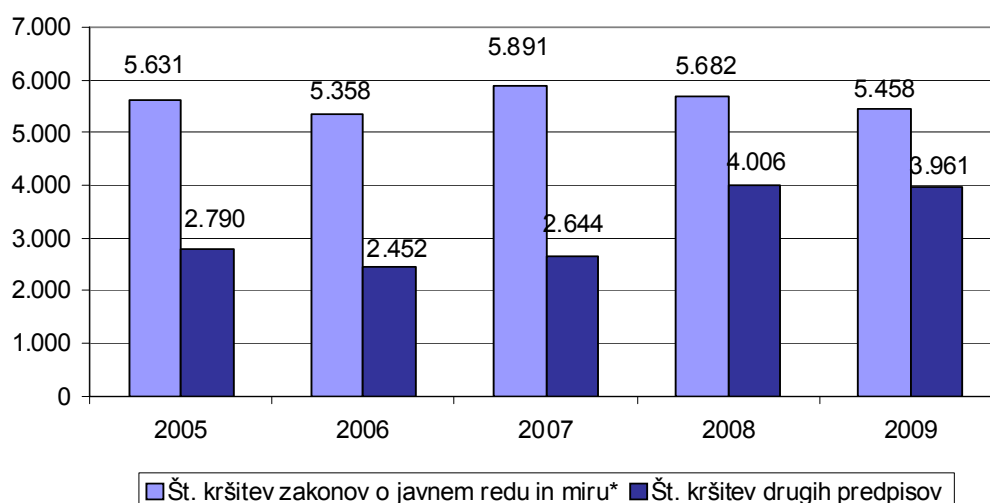
Kršitve predpisov o javnem redu

	2005	2006	2007	2008	2009
Št. kršitev zakonov o javnem redu in miru*	5.631	5.358	5.891	5.682	5.458
Št. kršitev drugih predpisov**	2.790	2.452	2.644	4.006	3.961
Skupaj	8.421	7.810	8.535	9.688	9.419

* Kršitve Zakona o prekrških zoper javni red in mir (ZJRM) in Zakona o varstvu javnega reda in miru (ZJRM-1), ki je začel veljati 21. 7. 2006.

** Kršitve zakonodaje s področja cestnega prometa niso vključene.

Kršitve predpisov o javnem redu



* Prikazane so kršitve Zakona o prekrških zoper javni red in mir (ZJRM) ter Zakona o varstvu javnega reda in miru (ZJRM-1), ki je začel veljati 21. 7. 2006.

Kršitve predpisov o javnem redu po enotah

Enota	Št. kršitev zakona o varstvu javnega reda in miru		Porast/upad (v %)	Št. kršitev drugih predpisov*		Porast/upad (v %)	Skupaj		Porast/upad (v %)
	2008	2009		2008	2009		2008	2009	
PMP Gruškovje	11	10	...	1.084	745	-31,3	1.095	755	-31,1
PMP Središče ob Dravi	-	2	...	110	95	-13,6	110	97	-11,8
PMP Zavrč	5	5	...	240	425	77,1	245	430	75,5
PP Šentilj	204	201	-1,5	93	131	40,9	297	332	11,8
PP Gorišnica	118	101	-14,4	85	99	16,5	203	200	-1,5
PP Lenart	276	157	-43,1	114	105	-7,9	390	262	-32,8
PP Maribor I	1.069	1.227	14,8	332	339	2,1	1.401	1.566	11,8
PP Maribor II	1.444	1.427	-1,2	291	282	-3,1	1.735	1.709	-1,5
PP Ormož	218	248	13,8	150	114	-24,0	368	362	-1,6
PP Podlehnik	186	151	-18,8	130	96	-26,2	316	247	-21,8
PP Ptuj	1.013	888	-12,3	165	203	23,0	1.178	1.091	-7,4
PP Rače	234	216	-7,7	93	79	-15,1	327	295	-9,8
PP Ruše	176	135	-23,3	70	73	4,3	246	208	-15,4
PP Slovenska Bistrica	347	347	0,0	173	175	1,2	520	522	0,4
PP VSPK Maribor	276	230	-16,7	167	193	15,6	443	423	-4,5
PP IU Maribor	7	11	...	663	764	15,2	670	775	15,7
PPP Maribor	96	102	6,3	46	43	...	142	145	2,1
SUP	2	-	...	-	-	-	2	-	...
Skupaj	5.682	5.458	-3,9	4.006	3.961	-1,1	9.688	9.419	-2,8

* Kršitve zakonodaje s področja cestnega prometa niso vključene.

Struktura kršiteljev predpisov o javnem redu

	Št. kršiteljev	
	2008	2009
Spol		
moški	5.932	5.628
ženski	1.209	1.237
neznani*	1.327	1.317
Starost		
14 do 17 let	287	278
18 do 24 let	1.691	1.651
25 do 34 let	1.749	1.815
35 do 44 let	1.561	1.379
45 do 54 let	1.087	1.018
55 do 64 let	523	507
65 let in več	241	214
neznana*	1.329	1.320
Državljanstvo		
slovensko	4.849	4.531
tuje	2.286	2.328
neznano*	1.333	1.323
Pravne osebe	76	74

* Zakon o prekrških (ZP-1) od 1. 1. 2005 ne dovoljuje več evidentiranja osebnih podatkov o opozorjenih osebah.

Kršitve zakona o varstvu javnega reda in miru

Kršitve	Št. kršiteljev		Porast/upad (v %)
	2008	2009	
Izzivanje ali spodbujanje k pretepu (6/1 ZJRM-1)	953	1.033	8,4
Nasilje v družini (6/4 ZJRM-1 v povezavi s 6/1, 6/2 in 6/3 ZJRM-1)	1.054	663	-37,1
Prepiranje, vpitje ali nedostojno vedenje (7/1 ZJRM-1)	614	658	7,2
Nedostojno vedenje do uradne osebe (7/2 ZJRM-1)	594	546	-8,1
Motenje nočnega miru s hrupom (8/1 ZJRM-1)	223	254	13,9
Povzročanje hrupa z akustičnimi aparati (8/2 ZJRM-1)	347	425	22,5
Prenočevanje na javnem kraju (10 ZJRM-1)	19	25	...
Neupoštevanje odredbe uradne osebe (22/1 ZJRM-1)	613	650	6,0
Druge kršitve	1.265	1.204	-4,8
Skupaj	5.682	5.458	-3,9

Kraj kršitev zakona o varstvu javnega reda in miru

Kraj	Št. kršiteljev		Porast/upad (v %)
	2008	2009	
Cesta, ulica, trg	1.536	1.614	5,1
Stanovanje	1.574	1.231	-21,8
Gostinski objekt	695	679	-2,3
Javni shod, prireditev	117	103	-12,0
Drug kraj	1.760	1.831	4,0
Skupaj	5.682	5.458	-3,9

Kršitve drugih predpisov o javnem redu

Predpisi	Št. kršiteljev		Porast/upad (v %)
	2008	2009	
Zakon o tujcih	2.125	2.020	-4,9
Zakon o proizvodnji in prometu s prepovedanimi drogami	470	588	25,1
Zakon o orožju	223	260	16,6
Zakon o zaščiti živali	206	203	-1,5
Zakon o omejevanju porabe alkohola	197	195	-1,0
Zakon o prijavi prebivališča	234	149	-36,3
Zakon o javnih zbiranjih	126	148	17,5
Zakon o nadzoru državne meje	160	119	-25,6
Zakon o osebni izkaznici	52	33	...
Zakon o osebni imenu	39	29	...
Zakon o zasebnem varovanju	14	11	...
Drugi predpisi	160	206	28,8
Skupaj	4.006	3.961	-1,1

Zaseženo in najdeno orožje

Vrsta orožja	Merska enota	Zaseženo orožje*		Najdeno orožje	
		2008	2009	2008	2009
Plinsko orožje	kos	23	17	1	-
Hladno orožje	kos	166	241	-	-
Lovsko orožje	kos	15	32	3	-
Zračno orožje	kos	4	2	-	-
Pištola	kos	28	19	1	3
Puška	kos	5	4	-	2
Drugo orožje	kos	3	6	-	-
Del orožja	kos	3	14	2	-
Bomba	kos	-	1	-	1
Ostro strelivo	kos	3.118	2.095	108	89
Lovsko strelivo	kos	1.420	1.133	-	-
Plinsko strelivo	kos	108	55	40	8
Manevrski naboji	kos	-	58	-	-
Eksploziv	g	3.089	2	-	-
Vžigalnik	kos	5	-	-	-
Vžigalna vrvica	m	3	-	-	-
Minskoeksplozivno sredstvo	kos	-	3	-	-

* Število zaseženih kosov orožja zaradi kaznivega dejanja ali prekrška.

Dogodki, povezani z orožjem

	Št. dogodkov	
	2008	2009
Pobude za uvedbo upravnega postopka za odvzem orožja	-	33
Poškodbe z orožjem	-	4

Kršitve javnega reda in postopki policije po zakonu o prekrških

Postopki	Št. kršitev zakona o varstvu javnega reda in miru		Št. kršitev zakona o tujcih		Št. kršitev zakona o nadzoru državne meje		Št. kršitev drugih predpisov o javnem redu*		Skupaj		Porast/upad (v %)
	2008	2009	2008	2009	2008	2009	2008	2009	2008	2009	
Opozorilo	966	997	233	208	87	79	220	206	1.506	1.490	-1,1
Plačilni nalog	2.021	1.796	1.759	1.703	64	29	530	338	4.374	3.866	-11,6
Posebni plačilni nalog	1.999	2.085	113	99	3	8	43	26	2.158	2.218	2,8
Odločba v hitrem postopku	432	370	-	2	4	3	836	1.140	1.272	1.515	19,1
Obdolžilni predlog	264	210	20	8	2	-	92	112	378	330	-12,7
Predlog drugemu prekrškovnemu organu	-	-	-	-	-	-	411	377	411	377	-8,3

* Kršitve zakonodaje s področja cestnega prometa niso vključene.

Kršitve zakonodaje ter vložena pravna sredstva v hitrem postopku in predlogi za uklonilni zapor po zakonu o prekrških

Pravno sredstvo in predlog za uklonilni zapor	Št. kršitev zakona o varstvu javnega reda in miru		Št. kršitev zakona o tujcih		Št. kršitev zakona o nadzoru državne meje		Št. kršitev drugih predpisov o javnem redu*		Skupaj		Porast/upad (v %)
	2008	2009	2008	2009	2008	2009	2008	2009	2008	2009	
Zahteva za sodno varstvo zaradi izdanega plačilnega naloga	367	171	14	19	12	3	125	43	518	236	-54,4
Zahteva za sodno varstvo zaradi odločbe v hitrem postopku	235	134	-	-	1	1	94	130	330	265	-19,7
Ugovor zaradi izdanega posebnega plačilnega naloga	584	432	-	2	2	3	19	11	605	448	-26,0
Predlog za uklonilni zapor	80	62	-	1	-	-	182	338	262	401	53,1

* Kršitve zakonodaje s področja cestnega prometa niso vključene.

Ukrepi policistov zaradi prekrškov

Vrsta ukrepa	2008	2009
Št. pridržanih oseb*		
pridržane do 48 ur (43/2 čl. ZPol)	98	79
pridržane do 24 ur (43/1 čl. ZPol)	79	111
pridržane s privedbo (110/2 čl. ZP-1)	6	2
pridržane do stremnitve (109/2 čl. ZP-1)	488	431
pridržane zaradi vožnje pod vplivom alkohola ali odklonitve strokovnega pregleda (238.b čl. ZVCP)	1.250	1.704
privedene na sodišče (110/1 čl. ZP-1)	5	4
Št. opravljenih preiskav		
hišne	19	31
osebne	-	2
Št. privedb z odredbo		
na sodišče	1.448	1.426
inšpekcijskim službam	64	22
upravnemu organu	41	79
drugim upravičencem	52	42
Št. drugih ukrepov		
neuspešne hišne preiskave**	14	26
intervencije***	7.914	7.295
prepoved približevanja dol. kraju oz. osebi	132	310

* Število oseb, pridržanih zaradi prekrškov, ne glede na delovno področje (javni red, cestni promet idr.).

** Pri neuspešnih hišnih preiskavah predmeti prekrška niso bili najdeni, zato je bil predlog sodišču preklican.

*** Upoštewane so samo intervencije zaradi zaprosila občanov za posredovanje.

Nesreče in drugi dogodki

Vrsta dogodka	2008	2009
Št. požarov	259	261
Št. samomorov	73	81
Št. delovnih nesreč	112	76
Št. poskusov samomora	37	71
Št. nesreč na smučiščih*	4	7
Št. iskanj pogršanih oseb	3	7
Št. primerov onesnaženja in ogrožanja okolja	7	5
Št. nesreč in izrednih dogodkov v železniškem prometu	7	3
Št. utopitev	-	2
Št. nesreč v zračnem prostoru	-	1
Št. gorskih nesreč	-	1

*V skladu z določili Zakona o varnosti za smučiščih je upravljavec smučišča dolžan obveščati policijo samo o tistih dogodkih, v katerih so bili udeleženci hudo telesno poškodovani ali je nastopila smrt. V število so vštete tudi nesreče na smučiščih z lahkimi telesnimi poškodbami, o katerih je bila policija obveščena.

Pomoč policije drugim upravičencem

Upravičenci	Št. pomoči	
	2008	2009
Zdravstvene ustanove	48	41
Sodišča	9	12
Inšpekcijske službe	5	5
Centri za socialno delo	2	8
Drugi upravičenci	6	26
Skupaj	70	92

ZAGOTAVLJANJE VARNOSTI CESTNEGA PROMETA

Kršitve, ugotovljene pri nadzoru cestnega prometa

Predpisi	Št. kršitev		Porast/upad (v %)
	2008	2009	
Zakon o varnosti cestnega prometa	84.811	78.625	-7,3
Zakon o delovnem času in obveznih počitkih mobilnih delavcev ter o zapisovalni opremi v cestnih prevozih	730	780	6,8
Zakon o javnih cestah	784	303	-61,4
Zakon o prevozih v cestnem prometu	34	21	...
Zakon o prevozu nevarnega blaga	64	13	...
Zakon o obveznih zavarovanjih v prometu	4	-	...
Skupaj	86.427	79.742	-7,7

Kršitve prometne zakonodaje in postopki policije po zakonu o prekrških

Postopek	Št. kršitev		Porast/upad (v %)
	2008	2009	
Opozorilo	6.147	4.414	-28,2
Plačilni nalog	72.220	65.460	-9,4
Posebni plačilni nalog	1.552	3.489	124,8
Izdaja odločbe v hitrem postopku	121	376	210,7
Obdolžilni predlog	6.370	5.982	-6,1
Predlog drugemu prekrškovnemu organu	17	21	...

Kršitve zakonodaje ter vložena pravna sredstva v hitrem postopku in predlogi za uklonilni zapor po zakonu o prekrških

Postopek	Št. kršitev		Porast/upad (v %)
	2008	2009	
Zahteva za sodno varstvo zaradi izdanega plačilnega naloga	2.409	1.695	-29,6
Zahteva za sodno varstvo zaradi odločbe v hitrem postopku	34	71	108,8
Ugovor zaradi izdanega posebnega plačilnega naloga	120	223	85,8
Predlog za uklonilni zapor	3	9	...

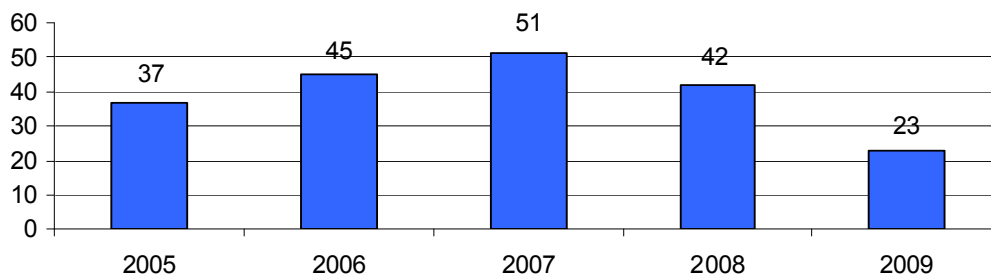
Najpogostejši ukrepi policistov pri nadzoru cestnega prometa

Vrsta ukrepa	2008	2009	Porast/upad (v %)
Št. odrejenih alkotestov	67.012	80.254	19,8
pozitiven	3.836	3.230	-15,8
negativen	62.843	76.843	22,3
odklonjen	216	114	-47,2
Št. odrejenih strokovnih pregledov zaradi alkohola	271	246	-9,2
pozitiven	103	102	-1,0
negativen	65	85	30,8
odklonjen	85	50	-41,2
Št. odrejenih strokovnih pregledov zaradi prepovedanih drog	198	324	63,6
pozitiven	57	177	210,5
negativen	30	58	...
odklonjen	106	71	-33,0
Št. pridržanj	1.287	1.720	33,6
po ZVCP-1	1.250	1.704	36,3
po ZP-1	37	16	...
Št. začasnih odvzemov vozniških dovoljenj	2.878	2.271	-21,1
Št. zasegov motornih vozil	115	233	102,6
po ZVCP-1	54	129	138,9
po ZP-1	61	104	70,5
Št. privedb na oddelke za prekrške na okrajnih sodiščih	11	10	...

Prometne nesreče in posledice

Leto	Prometne nesreče				Posledice		
	št. vseh nesreč	št. nesreč s smrtnim izidom	št. nesreč s telesnimi poškod.	št. nesreč z mater. škodo	št. mrtvih	št. hudo telesno poškod.	št. lahko telesno poškod.
2005	7.798	35	2.612	5.151	37	193	3.609
2006	8.197	37	2.996	5.164	45	174	4.386
2007	7.587	44	2.812	4.731	51	185	4.107
2008	5.023	41	2.327	2.655	42	166	3.449
2009	4.394	21	2.253	2.120	23	148	3.391
Porast/upad 2008/2009 (v %)	-12,5	...	-3,2	-20,2	...	-10,8	-1,7

Mrtvi v prometnih nesrečah



Prometne nesreče in posledice na območju policijskih enot

Območje	Leto	Prometne nesreče				Posledice		
		št. vseh nesreč	št. nesreč s smrtnim izidom	št. nesreč s telesnimi poškod.	št. nesreč z mater. škodo	št. mrtvih	št. hudo telesno poškod.	št. lahko telesno poškod.
PP Šentilj	2008	244	3	101	140	3	8	147
	2009	200	1	93	106	1	8	142
PP Gorišnica	2008	83	2	43	38	2	7	52
	2009	59	-	40	19	-	6	54
PP Lenart	2008	222	3	93	126	3	13	119
	2009	167	1	85	81	2	6	111
PP Maribor I	2008	724	4	328	392	4	15	461
	2009	589	1	309	279	1	15	442
PP Maribor II	2008	1.625	4	801	820	4	32	1.203
	2009	1.440	4	733	703	4	34	1.260
PP Ormož	2008	150	2	68	80	2	9	78
	2009	117	1	60	56	1	10	83
PP Podlehnik	2008	163	1	76	86	1	12	122
	2009	131	3	76	52	4	7	102
PP Ptuj	2008	819	9	399	411	9	30	600
	2009	777	2	413	362	2	26	584
PP Rače	2008	306	1	148	157	1	12	263
	2009	330	5	165	160	5	12	233
PP Ruše	2008	126	3	56	67	4	6	81
	2009	105	1	52	52	1	2	66
PP Slovenska Bistrica	2008	561	9	214	338	9	22	323
	2009	479	2	227	250	2	22	314
Skupaj	2008	5.023	41	2.327	2.655	42	166	3.449
	2009	4.394	21	2.253	2.120	23	148	3.391

Alkoholizirani povzročitelji prometnih nesreč in povprečna stopnja alkoholiziranosti

Nesreče	Št. vseh povzročiteljev		Št. alkoholiziranih povzročiteljev		Delež alkoholiziranih povzročiteljev (v %)		Povprečna stopnja alkohola (g/kg)	
	2008	2009	2008	2009	2008	2009	2008	2009
Smrtne	44	21	14	4	31,8	19,0	1,34	1,69
S telesno poškodbo	2.162	2.112	225	201	10,4	9,5	1,48	1,49
Z materialno škodo	2.370	1.928	314	258	13,2	13,4	1,56	1,53
Skupaj	4.576	4.061	553	463	12,1	11,4	1,52	1,51

Posledice prometnih nesreč glede na vrsto ceste

Vrsta ceste	Št. mrtvih		Št. hudo telesno poškodovanih		Št. lahko telesno poškodovanih	
	2008	2009	2008	2009	2008	2009
Avtocesta	3	3	1	5	71	103
Hitra cesta	-	-	3	-	61	50
Glavna cesta	9	6	21	14	429	282
Regionalna cesta	19	5	39	36	607	545
Lokalna cesta	-	-	-	1	39	29
Naselje z uličnim sistemom	5	6	53	55	1.763	1.841
Naselje brez uličnega sistema	6	3	45	37	467	525
Turistična cesta	-	-	4	-	12	16
Skupaj	42	23	166	148	3.449	3.391

Posledice prometnih nesreč glede na vzrok

Vzrok	Št. mrtvih		Št. hudo telesno poškodovanih		Št. lahko telesno poškodovanih	
	2008	2009	2008	2009	2008	2009
Neprilagojena hitrost	23	6	47	39	383	416
Nepravilna stran/smer	7	7	50	32	566	534
Neupoštevanje prednosti	8	6	34	42	972	1.004
Nepravilno prehitevanje	2	2	9	11	82	70
Nepravilni premiki z vozilom	1	1	6	10	259	195
Neustrezna varnostna razdalja	1	-	6	1	938	929
Nepravilno ravnanje pešcev	-	-	1	2	8	22

Posledice prometnih nesreč glede na vrsto udeležencev

Udeleženci	Št. mrtvih		Št. hudo telesno poškodovanih		Št. lahko telesno poškodovanih	
	2008	2009	2008	2009	2008	2009
Vozniki osebnih avtomobilov	16	4	36	40	1.729	1.653
Potniki	7	3	38	20	1.102	1.061
Pešci	7	6	21	24	165	160
Vozniki motornih koles	8	5	31	21	65	84
Kolesarji	1	3	22	22	204	229
Drugi udeleženci	3	2	18	21	184	204
Skupaj	42	23	166	148	3.449	3.391

Prometne nesreče s pobegi

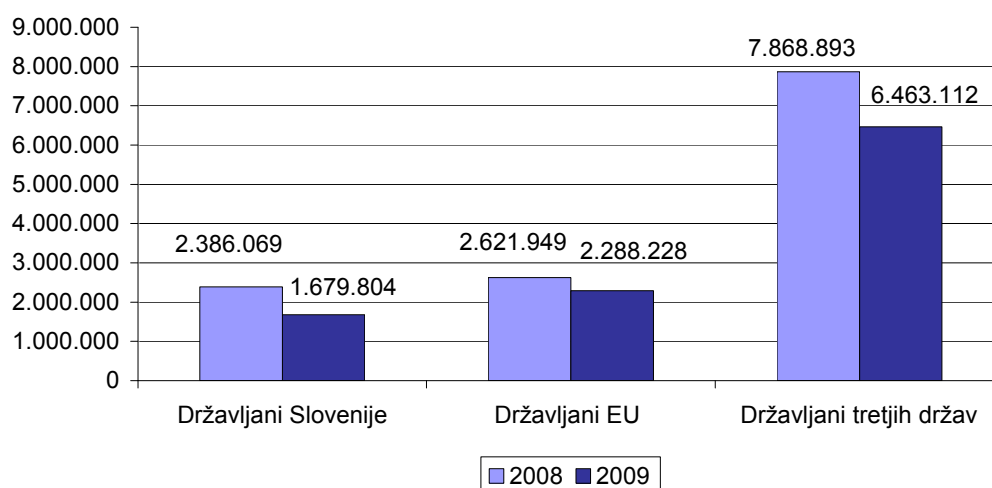
	Št. nesreč		Porast/upad (v %)
	2008	2009	
Vse prometne nesreče	587	572	-2,6
Prometne nesreče z mrtvimi in telesno poškodovanimi	102	68	-33,3
Neraziskane nesreče z mrtvimi in telesno poškodovanimi	42	35	...

NADZOR DRŽAVNE MEJE IN IZVAJANJE PREDPISOV O TUJCIH

Potniki na mejnih prehodih

	Število potnikov	
	2008	2009
Kopenska	12.858.187	10.426.188
Zračna	18.724	4.956
Skupaj	12.876.911	10.431.144

Promet potnikov čez državno mejo



Državljanstvo tujcev, zavrnjenih na mejnih prehodih

Državljanstvo	Št. oseb	
	2008	2009
Hrvaška	1.207	897
Bosna in Hercegovina	226	291
Makedonija	55	95
Turčija	234	92
Srbija	95	85
Rusija	7	38
Ukrajina	-	37
Kosovo	9	10
Črna Gora	5	8
ZDA	12	6
Druge države	57	46
Skupaj	1.907	1.605

Zaseženo orožje in vozila ter poskusi prenosa prepovedanih drog čez državno mejo

Vrsta orožja	Merska enota	2008	2009
Zaseženo orožje – skupaj	kos	114	126
plinsko	kos	5	4
hladno	kos	100	119
lovsko	kos	-	1
pištola	kos	9	1
drugo	kos	-	1
Del orožja	kos	-	7
Zaseženo strelivo*	kos	411	643
Zasežena vozila	število	51	53
Poskusi prenosa prepovedanih drog	število	16	35

* Ostro, lovsko in plinsko strelivo ter manevrski naboji.

Vizumi in dovoljenja, izdana na mejnih prehodih

	2008	2009	Porast/upad (v %)
Št. vizumov – skupaj	12	10	...
vstopni	12	10	...
Št. dovoljenj za vnos, ali tranzit orožja čez državno mejo	72	103	43,1

Zlorabe dokumentov na mejnih prehodih

	2008	2009
Št. ponarejenih in prenašenih potnih listov	13	10
Št. ponarejenih in prenašenih osebnih izkaznic	6	11
Št. ponarejenih in prenašenih vizumov	9	2
Št. ponarejenih in prenašenih bivalnih in delovnih dovoljenj	20	11
Št. ponarejenih in prenašenih voznških dovoljenj	91	106
Št. ponarejenih in prenašenih žigov mejne kontrole	67	44
Št. ponarejenih in prenašenih prometnih dovoljenj	13	9
Št. ponarejenih in prenašenih drugih listin	45	27
Št. primerov uporabe tujih potnih listin	7	3
Skupaj	271	223

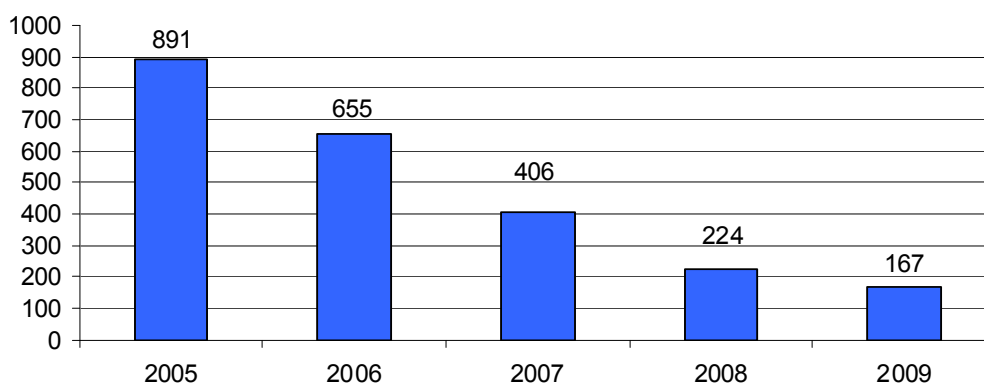
Izvorna država ponarejenih in prenašenih dokumentov ter tujih potnih listin na mejnih prehodih

Država	Št. dokumentov	
	2008	2009
Slovenija	51	32
ZDA	17	25
Velika Britanija	13	17
Nemčija	27	15
Bolgarija	8	14
Makedonija	8	14
Hrvaška	13	11
Srbija	36	10
Albanija	1	9
Francija	4	8
Druge države	93	68
Skupaj	271	223

Državljanstvo oseb, obravnavanih zaradi zlorab listin na mejnih prehodih

Državljanstvo	Št. oseb	
	2008	2009
Hrvaška	76	35
Bosna in Hercegovina	15	28
Velika Britanija	14	26
Srbija	47	16
Turčija	35	12
Makedonija	24	12
Bolgarija	2	12
Kosovo	13	11
ZDA	4	9
Nemčija	5	7
Druge države	28	52
Skupaj	263	220

Nedovoljeni prehodi čez državno mejo



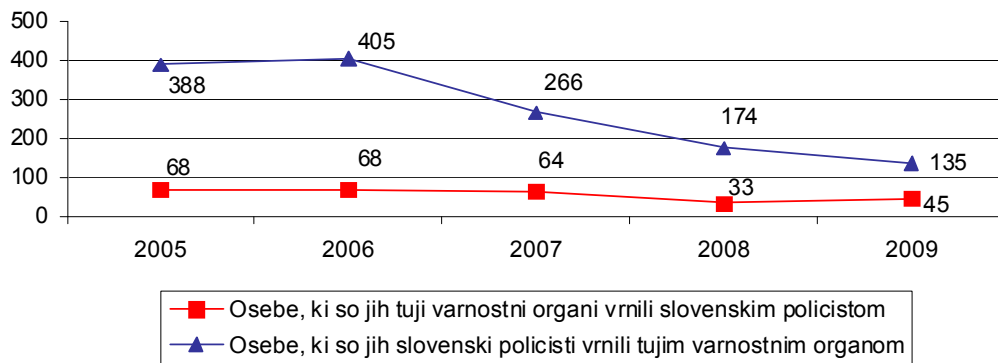
Državljanstvo oseb, obravnavanih zaradi nedovoljenih prehodov čez državno mejo

Državljanstvo	Št. oseb	
	2008	2009
Bosna in Hercegovina	19	48
Hrvaška	69	35
Slovenija	19	20
Makedonija	12	17
Srbija	41	11
Turčija	15	8
Afganistan	1	7
Albanija	2	6
Kosovo	25	3
Egipt	-	2
Druge države	21	10
Skupaj	224	167

Državljanstvo oseb, obravnavanih zaradi nedovoljenega prebivanja

Državljanstvo	Št. oseb	
	2008	2009
Hrvaška	312	477
Bosna in Hercegovina	300	193
Makedonija	58	102
Srbija	70	54
Ukrajina	7	52
Kosovo	14	12
Moldavija	-	8
Črna gora	9	7
Turčija	16	6
ZDA	-	3
Druge države	38	62
Skupaj	824	976

Vrnjene oziroma sprejete osebe na podlagi mednarodnih sporazumov

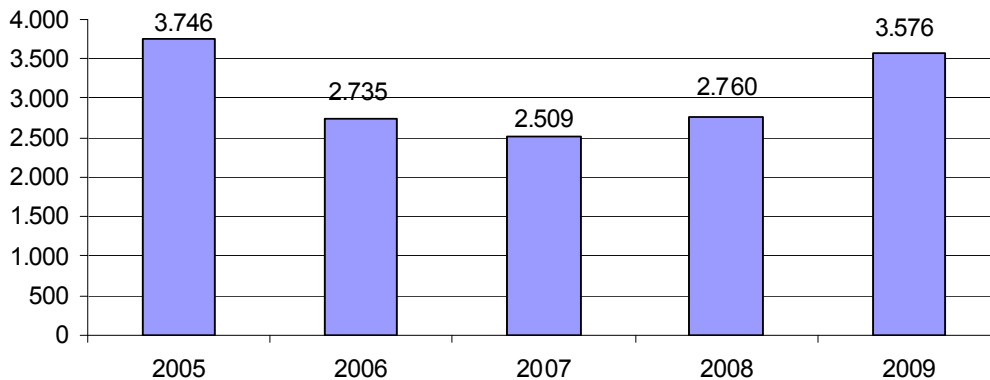


Vrnjene oziroma sprejete osebe na podlagi mednarodnih sporazumov, glede na državno mejo

Država	Št. oseb, ki so jih tuji varnostni organi vrnili slovenskim policistom		Št. oseb, ki so jih slovenski policisti vrnili tujim varnostnim organom	
	2008	2009	2008	2009
Italija	-	-	2	1
Avstrija	24	35	2	-
Hrvaška	9	10	162	105
Madžarska	-	-	8	29
Skupaj	33	45	174	135

V SKUPNOST USMERJENO POLICIJSKO DELO

Preventivne dejavnosti



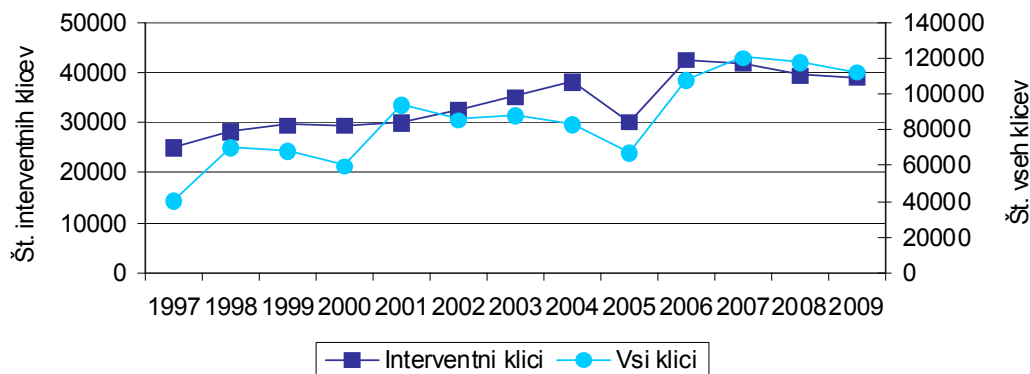
Metode preventivnega dela po področjih*

Metode preventivnega dela	Kriminaliteta		Javni red in mir		Cestni promet		Državna meja in tujci	
	2008	2009	2008	2009	2008	2009	2008	2009
Delo v policijski pisarni	21	21	25	10	13	8	-	2
Delo v posvetovalnih telesih	5	10	14	13	45	62	4	-
Izobraževanje otrok in odraslih	14	72	247	235	464	550	-	-
Izvajanje preventivnih projektov	31	141	177	277	266	529	8	6
Neformalno druženje in povezovanje	24	43	66	57	36	53	10	12
Svetovanje in opozarjanje	315	343	384	464	560	643	22	21
Skupaj	410	630	913	1.056	1.384	1.845	44	41

* Ena preventivna dejavnost lahko zajema več delovnih področij.

OPERATIVNO-KOMUNIKACIJSKA DEJAVNOST

Interventni klici na številko 113*



Povprečni reakcijski čas policijskih patrulj po policijskih postajah

Enota	Vsi interventni klici (mm:ss)		Nujni interventni klici (mm:ss)	
	2008	2009	2008	2009
PP Šentilj	21:18	20:48	16:16	15:14
PP Gorišnica	17:48	17:37	15:27	17:19
PP Lenart	20:08	18:55	15:19	15:19
PP Maribor I	21:26	19:24	11:05	9:41
PP Maribor II	21:24	20:32	12:02	10:55
PP Ormož	17:50	17:35	12:36	14:58
PP Podlehnik	20:28	19:30	15:27	14:40
PP Ptuj	17:13	15:27	11:07	11:00
PP Rače	23:31	22:00	13:13	12:36
PP Ruše	18:54	19:40	14:59	13:24
PP Sl. Bistrica	21:20	20:14	16:12	14:59
PPP Maribor	21:37	20:20	11:18	10:36
PP VSPK Maribor	17:05	17:03	11:34	8:42
PU Maribor	20:57	19:49	12:55	12:01

FORENZIČNA IN KRIMINALISTIČNOTEHNIČNA DEJAVNOST

Druga strokovna opravila za podporo preiskovanju kaznivih dejanj

	2008	2009	Porast/upad (v %)
Št. poligrafskih preiskav	-	55	...
Št. računalniško sestavljenih slik	-	-	...
Št. pregledov računalniških podatkov	50	75	50,0

Kriminalističnotehnična opravila

	2008	2009	Porast/upad (v %)
Št. ogledov kraja kaznivih dejanj in drugih dogodkov, pri katerih so sodelovali kriminalistični tehniki	634	672	6,0
št. ogledov kraja kaznivih dejanj, ki so jih obravnavale enote kriminalistične policije	509	559	9,8
št. ogledov kraja drugih dogodkov, ki so jih obravnavale enote kriminalistične policije	125	113	-9,6
št. ogledov kraja kaznivih dejanj in drugih dogodkov, ki so jih obravnavale policijske postaje	345	355	2,9
Št. oseb, ki so jih kriminalistični tehniki identificirali na podlagi sledi papilarnih črt	19	12	...
Št. preliminarnih testiranj prepovedanih drog	612	773	26,3
Št. poročil o pregledu sledi	250	276	10,4
Št. daktiloskopiranih oseb	273	284	4,0
Št. odvzetih brisov ustne sluznice	136	231	69,9

NADZORNA DEJAVNOST

Policijske enote, v katerih so bili opravljeni nadzori nad delom delavcev

NOE PU	Nadzori nad delom delavcev NOE PU	PP	Nadzori nad delom delavcev PP
SD	-	PMP Gruškovje	-
SUP	1	PMP Središče ob Dravi	1
SKP	1	PMP Zavrč	-
OKC	1	PP Šentilj	-
SOP	1	PP Gorišnica	1
Skupaj	4	PP Lenart	-
		PP Maribor I	-
		PP Maribor II	1
		PP Ormož	-
		PP Podlehnik	-
		PP Ptuj	-
		PP Rače	1
		PP Ruše	1
		PP Sl. Bistrica	-
		PP VSPK Maribor	-
		PP IU Maribor	-
		PPP Maribor	3
		Skupaj	8

Enote, v katerih so bili opravljeni splošni, strokovni in ponovni nadzori

NOE PU	Št. nadzorov delavcev PU nad delom NOE PU		PP	Št. nadzorov delavcev PU nad delom PP		
	strokovni	ponovni		splošni	strokovni	ponovni
SD	-	-	PMP Gruškovje	-	-	-
SUP	-	-	PMP Središče ob Dravi	-	-	-
SKP	-	-	PMP Zavrč	-	-	-
OKC	-	-	PP Šentilj	-	-	-
SOP	-	-	PP Gorišnica	-	-	-
Skupaj	-	-	PP Lenart	1	-	-
			PP Maribor I	-	3	-
			PP Maribor II	-	4	-
			PP Ormož	1	-	1
			PP Podlehnik	1	-	-
			PP Ptuj	-	2	-
			PP Rače	-	2	-
			PP Ruše	-	1	1
			PP Sl. Bistrica	-	1	1
			PP VSPK Maribor	-	-	-
			PP IU Maribor	-	1	-
			PPP Maribor	-	2	1
			Skupaj	3	16	4

Strokovni in ponovni nadzori nad delom policijskih enot po delovnih področjih

Delovno področje	Št. nadzorov nad delom NOE PU		Št. nadzorov nad delom PP		Skupaj
	strokovni	ponovni	strokovni	ponovni	
Odkrivanje in preiskovanje kriminalitete	-	-	2	-	2
Vzdrževanje javnega reda, zagotavljanje splošne varnosti ljudi in premoženja	-	-	7	1	8
Zagotavljanje varnosti cestnega prometa	-	-	1	-	1
Zagotavljanje varnosti državne meje in izvajanje predpisov o tujcih	-	-	1	-	1
Varovanje oseb in objektov	-	-	-	-	-
Preventivna dejavnost	-	-	1	-	1
Operativno obveščanje in poročanje	-	-	-	-	-
Kriminalistična tehnika	-	-	-	-	-
Pooblastila	-	-	5	1	6
Upravno poslovanje in varstvo podatkov	-	-	2	-	2
Informacijski sistem	-	-	2	-	2
Analitska dejavnost	-	-	-	-	-
Organizacijske zadeve	-	-	-	-	-
Kadrovske zadeve	-	-	-	-	-
Izobraževanje, izpopolnjevanje in usposabljanje	-	-	-	-	-
Finančno-materialno poslovanje	-	-	2	2	4
Mednarodno sodelovanje	-	-	-	-	-
Informiranje in obveščanje javnosti	-	-	-	-	-
Pritožbe, notranje preiskave in pomoč policistom	-	-	1	1	2
Priloge na izredna stanja in vojno	-	-	-	-	-
Nadzori in strokovna pomoč	-	-	-	-	-
Skupaj	-	-	24	5	29

SPREMLJANJE IZVAJANJA POLICIJSKIH POOBLASTIL IN OGROŽANJA POLICISTOV

Osebe, katerih identiteto je ugotavljala policija

Zakonska podlaga	Št. oseb		Porast/upad (v %)
	2008	2009	
Zakon o policiji	7.139	6.719	-5,9
Zakon o nadzoru državne meje	2.839	1.220	-57,0

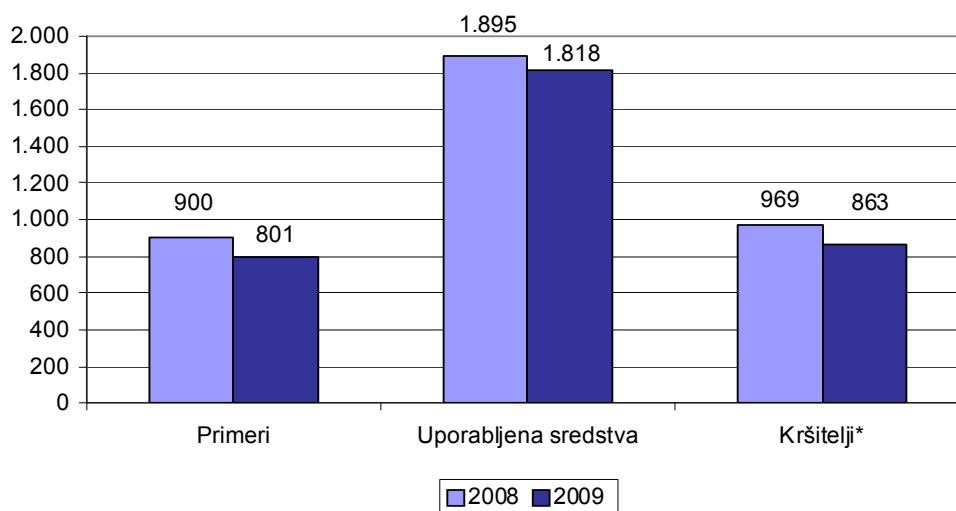
Osebe, privedene na sodišče zaradi postopka o kaznivem dejanju ali prekršku

	Št. oseb		Porast/upad (v %)
	2008	2009	
Osumljenci kaznivih dejanj	2	-	...
Storilci prekrškov	16	14	...
Skupaj	18	14	...

Osebe, pridržane po zakonu o policiji, zakonu o prekrških in zakonu o kazenskem postopku ter zadržane po zakonu o nadzoru državne meje

Čas pridržanja ali zadržanja	Št. oseb		Porast/upad (v %)
	2008	2009	
do 24 ur (43/1 ZPol)	79	111	40,5
do 48 ur (43/2 ZPol)	98	79	-19,4
do 12 ur (110/2 ZP-1)	6	2	...
do 12 ur (109/2 ZP-1)	488	431	-11,7
od 6 do 12 ur (ZVCP-1)	1.250	1.704	36,3
do 48 ur (32. čl. ZNDM)	133	125	-6,0
do 6 ur (157/2 čl. ZKP)	161	290	80,1
do 48 ur (157/2 čl. ZKP)	263	419	59,3
Skupaj	2.478	3.161	27,6

Uporaba prisilnih sredstev



* Osebe, zoper katere so bila uporabljena prisilna sredstva.

Uporaba prisilnih sredstev in opozorilnega strela

Vrsta prisilnega sredstva	2008	2009
Sredstva za vklepanje in vezanje	805	762
Plinski razpršilec	10	11
Fizična sila	1.032	1.025
Palica	7	11
Službeni pes	4	6
Sred. za prisilno ustavljanje prevoznih sredstev	1	3
Skupaj	1.859	1.818

Uporaba posameznih vrst prisilnih sredstev in opozorilnega strela po enotah

	SV	PR	FS	PAL	SP	PUV	Skupaj
PMP Gruškovje	12	-	6	-	-	-	18
PMP Zavrč	1	-	1	-	-	-	2
PP Šentilj	30	1	33	-	-	-	64
PP Gorišnica	18	-	14	-	-	-	32
PP Lenart	62	-	68	-	-	-	130
PP Maribor I	103	1	203	1	-	1	309
PP Maribor II	125	-	173	-	-	-	298
PP Ormož	44	1	35	1	-	1	82
PP Podlehnik	29	-	23	-	-	-	52
PP Ptuj	74	5	143	1	-	-	223
PP Rače	24	1	37	-	-	-	62
PP Ruše	49	-	54	-	-	1	104
PP Slovenska Bistrica	53	2	50	-	-	-	105
PP VSPK Maribor	25	-	64	1	6	-	96
PP IU Maribor	11	-	8	-	-	-	19
PPP Maribor	24	-	38	-	-	-	62
SUP	57	-	71	7	-	-	135
SKP	24	-	9	-	-	-	33
Skupaj	762	11	1.025	11	6	3	1.818

Legenda: SV - sredstva za vklepanje in vezanje, PR - plinski razpršilec, FS - fizična sila, PAL - palica, SP - službeni pes, PUV - prisilno ustavljanje prevoznih sredstev.

Posledice uporabe prisilnih sredstev pri policistih in kršiteljih

	Št. policistov		Št. kršiteljev*	
	2008	2009	2008	2009
Vidni zunanji znaki**	7	7	85	77
Lahka telesna poškodba	9	13	16	5
Skupaj	16	20	101	82

* Osebe, zoper katere so policisti uporabili prisilna sredstva.

** Praska, odrgnina ali druga manjša površinska poškodba.

Grožnje policistom

Stopnja ogroženosti	Št. groženj	
	2008	2009
Majhna	4	7
Velika	-	-
Zelo velika	-	1
Skupaj	4	8

Kazniva dejanja napadov na policiste

	2008	2009	Porast/upad (v %)
Št. kaznivih dejanj (299, 300, 301 in 302 čl. KZ)	23	17	...
Št. napadenih policistov	30	24	...

REŠEVANJE PRITOŽB

Pritožbe zoper policiste

	2008	2009	Porast/upad (v %)
Št. sprejetih pritožb	141	111	-21,3
nerešene pritožbe	17	9	...
rešene pritožbe	124	102	-17,7
Št. pritožb, ki jih je obravnaval vodja organizacijske enote	65	35	-46,1
uspešno zaključen postopek	35	12	...
neuspešno zaključen postopek	30	23	...
delež neuspešno zaključenih (v %)	46,2	65,7	...
ravnanje, skladno s predpisi	52	25	...
ravnanje, neskladno s predpisi	6	4	...
delež ravnanj, neskladnih s predpisi (v %)	10,3	13,8	...
ni ocene	7	6	...
Št. zavrženih pritožb	8	12	...
Št. pritožb s predčasno zaključenim postopkom	38	26	...
Št. pritožb, obravnavanih na seji senata	43	52	...
neuspešno zaključen postopek pri vodji organizacijske enote	30	23	...
sum storitve kaznivega dejanja	13	29	...
utemeljene	3	3	...
neutemeljene	39	40	...
delež utemeljenih (v %)	7,1	5,8	...
ni ocene	1	9	...

*Pritožbe zoper policiste po delovnih področjih**

	Kriminaliteta		Javni red in mir		Cestni promet		Državna meja in tujci		Drugi dogodki	
	2008	2009	2008	2009	2008	2009	2008	2009	2008	2009
Št. sprejetih pritožb	24	17	71	45	99	84	4	5	5	9
nerešene pritožbe	1	-	4	4	18	7	1	-	-	-
rešene pritožbe	23	17	67	41	81	77	3	5	5	9
Št. pritožb, ki jih je obravnaval vodja organizacijske enote	7	6	26	7	54	29	2	-	-	4
ravnanje, skladno s predpisi	7	6	23	5	41	20	-	-	-	3
ravnanje, neskladno s predpisi	-	-	1	1	8	4	-	-	-	1
delež ravnanj, neskladnih s predpisi (v %)	0,0	0,0	4,2	16,7	16,3	16,7	0,0	25,0
ni ocene	-	-	2	1	5	5	2	-	-	-
Št. zavrženih pritožb	4	1	2	2	4	9	1	1	-	2
Št. pritožb s predčasno zaključenim postopkom	5	5	20	16	19	19	-	-	4	1
Št. pritožb, obravnavanih na seji senata	9	9	31	20	33	38	2	4	1	6
utemeljene	-	3	2	-	5	1	-	-	-	1
neutemeljene	9	6	29	14	27	34	2	4	1	5
delež utemeljenih (v %)	0,0	33,3	6,5	0,0	15,6	2,9	0,0	0,0	0,0	16,7
ni ocene	-	-	-	6	1	3	-	-	-	-

* Ker se lahko posamezna pritožba nanaša na več delovnih področij, je seštevek števila pritožb po delovnih področjih praviloma večji od števila obravnavanih pritožb.

*Pritožbeni razlogi**

	Uporaba pooblastil		Uporaba prisilnih sredstev		Drugi razlogi		Skupaj	
	2008	2009	2008	2009	2008	2009	2008	2009
Št. pritožb, ki jih je obravnaval vodja organizacijske enote	69	36	3	-	92	46	164	82
ravnanje, skladno s predpisi	56	26	3	-	74	33	133	59
ravnanje, neskladno s predpisi	6	4	-	-	9	5	15	9
delež ravnanj, neskladnih s predpisi (v %)	9,7	13,3	0,0	...	10,8	13,2	10,1	13,2
ni ocene	7	6	-	-	9	8	16	14
Št. pritožb, obravnavanih na seji senata	47	56	17	21	58	64	122	141
utemeljene	4	3	3	-	6	4	13	7
neutemeljene	42	46	14	14	51	54	107	114
delež utemeljenih (v %)	8,7	6,1	17,6	0,0	10,5	6,9	10,8	5,8
ni ocene	1	7	-	7	1	6	2	20

* Ker lahko posamezna pritožba vsebuje več pritožbenih razlogov, je število pritožbenih razlogov praviloma večje od števila obravnavanih pritožb.

Posledice pritožbenih postopkov

	2008	2009
Opozorilo in pogovor	14	9
Poročilo, poslano Vrhovnemu državnemu tožilstvu, na podlagi tretjega odstavka 147. člena zakona o kazenskem postopku	2	-
Skupaj	16	9

NOTRANJE PREISKAVE

*Prijavljena in odkrita kazniva dejanja uradnih oseb policije, odstopljena v obravnavo vrhovnemu državnemu tožilstvu, in osumljene uradne osebe po enotah**

Enota	Št. prijavljenih in odkritih kaznivih dejanj		Št. osumljenih uradnih oseb	
	2008	2009	2008	2009
PP Maribor I	3	-	6	-
PP Maribor II	4	2	8	2
PP Ormož	2	-	2	-
PP Podlehnik	1	4	1	7
PP Ptuj	6	13	5	13
PP Rače	1	-	1	-
PP Slovenska Bistrica	1	-	1	-
SD PU	12	7	18	8
SKP PU	5	1	4	1
Skupaj	35	27	46	31

INFORMACIJSKA IN TELEKOMUNIKACIJSKA DEJAVNOST

Računalniška oprema po enotah

Enota	Delovne postaje		Tiskalniki	
	2008	2009	2008	2009
vodstvo	4	4	4	4
SD PU	19	19	7	7
SUP	23	23	3	3
SKP	122	122	35	35
OKC	25	23	7	6
SOP	40	40	19	11
PMP Gruškovje	23	23	7	7
PMP Središče	19	25	8	8
PMP Zavrč	14	14	6	6
PP Šentilj	15	14	5	12
PP Gorišnica	13	14	8	8
PP Lenart	12	9	6	6
PP Maribor I	39	39	10	9
PP Maribor II	39	39	17	17
PP Ormož	24	24	15	15
PP Podlehnik	17	19	8	8
PP Ptuj	32	33	13	13
PP Rače	19	18	11	9
PP Ruše	13	14	7	7
PP Slovenska Bistrica	17	17	14	13
PP IU Maribor	15	15	4	4
PP VSPK Maribor	7	7	8	5
PPP Maribor	30	30	25	25
Skupaj PU	581	585	247	238

Radijske postaje po enotah

Enota	Avtomobilske postaje		Motsrske postaje		Fiksne postaje		Ročne postaje	
	2008	2009	2008	2009	2008	2009	2008	2009
vodstvo	-	-	-	-	1	1	-	-
SD PU	1	1	-	-	-	-	-	-
SUP	7	7	-	-	-	-	10	10
SKP	42	42	-	-	5	4	55	55
OKC	2	2	-	-	11	13	5	5
SOP	2	2	13	13	15	15	30	30
PMP Gruškovje	4	4	-	-	3	3	7	7
PMP Središče	5	5	-	-	3	3	6	8
PMP Zavrč	4	4	-	-	2	2	6	6
PP Šentilj	13	15	-	-	3	3	12	12
PP Gorišnica	19	17	-	-	3	3	27	27
PP Lenart	13	14	-	-	5	5	12	12
PP Maribor I	20	22	-	-	2	2	34	30
PP Maribor II	24	25	-	-	2	2	35	35
PP Ormož	31	30	-	-	3	3	33	33
PP Podlehnik	20	19	-	-	3	3	13	13
PP Ptuj	24	24	4	4	3	3	34	34
PP Rače	6	11	-	-	4	4	15	13
PP Ruše	11	13	-	-	3	3	17	19
PP Slovenska Bistrica	19	17	-	-	2	2	18	18
PP IU Maribor	10	10	-	-	2	2	14	18
PP VSPK Maribor	12	16	-	-	2	2	25	24
PPP Maribor	21	27	14	14	2	2	32	32
Skupaj PU	310	327	31	31	79	80	440	441

GSM aparati in vmesniki po enotah

Enota	GSM aparati		GSM vmesniki	
	2008	2009	2008	2009
vodstvo	2	3	-	-
SD PU	3	2	-	-
SUP	12	12	-	-
SKP	23	23	-	-
OKC	1	1	1	1
SOP	7	6	6	6
PMP Gruškovje	1	1	1	1
PMP Središče	1	1	1	1
PMP Zavrč	1	1	1	1
PP Šentilj	1	1	1	1
PP Gorišnica	1	1	1	1
PP Lenart	1	1	1	1
PP Maribor I	1	1	2	2
PP Maribor II	1	1	2	2
PP Ormož	1	1	2	2
PP Podlehnik	1	1	1	1
PP Ptuj	1	1	2	2
PP Rače	1	1	1	1
PP Ruše	1	1	1	1
PP Slovenska Bistrica	1	1	1	1
PP IU Maribor	1	1	1	1
PP VSPK Maribor	1	1	1	1
PPP Maribor	1	1	2	2
Skupaj PU	65	64	29	29

KADROVSKE IN ORGANIZACIJSKE ZADEVE

Sistemizirana in zasedena delovna mesta

Leto	Št. sistemiziranih delovnih mest				Št. zasedenih delovnih mest			
	uniform. policisti	neuniform. policisti	delavci brez statusa policista	skupaj	uniform. policisti	neuniform. policisti	delavci brez statusa policista*	skupaj
2005	1.220	-	184	1.404	1.034	-	183	1.217
2006	1.129	-	184	1.313	1.021	-	184	1.205
2007	1.199	-	183	1.382	1.115	-	187	1.302
2008	1.062	151	185	1.398	923	135	187	1.245
2009	1.138	166	184	1.488	943	141	177	1.261

* Med uniformirane policiste so vključeni tudi kandidati za policiste. Sistemiziranih je 77 delovnih mest kandidatov za policiste, zasedenih pa 63.

Sistemizirana in zasedena delovna mesta po enotah

Enota	Št. sistemiziranih delovnih mest				Št. zasedenih delovnih mest			
	uniform. policisti	neuniform. policisti	delavci brez statusa policista	skupaj	uniform. policisti	neuniform. policisti	delavci brez statusa policista	skupaj
Vodstvo	2	1	1	4	2	-	1	3
SD PU	0	13	5	18	-	11	4	15
SUP	19	-	2	21	17	-	2	19
SKP	-	113	10	123	-	95	8	103
OKC	18	27	3	48	14	25	3	42
SOP	-	12	53	65	-	10	49	59
PMP Gruškovje	110	-	4	114	91	-	4	95
PMP Središče	75	-	3	78	71	-	4	75
PMP Zavrč	53	-	2	55	49	-	2	51
PP Rače	33	-	4	37	26	-	3	29
PP Šentilj	34	-	6	40	30	-	6	36
PP Gorišnica	72	-	5	77	61	-	6	67
PP Lenart	31	-	4	35	25	-	4	29
PP Maribor I	94	-	16	110	74	-	14	88
PP Maribor II	107	-	15	122	85	-	15	100
PP Ormož	98	-	6	104	90	-	5	95
PP Podlehnik	57	-	5	62	54	-	5	59
PP Ptuj	87	-	11	98	70	-	12	82
PP Ruše	26	-	4	30	22	-	4	26
PP Sl. Bistrica	45	-	6	51	35	-	6	41
PP VSPK Maribor	35	-	2	37	23	-	2	25
PP IU Maribor	43	-	2	45	35	-	2	37
PPP Maribor	99	-	15	114	69	-	16	85
Skupaj PU	1.138	166	184	1.488	943	141	177	1.261

Disciplinski ukrepi po enotah

	NOE PU	PMP Grušk.	PMP Središ.	PMP Zavrč	PP Rače	PP Šentilj	PP Goriš.	PP Lenart	PP MB I	PP MB II
Uvedeni disciplinski postopki	-	-	-	1	-	1	-	-	-	-
dokončne odločitve	-	-	-	-	-	-	-	-	-	-
opomin	-	-	-	1	-	1	-	-	-	-
denarna kazen – lažja	-	-	-	-	-	-	-	-	-	-
denarna kazen – težja	-	-	-	-	-	-	-	-	-	-
ustavitev postopka	-	-	-	-	-	-	-	-	-	-
Opozorila pred redno odpovedjo	-	-	-	-	-	-	-	1	1	3
Izredna odpoved	-	-	-	-	-	-	-	-	-	-
Redna odpoved	-	1	-	-	-	-	-	-	-	-

	PP Ormož	PP Podl.	PP Ptuj	PP Ruše	PP Sl. Bistr.	PP VSPK	PP IU Marib.	PPP	Skupaj
Uvedeni disciplinski postopki	1	-	-	-	-	-	-	1	4
dokončne odločitve	-	-	-	-	-	-	-	-	-
opomin	1	-	-	-	-	-	-	-	3
denarna kazen – lažja	-	-	-	-	-	-	-	-	-
denarna kazen – težja	-	-	-	-	-	-	-	-	-
ustavitev postopka	-	-	-	-	-	-	-	1	1
Opozorila pred redno odpovedjo	1	1	1	2	-	-	-	-	10
Izredna odpoved	-	-	-	-	-	1	-	-	1
Redna odpoved	-	-	-	-	-	-	-	-	1

FINANČNO-MATERIALNE ZADEVE

Prevozna sredstva

	Št. vozil	
	2008	2009
Št. najetih belo-modrih vozil	45	55
Št. najetih osebnih civilnih patroljnih vozil	11	12
Št. najetih terenskih vozil za UVZ GPU	-	-
Št. najetih vozil za enoto na sklic	16	16
Št. najetih terenskih vozil	4	4
Št. najetih intervencijskih vozil	-	-
Št. prevoznih sredstev v lasti policije	220	220
Skupaj	296	307

Povprečna starost prevoznih sredstev

	2008 (v letih)	2009 (v letih)	Kriterij izločitve (v letih)
Št. vseh prevoznih sredstev	5	6	
intervencijska vozila	5	5	8
motorna kolesa	5	6	8
osebna civilna vozila	6	7	8
osebna patroljna vozila	5	5	6
terenska vozila	8	9	12
dostavna in tovorna vozila	5	6	10

Stanovanja po enotah

Enota	Št. službenih stanovanj	Št. nezasedenih službenih stanovanj*	Št. neprofitnih stanovanj
PU Maribor	62	4	16

*Nezasedena stanovanja v postopku dodelitve, prodaje ali pre Kategorizacije niso upoštevana.

Zasedenost samskih sob po enotah

Enota	Število ležišč	Št. zasedenih ležišč	Delež zasedenih ležišč (v %)
Trubarjeva ulica, Maribor	31	3	9,7
PP Ptuj	3	-	0,0
Skupaj	34	3	8,8

ODNOSI Z JAVNOSTMI

Delo na področju odnosov z javnostmi

	2008	2009	Porast/upad (v %)
Št. tiskovnih konferenc, kratkih sestankov in foto terminov	21	14	...
Št. sporočil, obvestil in informacij za javnost	483	430	-11,0
Št. pisnih in ustnih odgovorov na vprašanja novinarjev	572	990	73,1
Št. pisnih in ustnih odgovorov na vprašanja državljanov	34	64	...
Št. demantijev na prispevke v medijih	-	-	...

DEJAVNOST SPECIALIZIRANIH POLICIJSKIH ENOT

Dejavnosti enot na sklic

Enota	2008						2009					
	št. sklicev za naloge na območju iste PU			št. sklicev za naloge na območju druge PU			št. sklicev za naloge na območju iste PU			št. sklicev za naloge na območju druge PU		
	PPE I	PPE II	PPE III	PPE I	PPE II	PPE III	PPE I	PPE II	PPE III	PPE I	PPE II	PPE III
PU Maribor	8	26	7	3	10	2	5	25	9	-	-	1

Službeni psi in konji

	2008	2009
Psi za splošno uporabo	13	13
Psi za specialistično uporabo	8	8
Konji	6	5