

Republika Slovenija
MINISTRSTVO ZA NOTRANJE ZADEVE
POLICIJA
POLICIJSKA UPRAVA MARIBOR



POROČILO O DELU POLICIJSKE UPRAVE MARIBOR V LETU 2007

januar 2008

KAZALO

1	ZNAČILNOSTI DELA POLICIJE	3
1.1	Sodelovanje z drugimi državnimi organi pri izvajanju policijskih nalog	3
2	DELO PO POSAMEZNIH DELOVNIH PODROČJIH	5
2.1	TEMELJNE DEJAVNOSTI	5
2.1.1	Preprečevanje, odkrivanje in preiskovanje kriminalitete	5
2.1.2	Vzdrževanje javnega reda in zagotavljanje splošne varnosti ljudi in premoženja..	6
2.1.3	Zagotavljanje varnosti cestnega prometa	7
2.1.4	Nadzor državne meje in izvajanje predpisov o tujcih	8
2.1.5	Varovanje oseb in objektov	9
2.2	DRUGE DEJAVNOSTI.....	10
2.2.1	V skupnost usmerjeno policijsko delo	10
2.2.2	Operativno – komunikacijska dejavnost	10
2.2.3	Forenzična in kriminalistično – tehnična dejavnost.....	11
2.2.4	Analitska dejavnost.....	11
2.2.5	Nadzorna dejavnost.....	11
2.2.6	Spremljanje izvajanja policijskih pooblastil in ogrožanja policistov	12
2.2.7	Reševanje pritožb	12
2.2.8	Notranje preiskave	12
2.2.9	Informacijska in telekomunikacijska dejavnost	13
2.2.10	Kadrovske in organizacijske zadeve.....	13
2.2.11	Izobraževanje, izpopolnjevanje in usposabljanje	14
2.2.12	Finančno – materialne zadeve.....	14
2.2.13	Mednarodno sodelovanje	15
2.2.14	Odnosi z javnostjo	15
PRILOGA:	STATISTIČNI PODATKI	16

1 ZNAČILNOSTI DELA POLICIJE

Varnostne razmere na območju Policijske uprave Maribor v letu 2007 lahko ocenimo kot stabilne. V notranji strukturi so bila sicer opazna določena nihanja, vendar ta niso bistveno vplivala na varnost in počutje ljudi. Pri delu smo zasledovali postavljene strateške in prioritete cilje in jih glede na postavljena merila tudi dosegli.

Delo policistov v letu 2007 so zaznamovale aktivnosti v zvezi uspešne izvedbe schengenske evaluacije in uporabe sistema SIS-1, vstop v schengensko območje, dokončna vzpostavitev zunanje meje EU na meji s Hrvaško in priprava na izvajanje nalog v zvezi predsedovanja EU. Izvedli smo potrebne kadrovske in organizacijske aktivnosti ob ukinitvi Postaje mejne policije Šentilj in ustanovitvi Policijske postaje za izravnalne ukrepe Maribor, ki je bila ustanovljena 1. 12. 2007 in je pričela z izvajanjem nalog s področja čezmejne kriminalitete in nedovoljenih migracij ob notranji meji Evropske unije.

Na področju kriminalitete je že nekaj let opazen trend porasta števila kaznivih dejanj, kar je posledica predvsem sekundarne kriminalitete. Med premoženjsko kriminaliteto so izstopale tatvine na gradbiščih avtocest. Trend naraščanja kažejo zasegi osebnih avtomobilov, ki naj bi bili ukradeni v Italiji, v večini primerov pa gre za zavarovalniške goljufije. V kontekstu čezmejne kriminalitete so bile identificirane organizirane združbe iz jugovzhodnih držav, ki so izvrševale t. i. kartične goljufije. Obsežnejša preiskava je potekala zaradi organiziranega spravljavanja oseb preko državne meje.

Delo policistov PU Maribor je bilo usmerjeno predvsem v izvajanje nalog na varnostno bolj obremenjenih območjih in obvladovanje prometno varnostnih razmer (delo na kritičnih odsekih). Na področju družinskega nasilja smo še posebej spremljali izrekanje ukrepa prepovedi približevanja določenemu kraju oz. osebi.

Veliko naporov smo vložili v zagotavljanje javnega reda v parkih v Mariboru in na Ptuju, v okolici diskotek in na javnih površinah v okolici osnovnih in srednjih šol. Veliko aktivnosti, tudi z aktiviranjem PPE, smo usmerili v učinkovito vzdrževanje javnega reda in mira na nogometnih tekmah, pri čemer smo še posebej spremljali aktivnosti mariborske navijaške skupine Viole.

V preteklem letu smo prevzeli in pričeli uporabljati novogradnje za potrebe PMP Središče ob Dravi, PP Ormož, PP Gorišnica, PP Podlehnik in PMP Zavrč. Zgrajene so bile tudi garaže in parkirna mesta za potrebe zaposlenih na PP Rače. Pričela se je gradnja oz. adaptacija PP Lenart in PP VSPK Maribor. S tem so se bistveno oz. se bodo izboljšali pogoji dela zaposlenih.

Naše delo je bilo odvisno od dodeljenih finančnih sredstev, katera smo uporabljali strogo namensko in racionalno, kar nam je omogočilo, da smo lahko operativne naloge uspešno opravili.

1.1 Sodelovanje z drugimi državnimi organi pri izvajanju policijskih nalog

Pri delu smo sodelovali s številnimi domačimi državnimi in drugimi ustanovami. Sodelovanje je bilo večinoma korektno, v skladu s predpisi in medinstitucionalnimi sporazumi.

Izpostaviti je potrebno dobro sodelovanje s Carino, s katero smo preiskovali kazniva dejanja z udeležbo njihovih delavcev. Tesneje smo sodelovali tudi z državnimi tožilstvi, zlasti zaradi drugačnega načina obravnavanja »bagatelne kriminalitete«. Enako velja tudi za sodelovanje s Centri za socialno delo in davčnimi organi.

Na področju varnosti cestnega prometa smo tradicionalno dobro sodelovali z vzdrževalci cest (cestnima bazama Tapanje in Maribor DARS ter cestnimi podjetji Maribor in Ptuj), občinskimi sveti za vzgojo in preventivo v cestnem prometu ter varnostnimi sosveti.

V okviru operativno - komunikacijske dejavnosti smo vzpostavili dobro sodelovanje z inšpekcijskimi službami in izpostavama URSZR v Mariboru in na Ptuju. Nekaj težav je predstavljala nedosegljivost veterinarskih in drugih inšpektorjev izven delovnega časa organa.

V sodelovanju s SPVCP Maribor smo pridobili tudi večje število preventivnega materiala in izdali zloženko »Kako in zakaj v krožnih križiščih«.

Organizirali smo medinstitucionalni strokovni posvet »Mladi in kriminal, storilci in žrtve kaznivih dejanj, ali lahko kaj več storimo?«, ki se ga je udeležilo 142 slušateljev iz policije in drugih institucij ter služb, ki se pri svojem delu srečujejo z mladoletno populacijo.

2 DELO PO POSAMEZNIH DELOVNIH PODROČJIH

2.1 TEMELJNE DEJAVNOSTI

2.1.1 Preprečevanje, odkrivanje in preiskovanje kriminalitete

Obravnavali smo 14.208 (12.806) oz. 11 % več kaznivih dejanj kot leta 2006. Preiskali smo 6.360 (5.434) kaznivih dejanj oz. 44,8 % (42,4 %). Z lastno dejavnostjo smo odkrili 1.350 (982) oz. 9,5 % kaznivih dejanj. Med obravnavanimi kaznivimi dejanji je bilo 13.152 (11.952) ali 93 % kaznivih dejanj splošne kriminalitete in 1.056 (854) kaznivih dejanj gospodarske kriminalitete.

Obravnavali smo 701 (636) ali 10 % več kaznivih dejanj zoper življenje in telo, preiskali smo jih 86 % (87 %). V notranji strukturi so absolutno prevladovala kazniva dejanja lahkih telesnih poškodb. Kaznivih dejanj umorov je bilo več, in sicer štirje. Vse smo preiskali. Trije so izstopali po težavnosti, obsežnosti ter hitri osredotočenosti policijskega preiskovanja zoper osumljence.

Kaznivih dejanj zoper spolno nedotakljivost je bilo 137 (66) oz. 108 % več. Preiskali smo 96 % (91 %) teh kaznivih dejanj, med katerimi so prevladovali spolni napadi na osebo mlajšo od petnajst let, ki jih je bilo za 74 % več. V nekaterih obravnavanih primerih so bili osumljenci učitelji in duhovniki, kar je v javnosti sprožilo izjemno pozornost. Bistveno več smo obravnavali kaznivih dejanj posilstev, in sicer 29 (5).

Obravnavali smo 9.659 (9.148) ali 6 % več kaznivih dejanj zoper premoženje. Delež preiskanih kaznivih dejanj je bil 25 % in je v primerjavi z letom 2006 manjši za manj kot odstotek. Obravnavali smo večje število težjih premoženjskih deliktov, večkrat tudi v serijah. Dosegli smo večjo preiskano ropov (7 % več) in roparskih tatvin (2 % več), z lastno dejavnostjo smo odkrili 44 % več kaznivih dejanj zoper premoženje. Zaznali smo večje aktivnosti tujcev, osumljencev premoženjskih kaznivih dejanj.

Mladolentniki so bili osumljeni storitve 534 (429) ali 24 % več kaznivih dejanj. Prevladovali so premoženjski in krvni delikti – mladolentniki so storili bistveno več kaznivih dejanj lahkih telesnih poškodb, ropov, tatvin in povzročitve splošne nevarnosti. Ovdali smo 285 (262) ali 9 % več mladolentnikov. Otroci so storili 27 % več dejanj z elementi kaznivega dejanja, znotraj katerih so v enakem razmerju prevladovali premoženjski in krvni delikti.

Obravnavali smo 194 (170) oz. 15 % več kaznivih dejanj neupravičene proizvodnje in prometa z mamili ter 48 (44) kaznivih dejanj omogočanja uživanja mamil. Zasegli smo 46.281 g heroina, 39.102 g marihuane, 29 g hašiša, 55 g kokaina, 30 g amfetaminov in 170 teh tabletk, 177 tabletk ekstazija in 227 kosov indijske konoplje. Zaradi zaužitja prevelikega odmerka prepovedane droge sta umrli dve osebi. Na mejnem prehodu Gruškovje smo dvakrat zasegli prepovedano drogo heroin (15 in 32,8 kg). Zaključili smo operativne aktivnosti nad združbo, ki se je ukvarjala z neupravičeno preprodajo drog v Zavodu za prestajanje kazni zapora Maribor. V sodelovanju z varnostnimi organi Madžarske, Romunije, Bolgarije in Turčije smo nadzirali prevoz 12.960 kilogramov predhodne sestavine, katero so nato zasegli v Turčiji. Rezultat nadaljnje preiskave v Sloveniji je bil zaseg še 6.472 kilogramov predhodne sestavine anhidrid oetne kisline in prijetje dveh osumljencev, slovenskih državljanov.

Število kaznivih dejanj izsiljevanj se je zmanjšalo iz 70 na 57, od tega smo sedem kaznivih dejanj obravnavali kot organizirano obliko storitve kaznivega dejanja. Zmanjšalo se je tudi število obravnavanih kaznivih dejanj nedovoljene proizvodnje in prometa orožja ali eksplozivov in sicer iz 22 na 17. Organiziranih oblik izvršitve tega kaznivega dejanja nismo beležili.

Izvedli smo 415 nadzorov nad zasebnimi varnostnimi subjekti. Ugotovili smo štiri kazniva dejanja varnostnikov z elementi nasilja in zoper osumljence podali kazenske ovadbe.

Število obravnavanih kaznivih dejanj prepovedanega prehajanja meje ali ozemlja države se je zmanjšalo iz 82 na 34. Ugotavljamo, da se večje število prevozov ilegalnih migrantov vrši iz območja Murske Sobote, preko Lenarta v Maribor in nato v Avstrijo. V Mariboru smo locirali več stanovanj, kjer storilci tujce skrivajo do nadaljnjega prevoza v ciljne države.

Beležili smo manjši porast števila kaznivih dejanj ponarejanja denarja, pri tem smo ovadili 48 oseb.

Obravnavali smo kaznivo dejanje spravljanja v suženjsko razmerje in tri sume kaznivih dejanj trgovine z ljudmi, katere smo zaključili s poročilom državnemu tožilstvu. Na področju zlorabe prostitucije nismo zaznali večje problematike.

Na področju tihotapstva smo zaznali večje število kaznivih dejanj in ovadili več storilcev, kar je odraz boljšega dela policistov na mejnih prehodih. Še vedno je bilo največ tihotapstva manjših količin cigaret v osebnih avtomobilih in avtobusih, obravnavali pa smo tudi tri primere tihotapstva večje količine cigaret v tovornih vozilih.

Obravnavali smo 1.056 (854) kaznivih dejanj s področja gospodarske kriminalitete. V strukturi kaznivih dejanj so številčno prevladovala kazniva dejanja goljufij, poslovnih goljufij, poneverb ter izdaj nekritega čeka in zlorab bančnih ali kreditnih kartic. Škoda, povzročena s kaznivimi dejanji gospodarske kriminalitete, znaša 59,1 milijonov evrov.

Nadaljevali smo s prioriteto nalogo preiskovanja kriminalnih skupin in gospodarskih družb, ki so delovale na področju nezakonite trgovine z mineralnimi olji in motornimi olji znotraj Evropske unije. Zaključek preiskave je predviden letos.

Preiskovali smo kazniva dejanja v povezavi z javnimi naročili, predvsem v javnih podjetjih in izobraževalnih institucijah. Na področju korupcijskih kaznivih dejanj smo obravnavali kriminalno združbo, ki je pripravljala in izvajala kazniva dejanja, povezana s pretokom blaga med članicami EU in tretjimi državami.

Ugotovili smo povečevanje računalniške kriminalitete predvsem neupravičenega vstopa v informacijski sistem, internetnih goljufij in t.i. kartičnega kriminala, slednja so storili državljani Romunije.

2.1.2 Vzdrževanje javnega reda in zagotavljanje splošne varnosti ljudi in premoženja

Ocenjujemo, da smo s pravočasnim in kvalitetnim načrtovanjem nalog, ter z njihovo kvalitetno izvedbo prispevali k razmeroma ugodnemu stanju na tem področju. Posebno pozornost smo namenili učinkovitemu zagotavljanju ustrezne ravni varnosti na javnih shodih in prireditvah in obravnavanju kršitev, povezanih z nasiljem v družini. Sodelovali smo s pristojnimi nadzornimi institucijami pri ugotavljanju kršitev zakona o gostinstvu, kršitev požarnih predpisov in preprečevanja prodaje in ponudbe alkoholnih pijač otrokom in mladoletnikom. Kršitve javnega reda na javnih krajih, predvsem na športnih prireditvah in v gostinskih lokalih so zahtevale večje angažiranje policije. V tej zvezi smo izvedli po tri poostrene nadzore s področja javne varnosti in s področja varstva okolja.

Obravnavali smo 8.535 (7.810) kršitev predpisov o javnem redu ali 9 % več kot leta 2006. Kršitev Zakona o varstvu javnega reda in mira je bilo 5.891 (5.358) ali skoraj 10 % več, kršitev drugih predpisov o javnem redu pa 2.644 (2.452) ali skoraj 8 % več.

V zasebnem prostoru oz. na področju družinskega nasilja smo obravnavali 847 (546) oz 55 % več kršitev kot v letu 2006 in 500 (416) ali 20 % več kaznivih dejanj s tega področja. Izrekli smo 125 (40) ukrepov prepovedi približevanja določenemu kraju oz. osebi.

Sodelovali smo pri varovanju 313 (329) javnih in športnih prireditiv ter sedmih (9) javnih shodov. Večje angažiranje je bilo potrebno na nogometnih tekmah prve lige Telekom Slovenije (tekme NK Maribor in NK Drava Ptuj) in na javni prireditvi »Rojstni dan Radia City«. Večje kršitve javnega reda in mira so bile na nogometnih tekmah med NK Maribor in NK Olimpija Bežigrad (35 kršiteljev), med NK Maribor in NK MIK CM Celje (14 kršiteljev), med NK Pohorje in NK Hajduk (17 kršiteljev, med interveniranjem je bil hudo telesno poškodovan policist), med NK Drava in NK Maribor (7 kršiteljev) ter med NK Maribor in NK MIK CM Celje (9 kršiteljev).

V spomladanskem in poletnem obdobju smo izvajali aktivnosti v Cirkovcah, kjer je civilna iniciativa na prehodu ceste čez železniško progo organizirala protestne javne shode, na katerih so opozorili na nestrinjanje s pomanjkljivo prometno infrastrukturo.

Obravnavali smo 240 (188) ali skoraj 28 % več kršitev Zakona o orožju. Upravnim enotam smo poslali osem (6) pobud za uvedbo upravnega postopka za odvzem orožja.

Kršitev Zakona o proizvodnji in prometu s prepovedanimi drogami smo obravnavali 519 (377) ali 38 % več kot leta 2006.

Samostojno in v sodelovanju z inšpektorji Inšpektorata na notranje zadeve MNZ Republike Slovenije smo izvajali nadzore nad zasebnimi varnostnimi službami in ugotovili sedem (15) kršitev Zakona o zasebnem varovanju.

V 58 (59) primerih smo nudili asistenco državnim organom, gospodarskim družbam in zavodom ter drugim organizacijam in posameznikom z javnimi pooblastili. Obsežnejšo asistenco smo nudili sodnemu izvršitelju pri izselitvi družine, v kateri je sodelovalo več policijskih sil (PPE, PP VSPK Maribor in SE GPU – pasivizacija nevarne živali). Obravnavali smo tudi številne nesreče in druge dogodke, ki so prikazani v statistični prilogi.

2.1.3 Zagotavljanje varnosti cestnega prometa

Izvedli smo številne poostrene nadzore cestnega prometa, ki so bili ustrezno medijsko podprti. Usmerjali smo jih v tiste dejavnike, ki so po ugotovitvah analiz najbolj vplivali na varnost cestnega prometa. Večino nadzorov smo usklajevali z GPU UUP, nekatere pa tudi z nadzori v evropskem prostoru.

V letu 2007 se je prometna varnost v primerjavi z letom 2006 poslabšala po kriteriju umrlih v prometnih nesrečah. Obravnavali smo 61.706 (46.634) ali 32 % več kršitev predpisov s področja cestnega prometa in 7.609 (8.308) ali 8 % manj prometnih nesreč, v katerih je bilo udeleženih 15.182 (16.893) ali 10 % manj oseb kot v primerjalnem obdobju. V prometnih nesrečah je 51 (45) ali 13 % več oseb umrlo, 185 (179) ali 3 % več je bilo hudo telesno poškodovanih, 4.107 (4.501) ali 9 % manj pa lahko telesno poškodovanih. Najpogostejši vzroki prometnih nesreč so bili nepravilni premiki z vozilom, neustrezna varnostna razdalja in neupoštevanje pravil o prednosti. Potrebno je poudariti, da se je neprilagojena hitrost kot vzrok prometnih nesreč pojavljala šele na petem mestu. Število prometnih nesreč zaradi tega vzroka se je zmanjšalo za 20 %.

V primerjavi z letom 2006 smo odredili 35 % več preizkusov z alkotestom, 5 % več strokovnih pregledov zaradi alkohola in 74 % več strokovnih pregledov zaradi prepovedanih drog.

Izvajali smo nadzor nad vozniki in vozili, za vožnjo katerih so potrebna posebna znanja (vozila avtošol, taksiji, avtobusi, tovorna vozila in vozila za prevoz nevarnega blaga). Sodelovali smo pri zavarovanju večjega števila izrednih prevozov in športnih prireditev na cesti (kolesarske dirke in maratoni, itd). Sodelovali smo v postopkih odločanja upravnih enot pri izdajanju odločb organizatorjem športnih prireditev, opravili smo tudi predhodne terenske ogleda in določili oblike varovanj.

Cestni promet smo urejali tam, kjer prometna ureditev ni zagotavljala ustrezne varnosti. Fizično smo urejali cestni promet na cestah in križiščih ob zgoščitvah, ob prireditvah na cestah in drugih dogodkih, ki so zahtevali začasno spremembo prometne ureditve. Pretočnost cestnega prometa je bila v teh primerih odvisna predvsem od prepustnosti cest, manj pa od naših prizadevanj. Urejanje prometa je postajalo vse težje zaradi povečanega števila vozil, še posebej tovornega tranzitnega prometa in pomanjkanja parkirnih mest ter vse pogostejših zastojev na cestah, še zlasti ob delih na cesti, dnevnih zgoščitvah in med turistično sezono (najbolj kritična odseka sta bila cesta Maribor – Lenart in Ptujška cesta v Mariboru).

2.1.4 Nadzor državne meje in izvajanje predpisov o tujcih

Problematika prepovedanega prehajanja državne meje se je zmanjšala. Obravnavali smo 404 (642) prepovedane prehode državne meje ali 37 % manj kot leta 2006. Med obravnavanimi kršitelji je bilo največ državljanov Srbije, Albanije, Makedonije, BiH in Hrvaške. 281 (443) prepovedanih prehodov je bilo na državni meji s Hrvaško, 28 (23) na državni meji z Avstrijo in šest (2) na državni meji z Italijo. V notranjosti države smo prijeli še 31 (50) tujcev, za katere nismo ugotovili kraja prehoda državne meje. Razloge za zmanjšanje števila prepovedanih prehodov državne meje je moč pripisati učinkovitejšemu varovanju državne meje s Hrvaško, kar je posledica novih zaposlitev v enotah ob zunanji meji EU in s tem posledično večjem številu policistov, ki izvajajo naloge varovanja državne meje.

Obravnavali smo 722 (727) ali odstotek manj kršitev Zakona o tujcih in 265 (296) ali 11 % manj kršitev Zakona o nadzoru državne meje.

Pri varovanju državne meje smo uporabljali vse oblike policijskega dela, sodelovali so tudi policisti vodniki službenih psov in konjeniki, letalska policijska enota in specializirana enota za nadzor državne meje. Pri varovanju državne meje smo stalno uporabljali vozilo z optoelektronskim sistemom za opazovanje, uporabljali smo tudi ročne termovizije. Vozila in naprave smo uporabljali glede na trenutno oceno ogroženosti državne meje.

Število potnikov, ki so prestopili državno mejo na mejnih prehodih na območju PU Maribor, se je v primerjavi z letom 2006 povečalo za slabe tri odstotke. Zavrnili smo 1.538 (3.218) ali 53 % manj tujcev, ki niso izpolnjevali pogojev za vstop v državo, kar je posledica vstopa Romunije in Bolgarije v EU. Obravnavali smo 226 (218) zlorab listin, od tega največ ponarejenih in prenarejenih potnih listin, voznških dovoljenj ter bivalnih in delovnih dovoljenj EU. V 130 (91) primerih smo na mejnih prehodih zasegli orožje, v 22 (14) primerih prepovedane droge in v 101 (68) primeru ukradena vozila. Posebej je potrebno izpostaviti odkritje večjih količin prepovedanih drog na mejnem prehodu Gruškovje.

Število ukrepov na področju nezakonitega prebivanja tujcev smo povečali, saj smo po Zakonu o tujcih in po Zakonu o prijavi prebivališča obravnavali 241 (139) kršitev. Problematika je bila najbolj izrazita na območju Maribora.

Na podlagi mednarodnih sporazumov in Zakona o tujcih smo tujim varnostnim organom vrnili oz. iz države odstranili 328 (432) tujcev, tuji varnostni organi pa so nam vrnili 64 (68) oseb.

Obravnavali smo sum mejnega incidenta na škodo Slovenije. Od hrvaških varnostnih organov smo prejeli dva protesta v zvezi izvajanja del ob državni meji.

2.1.5 Varovanje oseb in objektov

UVZ GPU nam je posredoval 49 dokumentov, s katerimi nas je seznanil o nahajanju domačih varovanih oseb na območju naše PU. Večina dokumentov se je nanašala zgolj na seznanitev z njihovo prisotnostjo na našem območju. Med obsežnejše in varnostno zahtevnejše dogodke velja izpostaviti dva delovna obiska vlade Republike Slovenije na območju naše policijske uprave.

Nadaljevali smo z izvajanjem ukrepov za zagotavljanje varnosti varovane osebe iz mesta Maribor, ki je varovana od septembra 2005.

V 51 primerih tranzitiranja tujih varovanih oseb čez območje policijske uprave so bile policijskim postajam, predvsem PMP Gruškovje, do vstopa v schengensko območje pa tudi PMP Šentilj, odrejene naloge za zagotovitev prednostnega prehoda državne meje za varovane osebe in spremljajoče delegacije.

2.2 DRUGE DEJAVNOSTI

2.2.1 V skupnost usmerjeno policijsko delo

Izvedli smo 2.071 (2.309) ali 10 % manj preventivnih aktivnosti. Največ aktivnosti smo izvedli na področjih varnosti cestnega prometa (1.230), javnega reda in mira (850) in kriminalitete (395), najmanj pa na področju državne meje in tujcev (34).

Pri predstavitvah prometne varnosti smo pogosto sodelovali s civilno družbo in pravnimi osebami, ki se ukvarjajo z varnostjo cestnega prometa. Izvedli smo 153 izobraževanj o medvrstniškem nasilju in škodljivih posledicah uporabe prepovedanih drog. Informativno sobo PU za preventivno svetovanje je obiskalo 1.500 obiskovalcev. Za delavce pošte in podjetja Varnost smo izvedli predavanja na temo varnega prevoza in prenosa denarja. Izvedli smo mednarodni strokovni posvet »Mladi in kriminal – žrtve in storilci kaznivih dejanj, ali lahko kaj več storimo?«, ki se ga je udeležilo 142 slušateljev iz policije in drugih institucij ter služb, ki se pri svojem delu srečujejo z mladoletno populacijo. V sodelovanju z bankami in varnostno službo smo izvedli operativno taktično vajo s katero smo preverili usposobljenost policistov in uslužbencev bank v primeru sprožitve alarma.

V sodelovanju s Svetom za preventivo in vzgojo v cestnem prometu smo izvedli Otroško varnostno olimpiado Maribor 2007. Nadaljevali smo s projektoma Varno na poti v šolo in Otrok – policist za en dan, ki se bo v letu 2008 izvajal na področju celotne Slovenije. Izvajali smo aktivnosti iz projekta »Policija za otroke«, z izvedbo lutkovne predstave »Ena ena tri«. V sodelovanju z lokalnimi skupnostmi smo organizirali in izvedli nekaj koncertov policijskega orkestra.

2.2.2 Operativno – komunikacijska dejavnost

Na interventno številko 113 smo sprejeli 41.878 (42.559) interventnih klicev državljanov, ki so želeli pomoč policije, na kraj dogodka pa smo napolnili vsaj eno policijsko patroljo. 847 (684) ali 24 % več je bilo nujnih interventnih klicev.

Kljub spremenjenemu številu interventnih patrolj je bilo potrebno v določenih zgoštitvenih terminih izvajati prenapotitve patrolj na območja drugih policijskih postaj ali jim vnaprej odrediti realizacijo več nalog (zlasti v primeru PP Maribor II, ki je še zmeraj najbolj obremenjena policijska postaja po številu varnostnih dogodkov).

Večletna primerjava števila klicev na telefonsko številko 113 kaže sicer padec, ki pa je zgolj posledica drugačnega štetja klicev (stari sistem CTI Office Client in novi sistem D 113). Število interventnih klicev, ki se je v letu 2006 močno povečalo, se je v letu 2007 ustalilo in je bilo konstantno na visokem nivoju, zlasti ob problematičnih dnevih (ponedeljek, petek in sobota).

Povprečni reakcijski čas PU je bil za vse interventne dogodke 21:30 minut, kar je boljše kot v letu 2006, ko je znašal 24:42. Reakcijski čas OKC in čas prihoda policistov na nujne interventne dogodke je bil 15:32 minut, kar je prav tako boljše kot leto poprej, ko je znašal 17:08.

Obveščanje je v letu 2007 potekalo v skladu z novo sprejetimi Pravili o obveščanju in poročanju v policiji, s katerimi je bil bistveno spremenjen način ustnega in pisnega obveščanja na vseh nivojih. Zaradi novega načina dela se je število ustnega obveščanja povečalo, pisnega pa zmanjšalo. OKC je tako opravil 16.378 (18.646) ustnih operativnih obveščanj različnih organov in organizacij in 912 (2.191) pisnih obveščanj. Po različnih sistemih za prenos pisnih sporočil je posredoval še 29.898 pisnih dokumentov.

2.2.3 Forenzična in kriminalistično – tehnična dejavnost

Oddelek za kriminalistično tehniko SKP PU Maribor je opravil 659 (612) ali 8 % več ogledov krajev kaznivih dejanj in dogodkov, največ v zadnjih sedmih letih. Izdelali smo 167 (163) strokovnih mnenj. Največ strokovnih mnenj je bilo s področja rekonstrukcije označb vozil, identifikacije daktiloskopskih sledi in sledi obuval. Zasegli smo več spornih vozil, zato se je povečalo število pregledanih identifikacijskih označb, posledično smo izdelali več strokovnih mnenj. Sistem AFIS je dal pet identifikacij, eno manj kot leta 2006. Na ogledih smo zavarovali 2.882 sledi oz. 4 % več sledi kot lani v istem obdobju. 70 % sledi so zavarovali kriminalistični tehniki. Centru za forenzične preiskave smo odstopili 464 zadev, kar je 10 % več kot leta 2006. V strokovnih mnenjih CFP je vedno več uporabnih identifikacij, kar je posledica večanja DNK baze podatkov in povečanje kapacitet biološkega laboratorija. Opravili smo 670 (492) preliminarnih testiranj snovi, za katere je obstajal sum, da so mamilo.

2.2.4 Analitska dejavnost

Izdelovali smo mesečna analitska poročila iz različnih področij policijskega dela, ki so služila vodstvom posameznih policijskih enot pri načrtovanju konkretnih operativnih nalog. Izdelali smo analizi omejitev prostosti na območju PU Maribor za prvih pet in prvih deset mesecev leta 2007, oceno obremenjenosti PP in policistov PU Maribor z nekaterimi varnostnimi dogodki v letu 2006, skupno varnostno analizo o policijskem sodelovanju med varnostnimi organi Slovenije in Avstrije v letu 2006, analizo stanja na področju premoženjske kriminalitete, analizo gibanj reakcijskih časov OKC in policijskih patrolj, analizo gostitev interventnih dogodkov in obremenjenosti policijskih patrolj, analizo zavrženih kaznivih dejanj s področja gospodarske kriminalitete, analizo uporabe pooblastil iz 35. člena Zakona o nadzoru državne meje, analizo stanja na področju prepovedanih drog, analizo vadbe praktičnega postopka in samoobrambe, analizo uporabe prisilnih sredstev in napadov na policiste, analizo problematike nasilja v družini, analizo izvajanja priporočil - organizacijskega pristopa k delu policijskih enot, analizo bolniških odsotnosti delavcev PU Maribor v letu 2006, analizo delovanja policijskih pisarn na območju PU Maribor za obdobje petih let, oceno izvajanja intervencij v februarju 2007, analize problematike alkohola in hitrosti v cestnem prometu in trimesečne analize efektivne uporabe merilnikov hitrosti. Izdelovali smo mesečne analize stanja na področjih javnega reda in mira, prometne varnosti ter nedovoljenih migracij in zavrnitev na mejnih prehodih.

2.2.5 Nadzorna dejavnost

Izvedli smo tri splošne, petnajst strokovnih in štiri ponovne nadzore nad delom policijskih postaj. Po sklepu direktorja PU smo izvedli tudi 24 nadzorov nad delom delavcev policijskih postaj. Nadzore smo opravili na področjih kriminalitete, vzdrževanja javnega reda in zagotavljanju splošne varnosti ljudi in premoženja, varnosti cestnega prometa, preventivnega dela policije, uporabe pooblastil, upravnega poslovanja in varstva podatkov, finančno – materialnega poslovanja ter pritožb in notranjih preiskav.

V nadzorih nismo ugotovili večjih pomanjkljivosti ali nepravilnosti. Manjša odstopanja smo ugotovili na področju preiskovanja kriminalitete, ravnanja z orožjem v kolektivni zadalžitvi, na področju finančno materialnega poslovanja ter upravnega poslovanja in varstva osebnih in zaupnih podatkov. Vodstvom policijskih postaj smo odredili konkretne ukrepe za odpravo pomanjkljivosti in nepravilnosti.

2.2.6 Spremljanje izvajanja policijskih pooblastil in ogrožanja policistov

Prisilna sredstva smo uporabili zoper 832 (710) ali 16 % več oseb. Zoper kršitelje smo večinoma uporabili najmilejši prisilni sredstvi – sredstva za vklepanje in vezanje ter fizično silo, kar pomeni, da smo pri uporabi policijskih pooblastil spoštovali načeli postopnosti in sorazmernosti. Strelnega orožja kot prisilnega sredstva nismo uporabili, izstrelili pa smo dva opozorilna strela. Zaradi razjasnitve okoliščin uporabe prisilnih sredstev je direktor PU v sedmih (2) primerih ustanovil komisijo. Predstojniki so pet primerov uporabe prisilnih sredstev ocenili kot zakonite, vendar nestrokovne. Zaradi uporab prisilnih sredstev smo prejeli 20 pritožb. V treh primerih smo ugotovili, da so bile pritožbe utemeljene.

Obravnavali smo 20 (24) napadov na policiste ali 17 % manj kot v primerjalnem obdobju.

Zaradi storitve kaznivih dejanj, preprečitve nadaljevanja prekrškov ali drugih razlogov smo pridržali 1.276 (1.140) ali 12 % več oseb. Namestnik varuha človekovih pravic je na PP Ruše opravil nadzor nad izvajanjem pridržanj, v katerem je ugotovil, da se je pooblastilo izvajalo v skladu z zakonodajo in pravili stroke.

Obravnavali smo 11 primerov ogrožanj delavcev policije. V treh primerih smo zoper osumljence podali kazenske ovadbe, v dveh pa poročila na pristojno tožilstvo. V devetih primerih je delovna skupina ugotovila, da je šlo za majhno, v dveh primerih pa veliko stopnjo ogroženosti.

2.2.7 Reševanje pritožb

Zoper postopke policistov smo prejeli 91 (99) pritožb ali 8 % manj kot leta 2006. 81 (89) ali 89 % pritožbenih postopkov smo zaključili, 10 pritožbenih postopkov pa še poteka. V 42 (46) primerih je bil postopek zaključen pri vodji organizacijske enote. V 41 (37) primerih smo ocenili, da so policisti ravnali skladno s predpisi, v enem (4) primeru pa, da ravnanje policista ni bilo v skladu s predpisi. Zaradi nepopolne ali nerazumljive pritožbe smo zavrgli eno (6) pritožbo, v 30 (24) primerih pa smo postopek predčasno zaključili. Na sejah senata za pritožbe Ministrstva za notranje zadeve so obravnavali 25 (35) pritožb, od tega pet (4) utemeljenih.

Več kot polovica zaključenih pritožbenih postopkov se je nanašalo na delo policistov na področju cestnega prometa, kar ustreza siceršnjemu številu postopkov in policijskih ukrepov na tem področju dela. Policistom je bil v pritožbah najpogosteje očitana žaljiv postopek, nekorektnost in kršitev človeškega dostojanstva z zlorabo uradnega položaja ali uradnih pravic.

2.2.8 Notranje preiskave

Predkazenski postopek smo vodili zoper 89 (87) delavcev policije. Zoper 13 (11) delavcev policije smo za 18 (14) kaznivih dejanj podali kazenske ovadbe oz. poročila v dopolnitev kazenske ovadbe. Za 50 (59) kaznivih dejanj, za katere je bilo osumljenih 76 (76) delavcev policije, na podlagi zbranih obvestil, ni bilo podlage za kazensko ovadbo, zato smo državnemu tožilstvu poslali poročila. Od 1.11. do konca leta smo evidentirali devet kaznivih dejanj, katerih storitve so osumljeni delavci policije. Nadaljnjo obravnavo je prevzel Specializirani oddelek Višjega državnega tožilstva.

2.2.9 Informacijska in telekomunikacijska dejavnost

V službena vozila smo namestili nove radijske postaje skladno z dobavo iz GPU UIT. V stavbi PU Maribor smo vključili nov sistem za tehnično varovanje prostorov in namestili opremo za prenos alarmnih sporočil infranet. Na športnih prireditvah smo vzpostavljali videonadzorne sisteme.

Na številnih novogradnjah, ki so potekale v letu 2007, smo skrbeli za usklajeno izvedbo instalacij jakega in šibkega toka in skrbeli za potek del v skladu s potrebami in standardi policije. V novogradnjah PMP Središče ob Dravi, PP Ormož, PP Gorišnica, PP Podlehnik in PMP Zavrč smo vzpostavili telekomunikacijske sisteme, preselili priključke iz starih lokacij in vzpostavili LAN omrežja v okolju Windows XP/2003. Na omenjenih novogradnjah smo vzpostavili tudi kontrolo pristopa, tehnično varovanje in videonadzor. V okviru adaptacijskih in gradbenih del na PP Lenart, PP VSPK Maribor, PP IU Maribor in PP Rače ter mejnima prehodoma Ormož in Leskovec smo sodelovali pri izvedbi instalacij in skrbeli za vzpostavitev telekomunikacijskih sistemov. Sodelovali smo pri projektu implementacije novega ISPP na PU Maribor. Vzpostavili smo optične povezave med policijsko upravo in PP Maribor I, PP Maribor II ter PPP Maribor.

Vzdrževali smo informacijsko in računalniško opremo ter razvijali lastne programske rešitve - z lastnim znanjem smo razvili in implementirali spletno programsko rešitev »Poslovanje z mesečnim naročilom«. Izvajali smo nadzor nad uporabniki lokalnih informacijskih sistemov in urejali dostope do programskih rešitev.

2.2.10 Kadrovske in organizacijske zadeve

31. 12. 2007 je bilo v PU Maribor sistemiziranih 1.382 (1.313 dne 31. 12. 2006) delovnih mest, zasedenih pa 1.303 delovnih mest ali 94 %. 1.115 je bilo delovnih mest policistov, 188 pa delovnih mest delavcev policije. Delovno razmerje smo sklenili s 75 delavci, 40 delavcem je delovno razmerje prenehalo, večini zaradi upokojitve.

Spremljali smo kadrovske problematiko v posameznih policijskih enotah in z začasnimi odločbami razporejali policiste tja, kjer je bilo to nujno potrebno (PMP Gruškovje, PP Maribor II, SKP). V drugi polovici leta smo se veliko ukvarjali s premestitvami policistov zaradi ukinitve PMP Šentilj, ustanovitve Policijske postaje za izravnalne ukrepe in popolnitve policijskih postaj na meji s Hrvaško. Veliko dela je bilo opravljenega ob otvoritvah novih prostorov PP Ormož, PP Središče ob Dravi, PP Gorišnica, PP Podlehnik in PP Zavrč.

Nadurno delo je bilo v porastu. Izplačano je bilo 101.770 (78.443) nadur oziroma 30 % več. Ves čas smo bili obremenjeni z dodatnimi oblikami usposabljanja in izpopolnjevanja.

Generalni direktor policije je 14 delavcev pisno opozoril pred redno odpovedjo pogodbe o delu. Enemu delavcu smo izrekli izredno odpoved pogodbe o delu. Uvedli smo pet disciplinskih postopkov, štirje so še v teku, en pa se je zaključil z opominom delavcu.

Uvedli smo enajst invalidskih postopkov. Na odločitev invalidske komisije čakamo še v šestih primerih. V zvezi s socialno, zdravstveno, družinsko in podobno problematiko smo obravnavali 27 primerov. V letu 2007 so se štirje policisti zdravili zaradi bolezni odvisnosti.

Zaradi poškodb ali nastale škode na premoženju je podalo odškodninske zahteve 34 (45) policistov, en (2) delavec policije in 16 (10) drugih oseb.

Trije delavci so zaprosili za dovoljenje za dopolnilno delo. Dvema je bila odobrena, medtem ko je obravnava ene prošnje še v teku. Prejeli smo tri prošnje za zagotovitev pravne pomoči, dve sta bili odobreni.

2.2.11 Izobraževanje, izpopolnjevanje in usposabljanje

1.359 delavcev se je udeležilo 158 usposabljanj iz Kataloga usposabljanj za leto 2007, 51 delavcev se je udeležilo desetih tečajev in seminarjev zunanjih izvajalcev, 16 policistov pa se je udeležilo 11 usposabljanj v tujini (SEPA, CEPOL, ILEA).

Izvedli smo 21 usposabljanj iz kataloga Policijske akademije, katerih se je udeležilo 2.483 delavcev. Na podlagi sklepa direktorja PU smo izvedli 11 različnih usposabljanj na policijskih postajah, katerih se je udeležilo 169 delavcev in 25 usposabljanj za ciljne skupine, katerih se jih je udeležilo 1.296 policistov.

Nadaljevali smo s usposabljanji na področju preprečevanja nasilja v družini, izvajanja schengenskega pravnega reda in varovanja tajnih podatkov. Udeležili smo se tečajev tujih jezikov. Komandirji in pomočniki komandirjev z visoko šolsko izobrazbo so se usposabljali za vodenje postopkov in odločanje po Zakonu o prekrških.

Za delo na PP ob državni meji smo v okviru programa kandidatov za policiste izvedli tritedenska praktična usposabljanja 41 kandidatov za varovanje zunanje državne meje EU.

Policijske postaje so pripravile in izvedle lastne programe izpopolnjevanj in usposabljanj.

Udeležba na vadbi praktičnega postopka s samoobrambo je bila v povprečju 65 %, v teoretičnem delu pa 76 %. Dodatno smo policiste usposabljali za uporabo sredstev za prisilno ustavljanje prevoznih sredstev. Poskusno smo izvedli vadbo z uporabo sistema Simunition, ki je bil med policisti zelo dobro sprejet. Organizirali smo usposabljanje za policiste kolesarje, prvo tovrstno v državi.

2.2.12 Finančno – materialne zadeve

Za kritje materialnih stroškov smo v letu 2007 porabili 2.335.496 €. Spremljali smo porabo odobrenih finančnih sredstev po kontih, podkontih in projektih, pripravljali predloge za prerezporeditev finančnih sredstev znotraj internega finančnega načrta. V okviru kuhinje smo dosegli realizacijo v višini 51.538 €.

Oskrba z materialno – tehničnimi sredstvi je potekala centralizirano na GPU, v skladu s potrjenim prioritetenim planom nabave. V sodelovanju z GPU smo vse leto izvajali aktivnosti po planu gradenj po schengenskem akcijskem načrtu.

Prehrana delavcev PU Maribor je različno urejena, delavci policijskih postaj se pretežno prehranjujejo na terenu, delavci NOE PU Maribor in policijskih postaj z območja mesta Maribor pa v kuhinji PU Maribor.

Preteklo leto smo odprli pet novih objektov, in sicer PMP Središče ob Dravi, PP Ormož, PP Gorišnica, PP Podlehnik in PMP Zavrč.

Obravnavali smo devet prošenj za dodelitev službenih stanovanj in dodelili osem stanovanj. Obnovili smo štiri stanovanja in eno prodali.

2.2.13 Mednarodno sodelovanje

Sodelovanje s tujimi varnostnimi organi je potekalo zelo dobro, predvsem z organi držav, ki mejijo na območje policijske uprave.

S predstavniki avstrijskih varnostnih organov smo izvedli več delovnih razgovorov v zvezi izvajanja skupnih ciljno usmerjenih akcij, izvajanja mejne kontrole v železniškem prometu, koordiniranega varovanja državne meje, izvajanja skupne mejne kontrole na mejnih prehodih in dela v skupnih patroljah. Na državni meji z Avstrijo smo mesečno izvajali skupne ciljno usmerjene akcije, s poudarkom na preprečevanju ilegalnih migracij, odkrivanju čezmejne kriminalitete in izvajanju mejne kontrole. V letošnjem letu smo pričeli tesneje sodelovati z avstrijsko prometno policijo. Rezultat sodelovanja je bila izvedba več skupnih poostrenih nadzorov cestnega prometa na obeh straneh meje. Z Varnostno direkcijo za Štajersko Republike Avstrije smo izvedli vajo čezmejnega zasledovanja, katero smo ocenili kot uspešno.

Udeležili smo se več delovnih razgovorov s predstavniki hrvaških varnostnih organov v zvezi izvajanja določb Sporazuma o čezmejnem policijskem sodelovanju in Sporazuma o obmejnem prometu in sodelovanju. V zadnjem trimesečju smo izvedli veliko aktivnosti pri pripravi ukrepov za kontrolirano prehajanje državne meje, kjer je bilo potrebno določene zadeve koordinirati s hrvaškimi varnostnimi organi.

V okviru priprav in izvedbe varovanja prijateljske mednarodne nogometne tekme v Mariboru, med NK Maribor in NK Sturm iz Gradca, smo izvedli sestanek z avstrijskimi varnostnimi organi iz Gradca, ki se ukvarjajo s preprečevanjem in obvladovanjem deviantnih ravnanj s strani navijačev NK Sturm.

Sodelovali smo na seminarju OVSE v Litvi o modernizaciji javne uprave in predstavili rabo modelov poslovne odličnosti v PU Maribor. V misiji OVSE v Makedoniji smo sodelovali pri usposabljanju tiskovnih predstavnikov makedonske policije.

2.2.14 Odnosi z javnostjo

Medije smo ažurno seznanjali o dogodkih, za katere smo ocenili, da bodo odmevni v javnosti, izjave o teh dogodkih pa smo dajali tudi na krajih dogodkov. O ostalih dogodkih smo jih vsakodnevno obveščali z obvestili za javnost. Vsako jutro smo radijskim postajam po e-pošti poslali zvočno obvestilo o dogajanju v preteklih 24. urah.

Javnost smo o dogodkih iz delovnega področja policije obvestili 464 (326) krat. Organizirali smo 54 (52) tiskovnih konferenc. Odgovorili smo na 344 (327) novinarskih vprašanj in 43 (52) vprašanj državljanov. Na internetu policije smo objavili 18 (12) prispevkov o delu in dogodkih v PU Maribor, preko intraneta PU Maribor pa smo notranji javnosti namenili 182 (132) prispevkov. Izdelali smo promocijski film PU Maribor, katerega smo širši javnosti predstavili na TV Maribor in spletnih straneh policije, notranji javnosti pa na proslavi ob Dnevu policije.

mag. Karol TURK

Šifra: 0101-3/2008/21 (3F1-02)
Datum: 30. 1. 2008

DIREKTOR POLICIJSKE UPRAVE
POLICIJSKI SVETNIK

PRILOGA: STATISTIČNI PODATKI

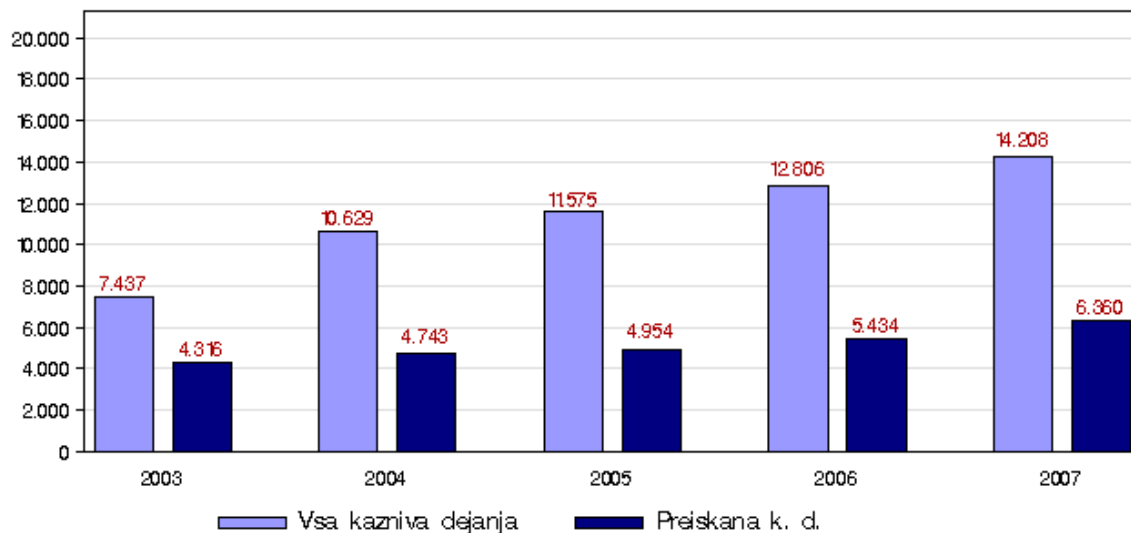
PREPREČEVANJE, ODKRIVANJE IN PREISKOVANJE KRIMINALITETE

*Kazniva dejanja, za katera je policija vložila kazensko ovadbo ali poročilo v dopolnitev kazenske ovadbe**

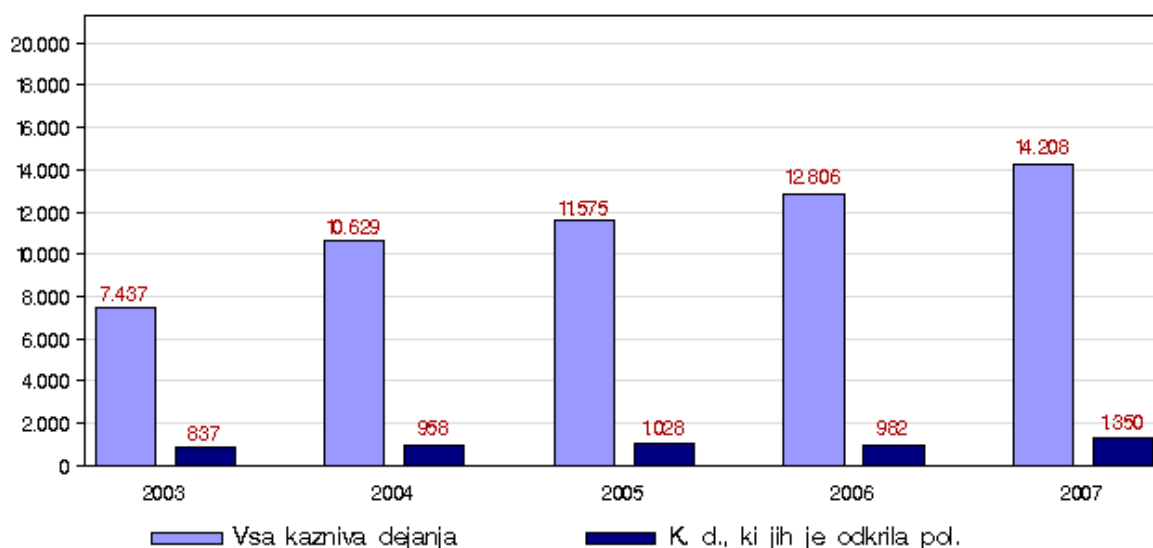
	2003	2004	2005	2006	2007
Kazniva dejanja	7.437	10.629	11.575	12.806	14.208
Preiskana k. d.	4.316	4.743	4.954	5.434	6.360
Delež preiskanih k. d. (v %)	58,0	44,6	42,8	42,4	44,8
K. d., ki jih je odkrila policija	837	958	1.028	982	1.350
Delež odkritih k. d. (v %)	11,3	9,0	8,9	7,7	9,5

*Podatki so iz evidence ovadenih oseb in kaznivih dejanj. V številu ni zajetih kaznivih dejanj, katerih posledica je bila prometna nesreča.

Preiskana kazniva dejanja



Kazniva dejanja, ki jih je odkrila policija



Kazniva dejanja po enotah

Enota	Kazniva dejanja			Preiskana KD		Delež preiskanih KD (v %)		KD, ki jih je odkrila policija		Delež odkritih KD (v %)	
	2006	2007	porast/upad (v %)	2006	2007	2006	2007	2006	2007	2006	2007
PMP Šentilj	51	34	-33,3	50	30	98,0	88,2	49	34	96,1	100,0
PMP Gruškovje	178	201	12,9	178	201	100,0	100,0	177	200	99,4	99,5
PMP Središče ob Dravi	23	21	-8,7	23	20	100,0	95,2	23	21	100,0	100,0
PMP Zavrč	19	21	10,5	19	21	100,0	100,0	19	17	100,0	81,0
PP Šentilj	313	346	10,5	124	153	39,6	44,2	19	17	6,1	4,9
PP Gorišnica	119	78	-34,5	84	49	70,6	62,8	29	12	24,4	15,4
PP Lenart	410	486	18,5	159	216	38,8	44,4	26	39	6,3	8,0
PP Maribor I	2.589	3.473	34,1	1.283	1.531	49,6	44,1	82	136	3,2	3,9
PP Maribor II	4.904	4.764	-2,9	1.384	1.505	28,2	31,6	113	189	2,3	4,0
PP Ormož	242	202	-16,5	142	122	58,7	60,4	42	47	17,4	23,3
PP Podlehnik	93	147	58,1	36	104	38,7	70,7	8	60	8,6	40,8
PP Ptuj	1.491	1.438	-3,6	700	700	46,9	48,7	54	108	3,6	7,5
PP Rače	557	525	-5,7	190	186	34,1	35,4	20	17	3,6	3,2
PP Ruše	262	267	1,9	162	172	61,8	64,4	38	45	14,5	16,9
PP Slovenska Bistrica	937	1.273	35,9	337	480	36,0	37,7	22	58	2,3	4,6
PPP Maribor	6	5	-16,7	6	5	100,0	100,0	4	4	66,7	80,0
SKP Maribor	605	918	51,7	551	858	91,1	93,5	253	345	41,8	37,6
SD PU	7	9	28,6	6	7	85,7	77,8	4	1	57,1	11,1
SKUPAJ	12.806	14.208	10,9	5.434	6.360	42,4	44,8	982	1.350	7,7	9,5

Struktura ovadenih oseb

		2006		2007		Porast/upad (v %)
		št. osumljencev	delež (v %)	št. osumljencev	delež (v %)	
Spol	skupaj	3.287	100,0	3.453	100,0	5,1
	moški	2.751	83,7	2.903	84,1	5,5
	ženske	536	16,3	550	15,9	2,6
Starost	skupaj	3.287	100,0	3.453	100,0	5,1
	14 do 17 let	262	8,0	285	8,3	8,8
	18 do 20 let	305	9,3	326	9,4	6,9
	21 do 30 let	899	27,4	893	25,9	-0,7
	31 do 40 let	732	22,3	759	22,0	3,7
	41 do 50 let	636	19,3	664	19,2	4,4
	51 let in več	451	13,7	526	15,2	16,6
	neznano	2	0,1	-	-	-
Državljanstvo	skupaj	3.287	100,0	3.453	100,0	5,1
	Bosna in Hercegovina	34	1,0	47	1,4	38,2
	Hrvaška	68	2,1	56	1,6	-17,6
	Slovenija	2.913	88,6	3.078	89,1	5,7
	Srbija	24	0,7	86	2,5	258,3
	Turčija	77	2,3	33	1,0	-57,1
	druge države	171	5,2	153	4,4	-10,5
Pravne osebe	skupaj	55	100,0	66	100,0	20,0

Vrste kriminalitete

Vrsta kriminalitete	2003	2004	2005	2006	2007
Celotna	7.437	10.629	11.575	12.806	14.208
Splošna	6.694	9.637	10.784	11.952	13.152
Gospodarska	743	992	791	854	1.056
Organizirana	22	35	40	58	27
Mladoletniška	335	438	374	429	534

Kazniva dejanja zoper življenje in telo

Vrsta kaznivega dejanja	Število k. d.			Št. preiskanih k. d.		Delež preiskanih k. d. (v %)	
	2006	2007	porast/upad (v %)	2006	2007	2006	2007
Umor - skupaj	5	10	100,0	5	10	100,0	100,0
- dokončan	2	4	100,0	2	4	100,0	100,0
- poskus	3	6	100,0	3	6	100,0	100,0
Posebno huda telesna poškodba	4	5	25,0	4	5	100,0	100,0
Huda telesna poškodba	40	52	30,0	34	42	85,0	80,8
Lahka telesna poškodba	547	576	5,3	473	491	86,5	85,2
Druga k. d. zoper življenje in telo	40	58	45,0	39	55	97,5	94,8
Skupaj	636	701	10,2	555	603	87,3	86,0

Kazniva dejanja zoper spolno nedotakljivost

Vrsta kaznivega dejanja	Število k. d.			Št. preiskanih k. d.		Delež preiskanih k. d. (v %)	
	2006	2007	porast/upad (v %)	2006	2007	2006	2007
Posilstvo - skupaj	5	29	480,0	5	25	100,0	86,2
- dokončano	4	25	525,0	4	23	100,0	92,0
- poskus	1	4	300,0	1	2	100,0	50,0
Spolno nasilje	8	6	-25,0	6	6	75,0	100,0
Kršitev sp. ned. z zlorabo položaja	4	8	100,0	4	8	100,0	100,0
Sp. napad na os. ml. od 15 let	42	73	73,8	38	71	90,5	97,3
Druga k. d. zoper sp. ned.	7	21	200,0	7	21	100,0	100,0
Skupaj	66	137	107,6	60	131	90,9	95,6

Kazniva dejanja zoper premoženje

Vrsta kaznivega dejanja	Število k. d.			Št. preiskanih k. d.		Delež preiskanih k. d. (v %)	
	2006	2007	porast/upad (v %)	2006	2007	2006	2007
Poškodovanje tuje stvari	1.668	1.772	6,2	241	256	14,4	14,4
Tatvina - skupaj	6.344	6.659	5,0	1.178	1.157	18,6	17,4
- vlom	2.120	2.122	0,1	344	343	16,2	16,2
- drzna tatvina	108	131	21,3	34	33	31,5	25,2
- tatvina motornega vozila	62	85	37,1	10	25	16,1	29,4
- druge tatvine	4.054	4.321	6,6	790	756	19,5	17,5
Rop	76	89	17,1	40	54	52,6	60,7
Roparska tatvina	12	17	41,7	6	9	50,0	52,9
Zatajitev	244	280	14,8	127	140	52,0	50,0
Klasična goljufija	573	510	-11,0	493	464	86,0	91,0
Požig	13	17	30,8	4	8	30,8	47,1
Druga k. d. zoper premoženje	218	315	44,5	185	285	84,9	90,5
Skupaj	9.148	9.659	5,6	2.274	2.373	24,9	24,6

*Kazniva dejanja po 211. in 212. čl. KZ, brez vlomov, drznih tatvin, tatvin motornih vozil in tatvin s področja gospodarske kriminalitete.

**Kazniva dejanja zoper premoženje, brez istovrstnih kaznivih dejanj gospodarske kriminalitete.

Kazniva dejanja mladoletnikov

Vrsta kaznivega dejanja	2006	2007
Umor	1	-
Lahka telesna poškodba	36	51
Huda telesna poškodba	4	5
Posilstvo	1	-
Spolni napad na osebo, mlajšo od 15 let	4	5
Prikazovanje in izdelava pornografskega gradiva	-	4
Neupravičena proizvodnja in promet z mamili	13	4
Omogočanje uživanja mamil	11	10
Tatvina	97	140
Velika tatvina	127	122
Rop	13	25
Goljufija	18	6
Izsiljevanje	12	7
Druga k. d. mladoletnikov	92	155
Skupaj	429	534

Kazniva dejanja gospodarske kriminalitete

Vrsta kaznivega dejanja	Število k. d.			Škoda (v 1000 EUR)		
	2006	2007	porast/upad (v %)	2006	2007	porast/upad (v %)
Goljufija	257	211	-17,9	884,4	894,7	1,2
Oderuštvo	2	-	-	8,3	-	-
Lažni stečaj	-	1	-	-	0	-
Povz. stečaja z nevestnim gospodarjenjem	1	1	0	0	173,6	0
Poslovna goljufija	195	148	-24,1	1025,8	2138,1	108,4
Ponareditev ali uničenje poslovnih listin	44	58	31,8	17,4	40,6	133,8
Zloraba položaja ali pravic	15	32	113,3	4102,5	37772,4	820,7
Poneverba	26	107	311,5	196,2	945,3	381,8
Pranje denarja	-	2	-	-	313,0	-
Izdaja nekritega čeka, zloraba kartice	95	78	-17,9	242,3	111,6	-53,9
Zatajitev finančnih obveznosti	15	30	100,0	6026,8	2454,2	-59,3
Druga k. d. gospodarske kriminalitete	204	388	90,2	3666,3	16029,1	337,2
Skupaj	854	1.056	23,7	16170,0	60872,5	276,5

Kazniva dejanja organizirane kriminalitete

Vrsta kaznivega dejanja	2006	2007
Prepovedano prehajanje meje ali ozemlja države	32	3
Ponarejanje denarja	1	1
Nedovoljena proizvodnja in promet orožja ali eksplozivov	8	-
Neupravičena proizvodnja in promet z mamili	5	10
Tatvina	1	-
Velika tatvina	7	3
Rop	-	1
Izsiljevanje	3	7
Druga kazniva dejanja organizirane kriminalitete	1	2
Skupaj	58	27

Druge oblike kriminalitete

Vrsta kaznivega dejanja		Število KD			Št. ovadenih osuml.		
		2006	2007	porast/upad (v %)	2006	2007	porast/upad (v %)
Računalniška kriminaliteta	Neupravičen vstop v informacijski sistem	6	8	33,3	6	8	33,3
	Vdor v računalniški sistem	-	1	-	-	1	-
	Neupravičena uporaba avtorskega dela	-	1	-	-	1	-
	Izdelovanje in pridobivanje pripomočkov za vdor ali neupravičen vstop v informacijski sistem	2	3	50,0	2	6	200,0
	Skupaj	8	13	62,5	8	16	100,0
Zloraba prepovedanih drog	Neupravičena proizvodnja in promet z mamili	170	194	14,1	183	213	16,4
	Omogočanje uživanja mamil	44	48	9,1	44	50	13,6
	Skupaj	214	242	13,1	227	263	15,9
Nedovoljena proizvodnja in promet orožja ali eksplozivov		22	17	-22,7	31	17	-45,2
Prepovedano prehanjanje meje ali ozemlja države		82	34	-58,5	183	43	-76,5
Ponarejanje denarja		280	286	2,1	68	48	-29,4
Zloraba prostitucije in trgovina z ljudmi	Zloraba prostitucije	2	-	-	4	-	-
	Spravljanje v suženjsko razmerje	-	1	-	-	2	-
	Trgovina z ljudmi	1	-	-	2	-	-
	Skupaj	3	1	-66,7	6	2	-66,7
Korupcijska kazniva dejanja	Jemanje podkupnine	8	1	-87,5	9	-	-
	Dajanje podkupnine	7	1	-85,7	7	1	-85,7
	Sprejemanje daril za nezakonito posredovanje	1	-	-	1	-	-
	Dajanje daril za nezakonito posredovanje	2	-	-	2	-	-
	Skupaj	18	2	-88,9	19	1	-94,7
Tihotapstvo		15	20	33,3	15	24	60,0
Druge oblike ogrožanja varnosti	Izsiljevanje	70	57	-18,6	87	69	-20,7
	Ogrožanje varnosti	719	854	18,8	699	853	22,0
	Povzročitev splošne nevarnosti	37	55	48,6	25	65	160,0
	Ugrabitev	-	2	-	-	4	-
	Protipravni odvzem prostosti	14	16	14,3	19	25	31,6
	Skupaj	840	984	17,1	830	1.016	22,4

Zasežene prepovedane droge

Vrsta zasežene prepovedane droge		2006	2007	Porast/upad (v %)
Amfetamin	grami	31,4	30,6	-2,6
	mililitri	-	18,0	-
	tablete	6,0	170,0	2733,3
Benzodiazepini	grami	0,4	-	-
	tablete	33,0	10,0	-69,7
Ekstazi	grami	0,2	-	-
	tablete	60,0	177,0	195,0
Heroin	grami	2.924,1	46.281,1	1482,7
	mililitri	62,1	0,1	-99,8
Kokain	grami	42,0	54,2	29,0
	mililitri	-	1,3	-
Konoplja - rastlina	grami	-	0,1	-
	kosi	102,8	227,9	121,8
Konoplja - rastlina (marihuana)	grami	41.421,8	39.102,2	-5,6
Konoplja - smola (hašiš)	grami	1.477,1	29,1	-98,0
Metadon	grami	0,5	1,2	140,0
	mililitri	162,1	120,0	-26,0
Metamfetamin	grami	10,0	0,4	-96,0
	tablete	5,0	7,0	40,0

Preiskovalna dejanja in drugi ukrepi pri preiskovanju kaznivih dejanj

	2006	2007	Porast/upad (v %)
Ogled kraja kaznivega dejanja	3.338	3.901	16,9
Hišna preiskava	285	277	-2,8
Osebna preiskava	23	14	-39,1
Zaseg predmetov	1.814	2.029	11,9
Policijsko zaslišanje	112	78	-30,4

VZDRŽEVANJE JAVNEGA REDA IN ZAGOTAVLJANJE SPLOŠNE VARNOSTI LJUDI IN PREMOŽENJA

Kršitve predpisov o javnem redu

	2003	2004	2005	2006	2007	Porast/upad (v %)
Skupaj	9.375	9.475	8.421	7.810	8.535	9,3
Kršitve zakonov JRM *	6.504	6.249	5.631	5.358	5.891	9,9
Kršitve drugih predpisov**	2.871	3.226	2.790	2.452	2.644	7,8

* Prikazane so kršitve zakona o prekrških zoper javni red in mir (ZJRM) in zakona o varstvu javnega reda in miru (ZJRM-1), ki je začel veljati 21. 7. 2006.

** Kršitve zakonodaje s področja cestnega prometa niso vključene.

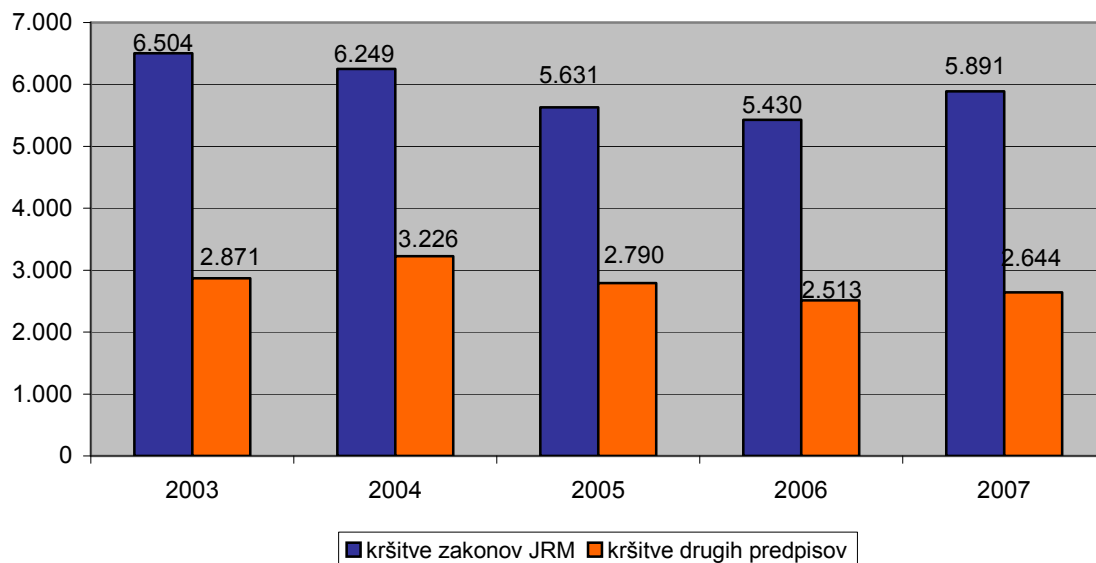
Kršitve predpisov o javnem redu po enotah

Enota	Kršitve zakonov o JRM*			Kršitve drugih predpisov**			Skupaj		
	2006	2007	Porast/upad (v %)	2006	2007	Porast/upad (v %)	2006	2007	Porast/upad (v %)
PMP Šentilj	-	-	-	60	71	18,3	60	71	18,3
PMP Gruškovje	15	11	-26,7	152	307	102,0	167	318	90,4
PMP Središče ob Dravi	1	1	0	90	113	25,6	91	114	25,3
PMP Zavrč	1	-	-	136	90	-33,8	137	90	-34,3
PP Šentilj	200	224	12,0	117	110	-6,0	317	334	5,4
PP Gorišnica	78	140	79,5	165	117	-29,1	243	257	5,8
PP Lenart	316	338	7,0	83	91	9,6	399	429	7,5
PP Maribor I	979	1.003	2,5	295	378	28,1	1.274	1.381	8,4
PP Maribor II	1.364	1.643	20,5	280	325	16,1	1.644	1.968	19,7
PP Ormož	219	260	18,7	278	151	-45,7	497	411	-17,3
PP Podlehnik	191	213	11,5	152	162	6,6	343	375	9,3
PP Ptuj	945	907	-4,0	181	191	5,5	1.126	1.098	-2,5
PP Rače	285	263	-7,7	111	96	-13,5	396	359	-9,3
PP Ruše	201	237	17,9	78	62	-20,5	279	299	7,2
PP Slovenska Bistrica	396	386	-2,5	103	162	57,3	499	548	9,8
PP VSPK MB	113	198	75,2	152	196	28,9	265	394	48,7
PP IU MB	-	-	-	-	6	-	-	6	-
PPP Maribor	54	67	24,1	19	16	-15,8	73	83	13,7
SKUPAJ	5.358	5.891	9,9	2.452	2.644	7,8	7.810	8.535	9,3

* Prikazane so kršitve zakona o prekrških zoper javni red in mir (ZJRM) in zakon o varstvu javnega reda in miru (ZJRM-1), ki je začel veljati 21. 7. 2006.

** Kršitve zakonodaje s področja cestnega prometa niso vključene.

Kršitve predpisov o javnem redu



* Prikazane so kršitve zakona o prekrških zoper javni red in mir (ZJRM) in zakona o varstvu javnega reda in miru (ZJRM-1), ki je začel veljati 21. 7. 2006.

** Kršitve zakonodaje s področja cestnega prometa niso vključene.

Struktura kršiteljev predpisov o javnem redu

		2006	2007	Porast/upad (v %)
Spol	moški	5.459	5.505	0,8
	ženski	805	793	-1,5
	neznano*	782	1.219	55,9
Starost	14 do 17 let	364	359	-1,4
	18 do 24 let	1.700	1.536	-9,6
	25 do 34 let	1.506	1.564	3,9
	35 do 44 let	1.237	1.203	-2,7
	45 do 54 let	879	992	12,9
	55 do 64 let	382	455	19,1
	65 let in več	196	189	-3,6
	neznano	782	1.219	55,9
Državljanstvo	slovensko	5.412	5.306	-2,0
	tuje	839	989	17,9
	neznano	795	1.222	53,7
Pravne osebe		53	69	30,2

* Novi zakon o prekrških (ZP-1) od 1. 1. 2005 ne dovoljuje več evidentiranja osebnih podatkov o opozorjenih osebah.

*Kršitve zakonov o javnem redu in miru**

Kršitve	2006	2007	Porast/upad (v %)
Vznemirjanje okolja v pijanosti	26	-	-
Klatenje, potepanje in bračenje	5	-	-
Nenaznanitev kršitve JRM	2	-	-
Streljanje z ogrožanjem ljudi	3	-	-
Izzivanje ali spodbujanje k pretepu	387	1.023	164,3
Prepiranje, vpitje ali nedostojno vedenje	311	641	106,1
Nedostojno vedenje do uradne osebe	183	467	155,2
Nasilje v družini	527	1.240	135,3
Motenje nočnega miru s hrupom	100	206	106,0
Povzročanje hrupa z akustičnimi aparati	178	335	88,2
Neupoštevanje odredbe uradne osebe	160	545	240,6
Prenočevanje na javnih krajih	14	32	128,6
Druge kršitve	3.462	1.402	-55,6
Skupaj	5.358	5.891	9,9

* Prikazane so kršitve zakona o prekrških zoper javni red in mir (ZJRM) in zakona o varstvu javnega reda in miru (ZJRM-1), ki je začel veljati 21. 7. 2006.

*Kraj kršitev zakonov o javnem redu in miru**

Kraj	2006	2007	Porast/upad (v %)
Cesta, ulica, trg	1.521	1.566	3,0
Stanovanje	1.840	1.919	4,3
Gostinski objekt	920	818	-11,1
Javni shod, prireditve	42	88	109,5
Drugi kraji	1.035	1.500	44,9
Skupaj	5.358	5.891	9,9

* Prikazane so kršitve zakona o prekrških zoper javni red in mir (ZJRM) in zakona o varstvu javnega reda in miru (ZJRM-1), ki je začel veljati 21. 7. 2006.

Kršitve drugih predpisov o javnem redu

Predpisi	2006	2007	Porast/upad (v %)
Zakon o tujcih	727	722	-0,7
Zakon o nadzoru državne meje	296	265	-10,5
Zakon o proizvodnji in prometu s prepovedanimi drogami	377	519	37,7
Zakon o osebni izkaznici	30	36	20,0
Zakon o prijavi prebivališča	126	148	17,5
Zakon o zaščiti živali	218	228	4,6
Zakon o orožju	188	240	27,7
Zakon o javnih zbiranjih	167	169	1,2
Zakon o omejevanju porabe alkohola	119	115	-3,4
Zakon o zasebnem varovanju	15	7	-53,3
Zakon o osebnem imenu	19	25	31,6
Drugi predpisi	170	170	0
Skupaj	2.452	2.644	7,8

Zaseženo in najdeno orožje

Vrsta orožja		Zaseženo orožje*			Najdeno orožje		
		2006	2007	Porast/upad (v %)	2006	2007	Porast/upad (v %)
Plinsko orožje	kosi	21	15	-28,6	2	-	-
Hladno orožje	kosi	118	158	33,9	1	2	
Lovsko orožje	kosi	21	14	-33,3	1	-	-
Zračno orožje	kosi	6	12	100,0	-	-	-
Pištola	kosi	58	29	-50,0	5	3	-40,0
Puška	kosi	12	6	-50,0	1	1	0
Drugo orožje	kosi	24	6	-75,0	-	1	-
Del orožja	kosi	49	8	-83,7	-	-	-
Bomba	kosi	1	-	-	3	7	133,3
Ostro strelivo	kosi	3.356	1.424	-57,6	946	759	-19,8
Lovsko strelivo	kosi	636	141	-77,8	48	229	377,1
Plinsko strelivo	kosi	47	126	168,1	17	-	-
Manevrski naboji	kosi	-	75	-	-	-	-
Eksplziv	grami	18.734	-	-	3	-	-
Vžigalna vrstica	metri	3	-	-	5	-	-

*Število zaseženih kosov orožja zaradi kaznivih dejanj ali prekrška.

Kršitve javnega reda in postopki policije po zakonu o prekrških

Postopki		Kršitve zakonov o javnem redu in miru*	Kršitve zakona o tujcih	Kršitve zakona o nadzoru državne meje	Kršitve drugih predpisov o javnem redu**	Skupaj
Opozorilo	2006	357	60	161	309	887
	2007	852	87	180	253	1.372
	Porast/upad (v %)	138,7	45,0	11,8	-18,1	54,7
Plačilni nalog	2006	1.480	250	67	341	2.138
	2007	2.139	332	50	420	2.941
	Porast/upad (v %)	44,5	32,8	-25,4	23,2	37,6
Posebni plačilni nalog***	2006	128	26	4	10	168
	2007	1.885	254	21	36	2.196
	Porast/upad (v %)	1372,7	876,9	425,0	260,0	1207,1
Odločba v hitrem postopku	2006	120	366	47	242	775
	2007	335	4	10	779	1.128
	Porast/upad (v %)	179,2	-98,9	-78,7	221,9	45,5
Obdolžilni predlog	2006	3.273	25	17	527	3.842
	2007	680	45	4	169	898
	Porast/upad (v %)	-79,2	80,0	-76,5	-67,9	-76,6
Predlog drugemu prekrškovnemu organu	2006	-	-	-	497	497
	2007	-	-	-	458	458
	Porast/upad (v %)	-	-	-	-7,8	-7,8

*Prikazane so kršitve zakona o prekrških zoper javni red in mir (ZJRM) in zakona o varstvu javnega reda in miru (ZJRM-1), ki je začel veljati 21. 7. 2006.

** Kršitve zakonodaje s področja cestnega prometa niso vključene.

*** Posebni plačilni nalog je bil uveden z zakonom o spremembah in dopolnitvah ZP (ZP-1D), ki je začel veljati 10. 11. 2006.

Kršitve zakonodaje ter vložena pravna sredstva v hitrem postopku in predlogi za uklonilni zapor po zakonu o prekrških

Postopki		Kršitve zakonov o javnem redu in miru*	Kršitve zakona o tujcih	Kršitve zakona o nadzoru državne meje	Kršitve drugih predpisov o javnem redu**	Skupaj
Zahteva za sodno varstvo zaradi izdanega plačilnega naloga	2006	303	4	12	117	436
	2007	468	-	4	111	583
	Porast/upad (v %)	54,5	-	-66,7	-5,1	33,7
Zahteva za sodno varstvo zaradi odločbe v hitrem postopku	2006	18	-	3	77	98
	2007	171	1	3	108	283
	Porast/upad (v %)	850,0	-	0	40,3	188,8
Ugovor zaradi izdanega posebnega plačilnega naloga***	2006	14	-	3	-	17
	2007	457	-	-	26	483
	Porast/upad (v %)	3164,3	-	-	-	2741,2
Predlog za uklonilni zapor	2006	4	5	10	34	53
	2007	79	2	4	219	304
	Porast/upad (v %)	1875,0	-60,0	-60,0	544,1	473,6

* Prikazane so kršitve zakona o prekrških zoper javni red in mir (ZJRM) in zakona o varstvu javnega reda in miru (ZJRM-1), ki je začel veljati 21. 7. 2006.

** Kršitve zakonodaje s področja cestnega prometa niso vključene.

*** Ugovor zaradi izdanega posebnega plačilnega naloga je bil uveden z zakonom o spremembah in dopolnitvah zakona o prekrških (ZP-1D), ki je začel veljati 10. 11. 2006.

Ukrepi policistov zaradi prekrškov

Vrsta ukrepa		2006	2007	Porast/upad (v %)
Pridržane osebe*	do 48 ur**	227	239	5,3
	do 24 ur	5	74	1380,0
	do streznitve	405	528	30,4
	pridržanje s privedbo	19	10	-47,4
	privedba	28	18	-35,7
Opravljenе preiskave	hišne	31	28	-9,7
	osebne	4	3	-25,0
Privedbe z odredbo	na sodišče	1.378	1.573	14,2
	inšpekcijskim službam	27	19	-29,6
	drugim upravičencem	80	107	33,8
Drugo	neuspešne hišne preiskave***	29	14	-51,7
	Intervencije****	7.721	7.985	3,4
	prepoved približevanja dol. kraju oz. osebi*****	40	125	212,5

* Število oseb, pridržanih zaradi prekrškov, ne glede na delovno področje (javni red, cestni promet idr.).

** 10. 1. 2006 je bil spremenjen ZPol, ki je razširil pooblastilo pridržanja na podlagi 2. odstavka 43. člena, in sicer tako, da policisti lahko do 48 ur pridržijo tudi osebo, ki jo je treba izročiti tujim varnostnim organom.

*** Pri neuspešnih hišnih preiskavah predmeti prekrška niso bili najdeni, zato je bil predlog sodišču preklican.

**** Upošteevane so samo intervencije, ko je bila ugotovljena kršitev in je bil izveden represivni ukrep (izdan plačilni nalog, odločba v hitrem postopku, obdolžilni predlog itd.).

***** S 26. 9. 2004 je začel veljati pravilnik o prepovedi približevanja določenemu kraju oziroma osebi. Policisti izrekajo ta ukrep osebi, ki stori prekršek z elementi nasilja in obstajajo razlogi za sum, da bo ogrozila življenje, osebno varnost ali svobodo osebe, s katero je v bližnjem razmerju.

Nesreče in drugi dogodki

	2006	2007	Porast/upad (v %)
Onesnaženje in ogrožanje okolja	17	9	-47,1
Utopitve	1	3	200,0
Gorske nesreče	-	1	-
Nesreče na smučiščih*	26	8	-69,2
Nesreče v zračnem prostoru	-	1	-
Nesreče in izredni dogodki v železniškem prometu	8	9	12,5
Samomori	94	87	-7,4
Poskusi samomora	47	71	51,1
Požari	298	290	-2,7
Delovne nesreče	104	90	-13,5
Iskanje pogrešanih oseb	4	4	0

*V skladu z določili zakona o varnosti za smučiščih je upravljavec smučišča dolžan obveščati policijo samo o tistih dogodkih, v katerih so bili udeleženci hudo telesno poškodovani ali je nastopila smrt. V število so vštete tudi nesreče na smučiščih z lahкими telesnimi poškodbami, o katerih je bila policija obveščena.

Pomoč policije drugim upravičencem

Upravičenci	2006	2007	Porast/upad (v %)
Zdravstvene ustanove	40	28	-30,0
Sodišča	4	10	150,0
Inšpekcijske službe	7	5	-28,6
Centri za socialno delo	-	2	-
Drugi upravičenci	8	13	62,5
Skupaj	59	58	-1,7

ZAGOTAVLJANJE VARNOSTI CESTNEGA PROMETA

Kršitve, ugotovljene pri nadzoru cestnega prometa

Predpisi	2006	2007	Porast/upad (v %)
Zakon o varnosti cestnega prometa	76.647	81.932	6,9
Zakon o delov. času in obveznih počitkih ...*	553	541	-2,2
Zakon o prevozih v cestnem prometu	71	21	-70,4
Zakon o prevozu nevarnega blaga	43	14	-67,4
Zakon o obveznih zavarovanjih v prometu	12	-	-
Skupaj	77.326	82.508	6,7

*Zakon o delovnem času in obveznih počitkih mobilnih delavcev ter o zapisovalni opremi v cestnih prevozih.

Kršitve prometne zakonodaje in postopki policije po zakonu o prekrških

Postopki	2006	2007	Porast/upad (v %)
Opozorilo	20.332	11.242	-44,7
Plačilni nalog	43.331	62.081	43,3

Izdaja odločbe v hitrem postopku	3.847	57	-98,5
Obdolžilni predlog	9.673	7.987	-17,4

*Posebni plačilni nalog je bil uveden z zakonom o spremembah in dopolnitvah zakona o prekrških (ZP-1D), ki je začel veljati 10. 11. 2006.

Kršitve zakonodaje ter vložena pravna sredstva v hitrem postopku in predlogi za uklonilni zapor po zakonu o prekrških

Pravno sredstvo in predlog za uklonilni zapor	2006	2007	Porast/upad (v %)
Zahteva za sodno varstvo zaradi izdanega plačilnega naloga	2.624	2.700	2,9
Zahteva za sodno varstvo zaradi odločbe v hitrem postopku	1.005	49	-95,1
Ugovor zaradi izdanega posebnega plačilnega naloga*	7	71	914,3
Predlog za uklonilni zapor	2.309	277	-88,0

*Ugovor zaradi izdanega posebnega plačilnega naloga je bil uveden z zakonom o spremembah in dopolnitvah zakona o prekrških (ZP-1D), ki je začel veljati 10.11.2006.

Najpogostejši ukrepi policistov pri nadzoru cestnega prometa

Vrsta ukrepa	2006	2007	Porast/upad (v %)
Odrejen alkotest	56.312	64.501	14,5
- pozitiven	3.828	4.657	21,7
- negativen	52.112	59.357	13,9
- odklonjen	346	363	4,9
Odrejen strokovni pregled zaradi alkohola	321	349	8,7
- pozitiven	124	111	-10,5
- negativen	42	67	59,5
- odklonjen	141	152	7,8
Odrejen strokovni pregled zaradi prepovedanih drog	123	218	77,2
- pozitiven	14	28	100,0
- negativen	20	31	55,0
- odklonjen	87	156	79,3
Pridržanje do streznitve	47	55	17,0
Začasni odvzem vozniškega dovoljenja	2.819	3.478	23,4
Privedba na oddelke za prekrške na okrajnih sodiščih	12	9	-25,0

Prometne nesreče in posledice

Leto	Prometne nesreče				Posledice		
	vse nesreče	nesreče s smrtnim izidom	nesreče s telesnimi poškod.	nesreče z mater. škodo	mrtvi	hudo telesno poškod.	lahko telesno poškod.
2006	8.197	37	2.996	5.164	45	174	4.386
2007	7.587	44	2.812	4.731	51	185	4.107
Porast/upad (v %)	-7,4	18,9	-6,1	-8,4	13,3	6,3	-6,4

Prometne nesreče in posledice na območju policijskih enot

Območje		Prometne nesreče				Posledice		
		vse nesreče	nesreče s smrtnim izidom	nesreče s telesnimi poškod.	nesreče z mater. škodo	mrtvi	hudo telesno poškod.	lahko telesno poškod.
PP Šentilj	2006	416	3	141	272	3	9	192
	2007	388	3	119	266	4	12	175
	Porast/upad (v %)	-6,7	0	-15,6	-2,2	33,3	33,3	-8,9
PP Gorišnica	2006	95	1	48	46	1	2	74
	2007	110	-	52	58	-	6	71
	Porast/upad (v %)	15,8	-	8,3	26,1	-	200,0	-4,1
PP Lenart	2006	387	3	117	267	5	10	180
	2007	374	8	144	222	8	19	201
	Porast/upad (v %)	-3,4	166,7	23,1	-16,9	60,0	90,0	11,7
PP Maribor I	2006	1.310	3	427	880	4	18	625
	2007	1.070	4	350	716	4	23	495
	Porast/upad (v %)	-18,3	33,3	-18,0	-18,6	0	27,8	-20,8
PP Maribor II	2006	2.627	2	936	1.689	3	48	1.403
	2007	2.503	3	893	1.607	3	33	1.343
	Porast/upad (v %)	-4,7	50,0	-4,6	-4,9	0	-31,3	-4,3
PP Ormož	2006	191	3	90	98	3	12	123
	2007	179	2	84	93	2	9	101
	Porast/upad (v %)	-6,3	-33,3	-6,7	-5,1	-33,3	-25,0	-17,9
PP Podlehnik	2006	283	4	96	183	4	4	149
	2007	217	1	86	130	3	7	111
	Porast/upad (v %)	-23,3	-75,0	-10,4	-29,0	-25,0	75,0	-25,5
PP Ptuj	2006	1.342	6	593	743	7	29	843
	2007	1.199	13	531	655	17	30	813
	Porast/upad (v %)	-10,7	116,7	-10,5	-11,8	142,9	3,4	-3,6
PP Rače	2006	528	6	226	296	6	15	359
	2007	459	2	177	280	2	18	274
	Porast/upad (v %)	-13,1	-66,7	-21,7	-5,4	-66,7	20,0	-23,7
PP Ruše	2006	170	1	60	109	1	5	74
	2007	182	1	80	101	1	3	110
	Porast/upad (v %)	7,1	0	33,3	-7,3	0	-40,0	48,6

PP Slovenska Bistrica	2006	848	5	262	581	8	22	364
	2007	906	7	296	603	7	25	413
	Porast/upad (v %)	6,8	40,0	13,0	3,8	-12,5	13,6	13,5
SKUPAJ	2006	8.197	37	2.996	5.164	45	174	4.386
	2007	7.587	44	2.812	4.731	51	185	4.107
	Porast/upad (v %)	-7,4	18,9	-6,1	-8,4	13,3	6,3	-6,4

Delež alkoholiziranih povzročiteljev prometnih nesreč in povprečna stopnja alkoholiziranosti

Nesreče	Vsi povzročitelji		Alkoholizirani povzročitelji		Delež v (%)		Povprečna stopnja alkohola (g/kg)	
	2006	2007	2006	2007	2006	2007	2006	2007
Smrtne	38	44	17	20	44,7	45,5	1,74	1,53
S telesno poškodbo	2.854	2.629	351	282	12,3	10,7	1,42	1,47
Z materialno škodo	4.804	4.211	423	419	8,8	10,0	1,44	1,42
Skupaj	7.696	6.884	791	721	10,3	10,5	1,44	1,45

Posledice prometnih nesreč glede na vzrok

Vzrok	Mrtvi			Hudo telesno poškodovani			Lahko telesno poškodovani		
	2006	2007	Porast/upad (v %)	2006	2007	Porast/upad (v %)	2006	2007	Porast/upad (v %)
Nepriлагоjena hitrost	14	17	21,4	54	56	3,7	672	525	-21,9
Nepravilna stran/smer	14	20	42,9	43	43	0	703	737	4,8
Neupoštevanje prednosti	8	12	50,0	39	42	7,7	1.130	1.014	-10,3
Neppravilno prehitivanje	6	-	-	13	8	-38,5	142	86	-39,4
Neppravilni premiki z vozilom	2	-	-	7	12	71,4	338	363	7,4
Neustrezna varnostna razdalja	-	-	-	1	3	200,0	1.125	1.115	-0,9
Neppravilno ravnanje pešcev	1	2	100,0	2	4	100,0	14	15	7,1

NADZOR DRŽAVNE MEJE IN IZVAJANJE PREDPISOV O TUJCIH

Potniki po vrstah mejnih prehodov

Vrste mejnih prehodov	2006	2007	Porast/upad (v %)
Mednarodni	27.946.628	28.714.234	2,7
Meddržavni	980.769	1.059.764	8,1
Obmejni	521.978	498.339	-4,5
Skupaj	29.449.375	30.272.337	2,8

Državljanstvo tujcev, zavrženih na mejnih prehodih

Državljanstvo	2006	2007
Črna gora	6	8
Albanija	19	10
Bosna in Hercegovina	414	216
Hrvaška	879	613
Madžarska	1	4
Makedonija	166	97
Nemčija	69	25
Ruska federacija	12	10
Srbija	62	190
Turčija	389	289
Druge države	1.264	76
Skupaj	3.281	1.538

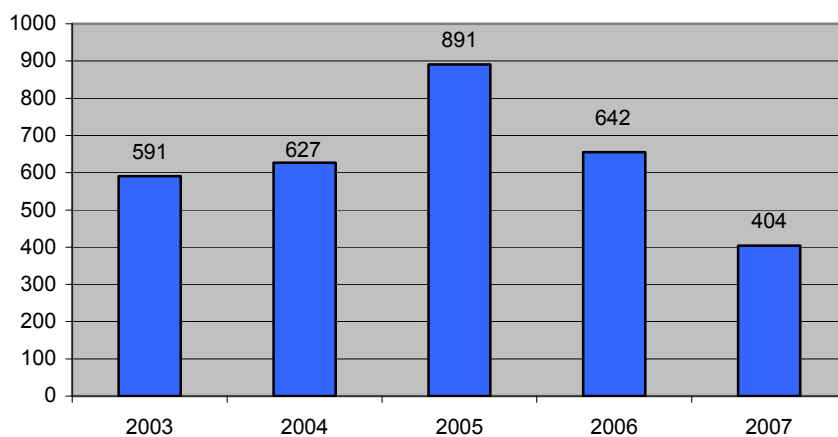
Zlorabe dokumentov na mejnih prehodih

	2006	2007	Porast/upad (v %)
Ponarejeni in prenorejeni potni listi	44	45	2,3
Ponarejene in prenorejene osebne izkaznice	8	11	37,5
Ponarejeni in prenorejeni vizumi	9	10	11,1
Ponarejena in prenorejena bivalna in delovna dovoljenja	27	51	88,9
Ponarejena in prenorejena vozniška dovoljenja	58	58	0
Ponarejeni in prenorejeni žigi mejne kontrole	13	11	-15,4
Ponarejena in prenorejena prometna dovoljenja	5	4	-20,0
Ponarejene in prenorejene ostale listine	53	36	-32,1
Uporaba tuje potne listine	1	-	-
Skupaj	218	226	3,7

Državljanstvo oseb, obravnavanih zaradi zlorab listin na mejnih prehodih

Državljanstvo	2006	2007
Češka Republika	1	2
Črna Gora	-	5
Bolgarija	9	3
Bosna in Hercegovina	14	20
Hrvaška	18	12
Makedonija	18	19
Slovenija	2	5
Srbija	20	104
Srbija in Črna Gora	23	3
Turčija	77	30
Druge države	26	17
Skupaj	208	220

Nedovoljeni prehodi čez državno mejo



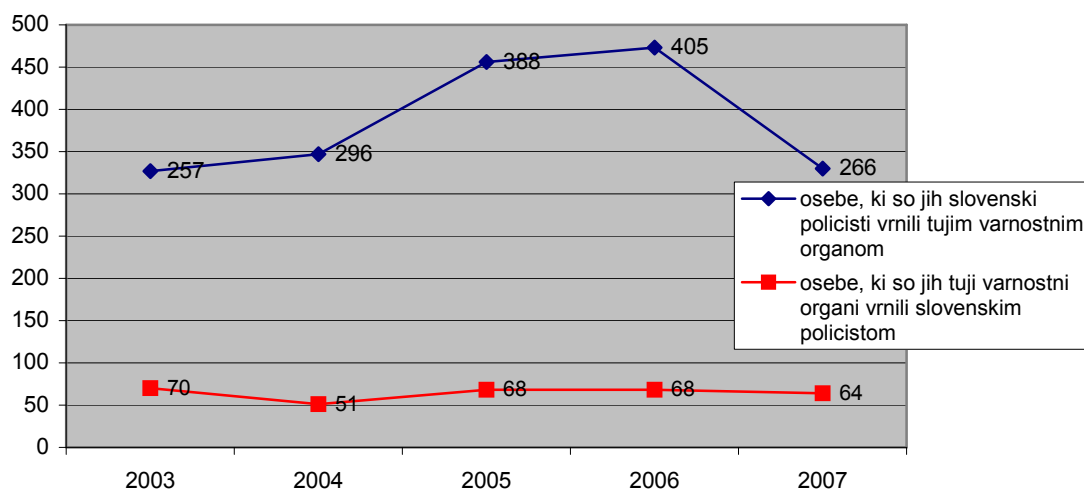
Državljanstvo oseb, obravnavanih zaradi nedovoljenih prehodov čez državno mejo

Državljanstvo	2006	2007
Albanija	86	41
Bosna in Hercegovina	29	40
Hrvaška	90	44
Irak	-	11
Makedonija	75	44
Pakistan	4	2
Slovenija	52	15
Srbija	91	155
Srbija in Črna Gora	141	3
Turčija	39	36
Druge države	35	13
Skupaj	642	404

Državljanstvo oseb, obravnavanih zaradi nedovoljenega prebivanja

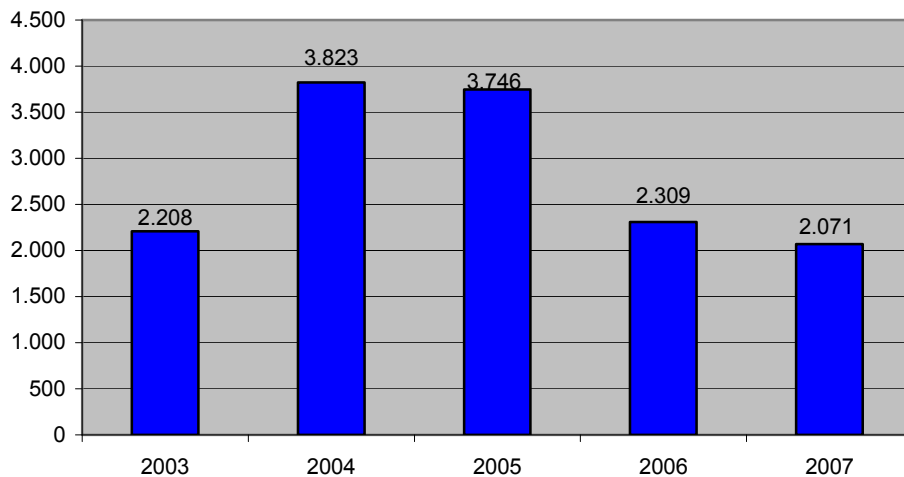
Državljanstvo	2006	2007
Črna Gora	2	2
Barbados	-	1
Bosna in Hercegovina	8	35
Gruzija	-	2
Hrvaška	28	9
Madžarska	-	4
Makedonija	1	12
Srbija	11	34
Srbija in Črna Gora	10	2
Turčija	1	19
Druge države	20	12
Skupaj	81	132

Osebe, vrnjene oziroma sprejete na podlegi mednarodnih sporazumov



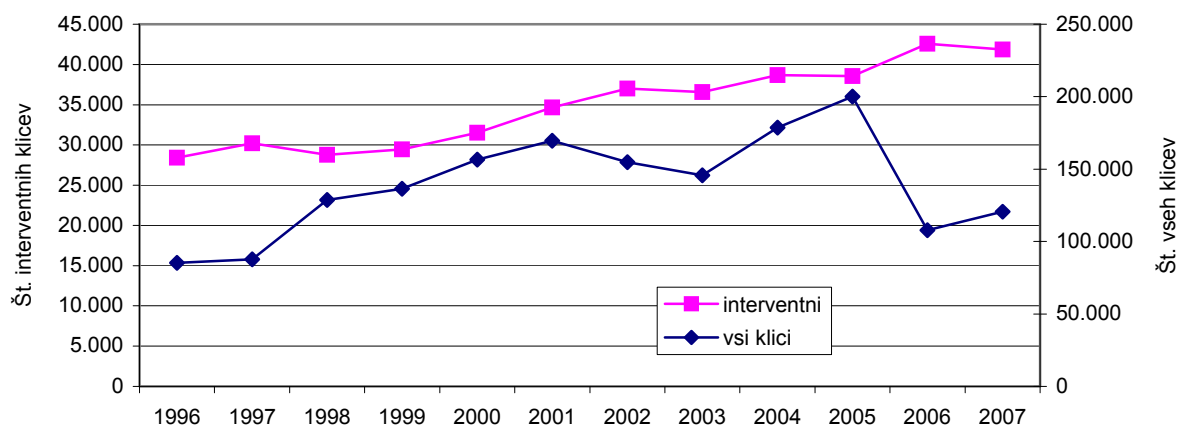
V SKUPNOST USMERJENO POLICIJSKO DELO

Preventivne dejavnosti*



OPERATIVNO - KOMUNIKACIJSKA DEJAVNOST

Interventni klici na številko 113



Povprečni reakcijski čas policijskih patrulj po policijskih postajah

enota	Vsi klici interventni klici (mm:ss)		Nujni interventni klici (mm:ss)	
	2006	2007	2006	2007
PP Šentilj	25:23	21:48	20:17	19:57
PP Gorišnica	19:39	15:40	17:46	14:04
PP Lenart	24:31	21:25	21:24	17:32
PP Maribor I	24:06	21:35	14:17	13:33
PP Maribor II	26:58	22:45	16:23	14:22
PP Ormož	21:10	18:06	21:52	16:47
PP Podlehnik	22:43	20:06	20:11	17:00
PP Ptuj	23:17	20:52	18:21	16:19
PP Rače	26:28	23:10	19:40	15:51
PP Ruše	22:22	20:32	15:37	18:24
PP Sl. Bistrica	25:51	20:56	25:50	16:25
PP VSPK	16:42	14:30	12:24	12:56
PPP Maribor	25:13	22:48	19:15	12:17
PU MARIBOR	24:42	21:30	17:08	15:32

FORENZIČNA IN KRIMINALISTIČNOTEHNIČNA DEJAVNOST

Preiskave in strokovna mnenja

Laboratorij	Preiskave in strokovna mnenja		Porast/upad (v %)
	2006	2007	
Fizikalni	25	14	-44
Kemijski	71	97	37
Biološki	-	-	-
Za pisave in dokumente	17	14	-18
Daktiloskopski	50	42	-16
Skupaj	163	167	2

Najpogostejše preiskave sledi

Vrsta sledi	Preiskave		Porast/ upad (v %)
	2006	2007	
Obuvala	716	456	-36
Papilarne črte	657	624	-5
Prepovedane droge	492	670	36
Požari, eksplozije	46	39	-15
Onesnaženje vode	0	1	-
Barve, laki	30	32	7
Sumljivi dokumenti	22	16	-27
Rokopis	11	12	9
Denar	25	180	-
Strelno orožje	42	39	-7
Orodje	59	116	97
Žarnice, kolesa	11	2	-82
Zemlja, steklo	65	51	-22
Biološke sledi*	543	612	13
Tekstilna vlakna*	42	32	-24

*Preiskave bioloških sledi (slina, kri, sperma, lasje, dlake) in tekstilna vlakna so prikazane v letnem poročilu.

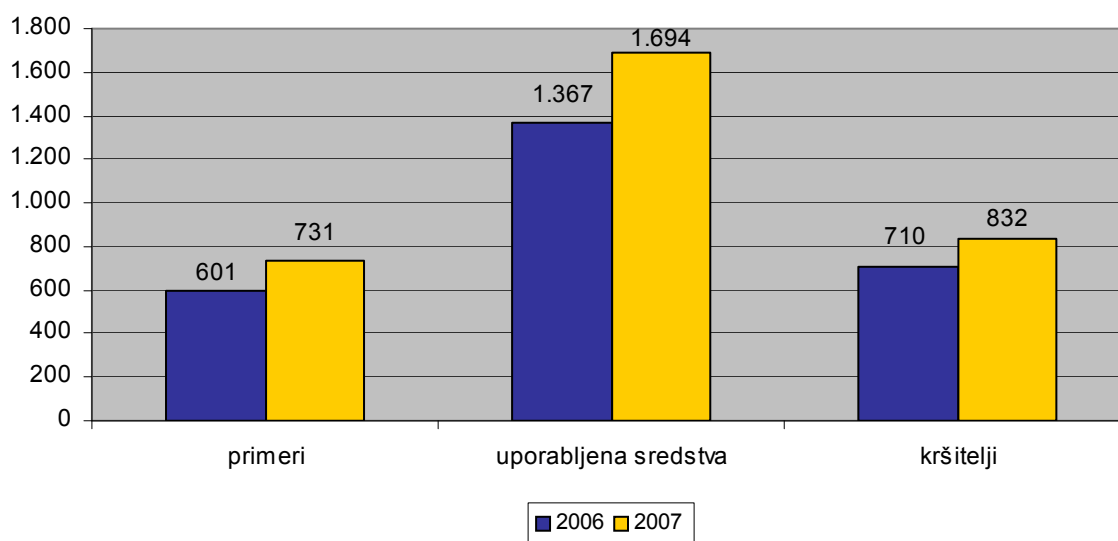
NADZORNA DEJAVNOST

Splošni, strokovni in ponovni nadzori nad delom policijskih enot

NOE PU	Nadzori delavcev PU nad delom NOE PU		PP	Nadzori delavcev GPU nad delom PU		
	strokovni	ponovni		splošni	strokovni	ponovni
SD PU			PMP Šentilj			
SUP			PMP Gruškovje		1	
SKP			PMP Središče			
OKC			PMP Zavrč	1		
SOP			PP Rače		1	
Skupaj	0	0	PP Šentilj		1	1
			PP Gorišnica	1		
			PP Lenart		2	
			PP Maribor I		2	2
			PP Maribor II		1	
			PP Ormož		2	
			PP Podlehnik		1	
			PP Ptuj	1		
			PP Ruše		1	
			PP Sl. Bistrica		2	
			PP VSPK Maribor			
			PPP Maribor		1	1
Skupaj				3	15	4

SPREMLJANJE IZVAJANJA POLICIJSKIH POOBLASTIL IN OGROŽANJA POLICISTOV

Uporaba prisilnih sredstev



* Kršitelji so vse osebe, zoper katere so bila uporabljena prisilna sredstva.

Osebe, katerih identiteto je ugotavljala policija

Zakonska podlaga	2006	2007	Porast/upad (v %)
Zakon o policiji	6.182	6.383	3,3
Zakon o nadzoru državne meje	1.515	1.474	-2,7

Osebe, privedene na sodišče zaradi postopka o kaznivem dejanju ali prekršku

	2006	2007	Porast/upad (v %)
Osumljenci kaznivih dejanj	7	7	0
Storilci prekrškov	40	27	-32,5
Skupaj	47	34	-27,7

Osebe, pridržane po zakonu o policiji, zakonu o prekrških in zakonu o kazenskem postopku

Čas pridržanja	2006	2007	Porast/upad (v %)
do 24 ur (43/1ZPol)	5	74	1380,0
do 48 ur (43/2 ZPol)	227	239	5,3
do 12 ur (109/2 ZP-1)	405	528	30,4
do 12 ur (110/2 ZP-1)	19	10	-47,4
do 6 ur (157/2 čl. ZKP)	183	159	-13,1
do 48 ur (157/2 čl. ZKP)	301	266	-11,6
Skupaj	1.140	1.276	11,9

Uporaba prisilnih sredstev in opozorilnega strela

Vrsta prisilnega sredstva	2007
Sredstva za vklepanje in vezanje	678
Plinski razpršilec	6
Fizična sila	958
Palica	31
Službeni pes	13
Sred. za prisilno ustavljanje prevoznih sredstev	6
Opozorilni strel	2
Skupaj	1.694

Posledice uporabe prisilnih sredstev pri policistih in kršiteljih

	Policisti	Kršitelji
	2007	2007
Vidni zunanji znaki	4	54
Lahka telesna poškodba	8	9
Huda telesna poškodba	1	1
Skupaj	13	64

Grožnje policistom

Stopnja ogroženosti	2006	2007
Majhna	9	9
Srednja		
Velika	1	2
Skupaj	10	11

Kazniva dejanja napadov na policiste

	2006	2007	Porast/upad (v %)
Kazniva dejanja	24	20	-16,7
Napadeni policisti	31	25	-19,4

REŠEVANJE PRITOŽB

Pritožbe zoper policiste

	2006	2007	Porast/upad (v %)
Sprejete pritožbe	99	91	-8,1
- nerešene pritožbe	10	10	0
- rešene pritožbe	89	81	-9,0
Pritožbe, obravnavane pri vodji organizacijske enote	46	42	-8,7
- uspešno zaključen postopek	24	25	4,2
- neuspešno zaključen postopek*	22	17	-22,7
- delež neuspešno zaključenih (v %)	47,8	40,5	-15,4
- ravnanje, skladno s predpisi**	37	41	10,8
- ravnanje, neskladno s predpisi	4	1	-75,0
- delež ravnanj, neskladnih s predpisi (v %)	9,8	2,4	-75,6
- ni ocene	5	-	-
Zavržene pritožbe	6	1	-83,3
Predčasno zaključen postopek	24	30	25,0
Pritožbe, obravnavane na seji senata	35	25	-28,6
- neuspešno zaključen postopek pri vodji org. enote	22	17	-22,7
- sum storitve kaznivega dejanja***	13	8	-38,5
- utemeljene	4	5	25,0
- neutemeljene	29	18	-37,9
- delež utemeljenih (v %)	12,1	21,7	79,3
- ni ocene	2	2	0

* Pritožbe, za katere postopek pri vodji organizacijske enote ni bil uspešno zaključen, zato so bile poslani pristojni službi MNZ za obravnavo na seji senata.

** Pritožbe, pri katerih je vodja organizacijske enote ocenil, da je bilo ravnanje policista skladno s predpisi.

*** Pritožbe, pri katerih obstajajo razlogi za sum storitve kaznivega dejanja, rešuje pristojna služba MNZ.

NOTRANJE PREISKAVE

Kazniva dejanja, katerih storitve so bili osumljeni delavci policije

Kazniva dejanja po poglavjih KZ	Kazenska ovadba ali poročilo (148/9 ZKP)		Poročilo (148/10 ZKP)	
	2006	2007	2006	2007
K. d. zoper življenje in telo	1	1	2	2
K. d. zoper človekove pravice in svoboščine	4	5	13	5
K. d. zoper volilno pravico in volitve				
K. d. zoper čast in dobro ime				
K. d. zoper spolno nedotakljivost				1
K. d. zoper zakonsko zvezo, družino in mladino		1		1
K. d. zoper premoženje	4	2	2	4
K. d. zoper gospodarstvo				
K. d. zoper pravni promet		2		1
K. d. zoper uradno dolžnost in javna pooblastila	3	5	42	36
K. d. zoper pravosodje		1		
K. d. zoper javni red in mir	2	1		
Skupaj	14	18	59	50

KADROVSKE IN ORGANIZACIJSKE ZADEVE

Sistemizirana in zasedena delovna mesta po enotah

	Sistemizirana delovna mesta				Zasedena delovna mesta			
	Uniform. policisti	Neuniform. policisti	Delavci brez statusa policista	Skupaj	Uniform. policisti	Neuniform. policisti	Delavci brez statusa policista	Skupaj
Vodstvo		2	1	3		2	1	3
SD PU		12	5	17		12	5	17
SUP	19		2	21	19		2	21
SKP		99	10	109		90	10	100
OKC	19	27	4	50	15	25	4	44
SOP		12	52	64		11	53	64
PMP Šentilj	36		2	38	36		2	38
PMP Gruškovje	102		4	106	100		4	104
PMP Središče	91		2	93	90		2	92
PMP Zavrč	68		2	70	65		2	67
PP Šentilj	33		4	37	32		4	36
PP Gorišnica	30		6	36	26		6	32
PP Lenart	60		5	65	55		5	60
PP Maribor I	24		3	27	22		3	25
PP Maribor II	74		15	89	66		17	83
PP Ormož	88		15	103	82		15	97
PP Podlehnik	106		6	112	101		6	107
PP Ptuj	48		5	53	45		5	50
PP Rače	75		11	86	70		12	82
PP Ruše	22		4	26	20		4	24
PP Sl. Bistrica	35		6	41	34		6	40
PP VSPK Maribor	34		2	36	27		2	29
PPP Maribor	83		17	100	70		18	88
Skupaj PU	1.047	152	183	1.382	975	140	188	1.303

ODNOSI Z JAVNOSTJO

Delo na področju odnosov z javnostjo

	2006	2007	Porast/upad (v %)
Tiskovne konference, kratki sestanki (brifingi), fototermini	52	54	4
Sporočila, obvestila, informacije za javnost	326	464	42
Pisni in ustni odgovori na vprašanja novinarjev	327	344	5
Pisni in ustni odgovori na vprašanja državljanov	52	43	-17
Demantiji na prispevke v medijih	1	0	