



REPUBLIKA SLOVENIJA  
**MINISTRSTVO ZA NOTRANJE ZADEVE**

POLICIJA

Policijska uprava Ljubljana

Prešernova cesta 18, 1001 Ljubljana

T: 01 361 02 10  
F: 01 425 82 14  
E: [pulj@policija.si](mailto:pulj@policija.si)  
[www.policija.si](http://www.policija.si)

Številka: 0101-29/2011/31 (3E1-04)

Datum: 28. 7. 2011

**POROČILO O DELU**  
**POLICIJSKE UPRAVE LJUBLJANA**  
**ZA I. POLLETJE 2011**



# VSEBINA

<b>1 ZNAČILNOSTI DELA V I. POLLETJU 2011 .....</b>	<b>5</b>
<b>2 DELO PO POSAMEZNIH DELOVNIH PODROČJIH .....</b>	<b>6</b>
2.1 TEMELJNE DEJAVNOSTI .....	6
2.1.1 Preprečevanje, odkrivanje in preiskovanje kriminalitete .....	6
2.1.2 Vzdrževanje javnega reda in zagotavljanje splošne varnosti ljudi in premoženja ....	7
2.1.3 Zagotavljanje varnosti cestnega prometa .....	8
2.1.4 Nadzor državne meje in izvajanje predpisov o tujcih .....	8
2.1.5 Varovanje določenih oseb in objektov .....	9
2.2 DRUGE DEJAVNOSTI .....	10
2.2.1 V skupnost usmerjeno policijsko delo .....	10
2.2.2 Operativno-komunikacijska dejavnost .....	10
2.2.3 Forenzična in kriminalistično tehnična dejavnost .....	10
2.2.4 Analitska dejavnost .....	10
2.2.5 Nadzorna dejavnost .....	10
2.2.6 Spremljanje izvajanja policijskih pooblastil in ogrožanja policistov .....	11
2.2.7 Reševanje pritožb .....	11
2.2.8 Notranje preiskave .....	11
2.2.9 Informacijska in telekomunikacijska dejavnost .....	11
2.2.10 Kadrovske in organizacijske zadeve .....	11
2.2.11 Izobraževanje, izpopolnjevanje in usposabljanje .....	12
2.2.12 Finančno-materialne zadeve .....	12
2.2.13 Mednarodno sodelovanje .....	12
2.2.14 Odnosi z javnostmi .....	12
2.2.15 Dejavnost specializiranih policijskih enot .....	13
<b>PRILOGA 1: STATISTIČNI PODATKI .....</b>	<b>14</b>



# 1 ZNAČILNOSTI DELA V I. POLLETJU 2011

Delo Policijske uprave Ljubljana (v nadaljevanju PU oz. PU Ljubljana) v I. polletju 2011 je temeljilo na izvajanju nalog za dosego ciljev, načrtovanih v letnem načrtu dela. S strokovnim in profesionalnim delom so policisti uspeli zagotoviti visoko stopnjo varnosti s poudarkom na varovanju človekovih pravic in svoboščin, s čimer bodo ob kvalitetnem in zavzetem izvajanju nalog nadaljevali tudi v prihodnje.

Obseg kriminalitete se je v primerjavi z enakim obdobjem v letu 2010 povečal. Število kaznivih dejanj na področju organizirane kriminalitete se je zmanjšalo, medtem ko je na področju splošne in gospodarske kriminalitete zabeležen porast števila kaznivih dejanj. Povečala se je preiskanost kaznivih dejanj.

Ocena stanja na področju vzdrževanja javnega reda in miru in zagotavljanja splošne varnosti ljudi in premoženja je ugodna. Zaznati je bilo mogoče povečano število dogodkov, povezanih s socialno – družbenimi razmerami (pozivi sindikatov, protesti in shodi delavcev). Načrtovanje in izvajanje varovanj javnih shodov in prireditev je v opisanih razmerah zahtevalo še posebno pozornost upoštevanja družbenih razmer.

Stanje prometne varnosti je bilo v primerjavi z enakim obdobjem preteklega leta nekoliko slabše. Na odsekih in lokacijah, kjer se pogosteje pojavljajo motoristi, enosledna vozila in kolesarji, je bilo izvedenih več nadzorov.

Različne okoliščine so vplivale na povečanje števila nezakonitega bivanja tujcev. Povečala se je tudi problematika nezakonitega bivanja tujcev na področju zdravstvene in izobraževalne dejavnosti.

PU je zagotavljala smotrno in namensko porabo finančnih sredstev. Velik poudarek je bil dan izvrševanju varčevalnih ukrepov vlade ter sprejetih ukrepov ministrice za notranje zadeve.

## 2 DELO PO POSAMEZNIH DELOVNIH PODROČJIH

### 2.1 TEMELJNE DEJAVNOSTI

#### 2.1.1 Preprečevanje, odkrivanje in preiskovanje kriminalitete

Število obravnavanih kaznivih dejanj v prvi polovici leta 2011 se je v primerjavi z enakim obdobjem v letu 2010 povečalo za 15,2 %. Od 26.321 (22.853) obravnavanih kaznivih dejanj je bilo 49,5 % (48,4 %) preiskanih ali za 1,1 odstotno točko več.

V strukturi celotne kriminalitete je bilo obravnavanih 4,7 % več kaznivih dejanj s področja splošne kriminalitete in 77,7 % več kaznivih dejanj gospodarske kriminalitete. Manj je bilo obravnavanih kaznivih dejanj s področja organizirane kriminalitete, in sicer 33 (40).

Skupaj je bilo obravnavanih 20.513 (19.585) kaznivih dejanj splošne kriminalitete. Uspešno je bilo preiskanih 7.349 (7.864) kaznivih dejanj. Policisti PU Ljubljana so obravnavali 1.576 (1.746) kaznivih dejanj zoper zakonsko zvezo, družino in mladino. Od tega so obravnavali 364 (455) kaznivih dejanj nasilja v družini in 997 (1.045) kaznivih dejanj neplačevanja preživnine.

Obravnavanih je bilo 312 (380) kaznivih dejanj zoper življenje in telo, preiskanih pa 267 (336). Policisti PU Ljubljana so obravnavali 8 (10) umorov in ubojev. Od tega so bila dokončana 4 (3) kazniva dejanja, pri poskusu pa so ostala 4 (7) kazniva dejanja. Med motivi in vzroki za navedena kazniva dejanja še vedno prevladuje družinsko nasilje in maščevanje.

Policisti PU Ljubljana so obravnavali 57 (75) kaznivih dejanj zoper spolno nedotakljivost, kar je 24,0 % manj v primerjavi z enakim obdobjem v letu 2010. Največ, 21 (35) je bilo obravnavanih kaznivih dejanj spolnega napada na osebo, mlajšo od petnajst let in kaznivih dejanj prikazovanje, izdelava, posest in posredovanje pornografskega gradiva, in sicer 10 (7). Obravnavanih je bilo 9 (11) kaznivih dejanj posilstva.

Obravnavanih je bilo 16.039 (15.197) kaznivih dejanj zoper premoženje ali 5,5 % več v primerjavi z enakim obdobjem v letu 2010. Preiskanih je bilo 3.313 (3.992) kaznivih dejanj, od katerih je bilo največ preiskanih kaznivih dejanj tatvin, in sicer 1.561 (1.758) in 717 (1.443) kaznivih dejanj klasičnih goljufij. Obravnavanih je bilo tudi 4.019 (3.334) kaznivih dejanj vlomov, 165 (179) kaznivih dejanj ropov in 155 (101) kaznivih dejanj drznih tatvin. O tega pa je bilo preiskanih 40,0 % (33,5 %) kaznivih dejanj ropov in 23,9 % (33,7 %) kaznivih dejanj drznih tatvin. Število kaznivih dejanj ropov se je v primerjavi z enakim obdobjem v letu 2010 zmanjšalo za 7,8 %, preiskanosť le teh pa se je povečala za 6,5 %. Obravnavanih je bilo 202 (136) kaznivih dejanj tatvin motornih vozil oz. za 48,5 % več, v primerjavi z enakim obdobjem v letu 2010.

Obravnavanih je bilo 491 (536) kaznivih dejanj, katerih storitve so bili osumljeni mladoletniki, kar je za 8,4 % manj, v primerjavi z enakim obdobjem v letu 2010. Od skupnega števila vseh ovadenih oseb je bilo 10,3 % (10,8 %) mladoletnih osumljencev. Med žrtvami oz. oškodovanci obravnavanih kaznivih dejanj je bilo 609 (658) otrok in mladoletnikov, kar je za 7,4 % manj v primerjavi z enakim obdobjem v letu 2010.

Obravnavanih je bilo 5.808 (3.268) kaznivih dejanj s področja gospodarske kriminalitete. Med obravnavanimi so prevladovala kazniva dejanja poslovne goljufije 2.749 (905), kjer je tudi največji porast v primerjavi z enakim obdobjem v letu 2010, za 203,8 %. Kazniva dejanja poneverba ali neupravičena uporaba tujega premoženja 1.167 (1.174), uporaba ponarejene bančne, kreditne ali druge kartice 502 (266) oz. porast za 88,7 %, izdaja nekritega čeka in zloraba bančne ali kreditne kartice 426 (281) oz. porast za 51,6 %, davčna zatajitev 148 (112) oz. porast za 32,1 %, zloraba položaja ali zaupanja pri gospodarski dejavnosti 36 (32). Porast je tudi pri kaznivih dejanjih pranja denarja 14 (12) oz. 16,7 %. V večjem upadu so le kazniva dejanja goljufij 68 (132), in sicer za 48,5 %. Porast kaznivih dejanj izdaje nekritega čeka in zlorabe bančne ali kreditne kartice je povezan s porastom namestitvev »skimming«.

Povzročena škoda z vsemi kaznivimi dejanji s področja gospodarske kriminalitete je znašala 44,802 (32,570) milijonov evrov, oz. 37,6 % več v primerjavi z enakim obdobjem v letu 2010. Največ škode je bilo povzročene s kaznivimi dejanji zloraba položaja ali zaupanja pri gospodarski dejavnosti, 23,228 (14,105) milijonov evrov oz. porast za 64,7 %. Po povzročeni škodi sledijo kazniva dejanja poslovnih goljufij, 6,651 (8,744) milijonov evrov oz. upad za 23,9 %, kazniva dejanja goljufij, 6,324 (0,768) milijonov evrov oz. skupno največji porast za 723,6 %, kazniva dejanja davčnih zatajitev, 3,818 (3,191) milijone evrov oz. porast za 19,6 %. Škoda je v porastu tudi pri kaznivih dejanjih izdaje nekritnega čeka in zlorabe bančne ali kreditne kartice, 0,086 (0,029) milijona evrov oz. porast za 199,3 %. Zaznan je upad škode pri kaznivih dejanjih poslovnih goljufij, 6,651 (8,744) milijonov evrov oz. upad za 23,9 % in pri kaznivih dejanjih poneverbe ali neupravičene uporabe tujega premoženja, 1,707 (2,219) milijona evrov oz. upad za 23,1 %.

Policisti PU Ljubljana so obravnavali 33 (40) kaznivih dejanj z elementi organiziranega kriminala ter večje število kriminalnih združb, tudi mednarodnih.

Obravnavanih je bilo 312 (81) kaznivih dejanj s področja prepovedanega prehajanja državne meje ali ozemlja države, kar predstavlja 285,2 % porast. Vzrok za porast navedenih kaznivih dejanj je poleg še vedno aktualne izvršitvene oblike z zlorabo dovoljenj za prebivanje in delo tujcev v Republiki Sloveniji ponovno tudi povečanje števila t. i. klasičnih ilegalnih prehodov, tudi z zlorabo azilnega postopka, kjer se kot ilegalni prebežniki najpogosteje pojavljajo državljani Turčije in Afganistana.

Obravnavanih je bilo 222 (348) kaznivih dejanj ponarejanja denarja, kar znaša 36,2 % upad v primerjavi z lanskim obdobjem. Na področju prepovedanih drog je bilo obravnavanih enako število kaznivih dejanj in sicer 241 (241), posebnost pa je odkritje 8 večjih prirejenih prostorov za gojenje prepovedane droge konoplja rastlina. Za 19,0 % se je zmanjšalo število preiskanih kaznivih dejanj nedovoljena proizvodnja in promet orožja ali eksplozivov, saj je bilo obravnavanih 17 (21) navedenih kaznivih dejanj.

Obravnavanih je bilo 31 (24) kaznivih dejanj s področja računalniške kriminalitete. Pretežni delež tega predstavljajo kazniva dejanja napada na informacijski sistem 25 (19). Za ta dejanja je bilo ovađenih 15 (11) oseb.

S področja korupcijskih kaznivih dejanj sta bili preiskani 2 (4) kaznivi dejanji, kar predstavlja upad za 50,0 %. V obravnavanem obdobju je bilo tako preiskano kaznivo dejanje jemanje podkupnine 1 (1) in dajanja podkupnine 1 (3) oz. upad za 66,7 %.

Preiskano je bilo tudi 1 (4) kaznivo dejanje, ki je glede na razvrstitvene kriterije uvrščeno med sekundarna korupcijska kazniva dejanja (upad za 75,0 %).

V prvi polovici leta 2011 ni bilo obravnavanega (1) kaznivega dejanja terorizma. V sklopu kaznivih dejanj z ogrožanjem kot so izsiljevanja, samovoljnost, povzročitev splošne nevarnosti, protipravni odvzemi prostosti in ogrožanje varnosti je bilo skupno obravnavanih 208 (201) kaznivih dejanj, kar predstavlja 3,5 % porast glede na enako obdobje v lanskem letu.

### **2.1.2 Vzdrževanje javnega reda in zagotavljanje splošne varnosti ljudi in premoženja**

Obravnavanih je bilo 8.762 (7.890) kršitev predpisov o javnem redu ali 11,1 % več v primerjavi z enakim obdobjem v letu 2010. Kršitev Zakona o varstvu javnega reda in miru je bilo 4.780 (4.732) ali 1,0 % več, kršitev drugih predpisov pa 3.982 (3.158) ali 26,1 % več. Med kršitvami drugih predpisov je bilo največ kršitev Zakona o osebni izkaznici, sledijo pa kršitve Zakona o tujcih, Zakona o proizvodnji in prometu s prepovedanimi drogami, Zakona o prijavi prebivališča in drugih predpisov.

Na podlagi Zakona o policiji in v skladu s Pravilnikom o prepovedi približevanja določenemu kraju oziroma osebi je bilo izrečenih 56 (71) ukrepov prepovedi približevanja.

Obravnavanih je bilo 60 (43) kršitev Zakona o orožju. Zaradi suma, da posamezniki ne izpolnjujejo pogojev za posest orožja, je bilo pristojnim upravnim enotam poslanih 19 (10) pobud za uvedbo upravnega postopka za odvzem orožja, največkrat za pištole in lovsko orožje.

Policisti so sodelovali pri varovanju 33 (23) javnih shodov. Policisti so naloge varovanja opravljali tudi na 2.386 (2.983) javnih prireditvah.

Policisti so v skladu z Zakonom o zasebnem varovanju in usmeritvami PU Ljubljana opravljali nadzor na področju zasebnega varovanja. PU Ljubljana je pri nadzorih nad zasebno-varnostnimi subjekti opravila kontrolo 1.661 (915) varnostnikov. PU Ljubljana je v 104 (81) primerih ocenjevala upravičenost uporabe fizične sile varnostnikov. Ugotovljeno je bilo, da so varnostniki v 101 (80) primeru fizično silo uporabili zakonito, v 3 (1) primerih pa neupravičeno, zato je bila zoper 2 varnostnika podana kazenska ovadba, zoper enega varnostnika pa predlog pristojnemu organu. Zoper udeležene osebe pri zakoniti uporabi fizične sile varnostnikov so enote podale 25 (20) kazenskih ovadb, v 50 (45) primerih pa je šlo za storitev prekrška. Subjekti za zasebno varovanje so poročali še o 855 (668) ukrepih zadržanja do prihoda policije in o 501 (550) ukrepu prepovedi vstopa na določeno območje. V prvi polovici leta 2011 so varnostniki v 4 (3) primerih poročali o uporabi sredstev za vklepanje. Ugotovljenih je bilo 16 (8) kršitev Zakona o zasebnem varovanju, ki so v pristojnosti policije. V 111 (88) primerih so policisti nudili pomoč državnim organom, gospodarskim družbam in zavodom ter drugim organizacijam in posameznikom z javnimi pooblastili, kadar so se jim državljanji, pri opravljanju nalog iz njihove pristojnosti, fizično upirali ali kadar je bilo pričakovati njihovo upiranje.

### **2.1.3 Zagotavljanje varnosti cestnega prometa**

Stanje prometne varnosti se je v primerjavi z enakim obdobjem v letu 2010 nekoliko poslabšalo. Vzrok prometnih nesreč IV. kategorije je v prvi vrsti vožnja z neprilagojeno hitrostjo, sledijo nepravilna stran in smer vožnje ter neupoštevanje prednosti. Povečalo se je število obravnavanih prometnih nesreč s smrtnim izidom, prav tako pa se je nekoliko povečalo število prometnih nesreč s telesnimi poškodbami. Zmanjšalo se je število prometnih nesreč z materialno škodo.

Policisti so obravnavali 67.525 (73.777) ali 8,5 % manj kršitev predpisov o varnosti cestnega prometa. V primerjavi s preteklim letom je bilo odrejenih manj preizkusov z alkotestom, manj je bilo odrejenih strokovnih pregledov zaradi alkohola, manj je bilo odrejenih strokovnih pregledov zaradi prepovedanih drog.

Obravnavanih je bilo 2.860 (3.118) prometnih nesreč, v katerih je umrlo 22 (19) oseb, hudo telesno poškodovanih je bilo 131 (114), lahko telesno poškodovanih pa 1.262 (1.289) udeležencev.

V prvi polovici leta 2011 je bilo 15 (15) večjih javnih prireditev na cesti, pri katerih so policisti urejali promet ali sodelovali pri varovanju z mobilnimi zaporami. Na podlagi izdelanih načrtov in izdanih dovoljenj je bilo organizirano zavarovanje vseh večjih prireditev, med drugim tudi kolesarske dirke "Po Sloveniji 2011", "Maraton Franja", "Maraton Alpe" in "55. Pohod ob žici".

Sodelovanje z Ministrstvom za promet oz. s Prometnim inšpektoratom, DDC in DRSC je potekalo v okviru dela v komisijah za ogled cest in dajanja pisnih predlogov za izboljšanje prometne infrastrukture, kateri so bili v veliki meri tudi upoštevani. PU Ljubljana je sodelovala z vsemi občinami, še posebej intenzivno pa z Mestno občino Ljubljana.

### **2.1.4 Nadzor državne meje in izvajanje predpisov o tujcih**

Državno mejo je na mejnih prehodih prestopilo 417.729 (401.785) potnikov ali 3,9 % več v primerjavi z enakim obdobjem v letu 2010. Državno mejo je prečkalo 195.154 (188.942) motornih vozil ali 3,3 % več.

Na področju nedovoljenih migracij in bivanja tujcev je bilo izrečenih skupaj 1.457 (1.142) ukrepov ali 27,6 % več v primerjavi z enakim obdobjem v letu 2010. Na podlagi Zakona o tujcih je bilo ugotovljenih 752 (636) kršitev ali 18,2 % več v primerjavi z enakim obdobjem v letu 2010. Na podlagi Zakona o nadzoru državne meje je bilo ugotovljenih 153 (60) kršitev ali 155 % več (razlog za povečanje števila ukrepov je potek veljavnosti osebnih izkaznic 20. 10. 2010). Na podlagi Zakona o prijavi prebivališča je bilo ugotovljenih 552 (446) ali 23,8 % več kršitev (razlog za povečanje števila ukrepov je v doslednejši kontroli upoštevanja vizumske liberalizacije).



Zaključenih je bilo 10 (10) upravnih postopkov na zaprosila tujcev za dovolitev zadrževanja v Republiki Sloveniji na podlagi 52. člena Zakona o tujcih. Prav tako sta bila zaključena 2 (2) upravna postopka na podlagi določil 19. člena Zakona o nadzoru državne meje, za ustanovitev začasnih mejnih prehodov.

Na mejnih prehodih je bilo zavrženih 26 (34) ali 30,8 % manj oseb (tujcev), ki niso izpolnjevale zakonskih pogojev za vstop v državo. Policisti na mejnih prehodih so obravnavali 4 (8) zlorabe listin ali 50 % manj.

Pri varovanju državne meje so bile uporabljene vse oblike policijskega dela. Pri delu so sodelovale tudi Policijska postaja vodnikov službenih psov Ljubljana, Postaja konjeniške policije Ljubljana ter Letalska policijska enota.

Policisti so tudi v notranjosti države uspešno odkrivali tujce, ki so nedovoljeno prestopili državno mejo, najpogosteje z Republiko Italijo.

PU Ljubljana je obravnavala skupaj 28 (46) tujcev ali 39,1 % manj, kateri so ilegalno prišli na ozemlje Republike Slovenije iz Republike Hrvaške oziroma zunanje (schengenske) meje. Prevladujejo tujci iz Afganistana, Srbije, Bosne in Hercegovine ter Kosova. PU Ljubljana je prijela 6 oseb, ki so neposredno ilegalno prestopili državno mejo na območju Policijske postaje Kočevje. Obravnavanih je bilo 58 (51) tujcev ali 13,7 % več, kateri so nedovoljeno prestopili notranje meje. Prevladujejo tujci iz Makedonije, Bosne in Hercegovine, Republike Hrvaške, Srbije, Kosova in Ukrajine. Največ primerov nedovoljenih prestopov je bilo iz Italije. Povečalo se je število nezakonitih bivanj tujcev in opravljanja dela na črno na območju Ljubljane, zaradi neugodnih ekonomskih razmer in recesije. Ugotovljeni so bili novi trendi novačenja tujcev in pridobivanja bivalnih dovoljenj za nezakonite odhode v bogatejše države, članice EU.

PU Ljubljana je na podlagi mednarodnih sporazumov o vračanju oseb tujim varnostnim organom vrnila 28 (24) ali 16,7 % več tujcev v primerjavi z enakim obdobjem v letu 2010. Iz Republike Slovenije je bilo odstranjenih 102 (96) ali 6,25 % več tujcev na podlagi 50. in 93. člena Zakona o tujcih.

Varovanje zunanje meje Evropske unije se je opravljalo na enak način kot doslej. Za izravnavo ukrepov nedovoljenih migracij v notranjosti je uspešno delovala Policijska postaja za izravnalne ukrepe Ljubljana.

PU Ljubljana nadaljuje tudi z izvajanjem spremenjene Uredbe Evropskega parlamenta in Sveta, številka 539/2001, o liberalizaciji vizumov za Črno Goro, Srbijo in Makedonijo, Albanijo ter Bosno in Hercegovino.

### **2.1.5 Varovanje določenih oseb in objektov**

Večina varovanih oseb, objektov in okolišev je na območju PU. Policijske enote so z opazovalno in patroljno službo ter delom v policijskih okoliših, kjer so posamezne določene varovane osebe in objekti, zagotavljale izvajanje predpisanih in načrtovanih aktivnosti policije pri zagotavljanju varnosti. Pri varovanju oseb ni bilo dogodkov, ki bi vplivali na njihovo varnost. V 19 (14) primerih so policisti izvajali naloge varovanja pri slovesni predaji akreditivnih pisem predstavnikov tujih držav predsedniku Republike Slovenije.

## **2.2 DRUGE DEJAVNOSTI**

### **2.2.1 V skupnost usmerjeno policijsko delo**

PU Ljubljana je načrtovala več preventivnih aktivnosti. Skupaj z Mestno občino Ljubljana sta bila izvedena odmevna projekta »Dovolj imam pokanja« in »Varno s kolesom v prometu«. S preventivnimi vsebinami in s prikazom dela policistov je policija sodelovala na Taborniškem festivalu v Tivoliju ter na prireditvi BTC-jada (Festival nakupov in zabave). Na PU Ljubljana je bilo izvedenih 2.134 (2.059) preventivnih aktivnosti, ki so jih izvedle policijske postaje ter Sektor uniformirane policije in Sektor kriminalistične policije PU Ljubljana.

### **2.2.2 Operativno-komunikacijska dejavnost**

Operativno-komunikacijski center PU je sprejel 81.983 (87.662) klicev državljanov na interventno številko 113. Med temi klici je bilo 35.130 (34.972) interventnih klicev, ki zahtevajo prihod policije na kraj dogodka. Interventni klici so predstavljali 42,8 % (39,9 %) vseh klicev na telefonsko številko 113.

Na podlagi interventnih klicev je bilo na kraj interventnega dogodka napotenih 45.576 (35.678) policijskih patrulj. Povprečni reakcijski čas policijskih patrulj (čas od klica na telefonsko številko 113 do prihoda policistov na kraj interventnega dogodka) je bil za vse interventne dogodke 23 minut in 36 sekund (24 minut in 18 sekund), za nujne interventne dogodke pa 12 minut in 13 sekund (12 minut in 8 sekund).

### **2.2.3 Forenzična in kriminalistično tehnična dejavnost**

Policisti PU so opravili 5.327 (4.743) ogledov krajev kaznivih dejanj in dogodkov ali 12,3 % več kot v enakem obdobju v letu 2010. Kriminalistični tehniki so skupaj s policisti policijskih postaj in kriminalisti - specialisti Sektorja kriminalistične policije opravili 357 (311) oz. za 14,8 % več, ogledov krajev kaznivih dejanj in dogodkov.

Opravljenih je bilo 48 (56) poligrafskih preiskav.

Opravljenih je bilo 793 (196) zavarovanj in preiskav digitalnih medijev, katerih skupna preiskana kapaciteta je bila 35,1 (22,3) TB. Povprečna velikost nosilca je bila 241,5 (180,5) GB. Zavarovanja digitalnih podatkov in nadaljnje forenzične obdelave so se opravljale za različne vrste kaznivih dejanj, pri čemer so tudi v zadnjem obdobju izstopala kazniva dejanja s področja gospodarske kriminalitete, posesti in prikazovanja otroške pornografije ter napadov na informacijski sistem.

### **2.2.4 Analitska dejavnost**

Izdelanih je bilo 36 (38) analitičnih poročil za kazniva dejanja ubojev, ropov, tatvin vozil, preprodajo prepovedanih drog, vlomov v objekte, prostitucije, izsiljevanja, prepovedanih prehodov čez državno mejo, utaje davkov in ponarejanja bančnih kartic. Izdelanih je bilo tudi več shem povezav in shem krajevnih gostitev posameznih kaznivih dejanj.

### **2.2.5 Nadzorna dejavnost**

PU Ljubljana je v skladu s Pravili za izvajanje nadzora v policiji opravila 12 (3) nadzorov nad delom delavcev, 9 (6) strokovnih nadzorov, 1 (1) ponovni nadzor, 2 (1) splošna nadzora nad delom policijskih enot in 1 (0) strokovni nadzor nad delom NOE PU Ljubljana. Ob izvajanju nadzorne dejavnosti so bile ugotovljene določene pomanjkljivosti in nepravilnosti, ki pa na operativno delo enot niso vplivale.

## **2.2.6 Spremljanje izvajanja policijskih pooblastil in ogrožanja policistov**

Policisti so zaradi kaznivih dejanj, preprečitve nadaljevanja prekrškov ali drugih razlogov, pridržali 2.049 (2.014) ali 1,7% več oseb, v primerjavi z enakim obdobjem v letu 2010. Uporabljenih je bilo 1.787 (1.499) prisilnih sredstev. Zoper kršitelje sta bili večinoma uporabljeni najmilejši prisilni sredstvi, fizična sila in sredstva za vezanje in vklepanje, kar pomeni, da sta bili pri uporabi policijskih pooblastil spoštovani načeli postopnosti in sorazmernosti.

Različne službe so obravnavale 50 (49) kaznivih dejanj preprečitve uradnega dejanja uradni osebi in napada na uradno osebo, ko ta opravlja naloge varnosti. Evidentiranih je bilo 10 (15) groženj policistom.

## **2.2.7 Reševanje pritožb**

Zoper postopke policistov je bilo vloženi 68 (75) pritožb ali 9,3 % manj v primerjavi z enakim obdobjem v letu 2010, rešenih pa je bilo 35 (48), kar je za 27,1 % manj v primerjavi z enakim obdobjem v letu 2010. 20 (21) pritožb je bilo obravnavanih v pomiritvenih postopkih pri vodji organizacijske enote, od katerih je bilo uspešno zaključenih 14 (14). Za 19 (21) pritožb je bilo ocenjeno, da je policist ravnal v skladu s predpisi. Nepopolnih ali nerazumljiv pritožb ni bilo, za 15 (15) pritožb je bil postopek predčasno zaključen. Na sejah senata za pritožbe Ministrstva za notranje zadeve je bilo obravnavanih 6 (10) pritožb. Vse so bile ocenjene kot neutemeljene. Več kot polovica rešenih pritožbenih razlogov se je nanašala na delo policistov v cestnem prometu. Sledijo pritožbeni razlogi s področja javnega reda in miru, s področja kriminalitete in drugi razlogi.

Najpogostejši pritožbeni razlogi zaradi uporabe pooblastil so se nanašali na izdajo plačilnega naloga, intervencije, ogleda krajev prometnih nesreč in preizkuse alkoholiziranosti.

## **2.2.8 Notranje preiskave**

Skladno z Zakonom o kazenskem postopku in Zakonom o državnem tožilstvu, je bilo 7 kaznivih dejanj, katerih storitve so bile osumljene uradne osebe zaposlene v Policiji, odstopljenih v reševanje Specializiranemu oddelku Skupine državnih tožilcev za pregon organiziranega kriminala pri Vrhovnem državnem tožilstvu Republike Slovenije. Naznanjeni so bili sumi storitev kaznivih dejanj goljufije, kršitev človeškega dostojanstva z zlorabo uradnega položaja ali uradnih pravic, ponarejanje listin, poneverbe in neupravičene uporabe tujega premoženja. Poleg tega je bilo 13 prijav kaznivih dejanj, odstopljenih Specializiranemu oddelku, tudi ko niso obstajali razlogi za sum, da je uradna oseba Policije storila kaznivo dejanje. V 19 primerih je bilo odgovorjeno na zaprosila v zvezi različnih dogodkov, o katerih Policija ni prejela ovadbe oziroma prijave zoper uradne osebe zaposlene v Policiji.

Zaradi suma storitve kaznivih dejanj je bil skladno z Zakonom o delovnih razmerjih trem policistom izrečen ukrep izredne odpovedi pogodbe o zaposlitvi, štirim policistom je bilo izdano opozorilo pred redno odpovedjo pogodbe o zaposlitvi in zoper enega policista uveden disciplinski postopek.

## **2.2.9 Informacijska in telekomunikacijska dejavnost**

PU Ljubljana je na področju informacijske in telekomunikacijske dejavnosti skrbela za vzdrževanje opreme, nadomeščanje dotrajane opreme in za prerazporeditev opreme. Pridobljeno je bilo nekaj nove opreme, ki je bila razporejena v policijske enote glede na potrebe.

## **2.2.10 Kadrovske in organizacijske zadeve**

PU je imela na dan 30. 6. 2011 sistemiziranih 1.967 (1.922) delovnih mest, od tega je bilo zasedenih 1.656 (1.626) delovnih mest, to je 84,2 (84,6) %.

Na novo se je zaposlilo 5 (71) uslužbencev. Delovno razmerje je prenehalo 2 (13) uslužbencema, od tega 1 kandidatu za policista na PP in 1 kriminalističnemu inšpektorju specialistu v SKP PU Ljubljana. Vzrok za prenehanje je bil v obeh primerih odpoved.

S projektom Libra 1.6.2011 in ukinitvijo PU Postojna, je bilo v PU Ljubljana premeščenih 64 javnih uslužbencev. PP Cerknica je postala ena od organizacijskih enot PU Ljubljana.

Kadrovske potrebe so se reševale tudi s pogodbenimi delavci. Sklenjene so bile tri (3) podjemne pogodbe za tehnična opravila na policijskih postajah, in sicer za vzdrževanje plinske kotlovnice, za opravljanje nalog upravnika in za čiščenje poslovnih prostorov.

### **2.2.11 Izobraževanje, izpopolnjevanje in usposabljanje**

V Šoli za policiste se je v prvem polletju 2011 izobraževalo za poklic policist 58 kandidatov XI. generacije, ki so sklenili delovno razmerje februarja 2010. V Višji policijski šoli se je iz dela izobraževalo 15 (12) policistov, od tega 9 (6) v prvem letniku in 6 (6) v drugem letniku.

Organiziranih je bilo 11 (9) različnih usposabljanj v 66 (61) izvedbah, katerih se je udeležilo 1732 (813) policistov. Na usposabljanja, izpopolnjevanja in posvete, ki so jih organizirale zunanje institucije, je bilo napotenih 19 (15) policistov.

Na usposabljanja, ki jih je organizirala Policijska akademija ali druga notranja organizacijska enota Generalne policijske uprave sta bila napotena 702 (831) policista.

### **2.2.12 Finančno-materialne zadeve**

PU Ljubljana so bile z internim finančnim načrtom Policije za leto 2011 dodeljene pravice porabe finančnih sredstev v višini 3.380.200 evrov. Glede na zmanjšanje proračunskih sredstev ministrstvu je PU tudi v letu 2011 nadaljevala z izvajanjem strogih varčevalnih ukrepov.

PU Ljubljana v prvi polovici leta 2011 ni bilo dodeljenih vozil, odpisanih pa je bilo 12. Na dan 30. 6. 2011 je bilo v uporabi 347 motornih vozil, katerih povprečna starost je 6,5 let.

### **2.2.13 Mednarodno sodelovanje**

PU Ljubljana je organizirala delovno srečanje s PU Primorsko – Goranska iz R Hrvaške. Na delovnem srečanju je bila obravnavana analiza stanja na skupni državni meji in mejnih prehodih, ocena dela mešanih patrolj, izmenjava operativnih informacij ter priprava obeh policijskih uprav za delo na mejnih prehodih in pri varovanju državne meje v času turistične sezone.

Direktor PU Ljubljana in vodja Sektorja uniformirane policije PU Ljubljana sta se udeležila mednarodne konference šefov policij glavnih mest Evrope v Helsinkih in Talinu.

### **2.2.14 Odnosi z javnostmi**

Sodelovanje z novinarji je potekalo preko novinarskih konferenc, dnevni informacij o dogodkih v pisni obliki, elektronske pošte ter preko ustnih in pisnih odgovorov na vprašanja. Policijska uprava je preko telefona in elektronske pošte odgovarjala na vprašanja občanom ter jim pri tem svetovala oz. jih usmerjala pri iskanju odgovorov na njihova vprašanja. Komandirji policijskih postaj so v skladu z Usmeritvami policije za delo na področju odnosov z javnostmi koordinirali delo z mediji na lokalnem nivoju.

PU Ljubljana organizira novinarske konference glede na aktualno dogajanje. Izvedene so bile 4 (6) novinarske konference kar je za 33,3% manj glede na enako obdobje 2010. Medijem je bilo posredovanih 138 (131) dnevni informacij za kroniko ter drugih posameznih obvestil za javnost (pogrešane osebe), kar je 5,3% več glede na primerjalno obdobje. Novinarjem je bilo odgovorjeno na

626 (628) zaprosil z različnih delovnih področij. Največ zaprosil je bilo s področja kriminalitete 357 (336), sledi 163 (156) zaprosil s področja prometne varnosti in 106 (136) zaprosil s področja splošne varnosti oz. javnega reda in miru. Število zaprosil novinarjev se je, v primerjavi z enakim obdobjem v letu 2010, zmanjšalo za 0,3 %, število vprašanj državljanov pa se je povečalo za 39,1 %. OKC PU je medijem posredoval 230 (220) obvestil. Občanom je bilo najpogosteje odgovorjeno na vprašanja s področja javnega reda in miru oziroma operativnega dela in sicer v 67 (63) primerih ter s področja prometne varnosti v 51 (46) primerih.

Tiskovna predstavnik oz. delavci notranjih organizacijskih enot PU Ljubljana so v zvezi s posameznimi dogodki podali 36 (38) izjav televizijskim hišam in 43 (39) izjav radijskim postajam.

### 2.2.15 Dejavnost specializiranih policijskih enot

Posebna policijska enota PU je bila največkrat sklicana za varovanje športnih prireditev (nogomet, hokej) ter javnih shodov. V posameznih primerih je bila enota sklicana za iskanje oseb in predmetov, za varovanje postopkov pri izvajanju hišnih preiskav ter v zvezi iskanja in reševanja ljudi v visokogorju. Za izvajanje različnih nalog policije je bila Posebna policijska enota PU Ljubljana aktivirana skupno 19 (31) krat.

Vodniki službenih psov so opravili skupno 524 (339) intervencij in v 240 (177) primerih pomagali drugim enotam pri intervenciji. Sodelovali so pri 4 (9) asistencah in 34 (31) iskalnih akcijah. Opravili so varovanje 43 (42) javnih zbiranj, v 270 (168) primerih pa so sodelovali pri iskanju storilcev kaznivih dejanj (v 255 (163) primerih na terenu in v 15 (5) primerih v objektih).

Policisti konjeniki so opravljali predvsem varovanja množičnih shodov in športnih prireditev, izvajali naloge na varnostno obremenjenih območjih in sodelovali pri izvajanju preventivnih aktivnosti. Redno delo je potekalo v obliki patroljnega dela.

Pripravil:  
Damijan Kravanja  
Policijski inšpektor



*Stanislav Vrečar*  
Mag. Stanislav Vrečar  
direktor policijske uprave  
višji policijski svetnik

## PRILOGA 1: STATISTIČNI PODATKI<sup>1</sup>

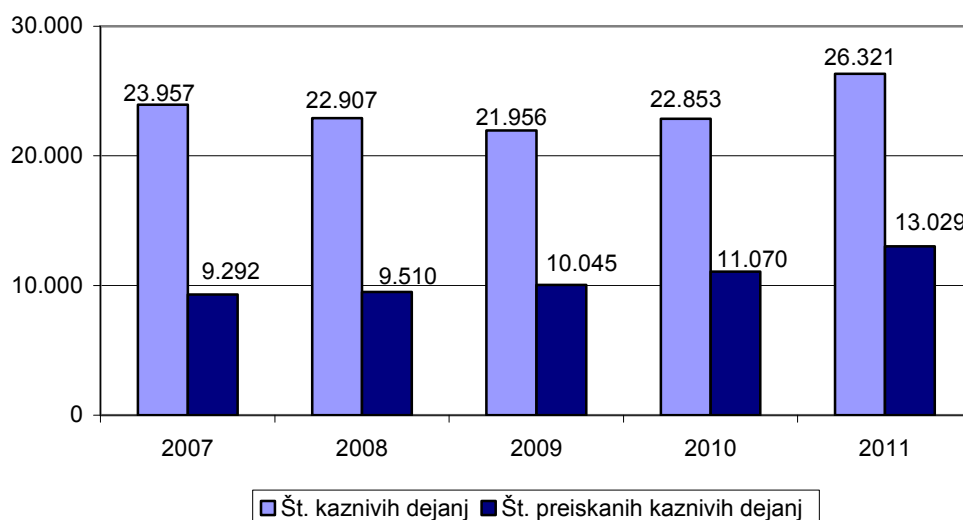
### PREPREČEVANJE, ODKRIVANJE IN PREISKOVANJE KRIMINALITETE<sup>2</sup>

*Kazniva dejanja, za katera je policija vložila kazensko ovadbo ali poročilo v dopolnitev kazenske ovadbe*

	2007	2008	2009	2010	2011
Št. kaznivih dejanj	23.957	22.907	21.956	22.853	26.321
Št. preiskanih kaznivih dejanj	9.292	9.510	10.045	11.070	13.029
Delež preiskanih kaznivih dejanj (v %)	38,8	41,5	45,8	48,4	49,5
Št. kaznivih dejanj, ki jih je odkrila policija	1.817	1.537	1.039	1.464	2.646
Delež kaznivih dejanj, ki jih je odkrila policija (v %)	7,6	6,7	4,7	6,4	10,1

\* Kazniva dejanja, katerih posledica je bila prometna nesreča, niso vključena.

#### Preiskana kazniva dejanja

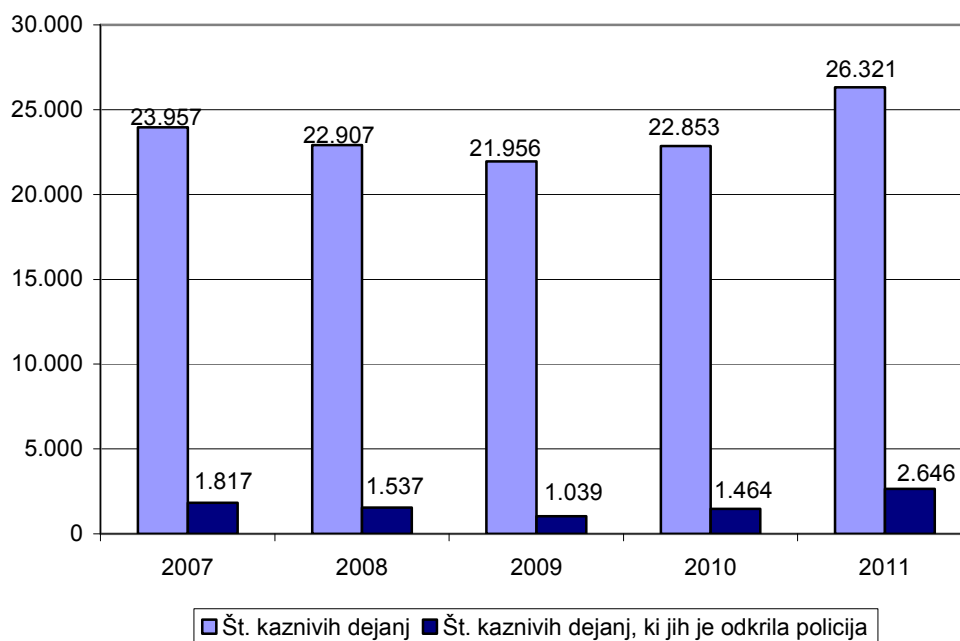


<sup>1</sup> Nekateri primerjalni statistični podatki se zaradi spremenjene metodologije prikazovanja in odpravljenih napak uvedbe dodatne kontrole pri njihovi obdelavi nekoliko razlikujejo od podatkov v prejšnjih letnih poročilih. Prav tako se zaradi reorganizacije policije na regionalni ravni razlikujejo primerjalni podatki za policijske uprave Celje, Koper, Ljubljana in Novo mesto od podatkov, navedenih v prejšnjih polletnih poročilih. PU Slovenj Gradec se je združila s PU Celje, PU Krško s PU Novo mesto, PU Postojna razen PP Cerknica s PU Koper. PP Cerknica je bila priključena k PU Ljubljana.

Znak v tabelah » - « pomeni, da ni pojava, znak » ...« pa, da ni podatka ali izračun ni smiseln.

<sup>2</sup> Prikazana so kazniva dejanja, razen kaznivih dejanj s področja cestnega prometa in dejanj otrok, za katera je policija v navedenem obdobju na podlagi devetega odstavka 148. člena zakona o kazenskem postopku vložila kazensko ovadbo ali poročilo v dopolnitev kazenske ovadbe.

*Kazniva dejanja, ki jih je odkrila policija*



*Kazniva dejanja iz prejšnjih let\**

Vrsta kriminalitete	Št. kaznivih dejanj	Št. preiskanih kaznivih dejanj	Škoda (v 1.000 EUR)
Celotna	1.100	956	9650,0
splošna	688	550	1877,2
gospodarska	412	406	7772,9
Organizirana	27	27	0
Mladoletniška	42	42	61,4
Korupcijska kazniva dejanja			
tipična	0	0	0
z elementi korupcije	1	1	139,6

\*Kazniva dejanja, statistično prikazana v prejšnjih letih, katerih preiskovanje se je nadaljevalo v prvem polletju 2011.

*Kazniva dejanja po enotah*

Enota	Št. kaznivih dejanj		Porast/ upad (v %)	Št. preiskanih kaznivih dejanj		Delež preiskanih kaznivih dejanj (v %)		Št. kaznivih dejanj, ki jih je odkrila policija		Delež kaznivih dejanj, ki jih je odkrila policija (v %)	
	2010	2011		2010	2011	2010	2011	2010	2011	2010	2011
PP Cerknica	88	207	135,2	42	143	47,7	69,1	5	16	5,7	7,7
PP Domžale	1.534	1.636	6,6	710	568	46,3	34,7	63	64	4,1	3,9
PP Grosuplje	915	863	-5,7	451	309	49,3	35,8	54	52	5,9	6,0
PP Hrastnik	130	144	10,8	77	83	59,2	57,6	1	8	0,8	5,6
PP Kamnik	714	813	13,9	354	420	49,6	51,7	22	279	3,1	34,3
PP Kočevje	346	276	-20,2	188	147	54,3	53,3	42	15	12,1	5,4
PP Litija	194	245	26,3	106	136	54,6	55,5	28	25	14,4	10,2
PP Ljubljana Šiška	2.823	3.079	9,1	1.277	1.119	45,2	36,3	67	109	2,4	3,5
PP Ljubljana Bežigrad	2.579	2.703	4,8	1.083	955	42,0	35,3	90	112	3,5	4,1
PP Ljubljana Center	3.664	5.402	47,4	1.714	3.337	46,8	61,8	350	639	9,6	11,8
PP Ljubljana Moste	3.928	4.302	9,5	1.778	1.816	45,3	42,2	116	205	3,0	4,8
PP Ljubljana Vič	3.465	3.887	12,2	1.654	2.187	47,7	56,3	238	565	6,9	14,5
PP Logatec	328	419	27,7	195	275	59,5	65,6	10	126	3,0	30,1
PP Medvode	419	487	16,2	212	250	50,6	51,3	44	33	10,5	6,8
PP Ribnica	109	81	-25,7	67	54	61,5	66,7	10	18	9,2	22,2
PP Trbovlje	308	313	1,6	220	191	71,4	61,0	37	74	12,0	23,6
PP Vrhnika	544	510	-6,3	353	258	64,9	50,6	15	17	2,8	3,3
PP Zagorje ob Savi	254	309	21,7	126	191	49,6	61,8	20	33	7,9	10,7
Sektor kriminalistične policije	510	645	26,5	462	590	90,6	91,5	252	256	49,4	39,7
Služba direktorja	1	-	-	1	-	100,0	-	-	-	0	-
<b>Skupaj</b>	<b>22.853</b>	<b>26.321</b>	<b>15,2</b>	<b>11.070</b>	<b>13.029</b>	<b>48,4</b>	<b>49,5</b>	<b>1.464</b>	<b>2.646</b>	<b>6,4</b>	<b>10,1</b>

*Posledice kaznivih dejanj*

Posledice	2007	2008	2009	2010	2011
Št. mrtvih	10	5	4	4	9
Št. hudo poškodovanih	44	33	35	40	36
Št. lahko poškodovanih	387	347	387	398	380
Škoda (v 1.000 EUR)	102254,8	25619,9	116365,1	51149,6	69693,0
gospodarska kriminaliteta (v 1.000 EUR)	7692,4	10712,4	97555,0	32570,4	44802,8
delež škode gospodarske kriminalitete (v %)	7,5	41,8	83,8	63,7	64,3



*Kazniva dejanja brez pravne podlage za pregon*

Vrsta kriminalitete	2007	2008	2009	2010	2011	Porast/upad 2010/2011 (v %)
Celotna	1.296	1.188	1.217	1.720	1.921	11,7
splošna	1.152	1.044	1.079	1.494	1.690	13,1
gospodarska	144	144	138	226	231	2,2
Organizirana	2	1	1	3	-	-
Mladoletniška	43	31	34	57	38	-33,3

*Zaključni dokumenti obravnavanih kaznivih dejanj*

Vrsta zaključnega dokumenta	2010	2011	Porast/upad (v %)
Št. kazenskih ovadb	14.644	15.803	7,9
Št. poročil o dopolnitvi kazenske ovadbe (148/9 ZKP)	2.882	2.977	3,3
Št. poročil o dejanjih brez pravne podlage za pregon (148/10 ZKP)	1.733	1.922	10,9

*Struktura ovadenih oseb*

Struktura	2010		2011		Porast/upad (v %)
	št. oseb	delež (v %)	št. oseb	delež (v %)	
Spol	3.605	100,0	3.447	100,0	-4,4
moški	2.907	80,6	2.803	81,3	-3,6
ženski	698	19,4	644	18,7	-7,7
Starost	3.605	100,0	3.447	100,0	-4,4
14 do 17 let	390	10,8	256	10,3	-8,7
18 do 20 let	333	9,2	289	8,4	-13,2
21 do 30 let	1.033	28,7	933	27,1	-9,7
31 do 40 let	758	21,0	798	23,2	5,3
41 do 50 let	612	17,0	569	16,5	-7,0
51 let in več	479	13,3	501	14,5	4,6
neznano	-	-	1	0	-
Državljanstvo	3.605	100,0	3.447	100,0	-4,4
Slovenija	3.258	90,4	3.077	89,3	-5,6
države EU	51	1,4	57	1,7	11,8
druge države	296	8,2	313	9,1	-5,7
Celotna kriminaliteta	3.605	100,0	3.447	100,0	-4,4
splošna	3.231	89,6	2.996	86,9	-7,3
gospodarska	374	10,4	451	13,1	20,6
Organizirana	33	100,0	8	8	-75,8
Mladoletniška	453	100,0	427	427	-5,7
Pravne osebe	109	100,0	189	189	73,4

### Struktura oškodovanih oseb

	2010		2011		Porast/upad (v %)
	št. oseb	delež (v %)	št. oseb	delež (v %)	
Spol	10.917	100,0	11.670	100,0	6,9
moški	6.023	55,2	6.495	55,7	7,8
ženski	4.894	44,8	5.175	44,3	5,7
Starost	10.917	100,0	11.670	100,0	6,9
0 do 17 let	658	6,0	609	5,2	-7,4
18 do 20 let	509	4,7	448	3,8	-12,0
21 do 30 let	2.379	21,8	2.291	19,6	-3,7
31 do 40 let	2.360	21,6	2.518	21,6	6,7
41 do 50 let	1.976	18,1	2.249	19,3	13,8
51 let in več	3.033	27,8	3.554	30,5	17,2
neznano	2	0	1	0	-50,0
Državljanstvo	10.917	100,0	11.670	100,0	6,9
Slovenija	10.382	95,1	11.042	94,6	6,4
države EU	116	1,1	151	1,3	30,2
druge države	419	3,8	477	4,1	13,8
Celotna kriminaliteta	10.917	100,0	11.670	100,0	6,9
splošna	10.664	97,7	11.071	94,9	3,8
gospodarska	253	2,3	599	5,1	136,8
Organizirana	5	100,0	16	100,0	220,0
Mladoletniška	238	100,0	217	100,0	-8,8
Pravne osebe	2.224	100,0	2.462	100,0	10,7

### Vrste kriminalitete\*

Vrsta kriminalitete	2007	2008	2009	2010	2011	Porast/upad 2010/2011 (v%)
Celotna	23.957	22.907	21.956	22.853	26.321	15,2
splošna	21.510	19.867	19.175	19.585	20.513	4,7
gospodarska	2.447	3.040	2.781	3.268	5.808	77,7
Organizirana	35	54	61	40	33	-17,5
Mladoletniška	594	787	513	536	491	-8,4

\* Zaradi spremenjene klasifikacije kaznivih dejanj splošne in gospodarske kriminalitete se podatki nekoliko razlikujejo od podatkov, prikazanih v prejšnjih poročilih o delu policije.

### Delež posamezne vrste kriminalitete v celotni kriminaliteti

Vrsta kriminalitete	2007	2008	2009	2010	2011
Celotna	23.957	22.907	21.956	22.853	26.321
splošna (v %)	89,8	86,7	87,3	85,7	77,9
gospodarska (v %)	10,2	13,3	12,7	14,3	22,1
Organizirana (v %)	0,1	0,2	0,3	0,2	0,1
Mladoletniška (v %)	2,5	3,4	2,3	2,3	1,9

*Kazniva dejanja zoper življenje in telo*

Vrsta kaznivega dejanja	Št. kaznivih dejanj		Porast/ upad (v %)	Št. preiskanih kaznivih dejanj		Delež preiskanih kaznivih dejanj (v %)	
	2010	2011		2010	2011	2010	2011
Uboj - skupaj	6	4	-33,3	6	4	100,0	100,0
dokončan	-	-	-	-	-	-	-
poskus	6	4	-33,3	6	4	100,0	100,0
Umor - skupaj	4	4	0	4	4	100,0	100,0
dokončan	3	4	33,3	3	4	100,0	100,0
poskus	1	0	-	1	-	100,0	-
Posebno huda telesna poškodba	0	2	-	-	2	-	100,0
Huda telesna poškodba	26	24	-7,7	23	21	88,5	87,5
Lahka telesna poškodba	300	252	-16,0	259	212	86,3	84,1
Druga kazniva dejanja	44	26	-40,9	44	24	100,0	92,3
<b>Skupaj</b>	<b>380</b>	<b>312</b>	<b>-17,9</b>	<b>336</b>	<b>267</b>	<b>88,4</b>	<b>85,6</b>

*Kazniva dejanja zoper spolno nedotakljivost*

Vrsta kaznivega dejanja	Št. kaznivih dejanj		Porast/ upad (v %)	Št. preiskanih kaznivih dejanj		Delež preiskanih kaznivih dejanj (v %)	
	2010	2011		2010	2011	2010	2011
Posilstvo - skupaj	11	9	-18,2	9	7	81,8	77,8
dokončano	8	7	-12,5	7	5	87,5	71,4
poskus	3	2	-33,3	2	2	66,7	100,0
Spolno nasilje	17	9	-47,1	13	5	76,5	55,6
Kršitev spolne nedotakljivosti z zlorabo položaja	1	5	400,0	1	5	100,0	100,0
Spolni napad na osebo, mlajšo od 15 let	35	21	-40,0	31	20	88,6	95,2
Prikazovanje, izdelava, posest in posredovanje pornografskega gradiva	7	10	42,9	7	10	100,0	100,0
Druga kazniva dejanja	4	3	-25,0	4	3	100,0	100,0
<b>Skupaj</b>	<b>75</b>	<b>57</b>	<b>-24,0</b>	<b>65</b>	<b>50</b>	<b>86,7</b>	<b>87,7</b>

*Kazniva dejanja zoper zakonsko zvezo, družino in otroke*

Vrsta kaznivega dejanja	Št. kaznivih dejanj		Porast/ upad (v %)
	2010	2011	
Odvzem mladoletne osebe	91	66	-27,5
Nasilje v družini	455	364	-20,0
Zanemarjanje otroka in surovo ravnanje	154	147	-4,5
Neplačevanje preživnine	1.045	997	-4,6
Druga kazniva dejanja	1	2	100,0
<b>Skupaj</b>	<b>1.746</b>	<b>1.576</b>	<b>-9,7</b>

*Kazniva dejanja zoper premoženje\**

Vrsta kaznivega dejanja	Št. kaznivih dejanj		Porast/ upad (v %)	Št. preiskanih kaznivih dejanj		Delež preiskanih kaznivih dejanj (v %)	
	2010	2011		2010	2011	2010	2011
Poškodovanje tuje stvari	1.299	1.230	-5,3	198	171	15,2	13,9
Tatvina - skupaj**	11.514	12.836	11,5	1.758	1.561	15,3	12,2
- vlom	3.334	4.019	20,5	445	407	13,3	10,1
- drzna tatvina	101	155	53,5	34	37	33,7	23,9
- tatvina motornega vozila	136	202	48,5	7	15	5,1	7,4
- druge tatvine	7.943	8.460	6,5	1.272	1.102	16,0	13,0
Rop	179	165	-7,8	60	66	33,5	40,0
Roparska tatvina	22	18	-18,2	15	12	68,2	66,7
Zatajitev	368	438	19,0	231	278	62,8	63,5
Klasična goljufija	1.496	785	-47,5	1.443	717	96,5	91,3
Požig	3	11	266,7	1	3	33,3	27,3
Druga kazniva dejanja	316	556	75,9	286	505	90,5	90,8
<b>Skupaj</b>	<b>15.197</b>	<b>16.039</b>	<b>5,5</b>	<b>3.992</b>	<b>3.313</b>	<b>26,3</b>	<b>20,7</b>

\* Kazniva dejanja zoper premoženje, brez istovrstnih kaznivih dejanj gospodarske kriminalitete.

\*\* Kazniva dejanja po 204. in 205. čl. kazenskega zakonika.

*Mladoletniška kriminaliteta*

Vrsta kaznivega dejanja	Št. kaznivih dejanj	
	2010	2011
Uboj	0	0
Umor	0	0
Lahka telesna poškodba	16	17
Huda telesna poškodba	2	2
Posilstvo	2	1
Spolno nasilje	2	1
Spolni napad na osebo, mlajšo od 15 let	9	5
Prikazovanje, izdelava, posest in posredovanje pornografskega gradiva	2	2
Neupravičena proizvodnja in promet s prepovedanimi drogami, nedovoljenimi snovmi v športu in predhodnimi sestavinami za izdelavo prepovedanih drog	17	7
Omogočanje uživanja prepovedanih drog ali nedovoljenih snovi v športu	6	3
Tatvina	159	187
Velika tatvina	79	56
Rop	34	27
Goljufija	28	3
Izsiljevanje	21	24
Druga kazniva dejanja	159	156
<b>Skupaj</b>	<b>536</b>	<b>491</b>

### Gospodarska kriminaliteta

Vrsta kaznivega dejanja	Št. kaznivih dejanj		Porast/ upad (v %)	Škoda (v 1.000 EUR)		Porast/ upad (v %)
	2010	2011		2010	2011	
Goljufija	132	68	-48,5	768,0	6.324,9	723,6
Oderušvo	1	1	0	0	0	-
Lažni stečaj	0	0	-	0	0	-
Goljufija na škodo Evropske skupnosti	0	0	-	0	0	-
Uporaba ponarejene bančne, kreditne ali druge kartice	266	502	88,7	38,3	35,8	-6,4
Poslovna goljufija	905	2.749	203,8	8.744,8	6.651,1	-23,9
Ponareditev ali uničenje poslovnih listin	15	16	6,7	1,1	0	-
Zloraba položaja ali zaupanja pri gospodarski dejavnosti	32	36	12,5	14.105,9	23.228,6	64,7
Poneverba in neupravičena uporaba tujega premoženja	1.174	1.167	-0,6	2219,1	1707,1	-23,1
Pranje denarja	12	14	16,7	0	78,7	-
Izdaja nekritega čeka in zloraba bančne ali kreditne kartice	281	426	51,6	29,0	86,7	199,3
Davčna zatajitev	112	148	32,1	3.191,4	3.818,4	19,6
Druga kazniva dejanja	338	681	101,5	3.472,9	2.871,5	-17,3
<b>Skupaj</b>	<b>3.268</b>	<b>5.808</b>	<b>77,7</b>	<b>32.570,4</b>	<b>44.802,8</b>	<b>37,6</b>

*Kazniva dejanja, obravnavana na podlagi zakona o odgovornosti pravnih oseb za kazniva dejanja*

Podlaga	Št. kaznivih dejanj		Porast/ upad (v %)
	2010	2011	
Zakon o odgovornosti pravnih oseb (25. člen)	213	496	132,9

### Organizirana kriminaliteta

Vrsta kaznivega dejanja	Št. kaznivih dejanj	
	2010	2011
Uboj	0	0
Umor	0	0
Lahka telesna poškodba	0	1
Huda telesna poškodba	0	0
Prepovedano prehajanje meje ali ozemlja države	4	0
Ponarejanje denarja	0	0
Nedovoljena proizvodnja in promet orožja ali eksplozivov	0	0
Zloraba prostitucije	0	0
Neupravičena proizvodnja in promet s prepovedanimi drogami, nedovoljenimi snovmi v športu in predhodnimi sestavinami za izdelavo prepovedanih drog	17	6
Omogočanje uživanja prepovedanih drog ali nedovoljenih snovi v športu	0	0
Tatvina	0	0
Velika tatvina	1	7
Rop	6	14
Goljufija	0	0
Izsiljevanje	0	1
Druga kazniva dejanja	12	4
<b>Skupaj</b>	<b>40</b>	<b>33</b>

### Računalniška kriminaliteta

Kazniva dejanja računalniške kriminalitete	Št. kaznivih dejanj		Porast/ upad (v %)	Št. ovadenih osumljencev		Porast/ upad (v %)
	2010	2011		2010	2011	
Zloraba osebnih podatkov	-	1	-	-	1	-
Vdor v računalniški sistem	2	2	0	0	2	-
Kršitev materialnih avtorskih pravic na internetu	3	3	0	4	6	50,0
Napad na informacijski sistem	19	25	31,6	7	6	-14,3
Izdelovanje in pridobivanje orožja ali pripomočkov za vdor ali napad na informacijski sistem	0	0	-	0	0	-
<b>Skupaj</b>	<b>24</b>	<b>31</b>	<b>29,2</b>	<b>11</b>	<b>15</b>	<b>36,4</b>

### Zloraba prepovedanih drog

Kazniva dejanja zlorabe prepovedanih drog	Št. kaznivih dejanj		Porast/ upad (v %)	Št. ovadenih osumljencev		Porast/ upad (v %)
	2010	2011		2010	2011	
Nepravilna proizvodnja in promet s prepovedanimi drogami, nedovoljenimi snovmi v športu in predhodnimi sestavinami za izdelavo prepovedanih drog	208	212	1,9	249	228	-8,4
Omogočanje uživanja prepovedanih drog ali nedovoljenih snovi v športu	33	29	-12,1	29	29	0
<b>Skupaj</b>	<b>241</b>	<b>241</b>	<b>0</b>	<b>278</b>	<b>257</b>	<b>-7,6</b>

### Kazniva dejanja, povezana z orožjem

Kazniva dejanja, povezana z orožjem	Št. kaznivih dejanj		Porast/ upad (v %)	Št. ovadenih osumljencev		Porast/ upad (v %)
	2010	2011		2010	2011	
Izdelovanje in pridobivanje orožja in pripomočkov, namenjenih za kaznivo dejanje	0	2	-	0	2	-
Nedovoljene proizvodnje in prometa orožja ali eksploziva	21	15	-28,6	21	18	-14,3
<b>Skupaj</b>	<b>21</b>	<b>17</b>	<b>-19,0</b>	<b>21</b>	<b>20</b>	<b>-4,8</b>

### Zloraba prostitucije in trgovine z ljudmi

Kazniva dejanja zlorabe prostitucije in trgovine z ljudmi	Št. kaznivih dejanj		Porast/ upad (v %)	Št. ovadenih osumljencev		Porast/ upad (v %)
	2010	2011		2011	2010	
Zloraba prostitucije	1	2	100,0	2	4	100,0
Spravljanje v suženjsko razmerje	0	0	-	0	0	-
Trgovina z ljudmi	1	0	-	1	0	-
<b>Skupaj</b>	<b>2</b>	<b>2</b>	<b>0</b>	<b>3</b>	<b>4</b>	<b>33,3</b>

### Korupcijska kazniva dejanja

Korupcijska kazniva dejanja	Št. kaznivih dejanj		Porast/ upad (v %)	Št. ovadenih osumljencev		Porast/ upad (v %)
	2010	2011		2011	2010	
Kršitev proste odločitve volivcev	0	0	-	0	0	-
Sprejemanje podkupnin pri volitvah	0	0	-	0	0	-
Nedovoljeno sprejemanje daril	0	0	-	0	0	-
Nedovoljeno dajanje daril	0	0	-	0	0	-
Jemanje podkupnine	1	0	-	1	0	-
Dajanje podkupnine	3	1	-66,7	4	1	-75,0
Sprejemanje koristi za nezakonito posredovanje	0	0	-	0	0	-
Dajanje daril za nezakonito posredovanje	0	0	-	0	0	-
<b>Skupaj</b>	<b>4</b>	<b>1</b>	<b>-75,0</b>	<b>5</b>	<b>1</b>	<b>-80,0</b>
Kazniva dejanja z elementi korupcije (vsaj ena kriminalistična označba 244K ali 261K)	<b>4</b>	<b>1</b>	<b>-75,0</b>	<b>8</b>	<b>1</b>	<b>-87,5</b>

### Oblike ogrožanja varnosti

Oblike ogrožanja varnosti	Št. kaznivih dejanj		Porast/ upad (v %)	Št. ovadenih osumljencev		Porast/ upad (v %)
	2010	2011		2011	2010	
Protipraven odvzem prostosti	12	11	-8,3	16	13	-18,8
Ugrabitev	0	2	-	0	3	-
Ogrožanje varnosti	533	478	-10,3	515	450	-12,6
Izsiljevanje	102	93	-8,8	111	88	-20,7
Povzročitev splošne nevarnosti	73	67	-8,2	48	43	-10,4
Samovoljnost	12	35	191,7	14	39	178,6
Ogrožanje oseb pod mednarodnim varstvom	2	0	-	1	0	-
<b>Skupaj</b>	<b>734</b>	<b>686</b>	<b>-6,5</b>	<b>705</b>	<b>636</b>	<b>-9,8</b>

### Druge oblike sodobne kriminalitete

Druga kazniva dejanja sodobnih oblik kriminalitete	Št. kaznivih dejanj		Porast/ upad (v %)	Št. ovadenih osumljencev		Porast/ upad (v %)
	2010	2011		2010	2011	
Prepovedano prehajanje meje ali ozemlja države	81	312	285,2	133	413	210,5
Ponarejanje denarja	348	222	-36,2	97	7	-92,8
Tihotapstvo	429	534	24,5	230	420	82,6

### Terorizem

Kazniva dejanja terorizma	Št. kaznivih dejanj		Št. ovadenih osumljencev	
	2010	2011	2010	2011
Terorizem	1	0	0	0
Financiranje terorizma	0	0	0	0
Ščuvanje in javno povečevanje terorizma	0	0	0	0
Novačenje in usposabljanje za terorizem	0	0	0	0
Ugrabitev letala ali ladje	0	0	0	0
Napad na varnost zračnega prometa	0	0	0	0
Protipravna pridobitev ali uporaba radioaktivnih ali drugih nevarnih snovi	2	0	0	0
<b>Skupaj</b>	<b>3</b>	<b>0</b>	<b>0</b>	<b>0</b>

### Zasežene prepovedane droge

Vrsta prepovedane droge	Merska enota	Zasežene droge		Namišljen odkup	
		2010	2011	2010	2011
Amfetamin	g	154,8	19,3	0	0
	ml	0	0,1	0	0
	tbl	0	99,0	0	0
Benzodiazepini	g	0,1	0	0	0
	ml	0	0	0	0
	tbl	15,0	1.580,0	0	0
Ekstazi	g	3,0	0	0	0
	tbl	7,0	0	0	0
Heroin	g	2.058,3	226,9	0	0
	ml	6,1	3,7	0	0
Kokain	g	140,8	159,6	349,4	0
	ml	0	0,7	0	0
Konoplja - rastlina	g	0	0	0	0
	kos	17,6	1.461,0	0	0
Konoplja - rastlina (marihuana)	g	4.944,7	3.488,5	0	0
Konoplja - smola (hašiš)	g	2,0	40,8	0	0
Metadon	g	0	0	0	0
	ml	200,0	17,9	0	0
	tbl	0	0	0	0
Metamfetamin	g	0	0	0	0
	tbl	0	0	0	0

### Preiskovalna dejanja in drugi ukrepi pri preiskovanju kaznivih dejanj

Preiskovalna dejanja in drugi ukrepi pri preiskovanju	2010	2011	Porast/upad (v %)
Št. ogledov kraja kaznivega dejanja	4.221	4.672	10,7
Št. hišnih preiskav	273	194	-28,9
Št. osebnih preiskav	37	20	-45,9
Št. zasegov predmetov	1.782	1.770	-0,7
Št. policijskih zaslišanj	78	85	9,0
Št. prikritih preiskovalnih ukrepov	-	34	-
Št. oseb, zoper katere so bili odrejeni prikriti preiskovalni ukrepi	-	46	-

### VZDRŽEVANJE JAVNEGA REDA IN ZAGOTAVLJANJE SPLOŠNE VARNOSTI LJUDI IN PREMOŽENJA

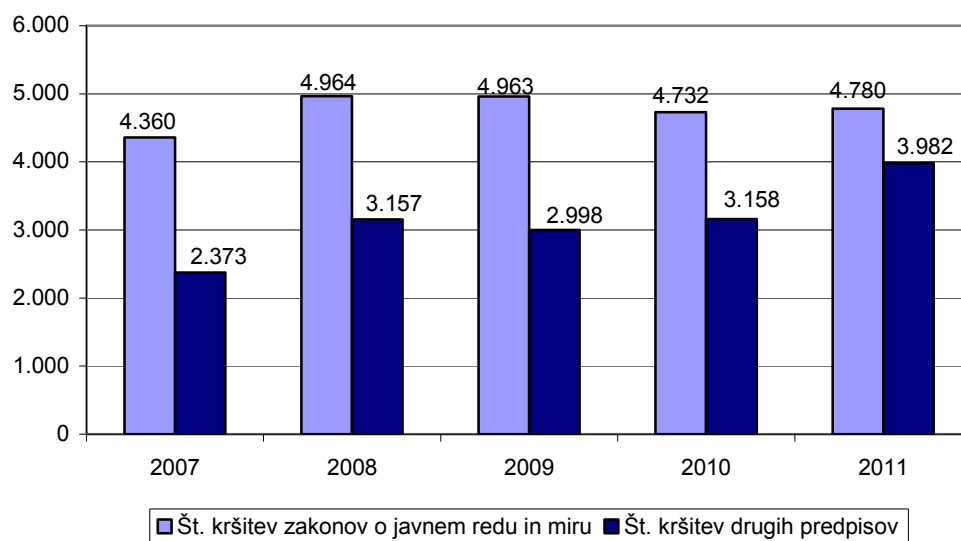
### Kršitve predpisov o javnem redu

Število kršitev predpisov o javnem redu	2007	2008	2009	2010	2011
Št. kršitev zakonov o javnem redu in miru	4.360	4.964	4.963	4.732	4.780
Št. kršitev drugih predpisov*	2.373	3.157	2.998	3.158	3.982
<b>Skupaj</b>	<b>6.733</b>	<b>8.121</b>	<b>7.961</b>	<b>7.890</b>	<b>8.762</b>

\* Kršitve zakonodaje s področja cestnega prometa niso vključene.



*Kršitve predpisov o javnem redu*



Kršitve predpisov o javnem redu po enotah

Enota	Št. kršitev zakona o varstvu javnega reda in miru			Št. kršitev drugih predpisov*			Skupaj		
	2010	2011	Porast/upad (v %)	2010	2011	Porast/upad (v %)	2010	2011	Porast/upad (v %)
Postaja konjeniške policije Ljubljana	13	-	-	35	92	162,9	48	92	91,7
PP Cerknica	81	78	-3,7	35	26	-25,7	116	104	-10,3
PP Domžale	238	151	-36,6	116	128	10,3	354	279	-21,2
PP Grosuplje	127	125	-1,6	23	32	39,1	150	157	4,7
PP Hrastnik	115	90	-21,7	40	40	0	155	130	-16,1
PP Kamnik	74	115	55,4	53	68	28,3	127	183	44,1
PP Kočevje	155	162	4,5	214	247	15,4	369	409	10,8
PP Litija	115	93	-19,1	66	53	-19,7	181	146	-19,3
PP Ljubljana Šiška	332	254	-23,5	148	108	-27,0	480	362	-24,6
PP Ljubljana Bežigrad	439	357	-18,7	149	97	-34,9	588	454	-22,8
PP Ljubljana Center	1.080	1.226	13,5	317	448	41,3	1.397	1.674	19,8
PP Ljubljana Moste	618	721	16,7	366	383	4,6	984	1.104	12,2
PP Ljubljana Vič	456	437	-4,2	217	196	-9,7	673	633	-5,9
PP Logatec	63	56	-11,1	36	76	111,1	99	132	33,3
PP Medvode	57	67	17,5	55	64	16,4	112	131	17,0
PP Ribnica	57	47	-17,5	43	41	-4,7	100	88	-12,0
PP Trbovlje	220	115	-47,7	55	89	61,8	275	204	-25,8
PP vodnikov službenih psov Ljubljana	88	125	42,0	58	65	12,1	146	190	30,1
PP Vrhnika	105	103	-1,9	37	83	124,3	142	186	31,0
PP za izravnalne ukrepe Ljubljana	25	55	120,0	441	647	46,7	466	702	50,6
PP Zagorje ob Savi	128	159	24,2	33	36	9,1	161	195	21,1
Postaja prometne policije Ljubljana	146	244	67,1	621	963	55,1	767	1.207	57,4
Skupaj	4.732	4.780	1,0	3.158	3.982	26,1	7.890	8.762	11,1

\* Kršitve zakonodaje s področja cestnega prometa niso vključene.

Struktura kršiteljev predpisov o javnem redu

		Št. kršiteljev	
		2010	2011
Spol	moški	4.800	4.837
	ženski	885	924
	neznani*	904	1.356
Starost	14 do 17 let	242	265
	18 do 24 let	1.479	1.520
	25 do 34 let	1.526	1.592
	35 do 44 let	971	968
	45 do 54 let	806	804
	55 do 64 let	473	434
	65 let in več	188	177
	neznana*	904	1.357
Državljanstvo	slovensko	4.764	4.626
	EU	361	482
	tretjih držav	556	648
	neznano*	908	1.361
Pravne osebe		135	104

\* Zakon o prekrških (ZP-1) od 1. 1. 2005 ne dovoljuje več evidentiranja osebnih podatkov o opozorjenih osebah.

Kršitve zakona o varstvu javnega reda in miru

Kršitve	Št. kršitev		
	2010	2011	Porast/upad (v %)
Izzivanje ali spodbujanje k pretepu (6/1 ZJRM-1)	683	620	-9,2
Udarjanje (6/2 ZJRM-1)	347	332	-4,3
Pretepanje (6/3 ZJRM-1)	77	73	-5,2
Nasilje v družini (6/4 ZJRM-1 v povezavi s 6/1, 6/2 in 6/3 ZJRM-1)	492	473	-3,9
Prepiranje, vpitje ali nedostojno vedenje (7/1 ZJRM-1)	1.124	988	-12,1
Nedostojno vedenje do uradne osebe (7/2 ZJRM-1)	610	718	17,7
Motenje nočnega miru s hrupom (8/1 ZJRM-1)	119	129	8,4
Povzročanje hrupa z akustičnimi aparati (8/2 ZJRM-1)	317	284	-10,4
Vsiljivo ali žaljivo nadlegovanje z beračenjem na javnem kraju (9 ZJRM-1)	147	182	23,8
Prenočevanje na javnem kraju (10 ZJRM-1)	71	51	-28,2
Vandalizem (16 ZJRM-1)	12	23	91,7
Vzbujanje nestrpnosti (20 ZJRM-1)	7	12	71,4
Prepoved zadrževanja mlajšim od 16 let v gostinskih obratih na prireditvah (21/5 ZJRM-1)	9	-	-
Neupoštevanje odredbe uradne osebe (22/1 ZJRM-1)	409	573	40,1
Druge kršitve	308	322	4,5
Skupaj	4.732	4.780	1,0

Kraj kršitev zakona o varstvu javnega reda in miru

Kraj	Št. kršitev		
	2010	2011	Porast/upad (v %)
Cesta, ulica, trg	2.533	2.738	8,1
Stanovanje	1.035	919	-11,2
Gostinski objekt	371	322	-13,2
Javni shod, prireditev	57	138	142,1
Drugi kraji	736	663	-9,9
Skupaj	4.732	4.780	1,0

Kršitve drugih predpisov o javnem redu

Predpisi	Št. kršitev		
	2010	2011	Porast/upad (v %)
Zakon o tujcih	631	752	19,2
Zakon o proizvodnji in prometu s prepovedanimi drogami	531	673	26,7
Zakon o osebni izkaznici	817	1.082	32,4
Zakon o prijavi prebivališča	441	552	25,2
Zakon o nadzoru državne meje	60	153	155,0
Zakon o zaščiti živali	187	196	4,8
Zakon o javnih zbiranjih	207	124	-40,1
Zakon o orožju	43	60	39,5
Zakon o omejevanju porabe alkohola	108	45	-58,3
Zakon o osebnem imenu	49	63	28,6
Zakon o zasebnem varovanju	8	16	100,0
Drugi predpisi	76	266	250,0
Skupaj	3.158	3.982	26,1

Zaseženo in najdeno orožje

Vrsta orožja	Merska enota	Zaseženo orožje*		Najdeno orožje	
		2010	2011	2010	2011
Plinsko orožje	kos	3	6	1	-
Hladno orožje	kos	27	27	-	2
Lovsko orožje	kos	14	4	-	-
Zračno orožje	kos	1	5	1	-
Pištola	kos	11	12	9	1
Puška	kos	10	1	1	4
Drugo orožje	kos	2	-	1	-
Del orožja	kos	-	-	13	2
Bomba	kos	1	1	27	4
Ostro strelivo	kos	5.286	1.405	2.878	7.484
Lovsko strelivo	kos	3	-	43	3
Plinsko strelivo	kos	43	7	17	-
Manevrski naboji	kos	-	9	-	-
Eksplziv	g	-	-	-	-
Vžigalnik	kos	-	-	-	-
Vžigalna vrstica	m	-	-	-	-
Minskoeksplozivno sredstvo	kos	-	-	8	-

\* Število zaseženih kosov orožja zaradi kaznivega dejanja ali prekrška.

*Dogodki, povezani z orožjem*

	Št. dogodkov	
	2010	2011
Pobude za uvedbo upravnega postopka za odvzem orožja	10	19
Poškodbe z orožjem	-	1

*Kršitve javnega reda in postopki policije po zakonu o prekrških*

Postopki		Št. kršitev zakona o varstvu javnega reda in miru	Št. kršitev zakona o tujcih	Št. kršitev zakona o nadzoru državne meje	Št. kršitev drugih predpisov o javnem redu*	Skupaj
Opozorilo	2010	136	183	57	692	1.068
	2011	155	173	148	1.131	1.607
	Porast/upad (v %)	14,0	-5,5	159,6	63,4	50,5
Plačilni nalog	2010	2.143	381	3	895	3.422
	2011	2.633	472	2	1.022	4.129
	Porast/upad (v %)	22,9	23,9	-33,3	14,2	20,7
Posebni plačilni nalog	2010	2.019	20	-	41	2.080
	2011	1.724	79	3	41	1.847
	Porast/upad (v %)	-14,6	295,0	-	0	-11,2
Odločba v hitrem postopku	2010	208	35	-	709	952
	2011	96	4	-	742	842
	Porast/upad (v %)	-53,8	-88,6	-	4,7	-11,6
Obdolžilni predlog	2010	226	12	-	130	368
	2011	172	24	-	141	337
	Porast/upad (v %)	-23,9	100,0	-	8,5	-8,4
Predlog drugemu prekrškovnemu organu	2010	1	-	-	390	391
	2011	-	-	-	396	396
	Porast/upad (v %)	-	-	-	1,5	1,3

\* Kršitve zakonodaje s področja cestnega prometa niso vključene.

*Kršitve zakonodaje ter vložena pravna sredstva v hitrem postopku in predlogi za uklonilni zapor po zakonu o prekrških*

Pravno sredstvo in predlog za uklonilni zapor		Št. kršitev zakona o varstvu javnega reda in miru	Št. kršitev zakona o tujcih	Št. kršitev drugih predpisov o javnem redu*	Skupaj
Zahteva za sodno varstvo zaradi izdanega plačilnega naloga	2010	159	27	82	268
	2011	174	29	57	260
	Porast/upad (v %)	9,4	7,4	-30,5	-3,0
Zahteva za sodno varstvo zaradi odločbe v hitrem postopku	2010	148	5	69	222
	2011	108	2	84	194
	Porast/upad (v %)	-27,0	-60,0	21,7	-12,6
Ugovor zaradi izdanega posebnega plačilnega naloga	2010	323	3	4	330
	2011	207	3	6	216
	Porast/upad (v %)	-35,9	0	50,0	-34,5
Predlog za uklonilni zapor	2010	108	1	415	524
	2011	77	1	466	544
	Porast/upad (v %)	-28,7	0	12,3	3,8

\* Kršitve zakonodaje s področja cestnega prometa niso vključene.

*Ukrepi policistov zaradi prekrškov*

Vrsta ukrepa		2010	2011
Št. pridržanih oseb*	pridržane do 48 ur (43/2 čl. ZPol)	4	3
	pridržane do 24 ur (43/1 čl. ZPol)	32	93
	pridržane s privedbo (110/2 čl. ZP-1)	6	4
	pridržane do streznitve (109/2 čl. ZP-1)	248	289
	pridržane zaradi vožnje pod vplivom alkohola ali odklonitve strokovnega pregleda (238. b čl. ZVCP-1)	1.268	1.317
	privedene na sodišče (110/1 čl. ZP-1)	12	13
Št. opravljenih preiskav	hišne	16	10
	osebne	2	-
Št. privedb z odredbo	na sodišče	663	599
	inšpekcijskim službam	-	1
	upravnemu organu	4	4
	drugim upravičencem	3	5
Št. drugih ukrepov	neuspešne hišne preiskave**	31	32
	intervencije***	5.997	5.308
	prepoved približevanja dol. kraju oz. osebi	71	56

\* Število oseb, pridržanih zaradi prekrškov, ne glede na delovno področje (javni red, cestni promet idr.).

\*\* Pri neuspešnih hišnih preiskavah predmeti prekrška niso bili najdeni, zato je bil predlog sodišču preklican.

\*\*\* Upoštevane so samo intervencije zaradi zaprosil za posredovanje.

### Nesreče in drugi dogodki

Vrsta dogodka	Št.	
	2010	2011
Št. požarov	97	124
Št. delovnih nesreč	52	46
Št. samomorov	50	48
Št. poskusov samomora	32	30
Št. iskanj pogrešanih oseb	25	20
Št. nesreč na smučiščih	1	2
Št. primerov onesnaženja in ogrožanja okolja	3	5
Št. nesreč v zračnem prostoru	-	1
Št. nesreč in izrednih dogodkov v železniškem prometu	9	5
Št. gorskih nesreč	-	2
Št. utopitev	1	2

\* Po določbah zakona o varnosti na smučiščih je upravljavec smučišča dolžan obveščati policijo samo o tistih dogodkih, v katerih so bili udeleženci hudo telesno poškodovani ali so umrli. Vključene pa so tudi nesreče na smučiščih z lahkimi telesnimi poškodbami, o katerih je bila obveščena policija.

### Pomoč policije drugim upravičencem

Upravičenci	Št. pomoči	
	2010	2011
Zdravstvene ustanove	79	81
Sodišča	3	5
Inšpekcijske službe	2	24
Drugi upravičenci	4	1
<b>Skupaj</b>	<b>88</b>	<b>111</b>

### Množične kršitve javnega reda

	Št. kršitev	
	2010	2011
ZVJR /7/1 ali /6/1,2,3	2	2

### Javna zbiranja

	Število	
	2010	2011
Javni shodi	23	33
Javne prireditve	2.983	2.386
<b>Skupaj</b>	<b>3.006</b>	<b>2.419</b>

## ZAGOTAVLJANJE VARNOSTI CESTNEGA PROMETA

### *Kršitve, ugotovljene pri nadzoru cestnega prometa*

Predpisi	Št. kršitev		
	2010	2011	Porast/upad (v %)
Zakon o varnosti cestnega prometa	73.777	67.525	-8,5
Zakon o delovnem času in obveznih počitkih mobilnih delavcev ter o zapisovalni opremi v cestnih prevozih	264	103	-61,0
Zakon o javnih cestah	206	138	-33,0
Zakon o obveznih zavarovanjih v prometu	3	17	466,7
Zakon o prevozih v cestnem prometu	8	8	0
Zakon o prevozu nevarnega blaga	6	-	-
Skupaj	74.264	67.791	-8,7

### *Kršitve prometne zakonodaje in postopki policije po zakonu o prekrških*

Postopek	Št. kršitev		
	2010	2011	Porast/upad (v %)
Opozorilo	8.152	11.559	41,8
Plačilni nalog	55.093	47.064	-14,6
Posebni plačilni nalog	6.222	4.203	-32,4
Izdaja odločbe v hitrem postopku	313	219	-30,0
Obdolžilni predlog	4.482	4.746	5,9
Predlog drugemu prekrškovnemu organu	2	-	-

### *Kršitve zakonodaje ter vložena pravna sredstva v hitrem postopku in predlogi za uklonilni zapor po zakonu o prekrških*

Postopek	Št. kršitev		
	2010	2011	Porast/upad (v %)
Zahteva za sodno varstvo zaradi izdanega plačilnega naloga	1.537	1.323	-13,9
Zahteva za sodno varstvo zaradi odločbe v hitrem postopku	165	108	-34,5
Ugovor zaradi izdanega posebnega plačilnega naloga	339	203	-40,1
Predlog za uklonilni zapor	73	61	-16,4



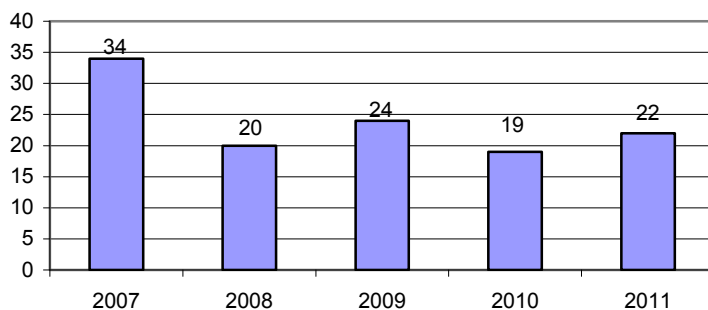
Najpogostejši ukrepi policistov pri nadzoru cestnega prometa

Vrsta ukrepa	2010	2011	Porast/upad (v %)
Št. odrejenih alkotestov	54.886	50.765	-7,5
- pozitiven	2.752	2.979	8,2
- negativen	51.783	47.710	-7,9
- odklonjen	78	67	-14,1
Št. odrejenih strokovnih pregledov zaradi alkohola	318	235	-26,1
- pozitiven	166	121	-27,1
- negativen	92	66	-28,3
- odklonjen	51	36	-29,4
Št. odrejenih strokovnih pregledov zaradi prepovedanih drog	202	187	-7,4
- pozitiven	106	115	8,5
- negativen	66	47	-28,8
- odklonjen	21	20	-4,8
Št. pridržanj	1.281	1.322	3,2
- po ZVCP-1	1.268	1.317	3,9
- po ZP-1	13	5	-61,5
Št. začasnih odvzemov vozniških dovoljenj	2.178	2.152	-1,2
Št. zasegov motornih vozil	320	372	16,3
- po ZVCP-1	272	360	32,4
- po ZP-1	48	12	-75,0
Št. privedb na oddelke za prekrške na okrajnih sodiščih	4	1	-75,0

Prometne nesreče in posledice

Leto	Prometne nesreče				Posledice		
	št. vseh nesreč	št. nesreč s smrtnim izidom	št. nesreč s telesnimi poškod.	št. nesreč z mater. škodo	št. mrtvih	št. hudo telesno poškod.	št. lahko telesno poškod.
2007	3.918	30	1.576	2.312	34	165	2.136
2008	3.477	19	1.119	2.339	20	161	1.425
2009	3.038	24	1.083	1.931	24	148	1.379
2010	3.118	18	994	2.106	19	114	1.289
2011	2.860	22	1.012	1.826	22	131	1.262
Porast/upad (v %)	-8,3	22,2	1,8	-13,3	15,8	14,9	-2,1

Mrtvi v prometnih nesrečah



Prometne nesreče in posledice na območju policijskih enot

Območje		Prometne nesreče				Posledice		
		št. vseh nesreč	št. nesreč s smrtnim izidom	št. nesreč s telesnimi poškod.	št. nesreč z mater. škodo	št. mrtvih	št. hudo telesno poškod.	št. lahko telesno poškod.
PP Cerknica	2010	43	-	10	33	-	3	11
	2011	62	1	28	33	1	6	41
PP Domžale	2010	237	4	82	151	4	6	123
	2011	235	5	105	125	5	10	130
PP Grosuplje	2010	219	1	57	161	1	6	87
	2011	173	1	33	139	1	3	37
PP Hrastnik	2010	29	-	8	21	-	-	8
	2011	26	-	5	21	-	-	6
PP Kamnik	2010	104	-	45	59	-	1	56
	2011	101	-	43	58	-	5	51
PP Kočevje	2010	53	2	24	27	2	3	42
	2011	39	-	17	22	-	4	23
PP Litija	2010	61	-	32	29	-	3	34
	2011	64	-	28	36	-	4	32
PP Ljubljana Šiška	2010	318	1	100	217	1	10	113
	2011	339	-	120	219	-	11	154
PP Ljubljana Bežigrad	2010	541	-	122	419	-	15	161
	2011	372	-	88	284	-	7	100
PP Ljubljana Center	2010	232	-	78	154	-	6	88
	2011	191	2	74	115	2	13	79
PP Ljubljana Moste	2010	415	3	149	263	3	14	200
	2011	356	1	142	213	1	15	190
PP Ljubljana Vič	2010	497	2	154	341	2	25	193
	2011	498	9	172	317	9	30	224
PP Logatec	2010	56	2	9	45	2	3	10
	2011	68	1	29	38	1	6	40
PP Medvode	2010	73	2	31	40	3	10	31
	2011	83	-	25	58	-	1	28
PP Ribnica	2010	48	-	26	22	-	2	52
	2011	41	2	20	19	2	2	30
PP Trbovlje	2010	48	-	19	29	-	1	25
	2011	64	-	27	37	-	1	36
PP Vrhnika	2010	112	1	34	77	1	4	37
	2011	106	-	33	73	-	9	37
PP Zagorje ob Savi	2010	32	-	14	18	-	2	18
	2011	42	-	23	19	-	4	24
Skupaj	2010	3.118	18	994	2.106	19	114	1.289
	2011	2.860	22	1.012	1.826	22	131	1.262

*Alkoholizirani povzročitelji prometnih nesreč in povprečna stopnja alkoholiziranosti*

Nesreče	Št. vseh povzročiteljev		Št. alkoholiziranih povzročiteljev		Delež alkoholiziranih povzročiteljev (v %)		Povprečna stopnja alkohola (g/kg)	
	2010	2011	2010	2011	2010	2011	2010	2011
Smrtne	21	22	3	6	14,3	27,3	1,24	1,33
S telesno poškodbo	948	943	91	114	9,6	12,1	1,58	1,51
Z materialno škodo	1.790	1.535	151	110	8,4	7,2	1,45	1,44
Skupaj	2.759	2.500	245	230	8,9	9,2	1,50	1,47

*Posledice prometnih nesreč glede na vrsto ceste*

Vrsta ceste	Št. mrtvih		Št. hudo telesno poškodovanih		Št. lahko telesno poškodovanih	
	2010	2011	2010	2011	2010	2011
Avtocesta	1	2	7	10	145	135
Hitra cesta	-	-	4	1	24	8
Glavna cesta	1	5	16	10	106	81
Regionalna cesta	5	4	13	16	118	117
Lokalna cesta	-	-	1	-	14	16
Naselje z uličnim sistemom	8	7	59	73	751	768
Naselje brez uličnega sistema	3	4	14	21	129	133
Turistična cesta	1	-	-	-	2	4
Skupaj	19	22	114	131	1.289	1.262

*Posledice prometnih nesreč glede na vzrok*

Vzrok	Št. mrtvih		Št. hudo telesno poškodovanih		Št. lahko telesno poškodovanih	
	2010	2011	2010	2011	2010	2011
Neprilagojena hitrost	5	9	41	48	418	389
Nepravilna stran/smer	2	7	10	15	105	126
Neupoštevanje prednosti	5	2	37	24	339	305
Nepravilno prehitavanje	1	-	6	8	24	14
Nepravilni premiki z vozilom	2	-	5	8	88	112
Neustrezna varnostna razdalja	-	-	3	3	189	190
Nepravilno ravnanje pešcev	-	1	3	12	11	22

*Posledice prometnih nesreč glede na vrsto udeležencev*

Udeleženci	Št. mrtvih		Št. hudo telesno poškodovanih		Št. lahko telesno poškodovanih		Št. udeležencev brez poškodb		Skupaj	
	2010	2011	2010	2011	2010	2011	2010	2011	2010	2011
Vozniki osebnih avtomobilov	5	9	36	35	679	576	3.886	3.433	4.606	4.053
Potniki	2	-	26	25	345	326	14	33	387	384
Pešci	3	3	14	31	66	99	3	7	86	140
Vozniki motornih koles	5	4	14	14	30	47	15	18	64	83
Kolesarji	3	4	15	15	112	148	23	34	153	201
Drugi udeleženci	1	2	9	11	57	66	678	646	745	725
Skupaj	19	22	114	131	1.289	1.262	4.619	4.171	6.041	5.586

*Prometne nesreče s pobegom*

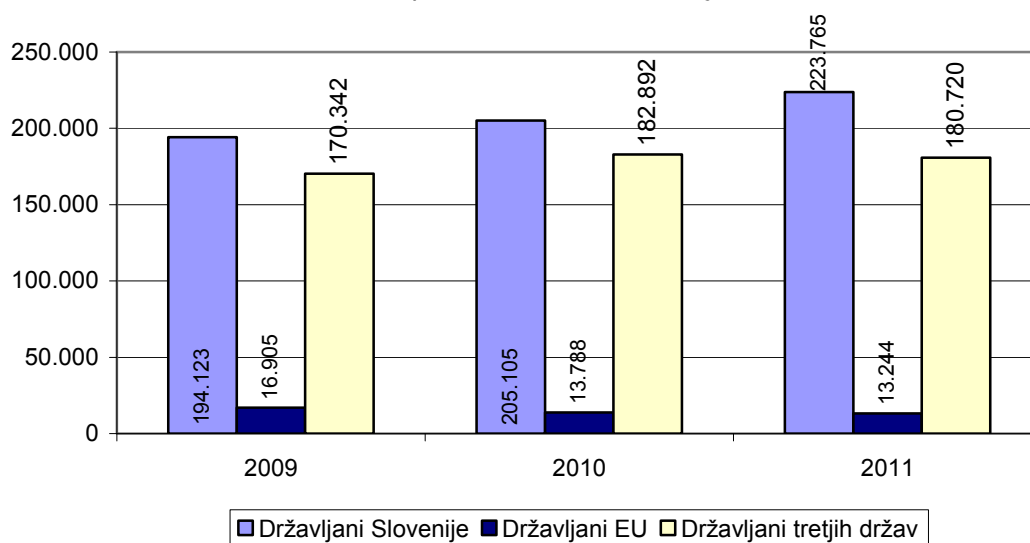
	Št. nesreč		
	2010	2011	Porast/upad (v %)
Vse prometne nesreče	349	438	25,5
Prometne nesreče z mrtvimi in telesno poškodovanimi	45	70	55,6
Neraziskane nesreče z mrtvimi in telesno poškodovanimi	17	41	141,2

NADZOR DRŽAVNE MEJE IN IZVAJANJE PREDPISOV O TUJCIH

*Potniki na mejnih prehodih*

	Število potnikov	
	2010	2011
Kopenska	401.785	417.729
Skupaj	401.785	417.729

Promet potnikov čez državno mejo



	2007	2008	2009	2010	2011
Državljeni Slovenije	265.848	205.155	194.123	205.105	223.765
Državljeni EU	-	15.619	16.905	13.788	13.244
Državljeni tretjih držav	221.856	183.848	170.342	182.892	180.720
Skupaj	487.704	404.622	381.370	401.785	417.729

Državljanstvo tujcev, zavrženih na mejnih prehodih

Državljanstvo	Št. oseb	
	2010	2011
Hrvaška	23	11
Albanija	1	5
Turčija	-	2
Črna Gora	-	2
Združene države	1	1
Bosna in Hercegovina	2	1
Republika Koreja	-	1
Druge države	7	3
Skupaj	34	26

Zaseženo orožje in vozila ter poskusi prenosa prepovedanih drog čez državno mejo

Vrsta orožja	2011
Zaseženo orožje - skupaj	3
- hladno	3
Zaseženo strelivo*	9

\* Ostro, lovsko in plinsko strelivo ter manevrski naboji.

Vizumi in dovoljenja, izdana na mejnih prehodih

	2010	2011	Porast/upad (v %)
Št. dovoljenj za vnos, iznos ali tranzit orožja čez državno mejo	14	11	-21,4

Zlorabe dokumentov na mejnih prehodih

Število zlorab dokumentov	2010	2011
Št. ponarejenih in prenarejenih vozniških dovoljenj	-	1
Št. ponarejenih in prenarejenih drugih listin	8	3
Skupaj	8	4

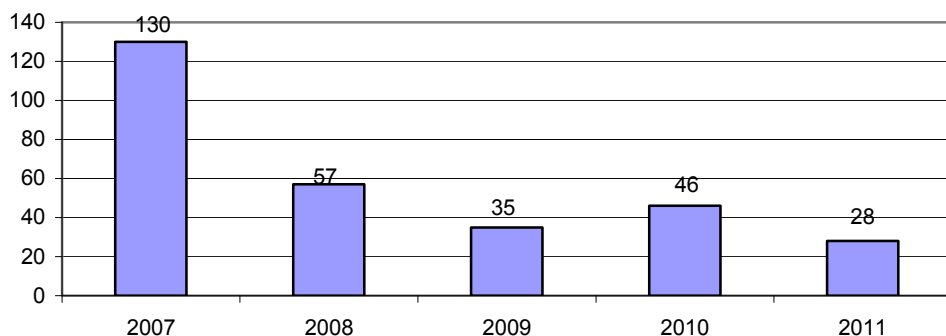
Izvorna država ponarejenih in prenarejenih dokumentov ter tujih potnih listin na mejnih prehodih

Država	Št. dokumentov	
	2010	2011
Slovenija	8	3
Albanija	-	1
Skupaj	8	4

Državljanstvo oseb, obravnavanih zaradi zlorabe listin na mejnih prehodih

Državljanstvo	Št. oseb	
	2010	2011
Slovenija	5	1
Hrvaška	-	1
Albanija	-	1
Druge države	3	1
Skupaj	8	4

Nedovoljeni prehodi čez državno mejo



*Državljanstvo oseb, obravnavanih zaradi nedovoljenega prehoda čez državno mejo*

Državljanstvo	Št. kršitev	
	2010	2011
Afganistan	7	8
Srbija	2	7
Bosna in Hercegovina	14	3
Turčija	-	2
Slovenija	2	2
Albanija	2	2
Kosovo	4	1
Palestinsko območje, zasedeno	-	1
Druge države	15	2
Skupaj	46	28

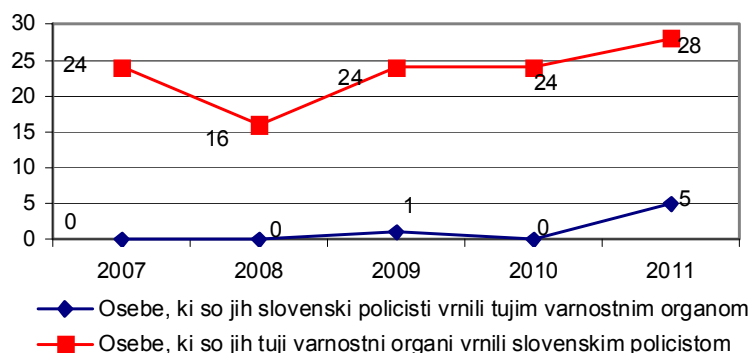
*Državljanstvo oseb, obravnavanih zaradi nedovoljenega prebivanja*

Državljanstvo	Št. kršitev	
	2010	2011
Makedonija	15	28
Bosna in Hercegovina	15	21
Hrvaška	7	19
Srbija	8	12
Kosovo	13	6
Ukrajina	9	6
Črna gora	2	3
Združene države	-	3
Izrael	-	1
Liberija	-	1
druge države	12	4
skupaj	81	104

*Državljanstvo oseb, obravnavanih zaradi nedovoljenega vstopa  
v Republiko Slovenijo na notranji meji*

Državljanstvo	Št. kršitev	
	2010	2011
Afganistan	6	10
Makedonija	8	8
Bosna in Hercegovina	1	7
Srbija	6	5
Kosovo	2	5
Združene države	-	5
Nigerija	-	3
Ukrajina	11	2
Hrvaška	2	2
Gambija	-	2
druge države	15	9
Skupaj	51	58

*Vrnjene oziroma sprejete osebe na podlagi mednarodnih sporazumov*

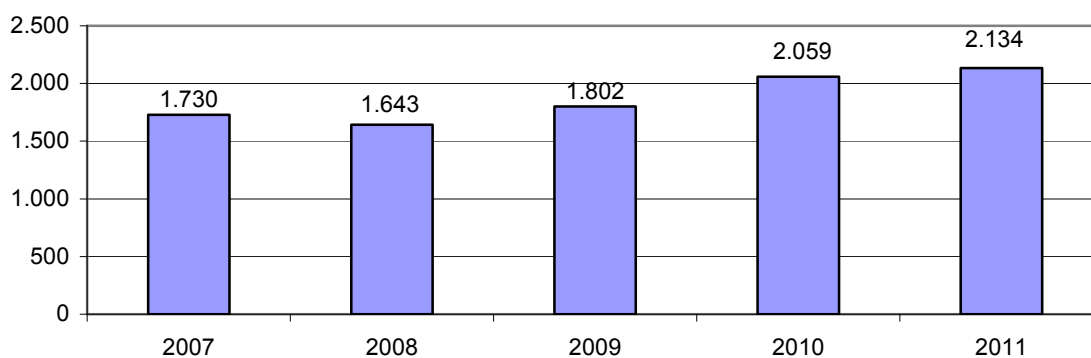


*Vrnjene oziroma sprejete osebe na podlagi mednarodnih sporazumov, glede na državno mejo*

Država	Št. oseb, ki so jih tuji varnostni organi vrnilo slovenskim policistom		Št. oseb, ki so jih slovenski policisti vrnilo tujim varnostnim organom	
	2010	2011	2010	2011
Italija	-	0	-	4
Avstrija	0	0	2	1
Hrvaška	0	5	20	22
Madžarska	0	0	1	1
Letališče	0	-	1	-
Skupaj	0	5	24	28

V SKUPNOST USMERJENO POLICIJSKO DELO

*Preventivne dejavnosti*





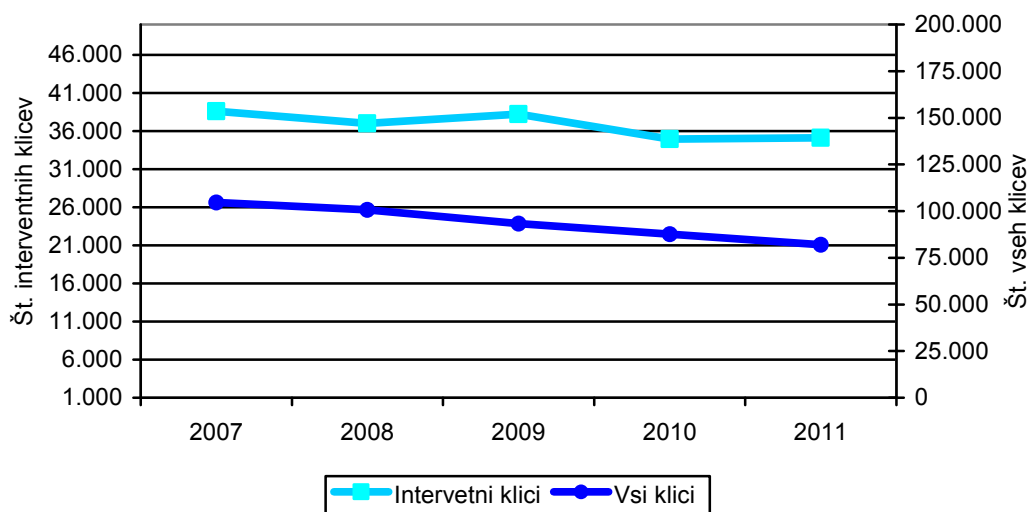
Metode preventivnega dela po področjih\*

Metode preventivnega dela	Kriminaliteta		Javni red in mir		Cestni promet		Državna meja in tujci	
	2010	2011	2010	2011	2010	2011	2010	2011
Delo v policijski pisarni	6	4	13	12	1	2	-	1
Delo v posvetovalnih telesih	21	14	14	11	30	20	3	1
Izobraževanje otrok in odraslih	87	43	87	23	288	244	-	-
Izvajanje preventivnih projektov	172	19	142	27	432	73	1	1
Neformalno druženje in povezovanje	22	15	34	30	52	7	2	2
Svetovanje in opozarjanje	749	700	630	641	338	218	18	32
Skupaj	1.057	795	920	744	1.141	564	24	37

\* Ena preventivna dejavnost lahko zajema več delovnih področij.

OPERATIVNO-KOMUNIKACIJSKA DEJAVNOST

Interventni klici na številko 113



Interventni klici na številko 113 po policijskih upravah

Enota	Št. vseh klicev		Št. interventnih klicev	
	2010	2011	2010	2011
PU Ljubljana	87.662	81.983	34.972	35.130

*Povprečni reakcijski čas policijskih patrolj po policijskih postajah*

Enota	Vsi interventni klici (mm:ss)		Nujni interventni klici (mm:ss)	
	2010	2011	2010	2011
PP Cerknica	16:50	21:51	9:25	13:26
PP Domžale	24:34	24:51	15:42	16:28
PP Grosuplje	26:57	25:23	20:01	16:53
PP Hrastnik	18:17	17:15	11:17	10:32
PP Kamnik	20:36	21:24	12:44	14:16
PP Kočevje	17:41	18:06	9:53	9:14
PP Litija	21:48	21:32	15:22	14:53
PP Ljubljana Bežigrad	27:14	25:00	12:19	10:40
PP Ljubljana Center	19:00	18:04	8:03	8:56
PP Ljubljana Moste	24:05	24:15	10:41	11:06
PP Ljubljana Šiška	24:29	23:06	10:55	11:07
PP Ljubljana Vič	28:57	29:06	14:03	14:15
PP Logatec	22:35	23:47	13:04	15:09
PP Medvode	24:04	23:03	14:34	10:51
PP Ribnica	18:01	14:31	17:40	14:50
PP Trbovlje	16:50	17:19	12:07	9:53
PP Zagorje ob Savi	22:31	20:46	9:53	14:55
PP Vrhnika	24:00	22:51	13:57	15:27
<b>Skupaj</b>	<b>24:18</b>	<b>23:36</b>	<b>12:08</b>	<b>12:13</b>

**FORENZIČNA IN KRIMINALISTIČNOTEHNIČNA DEJAVNOST**

*Druga strokovna opravila pri preiskovanju kaznivih dejanj*

	2010	2011	Porast/upad (v %)
Št. poligrafskih preiskav	56	48	-14,3
Št. fotorobotov	0	0	-
Št. zavarovanj elektronskih naprav in preiskav elektronskih naprav	196	793	304,6
Št. prepoznav oseb na fotografijah	325	312	-4,0

*Kriminalističnotehnična opravila*

	2010	2011	Porast/upad (v %)
Št. ogledov krajev kaznivih dejanj in drugih dogodkov	4.743	5.327	12,3
Št. ogledov krajev kaznivih dejanj in drugih dogodkov, pri katerih so sodelovali kriminalistični tehniki	311	357	14,8
št. ogledov krajev kaznivih dejanj, ki so jih obravnavale enote kriminalistične policije	189	180	-4,8
št. ogledov krajev drugih dogodkov, ki so jih obravnavale enote kriminalistične policije	119	167	40,3
št. ogledov krajev kaznivih dejanj in drugih dogodkov, ki so jih obravnavale policijske postaje	3	10	233,3
Št. oseb, ki so jih kriminalistični tehniki identificirali na podlagi sledi papilarnih črt	12	21	75,0
Št. preliminarnih testiranj prepovedanih drog	870	1.021	17,4
Št. poročil o kriminalističnotehničnih ugotovitvah	685	804	17,4
Št. oseb, ki so jim bili odvzeti prstni odtisi	556	487	-12,4
Št. odvzetih brisov ustne sluznice	368	319	-13,3

## NADZORNA DEJAVNOST

### *Nadzori PU nad delom delavcev*

Organizacijska enota	št. nadzorov
PP Ljubljana Bežigrad	1
PP Ljubljana Center	1
PP Ljubljana Moste	1
PP Ljubljana Šiška	1
PP Ljubljana Vič	1
PP Domžale	-
PP Grosuplje	1
PP Kamnik	-
PP Kočevje	-
PP Litija	-
PP Ribnica	-
PP Vrhnika	1
PP Trbovlje	-
PP Logatec	1
PP Medvode	1
PP Zagorje ob Savi	1
PP Hrastnik	-
PP Cerknica	-
Postaja prometne policije Ljubljana	-
Postaja konjeniške policije Ljubljana	1
PP vodnikov službenih psov Ljubljana	-
PP za izravnalne ukrepe Ljubljana	1
Sektor kriminalistične policije	-
Sektor uniformirane policije	-
Služba za operativno podporo	-
Operativno-komunikacijski center	-
Služba direktorja	-
Skupaj	12

Nadzori PU nad delom organizacijskih enot

Organizacijska enota	Nadzori nad delom NOE PU		Nadzori nad delom PP		
	Strokovni	Ponovni	Splošni	Strokovni	Ponovni
PP Ljubljana Bežigrad	-	-	-	2	-
PP Ljubljana Center	-	-	-	1	1
PP Ljubljana Moste	-	-	-	-	-
PP Ljubljana Šiška	-	-	-	-	-
PP Ljubljana Vič	-	-	-	-	-
PP Domžale	-	-	1	-	-
PP Grosuplje	-	-	-	-	-
PP Kamnik	-	-	-	1	-
PP Kočevje	-	-	1	-	-
PP Litija	-	-	-	1	-
PP Ribnica	-	-	-	2	-
PP Vrhnika	-	-	-	-	-
PP Trbovlje	-	-	-	-	-
PP Logatec	-	-	-	-	-
PP Medvode	-	-	-	-	-
PP Zagorje ob Savi	-	-	-	1	-
PP Hrastnik	-	-	-	-	-
PP Cerknica	-	-	-	-	-
Postaja prometne policije Ljubljana	-	-	-	1	-
Postaja konjeniške policije Ljubljana	-	-	-	-	-
PP vodnikov službenih psov Ljubljana	-	-	-	-	-
PP za izravnalne ukrepe Ljubljana	-	-	-	-	-
Sektor kriminalistične policije	1	-	-	-	-
Sektor uniformirane policije	-	-	-	-	-
Služba za operativno podporo	-	-	-	-	-
Operativno-komunikacijski center	-	-	-	-	-
Služba direktorja	-	-	-	-	-
Skupaj	1	-	2	9	1

Nadzori PU nad delom organizacijskih enot po delovnih področjih

Delovno področje	Nadzori nad delom NOE PU		Nadzori nad delom PP		Skupaj
	strokovni	ponovni	strokovni	ponovni	
Odkrivanje in preiskovanje kriminalitete	-	-	-	-	-
Vzdrževanje javnega reda, zagotavljanje splošne varnosti ljudi in premoženja	-	-	-	-	-
Zagotavljanje varnosti cestnega prometa	-	-	-	1	1
Zagotavljanje varnosti državne meje in nadzor nad izvajanjem predpisov o tujcih in nedovoljenimi migracijami	-	-	-	-	-
Varovanje oseb in objektov	-	-	-	-	-
Preventivna dejavnost	-	-	-	-	-
Operativno obveščanje in poročanje	-	-	-	-	-
Kriminalistična tehnika	-	-	-	-	-
Pooblastila	-	-	4	-	4
Upravno poslovanje	-	-	-	-	-
Informacijski telekomunikacijski sistem policije	-	-	1	-	1
Analitična dejavnost	-	-	-	-	-
Organizacijske zadeve	1	-	-	-	1
Kadrovske zadeve	-	-	-	-	-
Izobraževanje, izpopolnjevanje in usposabljanje	1	-	-	-	1
Finančno materialno poslovanje	1	-	4	-	5
Mednarodno sodelovanje	-	-	-	-	-
Informiranje in obveščanje javnosti	-	-	-	-	-
Pritožbe, notranje preiskave in pomoč policistom	-	-	-	-	-
Priprave na izredna stanja in vojno	-	-	-	-	-
Nadzori in strokovna pomoč	-	-	-	-	-
Prekrškovni postopek	-	-	4	-	4
Skupaj	3	-	13	1	17

SPREMLJANJE IZVAJANJA POLICIJSKIH POOBLASTIL IN OGROŽANJA POLICISTOV

Osebe, katerih identiteto je ugotavljala policija

Zakonska podlaga	Št. oseb		
	2010	2011	Porast/upad (v %)
Zakon o policiji	20.100	19.190	-4,5

Izravnalni ukrepi\*

	2010	2011	Porast/upad (v %)
Število oseb	6	3	-50,0
Število izravnalnih ukrepov	5	4	-20,0

\* Prikazani so izravnalni ukrepi po zakonu o nadzoru državne meje (ZNDM-2), ki je začel veljati 2. 4. 2010, zato njihova primerjava z letom 2009 ni mogoča.

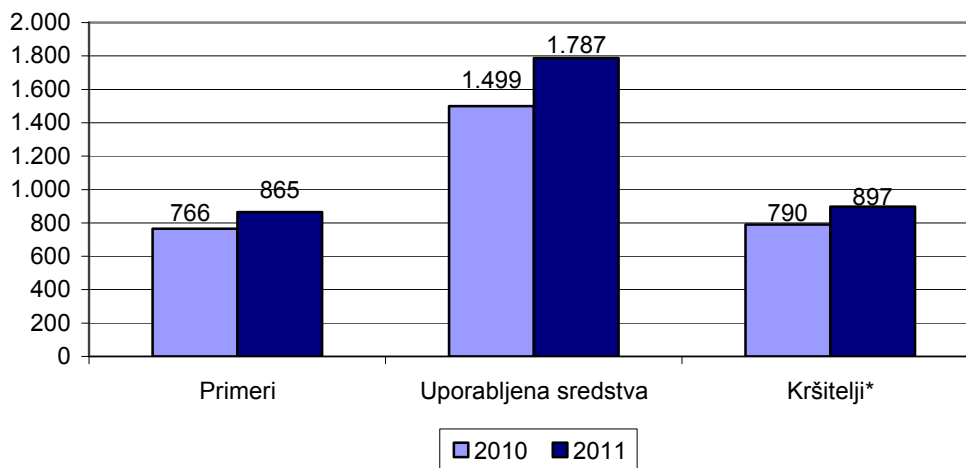
*Osebe, privedene na sodišče zaradi postopka o kaznivem dejanju ali prekršku*

	Št. oseb		
	2010	2011	Porast/upad (v %)
Osumljenci kaznivih dejanj	3	1	-66,7
Storilci prekrškov	16	14	-12,5
Skupaj	19	15	-21,1

*Osebe, pridržane po Zakonu o policiji, Zakonu o prekrških in Zakonu o kazenskem postopku ter zadržane po Zakonu o nadzoru državne meje*

Čas pridržanja	Št. oseb		
	2010	2011	Porast/upad (v %)
do 24 ur (43/1ZPol)	32	93	190,6
do 48 ur (43/2 ZPol)	4	3	-25,0
do 12 ur (110/2 ZP-1)	6	4	-33,3
do 12 ur (109/2 ZP-1)	248	289	16,5
od 6 do 12 ur (ZVCP-1)	1.268	1.317	3,9
do 48 ur (32.čl. ZNDM)	-	7	-
do 6 ur (157/2 čl. ZKP)	141	113	-19,9
do 48 ur (157/2 čl. ZKP)	315	223	-29,2
Skupaj	2.014	2.049	1,7

*Uporaba prisilnih sredstev*



\* Osebe, zoper katere so bila uporabljena prisilna sredstva.

Uporaba prisilnih sredstev in opozorilnega strela

Vrsta prisilnega sredstva	2010	2011
Sredstva za vklepanje in vezanje	740	821
Plinski razpršilec	31	47
Fizična sila	714	896
Palica	8	19
Službeni pes	2	3
Sred. za prisilno ustavljanje prevoznih sredstev	4	1
<b>Skupaj</b>	<b>1.499</b>	<b>1.787</b>

Uporaba posameznih vrst prisilnih sredstev in opozorilnega strela po enotah

	SV	PR	FS	PAL	SP	PUV	Skupaj
OKC Ljubljana	3	-	5	-	-	-	8
PP Cerknica	11	1	18	-	-	-	30
PP Domžale	82	5	67	-	-	-	154
PP Grosuplje	16	1	17	1	-	-	35
PP Hrastnik	14	-	27	-	-	-	41
PP Kamnik	8	-	9	-	-	-	17
PP Kočevje	18	3	25	-	-	-	46
PP Litija	14	2	13	-	-	-	29
PP Ljubljana Šiška	56	-	60	-	-	-	116
PP Ljubljana Bežigrad	52	4	45	-	-	-	101
PP Ljubljana Center	156	8	179	-	-	-	343
PP Ljubljana Moste	100	1	106	1	-	-	208
PP Ljubljana Vič	25	4	38	-	-	-	67
PP Logatec	13	-	12	-	-	-	25
PP Medvode	11	-	14	-	-	-	25
PP Ribnica	11	1	10	1	-	1	24
PP Trbovlje	12	-	17	-	-	-	29
PP vodnikov službenih pslov Ljubljana	26	2	41	-	3	-	72
PP Vrhnika	19	1	18	-	-	-	38
PP za izravnalne ukrepe PU Ljubljana	10	-	5	-	-	-	15
PP Zagorje ob Savi	25	2	29	-	-	-	56
PPP Ljubljana	57	3	86	1	-	-	147
Sektor unif.poli.ljubljana	34	9	13	15	-	-	71
SKP Ljubljana	48	-	42	-	-	-	90
<b>Skupaj</b>	<b>821</b>	<b>47</b>	<b>896</b>	<b>19</b>	<b>3</b>	<b>1</b>	<b>1.787</b>

\* SV - sredstva za vklepanje in vezanje, PR - plinski razpršilec, FS - fizična sila, PAL - palica, PS – plinska in druga sredstva za pasivizacijo, VC – vodni curek, KON - konjenica, PMV – posebna motorna vozila, SP - službeni pes, PUV - prisilno ustavljanje prevoznih sredstev, SO - strelna orožje, OS - opozorilni strel.

Posledice uporabe prisilnih sredstev pri policistih in kršiteljih

	Št. policistov		Št. kršiteljev*	
	2010	2011	2010	2011
Vidni zunanji znaki**	5	4	32	50
Lahka telesna poškodba	15	18	10	20
Huda telesna poškodba	-	-	-	1
<b>Skupaj</b>	<b>20</b>	<b>22</b>	<b>42</b>	<b>71</b>

\* Osebe, zoper katere so policisti uporabili prisilna sredstva.

\*\* Praska, odrgrina ali druga manjša površinska poškodba.

### Grožnje policistom

Stopnja ogroženosti	Št. groženj	
	2010	2011
Majhna	14	9
Velika	-	1
Zelo velika	1	-
Skupaj	15	10

### Napadi na policiste

	2010	2011	Porast/upad (v %)
Št. kaznivih dejanj (299,300,301 in 302. čl. KZ)	49	50	2,0
Št. napadenih policistov	76	77	1,3

## REŠEVANJE PRITOŽB

### Pritožbe zoper policiste

	2010	2011	Porast/upad (v %)
Št. sprejetih pritožb	75	68	-9,3
- nerešene pritožbe	27	33	22,2
- rešene pritožbe	48	35	-27,1
Št. pritožb, ki jih je obravnaval vodja organizacijske enote	21	20	-4,8
- uspešno zaključen postopek	14	14	0
- neuspešno zaključen postopek	7	6	-14,3
- delež neuspešno zaključenih (v %)	33,3	30,0	-10,0
- ravnanje, skladno s predpisi	21	19	-9,5
- delež ravnanj, neskladnih s predpisi (v %)	0	0	-
- ni ocene	-	1	-
Št. zavrženih pritožb	9	-	-
Št. pritožb s predčasno zaključenim postopkom	15	15	0
Št. pritožb, obravnavanih na seji senata	10	6	-40,0
- neuspešno zaključen postopek pri vodji org. enote	7	8	-14,3
- sum storitve kaznivega dejanja	3	-	-
- neutemeljene	10	6	-40,0
- delež utemeljenih (v %)	0	0	-



*Pritožbe zoper policiste po delovnih področjih\**

	Kriminaliteta		Javni red in mir		Cestni promet		Državna meja in tujci		Drugi dogodki	
	2010	2011	2010	2011	2010	2011		2011	2010	2011
Št. sprejetih pritožb	6	9	22	18	37	38		1	2	4
- nerešene pritožbe	-	-	2	6	4	10		1	-	1
- rešene pritožbe	6	9	20	12	33	28		-	2	3
Št. pritožb, ki jih je obravnaval vodja organizacijske enote	2	6	8	9	18	17		-	-	1
- ravnanje, skladno s predpisi	2	6	8	9	18	15		-	-	1
- delež ravnanj, neskladnih s predpisi (v %)	0	0	0	0	0	0		-	-	0
- ni ocene	-	-	-	-	-	2		-	-	-
Št. zavrnjenih pritožb	-	-	7	-	4	-		-	1	-
Št. pritožb s predčasno zaključenim postopkom	2	3	2	3	11	11		-	1	2
Št. pritožb, obravnavanih na seji senata	3	2	4	-	8	8		-	-	-
- neutemeljene	3	2	4	-	8	8		-	-	-
- delež utemeljenih (v %)	0	0	0	-	0	0		-	-	-

\* Ker se lahko posamezna pritožba nanaša na več delovnih področij, je seštevek števila pritožb po delovnih področjih praviloma večji od števila obravnavanih pritožb.

*Pritožbeni razlogi\**

	Uporaba pooblastil		Uporaba prisilnih sredstev		Drugi razlogi		Skupaj	
	2010	2011	2010	2011	2010	2011	2010	2011
Št. pritožb, ki jih je obravnaval vodja organizacijske enote	22	21	1	3	26	24	49	48
- ravnanje, skladno s predpisi	22	20	1	3	26	22	49	45
- delež ravnanj, neskladnih s predpisi (v %)	0	0	0	0	0	0	0	0
- ni ocene	-	1	-	-	-	2	-	3
Št. pritožb, obravnavanih na seji senata	11	6	6	3	14	8	31	17
- neutemeljene	11	6	6	3	14	8	31	17
- delež utemeljenih (v %)	0	0	0	0	0	0	0	0

\* Ker lahko posamezna pritožba vsebuje več pritožbenih razlogov, je število pritožbenih razlogov praviloma večje od števila obravnavanih pritožb.

*Posledice pritožbenih postopkov*

	2010	2011
Opozorilo in pogovor	1	
Skupaj	1	

## NOTRANJE PREISKAVE

*Prijavljena in odkrita kazniva dejanja uradnih oseb policije, odstopljena v obravnavo vrhovnemu državnemu tožilstvu, in osumljene uradne osebe po enotah*

Enota	Št. prijavljenih in odkritih kaznivih dejanj			Št. osumljenih uradnih oseb		
	2010	2011	Porast/upad (v %)	2010	2011	Porast/upad (v %)
PP Kočevje	2	-	-	2	-	-
PP Ljubljana Šiška	1	1	0	1	-	-
PP Ljubljana Bežigrad	-	1	-	-	1	-
PP Ljubljana Center	-	1	-	-	2	-
PP Ljubljana Moste	1	-	-	1	-	-
PP Medvode	1	-	-	1	-	-
Služba kriminalistične policije	5	1	-80,0	1	1	0
Služba direktorja	6	3	-50,0	4	6	50,0
SKUPAJ	16	7	-56,3	10	10	0

## INFORMACIJSKA IN TELEKOMUNIKACIJSKA DEJAVNOST

*Računalniška oprema po enotah*

Enota	Delovne postaje		Tiskalniki	
	2010	2011	2010	2011
PU Ljubljana	862	897	289	241

*Radijske postaje po enotah*

Enota	Avtomobilske postaje		Motorske postaje		Fiksne postaje		Ročne postaje	
	2010	2011	2010	2011	2010	2011	2010	2011
PU Ljubljana	426	434	37	37	125	125	865	876

*GSM aparati in vmesniki po enotah*

Enota	GSM aparati		GSM vmesniki	
	2010	2011	2010	2011
PU Ljubljana	105	104	66	66

## KADROVSKE IN ORGANIZACIJSKE ZADEVE

### *Sistemizirana in zasedena delovna mesta*

	Sistemizirana delovna mesta				Zasedena delovna mesta			
	uniform. policisti*	neuniform. policisti	delavci brez statusa policista	skupaj	uniform. policisti*	neuniform. policisti	delavci brez statusa policista	skupaj
2006	1.229	263	192	1.684	1.100	233	194	1.575
2007	1.222	265	191	1.678	1.084	240	191	1.532
2008	1.229	268	195	1.692	1.052	244	195	1.606
2009	1.267	279	211	1.933	978	231	209	1.580
2010	1.408	293	221	1.922	1.156	251	219	1.626
2011	1.442	295	230	1.967	1.174	261	221	1.656

\* Med uniformirane policiste so vključeni tudi kandidati za policiste. Sistemiziranih je 87 delovnih mest kandidatov za policiste, zasedenih pa 58.

*Sistemizirana in zasedena delovna mesta po organizacijskih enotah*

Enota	Št. sistemiziranih delovnih mest				Št. zasedenih delovnih mest			
	uniform. policisti	neuniform. policisti	delavci brez statusa policista	skupaj	uniform. policisti	neuniform. policisti	delavci brez statusa policista	skupaj
PP Ljubljana Bežigrad	98	-	11	109	84	-	10	94
PP Ljubljana Center	157	-	14	171	114	-	14	128
PP Ljubljana Moste	120	-	12	132	102	-	12	114
PP Ljubljana Šiška	90	-	12	102	71	-	12	83
PP Medvode	25	-	3	28	22	-	4	26
PP Ljubljana Vič	107	-	12	119	84	-	12	96
PP Cerknica	70	-	6	76	58	-	6	64
PP Domžale	66	-	8	74	50	-	8	58
PP Grosuplje	42	-	5	47	34	-	4	38
PP Kamnik	39	-	6	45	32	-	6	38
PP Kočevje	144	-	10	154	116	-	10	126
PP Litija	31	-	5	36	29	-	5	34
PP Ribnica	64	-	7	71	55	-	7	62
PP Trbovlje	33	-	6	39	29	-	6	35
PP Hrastnik	23	-	3	26	21	-	3	24
PP Zagorje ob Savi	28	-	3	31	21	-	3	24
PP Vrhnika	28	-	5	33	26	-	5	31
PP Logatec	24	-	3	27	20	-	3	23
PPP Ljubljana	126	-	19	145	93	-	19	112
PP IU Ljubljana	38	-	4	42	28	-	4	32
PKP Ljubljana	20	-	3	23	19	-	2	21
PPVSP Ljubljana	20	-	1	21	20	-	1	21
SUP PU Ljubljana	23	-	1	24	23	-	1	24
OKC PU Ljubljana	25	49	3	77	22	44	2	68
SKP PU Ljubljana	-	215	17	232	-	187	15	202
SOP PU Ljubljana	-	12	44	56	-	12	43	55
SD PU Ljubljana	-	18	6	24	-	17	3	20
Vodstvo PU Ljubljana	1	1	1	3	1	1	1	3
Skupaj	1.442	295	230	1.967	1.174	261	221	1.656

\* Med uniformirane policiste so vključeni tudi kandidati za policiste. Sistemiziranih je 87 delovnih mest kandidatov za policiste, zasedenih pa 58.

*Disciplinski ukrepi po enotah*

	Skupaj
Uvedeni disciplinski postopki	4
dokončne odločitve	4
opomin	2
denarna kazen – lažja	-
denarna kazen – težja	-
ustavitev postopka	2
Opozorila pred redno odpovedjo	9
Izredna odpoved	3
Redna odpoved	-

## FINANČNO-MATERIALNE ZADEVE

### *Prevozna sredstva*

	Št. vozil	
	2010	2011
Št. najetih belo-modrih vozil	55	29
Št. najetih osebnih civilnih patroljnih vozil	20	21
Št. najetih terenskih vozil za UVZ GPU	-	-
Št. najetih vozil za enoto na sklic	8	8
Št. najetih terenskih vozil	6	6
Št. najetih intervencijskih vozil	6	7
Št. prevoznih sredstev v lasti policije	245	276
<b>Skupaj</b>	<b>340</b>	<b>347</b>

### *Povprečna starost prevoznih sredstev*

Povprečna starost	2010 (v letih)	2011 (v letih)	Kriterij izločitve (v letih)
Vsa prevozna sredstva	5,8	6,5	7
intervencijska vozila	5,5	6,4	8
motorna kolesa	5,6	6,9	8
osebna civilna vozila	6,6	7,3	8
osebna patroljna vozila	4,9	4,3	6
terenska vozila	5,9	6,4	12
dostavna in tovorna vozila	7,8	8,3	12

### *Stanovanja po enotah*

Enota	Št. službenih stanovanj	Št. nezasedenih službenih stanovanj*	Št. neprofitnih stanovanj
PU Ljubljana	52	9	5

\*Nezasedena stanovanja v postopku dodelitve, prodaje ali prekategorizacije niso upoštevana.

### *Zasedenost samskih sob po enotah*

Enota	Št. ležišč	Št. zasedenih ležišč	Delež zasedenih ležišč (v %)
PU Ljubljana	160	59	36,88

### *Dodelitve, prodaje in nakupi stanovanj*

	Št. Stanovanj	
	2010	2011
Dodelitev stanovanj po stanovanjskem pravilniku	0	0
redna dodelitev	0	0
dodelitev po 32. čl.	1	4
dodelitev po 11. čl.	0	0
Prodaje stanovanj	0	0
Nakupi stanovanj	0	0

## ODNOSI Z JAVNOSTMI

### *Delo na področju odnosov z javnostmi*

	2010	2011	Porast/upad (v %)
Št. tiskovnih konferenc, kratkih sestankov (brifingi) in fototerminov	6	4	-33,3
Št. sporočil, obvestil in informacij za javnost - tiskovni	131	138	5,3
Št. sporočil, obvestil in informacij za javnost - OKC	220	230	4,5
Št. pisnih in ustnih odgovorov na vprašanja novinarjev	628	626	-0,3
Št. pisnih in ustnih odgovorov na vprašanja državljanov	110	153	39,1
Št. demantijev na prispevke v medijih	0	3	

## DEJAVNOST SPECIALIZIRANIH POLICIJSKIH ENOT

### *Dejavnosti enot na sklic*

Enota	2010						2011					
	št. sklicev za naloge na območju iste PU			št. sklicev za naloge na območju druge PU			št. sklicev za naloge na območju iste PU			št. sklicev za naloge na območju druge PU		
	PPE I	PPE II	PPE III	PPE I	PPE II	PPE III	PPE I	PPE II	PPE III	PPE I	PPE II	PPE III
PU Ljubljana	3	18	8	1	1	0	2	15	1	0	1	0

### *Službeni psi in konji*

	2010	2011
Št. psov za splošno uporabo	15	13
Št. psov za specialistično uporabo	6	6
Št. konjev	13	17