



REPUBLIKA SLOVENIJA
MINISTRSTVO ZA NOTRANJE ZADEVE

POLICIJA

Policijska uprava Ljubljana

Prešernova cesta 18, 1001 Ljubljana

T: 01 361 02 10
F: 01 425 82 14
E: pulj@policija.si
www.policija.si

Številka: 0101-2/2014/49 (3E1-04)

Datum: 31. 3. 2014

POROČILO O DELU
POLICIJSKE UPRAVE LJUBLJANA
ZA LETO 2013

VSEBINA

1 ZNAČILNOSTI DELA V LETU 2013.....	5
2 DELO PO POSAMEZNIH DELOVNIH PODROČJIH	7
2.1 TEMELJNE DEJAVNOSTI	7
2.1.1 Preprečevanje, odkrivanje in preiskovanje kriminalitete.....	7
2.1.2 Vzdrževanje javnega reda in zagotavljanje splošne varnosti ljudi in premoženja	9
2.1.3 Zagotavljanje varnosti cestnega prometa.....	10
2.1.4 Nadzor državne meje in izvajanje predpisov o tujcih	11
2.1.5 Varovanje določenih oseb in objektov	12
2.2 DRUGE DEJAVNOSTI.....	13
2.2.1 Policijsko delo v skupnosti.....	13
2.2.2 Operativno-komunikacijska dejavnost.....	13
2.2.3 Forenzična in kriminalistično tehnična dejavnost	13
2.2.4 Analitska dejavnost	14
2.2.5 Nadzorna dejavnost	14
2.2.6 Spremljanje izvajanja policijskih pooblastil in ogrožanja policistov	14
2.2.7 Reševanje pritožb.....	14
2.2.8 Notranje preiskave	15
2.2.9 Informacijska in telekomunikacijska dejavnost.....	15
2.2.10 Kadrovske in organizacijske zadeve	15
2.2.11 Izobraževanje, izpopolnjevanje in usposabljanje	16
2.2.12 Finančno-materialne zadeve	16
2.2.13 Mednarodno sodelovanje	16
2.2.14 Odnosi z javnostmi	16
2.2.15 Dejavnost specializiranih policijskih enot	17
PRILOGA 2: STATISTIČNI PODATKI.....	18

1 ZNAČILNOSTI DELA V LETU 2013

Delo Policijske uprave Ljubljana (v nadaljevanju: PU oz. PU Ljubljana) v letu 2013 je temeljilo na izvajanju nalog za doseg ciljev, načrtovanih v letnem načrtu dela. S strokovnim in profesionalnim delom so policisti uspeli zagotoviti visoko stopnjo varnosti s poudarkom na varovanju človekovih pravic in svoboščin, kar bodo ob kvalitetnem in zavzetem izvajanju nalog nadaljevali tudi v prihodnje.

Obseg obravnavane kriminalitete se je v primerjavi z letom 2012 povečal. Občutno se je povečalo število obravnavanih kaznivih dejanj na področju gospodarske kriminalitete ter na področju organizirane kriminalitete. Število kaznivih dejanj na področju splošne kriminalitete se je, v primerjavi z letom 2012, zmanjšalo.

V letu 2013 je delo Oddelka za organizirano kriminaliteto Sektorja kriminalistične policije PU Ljubljana (v nadaljevanju: SKP oz. SKP PU Ljubljana), zaznamovalo predvsem povečano število obravnavanih hudodelskih združb, ki so se ukvarjale z izvrševanjem kaznivih dejanj z elementi organizirane kriminalitete. Prav tako se je nadaljeval trend zaznanih oz. obravnavanih kaznivih dejanj iz XVIII. poglavja Kazenskega zakonika, katera so usmerjena zoper čast in dobro ime oškodovanca. V večini primerov so bili oškodovanci evidentirani kot varovane osebe v skladu z Uredbo o varovanju določenih oseb, prostorov, objektov in okolišev objektov, ki jih varuje Policija.

Na področju gospodarske kriminalitete je bil dan poudarek preiskovanju težjih oblik kriminalitete. Preiskovanje nekaterih najtežjih oblik smo, v sodelovanju s predstavniki drugih organov, izvajali tudi v okviru treh specializiranih preiskovalnih skupin in dveh finančnih preiskovalnih skupin. Poudarek je bil na izvajanju finančnih preiskav in aktivnosti po Zakonu o odvzemu premoženja nezakonitega izvora. V marcu 2013 je bilo izvedeno usposabljanje za policiste in kriminaliste na področju finančnih preiskav, vzpostavljen sistem koordinatorjev na policijskih postajah (v nadaljevanju: PP) in SKP, pripravljen forum za pomoč vsem policistom, kar se v določenem delu odraža tudi na doseženih rezultatih. V obravnavi je bilo večje število zadev, ki so bile močno odmevne v javnosti.

Na področju računalniškega preiskovanja smo v letu 2013 zaključili obravnavo večjega primera zlorab elektronskega bančništva, neformalno reorganizirali delovni proces v oddelku ter do konca leta povsem odpravili zaostanke in s tem skrajšali čas, ki je potreben za zavarovanje in preiskavo elektronskih naprav.

Statistični podatki stanja na področju javnega reda in miru ter splošnih policijskih nalog so, v primerjavi z letom poprej, podobni. Obravnavanih je bilo manj kršitev predpisov o javnem redu in več kršitev drugih predpisov. Na področju nasilja v družini smo, na podlagi Zakona o nalogah in pooblastilih policije in v skladu s Pravilnikom o prepovedi približevanja določenemu kraju oziroma osebi, izrekli več ukrepov prepovedi približevanja, kar kaže na dosledno izvajanje zakonskih določil. Zaradi nezadovoljstva s socialnim položajem in stanjem v družbi je tudi v letu 2013 na območju PU Ljubljana potekalo več javnih shodov, večinoma neprijavljenih, kjer so organizatorji pozivali k udeležbi tudi preko socialnega omrežja Facebook. Zaznano je bilo, da se je na tovrstnih shodih zbiralo manj protestnikov kot leto poprej.

Stanje prometne varnosti je bilo, v primerjavi z letom 2012, boljše. Manj je bilo smrtnih žrtev ter hudo in lahko telesno poškodovanih udeležencev v prometnih nesrečah. Predvsem na področju nadzora nad hitrostjo, je bil poudarek posvečen kvaliteti dela (delovati na območjih, kjer se prometne nesreče najpogosteje dogajajo ter izvajati nadzore na območjih, kjer se hujši kršitelji najbolj masovno pojavljajo ter tam kjer si to želijo občani). Zaradi neprilagojene hitrosti je v letu 2013 umrlo manj udeležencev v prometnih nesrečah. Nadzor se je izvajal na delih cest, kjer je bila zaznana povečana problematika ter na odsekih cest, kjer je prihajalo do gostitev prometa, bodisi zaradi del na cesti ali drugih vzrokov. S stalnimi nadzori odsekov in lokacij, kjer se pogosteje pojavljajo vozniki enoslednih vozil in kolesarji, je bilo izvedenih več poostrenih nadzorov, ki so bili usmerjeni k izvajanju ukrepov, ki bi pripomogli k zmanjšanju najhujših posledic prometnih nesreč v cestnem prometu. Ukrepi na področju hitrosti in alkohola, ki sta v kombinaciji najpogostejši dejavnik za nastanek najhujših posledic v prometnih nesrečah, so v porastu.

Število nedovoljenih migracij na zunanji oziroma schengenski meji se je v letu 2013 občutno zmanjšalo oz. skoraj prepolovilo, vzporedno s tem pa se je bistveno zmanjšalo tudi število prosilcev za mednarodno zaščito. Število potnikov in vozil pri prestopu državne meje se bistveno ni povečalo, ugotovljeno pa je bilo večje število kršitev pri prestopu zunanje meje ter manjše število kršitev nedovoljenih prestopov brez ustreznih dovoljenj in vizumov na notranji meji. Neugodne ekonomske razmere in recesija so vplivale na povečanje števila nedovoljenega bivanja tujcev in opravljanja dela na črno. V letu 2013 je bilo več ciljno usmerjenih aktivnosti PU Ljubljana na področju ugotavljanja nezakonitega bivanja in zaposlovanja tujcev predvsem v gradbeni, trgovski in gostinski dejavnosti. Vizumska liberalizacija za državljane bivše Jugoslavije je vplivala na povečanje prekoračitve trajanja bivanja v schengenskem območju.

PU Ljubljana je zagotavljala smotno in namensko porabo finančnih sredstev. Velik poudarek je bil dan izvrševanju varčevalnih ukrepov vlade. PU stalno opozarja pristojne strokovne službe na slabo investicijsko vzdrževanje policijskih objektov in slabo stanje voznega parka ter s tem povezanimi slabimi pogoji za delo.

2 DELO PO POSAMEZNIH DELOVNIH PODROČJIH

2.1 TEMELJNE DEJAVNOSTI

2.1.1 Preprečevanje, odkrivanje in preiskovanje kriminalitete

Število obravnavanih kaznivih dejanj se je v primerjavi z letom 2012 povečalo za 2,9 %. Od 45.912 (44.601) vseh obravnavanih kaznivih dejanj, so policisti PU Ljubljana preiskali 41,3 % (42 %) kaznivih dejanj oz. za 0,7 odstotka manj.

V strukturi celotne kriminalitete je bilo obravnavanih 1,0 % manj kaznivih dejanj s področja splošne kriminalitete, 24,9 % je bilo več kaznivih dejanj s področja gospodarske kriminalitete in za 12,3 % več obravnavanih kaznivih dejanj s področja organizirane kriminalitete.

Obravnavanih je bilo 37.354 (37.747) kaznivih dejanj splošne kriminalitete. Policisti PU Ljubljana so obravnavali 2.675 (3.270) kaznivih dejanj zoper zakonsko zvezo, družino in mladino, kar predstavlja, v primerjavi z letom 2012, zmanjšanje za 18,2 %. Od tega so obravnavali 514 (498) kaznivih dejanj nasilja v družini in 1.789 (2.418) kaznivih dejanj neplačevanja preživitve.

Policisti PU Ljubljana so obravnavali 497 (553) kaznivih dejanj zoper življenje in telo ali za 10,1 % manj kot v letu 2012, od katerih je bilo preiskanih 85,9 % (86,3 %) kaznivih dejanj. Obravnavanih je bilo 10 (14) umorov in ubojev. Od tega sta bili dokončani 2 (6) kaznivi dejanji, pri poskusu pa je ostalo 8 (8) kaznivih dejanj. Vsa tovrstna kazniva dejanja so bila preiskana. Med motivi in vzroki za navedena kazniva dejanja še vedno prevladuje družinsko nasilje in maščevanje. Obravnavanih je bilo 135 (136) kaznivih dejanj zoper spolno nedotakljivost, kar je 0,7 % manj v primerjavi z letom 2012. Največ, 76 (52) je bilo obravnavanih kaznivih dejanj spolnega napada na osebo, mlajšo od petnajst let in kaznivih dejanj spolnega nasilja 24 (19). Obravnavanih je bilo 12 (18) kaznivih dejanj posilstva, od katerih je bilo uspešno preiskanih 83,3 % (94,4 %) kaznivih dejanj. Trend povečanja števila obravnavanih tovrstnih kaznivih dejanj kaže na večjo ozaveščenost celotne družbe in večjo angažiranost vladnih in nevladnih organizacij, ki vplivajo na žrtve kaznivih dejanj, da se le te odločijo prijavljati tovrstna kazniva dejanja. Policisti PU Ljubljana so obravnavali 1,2 % več kaznivih dejanj zoper premoženje kot v enakem obdobju lani in sicer 31.909 (30.535) kaznivih dejanj, od katerih je bilo preiskanih 6.156 (5.763) kaznivih dejanj. Največ preiskanih je bilo tatvin 4.104 (3.666) in vlomov 1.106 (876). Število kaznivih dejanj ropov se je v primerjavi z letom 2012 zmanjšalo za 10,1 % oz. na 178 (198) kaznivih dejanj. V strukturi slednjih se je povečalo število oboroženih ropov na denarne ustanove, medtem ko se je zmanjšalo število uličnih ropov. Najbolj se je povečalo število tatvin motornih vozil in sicer za 20,7 % oz. na 646 (512)¹, najbolj pa se je zmanjšalo število roparskih tatvin in sicer za 38,3 % oz. na 29 (47). Upad slednjih je posledica dolgotrajnega, načrtnega in uspešnega dela policistov PU Ljubljana pri opozarjanju in osveščanju ljudi na različne pojavnosti tovrstnih kaznivih dejanj ter dobrega sodelovanja z zavarovalnicami, s ciljem preprečevanja tovrstnih kaznivih dejanj. Obravnavanih je bilo 584 (717) kaznivih dejanj, katerih storitve so bili osumljeni mladoletniki, kar je za 19,1 % manj kot v letu 2012. Od skupnega števila vseh ovadenih oseb je bilo 7,5 % (8,4 %) mladoletnih osumljencev. Med žrtvami oz. oškodovanci obravnavanih kaznivih dejanj je bilo 1.043 (1.103) otrok in mladoletnikov, kar je za 5,4 % manj kot v letu 2012.

V letu 2013 je bilo na območju PU Ljubljana prijavljeno 373 (304) pogrešanj oseb in sicer 198 (184) moških in 175 (120) žensk, od teh 27 (34) otrok do 14 leta starosti. 11 (11) pogrešanih oseb je storilo samomor, 15 pogrešanih oseb je bilo najdeno mrtvih. Konec leta 2013 sta ostali še dve pogrešani moški osebi, za kateri ne obstaja sum kaznivega dejanja, ostale osebe pa so bile najdene. Povečalo se je število groženj s samomorom, katerih je bilo 24 (17), poleg tega je bilo izvršeno še 6 (8) poskusov samomorov pogrešanih oseb.

¹ vir: SKP PU Ljubljana. Statistični podatki iz FIO evidenc ne izkazujejo dejanskih vrednosti, saj je prikazanih le 388 tatvin motornih vozil v letu 2013 in 313 tatvin motornih vozil v letu 2012.

Obravnanih je bilo 8.558 (6.854) kaznivih dejanj s področja gospodarske kriminalitete, oz. za 24,9 % več v primerjavi z letom 2012. Med obravnanimi kaznivimi dejanji so prevladovala kazniva dejanja poslovne goljufije 2.411 (2.896) oz. upad za 16,7 %. Velik delež predstavljajo kazniva dejanja uporaba ponarejenega negotovinskega plačilnega sredstva 1.620 (154), kar predstavlja tudi največji porast za 951,9 %, kazniva dejanja poneverbe in neupravičene uporabe tujega premoženja 480 (210), kar predstavlja porast za 128,6 %, kazniva dejanja pranja denarja 38 (29) oz. porast za 31,0 %, zaznani porasti pa so povezani z večjim številom prijav oz. zaznav. Številčno sledijo kazniva dejanja goljufij 434 (412) oz. v porastu za 5,3 %, kazniva dejanja zlorabe položaja ali zaupanja pri gospodarski dejavnosti 48 (51) oz. v upadu za 5,9 %. Pri kaznivih dejanjih davčnih zatajitev 28 (160) je zaznan največji upad in sicer za 82,5 %, ki je povezan s spremembo zakonodaje, ki se nanaša na dvig kriterija premoženjske koristi iz večje na veliko. hkrati pa je v povezavi s tem zaznani več kaznivih dejanj ponareditev ali uničenje poslovnih listin 162 (139) oz. porast za 16,5 %. Obravnavano je bilo tudi 1.703 (956) oz. za 78,1 % več kaznivih dejanj s področja gospodarske kriminalitete iz prejšnjih let.

Delež gospodarske kriminalitete glede na celotno število vseh kaznivih dejanj v PU Ljubljana 45.912 (44.601) se je povečal na 8.558 (6.854) oz. je zaznan porast za 24,9 %, hkrati pa je pri povzročni škodi glede na zelo velik porast v predhodnem obdobju zaznan upad na 48,444 (68,880) milijona evrov oz. upad za 29,7 %. Delež škode, povzročene z gospodarsko kriminaliteto glede na celotno škodo, pa je 53,98 (63,05) %.

Na področju gospodarske kriminalitete je bilo državnemu tožilstvu poslanih tudi 534 (509) oz. za 4,9 % več poročil na podlagi 148/10 člena Zakona o kazenskem postopku (v nadaljevanju: ZKP) za kazniva dejanja, kjer ni bilo pravne podlage za pregon. Na podlagi zakona o odgovornosti pravnih oseb za kazniva dejanja je bilo obravnanih 1.184 (1.400) zadev, kar predstavlja po velikem porastu v predhodnem obdobju upad za 15,4 %. V strukturi oškodovanih oseb se zvečal delež le teh na področju gospodarske kriminalitete 1.973 (1.142) oz. porast za 72,8 %, kar kaže tudi na velik obseg izvedenih aktivnosti pri preiskovanju na tem področju. Pri obravnavi gospodarske kriminalitete je zaznani dobro organiziranost storilcev, pri storitvi kaznivih dejanj se povezujejo tudi s tujino, obravnane zadeve s področja gospodarske kriminalitete pa so obsežne in prepletene.

Izvedenih je bilo 158 (121) finančnih preiskav, od tega 118 (109) s področja gospodarske kriminalitete, podanih je bilo 92 (66) pobud za začasno zavarovanje odvzema premoženja nezakonitega izvora.

S področja korupcijskih kaznivih dejanj je bilo obravnanih 12 (40) primarnih kaznivih dejanj, kar predstavlja upad za 70,0 % ter 17 (13) kaznivih dejanj z elementi korupcije, kar predstavlja povečanje za 30,8 %. Obravnavana so bila tudi kazniva dejanja dajanje daril za nezakonito posredovanje 3 (1) in kazniva dejanja sprejemanje koristi za nezakonito posredovanje 3 (1), oz. oboje v porastu za 200,0 %, manj kot v predhodnem obdobju je bilo obravnanih kaznivih dejanj jemanje podkupnin 2 (21) oz. upad za 90,5 %, kaznivih dejanj dajanja podkupnin 3 (12) oz. upad za 75,0 %. Glede na manjše število zaključenih zadev je bilo ovadeno tudi manjše število osumljencev 17 (48) oz. upad za 64,6 %. Zmanjšanje števila korupcijskih kaznivih dejanj in števila ovadenih osumljencev je povezano z manj zaključenimi zadevami, v obravnanem obdobju pa so bile izvedene tudi določene operative aktivnosti, katerih zaključek in rezultati dela so predvideni v 2014. Prav tako je bilo obravnanih 27 (4) korupcijskih kaznivih dejanj iz prejšnjih let, od tega 11 (1) tipičnih in 16 (1) kaznivih dejanj z elementi korupcije.

Policisti PU Ljubljana so obravnali 73 (65) kaznivih dejanj z elementi organiziranega kriminala, kar predstavlja 12,3 % porast kaznivih dejanj v primerjavi s preteklim letom. Do porasta je prišlo, ker se je daljše časovno obdobje preiskovalo več kriminalnih združb, ki so izvrševale različna kazniva dejanja organiziranega kriminala in se je v večini primerov preiskovanje končalo v letu 2013. Seveda pa se je v preteklem letu nadaljevalo z obravnavanjem kriminalnih združb, ki izvršujejo kazniva dejanja preprodaje prepovedanih drog, prepovedano prehajanje državne meje ali ozemlja države, zlorabo prostitucije, izsiljevanj ter druga kazniva dejanja organiziranega kriminala in preiskovanje še aktivno poteka. Na podlagi zbranih obvestil tako s klasičnim policijskim delom kot tudi z uporabo prikritih preiskovalnih ukrepov je bilo za različna kazniva dejanja zoper kriminalne združbe podanih 11 kazenskih ovadb za 54 osumljencev, skupno za 93 kaznivih dejanj.

Na področju prepovedanih drog je bilo obravnanih 534 (438) kaznivih dejanj, kar predstavlja 24,9 % porast kaznivih dejanj. Na podlagi strokovnega in kvalitetnega dela je bilo odkritih 25 (23) posebno prirejenih prostorov za gojenje prepovedane droge konoplja rastlina. Za 68,4 % se je povečalo število

preiskanih kaznivih dejanj nedovoljena proizvodnja in promet orožja ali eksplozivov, saj je bilo obravnavanih 32 (19) navedenih kaznivih dejanj.

V sklopu kaznivih dejanj zlorabe prostitucije in trgovine z ljudmi je bilo obravnavanih 5 (1) kaznivih dejanj. Obravnavanih je bilo 154 (339) kaznivih dejanj s področja prepovedanega prehajanja državne meje ali ozemlja države, kar predstavlja 54,6 % upad tovrstnih kaznivih dejanj. Vzrok za zmanjšanje števila kaznivih dejanj s področja prepovedanega prehajanja meje ali ozemlja države lahko iščemo v spremembi migracijskih poti ilegalnih prebežnikov in pri spremenjenem načinu organizacije nedovoljenih prehodov z zlorabo delovnih dovoljenj, saj so policisti v zadnjih treh letih obravnavali večje število posameznikov, ki so z lažnim prikazovanjem pridobivali delovna dovoljenja za tuje državljanke, ki so na tak način prišli v Slovenijo in v nadaljevanju v druge države Evropske unije (v nadaljevanju: EU).

V letu 2013 je bilo obravnavanih 631 (392) kaznivih dejanj ponarejanja denarja, kar znaša 61,0 % porast. Vzrok za povečanje števila kaznivih dejanj ponarejanja denarja odražajo razpršene vnovčitve ponarejenega denarja in tudi odkritja večjega števila ponaredkov v centralnem trezorju bank in Pošte, ki se nahajajo v Ljubljani. V letu 2013 so policisti PU Ljubljana prijeli 1 osumljenca, kateremu so v postopku zasegli večje število bankovcev. V preteklih letih je bilo prijetih več takšnih osumlencev. Na območju PU Ljubljane je bilo odkritih največ bankovcev v apoenih po 50 € (210), sledijo pa ponarejeni bankovci v apoenih po 20 € (151).

Prav tako je bilo obravnavanih 347 (786) kaznivih dejanj z raznimi oblikami ogrožanja varnosti, kot so izsiljevanja, ogrožanje oseb pod mednarodnim pravnim varstvom in podobno. Navedena obravnava predstavlja 55,9 % padec teh kaznivih dejanj. Upad je pripisati predvsem spremembi načina obravnave kaznivega dejanja Grožnje po 135. členu Kazenskega zakonika (v nadaljevanju: KZ oz. KZ-1B) se po 14. 5. 2012 v večini primerov preganjajo na zasebno tožbo. V letu 2013 so policisti obravnavali 99 (557) kaznivih dejanj Grožnja, kar predstavlja 82,2 % upad. V preteklosti je navedeno dejanje predstavljalo večino vseh kaznivih dejanj z oblikami ogrožanj.

V zvezi s teroristično ogroženostjo Republike Slovenije je bilo opravljenih manj preverk garantov tako fizičnih kot tudi pravnih oseb, in sicer 336 (399). Prav tako je bilo opravljenih večje število preverk državljanov, ki v Republiko Slovenijo prihajajo iz držav z visokim varnostnim tveganjem, in sicer 538 (815). V preteklem letu ni bilo obravnavanega 0 (0) kaznivega dejanja Terorizma ali drugega kaznivega dejanja s katerim bil bila ogrožena varnost Republike Slovenije, policisti pa so obravnavali 1 (0) kaznivo dejanje Ogrožanje oseb pod mednarodnim varstvom po členu 371 KZ-1B.

Obravnavanih je bilo tudi 54 (79) kaznivih dejanj s področja računalniške kriminalitete. Večji delež predstavljajo kazniva dejanja Napad na informacijski sistem 51 (69). Za ta dejanja je bilo ovađenih 18 (32) oseb. Občutno znižanje evidentiranih kaznivih dejanj in ovađenih osumlencev se kaže že drugo leto in je posledica zlorab elektronskega bančništva, kazniva dejanja pa so bila evidentirana kot Napad na informacijski sistem in ne kot Tatvina. Delovanje ene izmed skupin, ki je izvrševala tovrstna kazniva dejanja, so policisti onemogočili spomladi 2013, kar se kaže v upadu tovrstnih kaznivih dejanj.

2.1.2 Vzdrževanje javnega reda in zagotavljanje splošne varnosti ljudi in premoženja

Obravnavanih je bilo 14.097 (14.296) kršitev predpisov o javnem redu ali 1,4 % manj v primerjavi z enakim obdobjem v letu 2012. Kršitev Zakona o varstvu javnega reda in miru je bilo 7.309 (8.171) ali 10,5 % manj, kršitev drugih predpisov pa 6.788 (6.125) ali 10,8 % več. Med kršitvami drugih predpisov je bilo največ kršitev Zakona o proizvodnji in prometu s prepovedanimi drogami, sledijo pa kršitve Zakona o tujcih, Zakona o osebni izkaznici ter Zakona o prijavi prebivališča. Na podlagi Zakona o nalogah in pooblastilih policije in v skladu s Pravilnikom o prepovedi približevanja določenemu kraju oziroma osebi je bilo izrečenih 166 (94) ukrepov prepovedi približevanja.

V letu 2013 je na območju PU Ljubljana potekalo 129 (101) javnih shodov, večinoma neprijavljenih, kjer so organizatorji pozivali k udeležbi preko socialnega omrežja Facebook (del tako imenovanega vstajniškega gibanja), ki je zahtevalo vsakodnevno takojšnjo odzivnost policije za zagotavljanje varnosti udeležencev shodov, premoženja ljudi, predvsem pa varovanja varovanih objektov, saj je večina shodov potekala v bližini le-teh. V letu 2013 so policisti PU Ljubljana opravili varovanje 965 (895) javnih prireditev. Največ angažiranja je bilo potrebne pri varovanju Evropskega prvenstva v

košarki, ki je potekalo od 4. do 22. 9. 2013 v Hali Tivoli in ŠRC Stožice in varovanju tekem v 1. slovenski nogometni ligi, predvsem derbijev med nogometnima kluboma Olimpija in Maribor.

Od začetka veljave Zakona o nalogah in pooblastilih policije (v nadaljevanju: ZNPPol) do konca leta 2013 sta bila na podlagi 60. člena izrečena dva ukrepa prepovedi udeležbe na športnih prireditvah.

Obravnavanih je bilo 145 (146) kršitev Zakona o orožju. Zaradi suma, da posamezniki ne izpolnjujejo pogojev za posest orožja, je bilo pristojnim upravnim enotam poslanih 70 (26) pobud za uvedbo upravnega postopka za odvzem orožja, največkrat za pištole in lovsko orožje.

PU Ljubljana je pri nadzorih nad zasebno-varnostnimi subjekti opravila kontrolo 5.271 (4.856) varnostnikov. V letu 2013 je v 261 (308) primerih ocenjevala upravičenost uporabe fizične sile varnostnikov in ugotovila, da so varnostniki v 259 (305) primerih uporabili fizično silo zakonito in v 2 (3) primerih nezakonito. Pri obravnavi upravičenih uporab fizične sile so enote zoper udeležene osebe podale 66 (34) kazenskih ovadb in ugotovile 272 (222) prekrškov. V 2 (3) primerih neupravičenih uporab fizične sile je bila zoper 1 varnostnika podana kazenska ovadba, v enem primeru pa je bil obveščen Inšpektorat RS za notranje zadeve. O ukrepih zoper varnostnike je bilo napisano tudi poročilo na Direktorat za policijo in druge varnostne naloge. Subjekti za zasebno varovanje so poročali še o 2.046 (1.739) ukrepih zadržanja do prihoda policije in 30 (30) uporabah sredstev za vklepanje.

Policisti PU Ljubljana so v letu 2013 ugotovili skupno 345 (226) kršitev Zakona o zasebnem varovanju, ki so v pristojnosti policije.

V 228 (188) primerih so policisti nudili pomoč državnim organom, gospodarskim družbam in zavodom ter drugim organizacijam in posameznikom z javnimi pooblastili, kadar so se jim državljeni, pri opravljanju nalog iz njihove pristojnosti, fizično upirali ali kadar je bilo pričakovati njihovo upiranje.

2.1.3 Zagotavljanje varnosti cestnega prometa

Stanje prometne varnosti v letu 2013 je bilo v primerjavi s preteklim letom boljše. Obravnavanih je bilo 5.756 (6.332) prometnih nesreč, od tega 22 (27) prometnih nesreč s smrtnim izidom, v katerih je umrlo 25 (32) udeležencev prometnih nesreč, hudo telesno poškodovanih je bilo 177 (236), lahko telesno poškodovanih pa 2.268 (2.441) udeležencev. Najpogostejši vzroki prometnih nesreč so bili neprilagojena hitrost, neupoštevanje pravil o prednosti, neustrezna varnostna razdalja in nepravilna stran/smer vožnje. Zmanjšalo se je število obravnavanih prometnih nesreč s telesnimi poškodbami, zmanjšalo se je tudi število prometnih nesreč z materialno škodo. Povečalo se je število mrtvih kolesarjev in voznikov motornih koles, zmanjšalo pa se je število mrtvih voznikov osebnih vozil, potnikov v vozilih, pešcev in drugih udeležencev.

Policisti so obravnavali 26.681 (24.951) kršitev Zakona o pravilih cestnega prometa (v nadaljevanju: ZPrCP). Povečalo se je število odrejenih preizkusov z alkotestom, manj je bilo odrejenih strokovnih pregledov zaradi alkohola, manj je bilo odrejenih strokovnih pregledov zaradi prepovedanih drog in manj je bilo začasno odvzetih motornih vozil. Kriterij začasnega zasega vozil, ki je bil noveliran z Zakonom o spremembah in dopolnitvah ZPrCP-A in se je uporabljal med 27. 7. 2012 in 1. 9. 2013, je povzročil zmanjšanje števila zasegov motornih vozil. Po 1. 9. 2013 se je zaradi spremenjenih pogojev uporabe 23. člena ZPrCP število zaseženih motornih vozil ponovno povečalo.

V letu 2013 pri prevozih nevarnega blaga ni bilo ugotovljenih kršitev (1). Vozila, ki prevažajo nevarne snovi, so bila udeležena v 3 (2) prometnih nesrečah. Opravljenih je bilo 27 (31) spremstev izrednih prevozov.

V letu 2013 je bilo 24 (12) večjih javnih prireditev na cestah, pri katerih so policisti urejali promet ali sodelovali pri varovanju z mobilnimi zaporami. Na podlagi izdelanih načrtov in izdanih dovoljenj je bilo organizirano zavarovanje vseh večjih prireditev, med njimi tudi kolesarske 20. dirke po Sloveniji 2013, 36. rallyja Saturnus, mednarodnega kolesarskega maratona Franja, 57. pohoda Ljubljana 2013, Maturantske parade 2013, 7. mednarodnega kolesarskega maratona Alpe, Mednarodne kolesarske dirke Zagreb-Ljubljana in 18. Ljubljanskega maratona. PU Ljubljana je izvedla tudi preventivno - represivne akcije: "Uporaba varnostnega pasu – pripnite se in doživite", "0,0 šofer", "Varnostni pas (Seatbelt)", "Varna pot v šolo", "Varno poletje na slovenskih cestah", "Hitrost - počasneje je varneje",

"Evropski teden prometne varnosti – Speed", "Bodi Previden", "Bodi nedosegljiv – ostani živ", "Stop! Prednost ima življenje", prav tako pa je sodelovala s Svetom za preventivo in vzgojo mestne občine Ljubljana pri izvedbi preventivne akcije "Teden mobilnosti – dan brez avtomobila", ki je potekala med 16. in 22. 9. 2013.

Sodelovanje z Ministrstvom za promet oz. z Inšpektoratom za promet, energetiko in prostor, DRI svetovanje inženiring d.o.o. ter z Direkcijo Republike Slovenije za ceste je potekalo v okviru dela v komisijah za ogled cest in dajanja pisnih predlogov za izboljšanje prometne infrastrukture. Dani predlogi so bili v veliki meri tudi upoštevani. PU Ljubljana je na področju prometne varnosti sodelovala z vsemi občinami na območju PU Ljubljana.

2.1.4 Nadzor državne meje in izvajanje predpisov o tujcih

Varovanje državne meje izven mejnih prehodov je potekalo v skladu z načrti za varovanje zunanje državne meje. Državno mejo je na mejnih prehodih prestopilo 951.762 (942.227) potnikov ali 1,0 % več v primerjavi s preteklim letom.

Na področju nedovoljenih migracij in bivanja tujcev je bilo skupno izvedenih 2.314 (2.054) ukrepov ali 12,7 % več. Na podlagi Zakona o tujcih je bilo ugotovljenih 1.258 (1.040) kršitev ali 21,0 % več v primerjavi s preteklim letom. Na podlagi Zakona o nadzoru državne meje je bilo ugotovljenih 277 (199) kršitev ali 14,1 % več. Na podlagi Zakona o prijavi prebivališča je bilo ugotovljenih 779 (815) oz. 4,4 % manj kršitev.

V letu 2013 je bilo v Oddelku za državno mejo in tujce zaključenih 51 (70) ali 27,1 % manj upravnih zadev na področju dovolitve zadrževanja tujcev na ozemlju Republike Slovenije po predpisih Zakona o tujcih. Na zmanjšanje postopkov je deloma vplivala sprememba zakonodaje na področju Zakona o mednarodni zaščiti in spoštovanje odločbe Ustavnega sodišča Republike Slovenije glede določanja rokov tujcem v postopkih vračanja v matične države. V 4 (3) upravnih zadevah so bili izdani sklepi o zavržbi vlog o dovolitvi zadrževanja na ozemlju Republike Slovenije, ker so tujci pridobili druge vrste bivalnih dovoljenj za zakonito bivanje na ozemlju Republike Slovenije. V 6 (3) upravnih zadevah so bile izdane odločbe za ustanovitve začasnih mejnih prehodov po Zakonu o nadzoru državne meje. Pritožbe na upravne zadeve niso bile obravnavane.

Na mejnih prehodih je bilo zavrženih 40 (57) ali 29,8 % manj tujcev, ki niso izpolnjevali pogojev za vstop v državo. Razlog za zmanjšanje ukrepov je vstop Hrvaške v območje EU in izvajanje schengenskih standardov na njihovem ozemlju. V večini primerov tujci niso imeli ustreznih listin ali veljavnih vizumov, premalo finančnih sredstev za vstop ali tranzit, razpisane ukrepe v SIS in grožnje javnemu redu. Policisti na mejnih prehodih na območju PU Ljubljana so obravnavali 3 (0) primere zasegov hladnega orožja in 25 (1) primerov zlorab listin. Povečanje aktivnosti je rezultat ciljnega dela na mejnih prehodih. Na mejnih prehodih je bilo izdanih 11 (20) dovoljenj za vnos, iznos in tranzit orožja čez državno mejo. Pri varovanju državne meje so bile uporabljene vse oblike policijskega dela. Pri delu so sodelovale tudi Policijska postaja vodnikov službenih psov Ljubljana, Postaja konjeniške policije Ljubljana in Letalska policijska enota, Cestel in carinski organi. Policisti so v notranjosti države uspešno odkrivali tujce, ki so nedovoljeno prestopili notranjo in zunanjo državno mejo. V večini primerov so bile ciljne države ostale članice EU.

Policijska uprava Ljubljana je obravnavala 54 (91) primerov ali 40,7 % manj nedovoljenih prehodov tujcev, kateri so vstopili na zunanji meji. Prevladujejo državljani Hrvaške, Kosova, Albanije, Alžirije in BiH. Bistveno se je zmanjšalo število državljanov Afganistana 2 (36), kar je posledica tudi preusmeritve tokov nedovoljenih migracij na druge policijske uprave, predvsem območje PU Koper in izvajanje schengenskih standardov hrvaških varnostnih organom z vstopom v EU.

Obravnavanih je bilo 47 (64) ali za 26,6 % manj tujcev, ki so nedovoljeno prestopili notranje meje. Največ je bilo državljanov Ukrajine, Makedonije, ZDA, Moldavija, Kosovo in Bangladeš. Zmanjšanje števila nedovoljenih prestopov je posledica ciljnega izvajanja izravnalnih ukrepov, predvsem Policijske postaje za izravnalne ukrepe. Obravnavanih je bilo 38 (55) tujcev ali 36,4 % manj, kateri so v letu 2013 zaprosili za mednarodno zaščito. Največ, 13 prosilcev za mednarodno zaščito je bilo državljanov Kosova. Padcu števila prosilcev za mednarodno zaščito pripisujemo ugotovitvam, da Republika Slovenija ni ciljna država.

Policijska uprava Ljubljana je na podlagi mednarodnih sporazumov o vračanju oseb tujim varnostnim organom vrnila 23 (35) ali 34,3 % manj tujcev v primerjavi s preteklim obdobjem. Od tujih varnostnih organov nismo sprejeli nobenega (5) tujca.

Policijska uprava Ljubljana je izdala 184 odločb o prostovoljni vrnitvi in 58 odločb o vrnitvi v skladu s spremembami načina vračanja tujcev v matične države, določenega z novim Zakonom o tujcih z dne 28. 10. 2011 s spremembami. Največ odločb je bilo izdano državljanom Bosne in Hercegovine, Srbije, Kosova in Makedonije. Statistična primerjava bo možna šele naslednje leto.

2.1.5 Varovanje določenih oseb in objektov

Na območju PU Ljubljana se nahaja večina varovanih oseb, objektov in okolišev. Policijske enote so z opazovalno in patroljno službo ter delom v policijskih okoliših, kjer so posamezne določene varovane osebe in objekti, zagotavljale izvajanje predpisanih in načrtovanih aktivnosti policije pri zagotavljanju varnosti. Pri varovanju oseb ni bilo dogodkov, ki bi vplivali na njihovo varnost. Policisti so izvajali naloge varovanja tudi pri slovesni predaji akreditivnih pisem predstavnikov tujih držav predsedniku Republike Slovenije.

2.2 DRUGE DEJAVNOSTI

2.2.1 Policijsko delo v skupnosti

Skupaj z Mestno občino Ljubljana je PU Ljubljana izvedla projekta Varno s kolesom v prometu. S preventivnimi vsebinami in prikazom dela policistov, je PU Ljubljana sodelovala na Taborniškem feštilavu v Tivoliju, Informativi, Festivalu hitrosti, na Oratoriju župnije Preserje, na Otroškem bazarju, Študentski areni, na Festivalu mladih Stična 2013 in na 7. mednarodnem sejmu zbirateljstva Collecta. Sodelovali smo tudi na Luninem festivalu in Festivalu za tretje življenjsko obdobje ter preventivni akciji Skupaj za vašo varnost, usmerjeno v uporabo pirotehnik na Tromostovju, skupaj z Mestno občino Ljubljana. Izvedli smo tudi projekt Policist Leon, Varno na poti v šolo in domov, Ne pozabite na varnost, Otrok policist za en dan, Zberi pogum in povej. Organizirane so bile preventivne akcije Policijska izkušnja kot nasvet, katerih cilj je bil podajanje preventivnih prispevkov k večji varnosti voznikov motornih koles in koles z motorji. Skupaj z Mestno občino Ljubljana smo sodelovali pri projektih Teden mobilnosti. Sodelovali smo na občinskem in državnem tekmovanju osnovnih šol "Kaj veš o prometu?". Izvedenih je bilo še 64 (57) drugih preventivnih projektov s področja cestnega prometa, 47 (46) s področja javnega reda in miru ter 13 (11) s področja kriminalitete. Na PU Ljubljana je bilo v letu 2013 izvedenih 3.818 (3.909) preventivnih aktivnosti.

Predstavniki policijskih enot in vodje policijskih okolišev PU Ljubljana so se 200 (182) krat udeležili sestankov in drugih načinov sodelovanja v različnih oblikah sodelovanja z lokalnimi skupnostmi.

2.2.2 Operativno-komunikacijska dejavnost

Operativno-komunikacijski center PU Ljubljana je v letu 2013 sprejel 182.530 (158.828) klicev na interventno telefonsko številko 113. Med temi klici je bilo 72.567 (70.455) interventnih klicev, ki zahtevajo prihod policije na kraj dogodka. Interventni klici so predstavljali 39,8 % (44,4 %) vseh klicev na telefonsko številko 113. Na podlagi interventnih klicev je bilo na kraj interventnega dogodka napotenih 89.838 (101.807) policijskih patrulj. Povprečni reakcijski čas policijskih patrulj (čas od klica na telefonsko številko 113 do prihoda policistov na kraj interventnega dogodka) je bil za vse interventne dogodke 27 minut 12 sekund (25 minut 18 sekund), za nujne interventne dogodke pa 12 minut 36 sekund (12 minut in 7 sekund).

2.2.3 Forenzična in kriminalistično tehnična dejavnost

Na področju forenzičnih (kriminalistično tehničnih) dejavnosti je bila posebna pozornost posvečena zagotavljanju ustrezne skrbniške verige nad forenzičnimi dokazi. Zagotavljanje integritete zavarovanih sledi od trenutka zavarovanja na ogledu kraja kaznivega dejanja do njenega končnega nahajališča je namreč temelj za uspešno izvedbo kazenskega postopka.

Na oddelku za kriminalistično tehniko SKP so se v okviru sodelovanja med Policijo in Slovensko vojsko izobraževali kriminalisti vojaške policije. Nadaljevalo se je z usposabljanjem policistov za opravljanje ogledov krajev kaznivih dejanj in dogodkov ter ostalih kriminalistično tehničnih opravil.

Policisti in kriminalisti PU Ljubljana so opravili skupno 10.489 (10.753) ogledov krajev kaznivih dejanj in dogodkov ali 2,5 % manj kot v primerjavi z enakim obdobjem 2012. Število identificiranih sledi je v primerjavi z letom 2012 v minimalnem upadu in sicer 433 (449), kar predstavlja padec za 3,6 %.

V letu 2013 je bilo v 351 (398) zadevah opravljenih 1.099 (1.485) zavarovanj in preiskav elektronskih naprav. Podatki so bili zavarovani in preiskani iz 1.155 (867) elektronskih naprav in sicer: v 451 (565) primerih iz trdih diskov, v 455 (330) primerih iz mobilnih telefonskih aparatov, v 186 (156) primerih iz USB flash pomnilnikov in v 65 (121) primerih iz ostalih elektronskih naprav, kot so optični nosilci, diskete, navigacija itd.. Forenzično tehnične ugotovitve so bile zapisane v 625 (758) zapisnikih o zavarovanju in preiskavi elektronskih naprav. Zavarovanja digitalnih podatkov in nadaljnje forenzične obdelave so se opravljele za različne vrste kaznivih dejanj, pri čemer je v letu 2013 prišlo do

enakomernejše razporeditve med premoženjskimi, spolnimi in gospodarskimi kaznivimi dejanji, ki sedaj dosegajo tretjinske deleže.

2.2.4 Analitska dejavnost

V letu 2013 je bilo izdelanih 59 (60) analitičnih informacij ali poročil, kar je približno enako kot v lanskem obdobju in 13 (8) uradnih zaznamkov ter 21 t.i. "chart" diagramov, ki so bili uporabljeni kot kriminalistično obveščevalni produkt. Analitiki so sodelovali ali bili vključeni v več kriminalističnih preiskavah. Prav tako so bila izdelana mesečna poročila v zvezi varnostno obremenjenih območij. Izdelane analize so prispevale k uspešni preiskavi posameznih primerov ali kot pomoč kriminalistom za nadaljnje preiskovanje.

2.2.5 Nadzorna dejavnost

Skladno s Pravili za izvajanje nadzora v policiji je bilo opravljenih 43 (24) nadzorov nad delom delavcev in 12 (45) nadzorov nad delom policijskih enot.

Ugotovljeno je bilo, da je delo enot potekalo skladno s predpisi in navodili. Določene pomanjkljivosti ugotovljene pri nadzorih, na operativno delo enot niso vplivale.

2.2.6 Spremljanje izvajanja policijskih pooblastil in ogrožanja policistov

Policisti so v letu 2013, zaradi kaznivih dejanj, preprečitve nadaljevanja prekrškov ali drugih razlogov, pridržali 1.127 (1.915) ali 41,1 % manj oseb, kot v enakem obdobju leta 2012 (največji padec pridržanj po ZPrCP 83,5 % - zaradi ukinitve obligatornega pridržanje). Uporabljenih je bilo 2.971 (2.456) prisilnih sredstev. Zoper kršitelje so bila največkrat uporabljena najmilejša prisilna sredstva, fizična sila in sredstva za vezanje in vklepanje, kar pomeni, da sta bili pri uporabi policijskih pooblastil spoštovani načeli postopnosti in sorazmernosti. Pri uporabi prisilnih sredstev je utrpelo posledice 27 (46) policistov in 87 (116) kršiteljev.

Različne službe so obravnavale 78 (66) ali 18,2 % več kaznivih dejanj preprečitve uradnega dejanja uradni osebi in napada na uradno osebo, ko ta opravlja naloge varnosti. Evidentiranih je bilo 18 (9) groženj policistom, od tega jih je bilo 17 (9) ocenjenih z nizko stopnjo ogroženosti in 1 (0) z srednjo stopnjo.

2.2.7 Reševanje pritožb

V letu 2013 je bilo zoper postopke policistov vložena 101 (113) pritožba ali 10,6 % manj kot v letu 2012. Rešenih je bilo 93 (101) pritožb ali 7,9 % manj. 47 (38) pritožb je bilo obravnavanih v pomiritevni postopkih pri vodji organizacijske enote, od katerih je bilo uspešno zaključenih 25 (18). Za 36 (37) pritožb je bilo ocenjeno, da je policist ravnal skladno s predpisi, za 3 (1) pritožbe pa, da ravnanje ni bilo skladno s predpisi. Zaradi neizpolnjevanje pogojev za obravnavo je bilo zaključenih 20 (11) pritožb in za 18 (36) pritožb se je začeti pritožbeni postopek končal. Po spremembi predpisov, ki urejajo pritožbeni postopek, se je ta poenostavil, postal bolj jasen in transparenten. Policistom je bilo danih več pravic oziroma so se njihove pravice izenačile s pravicami pritožnikov, poleg tega pa se jih razbremenilo obvezne prisotnosti pri obravnavi pritožbe. Na sejah senatov je bilo obravnavanih manj pritožb, med drugim tudi zato, ker so bili pomiritevni postopki pri predstojnikih policijskih enot izvedeni celovito in strokovno. Sprememba predpisov tudi omogoča, da se pritožbeni postopek konča na predlog pritožnika kljub njegovemu nestrinjanju z ugotovitvami.

Na sejah senata za pritožbe Ministrstva za notranje zadeve je bilo obravnavanih 17 (36) pritožb, od tega so bile 4 (9) utemeljene. Slaba tretjina rešenih pritožb se je nanašala na delo policistov s področja cestnega prometa. Sledijo pritožbeni razlogi s področja kriminalitete, s področja javnega reda in miru ter drugi razlogi. Od skupno 174 (234) pritožbenih razlogov, je bilo pri vodji organizacijske enote obravnavanih 115 (108) pritožbenih razlogov, ravnanje policistov pa je bilo pri vodji organizacijske enote v 11 (3) primerih ocenjeno kot neskladno s predpisi. Na sejah senatov je bilo

obravnavanih 59 (126) pritožbenih razlogov, od tega jih je bilo 14 (37) ocenjenih kot utemeljenih. Policistom so bili najpogosteje očitani nestrokovnost, nekorektnost, neprofesionalni odnosi pri postopkih, neukrepanje, nepravilna ugotovitev dejanskega stanja, žaljiv postopek, nepravilna odločitev in kršitev človeškega dostojanstva z zlorabo uradnega položaja.

Najpogostejši pritožbeni razlogi zaradi uporabe pooblastil so se nanašali na izdajo plačilnega naloga, intervencije, ogled krajev prometnih nesreč, zbiranje obvestil, vodenje postopkov o prekršku, ogled krajev kaznivih dejanj, hišne preiskave, preizkuse alkoholiziranosti, vstop v tuje stanovanje in osebne preiskave.

2.2.8 Notranje preiskave

Skladno z Zakonom o kazenskem postopku in Zakonom o državnem tožilstvu, je bilo 22 (16) kaznivih dejanj, katerih storitve so bile osumljene uradne osebe zaposlene v Policiji, odstopljenih v reševanje Specializiranemu državnemu tožilstvu Republike Slovenije.

Zaradi suma storitve kaznivih dejanj je bil skladno z Zakonom o delovnih razmerjih štirim policistom izrečen ukrep izredne odpovedi pogodbe o zaposlitvi, enemu policistu je bil izrečen ukrep redne odpovedi pogodbe o zaposlitvi in trem policistom izdano opozorilo pred redno odpovedjo pogodbe o zaposlitvi.

2.2.9 Informacijska in telekomunikacijska dejavnost

Delo na področju informacijske in telekomunikacijske dejavnosti v letu 2013 je potekalo v skladu s plani dela.

2.2.10 Kadrovske in organizacijske zadeve

V PU Ljubljana je bilo na dan 31. 12. 2013 sistemiziranih 1.965 (1.965) in zasedenih 1.534 (1.569) delovnih mest. Zasedba je bila 78,0 % (80,0 %). V številu sistemiziranih delovnih mest je zajetih tudi 87 (87) delovnih mest policistov-kandidatov in dveh pripravnikov, od katerih nobeno delovno mesto ni zasedeno. V deležu zasedbe ni upoštevana odsotnost zaposlenih, ki so bili na izobraževanju iz dela na Višji policijski šoli in odsotnost zaposlenih, ki so bili začasno napoteni na delo v druge organizacijske enote v okviru Policije. Prav tako ni upoštevana odsotnost zaposlenih zaradi bolniških in porodniških dopustov, študijskih dopustov ter odsotnost zaposlenih zaradi udeležbe na izpopolnjevanjih in usposabljanjih.

Nove zaposlitve so bile tri (10). Delovno razmerje je bilo sklenjeno z enim uradnikom (kriminalističnim inšpektorjem specialistom v Sektorju kriminalistične policije) ter z dvema uslužbencema na strokovno tehničnih delovnih mestih (z enim za določen čas v Službi za operativno podporo).

Delovno razmerje je prenehalo 29-im (50) uslužbencem. Vzroki za prenehanje delovnega razmerja so bile odpovedi 13 (19) uslužbencev, 7 (23) se jih je upokojilo, 3 (1) uslužbenci so umrli. Enemu (2) uslužbencu je prenehalo delovno razmerje zaradi prenehanja nadomeščanja, 5 uslužbencem zaradi izredne odpovedi.

Petim (2) javnim uslužbencem je s sklepom prenehalo delovno razmerje zaradi kršitve pogodbenih obveznosti.

Sedmim (6) javnim uslužbencem je bilo izdano opozorilo pred redno odpovedjo pogodbe o zaposlitvi, od tega 3 (3) ker so imela njihova ravnanja vse znake kaznivega dejanja in 4 (3) zaradi ostalih kršitev pogodbenih ali drugih obveznosti iz delovnega razmerja.

Na druga delovna mesta v okviru Policije je bilo premeščenih 218 (320) uslužbencev, od tega 154 (198) v isti organizacijski enoti, 37 (63) med organizacijskimi enotami v PU Ljubljana, 16 (37) jih je odšlo iz PU Ljubljana v druge organizacijske enote Policije, 11 (22) pa jih je prišlo v PU Ljubljana iz drugih organizacijskih enot Policije.

Zaradi bolezni, nesreč pri in izven dela porodniškega in očetovskega dopusta, nege in spremstva, neplačanega dopusta ter krvodajalstva so bili zaposleni v letu 2013 odsotni z dela skupaj 29.446 (28.539) dni, od tega 12.365 (13.136) dni zaradi bolezni, 2.423 (2.019) dni zaradi nesreč pri delu 4.256,38 (3.981) dni zaradi poškodb izven dela, 7.092 (6.086) dni zaradi porodniškega dopusta, 743 (955) dni zaradi očetovskega dopusta in 339 (379) dni zaradi krvodajalstva. Zaradi ostalih razlogov pa so bili delavci z dela odsotni 2.228 (1.983) dni. V letu 2013 se je zgodilo 76 (81) nesreč pri delu.

2.2.11 Izobraževanje, izpopolnjevanje in usposabljanje

V Višji policijski šoli (v nadaljevanju: VPŠ) se je v drugem letniku (po starem programu) iz dela izobraževalo 10 uradnikov-policistov, ki so pričeli z izobraževanjem oktobra 2011 in septembra 2013 izobraževanje uspešno zaključili.

V VPŠ se ob delu (po novem programu) izobražuje 26 uradnikov-policistov. 10 policistov nadzornikov državne meje je bilo napotenih na izobraževanje na VPŠ v okviru višješolskega študijskega programa "policist", od tega je v decembru 2013 izobraževanje uspešno zaključilo 8 policistov.

PU Ljubljana je organizirala 18 (20) različnih usposabljanj za policiste, ki se jih je udeležilo 2.207 (1.403) policistov. Na usposabljanja, izpopolnjevanja in posvete, ki so jih organizirale zunanje institucije, je bil napoten 1(2) policist. PU Ljubljana je na usposabljanja, ki jih je organizirala Policijska akademija Generalne policijske uprave ali druga notranje organizacijska enota Generalne policijske uprave, napotila 1.390 (1.796) policistov, od tega so se 4 (3) javni uslužbenci v okviru Evropske policijske akademije (CEPOL) usposabljali v tujini.

2.2.12 Finančno-materialne zadeve

PU Ljubljani so bile za leto 2013 dodeljene pravice porabe finančnih sredstev z internim finančnim načrtom (v nadaljevanju: IFN) 2013 v skupni vrednosti 3.566.000 €. Celotna poraba finančnih sredstev za leto 2012 je znašala 4.023.620,6 €. Za redne materialne stroške PP 5572 so bile PU Ljubljani za leto 2013 dodeljene kar za -19,6 % (v absolutnem znesku 568.152 €) manjše pravice porabe finančnih sredstev glede na porabo 2012. V mesecu maju je vlada sprejela rebalans proračuna za leto 2013. Z rebalansom proračuna za leto 2013 so se pravice porabe finančnih sredstev za PU Ljubljana zmanjšale za 5,5 %. Tako znaša IFN rebalans 2013 za PU Ljubljana v skupni višini 3.370.830 €.

Na podlagi odobrenih finančnih sredstev je bila celotna poraba finančnih sredstev za PU Ljubljana v letu 2013 v višini 3.579.455 € oziroma 106,2 % glede na IFN rebalans 2013.

2.2.13 Mednarodno sodelovanje

Uslužbenci PU Ljubljana so se udeležili različnih srečanj, izobraževanj in konferenc, kjer so sodelovali kot udeleženci ali predavatelji tem iz različnih delovnih področjih.

Predstavniki PU Ljubljana vsako leto opravijo tudi več uradnih in neuradnih obiskov predstavnikov tujih varnostnih organov (npr. s hrvaškimi varnostnimi organi ...), katerih gostitelj je sicer Generalna policijska uprava, predstavniki PU Ljubljana pa pri tem sodelujejo s predstavitvijo objektov, delovnih sredstev in delovnih metod slovenske policije.

2.2.14 Odnosi z javnostmi

Policijska uprava Ljubljana je z mediji sodelovala na tiskovnih konferencah, preko dnevniških informacij o dogodkih v pisni obliki, elektronske pošte ter preko ustnih in pisnih odgovorov na vprašanja. Prav tako je policijska uprava Ljubljana ustno ali preko elektronske pošte odgovarjala na vprašanja občanov, predstavnikov izobraževalnih ustanov, podjetij ter jim pri tem svetovala oz. jih usmerjala pri iskanju

odgovorov na njihova vprašanja. Komandirji policijskih postaj so v skladu z Usmeritvami policije za delo na področju odnosov z javnostmi koordinirali delo z mediji na lokalnem nivoju. Delo z mediji na lokalnem nivoju je potekalo v sodelovanju s tiskovnimi predstavniki policijske uprave.

V letu 2013 je Policijska uprava Ljubljana organizirala 4 (1) tiskovne konference. Medijem je bilo posredovanih 315 (290) dnevni informacij za kroniko ter drugih posameznih obvestil za javnost (pogrešane osebe, obvestila o pobegih s kraja prometnih nesreč, iskanje oseb v zvezi predkazenskih postopkov...). Evidentirano je bilo 1.318 (1.522) zaprosil z različnih delovnih področij. Največ zaprosil je bilo s področja kriminalitete 690 (792), sledi 382 (446) zaprosil s področja prometne varnosti in 246 (284) zaprosil s področja splošnih policijskih nalog oz. javnega reda in mira. Število zaprosil oz. vprašanj medijev se je, v primerjavi z letom 2012, zmanjšalo za 13,4 %, število zaprosil občanov pa se je povečalo za 0,9 %. Operativno komunikacijski center PU Ljubljana ne obvešča medijev neposredno temveč poteka vsa komunikacija preko predstavnikov za odnose z javnostmi oz. preko OKC GPU (jutranja statistična poročanja).

Tiskovna predstavnika oz. delavci notranjih organizacijskih enot PU ter predstavniki policijskih enot so v zvezi s posameznimi dogodki podali 117 (80) izjav televizijskim hišam in 58 (55) izjav radijskim postajam.

2.2.15 Dejavnost specializiranih policijskih enot

V letu 2013 je bila posebna policijska enota (v nadaljevanju: PPE) PU Ljubljana sklicana za izvajanje različnih nalog policije. Od tega je bilo največ sklicev zaradi varovanj športnih (nogometnih in košarkarskih) prireditiv. Pri tem je bilo eno od večjih varovanj varovanje Evropskega prvenstva v košarki, Eurobasket 2013. Sledijo aktiviranja zaradi protestnih shodov. V enem primeru je bila PPE PU Ljubljana sklicana zaradi izvajanja hišnih preiskav ter realizacij prijetja in privedbe oseb, v sodelovanju s SKP PU Ljubljana. Policisti gorske enote PPE so bili največkrat aktivirani zaradi reševanja ljudi v visokogorju, predvsem v času dežurstev ekipe za helikoptersko reševanje in pa v posameznih primerih zaradi izvajanja preventive v gorah, varovanja dveh tradicionalnih pohodov na Triglav in iskalne akcije (iskanje trupla - sum kaznivega dejanja).

Vodniki službenih psov so opravili skupno 1.185 (1.184) intervencij in v 957 (707) primerih pomagali drugim enotam pri intervenciji. Sodelovali so pri 8 (13) asistencah in 75 (86) iskanjih pogrešanih oseb. S službenim psom je bilo najdenih 6 (8) pogrešanih oseb. Opravili so varovanje 94 (94) javnih zbiranj. V 165 (249) primerih so sodelovali pri iskanju storilcev kaznivih dejanj na terenu. Službeni pes policije kot prisilno sredstvo v letu 2013 ni bil uporabljen. Pri tem je potrebno poudariti, da je bila enota ves čas poteka javne prireditve Eurobasket na le-tej prisotna z večjim številom moštva in je uspešno opravila svoje naloge pri čemer službenega psa policije kot prisilno sredstvo ni bilo potrebno uporabiti.

Policisti vodniki s službenimi psi za iskanje prepovedanih drog so sodelovali pri hišnih preiskav ter preiskav motornih vozil in terena. Pri izvedbi hišnih preiskav in preiskav vozil so policisti s službenimi psi odkrili skrito drogo v 18 (11) primerih.

Policisti konjeniki so v letu 2013 predvsem zagotavljali varnost na javnih shodih, demonstracijah in športnih prireditvah. Prav tako pa so izvajali druge naloge na področju javne varnosti (patruljiranje na težko dostopnih področjih, varovanje državne meje ipd.).

V naravnem okolju so izvajali postopke po Uredbi o prepovedi vožnje z vozili v naravnem okolju in pri tem beležili 149 kršitev (169).

Mag. Stanislav Vrečar
direktor policijske uprave
višji policijski svetnik

PRILOGA 2: STATISTIČNI PODATKI

Letno poročilo - 2013

Enota: PU LJUBLJANA

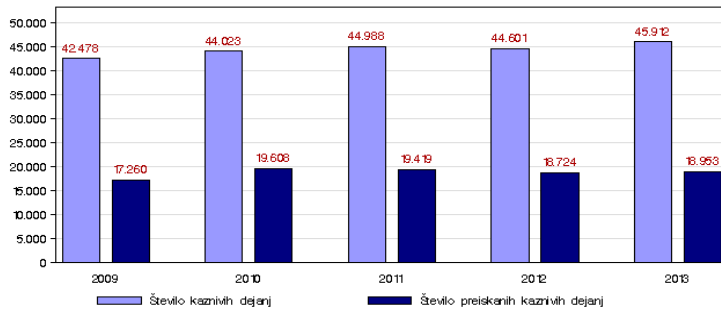
Področje: Odkrivanje in preiskovanje kriminalitete

Kazniva dejanja, za katera je policija vložila kazensko ovadbo ali poročilo v dopolnitev kazenske ovadbe*

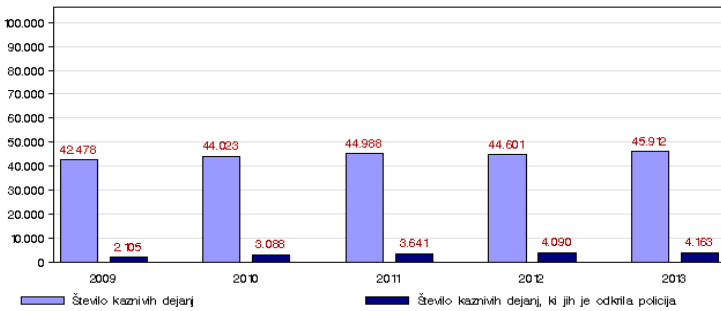
	2009	2010	2011	2012	2013
Število kaznivih dejanj	42.478	44.023	44.988	44.601	45.912
Število preiskanih kaznivih dejanj	17.260	19.608	19.419	18.724	18.953
Delež preiskanih kaznivih dejanj (v %)	40,6	44,5	43,2	42,0	41,3
Število kaznivih dejanj, ki jih je odkrila policija	2.105	3.088	3.641	4.090	4.163
Delež kaznivih dejanj, ki jih je odkrila policija (v %)	5,0	7,0	8,1	9,2	9,1

*Kazniva dejanja, katerih posledica je bila prometna nesreča, niso vključena.

Preiskana kazniva dejanja



Kazniva dejanja, ki jih je odkrila policija



Kazniva dejanja iz prejšnjih let*

Vrsta kriminalitete	Število kaznivih dejanj	Število preiskanih kaznivih dejanj	Škoda (v 1.000 EUR)
Celotna	5.895	4.662	50.761,97
- splošna	4.192	3.027	9.327,32
- gospodarska	1.703	1.635	41.434,66
Organizirana	39	38	13,35
Mladoletniška	117	116	109,44
Korupcijska kazniva dejanja	27	18	1.362,22
- tipična	11	10	0
- z elementi korupcije	16	8	1.362,22

*Kazniva dejanja, statistično prikazana v prejšnjih letih, katerih preiskovanje se je nadaljevalo v 2013

Kazniva dejanja po enotah

Enota	Število kaznivih dejanj			Število preiskanih kaznivih dejanj		Delež preiskanih kaznivih dejanj (v %)		Število kaznivih dejanj, ki jih je odkrila policija		Delež kaznivih dejanj, ki jih je odkrila policija (v %)	
	2012	2013	porast/upad (v %)	2012	2013	2012	2013	2012	2013	2012	2013
PP Cerknica	411	487	18,5	286	351	69,6	72,1	29	47	7,1	9,7
PP Domžale	3.061	3.395	10,9	1.243	1.164	40,6	34,3	57	110	1,9	3,2
PP Grosuplje	1.835	1.753	-4,5	648	806	35,3	46,0	126	262	6,9	14,9
PP Hrastnik	231	287	24,2	153	183	66,2	63,8	9	20	3,9	7,0
PP Kamnik	1.423	1.641	15,3	723	895	50,8	54,5	53	34	3,7	2,1
PP Kočevje	699	704	0,7	396	271	56,7	38,5	47	60	6,7	8,5
PP Litija	466	467	0,2	248	263	53,2	56,3	37	71	7,9	15,2
PP Ljubljana Šiška	5.900	6.418	8,8	1.872	2.204	31,7	34,3	141	313	2,4	4,9
PP Ljubljana Bežigrad	4.955	4.792	-3,3	1.756	1.679	35,4	35,0	140	204	2,8	4,3
PP Ljubljana Center	7.185	7.289	1,4	3.397	3.610	47,3	49,5	1.758	1.347	24,5	18,5
PP Ljubljana Moste	7.217	7.082	-1,9	2.759	2.377	38,2	33,6	258	397	3,6	5,6
PP Ljubljana Vič	6.348	6.514	2,6	2.515	2.202	39,6	33,8	398	297	6,3	4,6
PP Logatec	826	835	1,1	360	419	43,6	50,2	38	116	4,6	13,9
PP Medvode	944	926	-1,9	402	355	42,6	38,3	114	87	12,1	9,4
PP Ribnica	238	273	14,7	128	147	53,8	53,8	16	32	6,7	11,7
PP Trbovlje	483	699	44,7	276	485	57,1	69,4	69	64	14,3	9,2
PP Vrhnika	924	1.123	21,5	424	559	45,9	49,8	140	121	15,2	10,8
PP IU Ljubljana	13	6	-53,8	13	5	100,0	83,3	13	6	100,0	100,0
PP Zagorje ob Savi	339	297	-12,4	148	170	43,7	57,2	29	47	8,6	15,8
PPP Ljubljana	2	1	-50,0	2	1	100,0	100,0	2	1	100,0	100,0
PU Ljubljana	2	3	50,0	-	3	0	100,0	-	-	0	0
SKP PU Ljubljana	1.099	919	-16,4	975	803	88,7	87,4	616	526	56,1	57,2
SD PU Ljubljana	-	1	-	-	1	-	100,0	-	1	-	100,0
Skupaj	44.601	45.912	2,9	18.724	18.953	42,0	41,3	4.090	4.163	9,2	9,1

Posledice kaznivih dejanj

Posledice	2009	2010	2011	2012	2013
Število mrtvih	6	7	14	13	12
Število hudo poškodovanih	64	61	59	76	68
Število lahko poškodovanih	742	743	658	566	617
Škoda (v 1.000 EUR)	157.546,78	88.267,77	76.770,34	109.239,52	89.738,63
- gospodarska kriminaliteta (v 1.000 EUR)	122.376,88	55.438,86	35.438,30	68.880,22	48.444,28
- delež škode gospodarske kriminalitete (v %)	77,68	62,81	46,16	63,05	53,98

Kazniva dejanja brez pravne podlage za pregon

Vrsta kriminalitete	2009	2010	2011	2012	2013	Porast/upad (v %)
Celotna	2.713	3.712	3.915	3.065	2.096	-31,6
- splošna	2.435	3.276	3.410	2.556	1.562	-38,9
- gospodarska	278	436	505	509	534	4,9
Organizirana	4	2	-	1	3	200,0
Mladolletniška	65	103	69	44	35	-20,5

Zaključni dokumenti obravnavanih kaznivih dejanj

Vrsta zaključnega dokumenta	2012	2013	Porast/upad (v %)
Število kazenskih ovadb	31.375	16.517	-47,4
Število poročil o dopolnitvi kazenske ovadbe (148/9 ZKP)*	6.534	6.758	3,4
Število poročil o dejanjih brez pravne podlage za pregon (148/10 ZKP)	3.164	2.188	-30,8
Število kazenskih ovadb - skrajšan postopek	448	17.106	3.718,3

*Zaradi spremenjenega načina evidentiranja kaznivih dejanj, ki se preganjajo na predlog, podatki za 2012 in 2013 niso primerljivi.

Kazniva dejanja, ki se preganjajo na predlog, vendar so oškodovanci od njega odstopili

Vrsta kaznivega dejanja	Število kaznivih dejanj		
	2012	2013	Porast/upad (v %)
Lahka telesna poškodba	1	6	500,0
Grožnja	1	-	-100,0
Neupravičeno prisluškovanje in zvočno snemanje	-	1	-
Zloraba osebnih podatkov	-	1	-
Tatvina	71	219	208,5
Zatajitev	5	23	360,0
Goljufija	4	13	225,0
Prikrivanje	-	1	-
Poškodovanje tuje stvari	33	164	397,0
Samovoljnost	1	2	100,0
Skupaj	116	430	270,7

Struktura ovadenih oseb

Struktura		2012		2013		Porast/upad (v %)
		Število oseb	delež (v %)	Število oseb	delež (v %)	
Spol	skupaj	5.354	100,0	5.519	100,0	3,1
	moški	4.200	78,4	4.239	76,8	0,9
	ženski	1.154	21,6	1.280	23,2	10,9
Starost	skupaj	5.354	100,0	5.519	100,0	3,1
	14 do 17 let	450	8,4	416	7,5	-7,6
	18 do 20 let	408	7,6	423	7,7	3,7
	21 do 30 let	1.310	24,5	1.300	23,6	-0,8
	31 do 40 let	1.278	23,9	1.328	24,1	3,9
	41 do 50 let	889	16,6	994	18,0	11,8
	51 let in več	1.016	19,0	1.055	19,1	3,8
	neznano	3	0,1	3	0,1	0
Državljanstvo	skupaj	5.354	100,0	5.519	100,0	3,1
	Slovenija	4.799	89,6	4.848	87,8	1,0
	države EU	118	2,2	135	2,4	14,4
	druge države	437	8,2	536	9,7	22,7
Celotna kriminaliteta	skupaj	5.354	100,0	5.519	100,0	3,1
	Splošna	4.630	86,5	4.752	86,1	2,6
	Gospodarska	724	13,5	767	13,9	5,9
	Organizirana	19	0,4	76	1,4	300,0
	Mladoletniška	520	9,7	484	8,8	-6,9
Pravne osebe	skupaj	332	100,0	335	100,0	0,9

Struktura oškodovanih oseb

Struktura		2012		2013		Porast/upad (v %)
		Število oseb	delež (v %)	Število oseb	delež (v %)	
Spol	skupaj	21.816	100,0	22.942	100,0	5,2
	moški	12.537	57,5	13.267	57,8	5,8
	ženski	9.279	42,5	9.675	42,2	4,3
Starost	skupaj	21.816	100,0	22.942	100,0	5,2
	0 do 17 let	1.103	5,1	1.043	4,5	-5,4
	18 do 20 let	827	3,8	787	3,4	-4,8
	21 do 30 let	4.252	19,5	4.066	17,7	-4,4
	31 do 40 let	4.744	21,7	4.934	21,5	4,0
	41 do 50 let	4.223	19,4	4.361	19,0	3,3
	51 let in več	6.661	30,5	7.218	31,5	8,4
	neznano	6	0	533	2,3	8.783,3
Državljanstvo	skupaj	21.816	100,0	22.942	100,0	5,2
	Slovenija	20.195	92,6	20.648	90,0	2,2
	države EU	509	2,3	939	4,1	84,5
	druge države	1.112	5,1	1.355	5,9	21,9
Celotna kriminaliteta	skupaj	21.816	100,0	22.942	100,0	5,2
	Splošna	20.674	94,8	20.969	91,4	1,4
	Gospodarska	1.142	5,2	1.973	8,6	72,8
	Organizirana	2	0	12	0,1	500,0
	Mladoletniška	262	1,2	297	1,3	13,4
Pravne osebe	skupaj	4.216	100,0	4.366	100,0	3,6

Vrste kriminalitete*

Vrsta kriminalitete	2009	2010	2011	2012	2013	Porast/upad (v %)
Celotna	42.478	44.023	44.988	44.601	45.912	2,9
- splošna	37.820	37.439	37.484	37.747	37.354	-1,0
- gospodarska	4.658	6.584	7.504	6.854	8.558	24,9
Organizirana	80	60	45	65	73	12,3
Mladoletniška	875	833	809	717	854	19,1

*Zaradi spremenjene klasifikacije kaznivih dejanj splošne in gospodarske kriminalitete se podatki nekoliko razlikujejo od podatkov, prikazanih v prejšnjih poročilih o delu policije.

Delež posamezne vrste kriminalitete v celotni kriminaliteti

Vrsta kriminalitete	2009	2010	2011	2012	2013
Celotna	42.478	44.023	44.988	44.601	45.912
- splošna (v%)	89,0	85,0	83,3	84,6	81,4
- gospodarska (v%)	11,0	15,0	16,7	15,4	18,6
Organizirana (v%)	0,2	0,1	0,1	0,1	0,2
Mladoletniška (v%)	2,1	1,9	1,8	1,6	1,9

Kazniva dejanja zoper življenje in telo

Vrsta kaznivega dejanja	Število kaznivih dejanj			Število preiskanih kaznivih dejanj		Delež preiskanih kaznivih dejanj (v %)	
	2012	2013	porast/upad (v %)	2012	2013	2012	2013
Uboj - skupaj	10	9	-	9	9	90,0	100,0
- dokončan	3	2	-	3	2	100,0	100,0
- poskus	7	7	-	6	7	85,7	100,0
Umor - skupaj	4	1	-	4	1	100,0	100,0
- dokončan	3	-	-	3	-	100,0	-
- poskus	1	1	-	1	1	100,0	100,0
Posebno huda telesna poškodba	6	4	-	6	4	100,0	100,0
Huda telesna poškodba	52	33	-36,5	33	28	63,5	84,8
Lahka telesna poškodba	427	417	-2,3	374	352	87,6	84,4
Druga kazniva dejanja	54	33	-38,9	51	33	94,4	100,0
Skupaj	553	497	-10,1	477	427	86,3	85,9

Kazniva dejanja zoper spolno nedotakljivost

Vrsta kaznivega dejanja	Število kaznivih dejanj			Število preiskanih kaznivih dejanj		Delež preiskanih kaznivih dejanj (v %)	
	2012	2013	porast/upad (v %)	2012	2013	2012	2013
Posilstvo - skupaj	18	12	-	17	10	94,4	83,3
- dokončano	16	11	-	15	9	93,8	81,8
- poskus	2	1	-	2	1	100,0	100,0
Spolno nasilje	19	24	-	19	16	100,0	66,7
Kršitev spolne nedotakljivosti z zlorabo položaja	2	6	-	2	6	100,0	100,0
Spolni napad na osebo mlajšo od 15 let	52	76	46,2	43	61	82,7	80,3
Prikazovanje, izdelava, posest in posredovanje pornografskega gradiva	39	8	-	38	6	97,4	75,0
Druga kazniva dejanja	6	9	-	4	9	66,7	100,0
Skupaj	136	135	-0,7	123	108	90,4	80,0

Kazniva dejanja zoper zakonsko zvezo, družino in otroke

Vrsta kaznivega dejanja	Število kaznivih dejanj		
	2012	2013	Porast/upad (v %)
Odvzem mladoletne osebe	139	140	0,7
Nasilje v družini	498	514	3,2
Zanemarjanje mladoletne osebe in surovo ravnanje	214	231	7,9
Neplačevanje preživnine	2.418	1.789	-26,0
Druga kazniva dejanja	1	1	-
Skupaj	3.270	2.675	-18,2

Kazniva dejanja zoper premoženje*

Vrsta kaznivega dejanja	Število kaznivih dejanj			Število preiskanih kaznivih dejanj		Delež preiskanih kaznivih dejanj (v %)	
	2012	2013	porast/upad (v %)	2012	2013	2012	2013
Poškodovanje tuje stvari	2.324	2.110	-9,2	261	226	11,2	10,7
Tatvina - skupaj**	25.525	27.182	6,5	3.666	4.104	14,4	15,1
- vlom	7.281	7.575	4,0	876	1.106	12,0	14,6
- drzna tatvina	386	418	8,3	71	62	18,4	14,8
- tatvina motornega vozila	313	388	24,0	14	16	4,5	4,1
- druge tatvine	17.545	18.801	7,2	2.705	2.920	15,4	15,5
Rop	198	178	-10,1	60	57	30,3	32,0
Roparska tatvina	47	29	-38,3	20	18	42,6	62,1
Zatajitev	749	723	-3,5	353	307	47,1	42,5
Klasična goljufija	1.242	1.153	-7,2	1.084	1.028	87,3	89,2
Požig	13	14	-	-	5	0	35,7
Druga kazniva dejanja	437	520	19,0	319	411	73,0	79,0
Skupaj	30.535	31.909	4,5	5.763	6.156	18,9	19,3

*Kazniva dejanja zoper premoženje, brez istovrstnih kaznivih dejanj gospodarske kriminalitete.

**Kazniva dejanja po 204. in 205. čl. Kazenskega zakonika.

Mladoletniška kriminaliteta

Vrsta kaznivega dejanja	Število kaznivih dejanj	
	2012	2013
Uboj	2	1
Lahka telesna poškodba	22	24
Huda telesna poškodba	4	4
Posilstvo	3	-
Spolno nasilje	6	1
Spolni napad na osebo, mlajšo od 15 let	5	10
Prikazovanje, izdelava, posest in posredovanje pornografskega gradiva	14	-
Neupravičena proizvodnja in promet s prepovedanimi drogami, nedovoljenimi snovmi v športu in predhodnimi sestavinami za izdelavo prepovedanih drog	35	14
Omožganje uživanja prepovedanih drog ali nedovoljenih snovi v športu	14	12
Tatvina	294	426
Velika tatvina	63	140
Rop	29	23
Goljufija	21	20
Izsiljevanje	23	28
Druga kazniva dejanja	182	151
Skupaj	717	854

Gospodarska kriminaliteta

Vrsta kaznivega dejanja	Število kaznivih dejanj			Škoda (v 1000 EUR)		
	2012	2013	porast/upad (v %)	2012	2013	porast/upad (v %)
Goljufija	412	434	5,3	14.480,77	4.855,83	-66,5
Oderušstvo	2	2	0,0	5,00	6,90	38,0
Povzročitev stečaja z goljufijo ali nevestnim poslovanjem	-	1	-	-	61,41	-
Uporaba ponarejenega negotovinskega plačilnega sredstva	154	1.620	951,9	322,30	197,39	-38,8
Poslovna goljufija	2.896	2.411	-16,7	14.325,51	14.725,94	2,8
Ponareditev ali uničenje poslovnih listin	139	162	16,5	0	10,00	-
Zloraba položaja ali zaupanja pri gospodarski dejavnosti	51	48	-5,9	17.315,71	14.761,61	-14,8
Poneverba in neupravičena uporaba tujega premoženja	210	480	128,6	3.647,01	3.319,03	-9,0
Pranje denarja	29	38	31,0	98,00	2.680,77	2.635,5
Zloraba negotovinskega plačilnega sredstva	1	2	100,0	9,55	585000,0	6.125.554,4
Davčna zatajitev	160	28	-82,5	14.367,46	3.001,91	-79,1
Druga kazniva dejanja	2.800	3.332	19,0	4.308,91	4.822,90	11,9
Skupaj	6.854	8.558	24,9	68.880,22	48.444,28	-29,7

Kazniva dejanja, obravnavana na podlagi zakona o odgovornosti pravnih oseb za kazniva dejanja

Podlaga	Število kaznivih dejanj		
	2012	2013	Porast/upad (v %)
Zakon o odgovornosti pravnih oseb (25. člen)	1.400	1.184	-15,4

Organizirana kriminaliteta

Vrsta kaznivega dejanja	Število kaznivih dejanj	
	2012	2013
Prepovedano prehajanje meje ali ozemlja države	3	11
Zloraba prostitucije	-	1
Neupravičena proizvodnja in promet s prepovedanimi drogami, nedovoljenimi snovmi v športu in predhodnimi sestavinami za izdelavo prepovedanih drog	55	41
Tatvina	2	-
Velika tatvina	1	1
Rop	1	3
Goljufija	-	2
Izsiljevanje	1	1
Druga kazniva dejanja	2	13
Skupaj	65	73

Računalniška kriminaliteta

Kazniva dejanja računalniške kriminalitete	Število kaznivih dejanj			Število ovadenih osumljencev		
	2012	2013	porast/upad (v %)	2012	2013	porast/upad (v %)
Zloraba osebnih podatkov	1	-	-	1	-	-
Zloraba informacijskega sistema	6	3	-50,0	0	3	-
Kršitev materialnih avtorskih pravic na internetu	2	-	-	3	-	-
Napad na informacijski sistem	69	51	-26,1	27	15	-44,4
Izdelovanje in pridobivanje orožja ali pripomočkov za vdor ali napad na informacijski sistem	1	-	-	1	-	-
Skupaj	79	54	-31,6	32	18	-43,7

Zloraba prepovedanih drog

Kazniva dejanja zlorabe prepovedanih drog	Število kaznivih dejanj			Število ovadenih osumljencev		
	2012	2013	porast/upad (v %)	2012	2013	porast/upad (v %)
Neupravičena proizvodnja in promet s prepovedanimi drogami, nedovoljenimi snovmi v športu in predhodnimi sestavinami za izdelavo prepovedanih drog	385	447	16,1	431	509	18,1
Omogočanje uživanja prepovedanih drog ali nedovoljenih snovi v športu	53	87	64,2	39	78	100,0
Skupaj	438	534	21,9	470	587	24,9

Kazniva dejanja, povezana z orožjem

Kazniva dejanja, povezana z orožjem	Število kaznivih dejanj			Število ovadenih osumljencev		
	2012	2013	porast/upad (v %)	2012	2013	porast/upad (v %)
Izdelovanje in pridobivanje orožja in pripomočkov namenjenih za kaznivo dejanje	1	3	200,0	1	2	100,0
Nedovoljene proizvodnje in prometa orožja ali eksploziva	18	29	61,1	15	26	73,3
Skupaj	19	32	68,4	16	28	75,0

Zloraba prostitucije in trgovine z ljudmi

Kazniva dejanja zlorabe prostitucije in trgovine z ljudmi	Število kaznivih dejanj			Število ovadenih osumljencev		
	2012	2013	porast/upad (v %)	2012	2013	porast/upad (v %)
Zloraba prostitucije	1	4	300,0	1	4	300,0
Trgovina z ljudmi	-	1	-	-	6	-
Skupaj	1	5	400,0	1	10	900,0

Korupcijska kazniva dejanja

Korupcijska kazniva dejanja	Število kaznivih dejanj			Število ovadenih osumljencev		
	2012	2013	porast/upad (v %)	2012	2013	porast/upad (v %)
Sprejemanje podkupnine pri volitvah	1	-	-	1	-	-
Nedovoljeno sprejemanje daril	3	1	-66,7	3	1	-66,7
Nedovoljeno dajanje daril	1	-	-	2	-	-
Jemanje podkupnine	21	2	-90,5	26	2	-92,3
Dajanje podkupnine	12	3	-75,0	14	6	-57,1
Sprejemanje koristi za nezakonito posredovanje	1	3	200,0	1	4	300,0
Dajanje daril za nezakonito posredovanje	1	3	200,0	1	4	300,0
Skupaj	40	12	-70,0	48	17	-64,6
Kazniva dejanja z elementi korupcije (vsaj ena kriminalistična označba 244K ali 261K)	13	17	30,8	14	41	192,9

Oblike ogrožanja varnosti

Oblike ogrožanja varnosti	Število kaznivih dejanj			Število ovadenih osumljencev		
	2012	2013	porast/upad (v %)	2012	2013	porast/upad (v %)
Protipraven odvzem prostosti	18	14	-22,2	19	18	-5,3
Ugrabitev	2	3	50,0	6	1	-83,3
Grožnje	557	99	-82,2	516	91	-82,4
Izsiljevanje	110	102	-7,3	127	109	-14,2
Povzročitev splošne nevarnosti	71	94	32,4	42	50	19,0
Samovoljnost	28	34	21,4	32	45	40,6
Ogrožanje oseb po mednarodnim varstvom	-	1	-	-	1	-
Skupaj	786	347	-55,9	742	315	-57,5

Druge oblike sodobne kriminalitete

Druga kazniva dejanja sodobnih oblik kriminalitete	Število kaznivih dejanj			Število ovadenih osumljencev		
	2012	2013	porast/upad (v %)	2012	2013	porast/upad (v %)
Prepovedano prehajanje meje ali ozemlja države	339	154	-54,6	674	317	-53,0
Ponarejanje denarja	392	631	61,0	21	19	-9,5

*S spremembo zakonodaje KZ-1b, ki je začela veljati 15. 5. 2012, sodi ponarejanje denarja v gospodarsko kriminaliteto, pred tem pa v splošno kriminaliteto. Zaradi primerjave je skupno število ponarejanja denarja prikazano v tej tabeli.

Zasežene prepovedane droge

Vrsta prepovedane droge		Zasežene droge	
		2012	2013
Amfetamin	grami	6.154,0	194,7
	mililitri	-	0,9
	tablete	-	30,0
Benzodiazepini	grami	177,2	1,1
	tablete	19,0	9.505,0
Ekstazi	grami	-	830,1
	tablete	830,0	101,0
Heroin	grami	739,0	1.353,6
	mililitri	-	36,0
Kokain	grami	4.400,4	1.822,4
	mililitri	1,7	-
Konoplja - rastlina	kosi	1.111,0	2.255,9
Konoplja - rastlina (marihuana)	grami	162.365,7	67.177,4
Konoplja - smola (hašiš)	grami	240,7	181,3
Metadon	mililitri	28,5	679,9
Metamfetamin	grami	0,8	366,0
	tablete	6,0	-

Preiskovalna dejanja in drugi ukrepi pri preiskovanju kaznivih dejanj

Preiskovalna dejanja in drugi ukrepi pri preiskovanju	2012	2013	Porast/upad (v %)
Število ogledov kraja kaznivega dejanja	9.420	9.400	-0,2
Število hišnih preiskav	445	512	15,1
Število osebnih preiskav	58	66	13,8
Število zasegov predmetov	4.328	4.589	6,0
Število policijskih zaslišanj	183	161	-12,0

Letno poročilo - 2013

Enota: PU LJUBLJANA

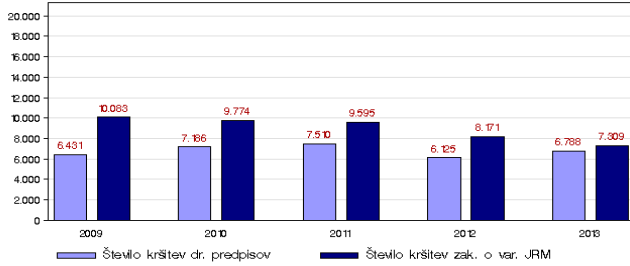
Področje: Vzdrževanje javnega reda in zagotavljanje splošne varnosti ljudi in premoženja

Kršitve predpisov o javnem redu

Število kršitev predpisov o javnem redu	2009	2010	2011	2012	2013
Število kršitev zakona o varstvu javnega reda in miru	10.083	9.774	9.595	8.171	7.309
Število kršitev drugih predpisov*	6.431	7.186	7.510	6.125	6.788
Skupaj	16.514	16.960	17.105	14.296	14.097

*Kršitve zakonodaje s področja cestnega prometa niso vključene.

Kršitve predpisov o javnem redu



Kršitve predpisov o javnem redu po enotah

Enota	Število kršitev zakona o varstvu javnega reda in miru			Število kršitev drugih predpisov*			Skupaj		
	2012	2013	Porast/upad (v %)	2012	2013	Porast/upad (v %)	2012	2013	Porast/upad (v %)
OKC PU Ljubljana	-	2	-	-	-	-	-	2	-
PKP Ljubljana	9	18	100,0	184	103	-44,0	193	121	-37,3
PP Cerknica	132	112	-15,2	61	131	114,8	193	243	25,9
PP Domžale	319	321	0,6	300	365	21,7	619	686	10,8
PP Grosuplje	288	282	-2,1	137	119	-13,1	425	401	-5,6
PP Hrastnik	144	128	-11,1	65	91	40,0	209	219	4,8
PP Kamnik	224	208	-7,1	189	130	-31,2	413	338	-18,2
PP Kočevje	422	435	3,1	378	368	-2,6	800	803	0,4
PP Litija	156	93	-40,4	99	98	-1,0	255	191	-25,1
PP Ljubljana Šiška	486	450	-7,4	202	309	53,0	688	759	10,3
PP Ljubljana Bežigrad	584	545	-6,7	413	406	-1,7	997	951	-4,6
PP Ljubljana Center	1.978	1.659	-16,1	1.007	990	-1,7	2.985	2.649	-11,3
PP Ljubljana Moste	1.079	883	-18,2	650	674	3,7	1.729	1.557	-9,9
PP Ljubljana Vič	856	784	-8,4	302	350	15,9	1.158	1.134	-2,1
PP Logatec	56	109	94,6	98	118	20,4	154	227	47,4
PP Medvode	112	100	-10,7	169	222	31,4	281	322	14,6
PP Ribnica	105	129	22,9	112	128	14,3	217	257	18,4
PP Trbovlje	408	277	-32,1	127	141	11,0	535	418	-21,9
PP VSP Ljubljana	202	192	-5,0	159	268	68,6	361	460	27,4
PP Vrhnika	168	154	-8,3	102	119	16,7	270	273	1,1
PP IU Ljubljana	127	172	35,4	869	943	8,5	996	1.115	11,9
PP Zagorje ob Savi	122	143	17,2	79	132	67,1	201	275	36,8
PPP Ljubljana	194	113	-41,8	423	583	37,8	617	696	12,8
Skupaj	8.171	7.309	-10,5	6.125	6.788	10,8	14.296	14.097	-1,4

*Kršitve zakonodaje s področja cestnega prometa niso vključene.

Struktura kršiteljev predpisov o javnem redu

Struktura	Število kršiteljev		
	2012	2013	
Spol	moški	8.403	8.002
	ženski	1.600	1.720
	neznani*	2.070	2.471
Starost	14 do 17 let	568	581
	18 do 24 let	2.599	2.278
	25 do 34 let	2.684	2.776
	35 do 44 let	1.737	1.750
	45 do 54 let	1.300	1.311
	55 do 64 let	800	698
	65 let in več	315	326
	neznani*	2.070	2.473
Državljanstvo	slovensko	8.356	8.026
	EU	850	957
	tretjih držav	797	738
	neznani*	2.070	2.472
Pravne osebe	102	133	

*Zakon o prekrških (ZP-1) ne dovoljuje evidentiranja osebnih podatkov o opozorjenih osebah.

Kršitve zakona o varstvu javnega reda in miru

Kršitve	Število kršitev		
	2012	2013	Porast/upad (v %)
Izživljanje ali spodbujanje k pretepu (6/1 ZJRM-1)	1.293	1.257	-2,8
Udarjanje (6/2 ZJRM-1)	645	632	-2,0
Pretepanje (6/3 ZJRM-1)	120	129	7,5
Nasilje v družini (6/4 ZJRM-1 v povezavi s 6/1, 6/2 in 6/3 ZJRM-1)	919	891	-3,0
Prepiranje, vpitje ali nedostojno vedenje (7/1 ZJRM-1)	1.641	1.290	-21,4
Nedostojno vedenje do uradne osebe (7/2 ZJRM-1)	1.065	862	-19,1
Motenje nočnega miru s hrupom (8/1 ZJRM-1)	197	179	-9,1
Povzročanje hrupa z akustičnimi aparati (8/2 ZJRM-1)	458	465	1,5
Vsiljivo ali žaljivo nadlegovanje z beračenjem na javnem kraju (9 ZJRM-1)	366	278	-24,0
Prenočevanje na javnem kraju (10 ZJRM-1)	75	102	36,0
Vandalizem (16 ZJRM-1)	39	31	-20,5
Vzbujanje nestrpnosti (20 ZJRM-1)	21	21	-
Prepoved zadrževanja mlajšim od 16 let v gostinskih obratih na prireditvah (21/5 ZJRM-1 v povezavi z 21/2 ZJRM-1)	2	6	200,0
Neupoštevanje odredbe uradne osebe (22/1 ZJRM-1)	836	589	-29,5
Druge kršitve	494	577	16,8
Skupaj	8.171	7.309	-10,5

Kraj kršitev zakona o varstvu javnega reda in miru

Kraj	Število kršitev		
	2012	2013	Porast/upad (v %)
Cesta, ulica, trg	4.373	3.609	-19,8
Stanovanje	1.482	1.590	7,3
Gostinski objekt	589	637	8,1
Javni shod, prireditev	127	81	-36,2
Drug kraj	1.600	1.492	-6,8
Skupaj	8.171	7.309	-10,5

Kršitve drugih predpisov o javnem redu

Predpisi	Število kršitev		
	2012	2013	Porast/upad (v %)
Zakon o tujcih	1.040	1.258	21
Zakon o proizvodnji in prometu s prepovedanimi drogami	1.427	1.420	-0,5
Zakon o osebnih izkaznicah	937	1.157	23,5
Zakon o prijavi prebivališča	815	779	-4,4
Zakon o nadzoru državne meje	199	227	14,1
Zakon o zaščiti živali	346	565	63,3
Zakon o javnih zbiranjih	351	345	-1,7
Zakon o orožju	146	145	-0,7
Zakon o omejevanju porabe alkohola	186	205	10,2
Zakon o osebnem imenu	59	68	15,3
Zakon o zasebnem varovanju	226	345	52,7
Drugi predpisi	393	274	-30,3
Skupaj	6.125	6.788	10,8

Zaseženo in najdeno orožje

Vrsta orožja		Zaseženo orožje*	
		2012	2013
Pilinsko orožje	kosi	5	5
Hladno orožje	kosi	77	108
Lovsko orožje	kosi	26	24
Zračno orožje	kosi	2	12
Pištolja	kosi	32	38
Puška	kosi	2	10
Drugo orožje	kosi	1	7
Del orožja	kosi	5	9
Bomba	kosi	11	14
Ostro strelivo	kosi	1.184	2.735
Lovsko strelivo	kosi	33	10
Pilinsko strelivo	kosi	57	66
Manevrski naboji	kosi	179	33
Eksplziv	grami	1	1.607
Vžigalnik	kosi	-	613
Vžigalna vrvica	metri	6	2
Minsko-eksplozivno sredstvo	kosi	-	24

*Število zaseženih kosov orožja zaradi kaznivega dejanja ali prekrška.

Dogodki povezani z orožjem *

	Število dogodkov	
	2012	2013
Pobude za uvedbo upavnega postopka za odvzem orožja	26	70
Poškodbe z orožjem	-	2

*Vir: SUP PU Ljubljana, 19.2.2014

Kršitve javnega reda in postopki policije po zakonu o prekrških

Postopki	Število kršitev zakona o varstvu javnega reda in miru		Število kršitev zakona o tujcih		Število kršitev zakona o nadzoru državne meje		Število kršitev drugih predpisov o javnem redu*		Skupaj		
	2012	2013	2012	2013	2012	2013	2012	2013	2012	2013	Porast/upad (v %)
Opozorilo	447	474	271	441	196	218	1.190	1.515	2.104	2.648	25,9
Plačilni nalog**	4.022	5.164	346	620	1	3	1.564	1.744	5.933	7.531	26,9
Posebni plačilni nalog**	3.153	1.232	362	143	2	2	85	42	3.602	1.419	-60,6
Odlomba v hitrem postopku	184	109	4	31	-	4	1.713	1.623	1.901	1.767	-7
Obdružilni predlog	365	330	57	23	-	-	334	379	756	732	-3,2
Predlog drugemu prekrškovnemu organu	-	-	-	-	-	-	743	1.025	743	1.025	38

*Kršitve zakonodaje s področja cestnega prometa niso vključene.

**S spremembami in dopolnitvami zakona o prekrških (ZP-1H), ki veljajo od 14. 6. 2013, se za prekrške, ki jih pooblaščenca uradna oseba ugotovila na podlagi obvestil in dokazov, zbranih neposredno po kršitvi, na kraju, kjer je bil prekršek storjen ne izdaja več posebni plačilni nalog, ampak plačilni nalog (2. odstavek 57. člena ZP-1H). Zato primerjava podatkov za prvi polletji 2012 in 2013 ni možna.

Vložena pravna sredstva v hitrem postopku in predlogi za uklonilni zapor po zakonu o prekrških

Pravno sredstvo in predlog za uklonilni zapor	Število kršitev zakona o varstvu javnega reda in miru		Število kršitev zakona o tujcih		Število kršitev drugih predpisov o javnem redu*		Skupaj		
	2012	2013	2012	2013	2012	2013	2012	2013	Porast/upad (v %)
Zahteva za sodno varstvo zaradi izdanega plačilnega naloga**	239	437	25	20	84	110	348	567	62,9
Zahteva za sodno varstvo zaradi odlombe v hitrem postopku	109	73	-	2	104	102	213	177	-16,9
Zahteva za sodno varstvo zaradi izdanega posebnega plačilnega naloga**	223	121	1	-	7	-	231	121	-47,6
Ugovor zaradi izdanega posebnega plačilnega naloga	252	115	4	3	3	4	259	122	-52,9
Predlog za uklonilni zapor	101	77	1	-	767	524	869	601	-30,8

*Kršitve zakonodaje s področja cestnega prometa niso vključene.

**S spremembami in dopolnitvami zakona o prekrških (ZP-1H), ki veljajo od 14. 6. 2013, se tudi za kršitve, v katerih je bil pred tem izdan posebni plačilni nalog, izdaja plačilni nalog in zoper njega lahko kršitelj vloži zahtevo za sodno varstvo. Zato primerjava podatkov za prvi polletji 2012 in 2013 ni možna.

***S spremembo zakona o prekrških, ki se je začel uporabljati 13. 3. 2012, je bilo uvedeno novo pravno sredstvo, in sicer zahteva kršitelja za sodno varstvo zaradi izdanega posebnega plačilnega naloga, če je imel na kraju kršitve možnost izreči se o prekršku. S spremembami in dopolnitvami zakona o prekrških (ZP-1H), ki veljajo od 14. 6. 2013, se z ukinitvijo posebnih plačilnih nalogov ukirja tudi to pravno sredstvo. Zato primerjava podatkov za prvi polletji 2012 in 2013 ni možna.

Ukrepi policistov zaradi prekrškov

Vrsta ukrepa	2012	2013
Število pridržanih oseb*		
pridržane do 48 ur (43/2 čl. ZPo)**	10	-
pridržane do 24 ur (43/1 čl. ZPo)**	82	8
do 12 ur zaradi motenja ali ogrožanja javnega reda (prva alineja 64/1 ZNPPoj)***	-	7
do 48 ur zaradi izročitve oz. sprejema osebe od tujih varnostnih organom (četrti alineja 64/1 ZNPPoj)	-	17
pridržane s prived	7	15
pridržane do strez	508	365
pridržane zaradi vožnje pod vplivom alkohola ali odklonitve strokovnega pregleda (ZPrCP)	747	123
privedene na sodi	13	10
Število opravljenih preiskav		
hišne	42	46
osebne	3	4
Število privedb z odredbo	1.437	1.318
na sodišče		
inšpekcijskim službam	8	6
upravnemu organu	3	13
drugim upravičencem	7	10
Število drugih ukrepov		
neuspešne hišne preiskave****	46	55
intervencije*****	13.425	12.296
prepoved približevanja določeni osebi, kraju oziroma območju	94	166
prepoved udeležbe na športnih prireditvah***	-	2

*Število oseb, pridržanih zaradi prekrškov, ne glede na delovno področje (javni red, cestni promet idr.).

**Zakon o policiji (ZPo) se je uporabljal do 3. 5. 2013, zato primerjava podatkov za prvi polletji 2012 in 2013 ni mogoča.

***Zakon o nalogah in pooblastilih policije (ZNPPol) se uporablja od 4. 5. 2013.

****Pri neuspešnih hišnih preiskavah predmetni prekrška niso bili najdeni, zato je bil predlog sodišču preklican.

*****Upoštewane so samo intervencije zaradi zaprosil za posredovanje.

Nesreče in drugi dogodki

Vrsta dogodka	2013	2012
Število požarov	196	220
Število samomorov	133	110
Število delovnih nesreč	81	100
Število poskusov samomora	101	88
Število iskanj pogršanih oseb	91	41
Število nesreč in izrednih dogodkov v železniškem prometu	15	11
Število primerov onesnaženja in ogrožanja okolja	8	7
Število gorskih nesreč	4	7
Število utopitev	2	3
Število nesreč v zračnem prostoru	1	2
Število nesreč na smučiščih	1	-

*Po določbah zakona o varnosti na smučiščih je upraviavec smučišča dolžan obveščati policijo samo o tistih dogodkih, v katerih so bili udeleženci hudo telesno poškodovani ali so umrli. Vključene pa so tudi nesreče na smučiščih z lahкими telesnimi poškodbami, o katerih je bila obveščena policija.

Pomoč policije drugim upravičencem

Upravičenci	Število pomoči	
	2012	2013
Zdravstvene ustanove	172	171
Sodišča	3	13
Inšpekcijske službe	2	5
Centri za socialno delo	7	4
Drugi upravičenci	4	35
Skupaj	188	228

Množične kršitve javnega reda

	Število množičnih kršitev	
	2012	2013
Skupaj	4	1

Sodelovanje policije pri varovanju javnih zbiranj

	Število	
	2012	2013
Javni shodi	101	129
Javne prireditve	895	965
Skupaj	996	1.094

Kršitve, ugotovljene pri nadzoru cestnega prometa po enotah

Enota in predpisi		Zakon o pravih cestnega prometa	Zakon o voznikih	Zakon o motornih vozilih	Zakon o cestah	Zakon o delovnem času in obveznih počitkih mobilnih delavcev ter o zapisovalni opremi v cestnih prevozih	Zakon o javnih cestah	Zakon o prevozu nevarnega blaga	Zakon o prevozih v cestnem prometu	Zakon o obveznih zavarovanjih v prometu	Skupaj
OKC PU Ljubljana	2012	5	-	-	-	-	-	-	-	-	5
	2013	40	-	-	-	-	-	-	-	-	40
	Porast/upad (v %)	700,0	-	-	-	-	-	-	-	-	700,0
PKP Ljubljana	2012	46	2	3	-	-	-	-	-	1	52
	2013	72	4	9	-	-	-	-	-	-	85
	Porast/upad (v %)	56,5	100,0	200,0	-	-	-	-	-	-	63,5
PP Cerknica	2012	650	38	50	15	-	-	-	-	2	755
	2013	809	45	74	23	2	1	-	-	3	957
	Porast/upad (v %)	24,5	18,4	48,0	53,3	-	-	-	-	50,0	26,8
PP Domžale	2012	3.657	98	167	67	1	7	-	-	-	3.997
	2013	3.509	114	288	92	4	2	-	-	2	4.011
	Porast/upad (v %)	-4,0	16,3	72,5	37,3	300,0	-71,4	-	-	-	0,4
PP Grosuplje	2012	798	72	96	13	10	2	-	-	1	992
	2013	1.027	117	172	5	2	2	-	-	-	1.325
	Porast/upad (v %)	28,7	62,5	79,2	-61,5	-80,0	0,0	-	-	-	33,6
PP Hrastnik	2012	1.618	18	72	4	-	-	-	-	-	1.712
	2013	1.665	28	212	5	-	-	-	-	1	2.111
	Porast/upad (v %)	15,3	55,6	194,4	25,0	-	-	-	-	-	23,3
PP Kamnik	2012	2.673	72	84	7	1	-	-	-	-	2.837
	2013	2.891	64	138	15	5	-	-	-	-	3.113
	Porast/upad (v %)	8,2	-11,1	64,3	114,3	400,0	-	-	-	-	9,7
PP Kočevje	2012	2.717	58	650	9	8	-	-	-	-	3.442
	2013	3.068	73	942	24	1	-	-	-	-	4.108
	Porast/upad (v %)	12,9	25,9	44,9	166,7	-87,5	-	-	-	-	19,3
PP Litija	2012	1.851	35	73	5	-	-	-	-	5	1.969
	2013	1.857	33	123	14	1	-	-	-	1	2.029
	Porast/upad (v %)	0,3	-5,7	68,5	180,0	-	-	-	-	-80,0	3,0
PP Ljubljana Šiška	2012	2.371	88	84	4	-	-	-	-	-	2.547
	2013	3.922	125	151	8	-	1	-	-	-	4.207
	Porast/upad (v %)	65,4	42,0	79,8	100,0	-	-	-	-	-	65,2
PP Ljubljana Bežigrad	2012	4.080	74	101	-	1	-	-	-	-	4.256
	2013	3.846	122	130	1	-	-	-	-	-	4.099
	Porast/upad (v %)	-5,7	64,9	28,7	-	-	-	-	-	-	-3,7
PP Ljubljana Center	2012	11.456	137	197	1	-	-	-	-	-	11.791
	2013	10.630	161	172	1	-	-	-	1	-	10.965
	Porast/upad (v %)	-7,2	17,5	-12,7	0,0	-	-	-	-	-	-7,0
PP Ljubljana Moste	2012	4.457	119	225	2	-	-	-	-	4	4.807
	2013	3.935	187	261	13	-	-	-	-	1	4.397
	Porast/upad (v %)	-11,7	57,1	16,0	550,0	-	-	-	-	-75,0	-8,5
PP Ljubljana Vič	2012	4.593	89	234	5	-	1	-	-	-	4.922
	2013	4.424	100	351	7	-	2	-	-	-	4.884
	Porast/upad (v %)	-3,7	12,4	50,0	40,0	-	100,0	-	-	-	-0,8
PP Logatec	2012	1.004	23	50	3	4	5	-	-	2	1.091
	2013	1.231	29	160	3	1	18	-	-	3	1.445
	Porast/upad (v %)	22,6	26,1	220,0	0,0	-75,0	260,0	-	-	50,0	32,4
PP Medvode	2012	1.650	60	91	17	-	2	-	-	-	1.820
	2013	1.769	86	129	34	2	-	-	-	-	2.020
	Porast/upad (v %)	7,2	43,3	41,8	100,0	-	-	-	-	-	11,0
PP Ribnica	2012	813	24	114	24	112	-	-	-	3	1.090
	2013	1.174	21	341	24	91	-	-	-	2	1.653
	Porast/upad (v %)	44,4	-12,5	199,1	0,0	-18,8	-	-	-	-33,3	51,7
PP Trbovlje	2012	1.765	45	150	8	-	-	-	-	11	1.979
	2013	2.363	44	257	1	-	1	-	-	13	2.679
	Porast/upad (v %)	33,9	-2,2	71,3	-87,5	-	-	-	-	18,2	35,4
PP VSP Ljubljana	2012	305	21	41	-	-	1	-	-	-	368
	2013	330	38	58	-	-	3	-	-	-	429
	Porast/upad (v %)	8,2	81,0	41,5	-	-	200,0	-	-	-	16,6
PP Vrhnika	2012	1.073	61	93	6	-	-	-	-	-	1.233
	2013	1.181	35	81	8	-	4	-	-	-	1.309
	Porast/upad (v %)	10,1	-42,6	-12,9	33,3	-	-	-	-	-	6,2
PP IU Ljubljana	2012	132	22	93	4	-	100	-	-	-	351
	2013	281	28	60	1	-	98	-	-	3	471
	Porast/upad (v %)	112,9	27,3	-35,5	-75,0	-	-2,0	-	-	-	34,2
PP Zagorje ob Savi	2012	914	26	35	1	1	-	-	-	-	984
	2013	941	28	69	18	-	-	-	-	3	1.059
	Porast/upad (v %)	3,0	7,7	97,1	1.700,0	-	-	-	-	-57,1	7,6
PPP Ljubljana	2012	24.951	716	1.455	214	85	139	1	-	4	27.565
	2013	26.681	691	2.238	297	69	116	-	-	-	30.092
	Porast/upad (v %)	6,9	-3,5	53,8	38,8	-18,8	-16,5	-	-	-	9,2
Skupaj	2012	73.579	1.898	4.158	409	223	257	1	3	37	80.565
	2013	77.846	2.173	6.416	594	178	248	-	3	30	87.488
	Porast/upad (v %)	5,8	14,5	54,3	45,2	-20,2	-3,5	-	0,0	-18,9	8,6

Kršitve prometne zakonodaje in postopki policije po zakonu o prekrških

Postopek	Število kršitev		
	2012	2013	Porast/upad (v %)
Opozorilo	10.108	23.871	136,2
Plačilni nalog*	57.934	55.226	-4,7
Posebni plačilni nalog*	7.972	3.455	-56,7
Izdaja odločbe v hitrem postopku	474	337	-28,9
Obdružilni predlog	3.851	3.445	-10,5
Predlog drugemu prekrškovnemu organu	75	150	100,0

*S spremembami in dopolnitvami zakona o prekrških (ZP-1H), ki veljajo od 14. 6. 2013, se za prekrške, ki jih pooblaščenca uradna oseba ugotovila na podlagi obvestil in dokazov, zbranih neposredno po kršitvi, na kraju, kjer je bil prekršek storjen ne izdaja več posebnih plačilnih nalogov, ampak plačilni nalog (2. odstavek 57. člena ZP-1H). Zato primerjava podatkov za 2012 in 2013 ni možna.

Vložena pravna sredstva v hitrem postopku in predlogi za uklonilni zapor po zakonu o prekrških

Postopek	Število kršitev		
	2012	2013	Porast/upad (v %)
Zahteva za sodno varstvo zaradi izdanega plačilnega naloga	1.828	1.938	6,0
Zahteva za sodno varstvo zaradi odločbe v hitrem postopku	212	109	-48,6
Zahteva za sodno varstvo zaradi izdanega posebnega plačilnega naloga*	190	71	-62,6
Ugovor zaradi izdanega posebnega plačilnega naloga	383	167	-56,4
Predlog za uklonilni zapor	117	80	-31,6

*S spremembo zakona o prekrških, ki se je začel uporabljati 13. 3. 2012, je bilo uvedeno novo pravno sredstvo, in sicer zahteva kršitelja za sodno varstvo zaradi izdanega posebnega plačilnega naloga, če je imel na kraju kršitve možnost izreči se o prekršku. S spremembami in dopolnitvami zakona o prekrških (ZP-1H), ki velja od 14. 6. 2013, pa se je ukinilo izdajanje posebnih plačilnih nalogov, posledično se zato ukinja tudi zahteva za sodno varstvo zaradi posebnega plačilnega naloga. Primerjava podatkov za 2012 in 2013 zato ni možna.

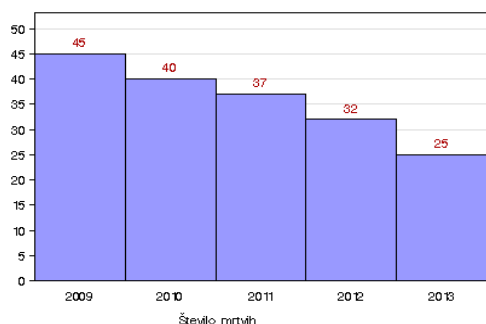
Najpogostejši ukrepi policistov pri nadzoru cestnega prometa

Vrsta ukrepa	2012	2013	Porast/upad (v %)
Število odrejenih alkotestov	78.073	84.979	8,8
- pozitiven	3.635	3.506	-3,5
- negativen	74.319	81.392	9,5
- odklonjen	95	63	-33,7
Število odrejenih etilometrov	7	2	-71,4
- pozitiven	1	2	100,0
- negativen	6	-	-
Število odrejenih strokovnih pregledov zaradi alkohola	430	278	-35,3
- pozitiven	199	136	-31,7
- negativen	159	98	-38,4
- odklonjen	53	28	-47,2
Število odrejenih strokovnih pregledov zaradi prepovedanih drog	175	166	-5,1
- pozitiven	78	82	5,1
- negativen	40	29	-27,5
- odklonjen	26	33	26,9
Število pridržanj	755	126	-83,3
- po ZPrCP	746	123	-83,5
- po ZP-1	9	3	-66,7
Število začasnih odvzemov vozniških dovoljenj	1.673	1.545	-7,7
Število zasegov motornih vozil	726	431	-40,6
- po ZPrCP	702	404	-42,5
- po ZP-1	22	23	4,5
- po ZKP	2	4	100,0
Število privedb na oddelke za prekrške na okrajnih sodiščih	3	2	-33,3

Prometne nesreče in posledice

Leto	Prometne nesreče				Posledice		
	Število vseh nesreč	Število nesreč s smrtnim izidom	Število nesreč s telesnimi poškodb.	Število nesreč z mater. škodo	Število mrtvih	Število hudo telesno poškod.	Število lahko telesno poškod.
2009	6.155	44	2.297	3.814	45	328	2.825
2010	6.521	35	2.191	4.295	40	276	2.776
2011	6.832	36	2.082	4.714	37	278	2.596
2012	6.332	27	1.959	4.346	32	236	2.441
2013	5.756	22	1.786	3.948	25	177	2.268
Porast/upad 2012/2013(v %)	-9,1	-18,5	-8,8	-9,2	-21,9	-25	-7,1

Mrtvi v prometnih nesrečah



Prometne nesreče in posledice na območju policijskih enot

Območje	Leto	Prometne nesreče				Posledice		
		Število vseh nesreč	Število nesreč s smrtnim izidom	Število nesreč s telesnimi poškod.	Število nesreč z mater. škodo	Število mrtvih	Število hudo telesno poškod.	Število lahko telesno poškod.
PP CERKNICA	2012	107	1	41	65	1	13	52
	2013	98	2	30	66	3	7	35
PP DOMŽALE	2012	547	1	192	354	1	22	235
	2013	456	2	171	283	2	19	208
PP GROŠUPLJE	2012	359	2	89	268	3	11	108
	2013	418	2	103	313	2	18	125
PP HRASTNIK	2012	76	1	27	48	2	2	29
	2013	43	1	12	30	1	-	14
PP KAMNIK	2012	305	-	105	200	-	11	121
	2013	283	-	88	195	-	8	107
PP KOČEVJE	2012	111	-	45	66	-	3	59
	2013	130	-	65	65	-	3	92
PP LITIJA	2012	145	2	69	74	4	8	83
	2013	111	3	63	45	3	12	67
PP LJUBLJANA ŠIŠKA	2012	724	2	193	529	2	19	239
	2013	711	-	205	506	-	15	260
PP LJUBLJANA BEŽIGRAD	2012	638	-	177	461	-	20	211
	2013	514	2	161	351	3	11	211
PP LJUBLJANA CENTER	2012	469	1	152	316	1	18	172
	2013	409	1	148	260	1	11	163
PP LJUBLJANA MOSTE	2012	823	4	264	555	4	27	368
	2013	648	4	193	451	5	17	267
PP LJUBLJANA VIČ	2012	1.148	4	318	826	4	44	388
	2013	1.189	3	305	881	3	19	401
PP LOGATEC	2012	133	1	39	93	1	7	53
	2013	144	1	35	108	1	10	45
PP MEDVODE	2012	141	3	51	87	3	2	64
	2013	126	-	45	81	-	8	52
PP RIBNICA	2012	94	1	41	52	1	8	55
	2013	74	-	27	47	-	4	40
PP TRBOVLJE	2012	135	1	44	90	1	3	60
	2013	80	-	34	46	-	5	47
PP VRHNIKA	2012	265	1	68	196	1	10	87
	2013	250	1	72	177	1	9	94
PP ZAGORJE OB SAVI	2012	112	2	44	66	3	8	57
	2013	72	-	29	43	-	1	40
Skupaj	2012	6.332	27	1.959	4.346	32	236	2.441
	2013	5.756	22	1.786	3.948	25	177	2.268

Alkoholizirani povzročitelji prometnih nesreč in povprečna stopnja alkoholiziranosti

Nesreče	Število vseh povzročiteljev		Število alkoholiziranih povzročiteljev		Delež alkoholiziranih povzročiteljev (v %)		Povprečna stopnja alkohola (g/kg)	
	2012	2013	2012	2013	2012	2013	2012	2013
Smrtne	27	22	10	7	37,0	31,8	1,48	1,96
S telesno poškodbo	1.833	1.701	196	183	10,7	10,8	1,46	1,54
Z materialno škodo	3.777	3.247	259	266	6,9	8,2	1,47	1,39
Skupaj	5.637	4.970	465	456	8,2	9,2	1,46	1,46

Posledice prometnih nesreč glede na vrsto ceste

Vrsta ceste	2012	2013	2012	2013	2012	2013
Avtocesta	5	3	20	16	281	262
Hitra cesta	-	-	2	-	38	35
Glavna cesta	6	2	18	13	163	152
Regionalna cesta	5	1	22	31	238	195
Lokalna cesta	-	-	4	3	19	8
Naselje z uličnim sistemom	10	12	134	77	1.453	1.352
Naselje brez uličnega sistema	6	5	36	36	245	259
Turistična cesta	-	2	-	1	4	5
Skupaj	32	25	236	177	2.441	2.268

Posledice prometnih nesreč glede na vzrok

Vzrok	Število mrtvih		Število hudo telesno poškodovanih		Število lahko telesno poškodovanih	
	2012	2013	2012	2013	2012	2013
Nepriklagovana hitrost	11	7	76	60	680	589
Nepravilna stran/smer	11	5	41	35	240	242
Neupoštevanje prednosti	1	10	59	27	569	617
Nepravilno prehitivanje	-	-	6	11	54	62
Nepravilni premiki z vozilom	2	-	15	8	170	153
Neustrezna varnostna razdalja	-	-	4	8	433	361
Nepravilno ravnanje pešcev	2	1	7	7	39	29

Posledice prometnih nesreč glede na vrsto udeležencev

Udeleženci	Število mrtvih		Število hudo telesno poškodovanih		Število lahko telesno poškodovanih		Število udeležencev brez poškodb		Skupaj	
	2012	2013	2012	2013	2012	2013	2012	2013	2012	2013
Vozniki osebnih avtomobilov	11	6	51	42	1.075	1.011	7.837	6.886	8.974	7.945
Potniki	7	4	37	29	634	607	37	45	715	685
Pešci	7	6	40	23	191	161	12	16	250	206
Vozniki motornih koles	3	4	30	23	95	84	41	46	169	157
Kolesarji	2	4	62	41	332	313	97	71	493	429
Drugi udeleženci	2	1	16	19	114	92	1.475	1.392	1.607	1.504
Skupaj	32	25	236	177	2.441	2.268	9.499	8.456	12.208	10.926

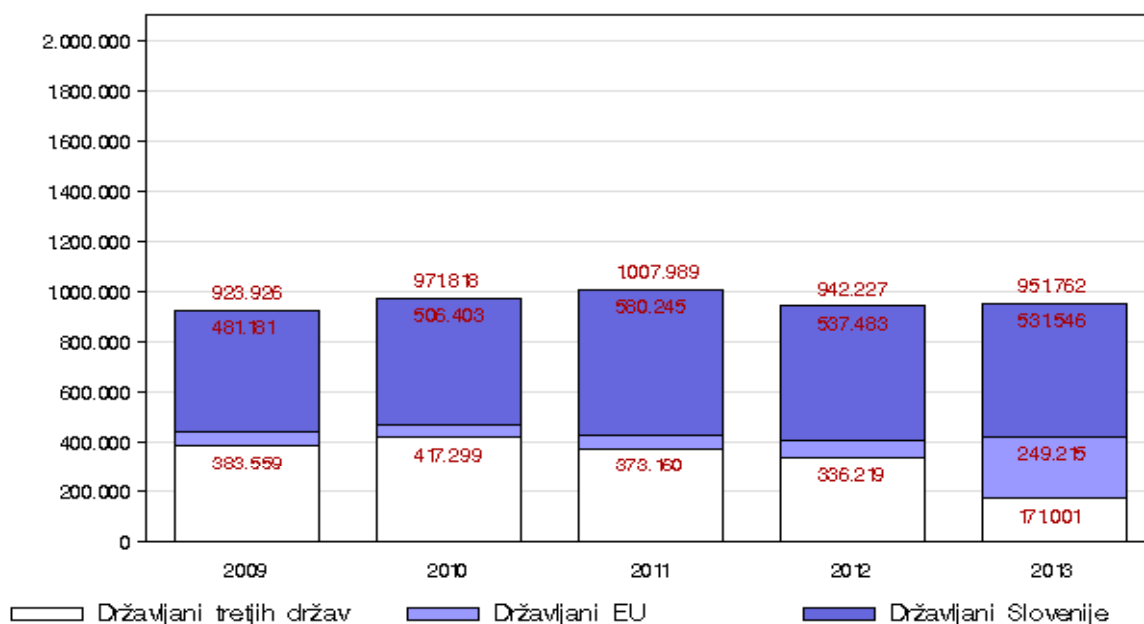
Prometne nesreče s pobegom

	Število nesreč		
	2012	2013	Porast/upad (v %)
Vse prometne nesreče	842	949	12,7
- Prometne nesreče z mrtvimi in telesno poškodovanimi	108	78	-27,8
- Neraziskane nesreče z mrtvimi in telesno poškodovanimi	71	42	-40,8

Potniki na mejnih prehodih

Vrsta meje	Število potnikov	
	2012	2013
Kopenska	942.227	951.762
Skupaj	942.227	951.762

Promet potnikov čez državno mejo



Promet potnikov čez državno mejo

	2009	2010	2011	2012	2013
Državljeni Slovenije	481.181	506.403	580.245	537.483	531.546
Državljeni EU	59.186	48.116	54.584	68.525	249.215
Državljeni tretjih držav	383.599	417.299	373.160	336.219	171.001
Skupaj	923.926	971.818	1.007.989	942.227	951.762

Kršitve zakona o tujcih in zakona o nadzoru državne meje

Predpis	2012	2013	Porast/upad (v %)
Zakon o tujcih	1.040	1.258	21,0
Zakon o nadzoru državne meje	199	227	14,1
Skupaj	1.239	1.485	19,9

Državljanstvo tujcev, zavrženih na mejnih prehodih

Državljanstvo	Število oseb	
	2012	2013
Hrvaška	22	25
Albanija	12	13
Bosna in Hercegovina	-	1
Kosovo	-	1
Druge države	23	-
Skupaj	57	40

Zaseženo orožje in vozila ter poskusi prenosa prepovedanih drog čez državno mejo

Vrsta orožja		2012	2013
Zaseženo orožje - skupaj	kosi	-	3
- hladno	kosi	-	3
Zaseženo strelivo*	kosi	2	-
Vžigalna vrstica	metri	6	-
Zaseženo vozilo**	število	-	-
Poskus prenosa prepovedanih drog**	število	1	1

*Ostro, lovsko in plinsko strelivo ter manevrski naboji.

** Vir: SUP PU Ljubljana, 19.2.2014

Vizumi in dovoljenja, izdana na mejnih prehodih

	2012	2013	Porast/upad (v %)
Število dovoljenj za vnos, iznos ali tranzit orožja čez državno mejo	20	11	-45,0

Podatki so prikazani po datumu izdaje dovoljenja

Zlorabe dokumentov na mejnih prehodih

Število zlorab dokumentov	2012	2013
Število ponarejenih in prenašenih drugih listin	-	25
Število primerov uporabe tujih potnih listin	1	-
Skupaj	1	25

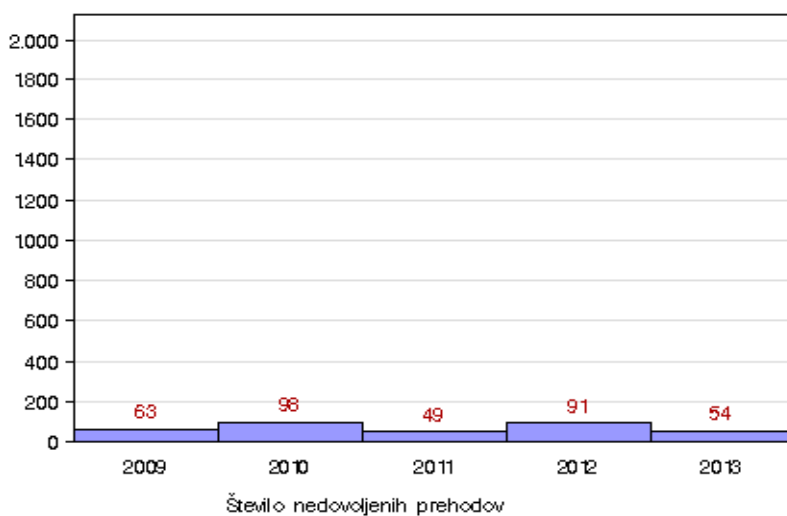
Izvorna država uporabljenih ponarejenih in prenarejenih dokumentov ter tujih potnih listin na mejnih prehodih

Država	Število dokumentov	
	2012	2013
Slovenija	1	24
Angvila	-	1
Skupaj	1	25

Državljanstvo oseb, obravnavanih zaradi zlorabe listin na mejnih prehodih

Državljanstvo	Število oseb	
	2012	2013
Slovenija	-	19
Srbija	-	1
Srbija in Črna gora	-	1
Makedonija	-	1
Bosna in Hercegovina	-	1
Druge države	1	2
Skupaj	1	25

Nedovoljeni prehodi čez državno mejo



Državljanstvo obravnavanih oseb zaradi nedovoljenega prehoda čez državno mejo

Državljanstvo	Število kršitev	
	2012	2013
Hrvaška	5	10
Kosovo	7	8
Alžirija	5	7
Albanija	1	7
Bosna in Hercegovina	4	5
Srbija	1	3
Slovenija	1	3
Afganistan	36	2
Sirska arabska republika	-	2
Črna gora	2	1
Druge države	29	6
Skupaj	91	54

Državljanstvo obravnavanih oseb zaradi nedovoljenega vstopa v Slovenijo na notranji meji

Državljanstvo	Število kršitev	
	2012	2013
Ukrajina	7	6
Makedonija	11	5
Združene države	2	5
Moldavija republika	2	4
Kosovo	1	4
Bangladeš	-	4
Bosna in Hercegovina	3	3
Alžirija	-	3
Afganistan	-	3
Črna gora	-	2
Druge države	38	8
Skupaj	64	47

Državljanstvo obravnavanih oseb zaradi nedovoljenega prebivanja

Državljanstvo	Število kršitev	
	2012	2013
Ukrajina	31	42
Bosna in Hercegovina	30	33
Makedonija	15	28
Srbija	13	24
Albanija	-	7
Kosovo	5	5
Ruska federacija	1	4
Hrvaška	11	2
Moldavija republika	2	2
Združene države	3	1
Druge države	25	16
Skupaj	136	164

Vrnjene oziroma sprejete osebe na podlagi mednarodnih sporazumov, glede na državno mejo

Država	Število oseb, ki so jih tuji varnostni organi vrnilo slovenskim policistom		Število oseb, ki so jih slovenski policisti vrnilo tujim varnostnim organom	
	2012	2013	2012	2013
Italija	0	0	1	3
Avstrija	-	0	-	1
Hrvaška	1	0	34	14
Madžarska	0	0	0	5
Skupaj	1	0	35	23

Državljanstvo oseb, katerim so bile izdane odločbe o prostovoljni vrnitvi

Državljanstvo	Število izdanih odločb o prostovoljni vrnitvi
	2013
Bosna in Hercegovina	80
Makedonija	25
Srbija	24
Kosovo	19
Hrvaška	6
Kitajska	4
Izrael	2
Turčija	2
Združene države	1
Ukrajina	1
Druge države	20
Skupaj	184

Državljanstvo oseb, katerim so bile izdane odločbe o vrnitvi

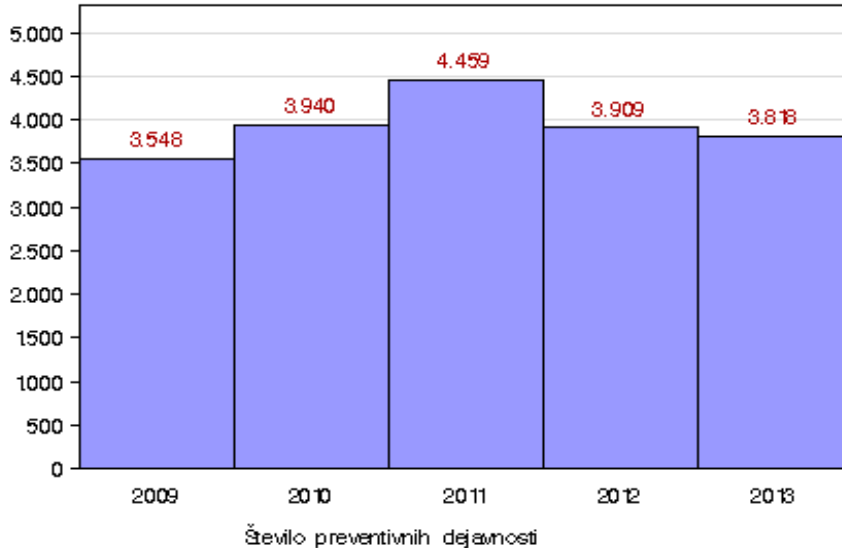
Državljanstvo	Število izdanih odločb o vrnitvi
	2013
Bosna in Hercegovina	23
Srbija	7
Kosovo	6
Makedonija	4
Alžirija	3
Ruska federacija	2
Ukrajina	2
Moldavija republika	2
Afganistan	2
Črna gora	2
Druge države	5
Skupaj	58

Letno poročilo - 2013

Enota: PU LJUBLJANA

Področje: Policijsko delo v skupnosti

Preventivne dejavnosti



Metode preventivnega dela po področjih*

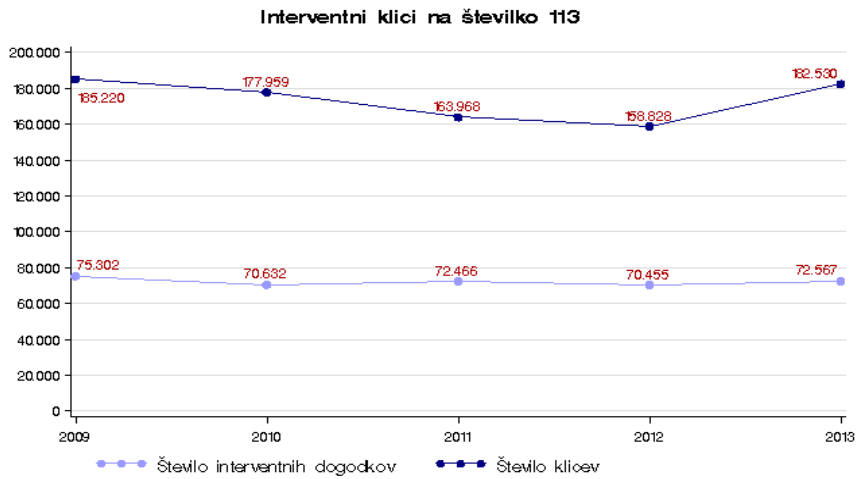
Metode preventivnega dela	Kriminaliteta		Javni red in mir		Cestni promet		Državna meja in tujci	
	2012	2013	2012	2013	2012	2013	2012	2013
Delo v policijski pisarni	3	6	4	-	2	1	-	-
Delo v posvetovalnih telesih	8	2	7	6	21	22	-	-
Izobraževanje otrok in odraslih	11	11	38	47	206	188	-	3
Neformalno druženje in povezovanje	10	13	25	28	6	8	4	-
Svetovanje in opozarjanje	871	799	943	877	300	249	17	17
Sodelovanje pri delu drugih subjektov	14	6	23	24	31	41	-	-
Projekt Policist Leon	48	61	153	150	68	90	-	-
Projekt Ne pozabite na varnost	12	11	-	3	6	3	-	-
Projekt Otrok policist za en dan	1	-	3	2	5	4	-	-
Projekt Varno na poti v šolo in domov	-	-	1	1	265	298	-	-
Projekt Zberi pogum in povej	-	-	6	24	1	-	-	-
Drugi preventivni projekti	11	13	46	47	57	64	-	-
Ostale aktivnosti	25	48	42	58	139	102	5	4
Skupaj	1.014	970	1.291	1.267	1.107	1.070	26	24

*Ena preventivna aktivnost lahko zajema več delovnih področij, zato se število ne ujema z dejanskim skupnim številom aktivnosti.

Letno poročilo - 2013

Enota: PU LJUBLJANA

Področje: Operativno-komunikacijska dejavnost



Klici na interventno številko 113 in interventni dogodki

	Število klicev		Število interventnih dogodkov	
	2012	2013	2012	2013
PP Ljubljana Bežigrad	6.660	6.667	8.242	7.749
PP Ljubljana Center	6.642	7.460	9.589	9.600
PP Ljubljana Moste	7.980	8.554	9.669	9.954
PP Ljubljana Šiška	7.530	8.093	9.142	9.270
PP Ljubljana Vič	9.756	10.186	11.861	11.955
PP Medvode	1.137	1.236	1.625	1.656
PP Kamnik	1.234	1.838	1.738	2.274
PP Domžale	3.533	4.035	4.738	4.860
PP Vrhnika	1.390	1.848	1.856	2.156
PP Logatec	1.035	1.383	1.389	1.672
PP Grosuplje	2.140	2.877	2.952	3.506
PP Litija	761	1.016	1.009	1.193
PP Trbovlje	788	735	1.002	846
PP Zagorje ob Savi	788	776	937	862
PP Hrastnik	435	496	540	594
PP Kočevje	825	974	1.270	1.277
PP Ribnica	402	530	596	635
PP Cerknica	741	856	1.020	1.040
PU Ljubljana	7	4	99	116
OKC Ljubljana	723	2	1.157	23
PPP Ljubljana	-	6	14	23
SKP Ljubljana	-	-	10	5
Neznano	104.321	122.958	-	1.301
Skupaj	158.828	182.530	70.455	72.567
Delež [v %]	100	100	44,4	39,8

Povprečni reakcijski časi po policijskih enotah

	Vsi interventni dogodki (mm:ss)		Nujni interventni dogodki (mm:ss)	
	2012	2013	2012	2013
PP Ljubljana Bežigrad	27:11	27:12	11:17	11:41
PP Ljubljana Center	18:14	20:00	7:49	8:25
PP Ljubljana Moste	26:25	29:05	10:57	12:21
PP Ljubljana Šiška	26:56	28:24	11:37	12:05
PP Ljubljana Vič	30:38	32:47	13:52	14:11
PP Medvode	24:19	26:49	13:28	12:48
PP Kamnik	20:56	25:07	14:33	13:23
PP Domžale	24:38	27:01	14:39	14:26
PP Vrhnika	24:58	29:48	14:14	13:30
PP Logatec	25:15	29:00	12:03	14:17
PP Grosuplje	29:03	30:37	18:38	15:42
PP Litija	23:54	28:08	13:16	19:14
PP Trbovlje	17:04	19:01	13:03	14:31
PP Zagorje ob Savi	22:36	22:53	12:20	14:39
PP Hrastnik	18:34	21:00	8:42	14:00
PP Kočevje	17:09	20:34	11:08	11:45
PP Ribnica	18:07	19:02	13:32	10:21
PP Cerknica	21:09	24:31	13:40	11:45
Skupaj	25:18	27:12	12:07	12:36

Tiralice, razpisi iskanja in razglasi

	2012	2013
Število tiralic	1.218	1.239
- iskanje s strani sodišč zaradi izmikanja postopku	1.197	1.219
- pobegi iz zaporov	4	4
- evropski priporni nalog	-	1
- ostalo	17	15
Število razpisov iskanj	457	677
- iskanje zaradi kaznivih dejanj	65	61
- pobegi mladoletnikov iz vzgojnih zavodov	144	224
- pobegi otrok in mladoletnikov od doma	90	139
- pogrešane odrasle osebe	134	203
- ostalo	24	50
Število razglasov	2	3
Število hišnih priporov	55	62
Število hišnih zaporov	5	5
Skupaj	1.737	1.986

Letno poročilo - 2013

Enota: PU LJUBLJANA

Področje: Forenzična in kriminalističnotehnična dejavnost

Druga strokovna opravila pri preiskovanju kaznivih dejanj

	2012	2013	Porast/upad (v %)
Število poligrafskih preiskav	30	17	-43,3
Število fotorobotov	-	1	-
Število zavarovanj elektronskih naprav in preiskav elektronskih naprav	758	625	-17,5
Število prepoznav oseb na fotografijah	707	624	-11,7

Kriminalističnotehnična opravila

	2012	2013	Porast/upad (v %)
Število ogledov krajev kaznivih dejanj in drugih dogodkov	10.753	10.489	-2,5
Število ogledov krajev kaznivih dejanj in drugih dogodkov, pri katerih so sodelovali kriminalistični tehniki	678	705	4,0
.. Število ogledov krajev kaznivih dejanj, ki so jih obravnavale enote kriminalistične policije	176	196	11,4
.. Število ogledov krajev drugih dogodkov, ki so jih obravnavale enote kriminalistične policije	147	120	-18,4
.. Število ogledov krajev kaznivih dejanj in drugih dogodkov, ki so jih obravnavale policijske postaje	355	389	9,6
Število oseb, ki so jih fotografirali	879	813	-7,5
Število oseb, ki so jim bili odvzeti prstni odtisi	847	756	-10,7
Število odvzetih brisov ustne sluznice	650	608	-6,5

Letno poročilo - 2013

Enota: PU Ljubljana

Področje: Spremljanje izvajanja policijskih pooblastil in ogrožanja policistov

Osebe, katerih identiteto je ugotavljala policija

Zakonska podlaga	Število oseb		
	2012	2013	Porast/upad (v %)
Zakon o policiji	34.522	36.397	5,4

Do 3. 5. 2013 so policisti ugotavljali identiteto na podlagi 35. člena zakona o policiji, od 4. 5. 2013 pa jo ugotavljajo na podlagi 40. člena zakona o nalogah in pooblastilih policije.

Izravnalni ukrepi

	2012	2013	Porast/upad (v %)
Število oseb	110	379	244,5
Število postopkov, v katerih so bili izvedeni izravnalni ukrepi	77	319	314,3

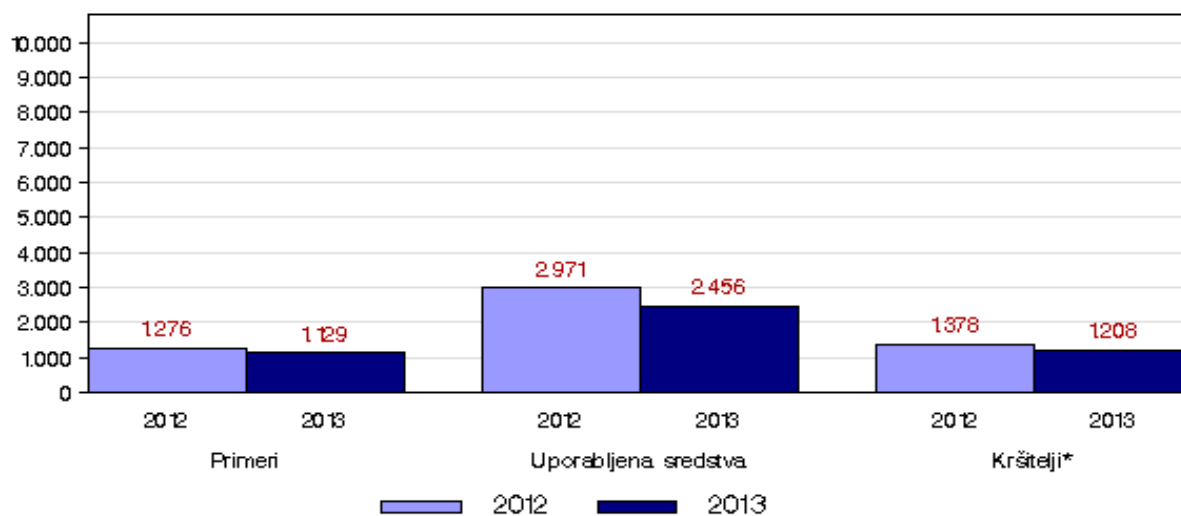
Osebe, privedene na sodišče zaradi postopka o kaznivem dejanju ali prekršku

	Število oseb		
	2012	2013	Porast/upad (v %)
Osumljenci kaznivih dejanj	7	6	-14,3
Storilci prekrškov	16	12	-25,0
Skupaj	23	18	-21,7

Pridržane in zadržane osebe

Čas pridržanja ali zadržanja in zakonska podlaga	Število oseb		
	2012	2013	Porast/upad (v %)
do 24 ur (43/1ZPol)	82	8	-90,2
do 48 ur (43/2 ZPol)	10	-	-
do 12 ur zaradi motenja ali ogrožanja javnega reda (prva alineja 64/1 ZNPPol)	-	7	-
do 48 ur zaradi izročitve oz. sprejema osebe od tujih varnostnih organov (četrta alineja 64/1 ZNPPol)	-	17	-
do 12 ur (109/2 ZP-1)	508	365	-28,1
do 12 ur (110/2 ZP-1)	7	15	114,3
od 6 do 12 ur (24. čl. ZPrCP)	747	123	-83,5
do 48 ur (32.čl. ZNDM)	5	18	260,0
do 6 ur (157/2 čl. ZKP)	177	126	-28,8
do 48 ur (157/2 čl. ZKP)	379	448	18,2
Skupaj	1.915	1.127	-41,1

Uporaba prisilnih sredstev



*Osebe, zoper katere so bila uporabljena prisilna sredstva.

Uporaba prisilnih sredstev in opozorilnega strela

Vrsta prisilnega sredstva	2012	2013
Sredstva za vklepanje in vezanje	1.360	1.236
Telesna sila	1.525	1.163
Plinski razpršilec	63	45
Palica	13	7
Službeni pes	4	-
Sred. za prisilno ustavljanje prevoznih sredstev	2	5
Plinska sredstva in druga z zakonom določena sredstva !!za pasivizacijo	3	-
Opozorilni strel	1	-
Skupaj	2.971	2.456

Posledice uporabe prisilnih sredstev pri policistih in kršiteljih

	Število policistov		Število kršiteljev*	
	2012	2013	2012	2013
Vidni zunanji znaki**	2	6	84	66
Lahka telesna poškodba	43	21	31	21
Huda telesna poškodba	1	-	1	-
Skupaj	46	27	116	87

*Osebe, zoper katere so policisti uporabili prisilna sredstva.

**Praska, odrgnina ali druga manjša površinska poškodba.

Napadi na policiste

	2012	2013	Porast/upad (v %)
Število kaznivih dejanj (299,300,301 in 302. čl. KZ)	66	78	18,2
Število napadenih policistov	102	113	10,8

Grožnje policistom

Stopnja ogroženosti	Število groženj	
	2012	2013
Nizka	9	17
Srednja	-	1
Skupaj	9	18

Letno poročilo - 2013

Enota: PU LJUBLJANA

Področje: Reševanje pritožb

Pritožbe zoper delo policistov *

	2012	2013	Porast/upad (v %)
Število vloženih pritožb	113	101	-10,6
Število nerešenih pritožb iz prejšnjih let	28	12	-57,1
Število rešenih pritožb	101	93	-7,9

* Zaradi spremenjene metodologije zajemanja in prikazovanja podatkov, podatki o pritožbah za 2012 in 2013 niso primerljivi

Pritožbe po delovnih področjih *

	Kriminaliteta		Javni red in mir		Cestni promet		Drugi dogodki	
	2012	2013	2012	2013	2012	2013	2012	2013
Število vloženih pritožb	21	32	54	44	56	51	11	7
Število nerešenih pritožb iz prejšnjih let	-	1	6	2	6	1	1	-
Število rešenih pritožb	20	28	52	43	55	52	11	6

* Ker se lahko posamezna pritožba nanaša na več delovnih področij, je seštevek števila pritožb po delovnih področjih praviloma večji od števila obravnavanih pritožb. Zaradi spremenjene metodologije zajemanja in prikazovanja podatkov, podatki o pritožbah za 2012 in 2013 niso primerljivi

Rešene pritožbe glede na način reševanja *

	2012	2013	Porast/upad (v %)
Pomiritveni postopki	38	47	23,7
- uspešno zaključeni (150/5 ZNPPol)	18	25	38,9
- neuspešno zaključeni (148/3 ZNPPol)	20	9	-55,0
- neuspešno zaključeni brez senata (152/2 ZNPPol)	-	5	-
- pritožnik se ne strinja z ugotovitvami vendar predlaga zaključek postopka (150/6 ZNPPol)	-	4	-
- pritožnik se ne odzove vabilu in ne sporoči, da želi nadaljevanje postopka (150/2 ZNPPol)	-	4	-
... ravnanje policistov, skladno s predpisi	37	36	-2,7
... ravnanje policistov, neskladno s predpisi	1	3	200,0
Senati	36	17	-52,8
- neuspešno zaključeni pomiritveni postopki (148/3 ZNPPol)	20	9	-55,0
- neposredna obravnava pred senatom (148/4 ZNPPol)	16	8	-50,0
-- utemeljene pritožbe, obravnavane pred senatom	9	4	-55,6
-- neutemeljene pritožbe, obravnavane pred senatom	27	12	-55,6
Zaključek brez obravnave	47	38	-19,1
- ni pogojev za obravnavo (146/7 ZNPPol)	11	20	81,8
- konec postopka po 154/1 ZNPPol	36	18	-50,0
SKUPAJ rešenih pritožb	101	93	-7,9

* Zaradi spremenjene metodologije zajemanja in prikazovanja podatkov, podatki o pritožbah za 2012 in 2013 niso primerljivi

Rešene pritožbe zoper policiste po delovnih področjih *

	Kriminaliteta		Javni red in mir		Cestni promet		Drugi dogodki	
	2012	2013	2012	2013	2012	2013	2012	2013
Pomiritveni postopki	8	20	15	19	19	30	5	1
- uspešno zaključeni (150/5 ZNPPol)	7	10	6	11	7	13	3	-
- neuspešno zaključeni (148/3 ZNPPol)	1	1	9	3	12	8	2	-
- neuspešno zaključeni brez senata (152/2 ZNPPol)	-	5	-	3	-	-	-	1
- pritožnik se ne strinja z ugotovitvami vendar predlaga zaključek postopka (150/6 ZNPPol)	-	3	-	-	-	5	-	-
- pritožnik se ne odzove vabilu in ne sporoči, da želi nadaljevanje postopka (150/2 ZNPPol)	-	1	-	2	-	4	-	-
... ravnanje policistov, skladno s predpisi	6	16	15	16	19	21	5	1
... ravnanje policistov, neskladno s predpisi	2	2	-	-	-	2	-	-
Senati	5	1	28	19	19	9	4	-
- neuspešno zaključeni pomiritveni postopki (148/3 ZNPPol)	1	1	9	3	12	8	2	-
- neposredna obravnava pred senatom (148/4 ZNPPol)	4	-	19	16	7	1	2	-
-- utemeljene pritožbe, obravnavane pred senatom	-	1	11	6	4	-	1	-
-- neutemeljene pritožbe, obravnavane pred senatom	5	-	17	13	15	8	3	-
Zaključek brez obravnave	8	8	18	8	29	21	4	5
- ni pogojev za obravnavo (146/7 ZNPPol)	2	5	4	4	8	8	-	3
- konec postopka po 154/1 ZNPPol	6	3	14	4	21	13	4	2
SKUPAJ rešenih pritožb	20	28	52	43	55	52	11	6

* Ker se lahko posamezna pritožba nanaša na več delovnih področij, je seštevek števila pritožb po delovnih področjih praviloma večji od števila obravnavanih pritožb. Zaradi spremenjene metodologije zajemanja in prikazovanja podatkov, podatki o pritožbah za 2012 in 2013 niso primerljivi

Rešene pritožbe po pritožbenih razlogih *

	Uporaba pooblastil		Uporaba prisilnih sredstev		Drugi razlogi		Skupaj	
	2012	2013	2012	2013	2012	2013	2012	2013
Pomiritveni postopki	48	53	3	2	57	60	108	115
... ravnanje policistov, skladno s predpisi	46	45	3	2	56	50	105	97
... ravnanje policistov, neskladno s predpisi	2	5	-	-	1	6	3	11
Senati	51	24	11	4	64	31	126	59
-- utemeljene pritožbe, obravnavane pred senatom	15	6	4	1	18	7	37	14
-- neutemeljene pritožbe, obravnavane pred senatom	36	17	7	3	46	22	89	42

* Ker lahko posamezna pritožba vsebuje več pritožbenih razlogov, je število pritožbenih razlogov praviloma večje od števila obravnavanih pritožb. Zaradi spremenjene metodologije zajemanja in prikazovanja podatkov, podatki o pritožbah za 2012 in 2013 niso primerljivi

Posledice pritožbenih postopkov *

	2012	2013	Porast/upad (v %)
Opozorilo in pogovor	15	8	-46,7
Skupaj	15	8	-46,7

* Zaradi spremenjene metodologije zajemanja in prikazovanja podatkov, podatki o pritožbah za 2012 in 2013 niso primerljivi

Letno poročilo - 2013

Enota: PU LJUBLJANA

Področje: Organizacijsko kadrovske zadeve

Sistemizirana in zasedena delovna mesta*

Leto	Sistemizirana delovna mesta				Zasedena delovna mesta			
	** uniform. policisti	*** neuniform. policisti	delavci brez statusa policista	skupaj	uniform. policisti	neuniform. policisti	delavci brez statusa policista	skupaj
2009	1.279	291	212	1.958	1.062	232	209	1.575
2010	1.290	291	223	1.923	1.072	251	211	1.589
2011	1.355	293	230	1.965	1.146	257	216	1.619
2012	1.348	302	228	1.965	1.099	262	208	1.569
2013	1.438	299	228	1.965	1.069	263	202	1.534

*Vir: Evidenca MFERAC, 19.2.2014

**Med uniformirane policiste je prišteti 87 sistemiziranih in nezasedenih delovnih mest kandidatov za policiste

***Med neuniformirane policiste sta prišteti sistemizirani in nezasedeni delovni mesti dveh pripravnikov

Letno poročilo - 2013

Enota: **PU LJUBLJANA**

Področje: **Finančno materialne zadeve**

Prevozna sredstva*

	Število vozil	
	2012	2013
Število najetih belo-modrih vozil	-	13
Število najetih osebnih civilnih patroljnih vozil	15	20
Število prevoznih sredstev v lasti policije	321	287
Skupaj	336	320

Vir : SOP PU Ljubljana, 17.2.2014

Povprečna starost prevoznih sredstev*

Povprečna starost	2012	2013	Kriterij izločitve
	[v letih]	[v letih]	[v letih]
Vseh prevoznih sredstev	7,6	8,5	-
intervencijskih vozil	4,9	6,1	8
motornih koles	8,6	9,5	8
osebni civilni vozil	8,3	9,1	8
osebni patroljni vozil	7	7,7	6
terenskih vozil	7,4	8,4	12
dostavnih in tovornih vozil	9,4	8,8	8

Vir : SOP PU Ljubljana, 17.2.2014

Letno poročilo - 2013

Enota: **PU LJUBLJANA**

Področje: **Odnosi z javnostmi**

Delo na področju odnosov z javnostmi*

	2012	2013	Porast/upad [v %]
Število tiskovnih konferenc, kratkih sestankov in foto terminov	1	4	300,0
Število sporočil, obvestil in informacij za javnost	290	315	8,6
Število pisnih in ustnih odgovorov na vprašanja novinarjev	1.522	1.318	-13,4
Število pisnih in ustnih odgovorov na vprašanja državljanov	218	220	0,9
Število demantijev na prispevke v medijih	4	6	50,0

Vir: PU Ljubljana, 20.2.2014