



REPUBLIKA SLOVENIJA  
**MINISTRSTVO ZA NOTRANJE ZADEVE**

POLICIJA

Policijska uprava Ljubljana

Prešernova cesta 18, 1001 Ljubljana

T: 01 361 02 10  
F: 01 425 82 14  
E: [polj@policija.si](mailto:polj@policija.si)  
[www.policija.si](http://www.policija.si)

Številka: 0101-3/2018/40 (3E1-04)  
Datum: 27. 3. 2018

# **POROČILO O DELU POLICIJSKE UPRAVE LJUBLJANA ZA LETO 2017**



## VSEBINA

<b>1</b>	<b>ZNAČILNOSTI DELA V LETU 2017 .....</b>	<b>1</b>
<b>2</b>	<b>DELO PO POSAMEZNIH DELOVNIH PODROČJIH.....</b>	<b>3</b>
<b>2.1</b>	<b>TEMELJNE DEJAVNOSTI .....</b>	<b>3</b>
2.1.1	Preprečevanje, odkrivanje in preiskovanje kriminalitete.....	3
2.1.2	Vzdrževanje javnega reda in zagotavljanje splošne varnosti ljudi in premoženja.....	5
2.1.3	Zagotavljanje varnosti cestnega prometa.....	6
2.1.4	Nadzor državne meje in izvajanje predpisov o tujcih.....	6
<b>2.2</b>	<b>DRUGE DEJAVNOSTI .....</b>	<b>7</b>
2.2.1	Policijsko delo v skupnosti .....	7
2.2.2	Operativno-komunikacijska dejavnost .....	8
2.2.3	Forenzična in kriminalistično tehnična dejavnost .....	8
2.2.4	Nadzorna dejavnost.....	8
2.2.5	Spremljanje izvajanja policijskih pooblastil in ogrožanja policistov .....	8
2.2.6	Reševanje pritožb .....	9
2.2.7	Notranje preiskave.....	9
2.2.8	Informacijska in telekomunikacijska dejavnost.....	9
2.2.9	Kadrovske in organizacijske zadeve .....	9
2.2.10	Izobraževanje, izpopolnjevanje in usposabljanje.....	10
2.2.11	Finančno-materialne zadeve .....	10
2.2.12	Mednarodno sodelovanje .....	10
2.2.13	Odnosi z javnostmi .....	10
2.2.14	Dejavnost specializiranih policijskih enot.....	11
<b>PRILOGA 1:</b>	<b>STATISTIČNI PODATKI.....</b>	<b>12</b>



# 1 ZNAČILNOSTI DELA V LETU 2017

Delo Policijske uprave Ljubljana (v nadaljevanju: PU oz. PU Ljubljana) je v letu 2017 temeljilo na izvajanju nalog za doseg ciljev, načrtovanih v letnem načrtu dela. S strokovnim in profesionalnim delom so policisti uspeli zagotoviti visoko stopnjo varnosti s poudarkom na varovanju človekovih pravic in svoboščin.

Na področju splošne kriminalitete je že več zadnjih let zaznan padec kaznivih dejanj. Upad kaznivih dejanj premoženjske in avtomobilske kriminalitete je posledica načrtnega in uspešnega dela policistov PU Ljubljana pri opozarjanju in osveščanju ljudi na različne pojavne oblike tovrstnih kaznivih dejanj ter izvedbe večjega števila poostrenih nadzorov na varnostno najbolj obremenjenih območjih. V letu 2017 so izstopale preiskave kaznivih dejanj spolnih zlorab otrok in mladostnikov na spletu in preiskave kaznivih dejanj malomarnega zdravljenja in opravljanja zdravilske dejavnosti. V okviru slednjih se še vedno srečujemo s problematiko pridobivanja strokovnih mnenj. Na pobudo PU Ljubljana je GPU, s ciljem iskanja rešitev, vzpostavil sodelovanje z Zdravniško zbornico Slovenije, Ministrstvom za zdravje in Ministrstvom za pravosodje.

Na področju preiskovanja gospodarske kriminalitete je zaznan 9,8 % upad števila kaznivih dejanj. Poudarek je bil na preiskovanju težjih oblik kriminalitete, korupcijskih kaznivih dejanj in kaznivih dejanj z veliko premoženjsko škodo ali veliko protipravno premoženjsko koristjo. Preiskave nekaterih najtežjih oblik smo v sodelovanju s predstavniki drugih organov, izvajali tudi v okviru ene specializirane preiskovalne skupine in štirih finančnih preiskovalnih skupin. Aktivno smo izvajali finančne preiskave ter aktivnosti na podlagi *Zakona o odvzemu premoženja nezakonitega izvora (ZOPNI)*. Obravnavano je bilo večje število odmevnejših zadev.

Delo oddelka za organizirano kriminaliteto je zaznamovalo preiskovanje različnih kriminalnih združb, ki so izvrševala najhujše oblike kaznivih dejanj povezanih s preprodajo prepovedanih drog ter trgovino z ljudmi z zlorabo prostitucije in služabništva.

Na področju računalniškega preiskovanja je bil v letu 2017 dosežen enak obseg dela kot v letu 2016, ko so bile poleg operativnih nalog PU Ljubljana, te naloge opravljene tudi za PU Novo mesto in PU Kranj. V zadnjih letih se je tako obseg dela povečal za tretjino. Leto 2017 je minilo v znamenju preiskav spolnih zlorab otrok v okviru »delovne skupine«, ki se je izkazala za dobro idejo in bi bilo vredno razmisliti o njej, kot o stalni obliki dela in jo umestiti v sistem v skladu s smernicami strateškega razvoja kriminalistične policije. Kriminalisti ORP PU Ljubljana so se samoiniciativno odzvali na problem preiskovanja tatvin virtualnih valut in vse leto vlagali v svoje znanje na področju veriženja podatkov in razumevanja tehnologije virtualnih valut. Obravnavanih je bilo več primerov, kjer je nastala škoda v višini več deset milijonov evrov.

Statistični podatki s področja javnega reda in miru ter splošnih policijskih nalog izkazujejo, v primerjavi z letom 2016 porast obravnavanih kršitev. V preteklih letih je bilo delo na področju javnega reda in miru ciljno usmerjeno v kompleksnejšo obravnavo prekrškov kar je pripeljalo do izboljšanja stanja na tem področju (izboljšana kvaliteta obravnave in prepoznavna kršitev). Predvsem se to kaže na povečanju obravnave kršitev drugih predpisov, kar lahko pripisujemo večji samoiniciativnosti. Posebna pozornost je bila namenjena varovanju človekovih pravic in svoboščin pri izvajanju odvzemov prostosti, zagotavljanju ustrezne ravni varnosti na javnih shodih in prireditvah, obravnavanju kršitev povezanih z nasiljem v družini ter kršitev prepovedi vožnje z vozili v naravnem okolju. Policisti so svojo strokovnost pokazali tudi pri varovanju zahtevnih športnih prireditvah in javnih shodih. Zoper kršitelje so bila največkrat uporabljena najmilejša prisilna sredstva, telesna sila ter sredstva za vezanje in vklepanje, kar pomeni, da sta bili pri uporabi policijskih pooblastil spoštovani načeli postopnosti in sorazmernosti.

V letu 2017 se je stanje prometne varnosti, v primerjavi z letom 2016, izboljšalo. Policisti so obravnavali manj prometnih nesreč, zmanjšalo se je število smrtnih žrtev kot tudi število telesno poškodovanih udeležencev v prometnih nesrečah. Nadzor prometa se je izvajal na delih cest, kjer je bila zaznana povečana problematika ter na odsekih cest, kjer je prihajalo do gostitev prometa. S stalnimi nadzori odsekov in lokacij, kjer se pogosteje pojavljajo vozniki enoslednih motornih vozil in kolesarji, so se

izvajali ukrepi, ki so pripomogli k zmanjšanju najhujših posledic prometnih nesreč v cestnem prometu. Povečalo se je število ukrepov policistov na področju varnosti cestnega prometa.

Število ugotovljenih nedovoljenih migracij na zunanji oziroma schengenski meji se je zaradi migracijskih tokov preko zahodnega Balkana v letu 2017 občutno povečalo in sicer za 111,4 %, kar je predvsem posledica kopičenja ilegalnih migrantov na ozemlju zahodnega Balkana. Število ugotovljenih kršitev nedovoljenih prehodov na notranji meji pa je nekoliko manjše kot v letu 2016. Povečalo se je tudi število namer za podajo vloge za mednarodno zaščito. Število potnikov in vozil, ki so prestopili državno mejo je v primerjavi s preteklimi leti, nekoliko višje. Varnostne razmere na kriznih območjih in neugodne ekonomske razmere v regiji, so vplivale na pretok ilegalnih migracij po različnih poteh Evropske unije in hkrati tudi Slovenije.

V letu 2017 je na podlagi dobrega sodelovanja z različnimi nadzornimi institucijami, predvsem s Finančno upravo Republike Slovenije, število izvedenih ciljno usmerjenih aktivnosti PU Ljubljana na področju ugotavljanja nezakonitega bivanja in zaposlovanja tujcev privedlo do tega, da je bilo odkritih več kršitev oziroma prekrškov nezakonitega bivanja in drugih prekrškov, predvsem po *Zakonu o tujcih (ZTuj-2)*.

## 2 DELO PO POSAMEZNIH DELOVNIH PODROČJIH

### 2.1 TEMELJNE DEJAVNOSTI

#### 2.1.1 Preprečevanje, odkrivanje in preiskovanje kriminalitete

Število obravnavanih kaznivih dejanj v letu 2017, se je v primerjavi z letom 2016 zmanjšalo za 4,6 %. Izmed 26.876 (28.174)<sup>1</sup> obravnavanih kaznivih dejanj, so policisti PU Ljubljana preiskali 41,5 % (40,8 %) kaznivih dejanj oz. za 0,7 odstotne točke več.

Obravnavanih je bilo 22.920 (23.790) kaznivih dejanj splošne kriminalitete. Policisti PU Ljubljana so obravnavali 691 (745) kaznivih dejanj zoper zakonsko zvezo, družino in mladino, kar predstavlja, v primerjavi z letom 2016, zmanjšanje za 7,2 %. Od tega je bilo obravnavanih 331 (382) kaznivih dejanj nasilja v družini, 67 (131) kaznivih dejanj neplačevanja preživitve, 111 (109) kaznivih dejanj zanemarjanja mladoletne osebe in surovega ravnanja ter 179 (119) kaznivih dejanj odvzema mladoletne osebe.

Policisti PU Ljubljana so obravnavali 413 (446) kaznivih dejanj zoper življenje in telo, oz. 7,4 % manj kot v letu 2016, od katerih je bilo preiskanih 84,3 % (83,4 %) kaznivih dejanj. Obravnavanih je bilo 15 (10) umorov in ubojev, med katerimi je bilo dokončanih 6 (3) kaznivih dejanj, 9 (7) pa jih je ostalo pri poskusu. Vsa tovrstna kazniva dejanja so bila preiskana.

Obravnavanih je bilo 125 (100) oz. 25,0 % več kaznivih dejanj zoper spolno nedotakljivost. Po številu obravnavanih kaznivih dejanj prednjači obravnava 58 (28) kaznivih dejanj prikazovanja, izdelave, posesti in posredovanja pornografskega gradiva, sledi jim obravnava 31 (35) kaznivih dejanj spolnega napada na osebo mlajšo od petnajst let in 14 (9) kaznivih dejanj posilstva. Obravnavanih je bilo tudi 9 (12) kaznivih dejanj spolnega nasilja. Porast kaznivih dejanj prikazovanja, izdelave, posesti in posredovanja pornografskega gradiva je posledica ustanovitve delovne skupine, ki prvenstveno preiskuje ta kazniva dejanja. V tej skupini so tudi strokovnjaki s področja računalniškega preiskovanja. S proaktivnim pristopom uspejo zaznati in preiskati večje število kaznivih dejanj, povezanih s spolnimi zlorabami otrok in mladostnikov na spletu.

Policisti PU Ljubljana so obravnavali 18.969 (20.353) oz. 6,8 % manj kaznivih dejanj zoper premoženje, od katerih je bilo preiskanih 4.523 (4.760) kaznivih dejanj. Po številu preiskanih kaznivih dejanj prednjačijo preiskave 2.931 (3.183) kaznivih dejanj tatvin. Preiskanih je bilo tudi 633 (715) klasičnih goljufij, 692 (685) vlomov, 185 (186) zatajitev, 71 (76) drznih tatvin, 54 (34) ropov, 20 (23) roparskih tatvin, 1 (2) požig in 463 (386) drugih kaznivih dejanj s tega področja. Obravnavanih je bilo 4.422 (5.445) oz. 18,8 % manj vlomov, 147 (129) oz. 14,0 % več ropov ter 270 (266) oz. 1,5 % več drznih tatvin.

Obravnavanih je bilo 280 (510) oz. 45,1 % manj kaznivih dejanj povezanih z motornimi vozili. V letu 2017 je bilo obravnavanih 168 (328) oz. 48,8 % manj tatvin osebnih avtomobilov.

Upad premoženjskih kaznivih dejanj in kaznivih dejanj povezanih z motornimi vozili je posledica načrtnega in uspešnega dela policistov PU Ljubljana pri opozarjanju in osveščanju ljudi na različne pojavne oblike tovrstnih kaznivih dejanj ter izvedbe večjega števila poostrenih nadzorov na varnostno najbolj obremenjenih območjih.

Obravnavanih je bilo 539 (386) oz. 39,6 % več kaznivih dejanj, katerih storitve so bili osumljeni mladoletniki. Izmed vseh ovadenih osumljencev je bilo 7,1 % (5,7 %) mladoletnih osumljencev. Med žrtvami oz. oškodovanci obravnavanih kaznivih dejanj je bilo 836 (791) oz. 0,2 % več otrok in mladoletnikov.

V letu 2017 je bilo na območju PU Ljubljana prijavljenih 392 (259) pogrešanj oseb, od tega 12 (15) otrok do 14. leta starosti. Pogrešanih je bilo 320 (166) moških in 72 (93) žensk. 6 (14) pogrešanih oseb je

---

<sup>1</sup> Številke prikazane v okroglih oklepajih so primerjalni podatki iz leta 2016.

storilo samomor, 6 (9) pogrešanih oseb pa je bilo najdenih mrtvih. Porast pogrešanih oseb pripisujemo prijavam pogrešanih oseb - prosilcev za mednarodno zaščito 218, od tega je bilo 26 oseb izsledenih.

Obravnanih je bilo 3.956 (4.384) oz. 9,2 % manj kaznivih dejanj s področja gospodarske kriminalitete. Po številu obravnavanih kaznivih dejanj prednjači 941 (313) obravnavanih kaznivih dejanj uporabe ponarejenega negotovinskega plačilnega sredstva, kot razlog pa nadaljevanje trenda povečanega števila uporab plačilnih kartic pri plačilu storitev preko interneta. Obravnavi omenjenega kaznivega dejanja sledi obravnava 814 (836) kaznivih dejanj poslovne goljufije, 603 (1.322) kaznivih dejanj kršitve temeljnih pravic delavcev, 596 (407) kaznivih dejanj ponarejanja denarja in 160 (59) kaznivih dejanj zlorabe položaja ali zaupanja pri gospodarski dejavnosti. Največji statistični porast, za 171,2 %, je zaznan pri obravnavi 160 (59) kaznivih dejanj zlorabe položaja ali zaupanja pri gospodarski dejavnosti, kar je posledica večjega števila zaznanih kaznivih dejanj oziroma obravnave večjega sklopa kaznivih dejanj znotraj posamezne policijske enote in 38,6 % porast kaznivih dejanj goljufije 61 (44), kar je posledica večjega števila prijav. Največji statistični upad za 87,8 % je zaznan pri obravnavi 30 (245) kaznivih dejanj ponareditev ali uničenje poslovnih listin, kar je posledica manjšega števila zaznanih kaznivih dejanj oziroma obravnave večjega sklopa kaznivih dejanj znotraj posamezne policijske enote v letu 2016. Omenjenemu upadu sledi 69 % upad obravnave 31 (100) kaznivih dejanj zlorabe uradnega položaja ali uradnih pravic, kar je posledica manjšega števila zaznanih kaznivih dejanj. Sledi 54,4 % padec obravnave 603 (1.322) kaznivih dejanj kršitve temeljnih pravic delavcev, kar je posledica enotne metodologije obravnave tovrstnih kaznivih dejanj. Sledi 48,7 % padec obravnave 199 (388) kaznivih dejanj poneverbe in neupravičene uporabe tujega premoženja, kar je posledica manjšega števila zaznanih kaznivih dejanj v letu 2017 oziroma obravnave večjega sklopa kaznivih dejanj znotraj posamezne policijske enote v letu 2016. Obravnavanih je bilo tudi 1.116 (1.167) kaznivih dejanj s področja gospodarske kriminalitete iz prejšnjih let. Od preostalih kaznivih dejanj s tega področja izstopa obravnava kaznivih dejanj goljufije, kjer je bilo obravnavanih za 38,6 % več 61 (44) kaznivih dejanj, kar je posledica večjega števila zaznanih kaznivih dejanj. Prav tako izstopa obravnava kaznivih dejanj oškodovanja upnikov, kjer je bilo v okviru osmih obravnavanih primerov povzročeno za 60,4 % več premoženjske škode 20.078.300,00 € (7.955.190,00 €). Od že omenjenih kaznivih dejanj pa izstopa tudi za 78,6 % višja premoženjska škoda v višini 144.061.420,00 € (30.850.810,00 €) pri obravnavi kaznivega dejanja Zloraba položaja ali zaupanja pri gospodarski dejavnosti, kar je posledica obravnave obsežnejšega posamičnega primera znotraj policijske enote.

Delež obravnavanih kaznivih dejanj gospodarske kriminalitete se je znižal na 3.956 (4.384) kaznivih dejanj, kar predstavlja 14,7 % (15,6 %) delež izmed vseh obravnavanih kaznivih dejanj ter 9,8 % upad glede na leto 2016. Pri povzročeni premoženjski škodi je zaznan upad na 198.718.430,00 € (271.304.000,00 €), delež premoženjske škode pri obravnavi gospodarske kriminalitete glede na celotno premoženjsko škodo pa znaša 87,8 % (89,6 %). Na področju gospodarske kriminalitete je bilo državnemu tožilstvu za kazniva dejanja, kjer ni bilo pravne podlage za pregon, poslanih 546 (607) oz. 10 % manj poročil na podlagi 10. odstavka 148. člena Zakona o kazenskem postopku.

Na podlagi Zakona o odgovornosti pravnih oseb za kazniva dejanja je bilo obravnavanih 1.414 (2.270) zadev, kar predstavlja 37,7 % upad, kar je posledica manjšega števila obravnavanih gospodarskih kaznivih dejanj. V strukturi oškodovanih oseb se je na področju gospodarske kriminalitete, povečalo število le-teh na 1.898 (1.119) oseb oz. za 69,9 %. Pri obravnavi gospodarske kriminalitete je zaznana dobra organiziranost storilcev kaznivih dejanj, saj se pri storitvi kaznivih dejanj vedno pogosteje povezujejo tudi s storilci iz tujine, obravnavane zadeve s področja gospodarske kriminalitete pa so obsežne in zapletene. Izvedenih je bilo 145 (124) oz. 16,9 % več finančnih preiskav, podanih pa je bilo 36 (40) pobud za začasno zavarovanje odvzema protipravno pridobljene premoženjske koristi ter 115 (96) poročil, ko na podlagi opravljenih finančnih preiskav niso bili ugotovljeni pogoji za podajo pobude.

S področja korupcijskih kaznivih dejanj je bilo obravnavanih 44 (153) primarnih kaznivih dejanj ter 14 (61) kaznivih dejanj z elementi korupcije. Po številu obravnavanih kaznivih dejanj s tega področja prednjači obravnava 17 (71) kaznivih dejanj jemanja podkupnine, sledi pa obravnava 14 (13) kaznivih dejanj dajanja podkupnine, 5 (24) kaznivih dejanj sprejemanja koristi za nezakonito posredovanje, 4 (13) kazniva dejanja dajanja daril za nezakonito posredovanje. Obravnavana so bila tudi 3 (10) kazniva dejanja nedovoljenega dajanja daril in 1 (12) kaznivo dejanje nedovoljenega sprejemanja daril. Upad je posledica dveh obsežnejših predkazenskih postopkov, ki sta bila zaključena v letu 2016. Obravnavanih je bilo 110 (36) korupcijskih kaznivih dejanj iz prejšnjih let, od teh 95 (32) tipičnih in 15 (4) kaznivih dejanj z elementi korupcije.

Na področju prepovedanih drog je bilo obravnavanih 536 (390) kaznivih dejanj, kar predstavlja 37,4 % porast kaznivih dejanj. Aktivnosti in ukrepi so popolnoma primerljivi s preteklim letom. Porast ukrepov je pripisati predvsem obravnavi enega osumljenca, kateremu smo očitali večje število kaznivih dejanj



po členu 186 KZ. Postopki zasega prepovedanih drog zahtevajo konstantno spremljanje dogajanja in pripravo na delo ter je predvsem plod samoiniciativnosti. V letu 2017 je PU Ljubljana v določenih primerih v sklopu operativnih obdelav in v nadaljevanju operativnih kombinacij preiskovala določene kriminalne združbe, katere delujejo na območju Republike Slovenije in tudi tujine, preiskave pa se še nadaljujejo v letu 2018. Policisti PU Ljubljana so tekom leta 2017 nudili celovito pomoč drugim Policijskim upravam pri izvajanju aktivnosti na področju izvajanja prikritih preiskovalnih ukrepov in ob zaključkih operativnih kombinacij. V letu 2017 je zabeležen porast zasežene količine t.i. težkih drog (heroin in kokain).

Za 43,75 % se je zmanjšalo število preiskanih kaznivih dejanj nedovoljena proizvodnja in promet orožja ali eksplozivov, saj je bilo obravnavanih 18 (32) navedenih kaznivih dejanj. Upad ukrepov s tega področja je moč pripisati dejstvu, da je SKP PU Ljubljana v letu 2016 s področja prepovedanega orožja obravnavala 11 kaznivih dejanj.

V sklopu kaznivih dejanj zlorabe prostitucije in trgovine z ljudmi v letu je bilo v letu 2017 obravnavanih 22 (28) kaznivih dejanj, kar predstavlja 21,43 % upad. Do upada je prišlo zaradi specifikke kaznivih dejanj, ki se izključno obravnavajo na podlagi ovadbe oškodovancev in zahtevajo daljše časovno obdobje za preiskavo. V 2017 sta bili preiskani dve kriminalni združbi, ki sta izvršili več kaznivih dejanj na škodo več oškodovank.

Obravnavanih je bilo 126 (228) kaznivih dejanj s področja prepovedanega prehajanja državne meje ali ozemlja države, kar predstavlja 44,7 % upad tovrstnih kaznivih dejanj.

V letu 2017 je bilo obravnavanih 596 (407) kaznivih dejanj ponarejanja denarja, kar znaša 46,4 % porast. Na območju PU Ljubljane je bilo odkritih največ ponarejenih bankovcev v primerjavi z ostalimi PU v Republiki Sloveniji. Skupno je bilo odkritih 1903 ponarejenih bankovcev, največ v apoenih po 50 € in 100 €. Porast unovčevanja je zagotovo delovanje kriminalnih združb, ki preko »Darkneta« prodajajo ponarede in jih v Sloveniji v manjših in večjih količinah odkupujejo posamezniki in kriminalne združbe.

Prav tako je bilo obravnavanih 538 (476) kaznivih dejanj z izkazanimi elementi nasilja, kot so protipraven odvzem prostosti, izsiljevanja, grožnje, samovoljnosti, povzročitve splošne nevarnosti in podobno. Navedena obravnavanost predstavlja 13,0 % porast teh kaznivih dejanj. V letu 2017 so policisti obravnavali 348 (301) kaznivih dejanj grožnje, kar predstavlja 15,6 % porast. Povečano število kaznivih dejanj grožnje po členu 135/I,II KZ-1C je pripisati spremembi zakonodaje (od 20. 10. 2015 v veljavi KZ-1C), ki opredeljuje, da se to kaznivo dejanje sedaj po I. odstavku preganja na predlog oškodovanca. Pred spremembo zakonodaje pa se je kaznivo dejanje Grožnje po I. odstavku, 135. člena KZ-1 preganjalo na zasebno tožbo (npr. primerjava podatkov iz leta 2015, ko je bilo obravnavanih tovrstnih kaznivih dejanj skupno 46 in v letu 2016 (301). Zaznati je tudi minimalni porast kaznivih dejanj izsiljevanja 61 (59).

Obravnavanih je bilo 79 (77) kaznivih dejanj s področja računalniške kriminalitete, pri čemer predstavlja največji delež obravnava 64 (70) kaznivih dejanj napada na informacijski sistem. Za navedena kazniva dejanja je bilo ovadenih 9 (12) oseb. Zmanjšanje ovadenih osumljencev v zadnjem letu je gotovo posledica medmrežnih storitev, ki zagotavljajo anonimnost in jih storilci vse več uporabljajo. Stanje v letu 2017 je primerljivo s stanjem v letu 2016, pa vendar je potrebno omeniti razmah uporabnikov na področju trgovanja z virtualnimi valutami, kjer je prihajalo do njihovih tatvin in je pri tem nastala zelo velika materialna škoda.

Poligrafska preiskovalca SKP PU Ljubljana in UKP GPU, sta v poligrafskem laboratoriju UKP GPU skupaj opravila 68 (68) poligrafskih preiskav, kar je enako kot prejšnje leto. V 17 (18) kriminalističnih primerih sta opravila 259 (182) oz. 42,3 % več analiziranih primerov izjav po metodi SCAN.

## **2.1.2 Vzdrževanje javnega reda in zagotavljanje splošne varnosti ljudi in premoženja**

PU Ljubljana je na področju vzdrževanja javnega reda in miru ter zagotavljanja splošne varnosti ljudi in premoženja v letu 2017 obravnavala 11.552 (10.754) kršitev predpisov o javnem redu, kar predstavlja 7,42 % več kot leta 2016. Obravnavanih je bilo 5.919 (6.003), oz. 1,40 % manj kršitev *Zakona o varstvu javnega reda in miru (ZJRM-1)* ter 5.633 (4.751), oz. 18,56 % več kršitev drugih predpisov. Med kršitvami drugih predpisov je bilo obravnavanih največ kršitev *Zakona o proizvodnji in prometu s prepovedanimi drogami (ZPPPD)*, sledijo kršitve *Zakona o osebni izkaznici (ZOIzk-1)* in *Zakona o prijavi prebivališča (ZPPreb-1)*. Na podlagi *Zakona o nalogah in pooblastilih policije (ZNPPol)* in v skladu s *Pravilnikom o prepovedi približevanja določenemu kraju oziroma osebi* je bilo izrečenih 162 (144) ukrepov prepovedi približevanja.

V letu 2017 so policisti PU Ljubljana opravili 426 (509) varovanj javnih zbiranj, od tega 283 (298) varovanj javnih prireditev ter 143 (211) varovanj javnih shodov.

Na podlagi 60. člena *Zakona o nalogah in pooblastilih policije (ZNPPol)* je bilo izrečenih 10 (4) ukrepov prepovedi udeležbe na športnih prireditvah.

Obravnanih je bilo 188 (169) kršitev *Zakona o orožju (ZOro-1)*. Zaradi suma, da posamezniki ne izpolnjujejo pogojev za posest orožja, je bilo pristojnim upravnim enotam poslanih 27 (18) pobud za uvedbo upravnega postopka za odvzem orožja, največkrat za pištole in lovsko orožje.

PU Ljubljana je pri nadzorih nad zasebno-varnostnimi subjekti opravila 3.155 (3.776) kontrol varnostnikov. V letu 2017 je bila v 163 (197) primerih ocenjena upravičenost uporabe fizične sile varnostnikov, pri čemer je bilo ugotovljeno, da so varnostniki v 160 (166) primerih uporabili fizično silo zakonito. Pri obravnavi upravičenosti uporab fizične sile je bilo zoper udeležene osebe podanih 21 (20) kazenskih ovadb in ugotovljeno 203 (219) prekrškov. Subjekti za zasebno varovanje so poročali o 1.171 (1.546) ukrepih zadržanja do prihoda policije in 20 (20) uporabah sredstev za vklepanje. Policisti PU Ljubljana so v letu 2017 ugotovili 379 (406) kršitev *Zakona o zasebnem varovanju (ZZasV-1)*, ki so v pristojnosti policije.

V 294 (246) primerih so policisti nudili pomoč (izvajanje policijske asistencije) državnim organom, gospodarskim družbam in zavodom ter drugim organizacijam in posameznikom z javnimi pooblastili, kadar so se jim državljanji, pri opravljanju nalog iz njihove pristojnosti, fizično upirali ali kadar je bilo njihovo upiranje upravičeno pričakovati.

### 2.1.3 Zagotavljanje varnosti cestnega prometa

Stanje prometne varnosti se je v letu 2017, v primerjavi z letom 2016, izboljšalo. Obravnavanih je bilo 5.011 (5.337) prometnih nesreč, od tega 24 (29) prometnih nesreč s smrtnim izidom, v katerih je umrlo 25 (29) udeležencev prometnih nesreč, hudo telesno poškodovanih je bilo 224 (211) udeležencev, lahko telesno poškodovanih pa je bilo 1.948 (2.088) udeležencev. Najpogostejši vzroki prometnih nesreč IV. kategorije so bili neprilagojena hitrost, izsiljevanje prednosti, nepravilna stran oz. smer vožnje ter nepravilni premiki z vozilom. Zmanjšalo se je število vseh obravnanih prometnih nesreč, kot tudi število prometnih nesreč s telesnimi poškodbami, povečalo pa se je število obravnanih prometnih nesreč s hudimi telesnimi poškodbami. V prometnih nesrečah s smrtnim izidom se je povečalo število udeleženihih voznikov motornih koles, kolesarjev in potnikov, zmanjšalo pa se je število udeleženihih pešcev in voznikov osebnih avtomobilov.

Policisti so obravnali 87.829 (68.243) kršitev zakonodaje s področja cestnega prometa, med katerimi po številu zaznanih kršitev prednjači 79.203 (61.314) obravnanih kršitev *Zakona o pravilih cestnega prometa (ZPrCP)*. Povečalo se je število odrejenih preizkusov z alkotestom, število začasno odvzetih motornih vozil ter število odrejenih strokovnih pregledov zaradi suma zlorabe prepovedanih drog, zmanjšalo pa se je število odrejenih strokovnih pregledov zaradi alkohola. Število odrejenih pridržanj po ZPrCP je ostalo približno enako kot v letu 2016.

V letu 2017 pri prevozihi nevarnega blaga ni bilo ugotovljenih kršitev, prav tako v prometnih nesrečah ni bilo udeleženo vozilo, ki prevaža nevarne snovi. Opravljenih je bilo 45 (30) spremstev izrednih prevozov.

V letu 2017 je bilo 23 (20) večjih javnih prireditev na cestah v sklopu katerih so policisti urejali promet ali sodelovali pri varovanju z mobilnimi zaporami.

Enote PU Ljubljana so na področju prometne varnosti sodelovala z vsemi občinami na območju PU Ljubljane.

### 2.1.4 Nadzor državne meje in izvajanje predpisov o tujcihi

Varovanje državne meje izven mejnih prehodov je potekalo v skladu s Strategijo dela policije pri varovanju zunanje schengenske meje. Državno mejo je na mejnih prehodih v PU Ljubljana prestopilo 1.119.939 (1.084.013) oz. 3,3 % več potnikov. Na mejnih prehodih Babno Polje, Novi Kot in Osilnica je uspešno potekala skupna mejna kontrola slovenskih in hrvaških mejnih organov.

Na področju nedovoljenih migracij in bivanja tujcev je bilo izvedenih 2.147 (1.677) oz. 28,0 % več ukrepov. Na podlagi *Zakona o tujcihi (ZTuj-2)* je bilo ugotovljenih 1.115 (804) oz. 38,7 % več kršitev. Razlog za povečanje števila izvedenih ukrepov je predvsem bolj angažirano delo policistov, povezano z mejno problematiko kotih tudi problematiko tujcev. Na porast števila izvedenih ukrepov je precej vplival

porast povečanja števila nedovoljenih migracij, ki poteka po balkanski poti. Predvsem v drugi polovici leta 2017 je bilo zaznano povečanje števila ilegalnih migrantov, ki potujejo po organizirani migrantski poti po zahodnem Balkanu, predvsem preko ozemlja Bosne in Hercegovine in Hrvaške in naprej proti Sloveniji. Primerjalno gledano je na ukrepe v predhodnem letu 2016 vplivalo tudi izvajanje nalog povezanih s stavko policistov, ki je potekala do sredine meseca maja 2016. V letu 2017 je bilo ugotovljenih 245 (200) oz. 22,5 % več kršitev *Zakona o nadzoru državne meje (ZNDM-2)*. Največ kršitev je bilo ugotovljenih v času turistične sezone, pri prehajanju državne meje čez mejne prehode z neveljavno listino za prestop državne meje. Na podlagi *Zakona o prijavi prebivališča (ZPPreb-1)* je bilo ugotovljenih 787 (673) oz. 26,9 % več kršitev.

V letu 2017 so policijski inšpektorji Oddelka za državno mejo in tujce SUP PU Ljubljana vodili 40 (44) oz. 9,13 % manj upravnih zadev. V večjem delu so se postopki nanašali na dovolitev zadrževanja tujcev na ozemlju Republike Slovenije na podlagi *Zakona o tujcih (ZTuj-2)*, v manjšem delu pa na postopke na podlagi *Zakona o nadzoru državne meje (ZNDM-2)*.

Na mejnih prehodih je bilo zavrženih 6 (13) oz. 53,8 % manj tujcev, ki niso izpolnjevali pogojev za vstop v državo. Policisti PU Ljubljana so na mejnih prehodih obravnavali pet (2) primerov zasega hladnega orožja ter 13 (0) kosov streliva ter obravnavali 5 (2) oseb zaradi zlorabe listin.

Zaznanih je bilo 186 (88) oz. 111,4 % več primerov nedovoljenih prehodov tujcev, kateri so vstopili na zunanji meji pri čemer prevladujejo državljani Afganistana, Turčije, Alžirije, Maroka in Pakistana. Večina ilegalnih pribežnikov je v državo vstopila na območju drugih policijskih uprav. Na območju PU Ljubljana je 81 tujcev nedovoljeno vstopilo v državo le na območju PP Kočevje, predvsem na območju Fare in nezavarovanega mostu čez reko Kolpo v Kužlju. PU Ljubljana je celotno leto, predvsem pa v zadnjem delu leta 2017 beležila povečanje števila ilegalnih migrantov, ki so potovali po balkanski poti čez Slovenijo v druge države EU.

Policisti PU Ljubljana so obravnavali 221 (252) oz. 12,3 % manj oseb, ki so v postopkih zaprosile za mednarodno zaščito. Osebe so bile po zaključenih postopkih nastanjene v Sektorju za nastanitev, oskrbo in integracijo (azilni dom) je bilo največ državljanov Afganistana, Sirije, Ruske federacije, Turčije, in Alžirije.

Ugotovljenih je bilo 293 (124) oz. 136,0 % več kršitev zaradi nedovoljenega prebivanja. V večini primerov gre za zlorabo vizumske liberalizacije, ko tujci ostanejo v državi dlje kot jim je to dovoljeno. Med obravnavanimi je bilo največ državljanov Bosne in Hercegovine, Moldavije, Ukrajine, Srbije, Makedonije, Albanije in Kosova.

Obravnavanih je bilo 22 (27) oz. 18,5 % manj, tujcev, ki so nedovoljeno prestopili notranje meje. Med obravnavanimi tujci je bilo največ državljanov Bosne in Hercegovine, Srbije, Sudana, Afganistana, Ukrajine, Kosova in Albanije.

Na podlagi mednarodnih sporazumov o vračanju oseb, tujim varnostnim organom je bilo vrnjenih 26 (18) oz. 44,4 % več tujcev. Med tujci prevladujejo državljani Kosova, Turčije in Albanije. Od tujih varnostnih organov policisti PU Ljubljana niso sprejeli tujcev. Največ tujcev, kar 23 tujcev, je bilo izročeni varnostnim organom Hrvaške.

Izdanih je bilo 248 (211) oz. 17,5 % več odločb o prostovoljni vrnitvi ter 24 (41) oz. 41,5 % manj odločb o takojšnji vrnitvi po *Zakonu o tujcih (ZTuj-2)*. Največ odločb je bilo izdanih državljanom Bosne in Hercegovine, Srbije, Makedonije, Kosova in Rusije.

## 2.2 DRUGE DEJAVNOSTI

### 2.2.1 Policijsko delo v skupnosti

S preventivnimi vsebinami in prikazom dela so policisti PU Ljubljana sodelovali na Taborniškem festivalu v Tivoliju, sejnih Informativa in arena mladih, Otroškem bazarju, Oratoriju v župniji Črnuče, Festivalu za tretje življenjsko obdobje v Cankarjevem domu, informativnem dnevu v Policijski akademiji, Avtomobilskem sejmu, otroški oddaji Žogarija na RTV SLO in Paradi učenja. Prikaz dela in opreme Policije so policisti izvajali tudi v vzgojno izobraževalnih ustanovah (šole, vrtci..) in drugih javnih subjektih (četrtne skupnosti, ob dnevih odprtih vrat...) ter dvakrat mesečno v okviru projekta "Malo mesto - MINICITY" v BTC Ljubljana. Udeležili so se tudi dogodka »Svetovni dan družin« in »Dan zelenega

gibanja» v organizaciji projekta "Malo mesto - MINICITY". Policisti so sodelovali tudi na zaključni prireditvi humanitarnega teka "10 krogov za 10 nasmehov" ter v okviru aktivnosti ob "Mednarodnih dnevih boja proti nasilju nad ženskami".

V osnovnih šolah so policisti izvajali projekte "Policist Leon svetuje", "Varno na kolo" in "Varno na poti v šolo in domov". V okviru slednjega je bilo organizirano nagradno žrebanje in na zaključnem dogodku na PPP Ljubljana sta osmim nagrajencem nagrade podelila podžupanja Mestne občine Ljubljana in direktor PU Ljubljana. Policisti so v šolah in vrtcih sodelovali tudi pri projektu "Policijska za otroke – predstava 113".

Skupaj z Mestno občino Ljubljana je PU Ljubljana sodelovala pri preventivnih projektih, ki so potekali v okviru Evropskega tedna mobilnosti, na občinskem tekmovanju osnovnih šol z naslovom "Kaj veš o prometu?". V sodelovanju z Agencijo za varnost v prometu je bil izveden projekt "0,0 šofer".

Z lokalnimi moto klubi je bil organiziran projekt "Policijska izkušnja kot nasvet" (Lukovica, Vrhnika in TC Motoshop v Ljubljani).

PU Ljubljana je izvedla 3.312 (3.365) različnih preventivnih aktivnosti, od tega 1.093 (1.096) s področja javnega reda, 664 (759) s področja kriminalitete, 951 (964) s področja cestnega prometa, 29 (19) s področja državne meje in tujcev ter 575 (527) z drugih področjih. Predstavniki policijskih postaj in policijske uprave so se udeležili 202. (196) sestankov organov lokalnih skupnosti, prav tako so aktivno sodelovali pri drugih oblikah sodelovanja z njihovimi predstavniki.

## **2.2.2 Operativno-komunikacijska dejavnost**

Operativno-komunikacijski center (OKC) PU Ljubljana je v letu 2017 sprejel 153.501 (156.245) klicev na interventno telefonsko številko 113. Med temi klici je bilo 57.768 (58.284) interventnih klicev, ki zahtevajo prihod policije na kraj dogodka. Interventni klici so predstavljali 27,6 % (37,3 %) vseh klicev na telefonsko številko 113. Na podlagi interventnih klicev je bilo na kraj interventnega dogodka napotenih 73.166 (72.320) policijskih patrulj. Povprečni reakcijski čas policijskih patrulj (čas od klica na telefonsko številko 113 do prihoda policistov na kraj interventnega dogodka) je bil za vse interventne dogodke 28 minut in 40 sekund (29 minut in 13 sekund), za nujne interventne dogodke pa 11 minut in 43 sekund (12 minut in 6 sekund).

## **2.2.3 Forenzična in kriminalistično tehnična dejavnost**

Na področju forenzične in kriminalistično tehnične dejavnosti je bila v letu 2017 posebna pozornost posvečena zagotavljanju ustreznih strokovnih standardov pri zavarovanju sledi in zagotavljanju ustreznih skrbniške verige nad forenzičnimi dokazi.

V letu 2017 je bilo opravljenih 6.607 (7.878) oz. 16,1 % manj ogledov krajev kaznivih dejanj in dogodkov. Pri tem je bilo zavarovanih 1.092 (1.319) oz. 17,2 % manj primerov sledov obuval, 663 (769) oz. 13,8 % manj zavarovanih sledi papilarnih linij in 806 (810) oz. 0,5 % manj zavarovanih DNK sledi. Zmanjšanje števila zavarovanih sledi je posledica manjšega števila opravljenih ogledov, vendar pa je bilo v letu 2017 identificiranih 396 (351) oz. 12,8 % več sledi.

V letu 2017 je bilo v 326 (300) zadevah opravljenih 1250 (1170) zavarovanj in preiskav elektronskih naprav. Podatki so bili zavarovani in preiskani iz 1133 (1090) elektronskih naprav in sicer v 294 (261) primerih iz trdih diskov, v 652 (434) primerih iz mobilnih telefonskih aparatov, v 105 (151) primerih iz USB - flash pomnilnikov in v 82 (70) primerih iz ostalih elektronskih naprav kot so optični nosilci, diskete, navigacijske naprave ipd. Forenzično tehnične ugotovitve so bile zapisane v 526 (377) zapisnikih o zavarovanjih in preiskavi elektronskih naprav.

## **2.2.4 Nadzorna dejavnost**

Skladno s Pravili za izvajanje nadzora v policiji je bilo opravljenih 21 (16) nadzorov nad delom uslužbencev policije in 110 (5) nadzorov nad delom policijskih enot (3 splošni nadzori, 106 strokovnih nadzorov in 1 ponovni nadzor).

## **2.2.5 Spremljanje izvajanja policijskih pooblastil in ogrožanja policistov**

Policisti so v letu 2017 zaradi kaznivih dejanj, preprečitve nadaljevanja prekrškov ali zaradi drugih razlogov, odredili 742 (821) oz. 9,6 % manj odvzemov prostosti. Policisti so v 887 (875) primerih zoper 932 (932) oseb uporabili 2.057 (2.090) prisilnih sredstev. Zoper kršitelje so bila največkrat uporabljena

najmilejša prisilna sredstva (telesna sila in sredstva za vezanje in vklepanje), kar pomeni, da sta bili pri uporabi policijskih pooblastil spoštovani načeli postopnosti in sorazmernosti. Zaradi uporabe prisilnih sredstev je utrpelo posledice 15 (17) policistov in 133 (114) kršiteljev.

Različne službe so obravnavale 40 (57) oz. 30 % manj kaznivih dejanj preprečitve uradnega dejanja uradni osebi in napada na uradno osebo, ko ta opravlja naloge varnosti. Evidentirano je bilo 6 (5) groženj policistom, od tega jih je bilo 5 ocenjeno z nizko stopnjo ogroženosti, 1 grožnja pa je bila ocenjena z visoko stopnjo ogroženosti.

## **2.2.6 Reševanje pritožb**

V letu 2017 je bilo zoper postopke policistov vloženi 97 (82) oz. 18,3 % več pritožb. Rešenih je bilo 96 (84) oz. 14,3 % več pritožb, 43 (33) pritožb je bilo obravnavanih v pomiritvenih postopkih pri vodji organizacijske enote, od katerih jih je bilo uspešno zaključenih 20 (16). Za 7 (1) pritožbo je bilo ugotovljeno, da ravnanje policistov ni bilo skladno s predpisi. Zaradi neizpolnjevanja pogojev za obravnavo je bilo zaključenih 41 (44) pritožb.

Na sejah Senata za pritožbe Ministrstva za notranje zadeve je bilo obravnavanih 16 (15) pritožb, od katerih je bilo 7 (2) pritožb utemeljenih. Največ pritožb se je nanašalo na delo policistov s področja cestnega prometa, sledijo pritožbe s področja javnega reda in miru, kriminalitete ter pritožbe v zvezi drugih dogodkov. Izmed 160 (125) pritožbenih razlogov, je bilo pri vodji organizacijske enote obravnavanih 74 (51) pritožbenih razlogov, ravnanje policistov pa je bilo pri vodji organizacijske enote v 13 (2) primerih ocenjeno kot neskladno s predpisi. Na sejah senatov je bilo obravnavanih 45 (29) pritožbenih razlogov, od tega jih je bilo 27 (6) ocenjenih kot utemeljenih. Pritožbeni razlogi so se v največji meri nanašali na uporabo pooblastil, sledi neprimerna komunikacija, ne ukrepanje ter uporaba prisilnih sredstev.

## **2.2.7 Notranje preiskave**

Na podlagi *Zakona o kazenskem postopku (ZKP)* in *Zakona o državnem tožilstvu (ZDT-1)*, je bilo 11 (23) kaznivih dejanj, katerih storitve so bile osumljene uradne osebe zaposlene v policiji, odstopljenih v reševanje Specializiranemu državnemu tožilstvu Republike Slovenije. V 8 (5) primerih so policisti Specializiranega državnega tožilstva Republike Slovenije po obvestilu policije sami sprejeli kazenske ovadbe na zapisnik oz. prevzeli obravnavo in nadaljevali s predkazenskim postopkom.

## **2.2.8 Informacijska in telekomunikacijska dejavnost**

Pristojne službe PU Ljubljana so na področju informacijske in telekomunikacijske dejavnosti skrbele za vzdrževanje opreme, nadomeščanje dotrajane opreme in za prerazporeditev opreme. Nova oprema, ki je bila dodeljena v uporabo PU Ljubljana, je bila racionalno razporejena v vse enote.

## **2.2.9 Kadrovske in organizacijske zadeve**

V PU Ljubljana je bilo na dan 31. 12. 2017 sistemiziranih 1.912 (1.910) in zasedenih 1.542 (1.525) delovnih mest. Zasedba delovnih mest je bila 81 % (79,8 %). V številu sistemiziranih delovnih mest je zajetih tudi 5 (22) delovnih mest policistov - kandidatov, od katerih ni nobeno (0) zasedeno.

V letu 2017 je bilo sklenjenih 79 (30) novih zaposlitev. Delovno razmerje je bilo sklenjeno z (74) uradniki (55 policisti, z 19 policisti - kandidati za določen čas) ter s petimi (11) uslužbenkami na strokovno tehničnih delovnih mestih za določen čas.

Delovno razmerje je v letu 2017 prenehalo 39 (33) uslužbencem. Vzroki za prenehanje delovnega razmerja so bile odpovedi 12 (11) uslužbencev, 18 (15) se jih je upokojilo, enemu (2) policistu - kandidatu je prenehalo delovno razmerje zaradi neizpolnjevanja pogojev, enemu (2) uslužbencu je potekel dogovor o nadaljevanju delovnega razmerja, dva uslužbenca sta umrla, dvema uslužbenkama je prenehalo delovno razmerje zaradi prenehanja nadomeščanja, petim (3) uslužbencem pa zaradi izredne odpovedi delovnega razmerja.

### **2.2.10 Izobraževanje, izpopolnjevanje in usposabljanje**

V letu 2017 se je na Višji policijski šoli (po novem programu) iz dela izobraževala VII. generacija 21 policistov (NDM) PU Ljubljana, ki so bili pred tem premeščeni v policijske enote policijske uprave iz mejnih policijskih enot.

V Višji policijski šoli se je v letu 2017 ob delu (po novem programu) izobraževalo tudi 20 (6) kandidatov za policiste - NDM, ki so bili napoteni na izobraževanje v okviru višješolskega študijskega programa "Policist".

V letu 2017 je PU Ljubljana izvedla usposabljanje s področja policijskega dela v skupnosti, katerega se je v 12 (21) terminih udeležilo 152 (234) policistov.

PU Ljubljana je organizirala 15 (20) različnih usposabljanj za policiste, katerih se je udeležilo 1302 (1.623) policistov. Na usposabljanja, izpopolnjevanja in posvete, ki so jih organizirale zunanje institucije, je bilo napoteno 23 (20) policistov. PU Ljubljana je na usposabljanja, ki jih je organizirala PA GPU ali druga NOE GPU, napotila 1396 (1.252) policistov.

### **2.2.11 Finančno-materialne zadeve**

Za PU Ljubljana je bil podpisan Interni finančni načrt (v nadaljevanju IFN) 2017 v višini 3.218.800 €. Na podlagi odobrenih finančnih sredstev je celotna poraba finančnih sredstev za PU Ljubljana v letu 2017 znašala 3.074.527 €. Poraba finančnih sredstev v letu 2017 se je zmanjšala skoraj na vseh integralnih proračunskih postavkah. V letu 2017 so se tudi zmanjšali materialni stroški tiskanja (tonerji in rezervni deli) in sicer v znesku 30.000 € zaradi najema več-funkcijskih naprav.

V letu 2017 je bilo PU Ljubljana dodeljenih 118 novih službenih vozil (od tega prikolica za prevoz motorjev in 5 motornih koles znamke BMW). Zaradi izrabljenosti je bilo izločenih iz uporabe 81 službenih vozil.

### **2.2.12 Mednarodno sodelovanje**

V okviru dvostranskega sodelovanja so se predstavniki Policijske uprave Ljubljana udeležili dveh (2) srečanj s predstavniki PU Primorsko - Goranske iz MUP R Hrvaške.

Direktor PU Ljubljana se je udeležil konference Združenja šefov policij evropskih prestolnic, ki je potekala v Lizboni na Portugalskem.

Poleg naštetega se v enotah PU Ljubljana vsako leto opravi tudi več uradnih in neuradnih obiskov predstavnikov tujih varnostnih organov, katerih gostitelj je sicer GPU, predstavniki PU pa pri tem sodelujejo s predstavitvijo objektov, delovnih sredstev in delovnih metod slovenske policije.

### **2.2.13 Odnosi z javnostmi**

PU Ljubljana je z mediji sodelovala na tiskovnih konferencah, preko dnevnih informacij o dogodkih v pisni obliki, elektronske pošte ter preko ustnih in pisnih odgovorov na vprašanja. Komandirji policijskih postaj so v skladu z usmeritvami policije za delo na področju odnosov z javnostmi koordinirali delo z mediji na lokalnem nivoju in pri tem sodelovali s predstavnicama za odnose z javnostmi iz PU Ljubljana.

Predstavniki za odnose z javnostmi na PU Ljubljana sta nudili pomoč in posredovali zaprosila na policijske postaje, pri zagotavljanju službene opreme (vozila), za potrebe snemanja reklamnih spotov, filmov in nadaljevanj.

V letu 2017 so bile organizirane 3 (17) tiskovne konference oz. podane izjave za javnost. Medijem je bilo posredovanih 612 (550) dnevnih informacij za kroniko ter drugih posameznih obvestil za javnost (pogrešane osebe, obvestila o pobegih s kraja prometnih nesreč, iskanje oseb v zvezi predkazenskih postopkov, zapore cest...). Evidentirano je bilo 1.875 (1.794) zaprosil z različnih delovnih področij s strani medijev.

Predstavniki za odnose z javnostmi oz. delavci notranjih organizacijskih enot PU Ljubljana ter predstavniki policijskih enot so v zvezi s posameznimi dogodki podali 157 (212) izjav televizijskim hišam in 82 (87) izjav radijskim postajam. Prav tako je bilo organiziranih 5 dogodkov s protokolarnimi aktivnostmi.

## 2.2.14 Dejavnost specializiranih policijskih enot

V letu 2017 je bila Posebna policijska enota PU Ljubljana (v nadaljevanju PPE PU Ljubljana) sklicana največkrat zaradi varovanj športnih prireditev (nogomet) in potovanj navijačev na te prireditve, iskalnih akcij oseb in varovanj javnih shodov.

Vodniki službenih psov iz PP VSP Ljubljana so v letu 2017 v 87 (87) primerih sodelovali pri iskanju storilcev kaznivih dejanj na terenu, v objektih pa v 11 (7) primerih. Pri teh iskanjih je bilo prijatih 14 (12) osumljencev kaznivih dejanj. V 3 (6) primerih so bile izsledene osebe na podlagi razpisanih ukrepov iskanj. Službeni pes policije je bil v letu 2017 uporabljen kot prisilno sredstvo v 5 (1) primerih.

Policisti konjeniki so v letu 2017 sodelovali pri varovanjih javnih zbiranj, sodelovali pri izvajanju preventivnih aktivnosti, sodelovali pri iskanju pogrešanih oseb in opravljali naloge na državni meji. S področja kriminalitete je bilo v 3 (1) primerih opravljeno zavarovanje kraja kaznivega dejanja, izvedenih 5 (6) postopkov po določilih *Zakona o kazenskem postopku (ZKP)*, ki so bili predani krajevno pristojni enoti. Sodelovali so pri 64 (78) varovanjih javnih shodov ter javnih in športnih prireditev, v 28 (23) iskalnih akcijah pogrešanih oseb, v 17 (19) iskanjih storilcev kaznivih dejanj ali prekrškov ter pri 7 (9) iskanjih predmetov. Udeležili so tudi na 64 (75) preventivnih prireditvah.

Po pooblastilu direktorja policijske uprave  
Rudi Ivančič  
pomočnik direktorja policijske uprave  
višji policijski svetnik



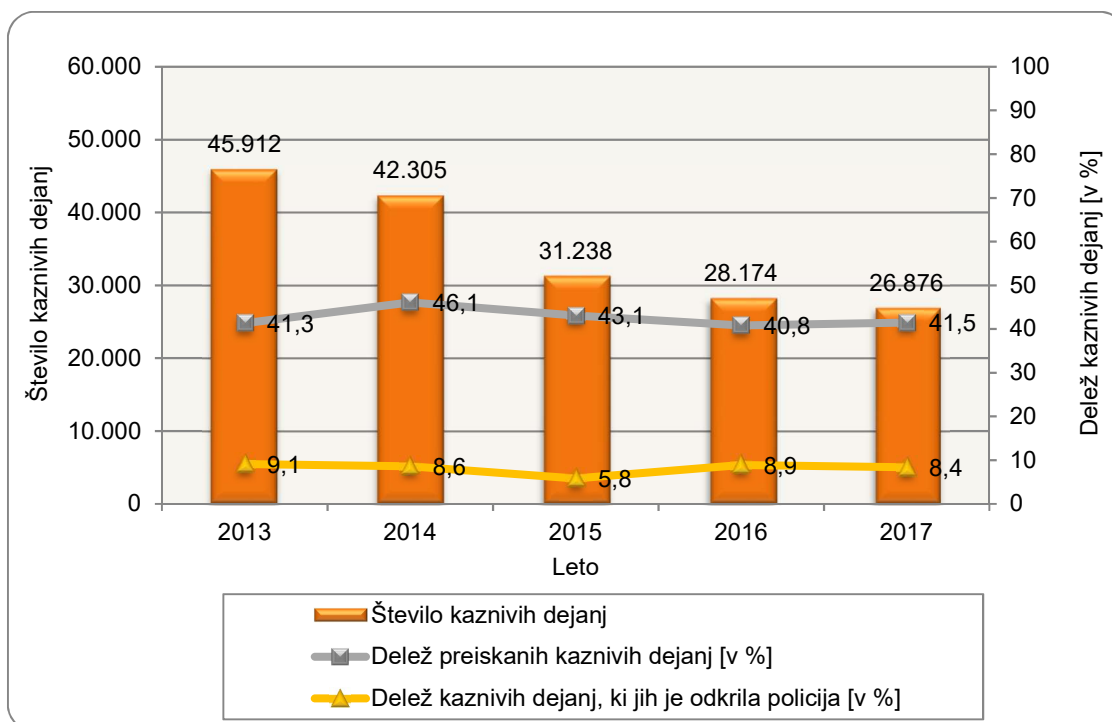
## Priloga 1: Statistični podatki

### ODKRIVANJE IN PREISKOVANJE KRIMINALITETE

Kazniva dejanja, za katera je policija vložila kazensko ovadbo ali poročilo v dopolnitev kazenske ovadbe

	2013	2014	2015	2016	2017
Število kaznivih dejanj	45.912	42.305	31.238	28.174	26.876
Število preiskanih kaznivih dejanj	18.953	19.489	13.458	11.502	11.160
Delež preiskanih kaznivih dejanj [v %]	41,3	46,1	43,1	40,8	41,5
Število kaznivih dejanj, ki jih je odkrila policija	4.163	3.649	1.824	2.494	2.251
Delež kaznivih dejanj, ki jih je odkrila policija [v %]	9,1	8,6	5,8	8,9	8,4

Število kaznivih dejanj ter deleži preiskanih kaznivih dejanj in kaznivih dejanj, ki jih je odkrila policija





Kazniva dejanja iz prejšnjih let\*

Vrsta kriminalitete	Število kaznivih dejanj	Število preiskanih kaznivih dejanj	Škoda [v 1.000 EUR]
Celotna	4.301	3.127	398,2
splošna	3.185	2.073	302,2
gospodarska	1.116	1.054	59,9
Organizirana	56	56	-
Korupcijska kazniva dejanja	110	109	-
tipična	95	94	-
z elementi korupcije	15	15	-

\*Kazniva dejanja, statistično prikazana v prejšnjih obdobjih, katerih preiskovanje se je nadaljevalo v 2016.

Kazniva dejanja

Enota	Število kaznivih dejanj		Porast/upad [v %]	Število preiskanih kaznivih dejanj		Delež preiskanih kaznivih dejanj [v %]		Število kaznivih dejanj, ki jih je odkrila policija		Delež kaznivih dejanj, ki jih je odkrila policija [v %]	
	2016	2017		2016	2017	2016	2017	2016	2017	2016	2017
PP Cerknica	197	171	-13,2	102	98	51,8	57,3	17	30	8,6	17,5
PP Domžale	1.535	1.809	17,9	637	648	41,5	35,8	57	75	3,7	4,1
PP Grosuplje	1.269	975	-23,2	540	367	42,6	37,6	101	59	8	6,1
PP Hrastnik	88	99	12,5	43	47	48,9	47,5	7	13	8	13,1
PP Kamnik	801	726	-9,4	358	247	44,7	34	26	10	3,2	1,4
PP Kočevje	628	576	-8,3	280	260	44,6	45,1	49	56	7,8	9,7
PP Litija	263	212	-19,4	136	96	51,7	45,3	33	33	12,5	15,6
PP Ljubljana Bežigrad	3.098	3.306	6,7	878	1.533	28,3	46,4	173	122	5,6	3,7
PP Ljubljana Center	5.039	5.412	7,4	1.744	1.792	34,6	33,1	262	492	5,2	9,1
PP Ljubljana Moste	4.463	4.362	-2,3	1.833	2.138	41,1	49	688	461	15,4	10,6
PP Ljubljana Šiška	3.334	2.696	-19,1	1.430	940	42,9	34,9	156	85	4,7	3,2
PP Ljubljana Vič	4.238	3.949	-6,8	1.517	1.465	35,8	37,1	95	181	2,2	4,6
PP Logatec	415	306	-26,3	191	129	46	42,2	51	10	12,3	3,3
PP Medvode	511	411	-19,6	216	184	42,3	44,8	41	28	8	6,8
PP Ribnica	329	287	-12,8	186	162	56,5	56,4	54	54	16,4	18,8
PP Trbovlje	222	208	-6,3	118	94	53,2	45,2	27	40	12,2	19,2
PP Vrhnika	520	371	-28,7	248	123	47,7	33,2	71	13	13,7	3,5
PP Zagorje ob Savi	217	170	-21,7	128	98	59	57,6	28	20	12,9	11,8
PP IU Ljubljana	8	6	-	7	6	87,5	100	8	6	100	100
PPP Ljubljana	-	5	-	-	5	-	100	-	4	-	80
SKP PU Ljubljana	999	819	-18	910	728	91,1	88,9	550	459	55,1	56
<b>Skupaj</b>	<b>28.174</b>	<b>26.876</b>	<b>-4,6</b>	<b>11.502</b>	<b>11.160</b>	<b>40,8</b>	<b>41,5</b>	<b>2.494</b>	<b>2.251</b>	<b>8,9</b>	<b>8,4</b>

*Posledice kaznivih dejanj*

Posledice	2013	2014	2015	2016	2017
Število mrtvih	12	8	22	11	9
Število hudo poškodovanih	66	59	67	50	47
Število lahko poškodovanih	604	618	569	547	431
Škoda [v 1.000 EUR]	149.290	189.612	143.205	302.847	226.358
gospodarska kriminaliteta [v 1.000 EUR]	93.910	145.876	102.225	271.304	198.718
delež škode gospodarske kriminalitete [v %]	62,9	76,9	71,4	89,6	87,8

*Kazniva dejanja brez pravne podlage za pregon*

Vrsta kriminalitete	2013	2014	2015	2016	2017	Porast/upad 2016/2017 [v %]
Celotna	2.096	2.503	2.274	2.460	2.440	-0,8
splošna	1.562	1.946	1.778	1.853	1.894	2,2
gospodarska	534	557	496	607	546	-10,0
Organizirana	3	-	2	-	-	-
Mladoletniška	35	28	35	36	38	-

*Zaključni dokumenti obravnavanih kaznivih dejanj*

Vrsta zaključnega dokumenta	2016	2017	Porast/upad [v %]
Število kazenskih ovadb	9.672	8.852	-8,5
Število poročil o dopolnitvi kazenske ovadbe [148/9 ZKP]	6.421	6.042	-5,9
Število poročil o dejanjih brez pravne podlage za pregon [148/10 ZKP]	2.580	2.563	-0,7
Število kazenskih ovadb – skrajšani postopek*	12.121	13.559	11,9

\* Gre za kazenske ovadbe zoper neznane storilce »bagatelnih« kaznivih dejanj, in sicer:

- tatvin po drugem odstavku 204. člena KZ-1, če višina vrednosti ukradene stvari ne presega 200 evrov,
- zatajitev po drugem in petem odstavku 208. člena KZ-1, če vrednost zatajene stvari ne presega 200 evrov,
- goljufij po petem odstavku 211. člena KZ-1, če povzročena premoženjska škoda ne presega 200 evrov, in
- poškodovanja tuje stvari po prvem odstavku 220. člena KZ-1, če povzročena škoda ne presega 500 evrov, ter
- kazenske ovadbe zoper neznanega storilca za kazniva dejanja, za katera je kot glavna kazen predpisana denarna kazen ali kazen zapora do treh let.

*Kazniva dejanja, ki se preganjajo na predlog, vendar so oškodovanci od njega odstopili*

Vrsta kaznivega dejanja	Število kaznivih dejanj		Porast/ upad [v %]
	2016	2017	
Poškodovanje tuje stvari	1.607	1.057	-34,2
Tatvina	1.410	968	-31,3
Zatajitev	83	76	-8,4
Goljufija	40	61	52,5
Lahka telesna poškodba	29	23	-
Kršitev nedotakljivosti stanovanja	9	9	-
Prikrivanje	3	5	-
Grožnja	5	4	-
Ogrožanje z nevarnim orodjem pri pretepu ali prepiru	3	2	-
Nepravilno slikovno snemanje	1	1	-
Razžalitev	-	1	-
Samovoljnost	-	1	-
Zloraba negotovinskega plačilnega sredstva	-	1	-
Zloraba osebnih podatkov	2	2	-
Kršitev tajnosti občil	1	-	-
Prisiljenje	1	-	-
<b>Skupaj</b>	<b>3.194</b>	<b>2.211</b>	<b>-30,8</b>

*Struktura ovadenih oseb*

Struktura	2016		2017		Porast/upad [v %]
	število oseb	delež [v %]	število oseb	delež [v %]	
Spol	4.701	100,0	4.831	100,0	2,8
moški	3.597	76,5	3.669	75,9	2,0
ženski	1.104	23,5	1.162	24,1	5,3
Starost	4.701	100,0	4.831	100,0	2,8
od 0 do 17 let	268	5,7	344	7,1	28,4
od 18 do 20 let	280	6,0	287	5,9	2,5
od 21 do 30 let	1.102	23,4	1.120	23,2	1,6
od 31 do 40 let	1.224	26,0	1.193	24,7	-2,5
od 41 do 50 let	882	18,8	900	18,6	2,0
od 51 let in več	945	20,1	987	20,4	4,4
neznano	4.701	100,0	4.831	100,0	2,8
Državljanstvo	4.092	87,0	4.100	84,9	0,2
Slovenija	181	3,9	209	4,3	15,5
države EU	428	9,1	522	10,8	22,0
druge države	4.701	100,0	4.831	100,0	2,8
Celotna kriminaliteta	4.701	100,0	4.831	100,0	2,8
splošna	4.038	85,9	4.242	87,8	5,1
gospodarska	663	14,1	589	12,2	-11,2
Organizirana	7	0,1	9	0,2	
Mladoletniška	325	6,9	408	8,4	25,5
Pravne osebe	337	100,0	282	100,0	-16,3

Struktura oškodovanih oseb

Struktura	2016		2017		Porast/upad [v %]
	število oseb	delež [v %]	število oseb	delež [v %]	
Spol	15.927	100,0	15.967	100	0,3
moški	8.938	56,1	8.524	53	-4,6
ženski	6.989	43,9	7.443	47	6,5
Starost	15.927	100,0	15.967	100	0,3
od 0 do 17 let	791	5,0	836	5,2	5,7
od 18 do 20 let	603	3,8	579	3,6	-4,0
od 21 do 30 let	2.650	16,6	2.620	16,4	-1,1
od 31 do 40 let	3.357	21,1	3.265	20,4	-2,7
od 41 do 50 let	3.072	19,3	3.078	19,3	0,2
od 51 let in več	5.454	34,2	5.589	35	2,5
Državljanstvo	15.927	100,0	15.967	100	0,3
Slovenija	14.381	90,3	14.256	89	-0,9
države EU	500	3,1	623	4	24,6
druge države	1.046	6,6	1.088	7	4,0
Celotna kriminaliteta	15.927	100,0	15.967	100	0,3
splošna	14.808	93,0	14.069	88	-5,0
gospodarska	1.119	7,0	1.898	12	69,6
Organizirana	14	0,1	17	0	-
Mladoletniška	158	1,0	233	2	47,5
Pravne osebe	2.850	100,0	2.893	100	1,5

Kazniva dejanja, obravnavana na podlagi Zakona o odgovornosti pravnih oseb za kazniva dejanja

Podlaga	Število kaznivih dejanj		Porast/upad [v %]
	2016	2017	
Zakon o odgovornosti pravnih oseb [25. člen]	2.270	1.414	-37,7

Vrste kriminalitete

Vrsta kriminalitete	2013	2014	2015	2016	2017	Porast/upad 2016/2017 [v%]
Celotna	45.912	42.305	31.238	28.174	26.876	-4,6
splošna	37.354	34.870	27.041	23.790	22.920	-3,7
gospodarska	8.558	7.435	4.197	4.384	3.956	-9,7
Organizirana	73	11	39	27	25	-
Mladoletniška	854	924	606	386	539	39,6

*Delež posamezne vrste kriminalitete v celotni kriminaliteti*

Vrsta kriminalitete	2013	2014	2015	2016	2017
Celotna	45.912	42.305	31.238	28.174	26.876
splošna [v %]	81,4	82,4	86,6	84,4	85,3
gospodarska [v %]	18,6	17,6	13,4	15,6	14,7
Organizirana [v %]	0,2	0,0	0,1	0,1	0,1
Mladoletniška [v %]	1,9	2,2	1,9	1,4	2,0

*Kazniva dejanja zoper življenje in telo*

Vrsta kaznivega dejanja	Število kaznivih dejanj		Porast/ upad [v %]	Število preiskanih kaznivih dejanj		Delež preiskanih kaznivih dejanj [v %]	
	2016	2017		2016	2017	2016	2017
Uboj – skupaj	9	11	-	9	11	100,0	100,0
dokončani	2	3	-	2	3	100,0	100,0
poskus	7	8	-	7	8	100,0	100,0
Umor – skupaj	1	4	-	1	4	100,0	100,0
dokončani	1	3	-	1	3	100,0	100,0
poskus	-	1	-	-	1	-	100,0
Posebno huda telesna poškodba	1	1	-	-	1	-	100,0
Huda telesna poškodba	34	33	-	25	21	73,5	63,6
Lahka telesna poškodba	371	341	-8,1	309	291	83,3	85,3
Druga kazniva dejanja	30	23	-	28	20	93,3	87,0
<b>Skupaj</b>	<b>446</b>	<b>413</b>	<b>-7,4</b>	<b>372</b>	<b>348</b>	<b>83,4</b>	<b>84,3</b>

*Kazniva dejanja zoper spolno nedotakljivost*

Vrsta kaznivega dejanja	Število kaznivih dejanj		Porast/ upad [v %]	Število preiskanih kaznivih dejanj		Delež preiskanih kaznivih dejanj [v %]	
	2016	2017		2016	2017	2016	2017
Posilstvo – skupaj	9	14	-	6	12	66,7	85,7
dokončano	5	14	-	3	12	60,0	85,7
poskus	4	-	-	3	-	75,0	-
Spolno nasilje	12	9	-	6	7	50,0	77,8
Kršitev spolne nedotakljivosti z zlorabo položaja	1	5	-	1	5	100,0	100,0
Spolni napad na osebo, mlajšo od 15 let	35	31	-	29	28	82,9	90,3
Pridobivanje oseb, mlajših od 15 let, za spolne namene	7	-	-	7	-	100,0	-
Prikazovanje, izdelava, posest in posredovanje pornografskega gradiva	28	58	-	24	51	85,7	87,9
Druga kazniva dejanja	8	8	-	5	7	62,5	87,5
<b>Skupaj</b>	<b>100</b>	<b>125</b>	<b>25,0</b>	<b>78</b>	<b>110</b>	<b>78,0</b>	<b>88,0</b>

*Kazniva dejanja zoper zakonsko zvezo, družino in otroke*

Vrsta kaznivega dejanja	Število kaznivih dejanj		Porast/ upad [v %]
	2016	2017	
Odvzem mladoletne osebe	119	179	50,4
Nasilje v družini	382	331	-13,4
Zanemarjanje mladoletne osebe in surovo ravnanje	109	111	1,8
Neplačevanje preživnine	131	67	-48,9
Druga kazniva dejanja	4	3	-
<b>Skupaj</b>	<b>745</b>	<b>691</b>	<b>-7,2</b>

*Kazniva dejanja zoper premoženje\**

Vrsta kaznivega dejanja	Število kaznivih dejanj		Porast/ upad [v %]	Število preiskanih kaznivih dejanj		Delež preiskanih kaznivih dejanj [v %]	
	2016	2017		2016	2017	2016	2017
Poškodovanje tuje stvari	1.288	1.494	16,0	231	236	17,9	15,8
Tatvina – skupaj**	17.024	15.448	-9,3	3.183	2.931	18,7	19,0
vlom	5.445	4.422	-18,8	685	692	12,6	15,6
drzna tatvina	266	270	1,5	76	71	28,6	26,3
druge tatvine	11.313	10.756	-4,9	2.422	2.168	21,4	20,2
Rop	129	147	14,0	34	54	26,4	36,7
Roparska tatvina	31	30	-	23	20	74,2	66,7
Zatajitev	501	497	-0,8	186	185	37,1	37,2
Klasična goljufija	911	823	-9,7	715	633	78,5	76,9
Požig	17	16	-	2	1	11,8	6,3
Druga kazniva dejanja	452	514	13,7	386	463	85,4	90,1
<b>Skupaj</b>	<b>20.353</b>	<b>18.969</b>	<b>-6,8</b>	<b>4.760</b>	<b>4.523</b>	<b>23,4</b>	<b>23,8</b>

\* Kazniva dejanja zoper premoženje, brez istovrstnih kaznivih dejanj gospodarske kriminalitete.

\*\* Kazniva dejanja po 204. in 205. čl. Kazenskega zakonika.

Kazniva dejanja, povezana z motornimi vozili\*

Vrsta motornega vozila	Število kaznivih dejanj		Porast/ upad [v %]	Število preiskanih kaznivih dejanj		Delež preiskanih kaznivih dejanj [v %]	
	2016	2017		2016	2017	2016	2017
Osebni avto	328	168	-48,8	39	34	11,9	20,2
Kolo z motorjem	71	59	-16,9	4	10	5,6	16,9
Priklopno vozilo	65	25	-	8	1	12,3	4,0
Motorno kolo	19	11	-	2	3	10,5	27,3
Tovorni avto	9	4	-	2	-	22,2	-
Kombinirano vozilo	6	3	-	-	-	-	-
Traktor	1	2	-	-	-	-	-
Štirikolo	1	2	-	-	-	-	-
Osebno specialno vozilo	-	2	-	-	-	-	-
Vlečno vozilo	1	1	-	-	-	-	-
Lahko štirikolo	2	1	-	-	-	-	-
Tovorno specialno vozilo	-	1	-	-	-	-	-
Avtobus	-	1	-	-	1	-	100,0
Trikolo	1	-	-	-	-	-	-
Lahki priklopnik	4	-	-	-	-	-	-
Delovno vozilo	2	-	-	-	-	-	-
Neznano	510	280	-45,1	55	49	10,8	17,5
<b>Skupaj</b>	<b>328</b>	<b>168</b>	<b>-48,8</b>	<b>39</b>	<b>34</b>	<b>11,9</b>	<b>20,2</b>

\* Kazniva dejanja zoper motorna vozila glede na vrsto motornega vozila.

Število iskanih in najdenih vozil\*

Vrsta motornega vozila	Število iskanih motornih vozil		Porast/ upad [v %]	Število najdenih motornih vozil		Delež najdenih motornih vozil [v %]	
	2016	2017		2016	2017	2016	2017
Avtobus	1	-	-	1	-	100,0	-
Delovno vozilo	1	1	-	1	-	100,0	0,0
Kolo z motorjem	72	62	-13,9	14	17	19,4	27,4
Kombinirano vozilo	6	4	-	3	2	50,0	50,0
Lahki priklopnik	1	2	-	-	-	0,0	0,0
Motorno kolo	69	25	-	17	4	24,6	16,0
Neznano	3	-	-	-	1	-	33,3
Osebni avtomobil	331	190	-42,6	49	34	14,8	17,9
Osebni specialni	-	2	-	-	-	-	0,0
Ostalo	-	1	-	-	-	-	0,0
Priklopno vozilo	9	5	-	2	-	22,2	0,0
Štirikolo	2	1	-	-	-	0,0	0,0
Tovorni avto	19	11	-	6	3	31,6	27,3
Traktor	1	3	-	-	-	0,0	0,0
Trikolo	4	-	-	1	-	25,0	-
Vlečno vozilo	2	-	-	-	-	0,0	-
<b>Skupaj</b>	<b>518</b>	<b>310</b>	<b>-40,2</b>	<b>94</b>	<b>61</b>	<b>18,1</b>	<b>19,7</b>

\* Število iskanih motornih vozil glede na vrsto motornega vozila.

Mladolletniška kriminaliteta

Vrsta kaznivega dejanja	Število kaznivih dejanj	
	2016	2017
Lahka telesna poškodba	14	22
Huda telesna poškodba	4	-
Posilstvo	-	2
Spolno nasilje	1	1
Spolni napad na osebo, mlajšo od petnajst let	4	9
Prikazovanje, izdelava, posest in posredovanje pornografskega gradiva	6	15
Nepravilna proizvodnja in promet s prepovedanimi drogami, nedovoljenimi snovmi v športu in predhod	17	41
Omogočanje uživanja prepovedanih drog ali nedovoljenih snovi v športu	4	12
Tatvina	138	207
Velika tatvina	49	89
Rop	10	12
Goljufija	12	6
Izsiljevanje	5	6
Druga kazniva dejanja	122	117
<b>Skupaj</b>	<b>386</b>	<b>539</b>

Gospodarska kriminaliteta

Vrsta kaznivega dejanja	Število kaznivih dejanj		Porast/ upad [v %]	Škoda [v 1.000 EUR]		Porast/ upad [v %]
	2016	2017		2016	2017	
Zloraba položaja ali zaupanja pri gospodarski dejavnosti	59	160	-	30.851	144.061,4	-
Poslovna goljufija	836	814	-2,6	12.432	20.739,9	66,8
Oškodovanje upnikov	10	8	-	7.955	20.078,3	-
Goljufija	44	61	38,6	2.094	3.477,5	66,1
Davčna zatajitev	31	32	-	2.565	2.879,4	12,2
Kršitev temeljnih pravic delavcev	1.322	603	-54,4	1.997	1.340,1	-32,9
Povzročitev stečaja z goljufijo ali nevestnim poslovanjem	6	8	-	190.232	1.234,8	-
Poneverba in nepravilna uporaba tujega premoženja	388	199	-48,7	1.420	1.199,2	-15,5
Uporaba ponarejenega negotovinskega plačilnega sredstva	313	941	-	152	509,4	-
Ponareditev ali uničenje poslovnih listin	245	30	-	-	454,1	-
Zloraba uradnega položaja ali uradnih pravic	100	31	-69,0	1.779	308,6	-
Oderuštvo	5	9	-	13	174,4	-
Pranje denarja	12	17	-	-	89,6	-
Ponarejanje denarja	407	596	46,4	28	35,8	-
Goljufija na škodo evropske unije	2	4	-	23	10,8	-
Zloraba negotovinskega plačilnega sredstva	2	13	-	0	10,6	-
Druga kazniva dejanja	602	430	-28,6	19.762	2.114,8	-
<b>Skupaj</b>	<b>4.384</b>	<b>3.956</b>	<b>-9,8</b>	<b>271.304</b>	<b>198.718,4</b>	<b>-26,8</b>



Gospodarska kriminaliteta – druga kazniva dejanja

Vrsta kaznivega dejanja	Število kaznivih dejanj		Porast/ upad [v %]
	2016	2017	
Ponarejanje listin	114	137	20,2
Napad na informacijski sistem	70	64	-8,6
Posebni primeri ponarejanja listin	1	28	-
Zloraba osebnih podatkov	47	26	-
Ponareditev ali uničenje uradne listine, knjige, spisa ali arhivskega gradiva	41	19	-
Jemanje podkupnine	71	17	-
Dajanje podkupnine	13	14	-
Velika tatvina	23	13	-
Zaposlovanje na črno	21	13	-
Druga kazniva dejanja	201	99	-50,7
<b>Skupaj</b>	<b>602</b>	<b>430</b>	<b>-28,6</b>

Gospodarska kriminaliteta – druga kazniva dejanja po materialni škodi

Vrsta kaznivega dejanja	Škoda (v 1.000 EUR)		Porast/ upad [v %]
	2016	2017	
Zloraba izvršbe	-	1.027,27	-
Napad na informacijski sistem	153,03	376,50	146,00
Preslepitev pri pridobitvi in uporabi posojila ali ugodnosti	7.180,13	295,15	-
Zatajitev	38,92	214,90	-
Ponarejanje in uporaba ponarejenih vrednotnic ali vrednostnih papirjev	168,61	50,89	-69,80
Kršitev materialnih avtorskih pravic	11,34	50,17	-
Velika tatvina	1.976,91	49,96	-
Zloraba informacijskega sistema	212,17	21,74	-
Druga kazniva dejanja	10.020,53	28,20	-
<b>Skupaj</b>	<b>19.761,65</b>	<b>2.114,78</b>	-

Korupcijska kazniva dejanja

Korupcijska kazniva dejanja	Število kaznivih dejanj		Porast/ upad [v %]	Število ovadenih osumljencev		Porast/ upad [v %]
	2016	2017		2016	2017	
Kršitev proste odločitve volivcev	10	-	-	10	-	-
Nedovoljeno sprejemanje daril	12	1	-	12	1	-
Nedovoljeno dajanje daril	10	3	-	16	4	-
Jemanje podkupnine	71	17	-	71	27	-
Dajanje podkupnine	13	14	-	12	17	-
Sprejemanje koristi za nezakonito posredovanje	24	5	-	24	5	-
Dajanje daril za nezakonito posredovanje	13	4	-	13	4	-
<b>Skupaj</b>	<b>153</b>	<b>44</b>	<b>-71,2</b>	<b>158</b>	<b>58</b>	<b>-63,3</b>
Kazniva dejanja z elementi korupcije [vsaj ena kriminalistična označba 244K ali 261K]	61	14	-	69	26	-

### Organizirana kriminaliteta

Vrsta kaznivega dejanja	Število kaznivih dejanj	
	2016	2017
Prepovedano prehajanje meje ali ozemlja države	8	-
Nedovoljena proizvodnja in promet orožja ali eksploziva	3	2
Neupravičena proizvodnja in promet s prepovedanimi drogami, nedovoljenimi snovmi v športu in predhodnimi sestavinami za izdelavo prepovedanih drog	1	7
Velika tatvina	1	2
Goljufija	1	-
Druga kazniva dejanja	12	12
<b>Skupaj</b>	<b>26</b>	<b>23</b>

### Računalniška kriminaliteta

Kazniva dejanja računalniške kriminalitete	Število kaznivih dejanj		Porast/ upad [v %]	Število ovadenih osumljencev		Porast/ upad [v %]
	2016	2017		2016	2017	
Zloraba osebnih podatkov	-	1	-	-	1	-
Zloraba informacijskega sistema	5	12	-	1	1	-
Kršitev materialnih avtorskih pravic	1	2	-	1	1	-
Napad na informacijski sistem	70	64	-8,6	10	6	-
Izdelovanje in pridobivanje orožja ali pripomočkov, namenjenih za kaznivo dejanje	1	-	-	-	-	-
<b>Skupaj</b>	<b>77</b>	<b>79</b>	<b>2,6</b>	<b>12</b>	<b>9</b>	<b>-</b>

### Zloraba prepovedanih drog

Kazniva dejanja zlorabe prepovedanih drog	Število kaznivih dejanj		Porast/ upad [v %]	Število ovadenih osumljencev		Porast/ upad [v %]
	2016	2017		2016	2017	
Neupravičena proizvodnja in promet s prepovedanimi drogami, nedovoljenimi snovmi v športu in predhodnimi sestavinami za izdelavo prepovedanih drog	350	489	39,7	393	506	28,8
Omogočanje uživanja prepovedanih drog ali nedovoljenih snovi v športu	40	47	-	35	42	-
<b>Skupaj</b>	<b>390</b>	<b>536</b>	<b>37,4</b>	<b>428</b>	<b>548</b>	<b>28,0</b>

### Kazniva dejanja, povezana z orožjem

Kazniva dejanja, povezana z orožjem	Število kaznivih dejanj		Porast/ upad [v %]	Število ovadenih osumljencev		Porast/ upad [v %]
	2016	2017		2016	2017	
Izdelovanje in pridobivanje orožja in pripomočkov, namenjenih za kaznivo dejanje	1	1	-	2	1	-
Nedovoljena proizvodnja in promet orožja ali eksploziva	31	17	-	39	17	-
<b>Skupaj</b>	<b>32</b>	<b>18</b>	<b>-</b>	<b>41</b>	<b>18</b>	<b>-</b>

Zloraba prostitucije in trgovine z ljudmi

Kazniva dejanja zlorabe prostitucije in trgovine z ljudmi	Število kaznivih dejanj		Porast/upad [v %]	Število ovadenih osumljencev		Porast/upad [v %]
	2016	2017		2016	2017	
Trgovina z ljudmi	28	22	-	118	48	-59,3
<b>Skupaj</b>	<b>28</b>	<b>22</b>	<b>-</b>	<b>118</b>	<b>48</b>	<b>-59,3</b>

Oblike ogrožanja varnosti

Oblike ogrožanja varnosti	Število kaznivih dejanj		Porast/upad [v %]	Število ovadenih osumljencev		Porast/upad [v %]
	2016	2017		2016	2017	
Protipravni odvzem prostosti	7	4	-	4	6	-
Grožnje	301	348	15,6	279	339	21,5
Izsiljevanje	59	62	5,1	45	39	-
Povzročitev splošne nevarnosti	97	114	17,5	65	87	33,8
Samovoljnost	12	10	-	14	12	-
<b>Skupaj</b>	<b>476</b>	<b>538</b>	<b>13,0</b>	<b>407</b>	<b>483</b>	<b>18,7</b>

Druge oblike kriminalitete

Druga kazniva dejanja sodobnih oblik kriminalitete	Število kaznivih dejanj		Porast/upad [v %]	Število ovadenih osumljencev		Porast/upad [v %]
	2016	2017		2016	2017	
Prepovedano prehajanje meje ali ozemlja države	228	126	-44,7	490	133	-72,9

Preiskovalna dejanja in drugi ukrepi pri preiskovanju kaznivih dejanj

Preiskovalna dejanja in drugi ukrepi pri preiskovanju	2016	2017	Porast/upad [v %]
Število ogledov kraja kaznivega dejanja	6.889	5.794	-15,9
Število hišnih preiskav	350	334	-4,6
Število osebnih preiskav	50	58	16,0
Število zasegov predmetov	4.372	4.533	3,7
Število policijskih zaslišanj	214	224	4,7

Zasežene prepovedane droge

Vrsta prepovedane droge	Merska enota	Zasežene droge	
		2016	2017
Amfetamin	g tbl	174,4 1	663,4 278
Benzodiazepini	g tbl	22,9 1.676	0,3 3.003
Ekstazi	g tbl	302,2 40,0	53,3 197,3
Heroin	g ml	2.517,2 -	7.951,3 41,4
Kokain	g	426,4	514,7
Konoplja – rastlina	kos	6.965,3	1.313,6
Konoplja – rastlina [marihuana]	g	61.718,0	117.123,6
Konoplja – smola [hašiš]	g ml	539,1 6,5	41,1 18,5
Metadon*	ml	227,0	300,0
Metamfetamin	g tbl	0,4 8,0	12,6 87,0
Sintetični katinoni	g	10,1	-
Nedovoljene snovi v športu	g ml tbl	136,0 932,0 67	236,7 114,2 33
Predhodne sestavine – prekurzorji	g	-	0,9

*Zaključene finančne preiskave po Zakonu o kazenskem postopku*

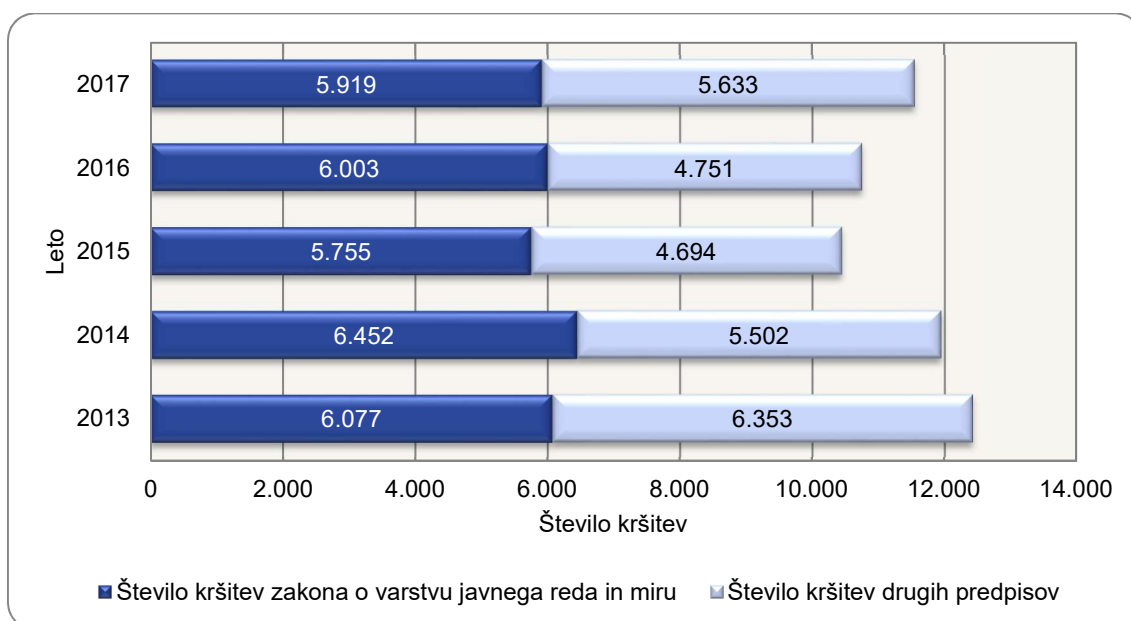
Zaključene finančne preiskave po ZKP	2016	2017	Porast/ upad [v %]
Število finančnih preiskav	124	145	16,9
Število pravnih oseb, ki so bile obravnavane v finančnih preiskavah	71	75	5,6
Število fizičnih oseb, ki so bile obravnavane v finančnih preiskavah	154	194	26,0
Višina premoženjske koristi [v EUR]	100.575.230	179.794.060	78,8
Višina škode [v EUR]	233.440.269	185.039.663	-20,7
Število podanih pobud policije za začasno zavarovanje zahtevka za odvzem premoženjske koristi	40	36	-
Število pravnih oseb, zoper katere je bila podana pobuda	17	14	-
Število fizičnih oseb, zoper katere je bila podana pobuda	42	41	-
Število poročil policije, ko na podlagi opravljenih finančnih preiskav niso bili ugotovljeni pogoji za podajo pobude	96	115	19,8

## VZDRŽEVANJE JAVNEGA REDA IN ZAGOTAVLJANJE SPLOŠNE VARNOSTI LJUDI IN PREMOŽENJA

### Kršitve predpisov o javnem redu

Število kršitev predpisov o javnem redu	2013	2014	2015	2016	2017
Število kršitev Zakona o varstvu javnega reda in miru	6.077	6.452	5.755	6.003	5.919
Število kršitev drugih predpisov	6.353	5.502	4.694	4.751	5.633
<b>Skupaj</b>	<b>12.430</b>	<b>11.954</b>	<b>10.449</b>	<b>10.754</b>	<b>11.552</b>

### Kršitve predpisov o javnem redu



Kršitve predpisov o javnem redu po enotah

Enota	Število kršitev Zakona o varstvu javnega reda in miru		Porast/upad [v %]	Število kršitev drugih predpisov*		Porast/upad [v %]	Skupaj		Porast/upad [v %]
	2016	2017		2016	2017		2016	2017	
OKC Ljubljana	-	-	-	-	1	-	-	1	-
PKP Ljubljana	32	21	-	106	152	43,4	138	173	25,4
PP Cerknica	76	117	53,9	97	99	2,1	173	216	24,9
PP Domžale	325	314	-3,4	288	306	6,3	613	620	1,1
PP Grosuplje	237	225	-5,1	161	164	1,9	398	389	-2,3
PP Hrastnik	63	108	71,4	67	91	35,8	130	199	53,1
PP Kamnik	237	236	-0,4	117	126	7,7	354	362	2,3
PP Kočevje	507	354	-30,2	269	348	29,4	776	702	-9,5
PP Litija	103	113	9,7	62	119	91,9	165	232	40,6
PP Ljubljana Bežigrad	459	484	5,4	313	369	17,9	772	853	10,5
PP Ljubljana Center	1.044	1.019	-2,4	836	901	7,8	1.880	1.920	2,1
PP Ljubljana Moste	685	702	2,5	515	531	3,1	1.200	1.233	2,8
PP Ljubljana Šiška	425	381	-10,4	331	258	-22,1	756	639	-15,5
PP Ljubljana Vič	716	653	-8,8	350	337	-3,7	1.066	990	-7,1
PP Logatec	82	101	23,2	99	120	21,2	181	221	22,1
PP Medvode	138	104	-24,6	206	199	-3,4	344	303	-11,9
PP Ribnica	97	96	-1,0	96	159	65,6	193	255	32,1
PP Trbovlje	153	170	11,1	100	115	15,0	253	285	12,6
PP Vrhnika	106	94	-11,3	114	190	66,7	220	284	29,1
PP VSP Ljubljana	94	136	44,7	72	206	-	166	342	106,0
PP Zagorje ob Savi	113	169	49,6	126	138	9,5	239	307	28,5
PP IU Ljubljana	231	243	5,2	124	300	141,9	355	543	53,0
PPP Ljubljana	80	79	-1,3	300	402	34,0	380	481	26,6
SKP PU Ljubljana	-	-	-	1	1	-	1	1	-
SD PU Ljubljana	-	-	-	1	1	-	1	1	-
<b>Skupaj</b>	<b>6.003</b>	<b>5.919</b>	<b>-1,4</b>	<b>4.751</b>	<b>5.633</b>	<b>18,6</b>	<b>10.754</b>	<b>11.552</b>	<b>7,4</b>

\* Kršitve zakonodaje s področja cestnega prometa niso vključene.

Struktura kršiteljev predpisov o javnem redu

Struktura	Število kršiteljev	
	2016	2017
Spol		
moški	6.134	6.695
ženski	1.248	1.529
neznani*	1.845	1.702
Starost		
od 14 do 17 let	405	483
od 18 do 24 let	1.519	1.876
od 25 do 34 let	1.830	1.944
od 35 do 44 let	1.595	1.740
od 45 do 54 let	1.109	1.148
od 55 do 64 let	610	644
od 65 let in več	314	388
neznana*	1.845	1.703
Državljanstvo		
slovensko	6.445	7.245
EU	533	451
tretjih držav	401	495
neznano*	1.845	1.734
Pravne osebe	145	188

\* Zakon o prekrških [tretji odstavek 53. člena ZP-1] ne dovoljuje evidentiranja osebnih podatkov opozorjenih oseb.

Kršitve Zakona o varstvu javnega reda in miru

Kršitve	Število kršitev		Porast/upad [v %]
	2016	2017	
Izzivanje ali spodbujanje k pretepu [6/1 ZJRM-1]	1.347	1.318	-2,2
Udarjanje [6/2 ZJRM-1]	509	501	-1,6
Pretepanje [6/3 ZJRM-1]	83	89	7,2
Nasilje v družini [6/4 ZJRM-1 v povezavi s 6/1, 6/2 in 6/3 ZJRM-1]	854	915	7,1
Prepiranje, vpitje ali nedostojno vedenje [7/1 ZJRM-1]	695	717	3,2
Nedostojno vedenje do uradne osebe [7/2 ZJRM-1]	560	363	13,6
Motenje nočnega miru s hrupom [8/1 ZJRM-1]	388	360	-7,2
Povzročanje hrupa z akustičnimi aparati [8/2 ZJRM-1]	231	202	-12,6
Vsiljivo ali žaljivo nadlegovanje z beračenjem na javnem kraju [9 ZJRM-1]	348	189	-45,7
Prenočevanje na javnem kraju [10 ZJRM-1]	77	64	-16,9
Vandalizem [16 ZJRM-1]	17	9	-
Vzbujanje nestrpnosti [20 ZJRM-1]	17	24	-
Prepoved zadrževanja mlajšim od 16 let v gostinskih obratih na prireditvah [21/5 ZJRM-1 v povezavi z 21/2 ZJRM-1]	2	3	-
Neupoštevanje odredbe uradne osebe [22/1 ZJRM-1]	528	545	3,2
Druge kršitve	347	347	-
<b>Skupaj</b>	<b>6.003</b>	<b>5.919</b>	<b>-1,4</b>



*Kraj kršitev Zakona o varstvu javnega reda in miru*

Kraj	Število kršitev		Porast/upad [v %]
	2016	2017	
Cesta, ulica, trg	2.707	2.609	-3,6
Stanovanje	1.396	1.476	5,7
Gostinski objekt	509	445	-12,6
Javni shod, prireditev	64	67	4,7
Drug kraj	1.327	1.322	-0,4
<b>Skupaj</b>	<b>6.003</b>	<b>5.919</b>	<b>-1,4</b>

*Kršitve drugih predpisov o javnem redu*

Predpisi	Število kršitev		Porast/upad [v %]
	2016	2017	
Zakon o proizvodnji in prometu s prepovedanimi drogami	1.272	1.513	18,9
Zakon o osebni izkaznici	843	885	5,0
Zakon o zaščiti živali	357	494	38,4
Zakon o prijavi prebivališča	699	835	19,5
Zakon o javnih zbiranjih	315	254	-19,4
Zakon o orožju	169	192	13,6
Zakon o zasebnem varovanju	421	433	2,9
Zakon o omejevanju porabe alkohola	95	174	83,2
Zakon o osebni imenu	29	39	-
Drugi predpisi	551	814	47,7
<b>Skupaj</b>	<b>4.751</b>	<b>5.633</b>	<b>18,6</b>

*Zaseženo in najdeno orožje*

Vrsta orožja	Merska enota	Zaseženo orožje*		Najdeno orožje**	
		2016	2017	2016	2017
Plinsko orožje	kos	9	16	1	-
Hladno orožje	kos	86	62	7	4
Lovsko orožje	kos	35	7	9	-
Zračno orožje	kos	11	8	3	-
Pištola	kos	20	34	15	19
Puška	kos	5	5	9	4
Drugo orožje	kos	3	1	-	1
Del orožja	kos	3	3	6	12
Bomba	kos	28	2	28	5
Ostro strelivo	kos	8.083	6.139	1986	3349
Lovsko strelivo	kos	20.380	302	66	1039
Plinsko strelivo	kos	62	200	10	-
Manevrski naboj	kos	-	144	-	-
Eksploziv	g	470	7.508	1900	250
Vžigalnik	kos	13	-	1	194
Vžigalna vrstica	m	1	-	-	-
Minsko-eksplozivno sredstvo	kos	119	16	46	74

\* Število zaseženih kosov orožja zaradi kaznivega dejanja ali prekrška.

\*\* Vir podatkov o najdenem orožju: \*\*\*

*Kršitve javnega reda in postopki policije po Zakonu o prekrških*

Postopki	Število kršitev Zakona o varstvu javnega reda in miru		Število kršitev drugih predpisov o javnem redu*		Skupaj		Porast/upad [v %]
	2016	2017	2016	2017	2016	2017	
Opozorilo	536	373	1.316	1.336	<b>1.852</b>	<b>1.709</b>	-7,7
Plačilni nalog	4.941	4.924	1.335	1.678	<b>6.276</b>	<b>6.602</b>	5,2
Obvestilo o prekršku	-	-	35	58	<b>35</b>	<b>58</b>	-
Odločba v hitrem postopku	215	-	1.259	-	<b>1.474</b>	-	-
Odločba v hitrem postopku (brez obrazložitve)	35	271	141	1.655	<b>176</b>	<b>1.926</b>	-
Odločba v hitrem postopku (z obrazložitvijo)	6	58	2	42	<b>8</b>	<b>100</b>	-
Obdolžilni predlog	270	293	395	362	<b>565</b>	<b>655</b>	15,9
Predlog drugemu prekrškovnemu organu	-	-	368	502	<b>368</b>	<b>502</b>	36,4

\* Kršitve zakonodaje s področja cestnega prometa niso vključene.

*Vložena pravna sredstva v hitrem postopku in predlogi za uklonilni zapor po Zakonu o prekrških*

Pravno sredstvo in predlog za uklonilni zapor	Število kršitev Zakona o varstvu javnega reda in miru		Število kršitev drugih predpisov o javnem redu*		Skupaj		Porast/upad [v %]
	2016	2017	2016	2017	2016	2017	
Zahteva za sodno varstvo zaradi izdanega plačilnega naloga	441	420	54	69	<b>465</b>	<b>489</b>	<b>5,2</b>
Napoved zahteve za sodno varstvo zaradi odločbe v hitrem postopku	-	58	-	44	-	<b>102</b>	-
Zahteva za sodno varstvo zaradi odločbe v hitrem postopku	54	14	48	11	<b>102</b>	<b>25</b>	<b>-75,5</b>
Zahteva za sodno varstvo zaradi odločbe v hitrem postopku z obrazložitvijo	-	44	-	37	-	<b>81</b>	-

\* Kršitve zakonodaje s področja cestnega prometa niso vključene.

### Ukrepi policistov zaradi prekrškov

Vrsta ukrepa	2016	2017
Število pridržanih oseb*		
Do 48 ur zaradi izročitev oz. sprejema oseb od tujih varnostnih organov (četrta alineja 64/1 ZNPPOL)	17	19
Od 6 do 12 ur (24. čl. ZPRCP)	75	76
Do 12 ur zaradi motenja ali ogrožanja javnega reda (prva alineja 64/1 ZNPPOL)	5	5
Do 12 ur zaradi kršitve prepovedi približevanja (druga alineja 64/1 ZNPPOL)	1	4
Do 12 ur zaradi kršitve prepovedi udeležbe na športnih prireditvah (tretja alineja 64/1 ZNPPOL)	1	-
Do 12 ur (110/2 ZP-1)	24	15
Do 12 ur (109/2 ZP-1)	347	313
Privedene na sodišče (110/1 čl. ZP-1)	23	27
Število opravljenih preiskav		
hišne	51	74
osebne	4	7
Število privedb z odredbo		
na sodišče	803	723
inšpekcijskim službam	13	5
upravnemu organu	13	7
drugim upravičencem	17	11
Število drugih ukrepov		
neuspešne hišne preiskave**	29	25
intervencije***	10.829	9.782
prepoved približevanja določeni osebi, kraju oziroma območju	144	162
prepoved udeležbe na športnih prireditvah	4	10

\* Število oseb, pridržanih zaradi prekrškov, ne glede na delovno področje [javni red, cestni promet idr.].

\*\* Pri neuspešnih hišnih preiskavah predmeti prekrška niso bili najdeni, zato je bil obdolžilni predlog zoper kršitelja sodišču preklican.

\*\*\* Upoštevane so samo intervencije zaradi zaprosil za posredovanje.

### Nesreče in drugi dogodki

Vrsta dogodka	2016	2017
Število požarov	132	120
Število delovnih nesreč	95	70
Število poskusov samomora	93	110
Število samomorov	82	86
Število nesreč na smučiščih*	1	1
Število iskanj pogrešanih oseb	67	46
Število primerov onesnaženja in ogrožanja okolja	4	4
Število nesreč in izrednih dogodkov v železniškem prometu	4	7
Število gorskih nesreč	3	4
Število nesreč v zračnem prostoru	-	1
Število utopitev	-	1

\* Po določbah Zakona o varnosti na smučiščih je upravljavec smučišča dolžan obveščati policijo samo o tistih dogodkih, v katerih so bili udeleženci hudo telesno poškodovani ali so umrli. Vključene so tudi nesreče na smučiščih z lahkimi telesnimi poškodbami, o katerih je bila obveščena policija.

*Pomoč policije drugim upravičencem  
[policijska asistenca]*

Upravičenci	Število pomoči	
	2016	2017
Zdravstvene ustanove	226	259
Sodišča	3	6
Inšpekcijske službe	4	8
Centri za socialno delo	1	3
Drugi upravičenci	12	18
<b>Skupaj</b>	<b>246</b>	<b>294</b>

*Množične kršitve javnega reda*

	Število množičnih kršitev	
	2016	2017
<b>Skupaj</b>	-	<b>2</b>

*Sodelovanje policije pri varovanju javnih zbiranj*

	Število	
	2016	2017
Javni shodi	211	143
Javne prireditve	298	283
<b>Skupaj</b>	<b>509</b>	<b>426</b>

## ZAGOTAVLJANJE VARNOSTI CESTNEGA PROMETA

Kršitve, ugotovljene pri nadzoru cestnega prometa po enotah

Enota		Predpisi									Skupaj
		Zakon o pravilih cestnega prometa	Zakon o voznikih	Zakon o motornih vozilih	Zakon o cestah	Zakon o delovnem času in obveznih počitkih mobilnih delavcev ter o zapisovalni opremi v cestnih prevozih	Zakon o javnih cestah	Zakon o prevozu nevarnega blaga	Zakon o prevozih v cestnem prometu	Zakon o obveznih zavarovanjih v prometu	
OKC PU Ljubljana	2016	77	-	-	-	-	-	-	-	-	77
	2017	107	-	-	-	-	-	-	-	-	107
	porast/upad [v %]	39,0	-	-	-	-	-	-	-	-	39,0
PKP Ljubljana	2016	98	1	7	-	-	-	-	-	-	106
	2017	224	2	13	-	-	-	-	-	1	240
	porast/upad [v %]	128,6	-	-	-	-	-	-	-	-	126,4
PP Cerknica	2016	1.059	42	193	13	15	-	-	-	5	1.327
	2017	1.291	32	180	36	1	-	-	-	16	1.556
	porast/upad [v %]	21,9	-	-6,7	-	-	-	-	-	-	17,3
PP Domžale	2016	1.602	35	64	60	1	5	-	1	-	1.768
	2017	2.147	56	75	64	7	7	-	-	11	2.367
	porast/upad [v %]	34	-	17,2	6,7	-	-	-	-	-	33,9
PP Grosuplje	2016	1.632	78	184	23	3	5	-	5	6	1.936
	2017	2.006	103	312	28	1	10	-	3	16	2.479
	porast/upad [v %]	22,9	32,1	69,6	-	-	-	-	-	-	28,0
PP Hrastnik	2016	1.528	20	139	4	-	-	-	-	7	1.698
	2017	1.743	12	137	3	-	-	-	-	8	1.903
	porast/upad [v %]	14,1	-	-1,4	-	-	-	-	-	-	12,1
PP Kamnik	2016	2.610	37	181	77	-	-	-	-	2	2.907
	2017	2.834	38	196	102	-	-	-	-	2	3.172
	porast/upad [v %]	8,6	-	8,3	32,5	-	-	-	-	-	9,1
PP Kočevje	2016	2.647	46	754	48	9	-	-	-	4	3.508
	2017	3.407	51	563	46	59	-	-	-	39	4.165
	porast/upad [v %]	28,7	-	-25,3	-	-	-	-	-	-	18,7
PP Litija	2016	1.502	12	128	10	-	-	-	-	4	1.656
	2017	1.470	32	94	6	-	-	-	-	10	1.612
	porast/upad [v %]	-2,1	-	-26,6	-	-	-	-	-	-	-2,7
PP Ljubljana Bežigrad	2016	2.888	48	60	-	-	-	-	-	5	3.001
	2017	4.186	63	84	4	-	-	-	-	18	4.355
	porast/upad [v %]	44,9	31,3	40,0	-	-	-	-	-	-	45,1

Enota		Predpisi									Skupaj
		Zakon o pravilih cestnega prometa	Zakon o voznikih	Zakon o motornih vozilih	Zakon o cestah	Zakon o delovnem času in obveznih počitkih mobilnih delavcev ter o zapisovalni opremi v cestnih prevozih	Zakon o javnih cestah	Zakon o prevozu nevarnega blaga	Zakon o prevozih v cestnem prometu	Zakon o obveznih zavarovanjih v prometu	
PP Ljubljana Center	2016	6.703	64	140	2	-	1	-	-	19	6.929
	2017	8.511	66	180	3	-	-	-	-	29	8.789
	porast/upad [v %]	27,0	3,1	28,6	-	-	-	-	-	-	26,8
PP Ljubljana Moste	2016	2.926	175	236	4	4	-	4	-	12	3.361
	2017	4.473	193	282	12	4	1	-	-	43	5.008
	porast/upad [v %]	52,9	10,3	19,5	-	-	-	-	-	-	49,0
PP Ljubljana Šiška	2016	4.267	78	107	-	-	-	-	-	6	4.458
	2017	5.737	84	110	4	-	1	-	-	4	5.940
	porast/upad [v %]	34,5	7,7	2,8	-	-	-	-	-	-	33,2
PP Ljubljana Vič	2016	2.613	52	136	5	9	1	-	-	9	2.825
	2017	3.772	62	175	15	3	1	-	1	20	4.049
	porast/upad [v %]	44,4	19,2	28,7	-	-	-	-	-	-	43,3
PP Logatec	2016	1.380	24	173	4	-	22	-	-	9	1.612
	2017	1.480	30	132	23	2	14	-	-	9	1.690
	porast/upad [v %]	7,2	-	-23,7	-	-	-	-	-	-	4,8
PP Medvode	2016	2.290	45	152	110	1	-	-	-	19	2.617
	2017	2.663	30	82	40	-	-	-	-	31	2.846
	porast/upad [v %]	16,3	-	-46,1	-63,6	-	-	-	-	-	8,8
PP Ribnica	2016	1.458	35	433	6	7	-	-	-	8	1.947
	2017	2.004	36	483	31	36	-	-	-	15	2.605
	porast/upad [v %]	37,4	-	11,5	-	-	-	-	-	-	33,8
PP Trbovlje	2016	1.622	18	134	2	-	-	-	-	14	1.790
	2017	1.797	32	158	2	-	-	-	-	11	2.000
	porast/upad [v %]	10,8	-	17,9	-	-	-	-	-	-	11,7
PP Vrhnika	2016	1.592	41	95	23	2	-	-	-	2	1.755
	2017	1.743	46	132	23	3	1	-	-	5	1.953
	porast/upad [v %]	9,5	-	38,9	-	-	-	-	-	-	11,3
PP VSP Ljubljana	2016	165	1	19	-	-	1	-	-	-	186
	2017	385	-	39	-	-	-	-	-	4	428
	porast/upad [v %]	133,3	-	-	-	-	-	-	-	-	130,1
PP Zagorje ob Savi	2016	1.240	14	88	1	-	-	-	-	4	1.347
	2017	1.321	20	66	8	1	-	-	-	3	1.419
	porast/upad [v %]	6,5	-	-25,0	-	-	-	-	-	-	5,3
PP IU Ljubljana	2016	220	7	76	22	-	50	-	-	-	375
	2017	489	11	163	72	-	48	-	-	1	784
	porast/upad [v %]	122,3	-	114,5	-	-	-	-	-	-	109,1

Enota		Predpisi									Skupaj
		Zakon o pravilih cestnega prometa	Zakon o voznikih	Zakon o motornih vozilih	Zakon o cestah	Zakon o delovnem času in obveznih počitkih mobilnih delavcev ter o zapisovalni opremi v cestnih prevozih	Zakon o javnih cestah	Zakon o prevozu nevarnega blaga	Zakon o prevozih v cestnem prometu	Zakon o obveznih zavarovanjih v prometu	
PPP Ljubljana	2016	19.085	411	1.149	91	131	69	-	-	8	20.944
	2017	25.399	618	1.811	187	166	142	4	4	16	28.347
	porast/upad [v %]	33,1	50,4	57,6	105,5	26,7	105,8	-	-	-	35,3
Ostale NOE PU Ljubljana	2016	-	-	-	-	-	-	-	-	-	-
	2017	1	-	-	-	-	-	-	-	-	1
	porast/upad [v %]	-	-	-	-	-	-	-	-	-	-
SKP PU Ljubljana	2016	-	-	-	-	-	-	-	-	-	-
	2017	13	-	1	-	-	-	-	-	-	14
	porast/upad [v %]	-	-	-	-	-	-	-	-	-	-
Skupaj	2016	61.204	1.284	4.648	505	182	154	4	6	143	68.130
	2017	79.203	1.617	5.468	709	283	225	4	8	312	87.829
	porast/upad [v %]	29,4	25,9	17,6	40,4	55,5	46,1	-	-	118,2	28,9

Kršitve prometne zakonodaje in postopki policije po Zakonu o prekrških

Postopek	Število kršitev		Porast/upad [v %]
	2016	2017	
Opozorilo	19.856	15.513	-21,9
Plačilni nalog	44.295	66.543	50,2
Obvestilo o prekršku	822	1.702	107,1
Odločba v hitrem postopku	375	-	-
Odločba v hitrem postopku (brez obrazložitve)	74	492	-
Odločba v hitrem postopku (z obrazložitvijo)	1	61	-
Obdolžilni predlog	2.691	3.468	28,9
Predlog drugemu prekrškovnemu organu	16	50	-

Vložena pravna sredstva v hitrem postopku in predlogi za uklonilni zapor po Zakonu o prekrških

Pravna sredstva in uklonilni zapor	Število kršitev		Porast/ Upad [v %]
	2016	2017	
Zahteva za sodno varstvo zaradi izdanega plačilnega naloga	1.389	1.507	8,5
Ugovor zaradi izdanega plačilnega naloga	-	11	-
Napoved zahteve za sodno varstvo zaradi odločbe v hitrem postopku	-	58	-
Zahteva za sodno varstvo zaradi odločbe v hitrem Postopku	80	75	-6,3
Zahteva za sodno varstvo zaradi odločbe v hitrem postopku z obrazložitvijo	-	46	-

Najpogostejši ukrepi policistov pri nadzoru cestnega prometa

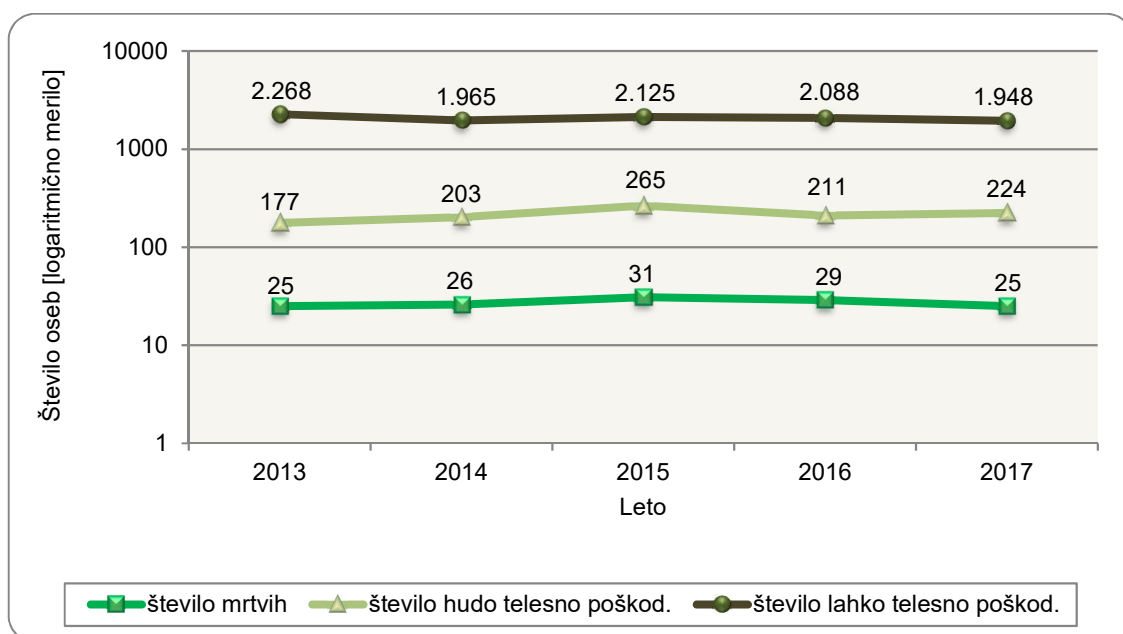
Vrsta ukrepa	2016	2017	Porast/upad [v %]
Število odrejenih alkotestov	62.971	87.360	38,7
pozitiven	2.599	3.588	38,1
negativen	60.301	83.486	38,4
odklonjen	51	275	-
Število odrejenih etilometrov	9	19	-
pozitiven	2	12	-
negativen	2	1	-
odklonjen	3	2	-
Število odrejenih strokovnih pregledov zaradi alkohola	214	206	-3,7
pozitiven	102	95	-6,9
negativen	61	74	21,3
odklonjen	35	31	-
Število odrejenih strokovnih pregledov zaradi prepovedanih drog	205	337	64,4
pozitiven	40	32	-
negativen	13	23	-
odklonjen	128	251	96,1
Število pridržanj	78	76	-2,6
po ZPrCP	75	76	1,3
po ZP-1	3	-	-
Število začasnih odvzemov voznških dovoljenj	1.240	1.896	52,9
Število zasegov motornih vozil	831	1.099	32,3
po ZPrCP	789	1.062	34,6
po ZP-1	38	30	-
po ZKP	4	7	-
Število privedb na oddelke za prekrške na okrajnih sodiščih	8	10	-



Prometne nesreče in posledice

Leto	Prometne nesreče				Posledice		
	število vseh nesreč	število nesreč s smrtnim izidom	število nesreč s telesnimi poškod.	število nesreč z mater. škodo	število mrtvih	število hudo telesno poškod.	število lahko telesno poškod.
2013	5.756	22	1.786	3.948	25	177	2.268
2014	5.426	22	1.672	3.732	26	203	1.965
2015	5.258	27	1.786	3.445	31	265	2.125
2016	5.337	29	1.763	3.545	29	211	2.088
2017	5.011	24	1.669	3.318	25	224	1.948
<b>Porast/upad 2016/2017 [v %]</b>	<b>-6,1</b>	<b>-</b>	<b>-5,3</b>	<b>-6,4</b>	<b>-</b>	<b>6,2</b>	<b>-6,7</b>

Mrtvi in poškodovani v prometnih nesrečah



Prometne nesreče in posledice na območju policijskih enot

Območje	Leto	Prometne nesreče				Posledice		
		število vseh nesreč	število nesreč s smrtnim izidom	število nesreč s telesnimi poškod.	število nesreč z mater. škodo	število mrtvih	število hudo telesno poškod.	število lahko telesno poškod.
PP Cerknica	2016	105	1	33	71	1	6	45
	2017	119	2	27	90	2	6	27
PP Domžale	2016	498	2	173	323	2	18	210
	2017	436	3	165	268	3	21	192
PP Grosuplje	2016	275	2	86	187	2	11	95
	2017	275	2	82	191	2	11	101
PP Hrastnik	2016	33	-	16	17	-	6	14
	2017	49	1	20	28	1	5	23
PP Kamnik	2016	277	2	91	184	2	18	102
	2017	301	-	88	213	-	13	102
PP Kočevje	2016	167	-	67	100	-	10	83
	2017	140	-	54	86	-	16	61
PP Litija	2016	113	4	44	65	4	2	59
	2017	115	3	47	65	3	8	48
PP Ljubljana Bežigrad	2016	458	1	159	298	1	15	185
	2017	452	2	158	292	2	25	169
PP Ljubljana Center	2016	346	1	140	205	1	15	142
	2017	313	-	141	172	-	13	163
PP Ljubljana Moste	2016	710	1	235	474	1	27	282
	2017	659	3	221	435	4	27	276
PP Ljubljana Šiška	2016	723	-	201	522	-	23	231
	2017	663	1	205	457	1	21	246
PP Ljubljana Vič	2016	828	8	259	561	8	33	328
	2017	762	5	234	523	5	21	294
PP Logatec	2016	111	1	35	75	1	6	34
	2017	99	-	23	76	-	1	27
PP Medvode	2016	130	1	48	81	1	3	60
	2017	129	2	49	78	2	6	54
PP Ribnica	2016	127	1	53	73	1	5	67
	2017	122	-	54	68	-	7	61
PP Trbovlje	2016	91	1	36	54	1	2	44
	2017	70	-	19	51	-	3	17
PP Vrhnika	2016	242	3	52	187	3	5	70
	2017	226	-	52	174	-	14	42
PP Zagorje ob Savi	2016	103	-	35	68	-	6	37
	2017	81	-	30	51	-	6	45
<b>Skupaj</b>	<b>2016</b>	<b>5.337</b>	<b>29</b>	<b>1.763</b>	<b>3.545</b>	<b>29</b>	<b>211</b>	<b>2.088</b>
	<b>2017</b>	<b>5.011</b>	<b>24</b>	<b>1.669</b>	<b>3.318</b>	<b>25</b>	<b>224</b>	<b>1.948</b>

Alkoholizirani povzročitelji prometnih nesreč in povprečna stopnja alkoholiziranosti

Nesreče	Število vseh povzročiteljev		Število alkoholiziranih povzročiteljev		Delež alkoholiziranih povzročiteljev [v %]		Povprečna stopnja alkohola [g/kg]	
	2016	2017	2016	2017	2016	2017	2016	2017
Smrtne	29	24	10	4	34,5	16,7	1,29	1,71
S telesno poškodbo	1.682	1.556	167	164	9,9	10,5	1,37	1,46
Z materialno škodo	2.911	2.687	277	234	9,5	8,7	1,40	1,37
<b>Skupaj</b>	<b>4.622</b>	<b>4.267</b>	<b>454</b>	<b>402</b>	<b>9,8</b>	<b>9,4</b>	<b>1,39</b>	<b>1,41</b>

Posledice prometnih nesreč glede na vrsto ceste

Vrsta ceste	Število mrtvih		Število hudo telesno poškodovanih		Število lahko telesno poškodovanih	
	2016	2017	2016	2017	2016	2017
Avtocesta	7	5	15	14	238	181
Hitra cesta	-	-	1	-	24	12
Glavna cesta	4	3	12	18	150	123
Regionalna cesta	4	4	25	22	151	144
Lokalna cesta	-	-	1	1	3	4
Naselje z uličnim sistemom	10	9	121	122	1.257	1.248
Naselje brez uličnega sistema	3	4	35	47	259	231
Turistična cesta	1	-	1	-	6	5
<b>Skupaj</b>	<b>29</b>	<b>25</b>	<b>211</b>	<b>224</b>	<b>2.088</b>	<b>1.948</b>

Posledice prometnih nesreč glede na vzrok

Vzrok	Število mrtvih		Število hudo telesno poškodovanih		Število lahko telesno poškodovanih	
	2016	2017	2016	2017	2016	2017
Nepriлагоjena hitrost	9	9	78	66	545	445
Nepravilna stran/smer	5	3	27	23	223	199
Neupoštevanje prednosti	2	8	43	69	516	544
Nepravilno prehitavanje	2	-	6	2	49	57
Nepravilni premiki z vozilom	3	3	15	10	141	133
Neustrezna varnostna razdalja	-	1	3	2	368	302
Nepravilno ravnanje pešcev	4	-	15	11	40	32

Posledice prometnih nesreč glede na vrsto udeležencev

Udeleženci	Število mrtvih		Število hudo telesno poškodovanih		Število lahko telesno poškodovanih		Število udeležencev brez poškodb		Skupaj	
	2016	2017	2016	2017	2016	2017	2016	2017	2016	2017
Vozniki osebnih avtomobilov	11	5	38	43	988	926	6.256	5.836	7.293	6.810
Potniki	2	3	33	32	448	424	22	14	505	473
Pešci	7	2	46	47	176	167	21	16	250	232
Vozniki motornih koles	4	6	38	27	84	90	40	43	166	166
Kolesarji	2	6	44	54	305	267	86	65	437	392
Drugi udeleženci	3	3	12	21	87	74	1.259	1.327	1.361	1.425
<b>Skupaj</b>	<b>29</b>	<b>25</b>	<b>211</b>	<b>224</b>	<b>2.088</b>	<b>1.948</b>	<b>7.684</b>	<b>7.301</b>	<b>10.012</b>	<b>9.498</b>

Prometne nesreče s pobegom

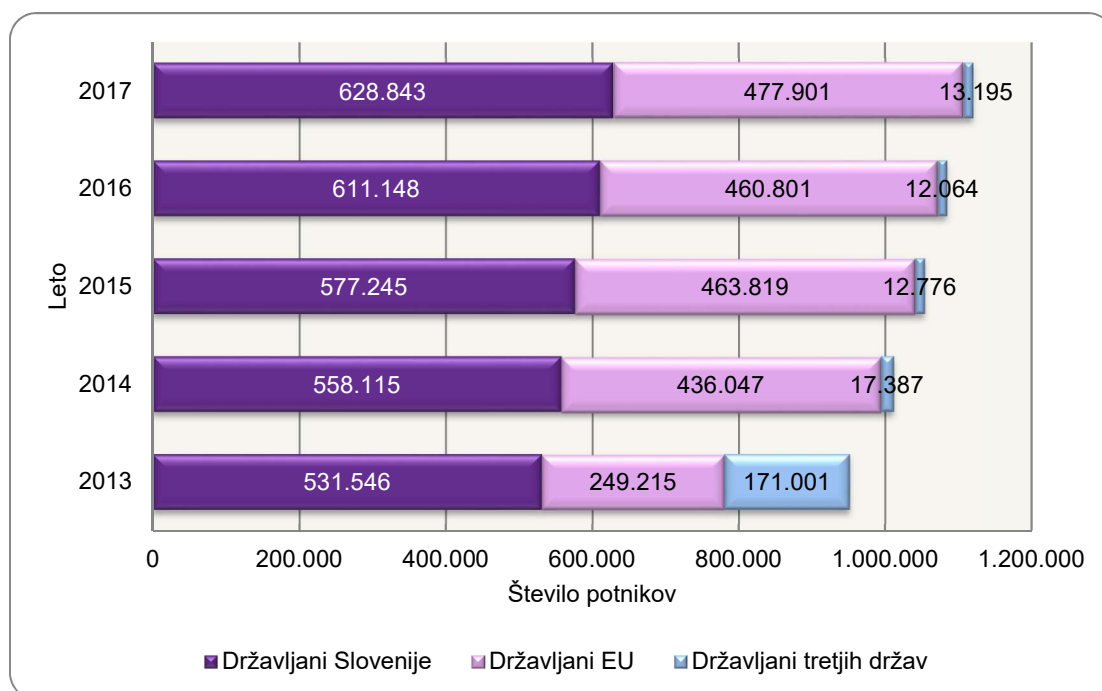
	Število nesreč		Porast/upad [v %]
	2016	2017	
Vse prometne nesreče s pobegom	1.105	1.125	1,8
Prometne nesreče z mrtvimi in telesno poškodovanimi	101	81	-19,8
Neraziskane nesreče z mrtvimi in telesno poškodovanimi	56	56	-

## NADZOR DRŽAVNE MEJE IN IZVAJANJE PREDPISOV O TUJCIH

Promet potnikov glede na vrsto meje

Vrsta meje	Število potnikov				
	2013	2014	2015	2016	2017
Kopenska	951.772	1.011.549	1.053.840	1.084.013	1.119.939
<b>Skupaj</b>	<b>951.772</b>	<b>1.011.549</b>	<b>1.053.840</b>	<b>1.084.013</b>	<b>1.119.939</b>

Struktura potnikov čez državno mejo\*



\* Podatki za 2014 in 2015 niso primerljivi s podatki predhodnih obdobij zaradi vstopa Hrvaške v EU 1. 7. 2013.

Kršitve Zakona o tujcih in Zakona o nadzoru državne meje

Predpisi	Število kršitev					Porast/upad 2016/2017 [v %]
	2013	2014	2015	2016	2017	
Zakon o tujcih	1.258	1.215	876	804	1.159	44,2
Zakon o nadzoru državne meje	227	162	192	200	245	22,5
Število kršitev drugih predpisov	-	-	-	7	5	-
<b>Skupaj</b>	<b>1.485</b>	<b>1.377</b>	<b>1.068</b>	<b>1.011</b>	<b>1.409</b>	<b>39,4</b>

*Kršitve Zakona o tujcih in Zakona o nadzoru državne meje po postopkih policije po Zakonu o prekrških*

Udeleženci	Število kršitev zakona o tujcih		Število kršitev zakona o nadzoru državne meje		Število kršitev drugih predpisov		Skupaj		porast / upad (v %)
	2016	2017	2016	2017	2016	2017	2016	2017	
Opozorilo	382	397	197	236	-	-	579	633	9,3
Plačilni nalog	390	738	3	9	-	-	393	747	90,1
Odločba v hitrem postopku	16	-	-	-	-	-	16	-	-
Odločba v hitrem postopku (brez obrazložitve)	1	2	-	-	-	-	1	2	-
Odločba v hitrem postopku (z obrazložitvijo)	-	2	-	-	-	-	-	2	-
Obdolžilni predlog	15	20	-	-	-	-	15	20	-
Predlog drugemu prekrškovnemu organu	-	-	-	-	7	5	7	5	-

*Državljanstvo tujcev, zavrnjenih na mejnih prehodih*

Državljanstvo	Število oseb	
	2016	2017
Albanija	9	5
Bosna in Hercegovina	1	1
Bolgarija	1	-
Hrvaška	1	-
Združene države Amerike	1	-
<b>Skupaj</b>	<b>13</b>	<b>6</b>

*Zaseženo orožje in vozila ter poskusi prenosa prepovedanih drog čez državno mejo*

Vrsta orožja	Merska enota	2016	2017
Zaseženo orožje – skupaj	Kosi	1	5
hladno	Kosi	1	5
Zaseženo strelivo*	Kosi	-	13

\* Ostro, lovsko in plinsko strelivo ter manevrski naboji.

*Zlorabe dokumentov na mejnih prehodih*

Število zlorab dokumentov	2016	2017
Število ponarejenih in prenašenih potnih listov	-	4
Število ponarejenih in prenašenih voznških dovoljenj	-	1
Število ponarejenih in prenašenih žigov mejne kontrole	5	-
<b>Skupaj</b>	<b>5</b>	<b>5</b>

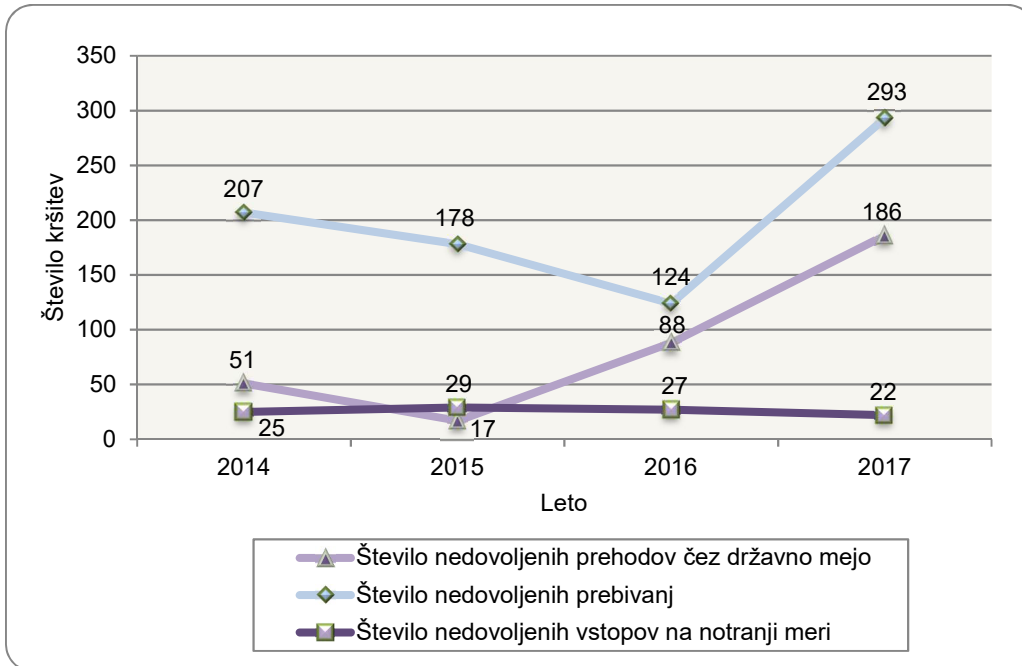
*Izvirna država ponarejenih in prenašenih dokumentov ter tujih potnih listin na mejnih prehodih*

Država	Število dokumentov	
	2016	2017
Turčija	-	4
Grčija	-	1
Italija	1	-
Madžarska	4	-
<b>Skupaj</b>	<b>5</b>	<b>5</b>

*Državljanstvo oseb, obravnavanih zaradi zlorabe listin na mejnih prehodih*

Državljanstvo	Število oseb	
	2016	2017
Turčija	-	4
Afganistan	-	1
Kosovo	2	-
<b>Skupaj</b>	<b>2</b>	<b>5</b>

**Nedovoljeno prebivanje, nedovoljeni vstopi in nedovoljeni prehodi čez državno mejo\***



\* Zaradi spremembe zajema in prikazovanja podatkov o nedovoljenih prehodih čez državno mejo, nedovoljenem prebivanju in nedovoljenih vstopih v Slovenijo na notranji meji, podatki 2015 niso povsem primerljivi s prejšnjimi obdobji. Prav tako se lahko navedeni podatki za 2014 razlikujejo od podatkov, objavljenih v Poročilu o delu policije za 2014.

**Državljanstvo obravnavanih oseb zaradi nedovoljenega prehoda čez državno mejo\***

Državljanstvo	Število kršitev	
	2016	2017
Afganistan	22	58
Turčija	16	43
Alžirija	2	35
Maroko	-	12
Pakistan	6	7
Hrvaška	1	6
Kosovo	6	5
Bosna in Hercegovina	3	4
Sirija	15	2
Albanija	8	-
Druge države	9	14
<b>Skupaj</b>	<b>88</b>	<b>186</b>



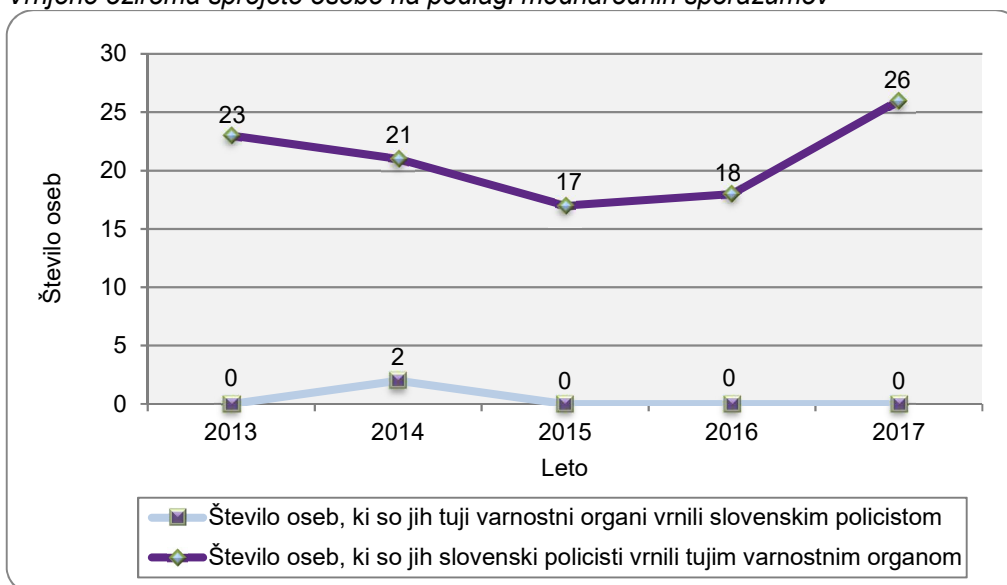
*Državljanstvo obravnavanih oseb zaradi nedovoljenega prebivanja*

Državljanstvo	Število kršitev*	
	2016	2017
Bosna in Hercegovina	39	70
Moldavija	10	62
Ukrajina	25	60
Srbija	20	40
Makedonija	4	24
Albanija	2	11
Afganistan	1	3
Kosovo	8	3
Rusija	-	3
Črna Gora	2	1
Druge države	13	16
<b>Skupaj</b>	<b>124</b>	<b>293</b>

*Državljanstvo obravnavanih oseb zaradi nedovoljenega vstopa v Slovenijo na notranji meji*

Državljanstvo	Število kršitev*	
	2016	2017
Albanija	2	4
Afganistan	3	2
Kosovo	2	2
Srbija	4	2
Sudan	-	2
Bangladeš	-	1
Belorusija	-	1
Bosna in Hercegovina	6	1
Moldavija	1	1
Ukrajina	2	1
Druge države	7	5
<b>Skupaj</b>	<b>27</b>	<b>22</b>

Vrnjene oziroma sprejete osebe na podlagi mednarodnih sporazumov



Vrnjene oziroma sprejete osebe na podlagi mednarodnih sporazumov, glede na državno mejo

Država	Število oseb, ki so jih tuji varnostni organi vrnilo slovenskim policistom		Število oseb, ki so jih slovenski policisti vrnilo tujim varnostnim organom	
	2016	2017	2016	2017
Hrvaška	-	-	18	23
Italija	-	-	-	2
Madžarska	-	-	-	1
<b>Skupaj</b>	-	-	<b>18</b>	<b>26</b>

Državljanstvo oseb, ki so jim bile izdane odločbe o prostovoljni vrnitvi

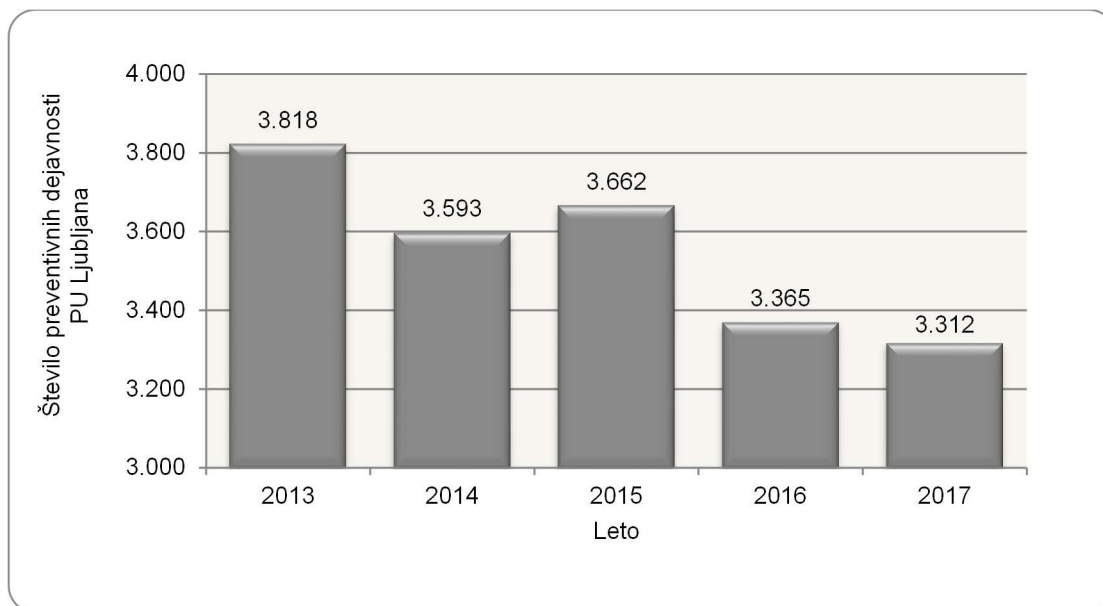
Državljanstvo	Število izdanih odločb o prostovoljni vrnitvi	
	2016	2017
Bosna in Hercegovina	71	101
Srbija	53	62
Makedonija	13	25
Kosovo	16	14
Rusija	13	10
Kitajska	3	6
Združene države Amerike	2	4
Ukrajina	3	3
Črna Gora	4	2
Indija	5	1
Druge države	28	28
<b>Skupaj</b>	<b>211</b>	<b>256</b>

*Državljanstvo oseb, ki so jim bile izdane odločbe o vrnitvi*

Državljanstvo	Število izdanih odločb o vrnitvi	
	2016	2017
Bosna in Hercegovina	11	13
Afganistan	3	4
Kosovo	4	3
Rusija	-	2
Srbija	7	2
Alžirija	-	1
Makedonija	1	1
Albanija	3	-
Črna Gora	2	-
Ukrajina	4	-
Druge države	6	1
<b>Skupaj</b>	<b>41</b>	<b>27</b>

## POLICIJSKO DELO V SKUPNOSTI

### Preventivne dejavnosti



### Področja preventivnega in policijskega dela v skupnosti po policijskih enotah

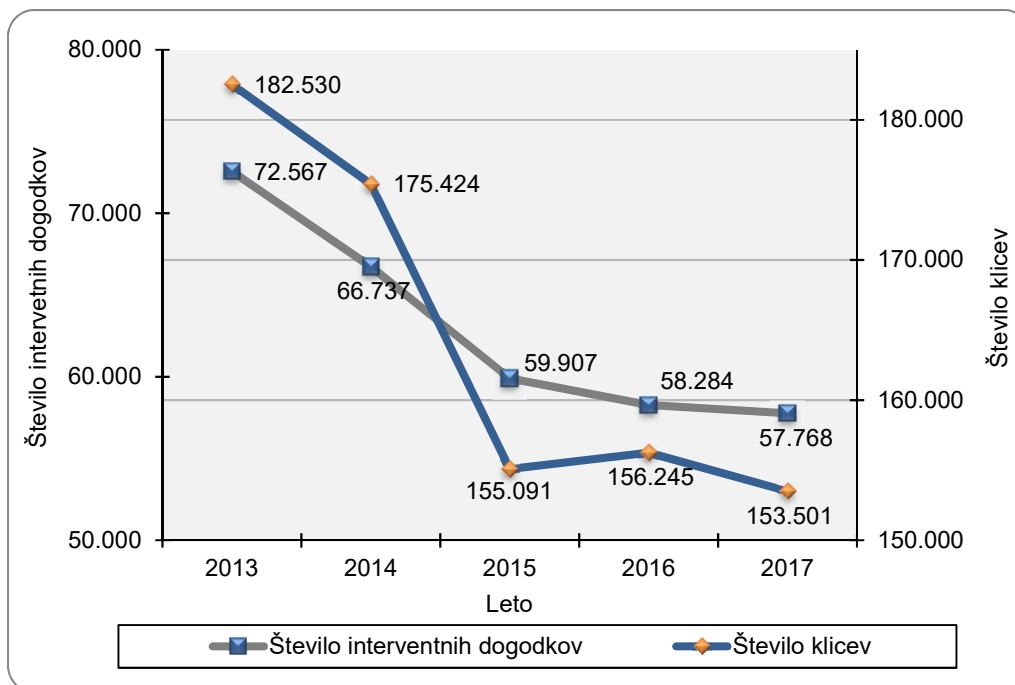
Policijske enote	Kriminaliteta		Javni red in mir		Prometna varnost		Mejne zadeve		Drugo	
	2016	2017	2016	2017	2016	2017	2016	2017	2016	2017
PKP Ljubljana	-	-	9	2	3	3	-	-	12	16
PP Cerknica	34	21	32	36	51	52	-	-	13	10
PP Domžale	8	5	12	14	26	32	-	1	25	18
PP Grosuplje	19	23	42	41	118	64	-	-	34	31
PP Hrastnik	17	10	29	13	35	20	-	-	18	18
PP Kamnik	58	55	122	137	55	69	-	-	30	50
PP Kočevje	38	44	56	59	70	72	11	14	32	28
PP Litija	32	23	26	19	45	54	-	-	1	3
PP Ljubljana Bežigrad	121	82	64	75	32	29	-	-	43	54
PP Ljubljana Center	62	76	24	35	10	15	-	-	8	45
PP Ljubljana Moste	34	64	255	304	52	70	-	4	71	85
PP Ljubljana Šiška	113	55	128	69	102	98	-	3	97	67
PP Ljubljana Vič	54	51	138	95	116	72	3	-	33	52
PP Logatec	23	18	22	20	43	45	-	-	3	4
PP Medvode	20	18	20	44	21	36	-	-	11	16
PP Ribnica	21	19	40	43	63	59	5	5	38	38
PP Trbovlje	3	3	24	23	35	36	-	-	13	12
PP Vrhnika	6	13	12	18	37	49	-	-	17	8
PP VSP LJ	-	-	-	-	-	-	-	-	-	4
PP Zagorje ob Savi	20	16	40	43	35	55	-	-	22	14
PPP Ljubljana	9	4	-	-	15	21	-	-	6	-
SUP PU Ljubljana	1	-	1	-	-	-	-	2	-	1
SKP PU Ljubljana	66	64	-	3	-	-	-	-	-	1
<b>Skupaj</b>	<b>759</b>	<b>664</b>	<b>1.096</b>	<b>1.093</b>	<b>964</b>	<b>951</b>	<b>19</b>	<b>29</b>	<b>527</b>	<b>575</b>

Preventivno in policijsko delo v skupnosti po subjektih

Subjekti	Število dejavnosti	
	2016	2017
Fizična oseba	1.087	1.064
Osnovna šola	824	836
Druga društva	307	327
Privatna podjetja	213	202
Lokalna skupnost	161	156
Vzgojno varstveni zavod	133	132
Gostinski lokal	113	102
Denarne ustanove	63	52
Trgovine	82	52
Državna podjetja	54	51
Samostojni podjetniki	38	49
Mediji (radio, tv, časopis, revije, internet)	42	46
Turistična podjetja	32	42
Cerkev	26	29
Srednja šola	39	29
Državni organ	31	27
Center za socialno delo	20	26
Svet za preventivo in vzgojo v CP	22	19
Zdravstveni zavodi	14	17
Društvo upokojencev	3	13
Kulturne ustanove	20	12
Dom za starejše občane	7	11
Romska skupnost	16	7
Zasebna varnostna agencija	6	4
Fakulteta	6	3
Lokalne akcijske skupine	4	3
Tuji varnostni organi	2	1
<b>Skupaj</b>	<b>3.365</b>	<b>3.312</b>

## OPERATIVNO-KOMUNIKACIJSKA DEJAVNOST

Klici na interventno številko 113 in interventni dogodki



Klici na interventno številko 113 in interventni dogodki po policijskih enotah

Enota	Število klicev		Število interventnih dogodkov	
	2016	2017	2016	2017
PP Cerknica	646	659	855	874
PP Domžale	3.665	3.680	4.073	3.998
PP Grosuplje	2.622	2.622	2.979	2.992
PP Hrastnik	339	369	388	415
PP Kamnik	1.758	1.678	1.907	1.867
PP Kočevje	992	1.066	1.122	1.214
PP Litija	880	969	979	1.063
PP Ljubljana Bežigrad	5.541	5.263	6.034	5.735
PP Ljubljana Center	7.536	7.409	9.328	9.115
PP Ljubljana Moste	6.717	6.487	7.274	7.002
PP Ljubljana Šiška	5.972	5.793	6.431	6.240
PP Ljubljana Vič	8.281	8.023	8.900	8.675
PP Logatec	1.176	1.234	1.338	1.395
PP Medvode	1.200	1.187	1.402	1.365
PP Ribnica	845	843	903	895
PP Trbovlje	685	675	712	711
PP Vrhnika	1.505	1.589	168	1.769
PP Zagorje ob Savi	645	750	704	807
Ni podatka*	104.510	102.445	104	127
Ostale enote v Sloveniji	730	760	1.171	1.509
<b>Skupaj</b>	<b>156.245</b>	<b>153.501</b>	<b>58.284</b>	<b>57.768</b>
<b>Delež [v %]</b>	<b>100,0</b>	<b>100,0</b>	<b>37,3</b>	<b>37,6</b>

\* Ob klicu v sili na interventno številko policije 113 se ne ugotavlja lokacije klicatelja v primerih, ko gre za ne interventne dogodke. Le dogodki, ki jih policija obravnava (interventni dogodki) in se v zvezi njih opravi zapis v aplikacijo Dnevnik dogodkov OKC se jim ugotovi lokacija in posledično tudi določi krajevno pristojno policijsko enoto. Zato so v tabeli prikazani le podatki za policijske enote s splošnim delovnim področjem. Za enote s posebnim delovnim področjem, NOE PU Ljubljana ali enote na regiji so podatki združeni skupaj z ostalimi prejetimi klici pod »Ni podatka«.

**Povprečni reakcijski časi po policijskih enotah**

Enota	Vsi interventni dogodki [mm:ss]		Nujni interventni dogodki [mm:ss]	
	2016	2017	2016	2017
PKP Ljubljana	00:20	01:00	-	-
PP Cerknica	24:20	24:18	14:32	23:35
PP Domžale	30:14	30:11	13:29	13:07
PP Grosuplje	33:23	32:37	18:24	17:35
PP Hrastnik	23:43	21:23	09:13	09:19
PP Kamnik	29:07	28:15	14:42	12:01
PP Kočevje	19:37	20:15	13:28	15:26
PP Litija	29:46	28:16	17:14	14:35
PP Ljubljana Bežigrad	29:51	27:59	10:19	09:14
PP Ljubljana Center	24:14	25:05	08:04	08:28
PP Ljubljana Moste	34:10	32:02	11:59	11:01
PP Ljubljana Šiška	29:03	29:15	11:38	12:25
PP Ljubljana Vič	32:31	32:23	13:31	12:59
PP Logatec	26:47	26:36	11:42	13:10
PP Medvode	26:57	26:05	14:12	12:39
PP Trbovlje	19:59	19:23	13:48	12:28
PP Vrhnika	27:26	26:48	14:58	12:32
PP Zagorje ob Savi	25:07	22:21	12:27	14:49
PP IU Ljubljana	12:12	04:56	-	-
PPP Ljubljana	13:21	16:44	-	-

*Razpisani ukrepi*

Število razpisanih ukrepov	2016	2017
Število ukrepov na predlog sodišča zaradi izmikanja postopku (trajne odredbe in tiralice)	473	382
Število ukrepov na predlog sodišča zaradi neznanega naslov bivanja in neuspešnega vročanja sodne pošte	145	166
Število ukrepov zaradi pobega gojencev iz PD Radeče	4	1
Število evropskih nalogov za prijetje in predajo	1	2
Število mednarodnih tiralic razpisanih na predlog sodišča	1	-
Število iskanj, ki jih razpiše policija zaradi kaznivega dejanja	31	36
Število ukrepov zaradi pobega gojencev iz vzgojnih zavodov	210	168
Število pogrešanih otrok in mladoletnikov	118	93
Število pogrešanih odraslih oseb	161	128
Število razglasov za identifikacijo najdenega trupla	3	1
Število hišnih priporov	25	20
Število hišnih zaporov	2	-
Število ukrepov prikrite in namenske kontrole	-	30
Število ukrepov zavrnitve vstopa v slovenijo	45	46



## FORENZIČNA IN KRIMINALISTIČNOTEHNIČNA DEJAVNOST

### Zaprosila za preiskave na Oddelkih za kriminalistično tehniko

Predmet preiskav	Število zadev		Porast/upad [v %]
	2016	2017	
Sledi obuval	1.319	1.092	-17,2
Sledi papirarnih črt	769	663	-13,8
Prepovedane droge	1.475	1.770	20,0
Požari, eksplozije	77	77	-
Barve, laki	103	82	-20,4
Sumljivi dokumenti	35	28	-
Rokopis	21	15	-
Orožje	158	218	38,0
Sled orodja	175	171	-2,3
Žarnice	3	2	-
Steklo	90	63	-30,0
Ključavnice	278	223	-19,8
Sledi z rok strelca	14	14	-
DNK	810	806	-0,5
Vlakna in lasje	115	122	6,1
Past	7	3	-
Ekologija	12	9	-
Lomna površina	-	1	-
Rekonstrukcija	9	8	-
Število identificiranih sledi	351	396	12,8

### Druga strokovna opravila pri preiskovanju kaznivih dejanj

Število drugih strokovnih opravil	2016	2017	Porast/upad [v %]
Število predlogov za izvedbo poligrafskega postopka	18	17	-
Število fotorobotov	1	-	-
Število zapisnikov o zavarovanju elektronskih naprav in preiskavah elektronskih naprav	438	543	24,0
Število prepoznav oseb na fotografijah	648	612	-5,6

*Kriminalistično-tehnična opravila*

Število posameznih kriminalistično-tehničnih opravil	2016	2017	Porast/upad [v %]
Število ogledov krajev kaznivih dejanj in drugih dogodkov	7.878	6.607	-16,1
Število ogledov krajev kaznivih dejanj in drugih dogodkov, pri katerih so sodelovali kriminalistični tehniki	684	681	-0,4
število ogledov krajev kaznivih dejanj, ki so jih obravnavale enote kriminalistične policije	148	65	-56,1
število ogledov krajev drugih dogodkov, ki so jih obravnavale enote kriminalistične policije	69	33	-52,2
število ogledov krajev kaznivih dejanj in drugih dogodkov, ki so jih obravnavale policijske postaje	467	583	24,8
Število oseb, ki bile fotografirane	527	546	3,6
Število oseb, ki so jim bili odvzeti prstni odtisi	462	499	8,0
Število odvzetih brisov ustne sluznice	437	427	-2,3

## NADZORNA DEJAVNOST

### Nadzori nad delom uslužbencev

Enote	Število nadzorov nad delom uslužbencev
PPP Ljubljana	1
PKP Ljubljana	1
PP Ljubljana Bežigrad	1
PP Ljubljana Center	1
PP Ljubljana Moste	1
PP Ljubljana Šiška	2
PP Medvode	1
PP Ljubljana Vič	1
PP Grosuplje	1
PP Kamnik	1
PP Kočevje	1
PP Litija	1
PP Ribnica	1
PP Vrhnika	1
PP Logatec	1
PP Trbovlje	1
PP Hrastnik	1
PP Zagorje ob Savi	1
PP IU Ljubljana	1
PP Cerknica	1
<b>Skupaj</b>	<b>21</b>

Vir: Podatki SD PU Ljubljana, iz aplikacije Spremljanje nadzorov, 19. 2. 2017.

### Splošni nadzori

Enote	Število splošnih nadzorov nad delom PP
PP Kamnik	1
PP Domžale	1
PP Kočevje	1
<b>Skupaj</b>	<b>3</b>

Vir: Podatki SD PU Ljubljana, iz aplikacije Spremljanje nadzorov, 19. 2. 2017.

*Strokovni in ponovni nadzori*

Enote PU	Število nadzorov, ki so jih opravila PU	
	strokovni	ponovni
PKP Ljubljana	2	-
PP Cerknica	5	-
PP Domžale	3	-
PP Grosuplje	5	-
PP Hrastnik	3	-
PP Kamnik	3	-
PP Kočevje	3	-
PP Litija	7	-
PP Ljubljana Bežigrad	7	1
PP Ljubljana Center	8	-
PP Ljubljana Moste	6	-
PP Ljubljana Šiška	5	-
PP Ljubljana Vič	8	-
PP Logatec	4	-
PP Medvode	4	-
PP Ribnica	5	-
PP Trbovlje	5	-
PP Vrhnika	6	-
PP Zagorje ob Savi	3	-
PP IU Ljubljana	3	-
PPP Ljubljana	8	-
PP VSP Ljubljana	2	-
SKP PU Ljubljana	1	-
<b>Skupaj</b>	<b>106</b>	<b>1</b>

*Vir: Podatki SD PU Ljubljana, iz aplikacije Spremljanje nadzorov, 19. 2. 2017.*

*Strokovni in ponovni nadzori nad delom policijskih enot po delovnih področjih*

Delovno področje	Število nadzorov nad delom NOE v PU Ljubljana		Število nadzorov nad delom PP		Skupaj
	strokovni	ponovni	strokovni	ponovni	
Odkrivanje in preiskovanje kriminalitete	-	-	37	-	<b>37</b>
Vzdrževanje javnega reda, zagotavljanje splošne varnosti ljudi in premoženja	-	-	22	-	<b>22</b>
Zagotavljanje varnosti cestnega prometa	-	-	2	-	<b>2</b>
Varovanje državne meje in izvajanje predpisov o tujcih	-	-	7	-	<b>7</b>
Varovanje oseb in objektov	-	-	-	-	-
Preventivna dejavnost	-	-	-	-	-
Operativno obveščanje in poročanje	-	-	-	-	-
Kriminalistična tehnika	-	-	2	-	<b>2</b>
Pooblastila	-	-	6	-	<b>6</b>
Upravno poslovanje	-	-	-	-	-
Informacijsko telekomunikacijski sistem policije	-	-	-	-	-
Analitska dejavnost	-	-	-	-	-
Organizacijske zadeve	1	-	6	-	<b>7</b>
Kadrovske zadeve	-	-	-	-	-
Izobraževanje, izpopolnjevanje in usposabljanje	-	-	-	-	-
Finančno-materialno poslovanje	-	-	4	-	<b>4</b>
Mednarodno sodelovanje	-	-	-	-	-
Informiranje in obveščanje javnosti	-	-	-	-	-
Pritožbe, notranje preiskave in pomoč policistom	-	-	-	-	-
Priprave na izredna stanja in vojno	-	-	-	-	-
Nadzori in strokovna pomoč	-	-	-	-	-
Prekrškovni postopki	-	-	19	1	<b>1</b>
<b>Skupaj</b>	<b>1</b>	<b>-</b>	<b>105</b>	<b>1</b>	<b>107</b>

Vir: Podatki SD PU Ljubljana, iz aplikacije Spremljanje nadzorov, 19. 2. 2017.

## SPREMLJANJE IZVAJANJA POLICIJSKIH POOBLASTIL IN OGROŽANJA POLICISTOV

*Osebe, katerih identiteto je ugotavljala policija*

Zakonska podlaga	Število oseb		Porast/upad [v %]
	2016	2017	
Zakon o nalogah in pooblastilih policije	36.805	38.632	5,0

*Izravnalni ukrepi*

	2016	2017	Porast/upad [v %]
Število oseb	464	595	28,2
Število postopkov, v katerih so bili izvedeni izravnalni ukrepi	432	537	24,3

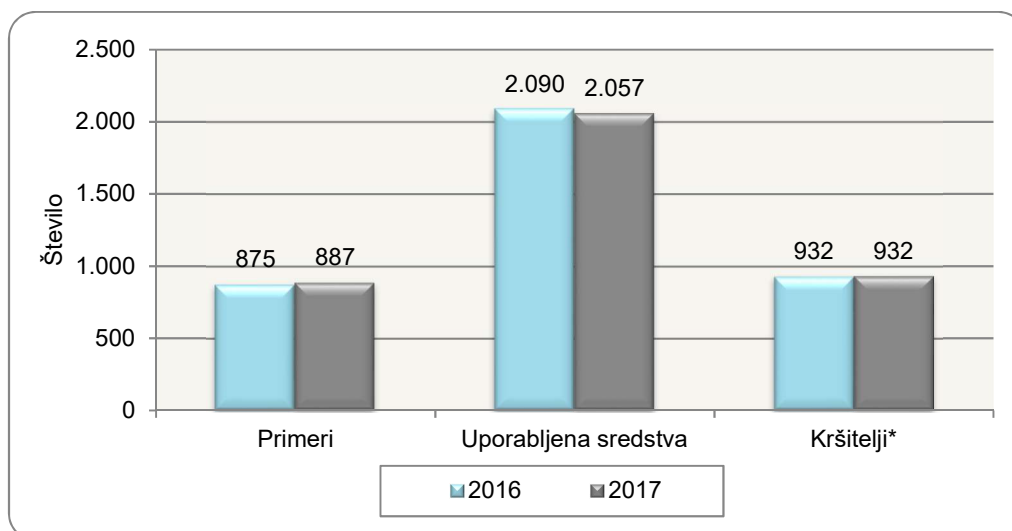
*Osebe, privedene na sodišče zaradi postopka o kaznivem dejanju ali prekršku*

	2016	2017	Porast/upad [v %]
Osumljenci kaznivih dejanj	25	13	-
Storilci prekrškov	31	37	-
<b>Skupaj</b>	<b>56</b>	<b>50</b>	<b>-10,7</b>

*Pridržane, zadržane in privedene osebe*

Zakonska podlaga ter čas pridržanja, zadržanja in privedbe	Število oseb		Porast/upad [v %]
	2016	2017	
Skupaj ZNPPol	24	28	-
do 12 ur zaradi motenja ali ogrožanja javnega reda [prva alineja 64/1 ZNPPol]	5	5	-
do 12 ur zaradi kršitve prepovedi približevanja [druga alineja 64/1 ZNPPol]	1	4	-
do 12 ur zaradi kršitve prepovedi udeležbe na športnih prireditvah [tretja alineja 64/1 ZNPPol]	1	-	-
do 48 ur zaradi izročitve oziroma sprejema osebe od tujih varnostnih organov [četrta alineja 64/1 ZNPPol]	17	19	-
Skupaj ZP-1	372	328	-11,8
pridržanje po odredbi sodišča [108. čl. ZP-1]	-	-	-
pridržanje do iztreznitve po odredbi sodišča, do 12 ur [109/1 ZP-1]	1	-	-
pridržanje do iztreznitve, do 12 ur [109/2 ZP-1]	347	313	-9,8
pridržanje s privedbo do 12 ur [110/2 ZP-1]	24	15	-
24. čl. ZPrCP, pridržanje od 6 do 12 ur	75	76	1,3
32.čl. ZNDM, zadržanje do 48 ur	47	38	
Skupaj ZKP	303	272	-10,2
Odvzem prostosti in pridržanje do 6 ur [157/2 čl. ZKP]	278	259	-6,8
odvzem prostosti in privedba k PS [157/1]	25	13	-
<b>Skupaj</b>	<b>821</b>	<b>742</b>	<b>-9,6</b>

### Uporaba prisilnih sredstev



\* Osebe, zoper katere so bila uporabljena prisilna sredstva.

### Uporaba prisilnih sredstev in opozorilnega strela

Vrsta prisilnega sredstva	2016	2017
Sredstva za vklepanje in vezanje	899	897
Telesna sila	1.153	1.130
Plinski razpršilec	27	18
Palica	8	5
Službeni pes	1	3
Sred. za prisilno ustavljanje prevoznih sredstev	2	4
<b>Skupaj</b>	<b>2.090</b>	<b>2.057</b>

Uporaba posameznih vrst prisilnih sredstev in opozorilnega strela po enotah\*

	SV	TS	PR	PUV	PAL	SP	Skupaj
OKC PU Ljubljana	3	3	-	-	-	-	6
PKP Ljubljana	-	1	-	-	-	-	1
PP Cerknica	19	16	1	-	-	-	36
PP Domžale	41	58	1	-	-	-	100
PP Grosuplje	45	54	3	1	-	-	103
PP Hrastnik	12	18	-	-	-	-	30
PP Kamnik	9	18	-	-	-	-	27
PP Kočevje	30	33	-	-	1	-	64
PP Litija	11	36	2	-	-	-	49
PP Ljubljana Bežigrad	64	80	-	-	-	-	144
PP Ljubljana Center	194	231	-	-	-	-	425
PP Ljubljana Moste	117	144	-	-	-	-	261
PP Ljubljana Šiška	88	41	-	-	-	-	129
PP Ljubljana Vič	53	123	1	-	1	-	178
PP Logatec	8	7	-	-	-	-	15
PP Medvode	17	15	-	-	-	-	32
PP Ribnica	22	30	-	-	-	-	52
PP Trbovlje	26	46	1	-	-	-	73
PP Vrhnika	14	20	-	1	-	-	35
PP VSP LJ	20	55	1	-	-	3	79
PP Zagorje ob Savi	11	14	-	-	-	-	25
PP IU Ljubljana	8	9	-	-	-	-	17
PPP Ljubljana	25	34	1	2	-	-	62
SUP PU Ljubljana	2	7	5	-	3	-	17
SKP PU Ljubljana	58	37	2	-	-	-	97
<b>Skupaj</b>	<b>897</b>	<b>1.130</b>	<b>18</b>	<b>4</b>	<b>5</b>	<b>3</b>	<b>2.057</b>

\* SV – sredstva za vklepanje in vezanje, TS – telesna sila, PR – plinski razpršilec, PAL – palica, SP – službeni pes, PUV – sredstva za prisilno ustavljanje prevoznih sredstev.

Posledice uporabe prisilnih sredstev pri policistih in kršiteljih ter posledice napadov na policiste

	Število policistov		Število kršiteljev*	
	2016	2017	2016	2017
Vidni zunanji znaki**	4	1	101	115
Lahka telesna poškodba	13	14	13	18
Huda telesna poškodba	-	-	-	-
Posebno huda telesna poškodba	-	-	-	-
Smrt	-	-	-	-
<b>Skupaj</b>	<b>17</b>	<b>15</b>	<b>114</b>	<b>133</b>

\* Kršitelji, zoper katere so policisti uporabili prisilna sredstva.

\*\* Praska, odrgnina ali druga manjša površinska poškodba.



*Grožnje policistom*

Stopnja ogroženosti	Število groženj	
	2016	2017
Nizka	5	5
Srednja	-	-
Visoka	-	1
<b>Skupaj</b>	<b>5</b>	<b>6</b>

*Napadi na policiste*

	2016	2017	Porast/upad [v %]
Število kaznivih dejanj [299., 300., 301. in 302. čl. KZ-1]	57	40	-
Število napadenih policistov	89	67	-24,7

## REŠEVANJE PRITOŽB

### Pritožbe zoper delo policistov

	2016	2017	Porast/upad [v %]
Število vloženih pritožb	82	97	18,3
Število nerešenih pritožb iz preteklih let	19	16	-
Število rešenih pritožb	84	96	14,3

### Rešene pritožbe glede na način reševanja

	Število pritožb	
	2016	2017
Pomiritveni postopki	33	43
uspešno zaključeni [150/5 ZNPPol]	16	20
ravnanje policistov, neskladno s predpisi	1	7
Senati	15	16
neuspešno zaključeni pomiritveni postopki [148/3 ZNPPol]	8	4
neposredna obravnava pred senatom [148/4 ZNPPol]	7	12
utemeljene pritožbe, obravnavane pred senatom	2	7
Zaključek brez obravnave	44	41
<b>Skupaj rešenih pritožb</b>	<b>84</b>	<b>96</b>

### Rešene pritožbe zoper policiste po delovnih področjih\*

	Kriminaliteta		Javni red in mir		Cestni promet		Državna meja in tujci		Drugi dogodki	
	2016	2017	2016	2017	2016	2017	2016	2017	2016	2017
Pomiritveni postopki	12	14	13	17	12	24	-	-	5	9
uspešno zaključeni [150/5 ZNPPol]	4	9	5	11	7	5	-	-	2	3
ravnanje policista, neskladno s predpisi	-	-	-	6	-	1	-	-	1	1
Senati	5	9	14	7	4	8	-	4	3	2
neuspešno zaključeni pomiritveni postopki [148/3 ZNPPol]	4	1	4	3	2	3	-	-	2	-
neposredna obravnava pred senatom [148/4 ZNPPol]	1	8	10	4	2	5	-	4	1	2
utemeljene pritožbe, obravnavane pred senatom	1	8	2	3	-	1	-	4	1	1
Zaključek brez obravnave	10	8	20	12	10	19	-	2	6	8
<b>Skupaj rešene pritožbe</b>	<b>23</b>	<b>30</b>	<b>43</b>	<b>33</b>	<b>24</b>	<b>48</b>	<b>-</b>	<b>6</b>	<b>12</b>	<b>19</b>

\* Ker se lahko posamezna pritožba nanaša na več delovnih področij, je seštevek števila pritožb po delovnih področjih praviloma večji od števila obravnavanih pritožb.

Rešene pritožbe po pritožbenih razlogih\*

	Neukrepanje		Uporaba pooblastil		Uporaba prisilnih sredstev		Komunikacija		Skupaj	
	2016	2017	2016	2017	2016	2017	2016	2017	2016	2017
Pomiritveni postopki	12	19	14	27	1	6	24	22	51	74
uspešno zaključeni [150/5 ZNPPol]	6	8	5	12	-	2	11	10	22	32
ravnanje policista, neskladno s predpisi	1	6	-	2	-	-	1	5	2	13
Senati	5	9	9	17	4	9	11	10	29	45
neuspešno zaključeni pomiritveni postopki [148/3 ZNPPol]	2	2	5	3	2	1	6	1	15	7
neposredna obravnava pred senatom [148/4 ZNPPol]	3	7	4	14	2	8	5	9	14	38
utemeljene pritožbe, obravnavane pred senatom	1	8	1	10	1	3	3	6	6	27
Zaključek brez obravnave	19	12	19	18	2	3	20	15	60	48
<b>Skupaj rešene pritožbe</b>	<b>34</b>	<b>38</b>	<b>37</b>	<b>59</b>	<b>5</b>	<b>17</b>	<b>49</b>	<b>46</b>	<b>125</b>	<b>160</b>

\* Ker lahko posamezna pritožba vsebuje več pritožbenih razlogov, je število pritožbenih razlogov praviloma večje od števila obravnavanih pritožb.

Podlage za obravnavo pritožbe neposredno pred senatom

	2016	2017
V postopku udeleženi otroci, mladoletniki in druge ranljive skupine	2	3
Pritožba zoper vodje PE ali NOE PE	1	-
Pritožba tujca, ki ne prebiva v RS	2	2
Pritožba z drugimi očitki hudega posega v ČPTS	2	7
<b>Skupaj</b>	<b>7</b>	<b>12</b>

Pritožbe, ki po neuspelem pomiritvenem postopku niso bile obravnavane pred senatom

	2016	2017
Ni senata po neuspelem pomiritvenem postopku (152/2)	5	12

Posledice pritožbenih postopkov

	2016	2017
Opozorilo in pogovor	3	19
Poročilo, poslano Vrhovnemu državnemu tožilstvu, na podlagi tretjega odstavka 147. člena Zakona o kazenskem postopku	-	1
<b>Skupaj</b>	<b>3</b>	<b>20</b>

## NOTRANJE PREISKAVE

*Prijavljena in odkrita kazniva dejanja uradnih oseb policije, odstopljena v obravnavo posebnemu oddelku specializiranega državnega tožilstva, in osumljene uradne osebe po enotah*

Enota	Število prijavljenih in odkritih kaznivih dejanj		Število osumljenih uradnih oseb	
	2016	2017	2016	2017
PP Domžale	-	2	-	2
PP Grosuplje	2	-	2	-
PP Hrastnik	-	2	-	2
PP Ljubljana Bežigrad	1	-	1	-
PP Ljubljana Center	3	1	3	1
PP Ljubljana Moste	1	1	1	1
PP Ljubljana Šiška	1	-	1	-
PP Ribnica	2	3	2	3
PU Ljubljana	-	1	-	1
SKP PU Ljubljana	8	-	8	-
SD PU Ljubljana	5	1	5	1
<b>Skupaj</b>	<b>23</b>	<b>11</b>	<b>23</b>	<b>11</b>

## KADROVSKE IN ORGANIZACIJSKE ZADEVE

### Sistemizirana in zasedena delovna mesta po enotah

Enota	Število sistemiziranih delovnih mest				Število zasedenih delovnih mest			
	Uniformirani policisti	Neuniformirani policisti	Delavci brez statusa policista	Skupaj	Uniformirani policisti	Neuniformirani policisti	Delavci brez statusa policista	Skupaj
Vodstvo PU Ljubljana	2	2	1	5	2	2	1	5
SD PU Ljubljana	-	15	5	20	-	15	4	19
SUP PU Ljubljana	23	-	1	24	21	-	1	22
SKP PU Ljubljana	-	229	20	249	-	188	17	249
OKC PU Ljubljana	24	48	2	74	19	40	2	61
SOP PU Ljubljana	-	15	47	62	-	11	38	49
<b>Skupaj NOE PU</b>	<b>49</b>	<b>309</b>	<b>76</b>	<b>434</b>	<b>42</b>	<b>256</b>	<b>63</b>	<b>361</b>
PP Ljubljana Bežigrad	101	-	12	113	80	-	8	88
PP Ljubljana Center	147	-	15	162	87	-	14	101
PP Ljubljana Moste	116	-	12	128	88	-	10	98
PP Ljubljana Šiška	89	-	13	102	72	-	9	81
PP Medvode	27	-	4	31	25	-	2	27
PP Ljubljana Vič	106	-	13	119	83	-	11	94
PP Cerknica	63	-	6	69	52	-	5	57
PP Domžale	67	-	10	77	45	-	7	52
PP Grosuplje	41	-	5	46	33	-	4	37
PP Kamnik	36	-	5	41	30	-	4	34
PP Kočevje	120	-	10	130	96	-	8	104
PP Litija	27	-	5	32	21	-	4	25
PP Ribnica	63	-	6	69	53	-	7	60
PP Trbovlje	27	-	6	39	26	-	5	31
PP Hrastnik	22	-	3	25	20	-	2	22
PP Zagorje ob Savi	24	-	3	27	19	-	3	22
PP Vrhnika	26	-	5	31	24	-	3	27
PP Logatec	21	-	3	24	18	-	2	20
PPP Ljubljana	106	-	20	126	91	-	16	107
PP IU Ljubljana	38	-	4	42	33	-	4	37
PKP Ljubljana	20	-	3	23	17	-	3	20
PP VSP Ljubljana	27	-	1	28	22	-	1	23
<b>Skupaj PP</b>	<b>1.314</b>	<b>-</b>	<b>164</b>	<b>1.478</b>	<b>1.035</b>	<b>-</b>	<b>132</b>	<b>1.167</b>
<b>Skupaj</b>	<b>1.363</b>	<b>309</b>	<b>240</b>	<b>1.912</b>	<b>1.077</b>	<b>256</b>	<b>195</b>	<b>1.528</b>

Vir: Podatki SD PU Ljubljana za področje kadrovske in organizacijske zadeve, 27. 2. 2018

## FINANČNO-MATERIALNE ZADEVE

### Prevozna sredstva glede na lastništvo

	Število vozil	
	2016	2017
Lastna vozila	390	339
Vozila v finančnem najemu	-	0
Vozila v operativnem najemu	-	97
<b>Skupaj</b>	<b>390</b>	<b>436</b>

Vir: Podatki SOP PU Ljubljana, 19. 2. 2017

### Prevozna sredstva glede na vrsto vozil

Vrsta vozil	Število vozil	
	2016	2017
Osebna civilna vozila	195	186
Osebna patroljna vozila	83	134
Intervencijska vozila	31	25
Kombinirana vozila	17	19
Terenska vozila	23	23
Motorna kolesa	24	30
Tovorna in dostavna vozila	10	12
Druga vozila	7	7
<b>Skupaj</b>	<b>390</b>	<b>436</b>

Vir: Podatki SOP PU Ljubljana, 19. 2. 2017

### Povprečna starost prevoznih sredstev

Povprečna starost	2016 [v letih]	2017 [v letih]
Vseh prevoznih sredstev	7,9	6,2
intervencijskih vozil	3,4	3,8
motornih koles	8,6	8,7
osebnih civilnih vozil	7	7,8
osebnih patroljnih vozil	7,7	2,6
terenskih vozil	9,4	9,2
dostavnih in tovornih vozil	10,8	8,9
kombiniranih vozil	7,1	7,6

Vir: Podatki SOP PU Ljubljana, 19. 2. 2017

## ODNOSI Z JAVNOSTMI

### Delo na področju odnosov z javnostmi

	2016	2017	Porast/upad [v %]
Število novinarskih konferenc, izjav za javnost in foto terminov	319	289	-9,4
Število sporočil, obvestil in informacij za javnost	550	612	11,3
Število pisnih in ustnih odgovorov na vprašanja novinarjev	1.794	1.857	3,5
Število pisnih in ustnih odgovorov na vprašanja državljanov	186	192	3,2
Število odzivov na prispevke v medijih	4	5	-
Število objav na intranetu [lastne objave]	337	364	8,0
Število [na]govorov	-	-	-
Število udeležb v preventivno-promocijskih dogodkih [sejmi, humanitarne zadeve ipd.]	10	12	-
Število dogodkov s protokolarnimi aktivnostmi	5	5	-

Vir: PU Ljubljana, 27. 2. 2018