



REPUBLIKA SLOVENIJA
MINISTRSTVO ZA NOTRANJE ZADEVE

POLICIJA

Policijska uprava Ljubljana

Prešernova cesta 18, 1001 Ljubljana

T: 01 361 02 10
F: 01 425 82 14
E: pulj@policija.si
www.policija.si

Številka: 0101-5/2017/38 (3E1-04)

Datum: 6. 4. 2017

POROČILO O DELU
POLICIJSKE UPRAVE LJUBLJANA
ZA LETO 2016

VSEBINA

1 ZNAČILNOSTI DELA V LETU 2016	5
2 DELO PO POSAMEZNIH DELOVNIH PODROČJIH	6
2.1 TEMELJNE DEJAVNOSTI	6
2.1.1 Preprečevanje, odkrivanje in preiskovanje kriminalitete	6
2.1.2 Vzdrževanje javnega reda in zagotavljanje splošne varnosti ljudi in premoženja	8
2.1.3 Zagotavljanje varnosti cestnega prometa.....	9
2.1.4 Nadzor državne meje in izvajanje predpisov o tujcih	9
2.2 DRUGE DEJAVNOSTI	11
2.2.1 Policijsko delo v skupnosti	11
2.2.2 Operativno-komunikacijska dejavnost.....	11
2.2.3 Forenzična in kriminalistično tehnična dejavnost	12
2.2.4 Analitska dejavnost.....	12
2.2.5 Nadzorna dejavnost.....	12
2.2.6 Spremljanje izvajanja policijskih pooblastil in ogrožanja policistov	12
2.2.7 Reševanje pritožb	13
2.2.8 Notranje preiskave.....	13
2.2.9 Informacijska in telekomunikacijska dejavnost	13
2.2.10 Kadrovske in organizacijske zadeve	13
2.2.11 Izobraževanje, izpopolnjevanje in usposabljanje.....	13
2.2.12 Finančno-materialne zadeve.....	14
2.2.13 Mednarodno sodelovanje.....	14
2.2.14 Odnosi z javnostmi	14
2.2.15 Dejavnost specializiranih policijskih enot	14
PRILOGA 1: STATISTIČNI PODATKI.....	16

1 ZNAČILNOSTI DELA V LETU 2016

Delo Policijske uprave Ljubljana (v nadaljevanju: PU oz. PU Ljubljana) je v letu 2016 temeljilo na izvajanju nalog za dosego ciljev, načrtovanih v letnem načrtu dela. S strokovnim in profesionalnim delom so policisti uspeli zagotoviti visoko stopnjo varnosti s poudarkom na varovanju človekovih pravic in svoboščin.

Na področju splošne kriminalitete je že nekaj let zaznan padec kaznivih dejanj, na področju preiskovanja gospodarske kriminalitete pa je zaznano 4,3 % povečanje števila kaznivih dejanj. Na področju računalniškega preiskovanja smo v letu 2016 opravili več dela, kot v prejšnjih letih. Z izdatnim vložkom v računalniško in preiskovalno opremo, smo po več letih posodobili računalniško forenzični laboratorij.

Statistični podatki s področja javnega reda in miru ter splošnih policijskih nalog izkazujejo, v primerjavi z letom 2015, porast obravnavanih kršitev. Posebna pozornost je bila namenjena varovanju človekovih pravic in svoboščin pri izvajanju odvzemov prostosti, zagotavljanju ustrezne ravni varnosti na javnih shodih in prireditvah, obravnavanju kršitev povezanih z nasiljem v družini ter kršitev prepovedi vožnje z vozili v naravnem okolju. Večjo angažiranost policije so zahtevale kršitve javnega reda na javnih krajih, predvsem na športnih prireditvah.

V letu 2016 je bilo stanje prometne varnosti, v primerjavi z letom 2015, ugodnejše. Nadzor prometa smo izvajali na delih cest, kjer je bila zaznana povečana problematika ter na odsekih cest, kjer je prihajalo do gostitev prometa. S stalnimi nadzori odsekov in lokacij, kjer se pogosteje pojavljajo vozniki enoslednih motornih vozil in kolesarji, smo izvajali ukrepe, ki bi pripomogli k zmanjšanju najhujših posledic prometnih nesreč v cestnem prometu.

Število ugotovljenih nedovoljenih migracij na zunanji oziroma schengenski meji se je v letu 2016 povečalo, število ugotovljenih kršitev nedovoljenih prehodov na notranji meji pa je ostalo na ravni leta 2015. Povečalo se je število namer za podajo vloge za mednarodno zaščito.

2 DELO PO POSAMEZNIH DELOVNIH PODROČJIH

2.1 TEMELJNE DEJAVNOSTI

2.1.1 Preprečevanje, odkrivanje in preiskovanje kriminalitete

Število obravnavanih kaznivih dejanj v letu 2016, se je v primerjavi z letom 2015 zmanjšalo za 9,8 %. Izmed 28.174 (31.238) obravnavanih kaznivih dejanj, so policisti PU Ljubljana preiskali 40,8 % (43,1 %) kaznivih dejanj oz. za 2,3 odstotne točke manj.

Obravnavanih je bilo 23.790 (27.041) kaznivih dejanj splošne kriminalitete. Policisti PU Ljubljana so obravnavali 745 (2.368) kaznivih dejanj zoper zakonsko zvezo, družino in mladino, kar predstavlja, v primerjavi z letom 2015, zmanjšanje za 68,5 %. Obravnavanih je bilo 382 (382) kaznivih dejanj nasilja v družini, 131 (1.692) kaznivih dejanj neplačevanja preživnine, 109 (137) kaznivih dejanj zanemarjanja mladoletne osebe in surovega ravnanja ter 119 (155) kaznivih dejanj odvzema mladoletne osebe.

Policisti PU Ljubljana so obravnavali 446 (460) kaznivih dejanj zoper življenje in telo, oz. 3,0 % manj kot v letu 2015, od katerih je bilo preiskanih 83,4 % (85,9 %) kaznivih dejanj. Obravnavanih je bilo 10 (19) umorov in ubojev, med katerimi so bila dokončana 3 (11) kazniva dejanja, pri poskusu pa je ostalo pri 7 (8) kaznivih dejanjih. Vsa tovrstna kazniva dejanja so bila preiskana.

Obravnavanih je bilo 100 (69) oz. 44,9 % več kaznivih dejanj zoper spolno nedotakljivost. Po številu obravnavanih kaznivih dejanj prednjači obravnava 35 (17) kaznivih dejanj spolnega napada na osebo mlajšo od petnajst let, sledi pa jim obravnava 28 (16) kaznivih dejanj prikazovanja, izdelave, posesti in posredovanja pornografskega gradiva ter obravnava 12 (12) kaznivih dejanj spolnega nasilja. Obravnavanih je bilo tudi 9 (12) kaznivih dejanj posilstva, od katerih je bilo uspešno preiskanih 66,7 % (91,7 %) kaznivih dejanj.

Policisti PU Ljubljana so obravnavali 20.353 (22.419) oz. 9,2 % manj kaznivih dejanj zoper premoženje, od katerih je bilo preiskanih 4.760 (5.564) kaznivih dejanj. Po številu preiskanih kaznivih dejanj prednjačijo preiskave 3.183 (3.614) kaznivih dejanj tatvin. Preiskanih je bilo tudi 715 (897) klasičnih goljufij, 685 (821) vlomov, 186 (254) zatajitev, 76 (100) drznih tatvin, 34 (50) ropov, 23 (16) roparskih tatvin, 2 (5) požiga in 386 (494) drugih kaznivih dejanj s tega področja. Obravnavanih je bilo 5.445 (5.464) oz. 0,3 % manj vlomov, 129 (151) oz. 14,6 % manj ropov ter 266 (277) oz. 4,0 % manj drznih tatvin. Upad premoženjskih kaznivih dejanj je posledica načrtnega in uspešnega dela policistov PU Ljubljana pri opozarjanju in osveščanju ljudi na različne pojavne oblike tovrstnih kaznivih dejanj ter izvedbe večjega števila poostrenih nadzorov na varnostno najbolj obremenjenih območjih.

Obravnavanih je bilo 510 (551) oz. 7,4 % manj kaznivih dejanj povezanih z motornimi vozili. V letu 2016 je bilo obravnavanih 328 (348) oz. 5,7 % manj tatvin osebnih avtomobilov.

Obravnavanih je bilo 386 (606) oz. 36,2 % manj kaznivih dejanj, katerih storitve so bili osumljeni mladoletniki. Izmed vseh ovadenih osumljencev je bilo 5,7 % (6,3 %) mladoletnih osumljencev. Med žrtvami oz. oškodovanci obravnavanih kaznivih dejanj je bilo 791 (804) oz. 1,6 % manj otrok in mladoletnikov.

V letu 2016 je bilo na območju PU Ljubljana prijavljenih 259 (204) pogrešanj oseb, od tega 15 (24) otrok do 14. leta starosti, ki so bili vsi najdeni. Pogrešanih je bilo 166 (111) moških in 93 (93) žensk. 14 (9) pogrešanih oseb je storilo samomor, 9 (7) pogrešanih oseb pa je bilo najdenih mrtvih. Izmed vseh prijavljenih pogrešanih oseb so ostali pogrešani 4 državljani R Slovenije ter 42 mladoletnih prosilcev za mednarodno zaščito, ki so samovoljno zapustili Azilni dom v Ljubljani, kjer so bili nastanjeni zaradi vodenja upravnih postopkov za priznanje statusa begunca. Za vse omenjene pogrešane osebe so še vedno aktivni razpisi iskanja v schengenskem informacijskem sistemu.

Obravnavanih je bilo 4.384 (4.197) oz. 4,5 % več kaznivih dejanj s področja gospodarske kriminalitete. Po številu obravnavanih kaznivih dejanj prednjači 1.322 (930) obravnavanih kaznivih dejanj kršitve temeljnih pravic delavcev, sledi pa jim obravnava 836 (1.065) kaznivih dejanj poslovne goljufije, 407 (440) kaznivih dejanj ponarejanja denarja, 388 (497) kaznivih dejanj poneverbe in neupravičene

uporabe tujega premoženja ter 100 (45) kaznivih dejanj zlorabe uradnega položaja ali uradnih pravic. Obravnavanih je bilo 313 (134) oz. 133,6 % več kaznivih dejanj uporabe ponarejenega negotovinskega plačilnega sredstva, kar je posledica povečanega števila uporab plačilnih kartic pri plačilu storitev preko interneta. Največji statistični upad, za 69,4 %, je zaznan pri obravnavi 59 (193) kaznivih dejanjih zlorabe položaja ali zaupanja pri gospodarski dejavnosti, kar je posledica manjšega števila zaznanih kaznivih dejanj. Omenjenemu upadu sledi 56,9 % upad obravnave 31 (72) kaznivih dejanj davčne zatajitve, kar je posledica manjšega števila prijav s strani Finančne uprave Republike Slovenije ter obravnava prijav, kjer ni bilo mogoče dokazati utemeljenega suma storitve kaznivega dejanja davčne zatajitve, zato so policisti navedena kazniva dejanja obravnavali kot ponareditve ali uničenje poslovnih listin, katerih je bilo obravnavanih 245 (98) oz. 150,0 % več. Obravnavanih je bilo 44 (66) oz. 33,3 % manj kaznivih dejanjih goljufije, kar je prav tako posledica manjšega števila zaznanih kaznivih dejanj. Obravnavanih je bilo tudi 1.167 (2.200) kaznivih dejanj s področja gospodarske kriminalitete iz prejšnjih let. Obravnavanih je bilo še 247 (196) oz. 26,0 % več ostalih kaznivih dejanj s tega področja, med katerimi izstopa obravnava kaznivih dejanj Povzročitve stečaja z goljufijo ali nevestnim poslovanjem, kjer je bilo v okviru šestih obravnavanih primerov povzročeno za 190.231.856,00 € premoženjske škode.

Delež obravnavanih kaznivih dejanj gospodarske kriminalitete se je zvišal na 4.384 (4.197) kaznivih dejanj, kar predstavlja 15,6 % (13,4 %) delež izmed vseh obravnavanih kaznivih dejanj ter 4,5 % porast glede na leto 2015. Pri povzročeni premoženjski škodi je zaznano povečanje na 271.304.000,00 € (102.225.000,00 €), delež premoženjske škode pri obravnavi gospodarske kriminalitete glede na celotno premoženjsko škodo pa znaša 89,6 % (71,4 %). Na področju gospodarske kriminalitete je bilo državnemu tožilstvu za kazniva dejanja, kjer ni bilo pravne podlage za pregon¹, poslanih 607 (496) oz. 22,4 % več poročil na podlagi 10. odstavka 148. člena Zakona o kazenskem postopku. Na podlagi Zakona o odgovornosti pravnih oseb za kazniva dejanja je bilo obravnavanih 2.270 (1.543) zadev, kar predstavlja 47,1 % porast. V strukturi oškodovanih oseb se je na področju gospodarske kriminalitete, povečalo število le-teh na 1.119 (981) oseb oz. za 14,1 %. Pri obravnavi gospodarske kriminalitete je zaznana dobra organiziranost storilcev tovrstnih kaznivih dejanj, saj se pri storitvi kaznivih dejanj povezujejo tudi s storilci iz tujine, obravnavane zadeve s področja gospodarske kriminalitete pa so obsežne in zapletene. Izvedenih je bilo 124 (121) oz. 2,5 % več finančnih preiskav, podanih pa je bilo 40 (39) pobud za začasno zavarovanje odvzema protipravno pridobljene premoženjske koristi ter 96 (97) poročil, ko na podlagi opravljenih finančnih preiskav niso bili ugotovljeni pogoji za podajo pobude.

S področja korupcijskih kaznivih dejanj je bilo obravnavanih 153 (53) primarnih kaznivih dejanj ter 61 (20) kaznivih dejanj z elementi korupcije. Po številu obravnavanih kaznivih dejanj s tega področja prednjači obravnava 71 (21) kaznivih dejanj jemanja podkupnine, sledi pa obravnava 24 (0) kaznivih dejanj sprejemanja koristi za nezakonito posredovanje, 13 (0) kaznivih dejanj dajanja daril za nezakonito posredovanje ter 13 (21) kaznivih dejanj dajanja podkupnine. Obravnavanih je bilo tudi 12 (6) kaznivih dejanj nedovoljenega sprejemanja daril ter 10 (5) kaznivih dejanj nedovoljenega dajanja daril. Porast je odraz zaključenih obširnejših preiskav v tem obdobju. Obravnavanih je bilo 36 (11) korupcijskih kaznivih dejanj iz prejšnjih let, od teh 32 (9) tipičnih in 4 (2) kazniva dejanja z elementi korupcije.

Policisti PU Ljubljana so obravnavali 26 (39) kaznivih dejanj z elementi organiziranega kriminala. V preteklem letu so policisti nadaljevali z obravnavo mednarodno organiziranih kriminalnih združb, ki izvršujejo kazniva dejanja preprodaje prepovedanih drog, zlorabe prostitucije, trgovine z ljudmi ter druga kazniva dejanja z elementi organizirane kriminalitete. Na podlagi zbranih obvestil so bile za različna kazniva dejanja, zoper kriminalne združbe podane 4 kazenske ovadbe. Kazenske ovadbe so bile podane zoper 18 osumljencev, za 60 kaznivih dejanj.

Na področju prepovedanih drog je bilo obravnavanih 390 (435) oz. 10,3 % manj kaznivih dejanj. V letu 2016 je Policijska uprava Ljubljana preiskovala združbe, katere delujejo na območju R Slovenije in tujine, preiskave pa se nadaljujejo tudi v letu 2017.

Preiskanih je bilo 32 (16) oz. 100,0 % več kaznivih dejanj nedovoljene proizvodnje in prometa orožja ali eksploziva. Po zaključenih preiskavi je bila podana kazenska ovadba zoper 2 osumljenca, za 11 tovrstnih kaznivih dejanj.

¹ Kazniva dejanja s področja gospodarske kriminalitete, katerih obravnava je bila, na podlagi 10. odstavka 148. člena Zakona o kazenskem postopku, zaključena s podajo poročila na pristojno okrožno državno tožilstvo.

V sklopu kaznivih dejanj zlorabe prostitucije in trgovine z ljudmi, je bilo v letu 2016 obravnavanih 28 (15) kaznivih dejanj. V letu 2016 sta bili zaključeni dve mednarodni preiskavi, ki sta se pričeli že v letu 2015.

Obravnavanih je bilo 228 (58) oz. 293,1 % več kaznivih dejanj s področja prepovedanega prehajanja državne meje ali ozemlja države. Izmed tovrstnih kaznivih dejanj, so bila obravnavana 103 kazniva dejanja prepovedanega prehajanja državne meje ali ozemlja države, povezana z zlorabami delovnih dovoljenj.

V letu 2016 je bilo obravnavanih 407 (440) oz. 7,5 % manj kaznivih dejanj ponarejanja denarja. Na območju PU Ljubljana je bilo, v primerjavi z ostalimi PU v R Sloveniji, odkritih največ ponarejenih bankovcev. Odkritih je bilo 488 ponarejenih bankovcev, od tega največ v apoenih po 50,00 in 100,00 €.

Obravnavanih je bilo 476 (269) oz. 77,0 % več kaznivih dejanj z različnimi oblikami ogrožanja varnosti, kot so ugrabitve, protipravni odvzemi prostosti, samovoljnosti in grožnje. Med tovrstnimi kaznivimi dejanji je bilo obravnavano 301 (93) kaznivo dejanje grožnje, kar predstavlja 223,7 % porast.

V zvezi s teroristično ogroženostjo R Slovenije je bilo v letu 2016 opravljenih 932 (925) preverek fizičnih in pravnih oseb. Obravnavano je bilo eno kaznivo dejanje Terorizma, pri čemer je bila ena oseba na podlagi Evropskega naloga za prijetje in predajo izročena varnostnim organom R Italije.

Obravnavanih je bilo 77 (89) kaznivih dejanj s področja računalniške kriminalitete, pri čemer predstavlja največji delež obravnava 70 (81) kaznivih dejanj napada na informacijski sistem. Za navedena kazniva dejanja je bilo ovadenih 10 (46) oseb.

Poligrafska preiskovalca SKP PU Ljubljana in UKP GPU, sta v poligrafskem laboratoriju UKP GPU opravila 68 (61) oz. 11,5 % več poligrafskih postopkov. Opravila sta 182 (184) oz. 1,1 % manj analiziranih primerov izjav po metodi SCAN.

2.1.2 Vzdrževanje javnega reda in zagotavljanje splošne varnosti ljudi in premoženja

Obravnavanih je bilo 11.355 (11.092) oz. 2,4 % več kršitev predpisov o javnem redu. Obravnavanih je bilo 6.003 (5.755) oz. 4,3 % več kršitev Zakona o varstvu javnega reda in miru ter 5.352 (5.337) oz. 0,3 % več kršitev drugih predpisov. Med kršitvami drugih predpisov je bilo največ obravnavanih kršitev Zakona o proizvodnji in prometu s prepovedanimi drogami, sledijo pa kršitve Zakona o osebni izkaznici, kršitve Zakona o tujcih ter kršitve Zakona o prijavi prebivališča. Na podlagi Zakona o nalogah in pooblastilih policije in v skladu s Pravilnikom o prepovedi približevanja določenemu kraju oziroma osebi je bilo izrečenih 144 (189) ukrepov prepovedi približevanja.

V letu 2016 so policisti PU Ljubljana opravili 509 (467) varovanj javnih zbiranj, od tega 298 (223) varovanj javnih prireditev ter 211 (244) varovanj javnih shodov. Največ angažiranja je bilo potrebnega pri varovanju tekem v 1. slovenski nogometni ligi, varovanju derbijev med NK Olimpija in NK Maribor, varovanju kvalifikacijskih nogometnih tekem za Ligo prvakov (NK Olimpija) in Ligo Evropa (NK Domžale), varovanju kvalifikacijskih nogometnih tekem slovenske nogometne reprezentance, varovanju košarkarskih tekem lige ABA, FIBA lige prvakov in Eurocupa, varovanju hokejskih tekem lige EBEL ter pri varovanju javnih shodov.

Na podlagi 60. člena Zakona o nalogah in pooblastilih policije so bili izrečeni 4 (0) ukrepi prepovedi udeležbe na športnih prireditvah.

Obravnavanih je bilo 169 (135) kršitev Zakona o orožju. Zaradi suma, da posamezniki ne izpolnjujejo pogojev za posest orožja, je bilo pristojnim upravnim enotam poslanih 18 (18) pobud za uvedbo upravnega postopka za odvzem orožja, največkrat za pištole in lovsko orožje.

PU Ljubljana je v nadzorih nad zasebno-varnostnimi subjekti opravila 3.776 (4.124) kontrol varnostnikov. V letu 2016 je bila v 197 (168) primerih ocenjena upravičenost uporabe fizične sile varnostnikov, pri čemer je bilo ugotovljeno, da so varnostniki v 195 (166) primerih uporabili fizično silo zakonito. Subjekti za zasebno varovanje so poročali o 1.546 (1.453) ukrepih zadržanja oseb do prihoda

policije in 20 (17) uporabah sredstev za vklepanje. Policisti PU Ljubljana so v letu 2016 obravnavali 406 (305) kršitev Zakona o zasebnem varovanju, ki so v pristojnosti policije.

V 246 (250) primerih so policisti z izvedbo policijske asistencije nudili pomoč državnim organom, gospodarskim družbam in zavodom ter drugim organizacijam in posameznikom z javnimi pooblastili, kadar so se jim državljanji, pri opravljanju nalog iz njihove pristojnosti, fizično upirali ali kadar je bilo njihovo upiranje upravičeno pričakovati.

2.1.3 Zagotavljanje varnosti cestnega prometa

Stanje prometne varnosti se je v letu 2016, v primerjavi z letom 2015, nekoliko izboljšalo. Obravnavanih je bilo 5.337 (5.258) prometnih nesreč, od tega 29 (27) prometnih nesreč s smrtnim izidom, v katerih je umrlo 29 (31) udeležencev prometnih nesreč, hudo telesno poškodovanih je bilo 211 (265) udeležencev, lahko telesno poškodovanih pa je bilo 2.088 (2.125) udeležencev. Najpogostejši vzroki prometnih nesreč IV. kategorije so bili neprilagojena hitrost, nepravilna stran oz. smer vožnje ter nepravilno ravnanje pešcev. Zmanjšalo se je število obravnavanih prometnih nesreč s telesnimi poškodbami, povečalo pa se je število obravnavanih prometnih nesreč z materialno škodo. V prometnih nesrečah s smrtnim izidom se je povečalo število udeleženi drugih udeležencev ter voznikov osebnih vozil, število pešcev je ostalo enako, zmanjšalo pa se je število udeleženi potnikov, voznikov motornih koles in kolesarjev.

Policisti so obravnavali 68.243 (85.158) kršitev zakonodaje s področja cestnega prometa, med katerimi po številu zaznanih kršitev prednjači 61.314 (77.648) obravnavanih kršitev Zakona o pravilih cestnega prometa. Zmanjšalo se je število odrejenih preizkusov z alkotestom, število začasno odvzetih motornih vozil ter število odrejenih strokovnih pregledov zaradi alkohola, povečalo pa se je število odrejenih strokovnih pregledov zaradi suma zlorabe prepovedanih drog.

V letu 2016 so bile pri prevozih nevarnega blaga ugotovljene 4 (1) kršitve. V enem (1) primeru je bilo v prometni nesreči udeleženo vozilo, ki je prevažalo nevarne snovi. Opravljenih je bilo 30 (22) spremstev izrednih prevozov.

V letu 2016 je bilo 20 (18) večjih javnih prireditev na cestah, v sklopu katerih so policisti urejali promet ali sodelovali pri varovanju z mobilnimi zaporami. Na podlagi izdelanih načrtov in izdanih dovoljenj je bilo organizirano zavarovanje vseh večjih prireditev, med katerimi velja izpostaviti 23. kolesarsko dirko po Sloveniji 2016, 35. mednarodni kolesarski maraton Franja, 60. pohod Ljubljana 2016, 3. mednarodni tekaški maraton Wings for Life, Maturantsko parado 2016, 10. mednarodni kolesarski maraton Alpe ter 21. Ljubljanski tekaški maraton. PU Ljubljana je izvedla tudi preventivno - represivne akcije Uporaba mobilnih telefonov med vožnjo, Morska deklica, Pegaz, Uporaba varnostnega pasu - Seatbelt, 0,0 šofer, Varnost otrok in začetek šolskega leta, Varnost voznikov enoslednih motornih vozil, Varnost kolesarjev, Varnost v turistični sezoni, Hitrost - počasneje je varneje, Evropski teden prometne varnosti - Speed maraton, Policijska izkušnja kot nasvet, Cestni križ, TISPOL - Alcohol & Drugs ter Veriga. PU Ljubljana je pri izvedbi preventivne akcije Teden mobilnosti - Dan brez avtomobila, ki je potekala med 16. in 22. septembrom 2016, aktivno sodelovala s Svetom za preventivo in vzgojo v cestnem prometu Mestne občine Ljubljana.

Enote PU Ljubljana so na področju prometne varnosti sodelovale z vsemi občinami na območju PU Ljubljana.

2.1.4 Nadzor državne meje in izvajanje predpisov o tujcih

Varovanje državne meje izven mejnih prehodov je potekalo v skladu s Strategijo dela policije pri varovanju zunanje schengenske meje. Državno mejo je na mejnih prehodih v PU Ljubljana prestopilo 1.084.013 (1.053.840) oz. 2,9 % več potnikov. Na mejnih prehodih Petrina, Babno Polje, Novi Kot in Osilnica je uspešno potekala skupna mejna kontrola slovenskih in hrvaških mejnih organov.

Na področju nedovoljenih migracij in bivanja tujcev je bilo izvedenih 1.677 (1.627) oz. 3,1 % več ukrepov. Na podlagi Zakona o tujcih so bile ugotovljene 804 (876) oz. 8,2 % manj kršitev. Ugotovljenih je bilo 200 (192) oz. 4,2 % več kršitev Zakona o nadzoru državne meje. Največ kršitev je bilo ugotovljenih v času

turistične sezone, pri prehajanju državne meje čez mejne prehode z neveljavno listino za prestop državne meje. Na podlagi Zakona o prijavi prebivališča je bilo ugotovljenih 673 (559) oz. 20,4 % več kršitev.

V letu 2016 so policijski inšpektorji Oddelka za državno mejo in tujce SUP PU Ljubljana vodili 67 (44) oz. 52,3 % več upravnih zadev. V večjem delu so se postopki nanašali na dovolitev zadrževanja tujcev na ozemlju Republike Slovenije na podlagi Zakona o tujcih, v manjšem delu pa na postopke na podlagi Zakona o nadzoru državne meje.

Na mejnih prehodih je bilo zavrnjenih 13 (10) oz. 30,0 % več tujcev, ki niso izpolnjevali pogojev za vstop v državo. Policisti PU Ljubljana so na mejnih prehodih obravnavali en (2) primer zasega hladnega orožja ter obravnavali 2 (1) osebi zaradi zlorabe listin. V letu 2016 policisti PU Ljubljana na mejnih prehodih niso (1) zasegli streliva. Na mejnih prehodih ni bilo (0) izdanih dovoljenj za vnos, iznos ali tranzit orožja čez državno mejo, saj za državljane R Hrvaške po vstopu v EU to ni več potrebno. Policisti so v notranjosti države uspešno odkrivali tujce, ki so nedovoljeno prestopili notranjo in zunanjo državno mejo. V večini primerov so bile ciljne države ostale članice Evropske unije. Za pomoč pri varovanju državne meje je bilo na državni meji postavljenih 13.260 metrov začasnih tehničnih ovir, od tega 10.000 metrov ograje concertine in 3.260 metrov panelne ograje.

Policijska uprava Ljubljana je obravnavala 118 (21) oz. 461,9 % več primerov nedovoljenih prehodov tujcev, kateri so vstopili na zunanji meji. Večina ilegalnih pribežnikov je v državo vstopila na območju drugih policijskih uprav. Na območju PU Ljubljana je 46 tujcev nedovoljeno vstopilo v državo le na območju PP Kočevje. Na območju PU Ljubljana so bili migranti začasno nastanjeni v nastanitvenih centrih Vrhnika in Logatec.

Policisti PU Ljubljana so obravnavali 252 (53) oz. 375,5 % več oseb, ki so v postopkih zaprosile za mednarodno zaščito. Osebe so bile po zaključenih postopkih nastanjene v Sektorju za nastanitev, oskrbo in integracijo (Azilni dom). Zaradi povečanja števila prosilcev za mednarodno zaščito sta bila na območju PU Ljubljana ustanovljeni dve izpostavi azilnega doma, v Logatcu in na Kotnikovi ulici v Ljubljani.

Obravnavanih je bilo 124 (178) oz. 30,3 % manj kršitev zaradi nedovoljenega prebivanja. V večini primerov gre za zlorabo vizumske liberalizacije, ko tujci ostanejo v državi dlje kot jim je to dovoljeno.

Obravnavanih je bilo 27 (28) oz. 3,6 % manj, tujcev, ki so nedovoljeno prestopili notranje meje.

PU Ljubljana je na podlagi mednarodnih sporazumov o vračanju oseb, tujim varnostnim organom vrnila 18 (17) oz. 5,9 % več tujcev. Od tujih varnostnih organov niso policisti PU Ljubljana sprejeli nobenega (0) tujca.

PU Ljubljana je izdala 211 (156) oz. 35,3 % več odločb o prostovoljni vrnitvi ter 41 (34) oz. 20,6 % več odločb o vrnitvi po Zakonu o tujcih.

2.2 DRUGE DEJAVNOSTI

2.2.1 Policijsko delo v skupnosti

S preventivnimi vsebinami in prikazom dela policistov je PU Ljubljana sodelovala na Taborniškem festivalu v Tivoliju, sejnih Informativa in Collecta, Študentski areni ter na Otroškem bazarju. Policisti PU Ljubljana so s preventivnimi vsebinami in prikazom dela policistov sodelovali tudi na Oratoriju v župnijah Preska in Ljubljana Polje, Festivalu za tretje življenjsko obdobje v Cankarjevem domu, ob proslavi Dneva Policije na Brdu pri Kranju, na Evropskem prvenstvu ekip prve pomoči – FACE 2016 v središču Ljubljane ter na odprtju razstave Muzeja slovenske Policije v Muzeju Ribnica in Dolenjskem muzeju. Prikaz dela in opreme Policije so policisti izvajali tudi v vzgojno izobraževalnih ustanovah (šole, vrtci..) in drugih javnih subjektih (četrtne skupnosti, ob dnevih odprtih vrat...) ter dvakrat mesečno v okviru projekta "Malo mesto - MINICITY" v BTC Ljubljana. Udeležili so se tudi dogodka "Prav pomoč na cesti" v organizaciji projekta "Malo mesto - MINICITY". Policisti so sodelovali tudi na zaključni prireditvi humanitarnega teka "10 krogov za 10 nasmehov" ter v okviru aktivnosti ob "Mednarodnih dnevih boja proti nasilju nad ženskami".

V osnovnih šolah so policisti izvajali projekte "Policist Leon svetuje", "Varno na kolo" in "Varno na poti v šolo in domov" v okviru katerega je bilo organizirano tudi nagradno žrebanje, osmim nagrajencem pa sta, na zaključnem dogodku na PPP Ljubljana, nagrade podelila župan Mestne občine Ljubljana in direktor PU Ljubljana. Policisti so v šolah sodelovali tudi pri projektu "Policija za otroke – predstava 113", katere tisoča ponovitev je bila izvedena v SiTi Teatru v BTC.

Skupaj z Mestno občino Ljubljana je PU Ljubljana sodelovala pri preventivnih projektih, ki so potekali v okviru Evropskega tedna mobilnosti, na občinskem tekmovanju osnovnih šol z naslovom "Kaj veš o prometu?" ter pri izvedbi preventivne akcije "Skupaj za vašo varnost", katera je usmerjena k varni in pravilni uporabi pirotehnik. V sodelovanju z Mestno občino Ljubljana in Agencijo za varnost v prometu so bili izvedeni projekti "Bodi preVIDEN", "Red je vedno pas pripet" in "0,0 šofer".

Policijski inšpektorji Oddelka za mejne zadeve in tujce SUP PU Ljubljana so za referente na Upravni enoti Ljubljana, izvedli predavanje s področja radikalizacije ter poznavanja potovalnih listin in bivanja tujcev, v izpostavi Azilnega doma v Logatcu pa so izvedli predavanje na temo nasilje v družini.

Inšpektorji SUP PU Ljubljana so zaposlenim na enajstih srednjih šolah v Ljubljani predstavili ukrepe v primeru "AMOK" dogodkov, zaposlenim v CSD Kočevje in CSD Zagorje pa so bili predstavljeni ukrepi policije za izboljšanje varnosti na delovnem mestu. Enaka tematika je bila predstavljena tudi zaposlenim v Zdravstvenem domu Vrhnika in Zavodu RS za zaposlovanje, Območna služba Ljubljana.

Z lokalnimi moto klubi je bil organiziran projekt "Policijska izkušnja kot nasvet" (Trbovlje, Domžale, Kočevje, Avto Krka in AMTK +TC Motoshop v Ljubljani).

Pri izvajanju operativnih nalog in preventivnih aktivnosti so policisti PP Kamnik, PP Ribnica in PP Ljubljana Šiška uporabljali tudi Mobilno policijsko postajo, ki je bila enotam dodeljena na njihovo zaprosilo.

PU Ljubljana je izvedla 3.365 (3.662) različnih preventivnih aktivnosti, od tega 1.096 (1.068) s področja javnega reda, 759 (937) s področja kriminalitete, 964 (1.036) s področja cestnega prometa, 19 (27) s področja državne meje in tujcev ter 527 (594) z drugih področjih. Predstavniki policijskih postaj in policijske uprave so se udeležili 196 (186) sestankov organov lokalnih skupnosti in so aktivno sodelovali pri drugih oblikah sodelovanja z njihovimi predstavniki.

2.2.2 Operativno-komunikacijska dejavnost

Operativno-komunikacijski center PU Ljubljana je v letu 2016 sprejel 156.245 (155.091) klicev na interventno telefonsko številko 113. Med temi klici je bilo 58.284 (59.907) interventnih klicev, ki zahtevajo prihod policije na kraj dogodka. Interventni klici so predstavljali 37,3 % (38,6 %) vseh klicev na telefonsko številko 113. Na podlagi interventnih klicev je bilo na kraj interventnega dogodka napotenih 72.320 (72.465) policijskih patrulj. Povprečni reakcijski čas policijskih patrulj (čas od klica na telefonsko številko 113 do prihoda policistov na kraj interventnega dogodka) je bil za vse interventne dogodke 29 minut in

13 sekund (28 minut 11 sekund), za nujne interventne dogodke pa 12 minut in 6 sekund (12 minut in 2 sekundi).

Operativno-komunikacijski center PU Ljubljana je v okviru svojih nalog v 9.667 (8.827) primerih obveščal policijske enote in njihove predstojnike, v 56.885 (64.019) primerih pa so bili glede na vrsto varnostnega dogodka obveščeni tudi drugi organi in organizacije.

2.2.3 Forenzična in kriminalistično tehnična dejavnost

Na področju forenzične in kriminalistično tehnične dejavnosti je bila posebna pozornost posvečena zagotavljanju ustreznih strokovnih standardov pri zavarovanju sledi in zagotavljanju ustrezne skrbniške verige nad forenzičnimi dokazi.

Policisti in kriminalisti PU Ljubljana so opravili 7.878 (7.278) oz. 8,2 % več ogledov krajev kaznivih dejanj in dogodkov. Pri tem so bile v 1.319 (1.017) oz. v 29,7 % več primerih zavarovane sledi obuval, v 810 (671) oz. v 20,7 % več primerih pa so bile zavarovane DNK sledi. V letu 2016 je bilo identificiranih 351 (351) sledi. Kriminalistično tehnično obdelanih je bilo 539 (568) oz. 5,1 % manj osumljencev kaznivih dejanj.

V letu 2016 je bilo v 300 (236) zadevah opravljenih 1.170 (835) zavarovanj in preiskav elektronskih naprav. Podatki so bili zavarovani in preiskani iz 1.090 (947) elektronskih naprav in sicer v 261 (170) primerih iz trdih diskov, v 434 (382) primerih iz mobilnih telefonskih aparatov, v 151 (115) primerih iz USB - flash pomnilnikov in v 70 (54) primerih iz ostalih elektronskih naprav kot so optični nosilci, diskete, navigacijske naprave ipd. Forenzično tehnične ugotovitve so bile zapisane v 377 (337) zapisnikih o zavarovanjih in preiskavi elektronskih naprav.

2.2.4 Analitska dejavnost

V letu 2016 je bilo izdelanih 70 (64) analitičnih poročil ali informacij. Analize so se nanašale na različna kazniva dejanja (velike tatvine, izsiljevanja, ropi, preprodaja prepovedanih drog, organiziranje prostitucije, prepovedani prehodi čez državno mejo, gospodarska kriminaliteta).

2.2.5 Nadzorna dejavnost

Skladno s Pravili za izvajanje nadzora v policiji je bilo opravljenih 16 (37) nadzorov nad delom uslužbencev policije in 5 (26) nadzorov nad delom policijskih enot (2 splošna nadzora, 2 strokovna nadzora in 1 ponovni nadzor).

2.2.6 Spremljanje izvajanja policijskih pooblastil in ogrožanja policistov

Policisti so v letu 2016 zaradi kaznivih dejanj, preprečitve nadaljevanja prekrškov ali zaradi drugih razlogov, odredili 821 (826) oz. 0,6 % manj odvzemov prostosti. Policisti so v 875 (942) primerih zoper 932 (993) oseb uporabili 2.090 (1.983) prisilnih sredstev. Zoper kršitelje so bila največkrat uporabljena najmilejša prisilna sredstva (telesna sila in sredstva za vezanje in vklepanje), kar pomeni, da sta bili pri uporabi policijskih pooblastil spoštovani načeli postopnosti in sorazmernosti. Zaradi uporabe prisilnih sredstev je utrpelo posledice 17 (28) policistov in 114 (105) kršiteljev.

Različne službe so obravnavale 57 (50) oz. 14,0 % več kaznivih dejanj preprečitve uradnega dejanja uradni osebi in napada na uradno osebo, ko ta opravlja naloge varnosti. Evidentiranih je bilo 5 (4) groženj policistom.

2.2.7 Reševanje pritožb

V letu 2016 je bilo zoper postopke policistov vloženih 82 (106) oz. 22,6 % manj pritožb. Rešenih je bilo 84 (107) oz. 21,5 % manj pritožb, 33 (46) pritožb je bilo obravnavanih v pomiritvenih postopkih pri vodji organizacijske enote, od katerih jih je bilo uspešno zaključenih 16 (26). Za 1 (2) pritožbo je bilo ugotovljeno, da ravnanje policistov ni bilo skladno s predpisi. Zaradi neizpolnjevanja pogojev za obravnavo je bilo zaključenih 44 (53) pritožb.

Na sejah Senata za pritožbe Ministrstva za notranje zadeve je bilo obravnavanih 15 (14) pritožb, od katerih sta bili 2 (2) pritožbi utemeljeni. Največ pritožb se je nanašalo na delo policistov s področja s področja javnega reda in miru, sledijo pritožbe s področja cestnega prometa, kriminalitete ter pritožbe v zvezi drugih dogodkov. Izmed 125 (181) pritožbenih razlogov, je bilo pri vodji organizacijske enote obravnavanih 51 (87) pritožbenih razlogov, ravnanje policistov pa je bilo pri vodji organizacijske enote v 2 (3) primerih ocenjeno kot neskladno s predpisi. Na sejah senatov je bilo obravnavanih 30 (36) pritožbenih razlogov, od tega jih je bilo 7 (6) ocenjenih kot utemeljenih. Pritožbeni razlogi so se v največji meri nanašali na neprimerno komunikacijo, sledi uporaba pooblastil ter uporaba prisilnih sredstev.

2.2.8 Notranje preiskave

Na podlagi Zakona o kazenskem postopku in Zakona o državnem tožilstvu, je bilo 23 (16) kaznivih dejanj, katerih storitve so bile osumljene uradne osebe zaposlene v Policiji, odstopljenih v reševanje Specializiranemu državnemu tožilstvu Republike Slovenije.

2.2.9 Informacijska in telekomunikacijska dejavnost

Pristojne službe PU Ljubljana so na področju informacijske in telekomunikacijske dejavnosti skrbele za vzdrževanje opreme, nadomeščanje dotrajane opreme in za prerazporeditev opreme. Nova oprema, ki je bila dodeljena v uporabo PU Ljubljana, je bila racionalno razporejena v vse enote.

2.2.10 Kadrovske in organizacijske zadeve

V PU Ljubljana je bilo na dan 31. 12. 2016 sistemiziranih 1.910 (1.944) in zasedenih 1.525 (1.533) delovnih mest. Zasedba delovnih mest je bila 79,8 % (78,8 %). V številu sistemiziranih delovnih mest je zajetih tudi 22 (55) delovnih mest policistov - kandidatov, od katerih ni nobeno (35) zasedeno.

V letu 2016 je bilo sklenjenih 30 (58) novih zaposlitev. Delovno razmerje je bilo sklenjeno z 19 (40) uradniki ter z 11 (17) uslužbenci na strokovno tehničnih delovnih mestih, od tega z dvema (3) za določen čas.

Delovno razmerje je v letu 2016 prenehalo 33 (46) uslužbencem. Vzroki za prenehanje delovnega razmerja so bile odpovedi 11 (19) uslužbencev, 15 (20) se jih je upokojilo, dvema (1) policistoma - kandidatoma je prenehalo delovno razmerje zaradi neizpolnjevanja pogojev, dvema uslužbencema je potekel dogovor o nadaljevanju delovnega razmerja, trem (4) uslužbencem pa zaradi izredne odpovedi delovnega razmerja.

2.2.11 Izobraževanje, izpopolnjevanje in usposabljanje

V Višji policijski šoli se je v letu 2016 iz dela izobraževalo 25 policistov PU Ljubljana, iz dveh generacij. V letu 2016 je študij na Višji policijski šoli zaključilo 6 policistov - NDM, ki so bili na izobraževanje napoteni v letu 2014.

V letu 2016 je PU Ljubljana izvedla usposabljanje s področja policijskega dela v skupnosti, katerega se je v 21 (32) terminih udeležilo 234 (366) policistov.

PU Ljubljana je organizirala 20 (19) različnih usposabljanj za policiste, katerih se je udeležilo 1.623 (1.131) policistov. Na usposabljanja, izpopolnjevanja in posvete, ki so jih organizirale zunanje institucije,

je bilo napoteno 20 (3) policistov. PU Ljubljana je na usposabljanja, ki jih je organizirala PA GPU ali druga NOE GPU, napotila 1.252 (2.415) policistov.

2.2.12 Finančno-materialne zadeve

PU Ljubljani so bile za leto 2016 dodeljene pravice porabe finančnih sredstev z IFN 2016, v okviru povečanja ali zmanjšanja za spremembe na osnovi prerazporeditev ali uskladitev pravic porabe, v višini 3.418.200 €.

V letu 2016 je bilo za policiste PU Ljubljana nabavljenih 178 neprebojnih čelad in 172 neprebojnih jopičev. V letu 2016 je bilo enotam PU Ljubljana dodeljenih 72 novih službenih vozil. Zaradi izrabljenosti je bilo 56 službenih vozil izločenih iz uporabe.

2.2.13 Mednarodno sodelovanje

V okviru dvostranskega sodelovanja so se predstavniki Policijske uprave Ljubljana udeležili dveh (2) srečanj s predstavniki PU Primorsko - Goranska iz MUP R Hrvaške.

Direktor PU Ljubljana se je udeležil konference Združenja šefov policij evropskih prestolnic, ki je potekala v Budimpešti na Madžarskem.

Poleg naštetega je bilo v enotah PU Ljubljana opravljenih tudi več uradnih in neuradnih obiskov predstavnikov tujih varnostnih organov, katerih gostitelj je bil sicer GPU, predstavniki PU pa so pri tem sodelovali s predstavitvijo objektov, delovnih sredstev in delovnih metod.

2.2.14 Odnosi z javnostmi

Policijska uprava Ljubljana je z mediji sodelovala na tiskovnih konferencah, preko dnevnih pisnih informacij o aktualnih dogodkih, preko elektronske pošte ter preko ustnih in pisnih odgovorov na vprašanja. Poleg navedenega je Policijska uprava Ljubljana ustno ali preko elektronske pošte odgovarjala tudi na vprašanja občanov ter predstavnikov izobraževalnih ustanov in podjetij, ter jim pri tem svetovala oz. jih usmerjala pri iskanju odgovorov na zastavljena vprašanja. Komandirji policijskih postaj so, v sodelovanju s predstavnicama PU Ljubljana za odnose z javnostmi ter v skladu z Usmeritvami policije za delo na področju odnosov z javnostmi, koordinirali delo z mediji na lokalnem nivoju.

Predstavniki PU Ljubljana za odnose z javnostmi sta, pri zagotavljanju službene opreme in vozil za potrebe snemanja reklamnih spotov, filmov in nadaljevanj, nudili pomoč in posredovali zaprosila na policijske postaje.

V letu 2016 je Policijska uprava Ljubljana organizirala 17 (4) tiskovnih konferenc oz. izjav za javnost. Medijem je bilo posredovanih 550 (289) dnevnih informacij za kroniko in drugih obvestil za javnost (obvestila o pogrešanih osebah, obvestila o pobegih s krajev prometnih nesreč, obvestila o iskanjih oseb v zvezi predkazenskih postopkov, obvestila o zaporah cest ipd.). Evidentiranih je bilo 1.794 (1.102) zaprosil medijev, z različnih delovnih področij.

Predstavniki PU Ljubljana za odnose z javnostmi, delavci notranjih organizacijskih enot PU Ljubljana ter predstavniki policijskih enot so v zvezi s posameznimi dogodki podali 212 (153) izjav televizijskim hišam in 87 (61) izjav radijskim postajam.

2.2.15 Dejavnost specializiranih policijskih enot


Posebna policijska enota PU Ljubljana je bila največkrat sklicana za varovanje športnih prireditev ter zaradi izvajanja dela na območju državne meje. V posameznih primerih je bila enota sklicana za iskanje oseb, za varovanje postopkov policistov ter v zvezi iskanja in reševanja ljudi v visokogorju.

Za izvajanje različnih nalog je bila Posebna policijska enota PU Ljubljana enota v letu 2016 aktivirana 73 krat.

Vodniki službenih psov so v letu 2016 opravili 793 (874) intervencij in v 558 (706) primerih pomagali drugim enotam pri intervencijah. Sodelovali so v 5 (8) asistencah in pri 38 (50) iskanjih pogrešanih oseb. Sodelovali so pri 70 (96) varovanjih javnih zbiranj. V 87 (84) primerih so sodelovali pri iskanju storilcev kaznivih dejanj na terenu, v 7 (1) primerih pa pri iskanju v objektih. Policisti vodniki službenih psov za iskanje prepovedanih drog so opravili 73 (73) preiskav. Policisti vodniki službenih psov za iskanje eksplozivnih snovi so opravili 52 (45) pregledov objektov, 50 (12) pregledov konvojev vozil in 9 (10) pregledov terena.

Policisti konjeniki so v letu 2016 izvajali naloge na državni meji in na varnostno obremenjenih območjih ter sodelovali pri varovanjih javnih zbiranj, pri izvajanju preventivnih aktivnosti ter pri iskanju pogrešanih oseb. Sodelovali so pri varovanju 78 (85) javnih shodov ter javnih in športnih prireditev, v 23 (24) iskalnih akcijah pogrešanih oseb, pri 19 (21) iskanjih storilcev kaznivih dejanj ali prekrškov ter pri 9 (7) iskanjih predmetov.




Mag. Stanislav Vrečar
direktor policijske uprave
višji policijski svetnik

PRILOGA 1: STATISTIČNI PODATKI

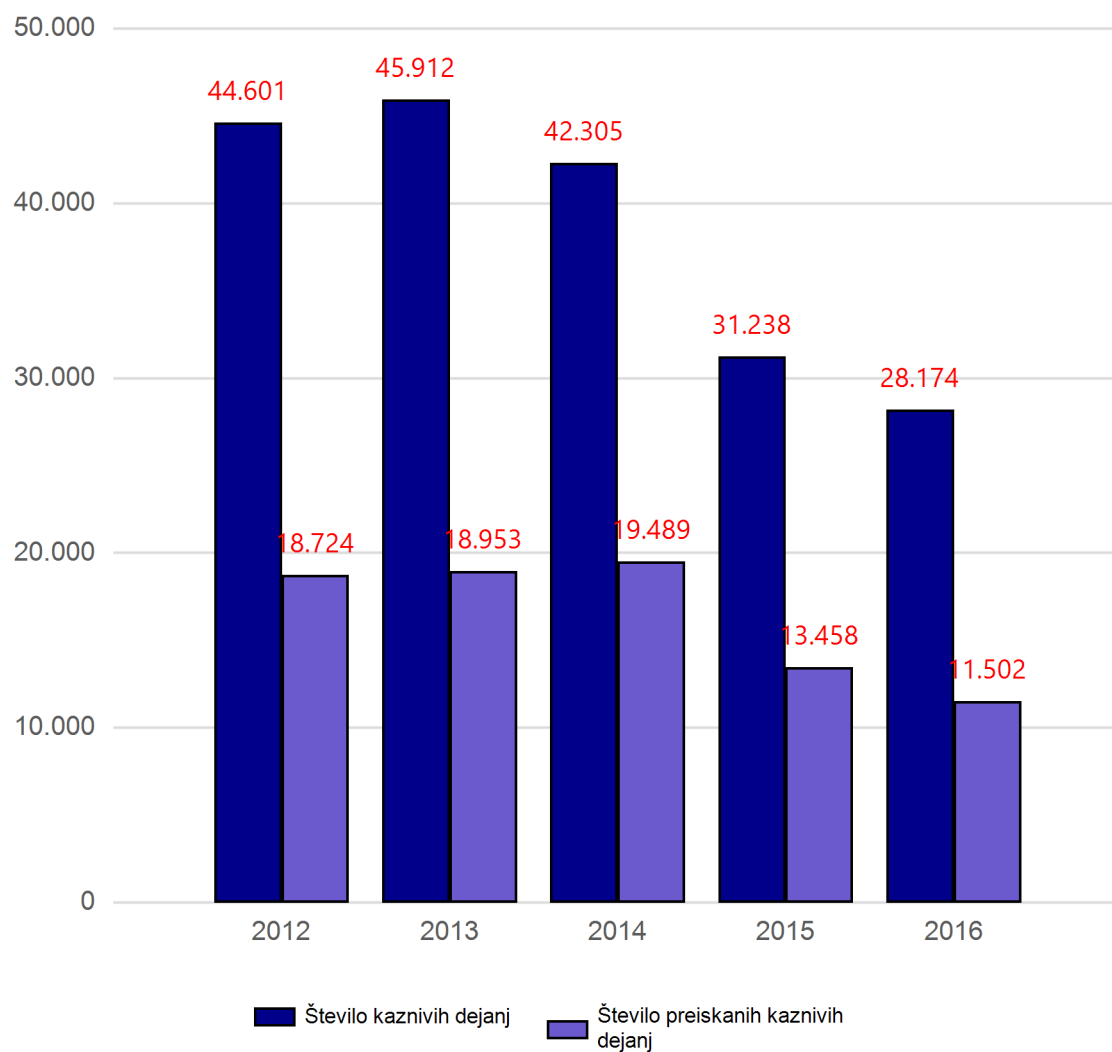
ENOTA: PU LJUBLJANA

PODROČJE: Odkrivanje in preiskovanje kriminalitete

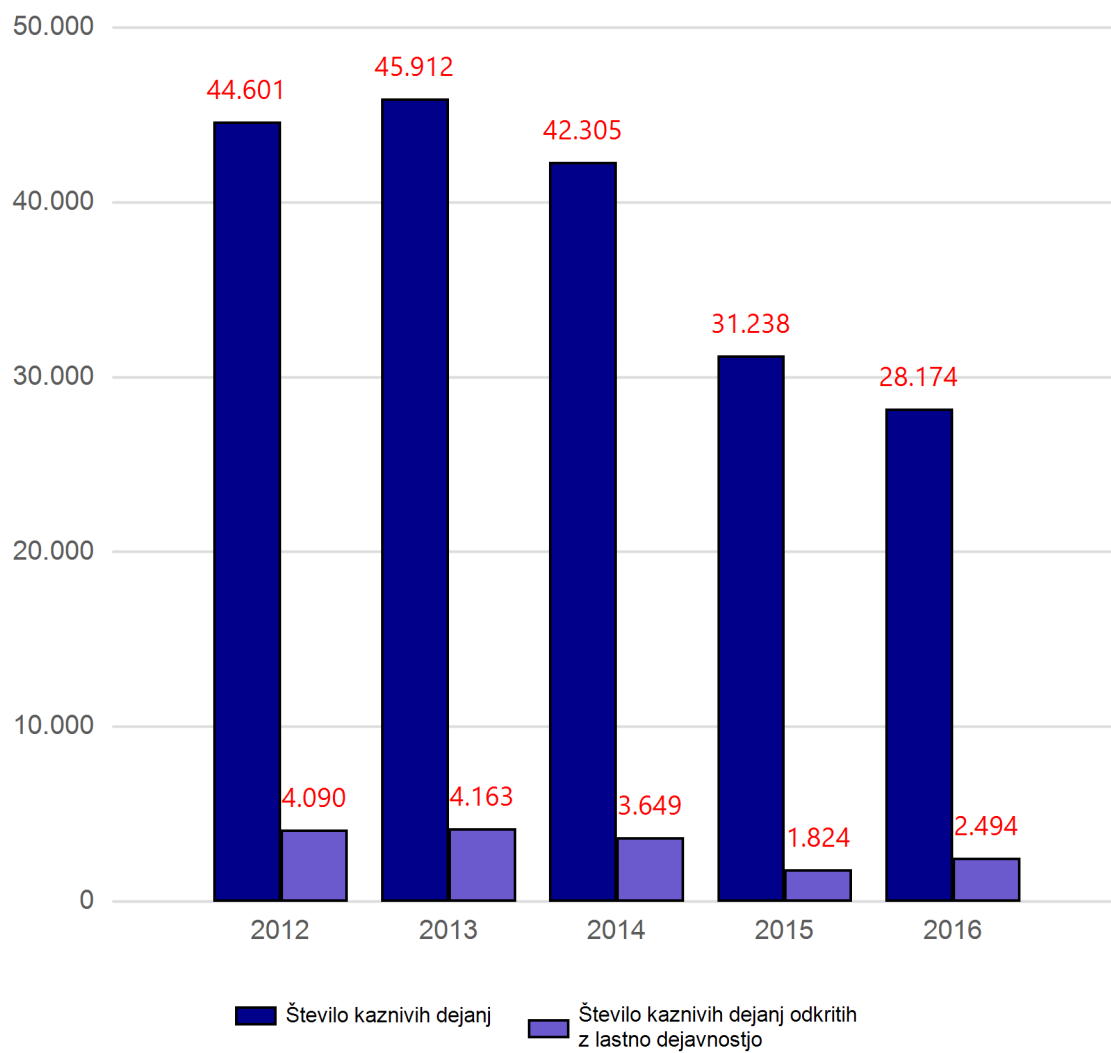
Kazniva dejanja, za katera je policija vložila kazensko ovadbo ali poročilo v dopolnitev kazenske ovadbe

	2012	2013	2014	2015	2016
Število kaznivih dejanj	44.601	45.912	42.305	31.238	28.174
Število preiskanih kaznivih dejanj	18.724	18.953	19.489	13.458	11.502
Delež preiskanih kaznivih dejanj (v %)	42,0	41,3	46,1	43,1	40,8
Število kaznivih dejanj, ki jih je odkrila policija	4.090	4.163	3.649	1.824	2.494
Delež kaznivih dejanj, ki jih je odkrila policija (v %)	9,2	9,1	8,6	5,8	8,9

Preiskana kazniva dejanja



Kazniva dejanja, ki jih je odkrila policija



Kazniva dejanja iz prejšnjih let

Vrsta kriminalitete	Število kaznivih dejanj	Število preiskanih kaznivih dejanj	Škoda (v 1.000 EUR)
Celotna	4.315	3.447	122.204,8
- splošna	3.148	2.355	10.154,9
- gospodarska	1.167	1.092	112.049,9
Organizirana	4	3	0,6
Mladoletniška	125	125	96,1
Korupcijska	36	31	500,9
- tipična	32	30	0,9
- z elementi korupcije	4	1	500,0

Kazniva dejanja po enotah

Enota	Število kaznivih dejanj			Število preiskanih kaznivih dejanj		Delež preiskanih kaznivih dejanj (v %)		Število kaznivih dejanj, ki jih je odkrila policija		Delež kaznivih dejanj, ki jih je odkrila policija (v %)	
	2015	2016	porast/ upad (v %)	2015	2016	2015	2016	2015	2016	2015	2016
PP Cerknica	219	197	-10,0	96	102	43,8	51,8	13	17	5,9	8,6
PP Domžale	1.477	1.535	3,9	540	637	36,6	41,5	59	57	4,0	3,7
PP Grosuplje	1.151	1.269	10,3	425	540	36,9	42,6	95	101	8,3	8,0
PP Hrastnik	102	88	-13,7	58	43	56,9	48,9	14	7	13,7	8,0
PP Kamnik	1.071	801	-25,2	570	358	53,2	44,7	24	26	2,2	3,2
PP Kočevje	566	628	11,0	236	280	41,7	44,6	28	49	4,9	7,8
PP Litija	302	263	-12,9	177	136	58,6	51,7	44	33	14,6	12,5
PP Ljubljana Bežigrad	4.426	3.098	-30,0	1.895	878	42,8	28,3	265	173	6,0	5,6
PP Ljubljana Center	5.152	5.039	-2,2	1.691	1.744	32,8	34,6	118	262	2,3	5,2
PP Ljubljana Moste	4.669	4.463	-4,4	1.953	1.833	41,8	41,1	95	688	2,0	15,4
PP Ljubljana Šiška	4.164	3.334	-19,9	2.018	1.430	48,5	42,9	145	156	3,5	4,7
PP Ljubljana Vič	4.795	4.238	-11,6	1.721	1.517	35,9	35,8	213	95	4,4	2,2
PP Logatec	430	415	-3,5	231	191	53,7	46,0	56	51	13,0	12,3
PP Medvode	518	511	-1,4	306	216	59,1	42,3	49	41	9,5	8,0
PP Ribnica	179	329	83,8	95	186	53,1	56,5	17	54	9,5	16,4
PP Trbovlje	327	222	-32,1	198	118	60,6	53,2	47	27	14,4	12,2
PP Vrhnika	677	520	-23,2	369	248	54,5	47,7	15	71	2,2	13,7
PP Zagorje ob Savi	226	217	-4,0	157	128	69,5	59,0	22	28	9,7	12,9
PPIU PU Ljubljana	9	8	...	9	7	100,0	87,5	8	8	88,9	100,0
SKP Ljubljana	778	999	28,4	713	910	91,6	91,1	497	550	63,9	55,1
Skupaj	31.238	28.174	-9,8	13.458	11.502	43,1	40,8	1.824	2.494	5,8	8,9

Posledice kaznivih dejanj

Posledice	2012	2013	2014	2015	2016
Število mrtvih	13	12	8	22	11
Število hudo poškodovanih	74	66	59	67	50
Število lahko poškodovanih	553	604	618	569	547
Škoda (v 1.000EUR)	109.240	89.739	107.412	143.205	302.847
- gospodarska kriminaliteta (v 1.000 EUR)	68.880	48.444	73.074	102.225	271.304
- delež škode gospodarske kriminalitete (v %)	63,1	54,0	68,0	71,4	89,6

Kazniva dejanja brez pravne podlage za pregon

Vrsta kriminalitete	2012	2013	2014	2015	2016
Celotna	3.065	2.096	2.503	2.274	2.460
- splošna	2.556	1.562	1.946	1.778	1.853
- gospodarska	509	534	557	496	607
Organizirana	1	3	-	2	-
Mladoletniška	44	35	28	35	36

Zaključni dokumenti obravnavanih kaznivih dejanj

Vrsta zaključenga dokumenta	2015	2016	porast/upad (v %)
Število kazenskih ovadb	9.599	9.672	0,8
Število poročil o dopolnitvi kazenske ovadbe (148/9 ZKP)	6.444	6.421	-0,4
Število poročil o dejanjih brez pravne podlage za pregon (148/10 ZKP)	2.453	2.580	5,2
Število kazenskih ovadb - skrajšan postopek*	13.761	12.121	-11,9

Kazniva dejanja, ki se preganjajo na predlog, vendar so oškodovanci od njega odstopili

Vrsta kaznivega dejanja	Število kaznivih dejanj		
	2015	2016	porast/ upad (v %)
Poškodovanje tuje stvari	1.479	1.611	8,9
Tatvina	1.349	1.397	3,6
Zatajitev	91	79	-13,2
Goljufija	41	39	...
Lahka telesna poškodba	36	29	...
Kršitev nedotakljivosti stanovanja	9	8	...
Grožnja	8	5	...
Ogrožanje z nevarnim orodjem pri pretepu ali prepiru	1	3	...
Prikrivanje	9	3	...
Kršitev tajnosti občil	1	1	
Neupravičeno slikovno snemanje	3	1	...
Prisiljenje	1	1	
Zloraba osebnih podatkov	1	1	
Posilstvo	1	-	...
Razžalitev	4	-	...
Samovoljnost	1	-	...
Skupaj	3.035	3.178	4,7

Struktura ovadenih oseb

Struktura		2015		2016		porast/ upad (v %)
		Število oseb	delež (v %)	Število oseb	delež (v %)	
Spol	Skupaj	5.041	100,0	4.701	100,0	-6,7
	moški	3.836	76,1	3.597	76,5	-6,2
	ženski	1.205	23,9	1.104	23,5	-8,4
Starost	Skupaj	5.041	100,0	4.701	100,0	-6,7
	0 do 17 let	316	6,3	268	5,7	-15,2
	18 do 20 let	317	6,3	280	6,0	-11,7
	21 do 30 let	1.078	21,4	1.102	23,4	2,2
	31 do 40 let	1.305	25,9	1.224	26,0	-6,2
	41 do 50 let	951	18,9	882	18,8	-7,3
	51 let in več	1.074	21,3	945	20,1	-12,0
Državljanstvo	Skupaj	5.041	100,0	4.701	100,0	-6,7
	Slovenija	4.408	87,4	4.092	87,0	-7,2
	države EU	176	3,5	181	3,9	2,8
	druge države	457	9,1	428	9,1	-6,3
Celotna kriminaliteta	Skupaj	5.041	100,0	4.701	100,0	-6,7
	Splošna	4.189	83,1	4.038	85,9	-3,6
	Gospodarska	852	16,9	663	14,1	-22,2
	Organizirana	13	0,3	7	0,1	...
	Mladoletniška	364	7,2	325	6,9	-10,7
Pravne osebe	Skupaj	423	100,0	337	100,0	-20,3

Struktura oškodovanih oseb

Struktura		2015		2016		porast/ upad (v %)
		Število oseb	delež (v %)	Število oseb	delež (v %)	
Spol	Skupaj	16.556	100,0	15.927	100,0	-3,8
	moški	9.286	56,1	8.938	56,1	-3,7
	ženski	7.270	43,9	6.989	43,9	-3,9
Starost	Skupaj	16.556	100,0	15.927	100,0	-3,8
	0 do 17 let	804	4,9	791	5,0	-1,6
	18 do 20 let	632	3,8	603	3,8	-4,6
	21 do 30 let	2.955	17,8	2.650	16,6	-10,3
	31 do 40 let	3.462	20,9	3.357	21,1	-3,0
	41 do 50 let	3.157	19,1	3.072	19,3	-2,7
	51 let in več	5.546	33,5	5.454	34,2	-1,7
Državljanstvo	Skupaj	16.556	100,0	15.927	100,0	-3,8
	Slovenija	15.211	91,9	14.381	90,3	-5,5
	države EU	517	3,1	500	3,1	-3,3
	druge države	828	5,0	1.046	6,6	26,3
Celotna kriminaliteta	Skupaj	16.556	100,0	15.927	100,0	-3,8
	Splošna	15.575	94,1	14.808	93,0	-4,9
	Gospodarska	981	5,9	1.119	7,0	14,1
	Organizirana	5	0,0	14	0,1	...
	Mladoletniška	256	1,5	158	1,0	-38,3
Pravne osebe	Skupaj	2.881	100,0	2.850	100,0	-1,1

Kazniva dejanja, obravnavana na podlagi zakona o odgovornosti pravnih oseb za kazniva dejanja

Podlaga	Število kaznivih dejanj		
	2015	2016	porast/ upad (v %)
Zakon o odgovornosti pravnih oseb (25. člen)	1.543	2.270	47,1

Vrste kriminalitete

Vrsta kriminalitete	2012	2013	2014	2015	2016
Celotna	44.601	45.912	42.305	31.238	28.174
- splošna	37.747	37.354	34.870	27.041	23.790
- gospodarska	6.854	8.558	7.435	4.197	4.384
Organizirana	65	73	11	39	27
Mladoletniška	717	854	924	606	386

Delež posamezne vrste kriminalitete v celotni kriminaliteti

Vrsta kriminalitete	2012	2013	2014	2015	2016
Celotna	44.601	45.912	42.305	31.238	28.174
- splošna (v %)	84,6	81,4	82,4	86,6	84,4
- gospodarska (v %)	15,4	18,6	17,6	13,4	15,6
Organizirana (v %)	0,1	0,2	0,0	0,1	0,1
Mladoletniška (v %)	1,6	1,9	2,2	1,9	1,4

Kazniva dejanja zoper življenje in telo

Vrsta kaznivega dejanja	Število kaznivih dejanj			Število preiskanih kaznivih dejanj		Delež preiskanih kaznivih dejanj (v %)	
	2015	2016	porast/upad (v %)	2015	2016	2015	2016
Uboj - skupaj	8	9	...	7	9	87,5	100,0
- dokončan	1	2	...	-	2	0,0	100,0
- poskus	7	7		7	7	100,0	100,0
Umor - skupaj	11	1	...	11	1	100,0	100,0
- dokončan	10	1	...	10	1	100,0	100,0
- poskus	1	-	...	1	-	100,0	0,0
Posebno huda telesna poškodba	6	1	...	5	-	83,3	0,0
Huda telesna poškodba	40	34	...	29	25	72,5	73,5
Lahka telesna poškodba	375	371	-1,1	324	309	86,4	83,3
Druga kazniva dejanja	20	30	...	19	28	95,0	93,3
Skupaj	460	446	-3,0	395	372	85,9	83,4

Kazniva dejanja zoper spolno nedotakljivost

Vrsta kaznivega dejanja	Število kaznivih dejanj			Število preiskanih kaznivih dejanj		Delež preiskanih kaznivih dejanj (v %)	
	2015	2016	porast/upad (v %)	2015	2016	2015	2016
Posilstvo - skupaj	12	9	...	11	6	91,7	66,7
- dokončano	12	5	...	11	3	91,7	60,0
- poskus	-	4		-	3	-	75,0
Spolno nasilje	12	12		8	6	66,7	50,0
Kršitev spolne nedotakljivosti z zlorabo položaja	4	1	...	4	1	100,0	100,0
Spolni napad na osebo, mlajšo od petnajst let	17	35	...	15	29	88,2	82,9
Pridobivanje oseb, mlajših od petnajst let, za spole namene	-	7		-	7	-	100,0
Prikazovanje, izdelava, posest in posredovanje pornografskega gradiva	16	28	...	13	24	81,3	85,7
Druga kazniva dejanja	8	8		6	5	75,0	62,5
Skupaj	69	100	44,9	57	78	82,6	78,0

Kazniva dejanja zoper zakonsko zvezo, družino in otroke

Vrsta kaznivega dejanja	Število kaznivih dejanj		
	2015	2016	porast/upad (v %)
Odvzem mladoletne osebe	155	119	-23,2
Nasilje v družini	382	382	
Zanemarjanje mladoletne osebe in surovo ravnanje	137	109	-20,4
Neplačevanje preživnine	1.692	131	...
Druga kazniva dejanja	2	4	...
Skupaj	2.368	745	-68,5

Kazniva dejanja zoper premoženje

Vrsta kaznivega dejanja	Število kaznivih dejanj			Število preiskanih kaznivih dejanj		Delež preiskanih kaznivih dejanj (v %)	
	2015	2016	porast/upad (v %)	2015	2016	2015	2016
Poškodovanje tuje stvari	1.415	1.288	-9,0	234	231	16,5	17,9
Tatvina - skupaj	18.567	17.024	-8,3	3.614	3.183	19,5	18,7
- vlom	5.464	5.445	-0,3	821	685	15,0	12,6
- drzna tatvina	277	266	-4,0	100	76	36,1	28,6
- druge tatvine	12.826	11.313	-11,8	2.693	2.422	21,0	21,4
Rop	151	129	-14,6	50	34	33,1	26,4
Roparska tatvina	32	31	...	16	23	50,0	74,2
Zatajitev	647	501	-22,6	254	186	39,3	37,1
Klasična goljufija	1.046	911	-12,9	897	715	85,8	78,5
Požig	11	17	...	5	2	45,5	11,8
Druga kazniva dejanja	550	452	-17,8	494	386	89,8	85,4
Skupaj	22.419	20.353	-9,2	5.564	4.760	24,8	23,4

Kazniva dejanja, povezana z motornimi vozili

Vrsta motornega vozila	Število kaznivih dejanj			Število preiskanih kaznivih dejanj		Delež preiskanih kaznivih dejanj (v %)	
	2015	2016	porast/upad (v %)	2015	2016	2015	2016
Osebni avtomobil	348	328	-5,7	40	39	11,5	11,9
Kolo z motorjem	96	71	-26,0	5	4	5,2	5,6
Motorno kolo	52	65	25,0	5	8	9,6	12,3
Tovorni avto	38	19	...	8	2	21,1	10,5
Priklopno vozilo	2	9	...	1	2	50,0	22,2
Kombinirano vozilo	4	6	...	1	-	25,0	-
Trikolo	3	4	...	-	-	-	-
Štirikolo	2	2		-	-	-	-
Vlečno vozilo	3	2	...	1	-	33,3	-
Lahki priklopnik	1	1		-	-	-	-
Avtobus	-	1		-	-	-	-
Delovno vozilo	-	1		-	-	-	-
Traktor	-	1		-	-	-	-
Neznano	1	-	...	-	-	-	-
Osebni specialni	1	-	...	1	-	100,0	-
Skupaj	551	510	-7,4	62	55	11,3	10,8

Število iskanih motornih vozil

Vrsta motornega vozila	Število iskanih motornih vozil			Število najdenih motornih vozil		Delež najdenih motornih vozil (v %)	
	2015	2016	porast/upad (v %)	2015	2016	2015	2016
Avtobus	-	1		-	1	-	100,0
Delovno vozilo	-	1		-	1	-	100,0
Kolo z motorjem	106	72	-32,1	38	14	35,8	19,4
Kombinirano vozilo	4	6	...	1	3	25,0	50,0
Lahki priklopnik	2	1	...	-	-	0,0	0,0
Motorno kolo	56	69	23,2	21	17	37,5	24,6
Neznano	2	-	...	1	-	50,0	-
Osebni avtomobil	365	331	-9,3	47	49	12,9	14,8
Osebni specialni	1	-	...	1	-	100,0	-
Priklopno vozilo	2	9	...	-	2	0,0	22,2
Štirikolo	2	2		-	-	0,0	0,0
Tovorni avto	41	19	...	10	6	24,4	31,6
Traktor	-	1		-	-	-	0,0
Trikolo	3	4	...	-	1	0,0	25,0
Vlečno vozilo	3	2	...	-	-	0,0	0,0
Skupaj	587	518	-11,8	119	94	20,3	18,1

Mladoletniška kriminaliteta

Vrsta kaznivega dejanja	Število kaznivih dejanj	
	2015	2016
Uboj	2	-
Lahka telesna poškodba	20	14
Huda telesna poškodba	3	4
Posilstvo	1	-
Spolno nasilje	1	1
Spolni napad na osebo, mlajšo od petnajst let	2	4
Prikazovanje, izdelava, posest in posredovanje pornografskega gradiva	7	6
Neupravičena proizvodnja in promet s prepovedanimi drogami, nedovoljenimi snovmi v športu in predhod	33	17
Omogočanje uživanja prepovedanih drog ali nedovoljenih snovi v športu	6	4
Tatvina	168	138
Velika tatvina	183	49
Rop	21	10
Goljufija	6	12
Izsiljevanje	3	5
Druga kazniva dejanja	150	122
Skupaj	606	386

Gospodarska kriminaliteta

Vrsta kaznivega dejanja	Število kaznivih dejanj			Škoda (v 1000 EUR)		
	2015	2016	porast/ upad (v %)	2015	2016	porast/ upad (v %)
Kršitev temeljnih pravic delavcev	930	1.322	42,2	2.020,81	1.997,22	-1,2
Poslovna goljufija	1.065	836	-21,5	16.324,97	12.432,30	-23,8
Ponarejanje denarja	440	407	-7,5	25,40	28,11	...
Poneverba in neupravičena uporaba tujega premoženja	497	388	-21,9	2.178,42	1.419,55	-34,8
Uporaba ponarejenega negotovinskega plačilnega sredstva	134	313	133,6	563,82	151,68	-73,1
Ponareditev ali uničenje poslovnih listin	98	245	150,0	1.269,50	-	...
Ponarejanje listin	56	114	103,6	-	-	...
Zloraba uradnega položaja ali uradnih pravic	45	100	122,2	853,05	1.779,42	108,6
Jemanje podkupnine	21	71	...	-	-	...
Napad na informacijski sistem	81	70	-13,6	157,98	153,03	-3,1
Zloraba položaja ali zaupanja pri gospodarski dejavnosti	193	59	-69,4	45.231,08	30.850,81	-31,8
Ponarejanje in uporaba ponarejenih vrednotnic ali vrednostnih papirjev	52	49	-5,8	2,91	168,61	...
Zloraba osebnih podatkov	240	47	...	9,96	4,28	...
Goljufija	66	44	-33,3	3.986,41	2.094,14	-47,5
Ponareditev ali uničenje uradne listine, knjige, spisa ali arhivskega gradiva	11	41	...	-	-	...
Davčna zatajitev	72	31	-56,9	9.681,30	2.565,49	-73,5
Druga kazniva dejanja	196	247	26,0	19.919,19	217.659,82	...
Skupaj	4.197	4.384	4,5	102.224,79	271.304,46	...

Korupcijska kazniva dejanja

Korupcijska kazniva dejanja	Število kaznivih dejanj			Število ovadenih osumljencev		
	2015	2016	porast/ upad (v %)	2015	2016	porast/ upad (v %)
Kršitev proste odločitve volivcev	-	10		-	10	
Nedovoljeno sprejemanje daril	6	12	...	6	12	...
Nedovoljeno dajanje daril	5	10	...	15	16	...
Jemanje podkupnine	21	71	...	21	71	...
Dajanje podkupnine	21	13	...	21	12	...
Sprejemanje koristi za nezakonito posredovanje	-	24		-	24	
Dajanje daril za nezakonito posredovanje	-	13		-	13	
Skupaj	53	153	...	63	158	...
Kazniva dejanja z elementi korupcije (vsaj ena kriminalistična označba 244K ali 261K)	20	61	...	19	69	...

Organizirana kriminaliteta

Vrsta kaznivega dejanja	Število kaznivih dejanj	
	2015	2016
Prepovedano prehajanje meje ali ozemlja države	-	8
Nedovoljena proizvodnja in promet orožja ali eksploziva	1	3
Neupravičena proizvodnja in promet s prepovedanimi drogami, nedovoljenimi snovmi v športu in predhod	27	1
Velika tatvina	4	1
Goljufija	-	1
Druga kazniva dejanja	7	12
Skupaj	39	26

Računalniška kriminaliteta

Kazniva dejanja računalniške kriminalitete	Število kaznivih dejanj			Število ovadenih osumljencev		
	2015	2016	porast/ upad (v %)	2015	2016	porast/ upad (v %)
Zloraba osebnih podatkov	3	-	...	2	-	...
Zloraba informacijskega sistema	4	5	...	-	1	
Kršitev materialnih avtorskih pravic	1	1		2	1	...
Napad na informacijski sistem	81	70	-13,6	46	10	...
Izdelovanje in pridobivanje orožja in pripomočkov, namenjenih za kaznivo dejanje	-	1		-	-	
Skupaj	89	77	-13,5	50	12	...

Zloraba prepovedanih drog

Kazniva dejanja zlorabe prepovednih drog	Število kaznivih dejanj			Število ovadenih osumljencev		
	2015	2016	porast/ upad (v %)	2015	2016	porast/ upad (v %)
Nepravilna proizvodnja in promet s prepovedanimi drogami, nedovoljenimi snovmi v športu in predhod	390	350	-10,3	448	393	-12,3
Omogočanje uživanja prepovedanih drog ali nedovoljenih snovi v športu	45	40	...	42	35	...
Skupaj	435	390	-10,3	490	428	-12,7

Kazniva dejanja, povezana z orožjem

Kazniva dejanja, povezana z orožjem	Število kaznivih dejanj			Število ovadenih osumljencev		
	2015	2016	porast/ upad (v %)	2015	2016	porast/ upad (v %)
Izdelovanje in pridobivanje orožja in pripomočkov, namenjenih za kaznivo dejanje	5	1	...	6	2	...
Nedovoljena proizvodnja in promet orožja ali eksploziva	11	31	...	12	39	...
Skupaj	16	32	...	18	41	...

Zloraba prostitucije in trgovine z ljudmi

Kazniva dejanja zlorabe prostitucije in trgovine z ljudmi	Število kaznivih dejanj			Število ovadenih osumljencev		
	2015	2016	porast/ upad (v %)	2015	2016	porast/ upad (v %)
Zloraba prostitucije	1	-	...	2	-	...
Trgovina z ljudmi	14	28	...	31	118	...
Skupaj	15	28	...	33	118	...

Oblike ogrožanja varnosti

Oblike ogrožanja varnosti	Število kaznivih dejanj			Število ovadenih osumljencev		
	2015	2016	porast/ upad (v %)	2015	2016	porast/ upad (v %)
Protipraven odvzem prostosti	8	7	...	10	4	...
Ugrabitev	1	-	...	1	-	...
Grožnja	93	301	...	85	279	...
Izsiljevanje	61	59	-3,3	53	45	...
Povzročitev splošne nevarnosti	86	97	12,8	59	65	10,2
Samovoljnost	20	12	...	17	14	...
Skupaj	269	476	77,0	225	407	80,9

Druge oblike kriminalitete

Druga kazniva dejanja sodobnih oblik kriminalitete	Število kaznivih dejanj			Število ovadenih osumljencev		
	2015	2016	porast/ upad (v %)	2015	2016	porast/ upad (v %)
Prepovedano prehajanje meje ali ozemlja države	58	228	...	79	490	...
Tihotapstvo	1	-	...	4	-	...

Zaseženi ponaredki

Ni podatkov za izpis

Preiskovalna dejanja in drugi ukrepi pri preiskovanju kaznivih dejanj

Preiskovalna dejanja in drugi ukrepi pri preiskovanju	2015	2016	porast/upad (v %)
Število ogledov kraja kaznivega dejanja	6.280	6.889	9,7
Število zasegov predmetov	4.152	4.372	5,3
Število hišnih preiskav	314	350	11,5
Število policijskih zaslišanj	210	214	1,9
Število osebnih preiskav	45	50	...

Zasežene prepovedane droge

Vrsta prepovedane droge	Enota mere	Zasežene droge		Namišljen odkup
		2015	2016	2016
Amfetamin	Grami	40,0	174,4	-
	Tablete	4,0	1,0	-
Benzodiazepini	Grami	-	22,9	-
	Mililitri	5,0	-	-
	Tablete	238,0	1.676,0	-
Ekstazi	Grami	4,6	302,2	-
	Tablete	83,0	40,0	-
Heroin	Grami	1.013,1	2.517,2	-
	Mililitri	1,7	-	-
Kokain	Grami	1.016,2	426,4	-
	Mililitri	0,7	-	-
Konoplja - rastlina	Kosi	7.504,3	6.965,3	-
Konoplja - rastlina (marihuana)	Grami	78.622,2	61.718,0	-
Konoplja - smola (hašiš)	Grami	22,6	539,1	-
	Mililitri	0,2	6,5	-
Metadon	Mililitri	282,0	227,0	-
Metamfetamin	Grami	19,4	0,4	-
	Tablete	9,0	8,0	-
Nedovoljene snovi v športu	Grami	200,5	136,0	-
	Mililitri	1.161,0	932,0	-
	Tablete	82,0	67,0	-
Sintetični katinoni	Grami	4,4	10,1	-

Zaključene finančne preiskave po Zakonu o kazenskem postopku

Zaključene finančne preiskave po ZKP	2016
Število finančnih preiskav	124
Število pravnih oseb, ki so bile obravnavane v finančnih preiskavah	71
Število fizičnih oseb, ki so bile obravnavane v finančnih preiskavah	154
Višina premoženjske koristi [v EUR]	100.575.230
Število podanih pobud policije za začasno zavarovanje zahtevka za odvzem premoženjske koristi	40
Število poročil policije, ko na podlagi opravljenih finančnih preiskav niso bili ugotovljeni pogoji za podajo pobude	96
Število pravnih oseb, zoper katere je bila podana pobuda	17
Število fizičnih oseb, zoper katere je bila podana pobuda	42
Višina škode [v EUR]	233.440.269

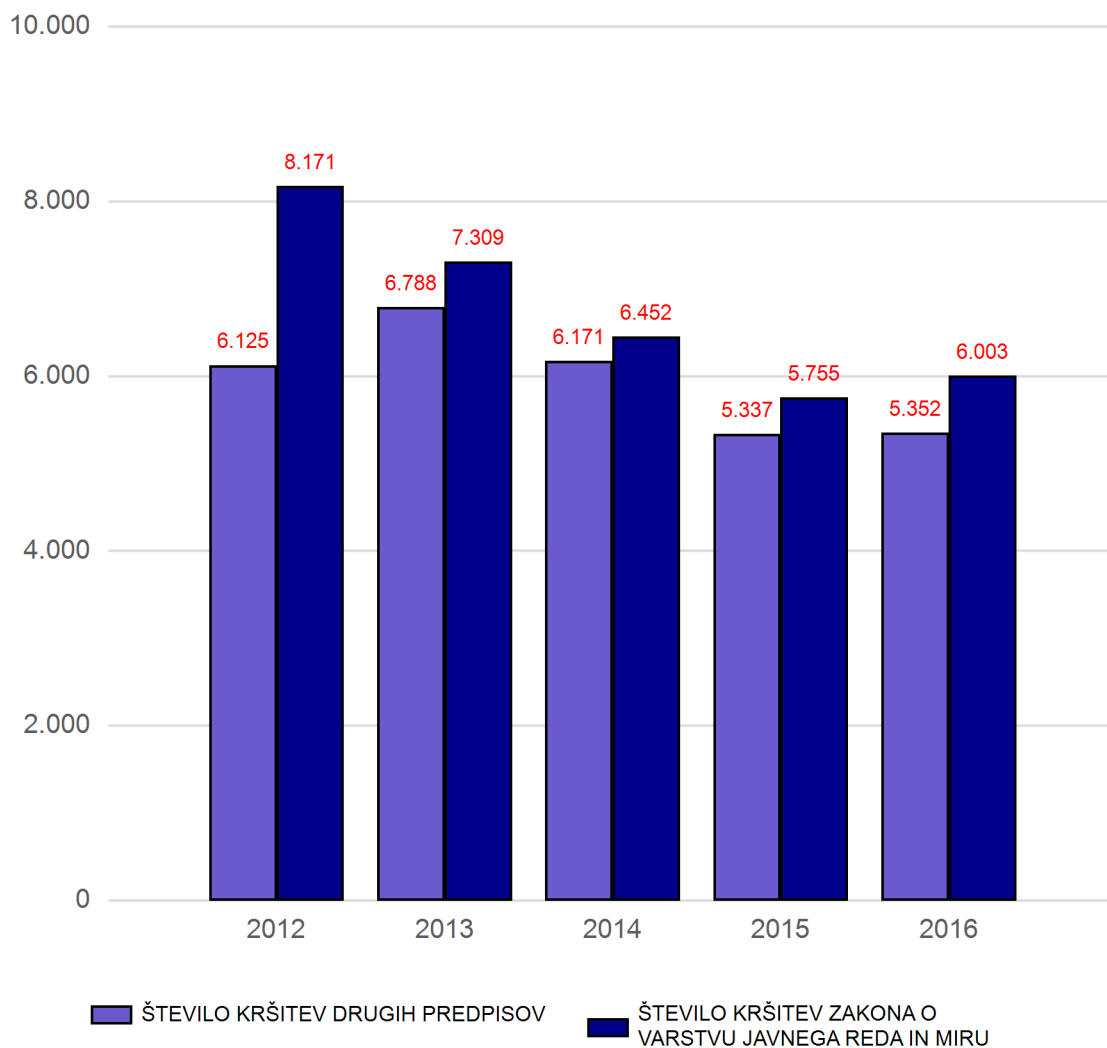
ENOTA: PU LJUBLJANA

PODROČJE: Vzdrževanje javnega reda in zagotavljanje splošne varnosti ljudi in premoženja

Kršitve predpisov o javnem redu

Število kršitev predpisov o javnem redu	2012	2013	2014	2015	2016
Število kršitev zakona o varstvu javnega reda in miru	8.171	7.309	6.452	5.755	6.003
Število kršitev drugih predpisov	6.125	6.788	6.171	5.337	5.352
Skupaj	14.296	14.097	12.623	11.092	11.355

Kršitve predpisov o javnem redu



Kršitve predpisov o javnem redu po enotah

Enota	ŠTEVILO KRŠITEV ZAKONA O VARSTVU JAVNEGA REDA IN MIRU			ŠTEVILO KRŠITEV DRUGIH PREDPISOV			Skupaj		
	2015	2016	porast/ upad (v %)	2015	2016	porast/ upad (v %)	2015	2016	porast/ upad (v %)
Postaja konjeniške policije	16	32	...	69	84	21,7	85	116	36,5
PP Cerknica	77	76	-1,3	133	124	-6,8	210	200	-4,8
PP Domžale	272	325	19,5	219	298	36,1	491	623	26,9
PP Grosuplje	224	237	5,8	173	159	-8,1	397	396	-0,3
PP Hrastnik	86	63	-26,7	59	77	30,5	145	140	-3,4
PP Kamnik	137	237	73,0	86	125	45,3	223	362	62,3
PP Kočevje	318	507	59,4	311	408	31,2	629	915	45,5
PP Litija	143	103	-28,0	87	64	-26,4	230	167	-27,4
PP Ljubljana Bežigrad	426	459	7,7	251	325	29,5	677	784	15,8
PP Ljubljana Center	1.196	1.044	-12,7	742	895	20,6	1.938	1.939	0,1
PP Ljubljana Moste	717	685	-4,5	553	558	0,9	1.270	1.243	-2,1
PP Ljubljana Šiška	380	425	11,8	288	321	11,5	668	746	11,7
PP Ljubljana Vič	682	716	5,0	309	367	18,8	991	1.083	9,3
PP Logatec	82	82		118	116	-1,7	200	198	-1,0
PP Medvode	100	138	38,0	184	212	15,2	284	350	23,2
PP Ribnica	81	97	19,8	133	116	-12,8	214	213	-0,5
PP Trbovlje	191	153	-19,9	123	122	-0,8	314	275	-12,4
PP Vodnikov službenih psov LJ	121	94	-22,3	137	70	-48,9	258	164	-36,4
PP Vrhnika	112	106	-5,4	141	127	-9,9	253	233	-7,9
PP Zagorje ob Savi	116	113	-2,6	98	125	27,6	214	238	11,2
PPIU PU Ljubljana	138	231	67,4	569	349	-38,7	707	580	-18,0
PPP Ljubljana	140	80	-42,9	554	307	-44,6	694	387	-44,2
SKP Ljubljana	-	-		-	3		-	3	
Skupaj	5.755	6.003	4,3	5.337	5.352	0,3	11.092	11.355	2,4

Struktura kršiteljev predpisov o javnem redu

Struktura		Število kršiteljev	
		2015	2016
SPOL	MOŠKI	6.325	6.232
	ŽENSKI	1.330	1.269
	NEZNAN	2.059	2.354
STAROST	14-17	438	415
	18-24	1.656	1.553
	25-34	2.064	1.864
	35-44	1.557	1.619
	45-54	991	1.114
	55-64	584	625
	NAD 65	366	311
	NEZNANA	2.058	2.354
DRŽAVLJANSTVO	REPUBLIKA SLOVENIJA	6.331	6.220
	DRŽAVE EU	692	658
	TRETJE DRŽAVE	633	623
	NEZNANO	2.058	2.354
Pravne osebe		67	66

Kršitve zakona o varstvu javnega reda in miru

Kršitve	Število kršitev		
	2015	2016	porast/ upad (v %)
Izzivanje ali spodbujanje k pretepu (6/1 zjrm-1)	1.191	1.347	13,1
Udarjanje (6/2 zjrm-1)	535	509	-4,9
Pretepanje (6/3 zjrm-1)	81	83	2,5
Nasilje v družini (6/4 zjrm-1 v povezavi s 6/1, 6/2 in 6/3 zjrm-1)	793	854	7,7
Prepiranje, vpitje ali nedostojno vedenje (7/1 zjrm-1)	766	695	-9,3
Nedostojno vedenje do uradne osebe (7/2 zjrm-1)	603	560	-7,1
Motenje nočnega miru s hrupom (8/1 zjrm-1)	392	388	-1,0
Povzročanje hrupa z akustičnimi aparati (8/2 zjrm-1)	233	231	-0,9
Vsiljivo ali žaljivo nadlegovanje z beračenjem na javnem kraju (9 zjrm-1)	158	348	120,3
Prenočevanje na javnem kraju (10 zjrm-1)	46	77	67,4
Vandalizem (16 zjrm-1)	12	17	...
VZBUJANJE NESTRPNOSTI (20 ZJRM-1)	16	17	...
Prepoved zadrževanja mlajšim od 16 let v gost. obr. na prir.	-	2	
Neupoštevanje odredbe uradne osebe (22/1 zjrm-1)	532	528	-0,8
Druge kršitve	397	347	-12,6
Skupaj	5.755	6.003	4,3

Kraj kršitev zakona o varstvu javnega reda in miru

Kraj	Število kršitev		
	2015	2016	porast/ upad (v %)
Cesta, ulica, trg ...	2.633	2.707	2,8
Stanovanje	1.282	1.396	8,9
Gostinski objekt	486	509	4,7
Javni shod, prireditev	53	64	20,8
Drug kraj	1.301	1.327	2,0
Skupaj	5.755	6.003	4,3

Kršitve drugih predpisov o javnem redu

Predpisi	Število kršitev		
	2015	2016	porast/ upad (v %)
DRUGI PREDPISI	238	208	-12,6
Zakon o tujcih	876	804	-8,2
Zakon o proizvodnji in prometu s prepovedanimi drogami	1.239	1.272	2,7
Zakon o osebni izkaznici	992	843	-15,0
Zakon o prijavi prebivališča	559	673	20,4
Zakon o nadzoru državne meje	192	200	4,2
Zakon o zaščiti živali	375	343	-8,5
Zakon o javnih zbiranjih	249	315	26,5
Zakon o orožju	135	169	25,2
Zakon o omejevanju porabe alkohola	136	90	-33,8
Zakon o osebnem imenu	41	29	...
Zakon o zasebnem varovanju	305	406	33,1
Skupaj	5.337	5.352	0,3

Zaseženo in najdeno orožje

Vrsta orožja		Zaseženo orožje	
		2015	2016
Plinsko orožje	Kosi	9	9
Hladno orožje	Kosi	59	85
Lovsko orožje	Kosi	11	35
Zračno orožje	Kosi	10	9
Pištola	Kosi	17	20
Puška	Kosi	4	5
Drugo orožje	Kosi	5	3
Deli orožja	Kosi	7	3
Bomba	Kosi	2	28
Ostro strelivo	Kosi	2.419	8.083
Lovsko strelivo	Kosi	321	20.380
Plinsko strelivo	Kosi	19	62
Manevrski naboji	Kosi	107	-
Eksploziv	Grami	17.001	470
Vžigalnik	Kosi	-	13
Vžigalna vrvica	Metri	-	1
Minsko eksplozivno sredstvo	Kosi	1	119

Kršitve javnega reda in postopki policije po zakonu o prekrških

Postopki	Število kršitev zakona o varstvu javnega reda in miru		Število kršitev zakona o tujcih		Število kršitev zakona o nadzoru državne meje		Število kršitev drugih predpisov		Skupaj		
	2015	2016	2015	2016	2015	2016	2015	2016	2015	2016	porast/upad (v %)
Opozorilo	464	536	273	382	182	197	1.218	1.316	2.137	2.431	13,8
Plačilni nalog	4.883	4.941	574	390	8	3	1.451	1.335	6.916	6.669	-3,6
Izdaja odločbe v hitrem postopku	183	256	16	17	1	-	1.272	1.402	1.472	1.675	13,8
Obdolžilni predlog	225	270	13	15	1	-	328	295	567	580	2,3
Predlog drugemu prekrškovnemu organu	-	-	-	-	-	-	375	375	375	375	

Vložena pravna sredstva v hitrem postopku in predlogi za uklonilni zapor po zakonu o prekrških

Pravno sredstvo in predlog za uklonilni zapor	Število kršitev zakona o varstvu javnega reda in miru		Število kršitev zakona o tujcih		Število kršitev zakona o nadzoru državne meje	Število kršitev drugih predpisov		Skupaj		
	2015	2016	2015	2016		2015	2016	2015	2016	porast/upad (v %)
Zahteva za sodno varstvo zaradi odločbe v hitrem postopku	45	54	3	4	-	109	48	157	106	-32,5
Zahteva za sodno varstvo zaradi plačilnega naloga	472	411	10	13	1	88	54	571	478	-16,3
Predlog za uklonilni zapor	-	-	-	-	-	1	-	1	-	...

Ukrepi policistov zaradi prekrškov

Vrsta ukrepa		2015	2016
ŠTEVILO PRIDRŽANIH OSEB	DO 12 UR ZARADI MOTENJA ALI OGROŽANJA JAVNEGA REDA (PRVA ALINEJA 64/1 ZNPPOL)	5	5
	DO 12 UR ZARADI KRŠITVE PREPOVEDI PRIBLIŽEVANJA (DRUGA ALINEJA 64/1 ZNPPOL)	3	1
	DO 12 UR ZARADI KRŠITVE PREPOVEDI UDELEŽBE NA ŠPORTNIH PRIREDITVAH (TRETJA ALINEJA 64/1 ZNPPOL)	-	1
	DO 48 UR ZARADI IZROČITVE OZ. SPREJEMA OSEBE OD TUJIH VARNOSTNIH ORGANOV (ETRTA ALINEJA 64/1 ZNPPOL)	15	17
	DO 12 UR (110/2 ZP-1)	14	24
	DO 12 UR (109/2 ZP-1)	321	347
	OD 6 DO 12 UR (24. L. ZPRCP)	67	75
	PRIVEDENE NA SODIŠČE (110/1 ČL. ZP-1)	16	23
ŠTEVILO OPRAVLJENIH PREISKAV	HIŠNE	50	51
	OSEBNE	2	4
ŠTEVILO PRIVEDB Z ODREDBO	ŠTEVILO PRIVEDB NA ZAHTEVO SODIŠČA *	810	803
	ŠTEVILO PRIVEB NA ZAHTEVO INŠPEKCIJSKIH SLUŽB *	14	13
	ŠTEVILO PRIVEDB NA ZAHTEVO UPRAVNIH ORGANOV *	16	13
	ŠTEVILO PRIVEDB NA ZAHTEVO OSTALIH POOBLAŠČENIH SLUŽB *	27	17
ŠTEVILO DRUGIH UKREPOV	ŠTEVILO NEUSPELIH HIŠNIH PREISKAV	30	29
	INTERVENCIJE	10.006	10.829
	PREPOVED PRIBLIŽEVANJA DOLOČENI OSEBI, KRAJU OZIROMA OBMOČJU	189	144
	PREPOVED UDELEŽBE NA ŠPORTNIH PRIREDITVAH	-	4

Nesreče in drugi dogodki

Vrsta dogodka	2015	2016
ŠT. POŽAROV	192	132
ŠT. DELOVNIH NESREČ	136	95
ŠT. POSKUSOV SAMOMOROV	98	93
ŠT. SAMOMOROV	92	82
ŠT. ISKANJ POGREŠANIH OSEB	61	67
ŠT. NESREČ IN IZREDNIH DOGODKOV V ŽELEŽNIŠKEM PROMETU	10	4
ŠT. PRIMEROV ONESNAŽENJA IN OGROŽANJA OKOLJA	13	4
ŠT. GORSKIH NESREČ	2	3
ŠT. NESREČ V ZRAČNEM PROSTORU	-	2
ŠT. NESREČ NA SMUČIŠČIH	-	1

Pomoč policije drugim upravičencem (policijska asistenca)

Upravičenci	Število pomoči	
	2015	2016
Zdravstveni ustanovi	222	226
Sodišče	1	3
Inšpekcijskim službam	5	4
Centru za socialno delo	3	1
Drugo	19	12
Skupaj	250	246

Množične kršitve javnega reda

	Število množičnih kršitev
	2015
Skupaj	2

Sodelovanje policije pri varovanju javnih zbiranj

	Število	
	2015	2016
JAVNI SHODI	244	211
JAVNE PRIREDITVE	223	298
Skupaj	467	509

ENOTA: PU LJUBLJANA

PODROČJE: Zagotavljanje varnosti cestnega prometa

Kršitve, ugotovljene pri nadzoru cestnega prometa po enotah

Enota in predpisi		Zakon o pravih cestnega prometa	Zakon o voznikih	Zakon o motornih vozilih	Zakon o cestah	Zakon o del. času in obv. počitkih mob. del. ter o zapis. opremi v cestnih prev.	Zakon o javnih cestah	Zakon o prevozu nevarnega blaga	Zakon o prevozih v cestnem prometu	Zakon o obveznih zavarovanjih v prometu	Skupaj
OKC Ljubljana	2015	91	-	-	-	-	-	-	-	-	91
	2016	77	-	-	-	-	-	-	-	-	77
	porast/ upad (v %)	-15,4									-15,4
Postaja konjeniške policije	2015	126	-	3	-	-	-	-	-	-	129
	2016	98	1	7	-	-	-	-	-	-	106
	porast/ upad (v %)	-22,2		...							-17,8
PP Cerknica	2015	844	38	77	1	18	1	-	-	2	981
	2016	1.059	42	193	13	15	-	-	-	5	1.327
	porast/ upad (v %)	25,5	35,3
PP Domžale	2015	2.479	58	108	74	7	2	-	-	-	2.728
	2016	1.603	35	64	60	1	5	-	1	-	1.769
	porast/ upad (v %)	-35,3	...	-40,7	-18,9	-35,2
PP Grosuplje	2015	1.931	109	167	22	4	9	-	-	6	2.248
	2016	1.632	78	184	23	3	5	-	5	6	1.936
	porast/ upad (v %)	-15,5	-28,4	10,2	-13,9
PP Hrastnik	2015	1.891	28	150	1	-	-	-	-	5	2.075
	2016	1.528	20	139	4	-	-	-	-	7	1.698
	porast/ upad (v %)	-19,2	...	-7,3	-18,2
PP Kamnik	2015	2.845	40	163	109	-	-	-	-	-	3.157
	2016	2.611	37	181	77	-	-	-	-	2	2.908
	porast/ upad (v %)	-8,2	...	11,0	-29,4	-7,9
PP Kočevje	2015	2.335	49	709	19	-	-	-	-	-	3.112
	2016	2.647	46	754	48	9	-	-	-	4	3.508
	porast/ upad (v %)	13,4	...	6,3	12,7
PP Litija	2015	1.737	18	181	16	-	-	-	-	4	1.956
	2016	1.504	12	128	10	-	-	-	-	4	1.658
	porast/ upad (v %)	-13,4	...	-29,3	-15,2

Poročilo o delu Policijske uprave Ljubljana v letu 2016

Enota in predpisi		Zakon o pravilih cestnega prometa	Zakon o voznikih	Zakon o motornih vozilih	Zakon o cestah	Zakon o del. času in obv. počitkih mob. del. ter o zapis. opremi v cestnih prev.	Zakon o javnih cestah	Zakon o prevozu nevarnega blaga	Zakon o prevozih v cestnem prometu	Zakon o obveznih zavarovanjih v prometu	Skupaj
PP Ljubljana Bežigrad	2015	3.578	50	76	-	-	-	-	-	2	3.706
	2016	2.888	48	60	-	-	-	-	-	5	3.001
	porast/ upad (v %)	-19,3	...	-21,1						...	-19,0
PP Ljubljana Center	2015	8.075	41	118	2	-	-	-	-	-	8.236
	2016	6.703	64	140	2	-	1	-	-	19	6.929
	porast/ upad (v %)	-17,0	56,1	18,6							-15,9
PP Ljubljana Moste	2015	4.599	107	200	21	13	1	-	-	3	4.944
	2016	2.926	175	236	4	4	-	4	-	12	3.361
	porast/ upad (v %)	-36,4	63,6	18,0	-32,0
PP Ljubljana Šiška	2015	5.141	67	101	6	2	1	-	-	-	5.318
	2016	4.267	78	107	-	-	-	-	-	6	4.458
	porast/ upad (v %)	-17,0	16,4	5,9				-16,2
PP Ljubljana Vič	2015	3.885	56	186	4	-	1	-	-	2	4.134
	2016	2.615	52	136	5	9	1	-	-	9	2.827
	porast/ upad (v %)	-32,7	-7,1	-26,9	-31,6
PP Logatec	2015	1.258	14	87	-	-	40	-	-	-	1.399
	2016	1.382	24	173	4	-	22	-	-	9	1.614
	porast/ upad (v %)	9,9	...	98,9			...				15,4
PP Medvode	2015	2.235	43	130	172	-	-	-	-	-	2.580
	2016	2.290	45	152	110	1	-	-	-	19	2.617
	porast/ upad (v %)	2,5	...	16,9	-36,0						1,4
PP Ribnica	2015	1.771	36	398	15	44	-	1	-	1	2.266
	2016	1.460	36	433	6	7	-	-	-	8	1.950
	porast/ upad (v %)	-17,6		8,8	-13,9
PP Trbovlje	2015	1.854	32	149	5	-	-	-	-	12	2.052
	2016	1.623	18	134	2	-	-	-	-	14	1.791
	porast/ upad (v %)	-12,5	...	-10,1	-12,7
PP Vodnikov službenih psov LJ	2015	292	2	23	-	-	1	-	-	-	318
	2016	165	1	19	-	-	1	-	-	-	186
	porast/ upad (v %)	-43,5							-41,5

Poročilo o delu Policijske uprave Ljubljana v letu 2016

Enota in predpisi		Zakon o pravilih cestnega prometa	Zakon o voznikih	Zakon o motornih vozilih	Zakon o cestah	Zakon o del. času in obv. počitkih mob. del. ter o zapis. opremi v cestnih prev.	Zakon o javnih cestah	Zakon o prevozu nevarnega blaga	Zakon o prevozih v cestnem prometu	Zakon o obveznih zavarovanjih v prometu	Skupaj
PP Vrhnika	2015	1.644	33	83	37	14	1	-	-	1	1.813
	2016	1.592	41	95	23	2	-	-	-	2	1.755
	porast/ upad (v %)	-3,2	...	14,5	-3,2
PP Zagorje ob Savi	2015	1.127	21	51	2	-	-	-	-	1	1.202
	2016	1.241	14	88	1	-	-	-	-	4	1.348
	porast/ upad (v %)	10,1	...	72,5	12,1
PPIU PU Ljubljana	2015	297	1	112	16	-	67	-	-	-	493
	2016	220	7	76	22	-	50	-	-	-	375
	porast/ upad (v %)	-25,9	...	-32,1	...		-25,4				-23,9
PPP Ljubljana	2015	27.613	569	1.580	203	177	70	-	-	8	30.220
	2016	19.183	412	1.150	91	131	69	-	-	8	21.044
	porast/ upad (v %)	-30,5	-27,6	-27,2	-55,2	-26,0	-1,4				-30,4
Skupaj	2015	77.648	1.412	4.852	725	279	194	1	-	47	85.158
	2016	61.314	1.286	4.649	505	182	154	4	6	143	68.243
	porast/ upad (v %)	-21,0	-8,9	-4,2	-30,3	-34,8	-20,6

Kršitve prometne zakonodaje in postopki policije po zakonu o prekrških

Postopek	Število kršitev		
	2015	2016	porast/ upad (v %)
Opozorilo	16.028	19.856	23,9
Plačilni nalog	63.781	44.295	-30,6
Izdaja odločbe v hitrem postopku	276	450	63,0
Obdolžilni predlog	3.456	2.691	-22,1
Predlog drugemu prekrškovnemu organu	42	16	...

Vložena pravna sredstva v hitrem postopku in predlogi za uklonilni zapor po zakonu o prekrških

Postopek	Število kršitev		
	2015	2016	porast/ upad (v %)
Zahteva za sodno varstvo zaradi plačilnega naloga	1.747	1.389	-20,5
Zahteva za sodno varstvo zaradi odločbe v hitrem postopku	20	80	...

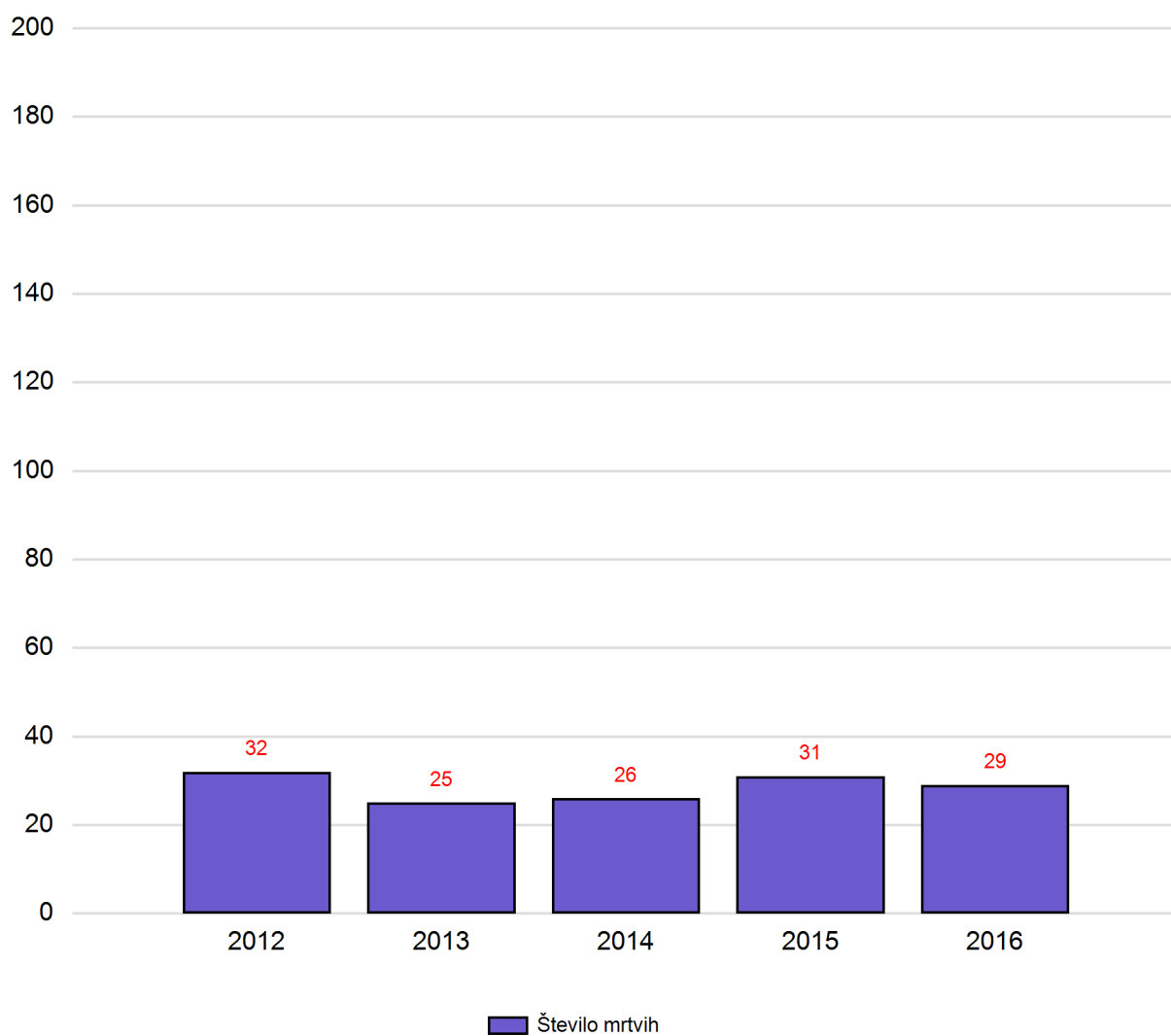
Najpogostejši ukrepi policistov pri nadzoru cestnega prometa

Vrsta ukrepa	2015	2016	porast/ upad (v %)
Število odrejenih alkotestov	79.517	62.971	-20,8
- pozitiven	3.340	2.599	-22,2
- negativen	76.089	60.301	-20,7
- odklonjen	69	51	-26,1
Število odrejenih etilometrov	11	9	...
- pozitiven	6	2	...
- negativen	1	2	...
- odklonjen	4	3	...
Število odrejenih strokovnih pregledov zaradi alkohola	236	214	-9,3
- pozitiven	108	102	-5,6
- negativen	89	61	-31,5
- odklonjen	30	35	...
Število odrejenih strokovnih pregledov zaradi prepovedanih drog	130	205	57,7
- pozitiven	28	40	...
- negativen	14	13	...
- odklonjen	71	128	80,3
ŠTEVILO PRIDRŽANJ	68	78	14,7
po ZPrCP	67	75	11,9
po ZP-1	1	3	...
Začasni odvzem voznškega dov.	1.551	1.240	-20,1
Število zasegov motornih vozil	955	831	-13,0
- po zprcp	905	789	-12,8
- po zp-1	48	38	...
- po zkp	2	4	...
Število privedb na oddelke za prekrške na okrajnih sodiščih	10	8	...

Prometne nesreče in posledice

Leto	Prometne nesreče				Posledice		
	Št. nesreč	Št. nesreč s smrtnim izidom	Št. nesreč s telesno poškodbo	Št. nesreč z materialno škodo	Št. mrtvih	Št. hudo poškodovanih	Št. lahko poškodovanih
2012	6.332	27	1.959	4.346	32	236	2.441
2013	5.756	22	1.786	3.948	25	177	2.268
2014	5.426	22	1.672	3.732	26	203	1.965
2015	5.258	27	1.786	3.445	31	265	2.125
2016	5.337	29	1.763	3.545	29	211	2.088

Mrtvi v prometnih nesrečah



Prometne nesreče in posledice na območju policijskih enot

Območje		Prometne nesreče				Posledice		
		Št. nesreč	Št. nesreč s smrtnim izidom	Št. nesreč s telesno poškodbo	Št. nesreč z materialno škodo	Št. mrtvih	Št. hudo poškodovanih	Št. lahko poškodovanih
PP Cerknica	2015	87	-	33	54	-	4	35
	2016	105	1	33	71	1	6	45
PP Domžale	2015	406	2	144	260	2	26	163
	2016	498	2	173	323	2	18	210
PP Grosuplje	2015	330	4	102	224	4	20	127
	2016	275	2	86	187	2	11	95
PP Hrastnik	2015	40	-	17	23	-	2	24
	2016	33	-	16	17	-	6	14
PP Kamnik	2015	258	-	93	165	-	7	105
	2016	277	2	91	184	2	18	102
PP Kočevje	2015	133	1	46	86	1	7	79
	2016	167	-	67	100	-	10	83
PP Litija	2015	108	1	60	47	1	10	62
	2016	113	4	44	65	4	2	59
PP Ljubljana Bežigrad	2015	514	3	166	345	3	28	190
	2016	458	1	159	298	1	15	185
PP Ljubljana Center	2015	371	-	146	225	-	19	154
	2016	346	1	140	205	1	15	142
PP Ljubljana Moste	2015	678	3	239	436	3	33	289
	2016	710	1	235	474	1	27	282
PP Ljubljana Šiška	2015	728	2	217	509	2	27	263
	2016	723	-	201	522	-	23	231
PP Ljubljana Vič	2015	918	4	283	631	5	45	345
	2016	828	8	259	561	8	33	328
PP Logatec	2015	97	2	33	62	5	6	43
	2016	111	1	35	75	1	6	34
PP Medvode	2015	138	1	62	75	1	13	57
	2016	130	1	48	81	1	3	60
PP Ribnica	2015	65	-	32	33	-	2	38
	2016	127	1	53	73	1	5	67
PP Trbovlje	2015	79	2	29	48	2	3	45
	2016	91	1	36	54	1	2	44
PP Vrhnika	2015	226	1	52	173	1	8	73

Območje		Prometne nesreče				Posledice		
		Št. nesreč	Št. nesreč s smrtnim izidom	Št. nesreč s telesno poškodbo	Št. nesreč z materialno škodo	Št. mrtvih	Št. hudo poškodovanih	Št. lahko poškodovanih
PP Vrhnika	2016	242	3	52	187	3	5	70
PP Zagorje ob Savi	2015	82	1	32	49	1	5	33
	2016	103	-	35	68	-	6	37
Skupaj	2015	5.258	27	1.786	3.445	31	265	2.125
	2016	5.337	29	1.763	3.545	29	211	2.088

Alkoholizirani povzročitelji prometnih nesreč in povprečna stopnja alkoholiziranosti

Nesreče	Število vseh povzročiteljev		Število alkoholiziranih povzročiteljev		Delež alkoholiziranih povzročiteljev (v %)		Povprečna stopnja alkohola (g/kg)	
	2015	2016	2015	2016	2015	2016	2015	2016
Smrtne	28	29	5	10	17,9	34,5	-	-
S telesno poškodbo	1.673	1.682	150	167	9,0	9,9	1,52	1,37
Z materialno škodo	2.814	2.911	246	277	8,7	9,5	1,43	1,40
Skupaj	4.515	4.622	401	454	8,9	9,8	1,47	1,39

Posledice prometnih nesreč glede na vrsto ceste

Vrsta ceste	Število mrtvih		Število hudo telesno poškodovanih		Število lahko telesno poškodovanih	
	2015	2016	2015	2016	2015	2016
Avtocesta	6	7	21	15	259	238
Hitra cesta	-	-	1	1	37	24
Glavna cesta	4	4	16	12	138	150
Regionalna cesta	5	4	19	25	177	151
Lokalna cesta	1	-	1	1	14	3
NASELJE Z ULIČNIM SISTEMOM	10	10	156	121	1.274	1.257
Naselje brez uličnega sistema	5	3	50	35	213	259
Turistična cesta	-	1	1	1	13	6
Skupaj	31	29	265	211	2.125	2.088

Posledice prometnih nesreč glede na vzrok

Vzrok	Število mrtvih		Število hudo telesno poškodovanih		Število lahko telesno poškodovanih	
	2015	2016	2015	2016	2015	2016
Neprilagojena hitrost	12	9	93	78	506	545
Nepravilna stran / smer vožnje	4	5	18	27	219	223
Neupoštevanje pravil o prednosti	7	2	78	43	579	516
Nepravilno prehitevanje	3	2	8	6	43	49
Premiki z vozilom	3	3	18	15	163	141
Neustrezna varnostna razdalja	-	-	4	3	331	368
Nepravilnosti pešca	1	4	11	15	24	40

Posledice prometnih nesreč glede na vrsto udeležencev

Udeleženci	Število mrtvih		Število hudo telesno poškodovanih		Število lahko telesno poškodovanih		Število udeležencev brez poškodb		Skupaj	
	2015	2016	2015	2016	2015	2016	2015	2016	2015	2016
Vozniki osebnih avtomobilov	9	11	53	38	953	988	6.162	6.256	7.177	7.293
Potniki	6	2	31	33	538	448	36	22	611	505
Pešci	7	7	45	46	146	176	22	21	220	250
Vozniki motornih koles	6	4	34	38	80	84	28	40	148	166
Kolesarji	3	2	81	44	294	305	96	86	474	437
Drugi udeleženci	-	3	21	12	114	87	1.309	1.259	1.444	1.361
Skupaj	31	29	265	211	2.125	2.088	7.653	7.684	10.074	10.012

Prometne nesreče s pobegom

	Število nesreč		
	2015	2016	porast/upad (v %)
Vse prometne nesreče	1.035	1.105	6,8
Prometne nesreče z mrtvimi in telesno poškodovanimi	102	101	-1,0
Neraziskani pobegi z mrtvimi in telesno poškodovanimi	57	56	-1,8

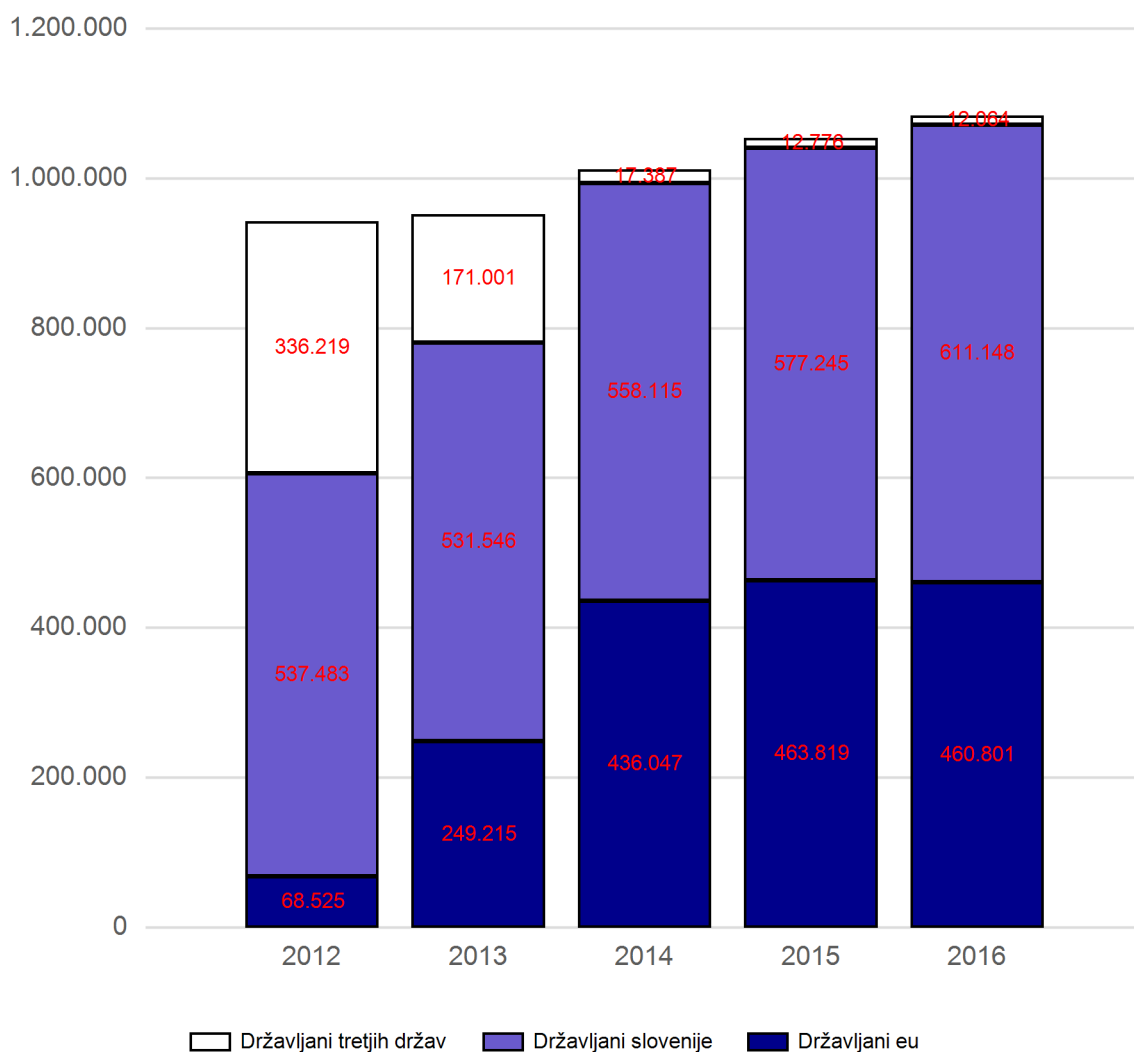
ENOTA: PU LJUBLJANA

PODROČJE: Nadzor državne meje in izvajanje predpisov o tujcih

Potniki na mejnih prehodih

Vrsta meje	Število potnikov	
	2015	2016
Kopenska	1.053.840	1.084.013
Skupaj	1.053.840	1.084.013

Promet potnikov čez državno mejo



Promet potnikov čez državno mejo

	Število potnikov				
	2012	2013	2014	2015	2016
Državljeni slovenije	537.483	531.546	558.115	577.245	611.148
Državljeni eu	68.525	249.215	436.047	463.819	460.801
Državljeni tretjih držav	336.219	171.001	17.387	12.776	12.064
Skupaj	942.227	951.762	1.011.549	1.053.840	1.084.013

Kršitve zakona o tujcih in zakona o nadzoru državne meje

Predpis	2015	2016	porast/upad (v %)
Zakon o tujcih	876	804	-8,2
Zakon o nadzoru državne meje	192	200	4,2
Skupaj	1.068	1.004	-6,0

Državljanstvo tujcev, zavrženih na mejnih prehodih

Državljanstvo	Število oseb	
	2015	2016
Albanija	9	9
Bolgarija	-	1
Bosna in hercegovina	-	1
Hrvaška	1	1
Združene države	-	1
Skupaj	10	13

Zaseženo orožje in vozila ter poskusi prenosa prepovedanih drog čez mejo

Vrsta orožja		2015	2016
Zaseženo orožje - skupaj	Kosi	2	1
- hladno	Kosi	2	1
Zaseženo strelivo	Kosi	1	-

Zlorabe dokumentov na mejnih prehodih

Število zlorab dokumentov	2016
ŠT. PONAREJENIH IN PRENAREJENIH ŽIGOV MEJNE KONTROLE	5
Skupaj	5

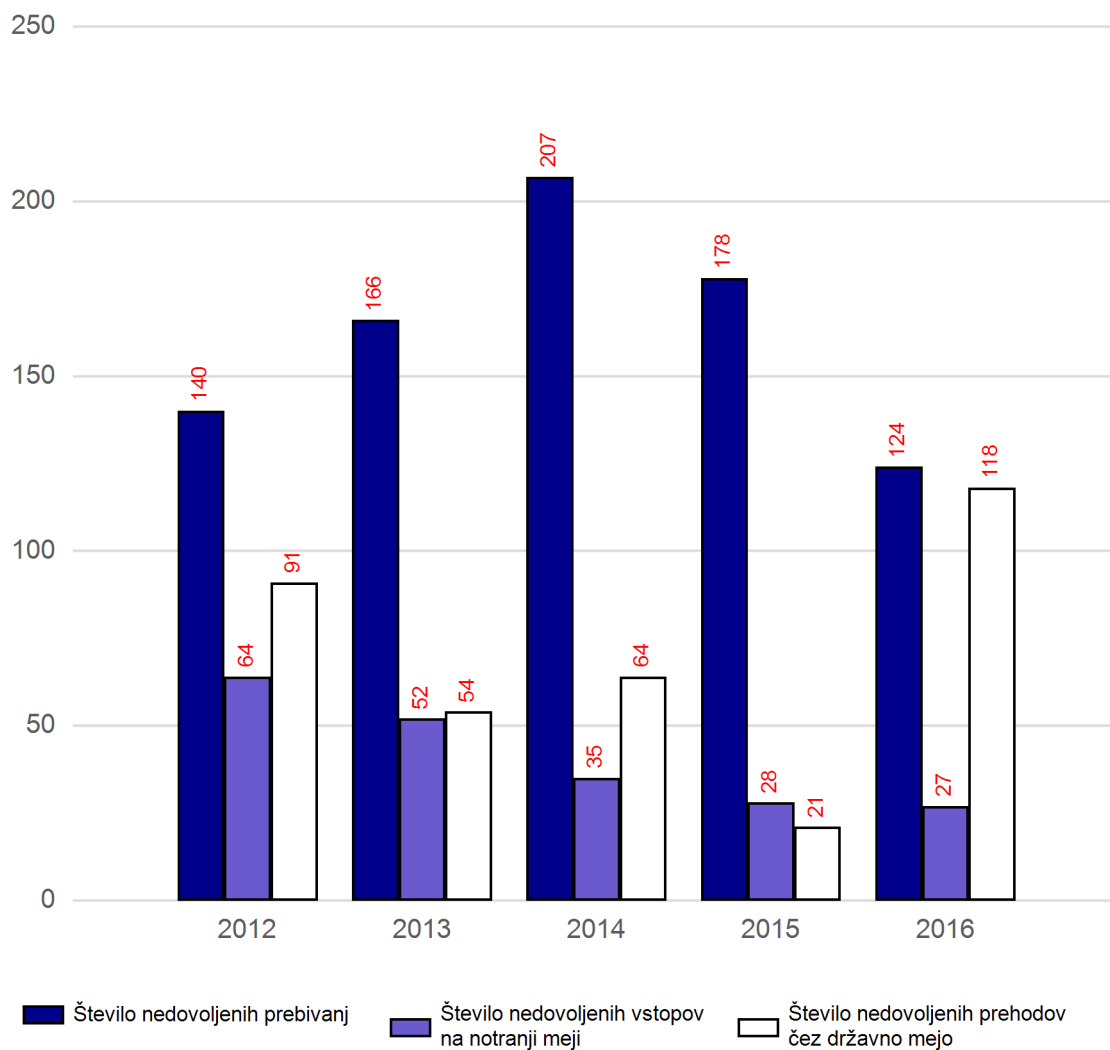
Izvorna država ponarejenih in prenarejenih dokumentov ter tujih potnih listin na mejnih prehodih

Država	Število dokumentov
	2016
Madžarska	4
Italija	1
Skupaj	5

Državljanstvo oseb, obravnavanih zaradi zlorab listin na mejnih prehodih

Državljanstvo	Število oseb	
	2015	2016
Kosovo	-	2
Druge države	1	-
Skupaj	1	2

Nedovoljeno prebivanje, nedovoljeni vstopi in nedovoljeni prehodi čez državno mejo



Državljanstvo oseb, obravnavanih zaradi nedovoljenega prehoda čez državno mejo

Državljanstvo	Število kršitev	
	2015	2016
Afganistan	-	33
Sirska arabska republika	5	17
Turčija	2	16
Alžirija	-	10
Albanija	3	8
Pakistan	-	7
Kosovo	2	6
Iran	-	4
Bosna in hercegovina	2	3
Srbija	4	2
Druge države	3	12
Skupaj	21	118

Državljanstvo tujcev, ki so v RS vstopili v okviru reguliranega migracijskega toka na zahodno-balkanski poti

Državljanstvo	Število kršitev
	2015
Afganistan	2.142
Bangladeš	29
Irak	870
Iran	406
Kamerun	13
Libanon	24
Maroko	62
Pakistan	121
Sirska arabska republika	3.461
Šri lanka	19
Druge države	70
Skupaj	7.217

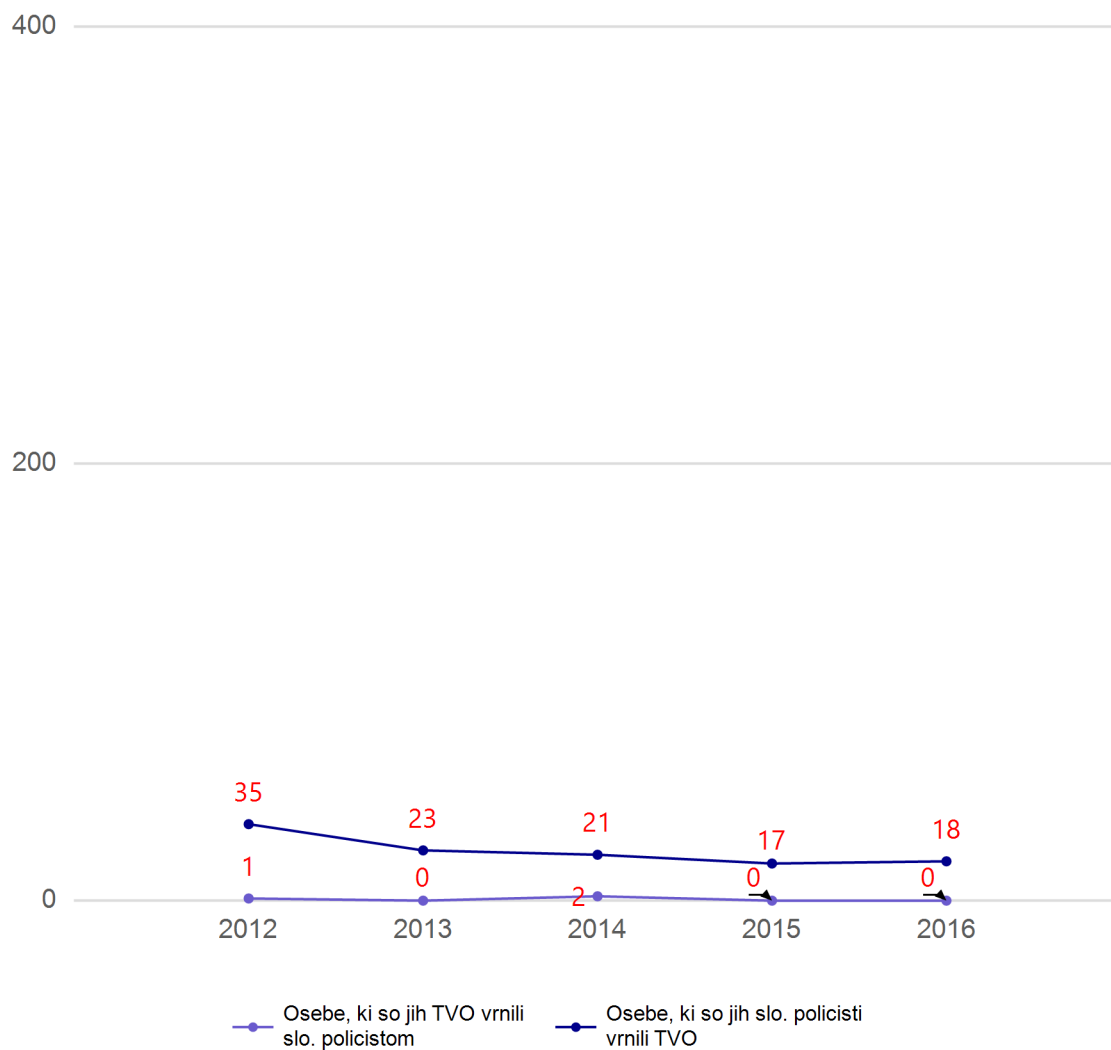
Državljanstvo oseb, obravnavanih zaradi nedovoljenega prebivanja

Državljanstvo	Število kršitev	
	2015	2016
Bosna in hercegovina	39	39
Ukrajina	37	25
Srbija	39	20
Moldavija republika	13	10
Kosovo	5	8
Makedonija	20	4
Albanija	6	2
Črna gora	2	2
Združene države	3	1
Ruska federacija	3	-
Druge države	11	13
Skupaj	178	124

Državljanstvo oseb, obravnavanih zaradi nedovoljenega vstopa v Slovenijo na notranji meji

Državljanstvo	Število kršitev	
	2015	2016
Bosna in hercegovina	1	6
Srbija	3	4
Afganistan	3	3
Albanija	-	2
Kosovo	4	2
Ukrajina	2	2
Bangladeš	1	-
Makedonija	4	-
Turčija	2	-
Združene države	2	-
Druge države	6	8
Skupaj	28	27

Vrnjene oziroma sprejete osebe na podlagi mednarodnih sporazumov



Vrnjene oziroma sprejete osebe na podlagi mednarodnih sporazumov, glede na državno mejo

Država	Število oseb, ki so jih slovenski policisti vrnili tujim varnostnim organom	
	2015	2016
Hrvaška	7	18
Avstrija	1	-
Italija	6	-
Madžarska	3	-
Skupaj	17	18

Državljanstvo oseb, katerim so bile izdane odločbe o prostovoljni vrnitvi

Državljanstvo	Število izdanih odločb o prostovoljni vrnitvi	
	2015	2016
Bosna in hercegovina	56	71
Srbija	42	53
Kosovo	8	16
Makedonija	15	13
Ruska federacija	8	13
Indija	1	5
Črna gora	1	4
Kitajska	4	3
Ukrajina	4	3
Albanija	2	1
Druge države	15	29
Skupaj	156	211

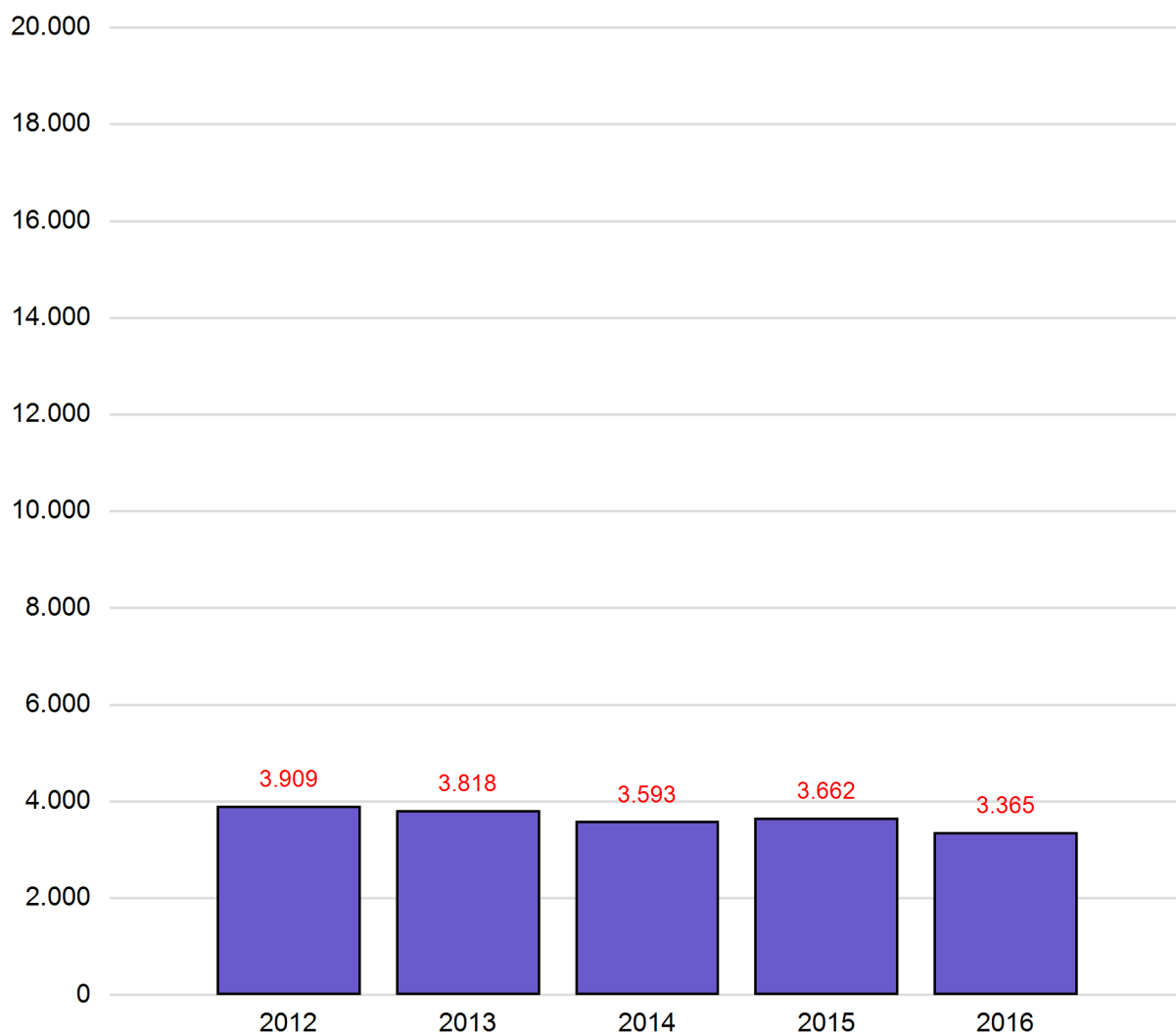
Državljanstvo oseb, katerim so bile izdane odločbe o vrnitvi

Državljanstvo	Število izdanih odločb o vrnitvi	
	2015	2016
Bosna in hercegovina	10	11
Srbija	7	7
Kosovo	4	4
Ukrajina	1	4
Afganistan	-	3
Albanija	1	3
Črna gora	2	2
Kamerun	1	1
Makedonija	1	1
Alžirija	2	-
Druge države	5	5
Skupaj	34	41

ENOTA: PU LJUBLJANA

PODROČJE: Policijsko delo v skupnosti

Preventivne dejavnosti



Področja preventivnega in policijskega dela v skupnosti po policijskih enotah

Policijske enote	Kriminaliteta		Javni red in mir		Prometna varnost		Mejne zadeve		Drugo	
	2015	2016	2015	2016	2015	2016	2015	2016	2015	2016
Postaja konjeniške policije	-	-	9	9	18	3	-	-	36	12
PP Cerknica	43	34	27	32	56	51	-	-	17	13
PP Domžale	25	8	20	12	33	26	-	-	27	25
PP Grosuplje	51	19	45	42	118	118	-	-	42	34
PP Hrastnik	40	17	38	29	44	35	-	-	27	18
PP Kamnik	64	58	122	122	76	55	2	-	29	30
PP Kočevje	49	38	47	56	66	70	14	11	40	32
PP Litija	37	32	30	26	47	45	-	-	6	1
PP Ljubljana Bežigrad	148	121	76	64	51	32	2	-	59	43
PP Ljubljana Center	105	62	58	24	18	10	-	-	18	8
PP Ljubljana Moste	82	34	251	255	62	52	1	-	75	71
PP Ljubljana Šiška	42	113	103	128	132	102	1	-	67	97
PP Ljubljana Vič	54	54	94	138	80	116	-	3	24	33
PP Logatec	22	23	24	22	34	43	-	-	6	3
PP Medvode	10	20	16	20	16	21	-	-	30	11
PP Ribnica	18	21	33	40	44	63	3	5	27	38
PP Trbovlje	8	3	16	24	40	35	-	-	23	13
PP Vrhnika	30	6	17	12	47	37	2	-	16	17
PP Zagorje ob Savi	18	20	40	40	43	35	-	-	23	22
PPP Ljubljana	6	9	-	-	11	15	-	-	-	6
Sektor unif.poli.Ljubljana	-	1	-	1	-	-	2	-	1	-
SKP Ljubljana	85	66	2	-	-	-	-	-	1	-
Skupaj	937	759	1.068	1.096	1.036	964	27	19	594	527

Preventivno in policijsko delo v skupnosti po subjektih

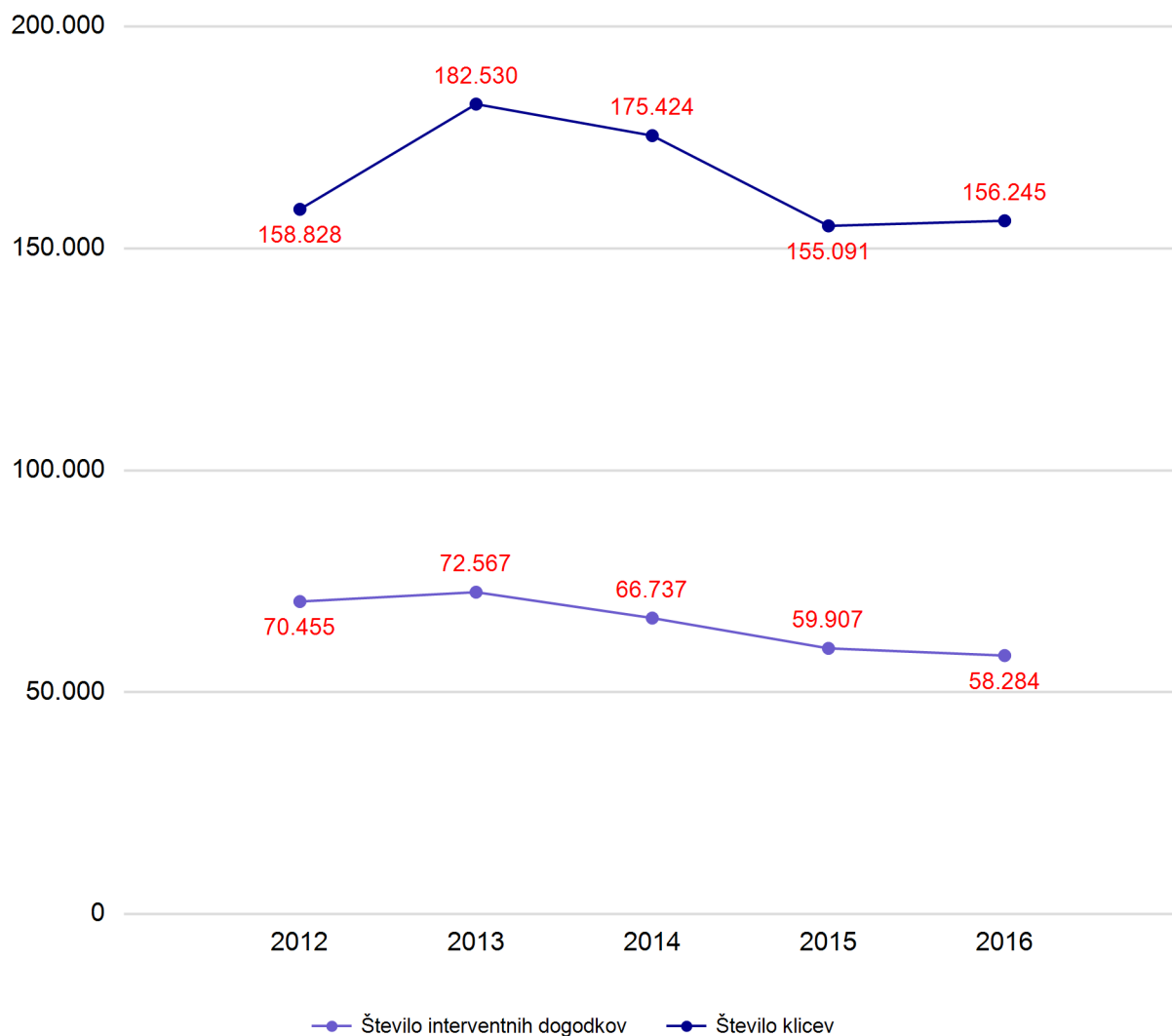
Subjekti	Število dejavnosti	
	2015	2016
Fizična oseba	1.064	1.087
Osnovna šola	940	824
Druga društva	313	307
Privatna podjetja	195	213
Lokalna skupnost	155	161
Vzgojno varstveni zavod	163	133
Gostinski lokal	155	113
Trgovine	63	82
Denarne ustanove	171	63
Državna podjetja	53	54
Mediji(radio,tv,časopis,revije,internet)	64	42
Srednja šola	42	39
Samostojni podjetniki	23	38
Turistična podjetja	34	32
Državni organ	46	31
Cerkev	19	26
Svet za preventivo in vzgojo v cp	29	22
Kulturne ustanove	10	20
Center za socialno delo	32	20
Romska skupnost	18	16
Zdravstveni zavodi	23	14
Dom za starejše občane	12	7
Fakulteta	6	6
Zasebna varnostna agencija	12	6
Lokalne akcijske skupine	5	4
Društvo upokojencev	10	3
Tuji varnostni organi	2	2
Visoka šola	1	-
Pravosodni organi	2	-
Skupaj	3.662	3.365

Letno poročilo o delu policije za 2016

ENOTA: PU LJUBLJANA

PODROČJE: Operativno-komunikacijska dejavnost

Klici na interventno številko 113 in interventni dogodki



Letno poročilo o delu policije za 2016

Klici na interventno številko 113 in interventni dogodki po policijskih enotah

	Število klicev		Število interventnih dogodkov	
	2015	2016	2015	2016
Nacionalni preiskovalni urad	-	-	-	1
Ni podatka	102.293	104.498	-	-
OKC Ljubljana	4	1	27	18
PLP Brnik	-	-	-	1
Postaja konjeniške policije	-	-	1	2
PP Ajdovščina	5	6	10	10
PP Bled	16	12	17	18
PP Bovec	1	3	3	5
PP Brežice	8	5	18	18
PP Celje	28	21	43	36
PP Cerknica	691	646	917	855
PP Črnomelj	19	15	19	19
PP Dolenjske Toplice	38	42	43	51
PP Domžale	3.650	3.665	4.083	4.073
PP Dravograd	-	-	-	1
PP Gorišnica	2	1	3	1
PP Gornja Radgona	-	5	2	5
PP Gornji Petrovci	2	1	2	1
PP Grosuplje	2.754	2.622	3.157	2.979
PP Hrastnik	329	339	386	388
PP Idrija	8	6	11	18
PP Ilirska Bistrica	14	7	18	7
PP Izola	-	4	-	4
PP Jesenice	13	2	19	18
PP Kamnik	1.758	1.758	1.934	1.907
PP Kočevje	1.000	992	1.367	1.122
PP Koper	29	17	37	24
PP Kozina	18	15	19	19
PP Kranj	78	103	118	156
PP Kranjska Gora	2	1	2	1
PP Krško	44	9	52	20
PP Laško	24	32	29	40
PP Lenart	-	2	-	2
PP Lendava	1	4	4	5

Letno poročilo o delu policije za 2016

	Število klicev		Število interventnih dogodkov	
	2015	2016	2015	2016
PP Litija	925	880	1.031	979
PP Ljubljana Bežigrad	5.757	5.541	6.269	6.034
PP Ljubljana Center	7.492	7.536	9.263	9.328
PP Ljubljana Moste	6.689	6.717	7.222	7.274
PP Ljubljana Šiška	6.376	5.972	6.940	6.431
PP Ljubljana Vič	8.858	8.281	9.729	8.900
PP Ljutomer	-	1	-	1
PP Logatec	1.184	1.176	1.350	1.338
PP Maribor I	9	7	11	10
PP Maribor II	23	14	23	14
PP Medvode	1.106	1.200	1.337	1.402
PP Metlika	3	3	5	6
PP Mozirje	4	8	5	13
PP Murska Sobota	3	4	4	6
PP Nova Gorica	11	3	15	14
PP Novo Mesto	22	27	31	52
PP Ormož	2	1	2	-
PP Piran	12	13	13	17
PP Podlehnik	1	-	1	-
PP Postojna	111	83	133	131
PP Ptuj	4	8	5	10
PP Rače	2	5	2	6
PP Radlje ob Dravi	1	3	1	2
PP Radovljica	7	6	10	14
PP Ravne na Koroškem	-	3	-	3
PP Ribnica	495	845	528	903
PP Rogaška Slatina	1	1	1	1
PP Ruše	1	-	1	-
PP Sevnica	9	8	10	7
PP Sežana	24	20	33	38
PP Slovenj Gradec	-	3	1	6
PP Slovenska Bistrica	4	1	6	5
PP Slovenske Konjice	1	2	8	11
PP Šentilj	1	2	1	2
PP Šentjernej	10	6	10	10

Letno poročilo o delu policije za 2016

	Število klicev		Število interventnih dogodkov	
	2015	2016	2015	2016
PP Šentjur pri Celju	14	17	15	18
PP Škofja Loka	62	54	69	70
PP Šmarje pri Jelšah	2	2	2	3
PP Tolmin	1	-	4	5
PP Trbovlje	656	685	708	712
PP Trebnje	75	67	93	94
PP Tržič	4	4	4	5
PP Velenje	5	2	5	4
PP Vodnikov službenih psov LJ	1	-	3	2
PP Vrhnika	1.552	1.505	1.735	1.680
PP Zagorje ob Savi	704	645	752	704
PP Žalec	25	39	52	97
PPIU PU Ljubljana	2	3	5	7
PPP Celje	-	-	-	1
PPP Koper	-	-	-	3
PPP Kranj	-	-	-	8
PPP Ljubljana	8	7	30	30
PPP Maribor	-	-	-	1
PU Ljubljana	2	-	81	36
PU Novo Mesto	-	-	-	2
Sektor unif.poli.Ljubljana	-	-	3	1
SKP Ljubljana	1	1	4	8
Skupaj	155.091	156.245	59.907	58.284
Delež	100,0	100,0	38,6	37,3

Letno poročilo o delu policije za 2016

Povprečni reakcijski časi po policijskih enotah

	VSI INTERVENTNI DOGODKI [MM:SS]		NUJNI INTERVENTNI DOGODKI [MM:SS]	
	2015	2016	2015	2016
OKC Ljubljana	10:38	07:44	-	-
Postaja konjeniške policije	00:49	00:20	-	-
PP Ajdovščina	24:06	-	11:21	-
PP Bled	04:08	-	-	-
PP Bovec	-	42:47	-	-
PP Brežice	02:10	06:54	-	-
PP Celje	22:51	52:05	-	-
PP Cerknica	25:11	24:20	13:25	14:32
PP Črnomelj	08:24	27:27	-	-
PP Dolenjske Toplice	08:09	14:38	-	-
PP Domžale	28:51	30:14	13:41	13:29
PP Gornja Radgona	28:35	-	-	-
PP Grosuplje	32:19	33:23	18:08	18:24
PP Hrastnik	19:51	23:43	10:26	09:13
PP Idrija	28:14	31:07	-	-
PP Ilirska Bistrica	45:13	51:40	-	-
PP Jesenice	19:08	-	-	-
PP Kamnik	27:10	29:07	13:26	14:42
PP Kočevje	20:54	19:37	13:05	13:28
PP Koper	33:23	07:10	-	-
PP Kozina	03:49	-	-	-
PP Kranj	18:14	24:33	14:46	-
PP Krško	07:36	-	-	-
PP Laško	13:04	28:16	-	-
PP Litija	27:12	29:46	14:49	17:14
PP Ljubljana Bežigrad	29:17	29:51	10:19	10:19
PP Ljubljana Center	23:33	24:14	08:20	08:04
PP Ljubljana Moste	30:23	34:10	12:18	11:59
PP Ljubljana Šiška	29:01	29:03	11:07	11:38
PP Ljubljana Vič	31:37	32:31	13:29	13:31
PP Logatec	28:55	26:47	10:57	11:42
PP Maribor II	03:17	-	-	-

Letno poročilo o delu policije za 2016

	VSI INTERVENTNI DOGODKI [MM:SS]		NUJNI INTERVENTNI DOGODKI [MM:SS]	
	2015	2016	2015	2016
PP Medvode	25:02	26:57	12:34	14:12
PP Metlika	29:32	08:27	-	-
PP Mozirje	-	03:12	-	-
PP Nova Gorica	02:38	37:38	-	-
PP Novo Mesto	25:40	35:15	-	-
PP Piran	-	15:20	-	-
PP Postojna	19:12	29:53	15:27	-
PP Ptuj	03:35	-	-	-
PP Ribnica	19:23	23:05	14:43	15:11
PP Sevnica	04:01	-	-	-
PP Sežana	29:02	23:48	-	-
PP Slovenske Konjice	28:06	-	-	-
PP Šentjernej	09:18	31:03	-	-
PP Šentjur pri Celju	35:08	-	-	-
PP Škofja Loka	25:21	39:54	-	-
PP Tolmin	18:09	-	-	-
PP Trbovlje	21:08	19:59	13:18	13:48
PP Trebnje	29:46	18:42	-	-
PP Vrhnika	27:54	27:26	12:48	14:58
PP Zagorje ob Savi	24:57	25:07	12:30	12:27
PP Žalec	19:02	45:35	-	37:05
PPIU PU Ljubljana	00:45	12:12	-	-
PPP Kranj	-	35:12	-	-
PPP Ljubljana	06:11	13:21	05:52	-
PPP Maribor	-	19:40	-	-
PU Ljubljana	02:17	27:17	01:05	-
Sektor unif.poli.Ljubljana	36:04	03:43	-	-
SKP Ljubljana	02:09	06:05	-	-
Skupaj	28:11	29:13	12:02	12:06

Razpisani ukrepi

Število razpisanih ukrepov	2015	2016
ŠTEVILO UKREPOV NA PREDLOG SODIŠČA ZARADI IZMIKANJA POSTOPKU (TRAJNE ODREDBE IN TIRALICE)	530	473
ŠTEVILO UKREPOV NA PREDLOG SODIŠČA ZARADI NEZNANEGA NASLOV BIVANJA IN NEUSPEŠNEGA VROČ.SODNE POŠTE	95	145

Letno poročilo o delu policije za 2016

Število razpisanih ukrepov	2015	2016
ŠTEVILO UKREPOV ZARADI POBEGA GOJENCEV IZ PD RADEČE	8	4
ŠTEVILO EVROPSKIH NALOGOVI ZA PRIJETJE IN PREDAJO	3	1
ŠTEVILO MEDNARODNIH TIRALIC RAZPISANIH NA PREDLOG SODIŠČA	2	1
ŠTEVILO ISKANJ, KI JIH RAZPIŠE POLICIJA ZARADI KAZNIVEGA DEJANJA	70	31
ŠTEVILO UKREPOV ZARADI POBEGA GOJENCEV IZ VZGOJNIH ZAVODOV	319	210
ŠTEVILO POGREŠANIH OTROK IN MLADOLETNIKOV	78	118
ŠTEVILO POGREŠANIH ODRASLIH OSEB	137	161
ŠTEVILO RAZGLASOV ZA IDENTIFIKACIJO NAJDENEGA TRUPLA	1	3
ŠTEVILO HIŠNIH PRIPOROV	31	25
ŠTEVILO HIŠNIH ZAPOROV	3	2
ŠTEVILO UKREPOV PRIKRITE IN NAMENSKE KONTROLE	1	-
ŠTEVILO UKREPOV ZAVRNITVE VSTOPA V SLOVENIJO	29	45

Letno poročilo o delu policije za 2016

Zadetki preverjanj podatkov o iskanih osebah in predmetih v schengenskem informacijskem sistemu

Ni podatkov za izpis

ENOTA: PU LJUBLJANA**PODROČJE: Forenzična in kriminalističnotehnična dejavnost***Zaprosila za preiskave na oddelkih za kriminalistično tehniko*

Predmet preiskav	Število preiskav		
	2015	2016	porast/upad (v %)
Obuvala	1.017	1.319	29,7
Papilarne črte	720	769	6,8
Prepovedane droge	1.497	1.475	-1,5
Požari, eksplozije	76	77	1,3
Barve, laki	55	103	87,3
Sumljivi dokumenti	23	35	...
Rokopis	16	21	...
Orožje	151	158	4,6
Sled orodja	170	175	2,9
Žarnice	4	3	...
Steklo	55	90	63,6
Ključavnice	259	278	7,3
Sledi z rok strelca	12	14	...
Dnk	671	810	20,7
Vlakna in lasje	104	115	10,6
Past	9	7	...
Ekologija	9	12	...
Lomna površina	3	-	...
Rekonstrukcija	13	9	...
Število identificiranih sledi	351	351	

Druga strokovna opravila pri preiskovanju kaznivih dejanj

	2015	2016	porast/upad (v %)
Število poligrafskih preiskav	10	18	...
Število fotorobotov	-	1	
Število zapisnikov o zavarovanjih elektronskih naprav in preiskav elektronskih naprav	337	438	30,0
Število prepoznav oseb na fotografijah	575	648	12,7

Kriminalističnotehnična opravila

	2015	2016	porast/upad (v %)
Število ogledov krajev kaznivih dejanj in drugih dogodkov	7.278	7.878	8,2
Število ogledov krajev kaznivih dejanj in drugih dogodkov, pri katerih so sodelovali kriminalistični tehniki	622	684	10,0
.. Število ogledov krajev kaznivih dejanj, ki so jih obravnavale enote kriminalistične policije	123	148	20,3
.. Število ogledov krajev drugih dogodkov, ki so jih obravnavale enote kriminalistične policije	81	69	-14,8
.. Število ogledov krajev kaznivih dejanj in drugih dogodkov, ki so jih obravnavale policijske postaje	418	467	11,7
Število oseb, ki so jih fotografirali	556	527	-5,2
Število oseb, ki so jim bili odvzeti prstni odtisi	500	462	-7,6
Število odvzetih brisov ustne sluznice	427	437	2,3

ENOTA: PU LJUBLJANA

PODROČJE: Nadzorna dejavnost

Nadzori nad delom uslužbencev

Enota	Število nadzorov nad delom uslužbencev
PP Domžale	1
PP Hrastnik	1
PP Kamnik	1
PP Kočevje	1
PP Litija	1
PP Ljubljana Bežigrad	1
PP Ljubljana Moste	1
PP Ljubljana Šiška	1
PP Ljubljana Vič	1
PP Medvode	1
PP Ribnica	1
PP Trbovlje	1
PP Vrhnika	1
PP Zagorje ob Savi	1
PPP Ljubljana	1
PPVSP Ljubljana	1
Skupaj	16

Vir: Podatki SD PU Ljubljana, iz aplikacije Spremljanje nadzorov, 27. 2. 2017.

Splošni nadzori

Enota	Število splošnih nadzorov nad delom PP
PP Grosuplje	1
PPVSP Ljubljana	1
Skupaj	2

Vir: Podatki SD PU Ljubljana, iz aplikacije Spremljanje nadzorov, 27. 2. 2017.

Strokovni in ponovni nadzori

Enote PU	Število nadzorov, ki jih je opravila PU	
	strokovni	ponovni
PP Ljubljana Vič		1
PP Ljubljana Šiška	1	
PP Vrhnika	1	
Skupaj	2	1

Vir: Podatki SD PU Ljubljana, iz aplikacije Spremljanje nadzorov, 27. 2. 2017.

Strokovni in ponovni nadzori nad delom policijskih enot po delovnih področjih

Delovno področje	Število nadzorov nad delom PP		Skupaj
	strokovni	ponovni	
Odkrivanje in preiskovanje kriminalitete		1	1
Zagotavljanje varnosti cestnega prometa	1		1
Operativno obveščanje in poročanje	1		1
Organizacijske zadeve	1		1
Finančno-materialno poslovanje	1		1
Skupaj	4	1	5

Vir: Podatki SD PU Ljubljana, iz aplikacije Spremljanje nadzorov, 27. 2. 2017.

ENOTA: PU LJUBLJANA

PODROČJE: Spremljanje izvajanja policijskih pooblastil in ogrožanja policistov

Osebe, katerih identiteto je ugotavljala policija

Zakonska podlaga	Število oseb		
	2015	2016	porasti/ upad (v %)
ZAKON O POLICIJI/ ZAKON O NALOGAH IN POOBLASTILIH POLICIJE	28.249	36.805	30,3

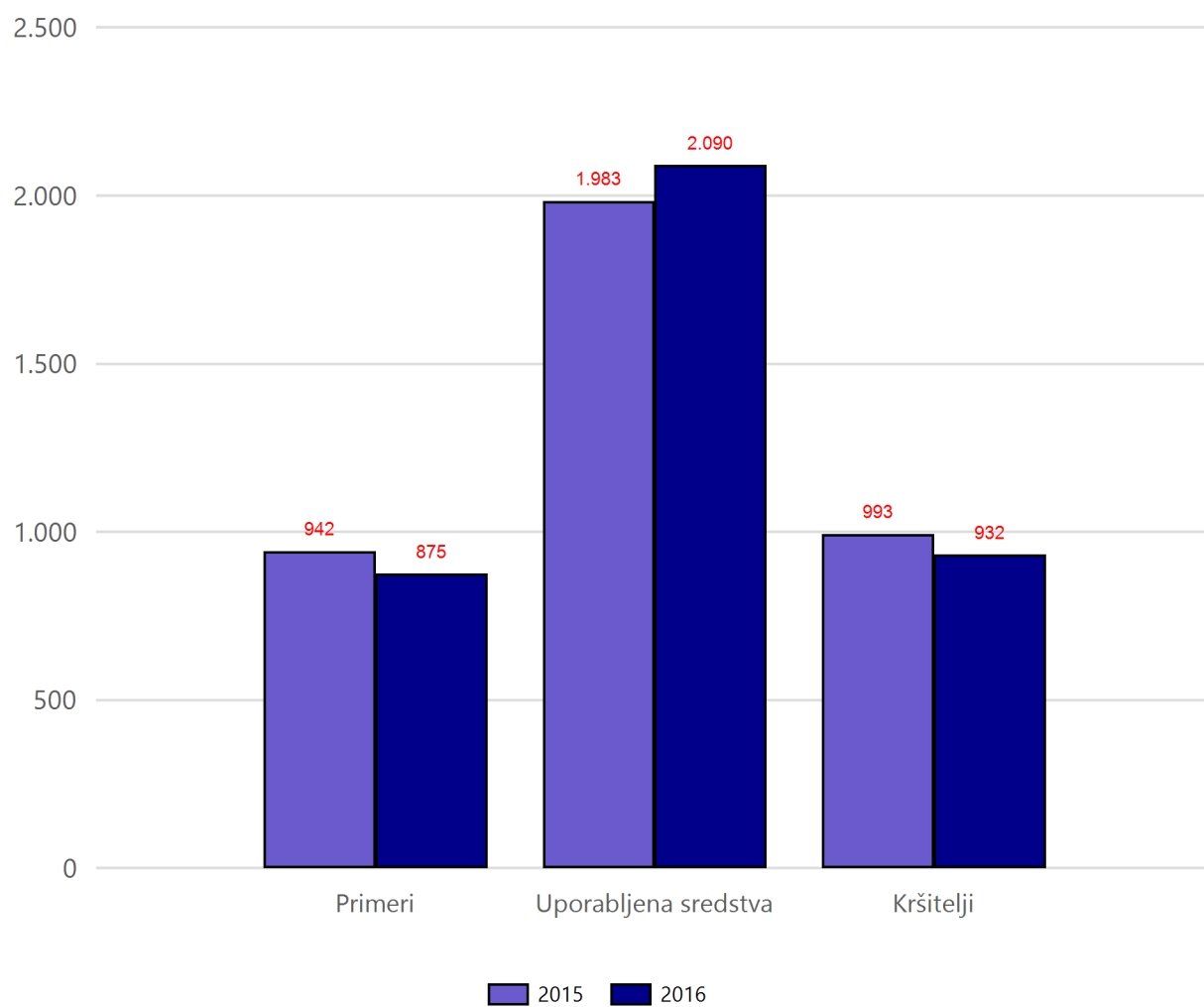
Izravnalni ukrepi

	2015	2016	porast/ upad (v %)
Število oseb	511	464	-9,2
Število postopkov, v katerih so bili izvedeni izravnalni ukrepi	453	432	-4,6

Pridržane, zadržane in privedene osebe

Zakonska podlaga ter čas pridržanja, zadržanja in privedbe	Število oseb		
	2015	2016	porast/ upad (v %)
Skupaj ZnPPol	23	24	...
DO 12 UR ZARADI MOTENJA ALI OGROŽANJA JAVNEGA REDA (PRVA ALINEJA 64/1 ZNPPOL)	5	5	
DO 12 UR ZARADI KRŠITVE PREPOVEDI PRIBLIŽEVANJA (DRUGA ALINEJA 64/1 ZNPPOL)	3	1	...
DO 12 UR ZARADI KRŠITVE PREPOVEDI UDELEŽBE NA ŠPORTNIH PRIREDITVAH (TRETJA ALINEJA 64/1 ZNPPOL)	-	1	
DO 48 UR ZARADI IZROČITVE OZ. SPREJEMA OSEBE OD TUJIH VARNOSTNIH ORGANOV (ETRTA ALINEJA 64/1 ZNPPOL)	15	17	...
Skupaj ZP-1	335	372	11,0
ZP1 109/1 DO IZTREZNITVE PO ODREDBI SODIŠČA (DO 12 UR)	-	1	
DO 12 UR (109/2 ZP-1)	321	347	8,1
DO 12 UR (110/2 ZP-1)	14	24	...
OD 6 DO 12 UR (24. L. ZPRCP)	67	75	11,9
DO 48 UR (32. L. ZNDM)	10	47	...
Skupaj ZKP	391	303	-22,5
ZKP 157/1 ODVZEM PROSTOSTI IN PRIVEDBA K PS	20	25	...
DO 6 UR (157/2 L. ZKP)	371	278	-25,1
Skupaj	826	821	-0,6

Uporaba prisilnih sredstev



Uporaba prisilnih sredstev in opozorilnega strela

Vrsta prisilnega sredstva	2015	2016
Telesna sila	974	1.153
Sredstva za vklepanje in vezanje	961	899
Plinski razpršilec	34	27
Palica	13	8
Sredstva za prisilno ustavljanje prevoznih sredstev	-	2
Službeni pes	1	1
Skupaj	1.983	2.090

Uporaba posameznih vrst prisilnih sredstev in opozorilnega strela po enotah

Vrsta prisilnega sredstva	Sredstva za vklepanje in vezanje	Telesna sila	Plinski razpršilec	Palica	Službeni pes	Sredstva za prisilno ustavljanje prevoznih sredstev	Skupaj
OKC Ljubljana	1	2	-	-	-	-	3
PP Cerknica	15	29	4	-	-	-	48
PP Domžale	86	63	-	-	-	-	149
PP Grosuplje	58	82	1	-	-	-	141
PP Hrastnik	5	8	-	-	-	-	13
PP Kamnik	25	40	1	-	-	-	66
PP Kočevje	36	45	1	-	-	-	82
PP Litija	5	15	-	-	-	-	20
PP Ljubljana Bežigrad	57	74	2	6	-	-	139
PP Ljubljana Center	166	199	3	-	-	-	368
PP Ljubljana Moste	103	119	2	-	-	-	224
PP Ljubljana Šiška	71	69	1	-	-	-	141
PP Ljubljana Vič	58	137	2	-	-	-	197
PP Logatec	13	21	-	-	-	-	34
PP Medvode	12	22	-	-	-	-	34
PP Ribnica	18	29	4	-	-	-	51
PP Trbovlje	22	40	2	-	-	-	64
PP Vodnikov službenih psov LJ	13	29	1	-	1	-	44
PP Vrhnika	17	25	2	-	-	-	44
PP Zagorje ob Savi	6	15	-	-	-	-	21
PPIU PU Ljubljana	8	-	-	-	-	-	8
PPP Ljubljana	41	37	-	-	-	2	80
Sektor unif.poli.Ljubljana	14	15	-	2	-	-	31
SKP Ljubljana	49	38	1	-	-	-	88
Skupaj	899	1.153	27	8	1	2	2.090

Posledice uporabe prisilnih sredstev pri policistih in kršiteljih

	Število policistov		Število kršiteljev	
	2015	2016	2015	2016
Lahka telesna poškodba	23	13	16	13
Vidni zunanji znaki uporabljenega ps	5	4	89	101
Skupaj	28	17	105	114

Grožnje policistom

Stopnja ogroženosti	Število groženj	
	2015	2016
Nizka	3	5
Srednja	1	-
Skupaj	4	5

Napadi na policiste

	2015	2016	porast/upad (v %)
Število kaznivih dejanj (299,300,301 in 302. čl. KZ)	50	57	14,0
Število napadenih policistov	78	89	14,1

Osebe, privedene na sodišče zaradi postopka o kaznivem dejanju ali prekršku

	Število oseb		
	2015	2016	porast/ upad (v %)
Osumljenci kaznivih dejanj	20	25	...
Storilci prekrškov	26	31	...
Skupaj	46	56	21,7

ENOTA: PU LJUBLJANA

PODROČJE: Reševanje pritožb

Pritožbe zoper delo policistov

	2015	2016	porast/ upad (v %)
ŠT. VLOŽENIH PRITOŽB	106	82	-22,6
ŠT. NEREŠENIH PRITOŽB IZ PRETEKLIH LET	15	19	...
SKUPAJ REŠENIH PRITOŽB	107	84	-21,5

Rešene pritožbe glede na način reševanja

	2015	2016	porast/ upad (v %)
POMIRITVENI POSTOPEK	46	33	...
- USPEŠNO ZAKLJUČENI (150/5 ZNPPOL)	26	16	...
... RAVNANJE POLICISTOV, NESKLADNO S PREDPISI	2	1	...
SENATI	14	15	...
- NEUSPEŠNO ZAKLJUČENI POMIRITVENI POSTOPKI (148/3 ZNPPOL)	6	8	...
- NEPOSREDNA OBRAVNAVA NA SENATU	8	7	...
- UTEMELJENE PRITOŽBE	2	2	...
ZAKLJUČEK BREZ OBRAVNAVE	53	44	...
SKUPAJ REŠENIH PRITOŽB	107	84	-21,5

Rešene pritožbe zoper policiste po delovnih področjih

	Kriminaliteta		Javni red in mir		Cestni promet		Državna meja in tujci	Drugi dogodki	
	2015	2016	2015	2016	2015	2016		2015	2016
POMIRITVENI POSTOPEK	10	12	20	13	22	12	1	6	4
- USPEŠNO ZAKLJUČENI (150/5 ZNPPOL)	3	4	12	5	11	7	1	5	2
... RAVNANJE POLICISTOV, NESKLADNO S PREDPISI	1	-	-	-	2	-	-	-	1
SENATI	3	5	11	12	4	4	-	2	2
- NEUSPEŠNO ZAKLJUČENI POMIRITVENI POSTOPKI (148/3 ZNPPOL)	1	4	3	4	2	2	-	-	1
- NEPOSREDNA OBRAVNAVA NA SENATU	2	1	8	8	2	2	-	2	1
- UTEMELJENE PRITOŽBE	-	1	1	2	-	-	-	2	1
ZAKLJUČEK BREZ OBRAVNAVE	10	10	12	20	26	10	-	10	6
SKUPAJ REŠENIH PRITOŽB	22	23	40	41	50	24	1	18	11

Rešene pritožbe po pritožbenih razlogih

	NEUKREPANJE		UPORABA POOBLASTIL		UPORABA PRISILNIH SREDSTEV		KOMUNIKACIJA		Skupaj	
	2015	2016	2015	2016	2015	2016	2015	2016	2015	2016
POMIRITVENI POSTOPEK	21	12	27	14	7	1	32	24	87	51
- USPEŠNO ZAKLJUČENI (150/5 ZNPPOL)	13	6	11	5	3	-	16	11	43	22
... RAVNANJE POLICISTOV, NESKLADNO S PREDPISI	1	1	1	-	-	-	1	1	3	2
SENATI	7	5	15	9	5	4	9	12	36	30
- NEUSPEŠNO ZAKLJUČENI POMIRITVENI POSTOPKI (148/3 ZNPPOL)	3	2	5	5	-	2	6	7	14	16
- NEPOSREDNA OBRAVNAVA NA SENATU	4	3	10	4	5	2	3	5	22	14
- UTEMELJENE PRITOŽBE	2	1	2	1	1	1	1	4	6	7
ZAKLJUČEK BREZ OBRAVNAVE	19	19	22	19	1	2	30	20	72	60
SKUPAJ REŠENIH PRITOŽB	44	34	59	37	13	5	65	49	181	125

Posledice pritožbenih postopkov

	2015	2016	porast/ upad (v %)
Opozorilo in razgoovr	5	3	...
Skupaj	5	3	...

Podlage za obravnavo pritožbe neposredno pred senatom

Število pritožb	2015	2016
V postopku udeleženi otroci, mladoletniki in druge ranljive skupine	2	2
Pritožba zoper vodje pe ali noe pe	-	1
Pritožba tujca, ki ne prebiva v rs	-	2
Pritožba z drugimi očitki hudega posega v čpts	6	2
Skupaj	8	7

Pritožbe, ki po neuspelem pomiritvenem postopku niso bile obravnavane pred senatom

Število pritožb	2015	2016
Ni senata po neuspelem pomiritvenem postopku (152/2)	8	5

ENOTA: PU LJUBLJANA

PODROČJE: Notranje preiskave

Prijavljena in odkrita kazniva dejanja uradnih oseb policije, odstopljena v obravnavo posebnemu oddelku specializiranega državnega tožilstva, in osumljene uradne osebe po enotah

Enota	Število prijavljenih in odkritih kaznivih dejanj		Število osumljenih uradnih oseb	
	2015	2016	2015	2016
PP Grosuplje	-	2	-	2
PP Kočevje	1	-	1	-
PP Ljubljana Bežigrad	-	1	-	1
PP Ljubljana Center	-	3	-	3
PP Ljubljana Moste	-	1	-	1
PP Ljubljana Šiška	-	1	-	1
PP Ljubljana Vič	1	-	1	-
PP Logatec	1	-	1	-
PP Medvode	1	-	1	-
PP Ribnica	-	2	-	2
PP Trbovlje	2	-	2	-
SKP Ljubljana	1	8	1	8
Služba direktorja pol.uprave Ljubljana	9	5	9	5
Skupaj	16	23	16	23

ENOTA: PU LJUBLJANA**PODROČJE: Kadrovske in organizacijske zadeve***Sistemizirana in zasedena delovna mesta po enotah*

Enota	Število sistemiziranih delovnih mest				Število zasedenih delovnih mest			
	uniformirani policisti	neuniformirani policisti	delavci brez statusa policista	skupaj	uniformirani policisti	neuniformirani policisti	delavci brez statusa policista	skupaj
Vodstvo PU	2	2	1	5	2	2	1	5
SD PU	-	15	4	19	-	15	4	19
SUP PU	23	-	1	24	21	-	1	22
SKP PU	-	227	20	247	-	189	16	205
OKC PU	24	48	2	74	18	44	2	64
SOP PU	-	15	47	62	-	9	41	50
Skupaj NOE PU	49	307	75	431	41	259	65	356
PP Ljubljana Bežigrad	92	-	12	104	77	-	11	88
PP Ljubljana Center	136	-	15	151	88	-	12	100
PP Ljubljana Moste	113	-	12	125	89	-	11	100
PP Ljubljana Šiška	89	-	13	102	74	-	10	84
PP Medvode	26	-	4	30	26	-	3	29
PP Ljubljana Vič	101	-	13	114	83	-	11	94
PP Cerknica	63	-	6	69	48	-	5	53
PP Domžale	65	-	10	75	41	-	5	46
PP Grosuplje	41	-	5	46	35	-	5	40
PP Kamnik	37	-	6	43	29	-	5	34
PP Kočevje	127	-	10	137	95	-	9	104
PP Litija	30	-	5	35	21	-	5	26
PP Ribnica	63	-	6	69	50	-	7	57
PP Trbovlje	33	-	6	39	28	-	6	34
PP Hrastnik	23	-	3	26	19	-	3	22
PP Zagorje ob Savi	26	-	3	29	19	-	3	22
PP Vrhnika	27	-	5	32	24	-	5	29
PP Logatec	23	-	3	26	18	-	2	20
PPP Ljubljana	114	-	20	134	86	-	16	102
PPIU Ljubljana	38	-	4	42	27	-	4	31
PKP Ljubljana	20	-	3	23	19	-	3	22
PPVSP Ljubljana	27	-	1	28	22	-	1	23
Skupaj PP	1.314	-	156	1.479	1.018	-	142	1.160
Skupaj	1.363	307	231	1.910	1.059	259	207	1.525

Vir: Podatki SD PU Ljubljana za področje kadrovske in organizacijske zadeve, 27. 2. 2017

ENOTA: PU LJUBLJANA

PODROČJE: Finančno-materialne zadeve

Prevozna sredstva glede na lastništvo

	Število vozil	
	2015	2016
Lastna vozila	370	390
Vozila v finančnem najemu	-	-
Vozila v operativnem najemu	1	-
Skupaj	371	390

Vir: Evidence SOP PU Ljubljana, 23. 2. 2017

Prevozna sredstva glede na vrsto vozil

Vrsta vozil	Število vozil	
	2015	2016
Osebna civilna vozila	167	195
Osebna patroljna vozila	103	83
Intervencijska vozila	25	31
Kombinirana vozila	11	17
Terenska vozila	25	23
Motorna kolesa	19	24
Tovorna in dostavna vozila	13	10
Druga vozila	8	7
Skupaj	371	390

Vir: Evidence SOP PU Ljubljana, 23. 2. 2017

Povprečna starost prevoznih sredstev

Povprečna starost	2015 [v letih]	2016 [v letih]
Vseh prevoznih sredstev	8,2	7,9
intervencijskih vozil	4,8	3,4
motornih koles	10,4	8,6
osebni civilni vozil	8,4	7
osebni patroljni vozil	7	7,7
terenskih vozil	9,2	9,4
dostavnih in tovornih vozil	9,8	10,8
kombiniranih vozil	8,2	7,1

Vir: Evidence SOP PU Ljubljana, 23. 2. 2017

ENOTA: PU LJUBLJANA**PODROČJE: Odnosi z javnostmi***Delo na področju odnosov z javnostmi*

	2015	2016	Porast/upad [v %]
Število novinarskih konferenc, izjav za javnost in foto terminov	4	17	325,0
Število sporočil, obvestil in informacij za javnost	289	550	90,3
Število pisnih in ustnih odgovorov na vprašanja novinarjev	1.102	1.794	62,8
Število pisnih in ustnih odgovorov na vprašanja državljanov	173	186	7,5
Število odzivov na prispevke v medijih	2	4	100,0
Število objav na intranetu (lastne objave)	338	337	-0,3
Število (na)govorov	-	-	...
Število udeležb v preventivno-promocijskih dogodkih (sejmi, humanitarne zadeve ipd.)	8	10	25,0
Število dogodkov s protokolarnimi aktivnostmi	4	5	25,0

Vir: Podatki PU Ljubljana za področje odnosov z javnostmi, 28. 2. 2017