



REPUBLIKA SLOVENIJA

MINISTRSTVO ZA NOTRANJE ZADEVE

POLICIJA

POLICIJSKA UPRAVA KRANJ

Bleiweisova cesta 3, 4000 KRANJ

Telefon: 04 233 62 00; telefaks: 04 233 62 12

E-pošta: pukr@policija.si; <http://www.policija.si>

Številka: 0101-27/2008-22 (3C1103)

Datum: 8. 8. 2008

POROČILO O DELU POLICIJSKE UPRAVE KRANJ ZA I. POLLETJE 2008

Kranj, 2008

VSEBINA

1	ZNAČILNOSTI DELA PU KRANJ V PRVEM POLLETJU 2008	3
2	DELO PO POSAMEZNIH DELOVNIH PODROČJIH	4
2.1	TEMELJNE DEJAVNOSTI	4
2.1.1	<i>Preprečevanje, odkrivanje in preiskovanje kriminalitete</i>	4
2.1.2	<i>Vzdrževanje javnega reda in zagotavljanje splošne varnosti ljudi in premoženja</i>	5
2.1.3	<i>Zagotavljanje varnosti cestnega prometa</i>	6
2.1.4	<i>Nadzor državne meje in izvajanje predpisov o tujcih</i>	6
2.1.5	<i>Varovanje določenih oseb in objektov</i>	7
2.2	DRUGE DEJAVNOSTI	7
2.2.1	<i>V skupnost usmerjeno policijsko delo</i>	7
2.2.2	<i>Operativno-komunikacijska dejavnost</i>	7
2.2.3	<i>Forenzična in kriminalistično - tehnična dejavnost</i>	8
2.2.4	<i>Analitska dejavnost</i>	8
2.2.5	<i>Nadzorna dejavnost</i>	8
2.2.6	<i>Spremljanje izvajanja policijskih pooblastil in ogrožanja policistov</i>	9
2.2.7	<i>Reševanje pritožb</i>	9
2.2.8	<i>Notranje preiskave</i>	10
2.2.9	<i>Informacijska in telekomunikacijska dejavnost</i>	10
2.2.10	<i>Kadrovske in organizacijske zadeve</i>	10
2.2.11	<i>Izobraževanje, izpopolnjevanje in usposabljanje</i>	11
2.2.12	<i>Finančno-materialne zadeve</i>	11
2.2.13	<i>Mednarodno sodelovanje</i>	11
2.2.14	<i>Odnosi z javnostmi</i>	11
	PRILOGA 1: STATISTIČNI PODATKI	13

1 ZNAČILNOSTI DELA PU KRANJ V I. POLLETJU 2008

Obseg kriminalitete se je v prvih šestih mesecih letošnjega leta, v primerjavi z enakim obdobjem lani, zmanjšal, delež preiskanih kaznivih dejanj pa se je povečal. Na področju splošne kriminalitete po številu izstopajo kazniva dejanja vlomov, na področju gospodarske kriminalitete pa kazniva dejanja zlorabe položaja ali pravic ter zatajitve finančnih obveznosti. Občutno večja je tudi protipravno povzročena premoženjska škoda.

Na področju splošnih policijskih nalog se je število vseh ugotovljenih kršitev zmanjšalo. Zmanjšalo se je tudi število kršitev Zakona o varnosti javnega reda in miru, kar potrjuje tudi dobre lastnosti in uporabnost novega Zakona o varstvu javnega reda. Najpomembnejše vodilo za delo je bila strokovnost in zakonitost dela ter spoštovanje človekovih pravic in svoboščin, poudarek pri obravnavi kršitev pa je bil namenjen celovitosti postopkov, obravnavi družinskega nasilja in obravnavi povratnikov.

Na področju varnosti cestnega prometa se je stanje bistveno izboljšalo. Prvo polletje je minilo v pričakovanju sprememb Zakona o varnosti cestnega prometa, ki so se z dobro medijsko podporo začele izvajati konec aprila.

Z odpravo mejne kontrole na notranjih letih je bil zaključen proces vstopa v »schengensko« območje. Z ustanovitvijo policijske postaje za izravnalne ukrepe Kranj in izvajanjem izravnalnih ukrepov ostalih enot smo nadomestili odsotno mejno kontrolo na notranjih mejah, na letališču pa dokončno vzpostavili mejno kontrolo v skladu s schengenskim pravnim redom. Vzdrževali in krepili smo policijsko sodelovanje, ki je bilo predvsem z Republiko Avstrijo zelo učinkovito, še zlasti ob evropskem nogometnem prvenstvu. Naše aktivnosti so bile usmerjene predvsem v odkrivanje nedovoljenega bivanja v državi, preprečevanje zlorab legalnih oblik bivanja v državi in odstranjevanje tujcev, ki v državi bivajo nezakonito.

2 DELO PO POSAMEZNIH DELOVNIH PODROČJIH

2.1 TEMELJNE DEJAVNOSTI

2.1.1 Preprečevanje, odkrivanje in preiskovanje kriminalitete

Število obravnavanih kaznivih dejanj, za katera je policija vložila kazensko ovadbo ali poročilo v dopolnitev kazenske ovadbe je v primerjavi z enakim obdobjem lani upadlo za 16,8 %. Od 1.995 (2.398)¹ obravnavanih kaznivih dejanj so policisti policijske uprave Kranj preiskali 55,8 % (53,3 %) kaznivih dejanj, kar v primerjavi s prvim polletjem 2008 predstavlja za 2,5 % boljšo preiskavnost.

V strukturi celotne kriminalitete se je na vseh segmentih zmanjšalo število kaznivih dejanj in sicer na področju gospodarske kriminalitete na 158 (360), na področju splošne kriminalitete na 1.836 (2.038) in na področju organizirane kriminalitete na 1 (18) kaznivo dejanje.

Kaznivih dejanj s področja splošne kriminalitete zoper življenje in telo smo obravnavali 91 (97) ali 6,2 % manj kot v primerljivem obdobju lani, od teh smo preiskali 85 (90) kaznivih dejanj. Pri tem nismo obravnavali nobenega kaznivega dejanja umora (1), niti poskusa umora. Obravnavali smo 7 (19) kaznivih dejanj zoper spolno nedotakljivost in vsa tudi preiskali.

Zoper premoženje smo obravnavali 1.250 (1.525) kaznivih dejanj oziroma 18 % manj, pri tem smo preiskali 465 (497) ali 37,2 % kaznivih dejanj. Največ smo preiskali kaznivih dejanj tatvin, 181 (243) in vlomov, 108 (57). Povečalo se je število ropov, 12 (5), pri tem smo uspešno preiskali 9 (2) primerov. Obravnavali smo več kriminalnih skupin, ki so izvrševale kazniva dejanja vlomov v stanovanjske hiše in poslovne objekte ter kriminalno skupino, ki je izvrševala kazniva dejanja tatvin »barvnih kovin«. Vse obravnavane skupine smo uspešno realizirali, več osumljenim osebam je bila odvzeta prostost, s kazenskimi ovadbami so bile predane preiskovalnemu sodniku.

Zaznali smo trend naraščanja zasegov osebnih avtomobilov, ki naj bi bili ukradeni v državah članicah Evropske unije in so kot taki vodeni v Schengenskem informacijskem sistemu. V večini primerov je šlo dejansko za zavarovalniške goljufije ali za vozila, ki so predmet zasebnih sporov.

Obravnavali smo 93 (108) kaznivih dejanj, katerih storitve so bili osumljeni mladoletniki. V sklopu skupnih akcij policij različnih policijskih uprav in držav Evropske unije so policisti obravnavali več kaznivih dejanj s področja otroške pornografije na internetu (člen 187/III KZ) in opravili več hišnih preiskav ter pri tem zasegli večje število osebnih in prenosnih računalnikov, ter nosilcev medijev.

Na področju gospodarske kriminalitete smo obravnavali 159 (360) kaznivih dejanj, med katerimi prevladujejo kazniva dejanja goljufij in poslovnih goljufij, izdaja nekritega čeka, zlorabe bančne ali kreditne kartice, ponareditve ali uničenja poslovnih listin in poneverbe. Razlog za upad je bil predvsem v obravnavi kompleksnejših kaznivih dejanj gospodarske kriminalitete ter v reševanju zaostankov iz preteklih let. Škoda, nastala z obravnavanimi kaznivimi dejanji je znašala 13,066 (0,772) mio. Največja škoda je bila povzročena s kaznivimi dejanji zlorabe položaja ali pravic 11,9 (0,008) mio EUR, z zatajitvami finančnih obveznosti 0,639 (0,005) mio EUR ter z goljufijami in poslovnimi goljufijami 0,392 (0,449) mio EUR.

¹ V oklepaju so podatki za prvo polletje leta 2007.

Na področju zlorab prepovedanih drog smo beležili porast kaznivih dejanj, kar lahko pripišemo predvsem uspešno zaključeni kriminalistični preiskavi, ki je bila usmerjena v preprečevanje in odkrivanje kaznivih dejanj na regionalnem nivoju. Storilci teh dejanj so dnevno s heroinom in kokainom oskrbovali preko 30 odvisnikov z območja celotne Gorenjske. Ugotavljali smo perečo problematiko prepovedanih drog, saj so si odvisniki še vedno na relativno lahek način pridobivali vse vrste prepovedanih drog. Zaznavali smo tudi povečano problematiko preprodaje metadona, katerega so imele v posesti osebe, ki niso bile vključene v program zdravljenja odvisnosti.

Beležili smo več kaznivih dejanj nedovoljene proizvodnje in prometa orožja ali eksplozivov, kar je posledica usmerjenega dela policijskih enot v povezavi z zagotavljanjem varnosti varovanih oseb. Kot sredstvo storitve se je pojavljalo strelno orožje, ki je prihajalo z območja nekdanje Jugoslavije.

V porastu je bilo tudi število kaznivih dejanj ponarejanja denarja, kar lahko pripišemo povečanemu tranzitu državljanov vzhodnoevropskih držav na zahod. Na navedenem področju se je povečalo število odkritih storilcev, ponaredki so bili dobri, najpogosteje pa so se ponarejali bankovci v apoenih za 20 in 50 evrov.

Obravnavali smo manj kaznivih dejanj izsiljevanj. Pri preiskavi teh smo ugotovili, da se nasilje nad žrtvami stopnjuje, pogosto pa so bila navedena kazniva dejanja povezana z dolžniško-upniškimi razmerji. Delež udeležbe mladoletnih oseb pri navedenih kaznivih dejanjih je ostal enak kot leto prej.

Obravnavali smo tudi tri kazniva dejanja s področja računalniške kriminalitete in sicer kaznivo dejanje neupravičenega vstopa v računalniški sistem, neupravičene uporabe avtorskega dela in izdelovanja in pridobivanja pripomočkov za vdor ali neupravičen vstop v informacijski sistem.

2.1.2 Vzdrževanje javnega reda in zagotavljanje splošne varnosti ljudi in premoženja

V prvem polletju se je število vseh ugotovljenih kršitev zmanjšalo, kakor tudi število kršitev Zakona o varnosti javnega reda in miru. Ne glede na zmanjšanje števila kršitev ocenjujemo, da smo na tem področju opravili več nalog, saj so se vzporedno izvajale naloge v sklopu predsedovanja Evropski uniji.

V prvem polletju smo obravnavali 1.915 (1.901) kršitev vseh predpisov s področja splošnih policijskih nalog. V strukturi kršitev je bil največji delež kršitev Zakona o varstvu javnega reda in miru. Po številu sledijo kršitve Zakona o proizvodnji in prometu s prepovedanimi drogami, Zakona o tujcih, Zakona o javnih zbiranjih, Zakona o prijavi prebivališča, Zakona o omejevanju alkohola in druge.

Sprejeli smo 497 (514) prijav javnih zbiranj za 1.089 (991) javnih zbiranj. Med temi zbiranji so bili 4 (3) shodi. Poleg teh je potekalo večje število javnih zbiranj, za katere je bilo izdano dovoljenje pristojne Upravne enote. Slednja so zahtevala večjo aktivnost policije, saj smo praviloma sodelovali na ustnih obravnavah, načrtovali lastne aktivnosti, pozornost pa usmerjali tudi na ocenjevanje rizičnosti prireditelj in nenazadnje sodelovali pri izvedbi varovanja prireditelj. Tradicionalno so potekale prireditve na območju Kranjske Gore (smučanje in skoki), Bleda (biatlon), Škofje Loke in Jesenic (hokejske tekme).

V skladu s predpisi in z navodili smo v 30 (17) primerih nudili pomoč oz. asistenco državnim organom, gospodarskim družbam in zavodom ter drugim organizacijam in posameznikom z

javnimi pooblastili. Poleg tega smo opravili 7 (5) iskanj pogrešanih oseb, obravnavali smo 8 (8) gorskih nesreč in 15 (26) nesreč na smučiščih.

2.1.3 Zagotavljanje varnosti cestnega prometa

Največ nadzora smo usmerili v problematiko, ki je po ugotovitvah periodičnih analiz najbolj vplivala na prometno varnost in sicer v hitrost, alkohol, vožnjo voznikov motornih koles in uporabo varnostnega pasu.

V prvem polletju se je prometna varnost bistveno izboljšala. Obravnavali smo 20.575 (19.241) ali 7 % več kršitev Zakona o varnosti cestnega prometa in 822 (936) ali 12 % manj prometnih nesreč. V teh prometnih nesrečah je umrlo 5 (13) oseb, število hudo telesno poškodovanih se je zmanjšalo iz 42 na 29 oseb, število lahko telesno poškodovanih pa z 353 na 263 oseb ali za 26 %. Najpogostejši vzroki prometnih nesreč so bili nepravilna stran oziroma smer vožnje, nepravilni premik z vozilom, neprilagojena hitrost, neupoštevanje pravil o prednosti in neustrezna varnostna razdalja.

Izvajali smo nadzor nad vozniki in vozili, za vožnjo katerih so potrebna posebna znanja (avtobusi, tovorna vozila, vozila za prevoz otrok in vozila za prevoz nevarnega blaga). Sodelovali smo pri zavarovanju 65 izrednih prevozov, pri katerih je dimenzija vozila in tovora presegala omejitve po posameznih cestah. Sodelovali smo tudi pri zavarovanju športnih prireditev, kjer so izstopale predvsem kolesarske prireditve. Že pred zavarovanjem smo sodelovali v postopkih odločanja na upravnih enotah, pri izdajanju odločb organizatorjem športnih prireditev na cestah, opravili pa smo tudi predhodne terenske ogleda in podali pripombe ter predloge k načrtovanim oblikam varovanja. Pri posameznih dirkah in maratonih pa smo tudi izvajali neposredno varovanje kolon.

Večjih težav povezanih z zimsko opremo in službo v zimi 2007/2008 ni bilo. V primerjavi s prejšnjimi leti so bile pristojne službe letos boljše organizirane, potrebno pa je upoštevati, da večjih padavin v letošnji zimi ni bilo.

Veliko dela smo opravili tudi ob preusmeritvah prometa pri gradnji gorenjskega avtocestnega kraka in pri izvajanju popolnih in mobilnih zapor cestnega prometa, povezanih z dogodki predsedovanja Slovenije Evropski uniji.

2.1.4 Nadzor državne meje in izvajanje predpisov o tujcih

Po ukinitvi mejne kontrole na notranjih mejah smo le to uspešno nadomestili z izvajanjem izravnalnih ukrepov na celotnem območju policijske uprave Kranj. Učinkovito smo preprečevali nedovoljene migracije ter s preverjanjem bivanja tujcev v državi zmanjševali nezakonito prebivanje na našem območju. V mesecu marcu smo na letališču Jožeta Pučnika na Brniku prenehali izvajati mejno kontrolo na notranjih letih.

Beležili smo porast prometa potnikov na letališču Jožeta Pučnika. Obravnavali smo bistveno več zlorab dokumentov. Med ponarejenimi dokumenti so prevladovali potni listi, osebne izkaznice in ponarejena bivalna in delovna dovoljenja. Beležili smo porast uporabe predvsem bolgarskih, finskih, grških in italijanskih dokumentov, ki so jih v največ primerih uporabljali državljani Albanije, Srbije, Irana, Turčije, Makedonije in Črne Gore.

Mejnih incidentov nismo obravnavali. Beležili smo več kršitev po Zakonu o tujcih, povečalo se je število obravnavanih tujcev zaradi nedovoljenega prebivanja. Na mejnem prehodu Brnik smo beležili porast »nedovoljenih prehodov« notranje meje, ko so državljani tretjih držav na notranjih letih pripotovali na letališče Jožeta Pučnika.

Več kršitev smo ugotavljali po Zakonu o prijavi prebivališča, ko se tujci v roku niso prijavili pristojni policijski postaji.

Po Zakonu o nadzoru državne meje smo v primerjavi z lanskim polletjem ugotovili manj prekrškov, kar gre pripisati odpravi mejne kontrole na notranjih kopenskih mejah.

2.1.5 Varovanje določenih oseb in objektov

Med 1. 1. 2008 in 30. 6. 2008 je Republika Slovenija predsedovala Evropski uniji. Osrednji dogodki predsedovanja so se odvijali tudi na območju policijske uprave Kranj. Aktivnosti so se odvijale na Letališču Jožeta Pučnika Ljubljana, Protokolarnem objektu Brdo pri Kranju, kjer je osrednji kongresni center ter na Bledu.

Ostala, redna varovanja so potekala skladno z navodili in v sodelovanju z Uradom za varnost in zaščito. Vsi odrejeni ukrepi za zagotavljanje varnosti varovanih oseb na našem območju so bili izvedeni zakonito in strokovno.

2.2 DRUGE DEJAVNOSTI

2.2.1 V skupnost usmerjeno policijsko delo

Na področju preventivnega dela smo opravili 300 (269) preventivnih aktivnosti in povečali aktivnosti za 11,5 %.

Načrtovane preventivne dejavnosti so bile usmerjene v preprečevanje večjih in hujših kršitev javnega reda in delo povezano z varovanjem javnih prireditev. Poleg tega so bile izvedene aktivnosti v zvezi s preprečevanjem problematike in posledic v gorah, v zvezi s smučišči, z varovanjem okolja, nasilja med mladimi in preprečevanjem problematike v gostinskih lokalih.

V cestnem prometu smo izvedli preventivne akcije Policijska izkušnja kot nasvet, Varnostni pas, vez življenja, Predstavitev pravil v prometu, Teden umirjanja hitrosti idr. Preventivno dejavnost smo izvajali tudi preko različnih lokalnih in regionalnih radijskih, televizijskih in časopisnih medijev.

Na področju kriminalitete so bile preventivne dejavnosti usmerjene v sodelovanje na okroglih mizah in predavanjih, ki so jih organizirale javne ustanove (centri za socialno delo, šole itd.). Različne ciljne skupine smo (starše, učitelje, vzgojitelje, učence in dijake) seznanili s posameznimi oblikami kriminalitete in možnostmi njenega preprečevanja. Prav tako smo v izvedli številna predavanja na osnovnih in srednjih šolah na temo prepovedanih drog in policijskih pooblastil. Veliko aktivnosti smo izvedli pri seznanjanju javnosti o samozaščitnem obnašanju, in sicer v zvezi z ropi, vlomi, goljufijami, prepovedanimi drogami in nasiljem.

2.2.2 Operativno-komunikacijska dejavnost

V prvem polletju 2008 smo na številki 113 evidentirali skupaj 21.242 (21.944) klicev. Med temi je bilo 4.942 (5.175) interventnih prijav, ki so zahtevale prihod policije na kraj dogodka. Interventni klici so predstavljali 23,2 % vseh klicev na št. 113. Na podlagi interventnih klicev smo na kraje interventnih dogodkov napotili policijske patrulje. Za obravnavanje interventnih dogodkov je bilo na razpolago 9 policijskih patrulj, poleg tega pa tudi ogledna skupina Sektorja kriminalistične policije. V dnevniku dogodkov smo evidentirali 975 (1.181) prijav s

področja kriminalitete, 1.704 (1.743) prijave s področja prometne varnosti, 1.358 (1.369) prijav s področja javnega reda in miru, 453 (592) raznih drugih dogodkov in pojavov ter 466 (310) ostalih zadev. Povprečni reakcijski čas policijskih patrolj (čas od klica na tel. št. 113 do prihoda policistov na kraj interventnega dogodka) je bil za vse interventne dogodke (izmerjen v 4.942 dogodkih) 17 minut in 12 sekund, za nujne interventne dogodke (izmerjen v 356 dogodkih), pa 11 minut in 37 sekund. Reakcijski čas se je v tem obdobju v primerjavi z enakim obdobjem leta 2007 podaljšal, in sicer pri napotitvah na nujne interventne dogodke za 51 sekund ter pri napotitvah na vse interventne dogodke skrajšal za 38 sekund.

Pri obravnavanju raznih dogodkov smo obveščali tudi posamezne predstojnike notranjih organizacijskih enot 1.137 krat, posamezne policijske enote 3.360 krat, državnega tožilca 538 krat, preiskovalnega sodnika 519 krat, Regijski center za obveščanje 1.221 krat, podjetja za vzdrževanje cest 644 krat, vlečne službe 54 krat in druge 322 krat.

2.2.3 Forenzična in kriminalistično - tehnična dejavnost

Opravili smo 124 (144) ogledov krajev kaznivih dejanj in pri tem zavarovali 650 (645) sledi. Izdelali smo 44 (14) poročil o pregledu sledi in opravili tudi 146 (118) testiranj prepovedanih snovi, za katere je obstajal sum, da so prepovedane droge.

Pri opravljanju ogledov in nadaljnji obdelavi najdenih sledi smo nadaljevali z izobraževanjem in usposabljanjem policistov policijskih postaj in jim nudili tudi strokovno pomoč.

2.2.4 Analitska dejavnost

Večina analitične dejavnosti je bila usmerjena v optimizacijo zajemanja, obdelave in prikazovanja statističnih podatkov ter v nudenje potrebnih podatkov notranje organizacijskih enot in policijskih enot.

Na področju systemske analitike, smo opravljali redne mesečne in trimesečne analize varnostnih razmer ter druge analize, potrebne za strokovno in usmerjeno vodenje policijskih enot policijske uprave. Po posameznih področjih policijskega dela smo spremljali varnostne razmere. Na tej osnovi smo predlagali nadaljnje dejavnosti posameznih enot.

Na področju odkrivanja in preiskovanja kriminalitete je analitska dejavnost služila kot podpora preiskovalcem pri analiziranju podatkov in načrtovanju nadaljnjih aktivnosti. V ta namen je bilo sestavljenih več vsebinskih analiz, ki so vsebovale statistične in operativne podatke in so bile namenjene policistom in kriminalistom pri odkrivanju in preiskovanju kaznivih dejanj. Nadaljevali smo s pregledovanjem in vrednotenjem operativnih informacij po posameznih področjih dela in jih poskušali nadgraditi z novimi podatki. Izdelovali smo tudi mesečna analitska poročila, ki so služila za načrtovanje konkretnih operativnih nalog.

2.2.5 Nadzorna dejavnost

Izvedli smo en nadzor nad delom delavca.

Izvedli smo vse načrtovane strokovne nadzore. Strokovna nadzora nad delom policijske enote smo izvedli na policijski postaji Radovljica s področja upravnega poslovanje – upravljanja z dokumentarnim gradivom in na policijski postaji Kranjska Gora s področja finančno materialnega poslovanja. Napak in pomanjkljivosti nismo ugotovili. Prav tako smo na vseh policijskih enotah na policijski upravi Kranj izvedli strokovni nadzor varovanja državne meje in izvajanja predpisov o tujcih v segmentu izravnalnih ukrepov.

Obseg izvedenih nalog povezanih z izvajanjem nadzora na območju policijske uprave Kranj je v prvem polletju sicer nekoliko manjši kot v preteklih primerljivih obdobjih, kar je posledica nalog povezanih s predsedovanjem Republike Slovenije Evropski uniji.

2.2.6 Spremljanje izvajanja policijskih pooblastil in ogrožanja policistov

Pri izvajanju policijskih nalog smo sproti nadzorovali uporabo policijskih pooblastil. Primere uporabe prisilnih sredstev, in izvajanje policijskih pridržanj smo vsakodnevno nadzorovali v računalniških evidencah, stanje smo analizirali z mesečnimi poročili in na podlagi ugotovitev podali usmeritve in predloge za izboljšanje dela. Vodje policijskih enot so vse primere uporabe prisilnih sredstev ocenili, ter o tem podali pisno oceno. Policisti pri opravljanju uradnih nalog človekovih pravic občanov niso omejevali oziroma kršili. Velik poudarek smo namenili izvedbi vadbe samoobrambe in praktičnega postopka.

Zaradi različnih razlogov smo pridržali 287 (179) oseb ali 60 % več kot v enakem obdobju leta 2007. Po členu 109/2 Zakona o prekrških je bilo pridržanih 90 (86) oseb, členu 110/2 4 (4) osebe, Zakona o policiji členu 43/1 1 (3) osebo, Zakona o policiji členu 43/2 5 (0) oseb, Zakona o varnosti cestnega prometa (ZVCP-1E) 111 oseb, 157/2 Zakona o kazenskem postopku (do 6 ur) 28 (42) oseb in do 48 ur 48 (44) oseb. Velik porast pridržanj je predvsem zaradi sprejetja sprememb Zakona o varnosti cestnega prometa, ki v zgoraj navedenem členu predpisuje obvezno pridržanje za osebo pod vplivom alkohola oziroma drugih psihoaktivnih substanc.

V 167 (133) primerih smo zoper 173 (139) oseb uporabili 346 (240) prisilnih sredstev. Število primerov uporab prisilnih sredstev se je povečalo za 25 %, število uporabljenih prisilnih sredstev pa za 44 %. Povečalo se je tudi število oseb, zoper katere so bila prisilna sredstva uporabljena in sicer za 24 %. Pri obvladovanju kršiteljev smo v večini primerov uporabili najmilejša prisilna sredstva, to so sredstva za vklepanje in vezanje ter strokovne prijeme. Zaradi uporabe prisilnih sredstev je bilo poškodovanih 5 (4) policistov in 13 (8) kršiteljev.

Ugotovili smo, da je bilo pri uporabi policijskih pooblastil, predvsem pri uporabi prisilnih sredstev, spoštovano načelo postopnosti in sorazmernosti.

Policisti so bili žrtve kaznivih dejanj in sicer Preprečitev uradnega dejanja uradni osebi in Napadov na uradno osebo, ko ta opravlja naloge varnosti v 8 (4) primerih. Pri tem je bilo napadenih 12 (7) policistov. Delež kaznivih dejanj, v primerjavi z deležem oz. številom uporabljenih policijskih pooblastil in predvsem prisilnih sredstev, je statistično majhen, prav tako pa v nobenem primeru ni pri napadih prišlo do hudih telesnih poškodb policistov ali napadalcev. V vseh primerih so policisti napad učinkovito in uspešno odvrnili ter napadalce uspešno obvladali.

Obravnavali smo štiri grožnje delavcem Policije. V dveh primerih je šlo za majhno ogroženost, v enem primeru za veliko in v enem primeru za zelo veliko ogroženost delavcev. Izrečene grožnje v nobenem primeru niso bile dokončane pri tem pa je pomembno, da primera velike in zelo velike ogroženosti še nista zaključena.

2.2.7 Reševanje pritožb

V prvem polletju smo zabeležili manj primerov podanih pritožb zoper delo policistov. Postopki policistov v cestnem prometu, kot v preteklih letih, so bili najpogostejši vzrok za pritožbe občanov. Skladno z letnim načrtom dela smo v pritožbenih postopkih spremljali strokovnost in zakonitost, ter na ugotovljene napake sproti opozarjali in jih odpravljali. V treh primerih

podanih pritožb so bili razvidni elementi kaznivih dejanj, zaradi česar smo obveščali Specializirani oddelek Vrhovnega državnega tožilstva. Izmed obravnavanih pritožb je bila ena utemeljena in je vodja enote, kot posledico pritožbenega postopka, izrekel opozorilo policistom.

2.2.8 Notranje preiskave

Zaradi suma storitve kaznivega dejanja smo Specializiranemu oddelku Vrhovnega državnega tožilstva, v pristojno reševanje, odstopili 11 (5) kaznivih dejanj, v katerih je bilo osumljenih 15 (8) uradnih oseb. Prav tako smo omenjenemu oddelku odstopili 22 pisanj, oziroma prijav kaznivih dejanj, iz katerih ni bilo razbrati razlogov za sum, da je uradna oseba v policiji storila kaznivo dejanje.

2.2.9 Informacijska in telekomunikacijska dejavnost

Delo informacijske in telekomunikacijske dejavnosti je temeljilo na zagotavljanju nemotenega delovanja računalniške tehnologije, telekomunikacijske tehnologije in sistemov za varovanje policijskih objektov in sistemov za operativno podporo izvajalcem policijskih pooblastil.

Na področju novih projektov smo bili angažirani pri delu na novogradnjah postajo letališke policije Brnik in policijske postaje za izravnalne ukrepe Kranj s sedežem na Hrušici, kjer smo dela izvajali do zaključne faze, ki še traja na obeh objektih in preselitve postaje prometne policije Kranj v izpraznjeno V. nadstropje.

Naslednji večji projekt, ki je zaključen, je ukinjanje bivših mejnih prehodov (razen mejnega prehoda Ljubelj), in odpis oz. prerazporeditev opreme iz slednjih lokacij na nove lokacije v okviru PU Kranj.

Uspešno smo zaključili uvajanje sistema zvez »TETRA«, vzpostavili smo pogoje za delovanje operativnega štaba na postaje letališke policije Brnik, skrbeli za nemoteno delovanje sistemov tehničnega varovanja in videonadzornih sistemov.

Na področju zaščite podatkov smo zagotavljali nemoteno delovanje kripto ščitenja prenosov podatkov, posodabljanje proti virusne zaščite na delovnih postajah ter spremljali in odstranjevali nelegalno programsko opremo na računalniških sistemih na policijski upravi Kranj.

2.2.10 Kadrovske in organizacijske zadeve

Na policijski upravi Kranj je bilo 30. 6. 2008 sistemiziranih 537 delovnih mest, od tega je bilo zasedenih 492 delovnih mest oziroma 91,62 %. Število sistemiziranih delovnih mest se je zmanjšalo za dve delovni mesti. V sklopu izvajanja nalog predsedovanja smo dobili kadrovsko pomoč skupno 711 policistov in policistk, iz drugih policijskih uprav. Delovno razmerje je na novo sklenilo pet javnih uslužbencev, in sicer štirje strokovno – tehnični delavci in en policist. V času od 30. 6. 2008 do 15. 2. 2009, je sklenilo delovno razmerje za določen čas sedem kandidatov za policiste.

Podali smo šest predlogov za uvedbo disciplinskega postopka iz kršitve 1. točke, 1. odstavka 123. člena Zakona o javnih uslužbencih. Podali smo tri predloge za izdajo opozorila pred odpovedjo pogodbe o zaposlitvi. Eno pisno opozorilo je bilo izdano, dve pa sta še v fazi izdaje. Prav tako je bil zaradi kršitev pogodbenih in drugih obveznosti iz delovnega razmerja

podan predlog za izredno odpoved delovnega razmerja. Postopek izredne odpovedi še poteka.

Prejeli smo 2 (0) zaprosili za pravno pomoč. Eno zaprosilo je bilo rešeno pozitivno, drugo pa je še v fazi reševanja. Vlog za dodatno delo nismo obravnavali.

2.2.11 Izobraževanje, izpopolnjevanje in usposabljanje

Na Fakulteti za varnostne vede v Ljubljani in Pravni fakulteti v Mariboru se izobražujejo trije javni uslužbenci, ki imajo sklenjene pogodbe za študij iz prejšnjih let. Na Višji policijski šoli Policijske akademije imamo na izobraževanju s pogodbo iz dela napotene štiri javne uslužbenke.

V okviru programov zunanjih ustanov se je usposabljal 12 javnih uslužbencev, ki so se udeležili devetih različnih oblik usposabljanj. Na usposabljanjih, ki jih je izvajala policija, je bil 201 udeleženec. Usposabljanja so bila organizirana na različnih področjih: splošne policijske naloge, mejne zadeve in tujci, prometna varnost ipd.

V tujini so se usposabljanj udeležili trije javni uslužbenci, in sicer s področja mejnih zadev, kriminalistične dejavnosti in usposabljanja za mirovne misije. Usposabljanja so potekala v Združenih državah Amerike, na Nizozemskem in v Nemčiji.

2.2.12 Finančno-materialne zadeve

Število vozil v prvem polletju letu 2008 (129 prevoznih sredstev) se je v primerjavi s prvim polletjem 2007 povečalo (118 prevoznih sredstev). Povprečna starost vseh prevoznih sredstev na policijski upravi Kranj se je v prvem polletju 2008 zmanjšala in sicer iz 5,8 na 5,4 leta.

Na področju reševanja stanovanjskih vprašanj nerešenih zadev ni bilo, saj smo razpolagali z več službenimi stanovanji, kot je bilo izkazanih potreb (4 nezasedena službena stanovanja). Dodeljena so bila tri stanovanja, eno je v fazi dodelitve profitne najemnine, tri stanovanja, ki so bila dodeljena v preteklem obdobju, pa še čakajo na obnovo. Eno stanovanje (Zg. Jezersko 66) je v fazi prodaje. Tudi zasedenost samskih sob je nizka (17,07%).

2.2.13 Mednarodno sodelovanje

Nadaljevali smo s sodelovanjem z avstrijskimi varnostnimi organi pri preprečevanju nedovoljenih migracij v okviru izmenjave informacij na delovnih sestankih na regionalni in tudi na lokalni ravni. Pri tem smo ugotovili, da večje problematike, kljub prenehanju izvajanja mejne kontrole na našem območju v tem obdobju ni. V juniju smo avstrijskim varnostnim organom zagotovili nemoteno opravljanje mejne kontrole v času evropskega nogometnega prvenstva »EURO 2008« na bivšem mejnem prehodu Karavanke na Hrušici. Tudi na področju kriminalističnih preiskav smo zelo dobro sodelovali z Varnostno direkcijo iz Celovca, s katerimi smo izvedli več operativnih sestankov in si izmenjavali potrebne operativne podatke, ki so bili podlaga za nadaljnje delo.

2.2.14 Odnosi z javnostmi

Delo na področju odnosov z javnostmi je bilo mesečno načrtovano. Usmerjeno je bilo v obveščanje javnosti o pomembnejših in odmevnejših dogodkih in pojavih, kakor tudi o

pomembnejših varnostnih in preventivnih aktivnostih policije na območju regije oziroma območjih posameznih policijskih postaj. S tem smo zagotavljali transparentnost dela policije, hkrati pa javnost pritegnili k sodelovanju in tako posledično tudi povečali svojo uspešnost in učinkovitost.

Medijem smo vsakodnevno posredovali skupaj sporočil za 499 dogodkov, ki so jih obravnavale policijske enote na območju PU. Poleg tega so bile organizirane štiri tiskovne konference, na katerih so bili novinarjem predstavljeni odmevnejši varnostni dogodki. Novinarjem smo posredovali 48 odgovorov na posamezna vprašanja. Število se je v primerjavi z enakim obdobjem lanskega leta zmanjšalo za 27 %.

Delo z novinarji in z javnostjo ocenjujemo kot zelo dobro.

Jože MENCIN
DIREKTOR POLICIJSKE UPRAVE
VIŠJI POLICIJSKI SVETNIK

PRILOGE:

1. Statistični podatki

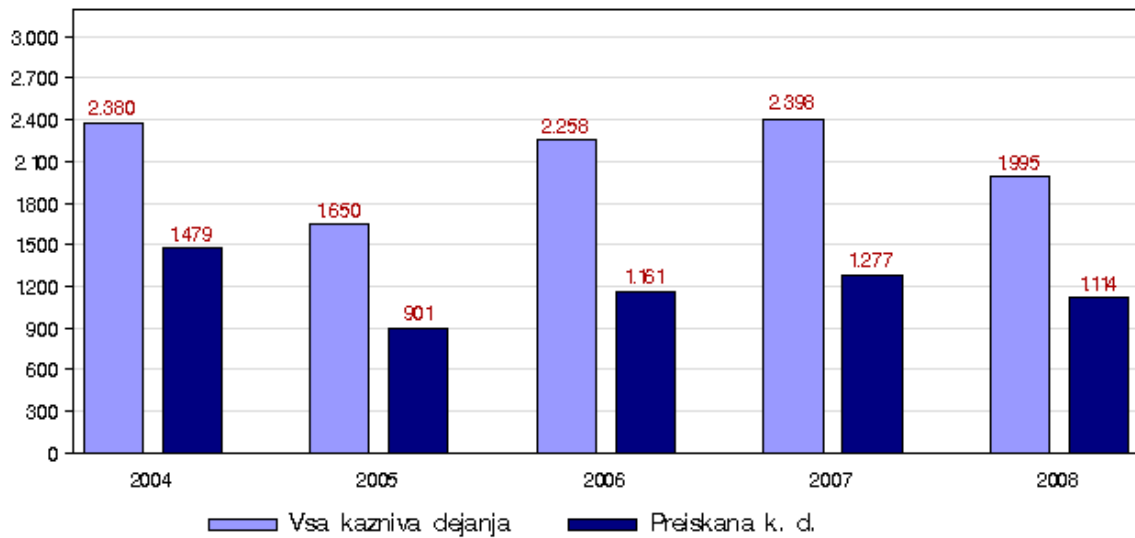
PRILOGA 1: STATISTIČNI PODATKI

PREPREČEVANJE, ODKRIVANJE IN PREISKOVANJE KRIMINALITETE

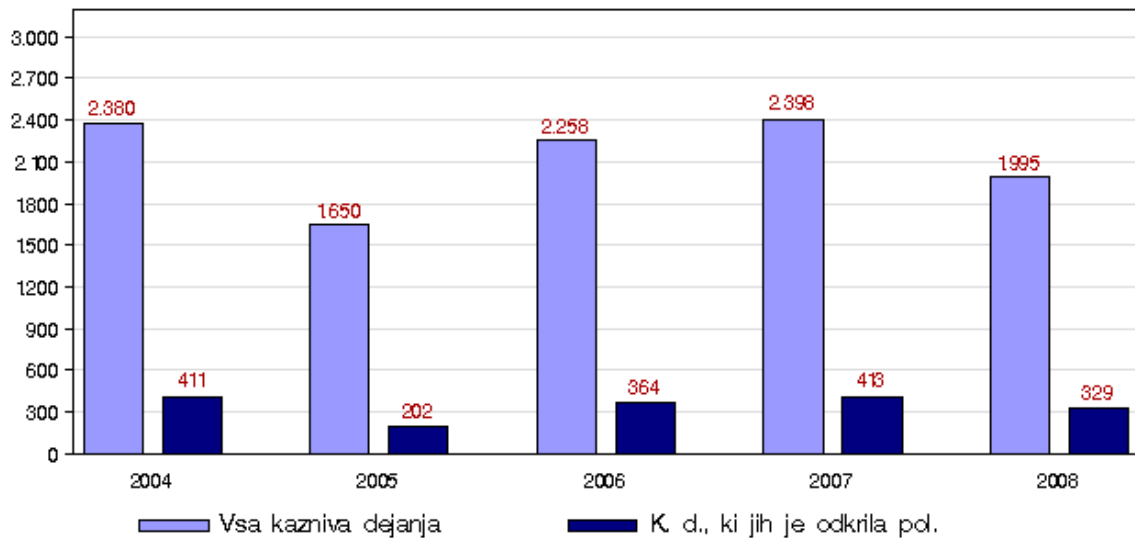
*Kazniva dejanja, za katera je policija vložila kazensko ovadbo ali poročilo v dopolnitev kazenske ovadbe**

	2004	2005	2006	2007	2008
Kazniva dejanja	2.380	1.650	2.258	2.398	1.995
Preiskana k. d.	1.479	901	1.161	1.277	1.114
Delež preiskanih k. d. (v %)	62,1	54,6	51,4	53,3	55,8
K. d., ki jih je odkrila policija	411	202	364	413	329
Delež odkritih k. d. (v %)	17,3	12,2	16,1	17,2	16,5

Preiskana kazniva dejanja



Kazniva dejanja, ki jih je odkrila policija



Kazniva dejanja po enotah

Enota	Kazniva dejanja			Preiskana k. d.		Delež preiskanih k. d. (v %)		K. d., ki jih je odkrila policija		Delež odkritih k. d. (v %)	
	2007	2008	porast/upad (v %)	2007	2008	2007	2008	2007	2008	2007	2008
OKC KRANJ	1	-	-	-	-	0,0	-	-	-	0,0	-
PLP BRNIK	12	23	91,7	4	18	33,3	78,3	3	16	25,0	69,6
PMP KARAVANKE	6	-	-	5	-	83,3	-	4	-	66,7	-
PO BLED	245	161	-34,3	149	104	60,8	64,6	26	24	10,6	14,9
PP ŠKOFJA LOKA	305	225	-26,2	146	107	47,9	47,6	41	12	13,4	5,3
PP JESENICE	188	191	1,6	92	88	48,9	46,1	7	15	3,7	7,9
PP KRANJ	976	801	-17,9	437	366	44,8	45,7	91	48	9,3	6,0
PP KRANJSKA GORA	96	53	-44,8	41	36	42,7	67,9	7	14	7,3	26,4
PP RADOVLJICA	289	228	-21,1	170	136	58,8	59,6	106	38	36,7	16,7
PP TRŽIČ	102	85	-16,7	71	45	69,6	52,9	34	10	33,3	11,8
PPIU KRANJ	-	2	-	-	2	-	100,0	-	2	-	100,0
PPP KRANJ	2	-	-	2	-	100,0	-	2	-	100,0	-
SKP KRANJ	175	226	29,1	159	212	90,9	93,8	92	150	52,6	66,4
SDPU	1	-	-	1	-	100,0	-	-	-	0,0	-
SKUPAJ	2.398	1.995	-16,8	1.277	1.114	53,3	55,8	413	329	17,2	16,5

Struktura ovadenih oseb

		2007		2008		Porast/upad (v %)
		št. osumljencev	delež (v %)	št. osumljencev	delež (v %)	
Spol	skupaj	702	100	669	100	-4,7
	moški	609	86,8	584	87,3	-4,1
	ženske	93	13,2	85	12,7	-8,6
Starost	skupaj	702	100	669	100	-4,7
	14 do 17 let	77	11	74	11,1	-3,9
	18 do 20 let	84	12	82	12,3	-2,4
	21 do 30 let	188	26,8	190	28,4	1,1
	31 do 40 let	136	19,4	116	17,3	-14,7
	41 do 50 let	97	13,8	114	17	17,5
	51 let in več	120	17,1	93	13,9	-22,5
	neznano	-	-	-	-	-
Državljanstvo	skupaj	702	100	669	100	-4,7
	BOSNA IN HERCEGOVINA	11	1,6	11	1,6	0,0
	IRAN	-	-	3	0,4	-
	SLOVENIJE	649	92,5	632	94,5	-2,6
	SRBIJA	5	0,7	5	0,7	0,0
	TURČIJA	1	0,1	4	0,6	300,0
	druge države	36	5,1	14	2,1	-61,1
Pravne osebe	skupaj	6	100	11	100	83,3

Vrste kriminalitete

Vrsta kriminalitete	2004	2005	2006	2007	2008
Celotna	2.380	1.650	2.258	2.398	1.995
Splošna	2.026	1.366	2.092	2.038	1.836
Gospodarska	354	284	166	360	159
Organizirana	1	-	101	18	1
Mladolletniška	196	96	99	108	93

Kazniva dejanja zoper življenje in telo

Vrsta kaznivega dejanja	Število k. d.		Porast/ upad (v %)	Št. preiskanih k. d.		Delež preiskanih k. d. (v %)	
	2007	2008		2007	2008	2007	2008
Umor - skupaj	1	-	-	1	-	100,0	-
- dokončan	1	-	-	1	-	100,0	-
Posebno huda telesna poškodba	1	1	0,0	1	1	100,0	100,0
Huda telesna poškodba	13	13	0,0	11	13	84,6	100,0
Lahka telesna poškodba	73	68	-6,8	68	62	93,2	91,2
Druga k. d. zoper življenje in telo	9	9	0,0	9	9	100,0	100,0
Skupaj	97	91	-6,2	90	85	92,8	93,4

Kazniva dejanja zoper spolno nedotakljivost

Vrsta kaznivega dejanja	Število k. d.		Porast/ upad (v %)	Št. preiskanih k. d.		Delež preiskanih k. d. (v %)	
	2007	2008		2007	2008	2007	2008
Posilstvo - skupaj	4	3	-25,0	4	3	100,0	100,0
- dokončano	4	3	-25,0	4	3	100,0	100,0
Spolno nasilje	3	1	-66,7	3	1	100,0	100,0
Kršitev sp. ned. z zlorabo položaja	4	-	-	4	-	100,0	-
Sp. napad na os. ml. od 15 let	6	2	-66,7	6	2	100,0	100,0
Druga k. d. zoper sp. ned.	2	1	-50,0	2	1	100,0	100,0
Skupaj	19	7	-63,2	19	7	100,0	100,0

Kazniva dejanja zoper premoženje

Vrsta kaznivega dejanja	Število k. d.		Porast/ upad (v %)	Št. preiskanih k. d.		Delež preiskanih k. d. (v %)	
	2007	2008		2007	2008	2007	2008
Poškodovanje tuje stvari	137	103	-24,8	40	32	29,2	31,1
Tatvina - skupaj	1.184	984	-16,9	308	295	26,0	30,0
- vlom	401	380	-5,2	57	108	14,2	28,4
- drzna tatvina	22	7	-68,2	7	4	31,8	57,1
- tatvina motornega vozila	19	11	-42,1	1	2	5,3	18,2
- druge tatvine	742	586	-21,0	243	181	32,7	30,9
Rop	5	12	140,0	2	9	40,0	75,0
Zatajitev	64	38	-40,6	35	28	54,7	73,7
Klasična goljufija	82	66	-19,5	74	60	90,2	90,9
Požig	2	-	-	-	-	-	-
Druga k. d. zoper premoženje	51	47	-7,8	38	41	74,5	87,2
Skupaj	1.525	1.250	-18,0	497	465	32,6	37,2

Kazniva dejanja mladoletnikov

Vrsta kaznivega dejanja	2007	2008
Lahka telesna poškodba	4	8
Huda telesna poškodba	1	-
Spolni napad na osebo, mlajšo od 15 let	1	1
Neupravičena proizvodnja in promet z mamili	4	2
Omogočanje uživanja mamil	2	2
Tatvina	44	26
Velika tatvina	13	9
Rop	-	1
Goljufija	4	2
Izsiljevanje	3	3
Druga k. d. mladoletnikov	32	39
Skupaj	108	93

Kazniva dejanja gospodarske kriminalitete

Vrsta kaznivega dejanja	Število k. d.			Škoda (v 1000 EUR)		
	2007	2008	porast/upad (v %)	2007	2008	porast/upad (v %)
Goljufija	129	21	-83,7	361,1	101,7	-71,8
Poslovna goljufija	73	42	-42,5	88	290,6	230,4
Ponareditev ali uničenje poslovnih listin	19	14	-26,3	0	0	-
Zloraba položaja ali pravic	5	8	60,0	8,1	11.976,7	-
Poneverba	57	3	-94,7	16,5	21,5	30,3
Izdaja nekritega čeka, zloraba kartice	18	16	-11,1	11,1	13,5	21,2
Zatajitev finančnih obveznosti	1	7	600,0	5,6	639,4	-
Druga k. d. gospodarske kriminalitete	58	48	-17,2	282,3	23,5	-91,7
Skupaj	360	159	-55,8	772,7	13.066,8	1591,0

Kazniva dejanja organizirane kriminalitete

Vrsta kaznivega dejanja	2007	2008
Ponarejanje denarja	1	-
Neupravičena proizvodnja in promet z mamili	15	-
Omogočanje uživanja mamil	2	-
Izsiljevanje	-	1
Skupaj	18	1

Druge oblike kriminalitete

Vrsta kaznivega dejanja		Število k. d.			Št. ovadenih osuml.		
		2007	2008	porast/upad (v %)	2007	2008	porast/upad (v %)
Računalniška kriminaliteta	Neupravičen vstop v informacijski sistem	-	1	-	-	1	-
	Vdor v računalniški sistem	1	-	-	1	-	-
	Neupravičena uporaba avtorskega dela	-	1	-	-	4	-
	Izdelovanje in pridobivanje pripomočkov za vdor ali neupravičen vstop v informacijski sistem	-	1	-	-	1	-
	Skupaj	1	3	200,0	1	6	500,0
Zloraba prepovedanih drog	Neupravičena proizvodnja in promet z mamili	85	122	43,5	91	132	45,1
	Omogočanje uživanja mamil	12	21	75,0	12	20	66,7
	Skupaj	97	143	47,4	103	152	47,6
Nedovoljena proizvodnja in promet orožja ali eksplozivov		-	3	-	-	3	-
Prepovedano prehanjanje meje ali ozemlja države		-	1	-	-	1	-
Ponarejanje denarja		36	55	52,8	1	3	200,0
Korupcijska kazniva dejanja	Nedovoljeno sprejemanje daril	1	-	-	2	-	-
	Skupaj	1	-	-	2	-	-
Druge oblike ogrožanja varnosti	Izsiljevanje	17	7	-58,8	31	11	-64,5
	Ogrožanje varnosti	102	84	-17,6	100	84	-16,0
	Povzročitev splošne nevarnosti	18	7	-61,1	12	6	-50,0
	Protipravni odvzem prostosti	2	4	100,0	2	6	200,0
	Skupaj	139	102	-26,6	145	107	-26,2

Zasežene prepovedane droge

Vrsta zasežene prepovedane droge		2007	2008	Porast/upad (v %)
Amfetamin	GRAMI	3,2	0,8	-76,2
Heroin	GRAMI	9,5	51,6	442,6
	MILILITRI	1,5	1,8	24,8
Kokain	GRAMI	244,2	66,8	-72,6
	MILILITRI	0,9	-	-
Konoplja - rastlina	KOSI	441,7	19,1	-95,7
Konoplja - rastlina (marihuana)	GRAMI	2.022,10	402,2	-80,1
Konoplja - smola (hašiš)	GRAMI	2,3	11,4	397,4
Metadon	MILILITRI	10	421,5	-

Preiskovalna dejanja in drugi ukrepi pri preiskovanju kaznivih dejanj

	2007	2008	Porast/upad (v %)
Ogled kraja kaznivega dejanja	486	317	-34,8
Hišna preiskava	46	44	-4,3
Osebna preiskava	4	6	50,0
Zaseg predmetov	268	274	2,2
Policijsko zaslišanje	18	26	44,4

**VZDRŽEVANJE JAVNEGA REDA IN ZAGOTAVLJANJE SPLOŠNE VARNOSTI LJUDI IN
PREMOŽENJA**

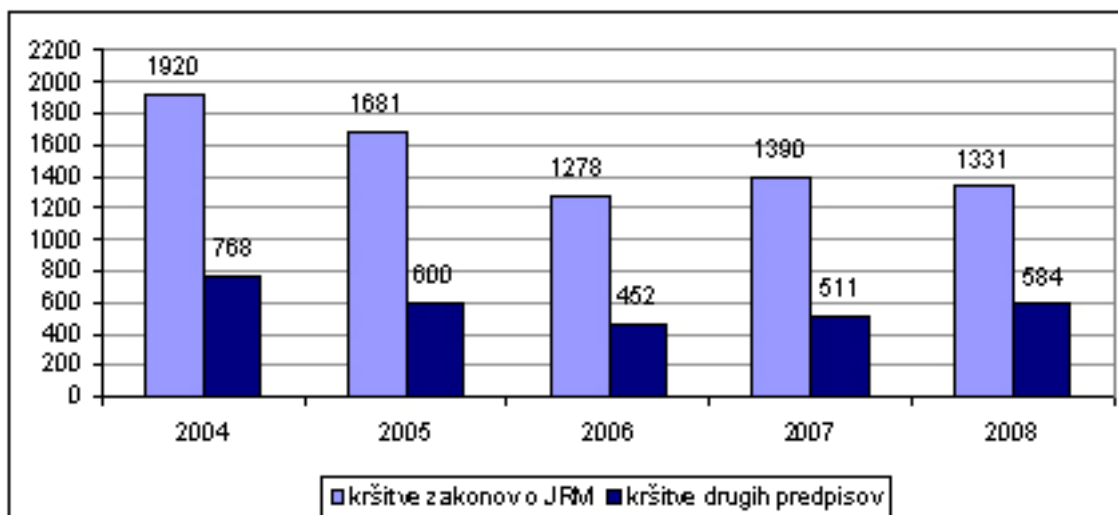
Kršitve predpisov o javnem redu

	2007	2008	Porast/upad (v %)
SKUPAJ	1.901	1.915	0,7
Kršitve zakonov JRM	1.390	1.331	-4,2
Kršitve drugih predpisov	511	584	14,3

Kršitve predpisov o javnem redu po enotah

Enota	Kršitve zakonov o JRM			Kršitve drugih predpisov			Skupaj		
	2007	2008	Porast/upad (v %)	2007	2008	Porast/upad (v %)	2007	2008	Porast/upad (v %)
EVSP	-	2	-	-	2	-	-	4	-
PLP BRNIK	9	14	55,6	72	60	-16,7	81	74	-8,6
PMP KARAVANKE	2	-	-	32	-	-	34	-	-
PO BLEĐ	126	152	20,6	24	31	29,2	150	183	22,0
PP ŠKOFJA LOKA	148	225	52	45	18	-60	193	243	25,9
PP JESENICE	231	257	11,3	50	31	-38	281	288	2,5
PP KRANJ	471	418	-11,3	191	211	10,5	662	629	-5,0
PP KRANJSKA GORA	85	58	-31,8	37	25	-32,4	122	83	-32,0
PP RADOVLJICA	168	98	-41,7	25	19	-24	193	117	-39,4
PP TRŽIČ	120	86	-28,3	27	12	-55,6	147	98	-33,3
PPIU KRANJ	-	3	-	-	120	-	-	123	-
PPP KRANJ	25	15	-40	8	33	312,5	33	48	45,5
SEKTOR UNIF.POLI.KRANJ	5	3	-40	-	-	-	5	3	-40,0
SKP KRANJ	-	-	-	-	22	-	-	22	-
SKUPAJ	1.390	1.331	-4,2	511	584	14,3	1.901	1.915	0,7

Kršitve predpisov o javnem redu



Struktura kršiteljev predpisov o javnem redu

		2007	2008	Porast/upad (v %)
Spol	moški	1.252	1.308	4,5
	ženski	213	171	-19,7
	neznano	239	196	-18,0
Starost	14 do 17 let	126	70	-44,4
	18 do 24 let	363	379	4,4
	25 do 34 let	331	397	19,9
	35 do 44 let	257	237	-7,8
	45 do 54 let	219	222	1,4
	55 do 64 let	93	117	25,8
	65 let in več	76	56	-26,3
	neznano	239	197	-17,6
Državljanstvo	slovensko	1.352	1.207	-10,7
	tuje	112	272	142,9
	neznano	240	196	-18,3
Pravne osebe		35	16	-54,3

Kršitve zakonov o javnem redu in miru*

Kršitve	2007	2008	Porast/upad (v %)
izzivanje ali spodbujanje k pretepu	134	122	-9,0
Prepiranje, vpitje ali nedostojno vedenje	329	357	8,5
Nedostojno vedenje do uradne osebe	169	181	7,1
Nasilje v družini	228	197	-13,6
Motenje nočnega miru s hrupom	26	32	23,1
Povzročanje hrupa z akustičnimi aparati	131	91	-30,5
Neupoštevanje odredbe uradne osebe	78	112	43,6
Prenočevanje na javnih krajih	16	14	-12,5
Druge kršitve	279	225	-19,4
Skupaj	1.390	1.331	-4,2

Kršitve drugih predpisov o javnem redu

Predpisi	2007	2008	Porast/upad (v %)
Zakon o tujcih	92	203	120,7
Zakon o nadzoru državne meje	25	4	-84,0
Zakon o proizvodnji in prometu s prepovedanimi drogami	107	101	-5,6
Zakon o osebni izkaznici	19	14	-26,3
Zakon o prijavi prebivališča	58	83	43,1
Zakon o zaščiti živali	26	36	38,5
Zakon o orožju	7	8	14,3
Zakon o javnih zbiranjih	68	57	-16,2
Zakon o omejevanju porabe alkohola	50	36	-28,0
Zakon o zasebnem varovanju	-	2	-
Zakon o osebnem imenu	16	9	-43,8
Drugi predpisi	43	31	-27,9
Skupaj	511	584	14,3

Zaseženo in najdeno orožje

Vrsta orožja		Zaseženo orožje		
		2007	2008	Porast/upad (v %)
Plinsko orožje	KOSI	1	-	-
Hladno orožje	KOSI	6	5	-16,7
Lovsko orožje	KOSI	-	1	-
Pištola	KOSI	1	2	100,0
Puška	KOSI	-	1	-
Ostro strelivo	KOSI	140	4	-97,1

Kršitve javnega reda in postopki policije po zakonu o prekrških

Postopki		Kršitve zakonov o javnem redu in miru	Kršitve zakona o tujcih	Kršitve zakona o nadzoru državne meje	Kršitve drugih predpisov o javnem redu	Skupaj
Opozorilo	2007	102	28	10	116	256
	2008	40	37	1	122	200
	Porast/upad (v %)	-60,8	32,1	-90,0	5,2	-21,9
Plačilni nalog	2007	593	62	10	131	796
	2008	674	162	2	104	942
	Porast/upad (v %)	13,7	161,3	-80,0	-20,6	18,3
Posebni plačilni nalog*	2007	460	-	-	14	474
	2008	494	1	-	24	519
	Porast/upad (v %)	7,4	-	-	71,4	9,5
Odločba v hitrem postopku	2007	74	-	-	102	176
	2008	51	-	1	110	162
	Porast/upad (v %)	-31,1	-	-	7,8	-8,0
Obdolžilni predlog	2007	161	2	5	31	199
	2008	72	3	-	17	92
	Porast/upad (v %)	-55,3	50,0	-	-45,2	-53,8
Predlog drugemu prekrškovnemu organu	2007	1	-	-	130	131
	2008	-	-	-	120	120
	Porast/upad (v %)	-	-	-	-7,7	-8,4

*Posebni plačilni nalog je bil uveden z zakonom o spremembah in dopolnitvah zakona o prekrških (ZP-1D), ki je začel veljati 10. 11. 2006

Kršitve zakonodaje ter vložena pravna sredstva v hitrem postopku in predlogi za uklonilni zapor po zakonu o prekrških

Postopki		Kršitve zakonov o javnem redu in miru	Kršitve zakona o tujcih	Kršitve zakona o nadzoru državne meje	Kršitve drugih predpisov o javnem redu	Skupaj
Zahteva za sodno varstvo zaradi izdanega plačilnega naloga	2007	96	6	1	34	137
	2008	99	2	1	18	120
	Porast/upad (v %)	3,1	-66,7	0,0	-47,1	-12,4
Zahteva za sodno varstvo zaradi odločbe v hitrem postopku	2007	35	-	-	7	42
	2008	38	-	1	10	49
	Porast/upad (v %)	8,6	-	-	42,9	16,7
Ugovor zaradi izdanega posebnega plačilnega naloga*	2007	142	-	-	15	157
	2008	82	-	-	8	90
	Porast/upad (v %)	-42,3	-	-	-46,7	-42,7
Predlog za uklonilni zapor	2007	6	-	-	3	9
	2008	8	-	-	69	77
	Porast/upad (v %)	33,3	-	-	2200,0	755,6

*Ugovor zaradi izdanega posebnega plačilnega naloga je bil uveden z zakonom o spremembah in dopolnitvah zakona o prekrških (ZP-1D), ki je začel veljati 10. 11. 2006.

Ukrepi policistov zaradi prekrškov

Vrsta ukrepa		2007	2008	Porast/upad (v %)
Pridržane osebe	pridržane do 48 ur (43/2 čl. ZPOL)	-	5	-
	pridržane do 24 ur (43/1 čl. ZPOL)	3	1	-66,7
	pridržane s privedbo (110/2 čl. ZP-1)	4	4	0,0
	pridržane do streznitve (109/2 čl. ZP-1)	86	90	4,7
	pridržane zaradi vožnje pod vplivom alkohola ali odklonitve strokovnega pregleda (238. b čl. ZVCP-1E)	-	111	-
	privedene na sodišče	4	5	25,0
Opravljenе preiskave	hišne	6	2	-66,7
Privedbe z odredbo	na sodišče	298	186	-37,6
	inšpekcijskim službam	3	9	200,0
	upravnemu organu	-	12	-
	drugim upravičencem	41	24	-41,5
Drugo	neuspešne hišne preiskave	-	9	-
	intervencije	2.222	2.087	-6,1
	prepoved približevanja dol. kraju oz. osebi	4	8	100,0

Nesreče in drugi dogodki

	2007	2008	Porast/upad (v %)
Onesnaženje in ogrožanje okolja	1	5	400,0
Nesreče na vodah	-	1	-
Gorske nesreče	8	8	0,0
Nesreče na smučiščih	26	15	-42,3
Nesreče v zračnem prostoru	2	6	200,0
Nesreče in izredni dogodki v železniškem prometu	2	1	-50,0
Samomori	12	14	16,7
Poskusi samomora	4	13	225,0
Požari	64	49	-23,4
Delovne nesreče	21	31	47,6
Iskanje pogrešanih oseb	5	7	40,0

Pomoč policije drugim upravičencem

Upravičenci	2007	2008	Porast/upad (v %)
Zdravstvene ustanove	13	24	84,6
Sodišča	-	5	-
Inšpekcijske službe	1	-	-
Centri za socialno delo	2	-	-
Drugi upravičenci	1	1	0,0
Skupaj	17	30	76,5

ZAGOTAVLJANJE VARNOSTI CESTNEGA PROMETA

Kršitve, ugotovljene pri nadzoru cestnega prometa

Predpisi	2007	2008	Porast/upad (v %)
Zakon o varnosti cestnega prometa	19.153	20.516	7,1
Zakon o delov. času in obveznih počitkih ...*	74	54	-27,0
Zakon o prevozih v cestnem prometu	4	-	-
Zakon o prevozu nevarnega blaga	1	1	0,0
Zakon o javnih cestah	4	4	0,0
Zakon o obveznih zavarovanjih v prometu	5	-	-
Skupaj	19.241	20.575	6,9

*Zakon o delovnem času in obveznih počitkih mobilnih delavcev ter o zapisovalni opremi v cestnih prevozih

Kršitve prometne zakonodaje in postopki policije po zakonu o prekrških

Postopek	2007	2008	Porast/upad (v %)
Opozorilo	2.161	1.474	-31,8
Plačilni nalog	15.249	17.141	12,4
Posebni plačilni nalog*	371	613	65,2
Odločba v hitrem postopku	44	46	4,5
Obdolžilni predlog	1.409	1.297	-7,9
Predlog drugemu prekrškovnemu organu	7	4	-42,9

* Posebni plačilni nalog je bil uveden z zakonom o spremembah in dopolnitvah zakona o prekrških (ZP-1D), ki je začel veljati 10. 11. 2006.

Kršitve zakonodaje in vložena pravna sredstva v hitrem postopku in podani predlogi za uklonilni zapor po zakonu o prekrških

Pravno sredstvo in predlog za uklonilni zapor	2007	2008	Porast/upad (v %)
Zahteva za sodno varstvo zaradi izdanega plačilnega naloga	368	300	-18,5
Zahteva za sodno varstvo zaradi odločbe v hitrem postopku	10	21	110,0
Ugovor zaradi izdanega posebnega plačilnega naloga*	39	46	17,9
Predlog za uklonilni zapor	42	13	-69,0

* Ugovor zaradi izdanega posebnega plačilnega naloga je bil uveden z zakonom o spremembah in dopolnitvah zakona o prekrških (ZP-1D), ki je začel veljati 10. 11. 2006.

Najpogostejši ukrepi policistov pri nadzoru cestnega prometa

Vrsta ukrepa	2007	2008	Porast/upad (v %)
Odrejen alkotest	10.888	16.394	50,6
- pozitiven	1.063	908	-14,6
- negativen	9.756	15.438	58,2
- odklonjen	68	46	-32,4
Odrejen strokovni pregled zaradi alkohola	69	47	-31,9
- pozitiven	23	20	-13,0
- negativen	24	18	-25,0
- odklonjen	14	7	-50,0
Odrejen strokovni pregled zaradi prepovedanih drog	28	63	125,0
- pozitiven	8	21	162,5
- negativen	8	11	37,5
- odklonjen	9	31	244,4
Pridržanje	11	122	-
- po ZVCP-1E	-	111	-
- po ZP-1	11	11	0,0
Začasni odvzem vozniškega dovoljenja	880	770	-12,5
Zaseg motornega vozila	1	13	-
- po ZVCP-1E	-	1	-
- po ZP-1	1	12	-
Privedba na oddelke za prekrške na okrajnih sodiščih	2	2	0,0

Prometne nesreče in posledice

Leto	Prometne nesreče				Posledice		
	Vse nesreče	Nesreče s smrtnim izidom	Nesreče s telesnimi poškod.	Nesreče z mater. škodo	Mrtvi	Hudo telesno poškod.	Lahko telesno poškod.
2007	934	11	294	629	12	42	353
2008	822	3	232	587	5	29	263
Porast/upad (v %)	-12,0	-72,7	-21,1	-6,7	-58,3	-31,0	-25,5

Prometne nesreče in posledice na območju policijskih enot

Območje		Prometne nesreče				Posledice		
		vse nesreče	nesreče s smrtnim izidom	nesreče s telesnimi poškod.	nesreče z mater. škodo	mrtvi	hudo telesno poškod.	lahko telesno poškod.
PO BLEED	2007	75	1	19	55	1	10	21
	2008	56	-	12	44	-	1	12
	Porast/upad (v %)	-25,3	-	-36,8	-20,0	-	-90	-42,9
PP ŠKOFJA LOKA	2007	134	1	53	80	1	11	61
	2008	116	1	33	82	1	7	36
	Porast/upad (v %)	-13,4	0	-37,7	2,5	0	-36,4	-41,0
PP JESENICE	2007	58	1	21	36	1	5	24
	2008	47	-	13	34	-	2	14
	Porast/upad (v %)	-19,0	-	-38,1	-5,6	-	-60,0	-41,7
PP KRANJ	2007	474	5	140	329	5	11	170
	2008	435	1	130	304	3	13	154
	Porast/upad (v %)	-8,2	-80,0	-7,1	-7,6	-40,0	18,2	-9,4
PP KRANJSKA GORA	2007	35	-	9	26	-	2	12
	2008	26	-	8	18	-	-	9
	Porast/upad (v %)	-25,7	-	-11,1	-30,8	-	-	-25,0
PP RADOVLJICA	2007	106	1	37	68	2	-	49
	2008	96	1	23	72	1	4	25
	Porast/upad (v %)	-9,4	0	-37,8	5,9	-50,0	-	-49,0
PP TRŽIČ	2007	52	2	15	35	2	3	16
	2008	46	-	13	33	-	2	13
	Porast/upad (v %)	-11,5	-	-13,3	-5,7	-	-33,3	-18,8
SKUPAJ	2007	934	11	294	629	12	42	353
	2008	822	3	232	587	5	29	263
	Porast/upad (v %)	-12,0	-72,7	-21,1	-6,7	-58,3	-31,0	-25,5

Delež alkoholiziranih povzročiteljev prometnih nesreč in povprečna stopnja alkoholiziranosti

Nesreče	Vsi povzročitelji		Alkoholizirani povzročitelji		Delež (v %)		Povprečna stopnja alkohola (g/kg)	
	2007	2008	2007	2008	2007	2008	2007	2008
Smrtne	12	3	2	2	16,7	66,7	1,26	1,35
S telesno poškodbo	278	224	42	41	15,1	18,3	1,52	1,39
Z materialno škodo	599	534	78	62	13,0	11,6	1,53	1,22
Skupaj	889	761	122	105	13,7	13,8	1,52	1,29

Posledice prometnih nesreč glede na vzrok

Vzrok	Mrtvi			Hudo telesno poškodovani			Lahko telesno poškodovani		
	2007	2008	Porast/upad (v %)	2007	2008	Porast/upad (v %)	2007	2008	Porast/upad (v %)
Neprilagojena hitrost	5	-	-	16	11	-31,3	72	71	-1,4
Nepravilna stran/smer	6	1	-83,3	16	6	-62,5	84	59	-29,8
Neupoštevanje prednosti	-	3	-	3	6	100,0	73	57	-21,9
Nepravilno prehitevanje	-	-	-	1	-	-	15	6	-60,0
Nepravilni premiki z vozilom	1	-	-	3	2	-33,3	27	17	-37,0
Neustrezna varnostna razdalja	-	-	-	1	-	-	42	32	-23,8
Nepravilno ravnanje pešcev	-	1	-	1	1	0	4	1	-75,0

NADZOR DRŽAVNE MEJE IN IZVAJANJE PREDPISOV O TUJCIH

Potniki na mejnih prehodih

Vrsta meje	2007	2008	Porast/upad (v %)
Kopenska	5.442.574	-	-
Zračna	653.349	560.097	-14,3
Skupaj	6.095.923	560.097	-90,8

Državljanstvo tujcev, zavrženih na mejnih prehodih

Državljanstvo	2007	2008
ČRNA GORA	4	1
ALBANIJA	3	1
BAHRAJN	-	1
BOSNA IN HERCEGOVINA	103	1
IRAN	1	2
KOSOVO	-	3
MAKEDONIJA	20	8
RUSKA FEDERACIJA	4	2
SRBIJA	65	5
TURČIJA	21	9
Druge države	65	3
Skupaj	286	36

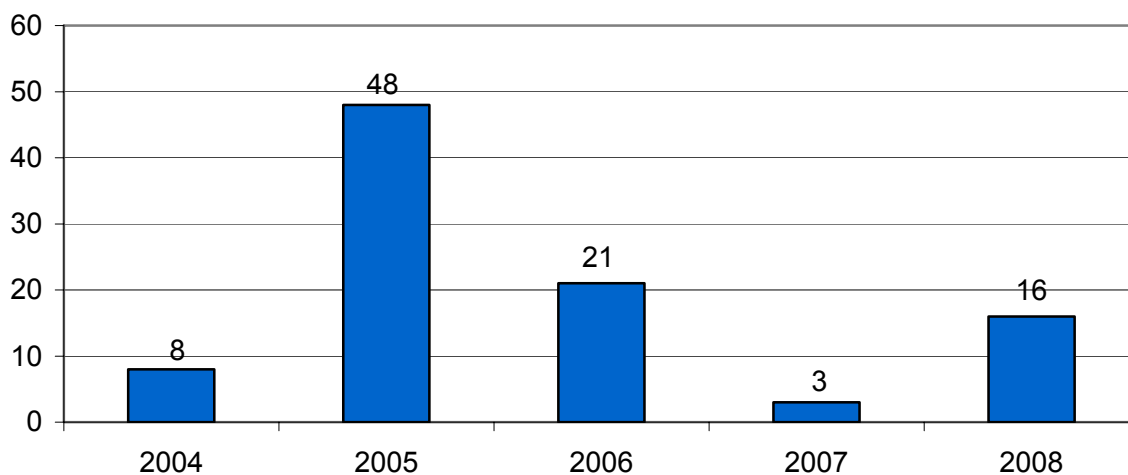
Zlorabe dokumentov na mejnih prehodih

	2007	2008	Porast/upad (v %)
Ponarejeni in prenašeni potni listi	4	9	125,0
Ponarejene in prenašene osebne izkaznice	-	6	-
Ponarejeni in prenašeni vizumi	2	2	0,0
Ponarejena in prenašena bivalna in delovna dovoljenja	-	4	-
Ponarejena in prenašena vozniška dovoljenja	1	3	200,0
Ponarejeni in prenašeni žigi mejne kontrole	2	-	-
Ponarejene in prenašene ostale listine	-	1	-
Uporaba tuje potne listine	2	-	-
Skupaj	11	25	127,3

Državljanstvo oseb, obravnavanih zaradi zlorab listin na mejnih prehodih

Državljanstvo	2007	2008
ČRNA GORA	-	1
ALBANIJA	-	4
HRVAŠKA	1	1
IRAN	-	3
KOSOVO	-	1
MAKEDONIJA	-	1
PERU	-	1
SRBIJA	1	4
TURČIJA	-	4
Druge države	8	1
Skupaj	10	21

Nedovoljeni prehodi čez državno mejo



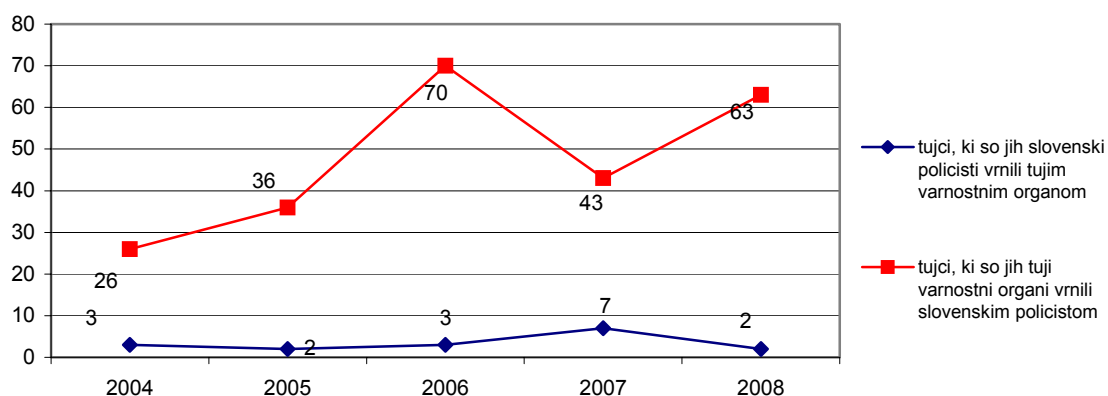
Državljanstvo oseb, obravnavanih zaradi nedovoljenih prehodov čez državno mejo

Državljanstvo	2007	2008
BOSNA IN HERCEGOVINA	1	4
HRVAŠKA	-	2
KOSOVO	-	1
MAKEDONIJA	-	1
SRBIJA	1	3
SRBIJA IN ČRNA GORA	-	1
TURČIJA	-	1
Druge države	1	3
Skupaj	3	16

Državljanstvo oseb, obravnavanih zaradi nedovoljenega prebivanja

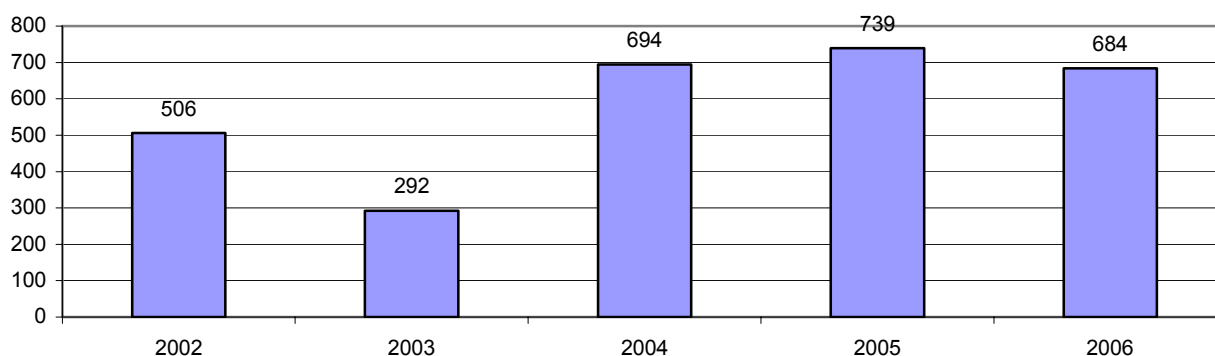
Državljanstvo	2007	2008
BOLGARIJA	-	2
HRVAŠKA	-	1
KOSOVO	-	11
MAKEDONIJA	1	2
NIGERIJA	-	1
RUSKA FEDERACIJA	-	1
SRBIJA	5	7
SRBIJA IN ČRNA GORA	3	1
TURČIJA	-	1
Druge države	6	5
Skupaj	15	32

Osebe, vrnjene oziroma sprejete na podlagi mednarodnih sporazumov



V SKUPNOST USMERJENO POLICIJSKO DELO

Preventivne dejavnosti*



OPERATIVNO-KOMUNIKACIJSKA DEJAVNOST

Interventni klici po delovnih področjih

Enota	Krimina-liteta	Javni red in mir	Cestni promet	Državna meja in tujci	Drug dogodki	Skupaj	Delež (v %)
PPP Kranj	9	7	287	1	16	320	5,9
PP Kranjska Gora	14	30	45	0	45	134	2,4
PP Jesenice	114	195	164	3	142	618	11,4
PP Radovljica	165	234	280	3	147	829	15,3
PP Tržič	36	83	82	4	50	255	4,7
PP Kranj	538	676	947	12	477	2650	48,9
PP Škofja Loka	109	166	211	0	120	606	11,1
Skupaj	985	1391	2016	23	997	5412	100,0
Delež (v %)	18,2	25,7	37,2	0,42	18,4	100,0	

Povprečni reakcijski čas policijskih patrulj po policijskih postajah

Enota	Vsi interventni klici (mm:ss)		Nujni interventni klici (mm:ss)	
	Leto 2007	Leto 2008	Leto 2007	Leto 2008
PP Kranjska Gora	13:43	16:34	17:11	21:09
PPP Kranj	12:37	10:37	5:51	09:07
PP Jesenice	15:27	13:47	8:32	08:49
PP Radovljica	17:43	14:26	11:19	09:01
PP Kranj	18:17	15:28	11:07	09:52
PP Škofja Loka	19:33	17:57	12:20	15:35
PP Tržič	15:33	14:57	6:20	06:40
Skupaj PU Kranj	17:50	17:12	10:46	11:37

FORENZIČNA IN KRIMINALISTIČNOTEHNIČNA DEJAVNOST

Preiskave in strokovna mnenja

Laboratorij	Preiskave in strokovna mnenja		Porast/upad (v %)
	2007	2008	
Fizikalni	1	12	-
Kemijski	0	0	-
Biološki	0	0	-
Za pisave in dokumente	6	0	-100,0
Daktiloskopski	7	32	357,1
Skupaj	14	44	214,3

Najpogostejše preiskave sledi

Vrsta sledi	Preiskave		Porast/ upad (v %)
	2007	2008	
Obuvala	346	362	4,6
Papilarne črte	28	24	-14,3
Prepovedane droge	118	146	23,7
Požari, eksplozije	8	1	-87,5
Onesnaženje vode	0	1	-
Barve, laki	12	22	83,3
Sumljivi dokumenti	10	9	-10,0
Rokopis	1	1	0,0
Denar	1	0	-100,0
Strelno orožje	19	20	5,3
Orodje	24	28	16,7
Žarnice, kolesa	5	5	0,0
Zemlja, steklo	13	12	-7,7,
Ključavnice	31	18	-41,9
Biološke sledi*	147	146	-0,7

NADZORNA DEJAVNOST

Splošni, strokovni in ponovni nadzori nad delom policijskih enot

NOE GPU	Nadzori delavcev GPU nad delom NOE GPU		PU	Nadzori delavcev GPU nad delom PU			Nadzori delavcev PU nad delom NOE PU		Nadzori delavcev PU nad delom PP		
	Strokovni	Ponovni		Splošni	Strokovni	Ponovni	Strokovni	Ponovni	Splošni	Strokovni	Ponovni
SGDP			PP Kr G								1
UUP			PPIU Kranj								
UKP			PP Jes								
CFP			PP Rad								1
UVZ			PO Bled								
OKC			PP Tržič								
SE			PPP Kr								
PA			PP Kr								
UOK			PP Šk L								
UIT			PLP Brnik								
UL			OKC								
			SUP-EVSP								
Skupaj			Skupaj								2

SPREMLJANJE IZVAJANJA POLICIJSKIH POOBLASTIL IN OGROŽANJA POLICISTOV

Osebe, katerih identiteto je ugotavljala policija

Zakonska podlaga	2007	2008	Porast/upad (v %)
Zakon o policiji = Skupaj	5.415	7.013	29,5
Zakon o nadzoru državne meje	6	1.513	-

Osebe, privedene na sodišče zaradi postopka o kaznivem dejanju ali prekršku

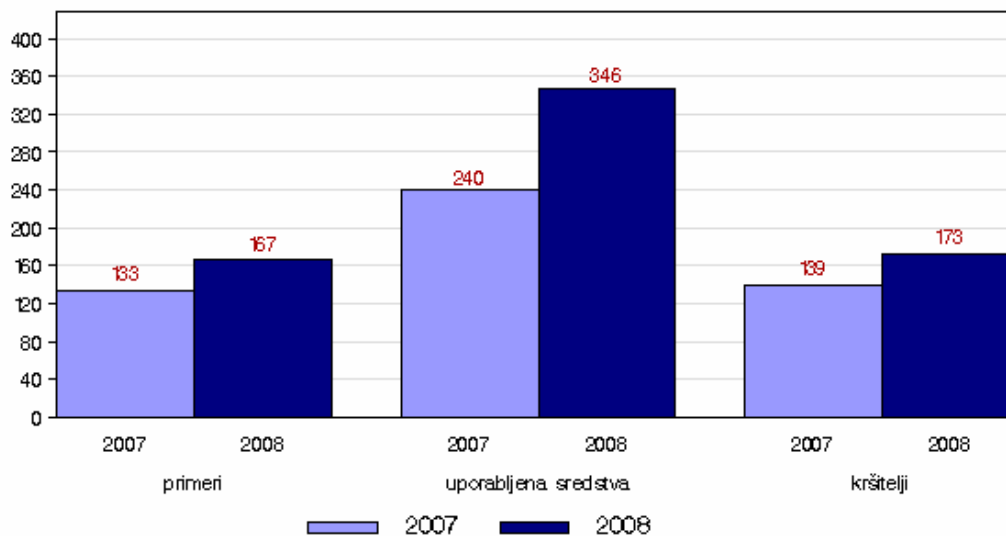
	2007	2008	Porast/upad (v %)
Storilci prekrškov	6	7	16,7
Skupaj	6	7	16,7

Osebe, pridržane po zakonu o policiji, zakonu o prekrških in zakonu o kazenskem postopku

Čas pridržanja	2007	2008	Porast/upad (v %)
do 24 ur (43/1ZPol)	3	1	-66,7
do 48 ur (43/2 ZPol)	-	5	-
do 12 ur (110/2 ZP-1)	4	4	0
do 12 ur (109/2 ZP-1)	86	90	4,7
od 6 do 12 ur (ZVCP-1E)	-	111	-
do 6 ur (157/2 čl. ZKP)	42	28	-33,3
do 48 ur (157/2 čl. ZKP)	44	48	9,1
Skupaj	179	287	60,3

Uporaba prisilnih sredstev

Uporaba prisilnih sredstev



Uporaba prisilnih sredstev in opozorilnega strela

Vrsta prisilnega sredstva	2007	2008	Porast/upad (v %)
Sredstva za vklepanje in vezanje	129	157	21,7
Plinski razpršilec	-	10	-
Fizična sila	108	177	63,9
Palica	-	1	-
Plinska in druga sredstva za pasivizacijo	-	1	-
Službeni pes	2	-	-
Opozorilni strel	1	-	-
Skupaj	240	346	44,2

Posledice uporabe prisilnih sredstev pri policistih in kršiteljih

	Policisti			Kršitelji		
	2007	2008	Porast/upad (v %)	2007	2008	Porast/upad (v %)
Vidni zunanji znaki	-	1	-	3	12	300,0
Lahka telesna poškodba	3	4	33,3	4	1	-75,0
Huda telesna poškodba	1	-	-	1	-	-
Skupaj	4	5	25,0	8	13	62,5

Kazniva dejanja napadov na policiste

	2007	2008	Porast/upad (v %)
Kazniva dejanja	4	8	100,0
Napadeni policisti	7	12	71,4

REŠEVANJE PRITOŽB

Pritožbe zoper policiste

	2007	2008	Porast/upad (v %)
Sprejete pritožbe	23	14	-39,1
- nerešene pritožbe	2	4	100,0
- rešene pritožbe	21	10	-52,4
Pritožbe, obravnavane pri vodji organizacijske enote	13	5	-61,5
- uspešno zaključen postopek	11	3	-72,7
- neuspešno zaključen postopek	2	2	0
- delež neuspešno zaključenih (v %)	15,4	40,0	160,0
- ravnanje, skladno s predpisi	13	5	-61,5
- delež ravnanj, neskladnih s predpisi (v %)	0	0	0
Zavržene pritožbe	-	1	-
Predčasno zaključen postopek	5	4	-20,0
Pritožbe, obravnavane na seji senata	5	2	-60,0
- neuspešno zaključen postopek pri vodji org. enote	2	2	0
- sum storitve kaznivega dejanja	3	-	-
- utemeljene	1	1	0
- neutemeljene	4	-	-
- delež utemeljenih (v %)	20,0	100,0	400,0
- ni ocene	-	1	-

NOTRANJE PREISKAVE

Prijavljena in odkrita kazniva dejanja uradnih oseb policije, odstopljena v obravnavo vrhovnemu državnemu tožilstvu, in osumljene uradne osebe po enotah

Enota	Št.prijavljenih in odkritih kaznivih dejanj	Št.osumljenih uradnih oseb
	2008	2008
PO BLED	1	- (1)
PP ŠKOFJA LOKA	2	2
PP KRANJ	3	6
PPP KRANJ	1(2)	1(3)
SKP KRANJ	2	2
SLUŽBA DIREKTORJA POL.UPRAVE KRANJ	1	1
SKUPAJ	10 (11)	12(15)

Statistična enota: kazniva dejanja, katerih storitve so osumljene uradne osebe v policiji, odstopljena v obravnavo specializiranemu oddelku v skupini državnih tožilcev za pregon organiziranega kriminala Vrhovnega državnega tožilstva Republike Slovenije (v oklepaju so dejanski podatki, ki pa iz objektivnih razlogov niso bili vneseni v FIO).

KADROVSKE IN ORGANIZACIJSKE ZADEVE

Sistemizirana in zasedena delovna mesta po enotah

	Sistemizirana delovna mesta				Zasedena delovna mesta			
	Uniform. policisti	Neuniform. policisti	Delavci brez statusa policista	Skupaj	Uniform. policisti	Neuniform. policisti	Delavci brez statusa policista	Skupaj
Direktor	1	0	1	2	1	0	1	2
SDPU	0	6	2	8	0	6	2	8
SUP	26	0	1	27	24	0	1	25
SKP	0	40	6	46	0	35	7	42
OKC	1	17	4	22	1	16	4	21
SOP	0	7	35	42	0	6	35	41
PP Jesenice	42	0	6	48	37	0	5	42
PP Kranj	58	0	7	65	48	0	7	55
PP Radovljica	27	0	5	32	25	0	5	30
PO Bled	21	0	3	24	20	0	3	23
PP Kranjska Gora	21	0	3	24	18	0	3	21
PP Škofja Loka	31	0	4	35	26	0	4	30
PP Tržič	23	0	3	26	21	0	4	25
PPP Kranj	34	0	4	38	27	0	4	31
PPIU Kranj	20	0	2	22	20	0	2	22
PLP Brnik	72	0	4	76	72	0	3	75
Skupaj PU	377	70	90	537	339	63	90	492

ODNOSI Z JAVNOSTMI

Delo na področju odnosov z javnostmi

	Leto 2007	Leto 2008	Porast/upad (v %)
Št. tiskovnih konferenc, kratkih sestankov (brifingi) in fototerminov	6	4	-33,3
Št. sporočil, obvestil in informacij za javnost	206	228	10,7
Št. pisnih in ustnih odgovorov na vprašanja novinarjev	87	68	-21,8
Št. pisnih in ustnih odgovorov na vprašanja državljanov	30	22	-26,7
Št. demantijev na prispevke v medijih	2	5	150,0