



REPUBLIKA SLOVENIJA
MINISTRSTVO ZA NOTRANJE ZADEVE

POLICIJA

Policijska uprava Kranj

Bleiweisova cesta 3, 4000 Kranj

T: 04 233 62 00

F: 04 233 62 12

E: pukr@policija.si

www.policija.si

Številka: 0101-1/2017/16 (3C11-03)

Datum: 8. 3. 2017

POROČILO O DELU

POLICIJSKE UPRAVE KRANJ

ZA LETO 2016

V Kranju, marec 2017

VSEBINA:

1	ZNAČILNOSTI DELA POLICIJSKE UPRAVE KRANJ V LETU 2016.....	3
2	DELO PO POSAMEZNIH DELOVNIH PODROČJIH.....	5
2.1	TEMELJNE DEJAVNOSTI	5
2.1.1	Preprečevanje, odkrivanje in preiskovanje kriminalitete	5
2.1.2	Vzdrževanje javnega reda in zagotavljanje splošne varnosti ljudi in premoženja	7
2.1.3	Zagotavljanje varnosti cestnega prometa	8
2.1.4	Nadzor državne meje in izvajanje predpisov o tujcih	9
2.1.5	Varovanje določenih oseb in objektov	9
2.2	DRUGE DEJAVNOSTI.....	10
2.2.1	Policijsko delo v skupnosti.....	10
2.2.2	Operativno-komunikacijska dejavnost	10
2.2.3	Forenzična in kriminalistično-tehnična dejavnost.....	10
2.2.4	Analitska dejavnost	10
2.2.5	Nadzorna dejavnost	11
2.2.6	Spremljanje izvajanja policijskih pooblastil in ogrožanja policistov.....	11
2.2.7	Reševanje pritožb	12
2.2.8	Notranje preiskave	12
2.2.9	Informacijska in telekomunikacijska dejavnost	12
2.2.10	Kadrovske in organizacijske zadeve.....	13
2.2.11	Izobraževanje, izpopolnjevanje in usposabljanje	13
2.2.12	Finančno-materialne zadeve	14
2.2.13	Mednarodno sodelovanje	15
2.2.14	Odnosi z javnostmi	15

Priloga 1: Izvajanje načrta dela Policijske uprave Kranj za leto 2016

Priloga 2: Statistični podatki

1 ZNAČILNOSTI DELA POLICIJSKE UPRAVE KRANJ V LETU 2016

Delo Policijske uprave Kranj (v nadaljnjem besedilu: PU Kranj) je v letu 2016 temeljilo na oceni varnostnih razmer in izvajanju nalog za doseg ciljev, načrtovanih v letnem načrtu dela, ki so bili enakomerno porazdeljeni glede na operativno problematiko in osredotočeni na zagotavljanje dobre varnostne situacije na vseh področjih dela.

V letu 2016 smo na območju PU Kranj, tako kot leto prej, zaznali zmanjšanje skupnega števila kaznivih dejanj, saj smo obravnavali 14,8 % kaznivih dejanj manj kot v letu 2015, kar se odraža v zmanjšanju števila kaznivih dejanj v vseh segmentih obravnavane kriminalitete, razen na področju gospodarske kriminalitete, ki je v porastu.

Na področju premoženjske kriminalitete so kazniva dejanja vlomov nekoliko v upadu. Po času izvršitve se je največ vlomov zgodilo v popoldanskem in zgodnjem večernem času. Tako kot prejšnje leto so storilci na gorenjskem odtujili največ motornih vozil nižjega cenovnega razreda, med turistično sezono pa motornih koles.

S področja organizirane kriminalitete smo v letu 2016 vodili preiskave in obravnavali različna kazniva dejanja, kakor tudi kršitve posameznih zakonov. Preiskave so bile usmerjene tako k odkrivanju mednarodnih združb, katerih posamezniki so izvrševali kazniva dejanja povezana s preprodajo različnih vrst prepovedanih drog in nedovoljenih snovi v športu, kakor tudi zoper tako imenovane ulične preprodajalce, ki so s prepovedanimi drogami oskrbovali posamezne odvisnike. Del preiskav je bil usmerjen tudi v odkrivanje lokacij v naravi ali prirejenih prostorov v stavbah za pridelavo oz. gojenje prepovedanih drog. V letu 2016 smo zaradi vodenih preiskav beležili porast izsiljevanj, prav tako pa tudi različnih oblik ogrožanja varnosti in drugih oblik sodobne kriminalitete.

Na področju gospodarske kriminalitete, smo v letu 2016 obravnavali več kaznivih dejanj. Vzporedno je bila ugotovljena bistveno nižja povzročena gospodarska škoda, ki pa je bila v celoti soodvisna in podrejena strukturi obravnavanih kaznivih dejanj. Obravnavana kazniva dejanja so bila v nekaterih segmentih strokovno zelo zahtevna. Prav tako je že dalj časa krepko okrnjena kadrovska zasedenost gospodarskega oddelka (predlog za kadrovsko popolnitev ni bil realiziran), kar povzroča delovno preobremenjenost kolektiva.

Na področju splošnih policijskih nalog so bile v letu 2016 vse načrtovane naloge realizirane. Podobno, kot v preteklih letih je bilo delo na tem področju usmerjeno v varovanje človekovih pravic in svoboščin ob izvajanju vseh policijskih pooblastil. Posebej je bil dan poudarek zagotavljanju varnosti ljudi in premoženja na javnih shodih in prireditvah, učinkovitemu in strokovnemu obravnavanju kršitev javnega reda ter ostalih predpisov povezanih z zagotavljanjem splošne varnosti ljudi in premoženja. Posebna pozornost je bila namenjena obravnavi deviantnih ravnanj v družinskem okolju, kjer osredotočenost ni padla kljub izvajanju stavke in migrantski krizi v prvi polovici leta. V okviru obravnave dogodkov in deviantnih ravnanj, so se izvajali tudi ukrepi za preprečevanje in ugotavljanje kršitev povezanih s ponudbo in prodajo alkoholnih pijač, kršitev povezanih z gostinskimi lokali. Ob izvajanju nalog smo sodelovali z drugimi organi in organizacijami, predvsem inšpekcijskimi službami ter medobčinskimi in občinskimi redarstvi. Delo so posebej zaznamovale tradicionalne prireditve na območju Gorenjske.

Prometna varnost na gorenjskih cestah je bila v letu 2016 najboljša do sedaj (podatki od leta 1970), saj je na cestah umrlo najmanj (8) udeležencev v cestnem prometu, v primerjavi z letom 2015 pa je bilo manj tudi hudo telesno poškodovanih. Lažje telesno poškodovalo se je nekaj več udeležencev v cestnem prometu, kar pa ni zaskrbljujoče.

Število vseh prometnih nesreč je nekaj manjše, vendar pa je potrebno omeniti tudi zakonsko možnost odstopov od ugotavljanja dejstev in zbiranja dokazov, potrebnih za odločitev o prekršku pri prometni nesreči z majhno poškodbo, ki pa v teh podatkih niso upoštevane.

V prvem polletju je bil nadzor na cestah manjši zaradi stavke policistov, kljub temu pa so bile vse ključne naloge izvedene.

Policisti so izrekli manj ukrepov zoper kršitelje cestnoprometnih predpisov, kljub temu pa je stanje zadovoljivo.

Opažamo, da se je trend števila pijanih povzročiteljev prometnih nesreč povečal, zato bodo nadaljnje aktivnosti usmerjene ugotavljanje kršitev vožnje pod vplivom alkohola in prepovedanih substanc.

Vse načrtovane naloge s področja nadzora državne meje in predpisov o tujcih so bile izvedene. Ob izvajanju nalog policije smo sodelovali tudi z inšpekcijskimi službami in drugimi državnimi organi. Mejno kontrolo na Letališču Jožeta Pučnika Ljubljana smo izvajali v skladu s schengenskimi standardi. Zaradi neizpolnjevanja pogojev za vstop v državo smo v letu 2016 zavrnil več tujcev kot v letu 2015.

V notranjosti smo z različnimi oblikami policijskega dela za preprečevanje čezmejne kriminalitete ter nedovoljenih migracij izvajali izravnalne ukrepe ter strmeli k izvajanju celovitih postopkov. Število obravnavanih kršiteljev nedovoljenih prehodov zunanje schengenske meje je enako, število tujcev, ki so v schengenskem območju prebivali dlje, kot jim je bilo to dovoljeno pa je v upadu. Zmanjšalo se je tudi število obravnavanih oseb zaradi zlorab listin pri izvajanju mejne kontrole ter število obravnavanih oseb zaradi nezakonitega bivanja v državi.

Na področju policijskega dela v skupnost je bil v letu 2016 uporabljen enak pristop kot leto prej. Načrtovanih in izvedenih preventivnih aktivnosti je bilo za tretjino manj kot v letu 2015 predvsem zaradi stavke policistov. Kljub stavki so bile izvedene vse ključne preventivne naloge.

2 DELO PO POSAMEZNIH DELOVNIH PODROČJIH

2.1 TEMELJNE DEJAVNOSTI

2.1.1 Preprečevanje, odkrivanje in preiskovanje kriminalitete

V letu 2016 smo obravnavali 14,8 % manj kaznivih dejanj kot v letu 2015. Obravnavali smo jih 4.541 (5.322)¹, od teh smo jih preiskali 46,8 % (54,4 %). V primerjavi z letom 2015 se je preiskanost zmanjšala za 7,6 %. Število kaznivih dejanj, ki jih je z lastno dejavnostjo odkrila policija se je v primerjavi s prejšnjim letom nekoliko zmanjšalo, vendar se je delež le-teh glede na skupno število obravnavanih kaznivih dejanj povečal na 17 % (15,5 %).

V strukturi celotne kriminalitete v segmentu splošne kriminalitete beležimo upad, in sicer je bilo obravnavanih 3.719 (4.655) kaznivih dejanj, prav tako upad beležimo na področju organizirane kriminalitete, kjer smo obravnavali 6 (10) kaznivih dejanj. Na področju gospodarske kriminalitete beležimo porast, saj smo obravnavali 817 (677) kaznivih dejanj, porast je tudi na področju mladoletniške kriminalitete, kjer smo obravnavali 124 (119) kaznivih dejanj.

Največji delež v celotni kriminaliteti predstavlja splošna kriminaliteta in sicer je delež tovrstnih kaznivih dejanj 81,9 % (87,3 %), ki je se je glede na preteklo leto zmanjšal, kar gre predvsem na račun povečanja deleža gospodarske kriminalitete, ki se je povečal na 18,1 % (12,7 %). Deleža mladoletniške kriminalitete, ki je 2,7 % (2,2 %) in organizirane kriminalitete, ki je 0,1 % (0,2 %), pa sta ostala podobni ravni kot prejšnja leta.

V notranji strukturi kriminalitete še vedno beležimo porast kaznivih dejanj brez pravne podlage za pregon, in sicer smo jih na področju splošne kriminalitete obravnavali 277 (254), na področju gospodarske kriminalitete smo jih obravnavali 97 (94) in na področju mladoletniške kriminalitete 7 (0).

Na področju kaznivih dejanj zoper življenje in telo smo zabeležili upad za 15,9%, predvsem na račun 13,0% upada kaznivih dejanj lahke telesne poškodbe. Pri tem smo beležili upad kaznivih dejanj uboja, in sicer smo obravnavali 1 (4) uboj. Preiskanost kaznivih dejanj iz poglavja zoper življenje in telo je bila zelo visoka, in sicer 93,7 % (94,7 %). Prevladovala so kazniva dejanja lahke telesne poškodbe, ki jih je bilo 107 (123).

Obravnavali smo tudi 25 (28) kaznivih dejanj zoper spolno nedotakljivost. Preiskali smo jih 84,0% (100%). V notranji strukturi kaznivih dejanj iz tega poglavja smo v letu 2016 obravnavali precej več kaznivih dejanj spolnega nasilja, in sicer 5 (1). V primerjavi z letom 2015 se je zmanjšalo število kaznivih dejanj prikazovanje, izdelava, posest in posredovanje pornografskega gradiva 11 (13) in kršitev spolne nedotakljivosti z zlorabo položaja 0 (5). Število obravnavanih kaznivih dejanj posilstev je ostalo na enaki ravni 3 (3) in so bila vsa tudi preiskana.

Skupno število kaznivih dejanj zoper zakonsko zvezo, družino in otroke je v upadu, in sicer za 75,2%. Beležimo največji upad kaznivih dejanj neplačevanja preživnine, in sicer 38 (503), kar je posledica doslednega spremljanja in evidentiranja nadaljevanih kaznivih dejanj. Število kaznivih dejanj nasilja v družini je v porastu za 15,8%, povečalo pa se je tudi število kaznivih dejanj zanemarjanje mladoletne osebe in surovo ravnanje, ki smo jih obravnavali 32 (24). Zmanjšalo se je število kaznivih dejanj odvzem mladoletne osebe, ki smo jih obravnavali 20 (45). Večina teh kaznivih dejanj so kazniva dejanja, ki jih policiji naznanjajo Centri za socialno delo in različne varstvene in vzgojne ustanove. Glede na to, da so pri teh kaznivih dejanjih storilci znani preiskovanje ne predstavlja problemov, na število prijavljenih zadev pa ni mogoče vplivati.

Pri kaznivih dejanjih zoper premoženje beležimo 6,7% upad skupnega števila kaznivih dejanj ob preiskanosti, ki je bila 24,8% (26,4 %). Največji upad, in sicer za 15,6% beležimo pri kaznivih dejanjih klasične goljufije, čigar prijavljanje je v domeni oškodovancev in policija na njih nima vpliva. Sledijo kazniva dejanja poškodovanje tuje stvari, ki so se zmanjšala za 8,7%. Obravnavali smo tudi manjše število kaznivih dejanj rop, ki smo jih obravnavali 15 (22), preiskanost pa je bila 53,3% (59,1 %). Pri kaznivih dejanjih vloma beležimo manjši upad, in sicer smo obravnavali 821 (827), preiskanost pa je bila 6,1% (7,4%).

¹ V oklepaju so podatki za leto 2015.

Na področju preiskovanja avtomobilske kriminalitete smo obravnavali 60 (69) kaznivih dejanj povezanih z motornimi vozili, kar pomeni 11,8% upad. To gre pripisati lahko večji prisotnosti policistov na varnostno obremenjenih območjih in izvajanju akcij zlasti po prenehanju izvajanja nalog v zvezi z migranti. Med odtujenimi vozili so prevladovali osebni avtomobili in motorna kolesa. Preiskanost je bila slabša, kot leto prej, in sicer 8,3 % (10,3 %). V letu 2016 so storilci na območju PU Kranj odtujili največ motornih vozil nižjega cenovnega razreda.

Obravnavali smo tudi 124 (119) kaznivih dejanj, katerih storitve so bili osumljeni mladoletniki. V notranji strukturi kaznivih dejanj mladoletnikov so prevladovala kazniva dejanja tatvin, ki smo jih obravnavali 31 (41) in neupravičena proizvodnja in promet s prepovedanimi drogami, nedovoljenimi snovmi v športu, ki smo jih obravnavali 18 (21). V porastu so bila tudi kazniva dejanja lahke telesne poškodbe, ki smo jih obravnavali 12 (5). Obravnavali smo tudi 1 (1) kaznivo dejanje posilstva in 1 (2) izsiljevanje, katerih sta bila osumljena mladoletnika. Skupno število kaznivih dejanj mladoletnikov ne predstavlja izstopajoče problematike.

Iz prejšnjih let smo v 2016 preiskali 160 kaznivih dejanj splošne, 53 kaznivih dejanj s področja gospodarske in 2 kazniva dejanja s področja mladoletniške kriminalitete.

Na področju gospodarske kriminalitete, smo obravnavali 21,4% več kaznivih dejanj, kot v letu 2015 in sicer 822 (677). Vzrok porastu je večje število obravnavanih kaznivih dejanj na lokalnem nivoju, kljub temu pa je število še vedno v mejah 5-letnega povprečja. Obravnavana gospodarska kriminaliteta obsega 18% delež celotne kriminalitete na PU Kranj. Nižja je višina povzročene gospodarske škode, ki je nastala kot posledica storjenih kaznivih dejanj in znaša 5,97 (35,5) milijonov evrov. Upad ugotovljene gospodarske škode je posledica obravnavanih kaznivih dejanj na področju zlorabe položaja ali zaupanja pri gospodarski dejavnosti. Skoraj identično je število prijav kaznivih dejanj 97 (94), kjer v predkazenskem postopku sum, da je bilo kaznivo dejanje storjeno, ni bil potrjen in je bilo v zadevi podano poročilo. Iz prejšnjih let je bilo obravnavanih 56 kaznivih dejanj, od katerih je bilo preiskanih 53, povzročena materialna škoda pa znaša 675 tisoč evrov.

V notranji strukturi obravnavanih kaznivih dejanj gospodarske kriminalitete smo največji upad beležili pri kaznivih dejanjih poslovna goljufija 72 (233), ponaredeitev ali uničenje poslovnih listin 35 (77) in kršitev temeljnih pravic delavcev 19 (58). Nasprotno pa je zaznan očitni porast pri obravnavi kaznivih dejanj poneverba in neupravičena uporaba tujega premoženja 104 (72), uporaba ponarejenega negotovinskega plačilnega sredstva 87 (31) in kazniva dejanja izneverjenje 224 (2) in posebni primeri ponarejanja listin 87 (0). Slednje očitno razhajanje v številu navedenih kaznivih dejanj je rezultat obravnave kompleksne zadeve, ki jo je obravnavala lokalna policijska enota. V primerjavi z letom 2015 negativno izstopa še kaznivo dejanje zloraba položaja ali zaupanja pri gospodarski dejavnosti, kjer smo obravnavali le 9 (15) kaznivih dejanj. Ugotovljena povzročena gospodarska škoda znaša 5,97 mio evrov in predstavlja 55,9% celotne povzročene škode, je v pretežnem delu nastala s kaznivimi dejanji goljufija (4,05 mio EUR).

Obravnavanih je bilo 90 (217) kaznivih dejanj po Zakonu o odgovornosti pravnih oseb za kazniva dejanja.

V letu 2016 smo podali 1 (1) kazensko ovadbo z utemeljenim sumom kaznivega dejanja goljufije na škodo Evropske unije.

Obravnavali smo 6 (7) korupcijskih kaznivih dejanj ter 64 (32) kaznivih dejanj z elementi korupcije.

Zaključenih je bilo 13 (24) finančnih preiskav fizičnih in pravnih oseb v skladu z določili Zakona o kazenskem postopku. Finančnih preiskav po Zakonu o odvzemu premoženja nezakonitega izvora nismo izvajali, prav tako ni bila ustanovljena nobena specializirana preiskovalna skupina.

V letu 2016 je po zahtevnosti izstopalo preiskovanje kaznivih dejanj goljufij, v povezavi z organizacijo denarnih verig ter s področja »finančnih naložb« pri domnevnem vlaganju v razne produkte in finančne sklade, za čigar preiskovanje smo ustanovili tudi delovno skupino. Poleg tega je bila ustanovljena delovna skupina za preiskovanje kaznivih dejanj s področja tujske problematike. Obravnavali smo več medijsko izstopajočih zadev.

V okviru preiskovanja računalniške kriminalitete je bilo v letu 2016 obravnavanih 18 (11) primerov napada na informacijski sistem in 2 (0) primera zlorabe informacijskega sistema. Porast obravnavanih kaznivih dejanj gre pripisati večjemu številu prijav t.i. »ransomware primerov« oz. okužbam računalnikov s šifrirnimi programi z zahtevo po plačilu odkupnine za dešifriranje podatkov. V sklopu ostalih kaznivih dejanj je bilo obravnavanih tudi nekaj kaznivih dejanj povezanih z računalniki, kot so zloraba osebnih podatkov, spletne goljufije, razširjanje pornografskega gradiva preko interneta... V okviru računalniške forenzike je bilo tekočem letu opravljenih 352 (532) forenzičnih zavarovanj in preiskav podatkov iz elektronskih naprav (računalniki, trdi diski, bliskovni pomnilniki, mobilne naprave – telefoni...). Pri tem je bilo izdelanih 180 (240) zapisnikov o zavarovanjih elektronskih naprav in preiskav elektronskih naprav. Upad tako števila zavarovanih in preiskanih elektronskih naprav in s tem tudi izdelanih zapisnikov gre pripisati predvsem manjšemu pripadu zadev v obravnavo (v letu 2016 je bilo manj obsežnejših zaključnih akcij iz področja preiskovanja organizirane kriminalitete oz. kaznivih dejanj. s področja prepovedanih drog, kot pa v letu 2015).

Na področju zlorab prepovedanih drog v letu 2016 beležimo močan upad obravnavanih kaznivih dejanj, in sicer za 66,1 %, saj smo v letu 2016 obravnavali skupno 137 (404) tovrstnih kaznivih dejanj. Tak statistični upad obravnavanih kaznivih dejanj gre pripisati predvsem številnim in zelo obširnim tovrstnim preiskavam v letu 2015 (nekatero preiskavo pa so se začele že v letu 2014 in nato šele zaključile v letu 2015), ki so bile ciljno vodene s tega področja dela in katerih številčnost in sama širina preiskovanih mednarodnih kriminalnih združb je bila v letu 2016 manjša. Tudi število osumljencev v tovrstnih preiskavah je bilo procentualno primerljivo manjše in sicer za 67,7 % oz. smo obravnavali 136 (421) osumljencev. Ugotovljenih kršitev Zakona o proizvodnji in prometu s prepovedanimi drogami je 30,4 % več kot v letu 2015, saj smo obravnavali 176 (135) kršitev. V letu 2016 je bilo obravnavanih in ovađenih tudi 18 (21) mladoletnih storilcev za kazniva dejanja zlorab prepovedanih drog. Med zaseženimi prepovedanimi drogami je bilo največ zasežene prepovedane droge marihuane, opazen pa je tudi porast zasežene prepovedane droge ekstazi, kokain ter nedovoljenih snovi v športu.

Obravnavali smo večje število kaznivih dejanj oz. več 141,5 % različnih vrst ogrožanj varnosti. Skupno smo obravnavali 157 (65) tovrstnih kaznivih dejanj. Tako velik statistični porast je moč pripisati spremembi zakonodaje pri kaznivem dejanju grožnja, medtem ko so ostala kazniva dejanja ostala na enaki ravni kot v letu 2015.

V letu 2016 smo obravnavali enako število kaznivih dejanj povezanih z orožjem, in sicer 3 (3) taka kazniva dejanja.

Na področju kaznivih dejanj ponarejanja denarja ne beležimo večjega številčnega odstopanja in sicer smo obravnavali 95 (97) tovrstnih kaznivih dejanj, od tega pa je bilo največ ponarejenih bankovcev v apoenski vrednosti po 50,00 EUR in 20,00 EUR.

Pri preiskovalnih dejanjih in drugih ukrepih pri preiskovanju kaznivih dejanj beležimo zmanjšanje na večini segmentov dela, razen pri številu opravljenih policijskih zaslišanj, ki smo jih opravili 65 (54), zasegih predmetov, ki smo jih opravili 674 (628) in številu osebnih preiskav, ki smo jih opravili 22 (16). Največje zmanjšanje beležimo pri številu ogledov kraja kaznivega dejanja, ki smo jih opravili 992 (1.118), številu hišnih preiskav, ki smo jih opravili 106 (120).

2.1.2 Vzdrževanje javnega reda in zagotavljanje splošne varnosti ljudi in premoženja

Na področju splošnih policijskih nalog je bilo ugotovljenih 2.480 (2.901) kršitev kar je 16,9 % manj kot leto prej. Na statistično gibanje kršitev na tem področju pomembno vpliva število ugotovljenih kršitev Zakona o tujcih, katerih smo v 2016 obravnavali 645 (874) kršitev oziroma 35,5 % manj. Za 10,6 % so v upadu ugotovljene kršitve Zakona o varstvu javnega reda in miru, 1.242 (1.374). Podobno stanje je tudi po drugih predpisi v okviru splošnih policijskih nalog, izjeme so ZPPPD (30,0 %), ZZasV-1 (20,0%) in ZJZ (1,4 %).

Med številnimi zakoni s področja splošnih policijskih nalog največji delež predstavlja Zakon o varstvu javnega reda in miru. Manj ugotovljenih kršitev Zakona o varstvu javnega reda in miru je zaradi manjšega števila intervencij (-16,7 %). Manj je tudi kršitev v gostinskih lokalih. Splošno je bilo ugotovljenih manj kršitev po vseh členih ZJRM-1, izjeme so ugotovljene kršitve izzivanja ali spodbujanja k pretepu po 1. odst. 6. čl. (22,5 %), motenje nočnega miru po 1. odst. 8. čl. (70 %),

beračenja po 9. čl. (180 %) in prenočevanja na javnem kraju po 10. čl. (100 %). Obravnavanih je bilo za 2,4 % manj prekrškov nasilja v družini 166 (170), saj se vsako dejanje najprej obravnava v smeri kaznivega dejanja po Kazenskem zakoniku. Ob obravnavni nasilja v družini je bilo izrečenih za 24,1 % več prepovedi približevanja in sicer 36 (29).

V preteklem letu so potekale tradicionalne športne in druge prireditve srednjega in visokega tveganja. Za izvajanje nalog policije ob najzahtevnejših dogodkih je bila aktivirana posebna policijska enota. Hujših deviantnih ravnanj na javnih zbiranjih ni bilo, kar je posledica pravilnega načrtovanja, vodenja in preventivnega delovanja na zbiranjih.

V 2016 smo obravnavali za 3,1 % manj dogodkov kot leto poprej. Med dogodki je še vedno največ požarov, sledijo delovne nesreče, gorske nesreče, nenadne smrti, samomori, iskalne akcije. Manj obravnavanih dogodkov je predvsem iz razloga manj izvedenih razpisov in iskanj in sicer za - 26,2 %. Številčno so se največ povečali naslednji dogodki – požari za 28 dogodkov, drug dogodek z uporabo PS za 18 dogodkov, ilegalni prehodi za 7 dogodkov in gorska nesreča za 6 dogodkov. Na opisane dogodke Policija s svojim delom ni mogla bistveno vplivati.

2.1.3 Zagotavljanje varnosti cestnega prometa

Prometna varnost na gorenjskih cestah je bila v letu 2016 najboljša do sedaj (podatki od leta 1970) saj je umrlo najmanj udeležencev v cestnem prometu. Zmanjšalo se je tudi število hudo poškodovanih udeležencev v cestnem prometu. Dobro stanje ocenjujemo ne glede na nekoliko povečano število lahko telesno poškodovanih udeležencev v cestnem prometu.

Število vseh prometnih nesreč se je zmanjšalo, kljub temu pa ocenjujemo, da je število vseh prometnih nesreč na približno enaki ravni kot v letu 2015, saj niso upoštevane prometne nesreče, pri katerih so policisti v zakonskih okvirih odstopili od ugotavljanja dejstev in zbiranja dokazov, potrebnih za odločitve o prekršku pri prometni nesreči z majhno poškodbo.

Vzroki za prometne nesreče so enaki kot v preteklih letih. Še vedno so bili najpogostejši vzroki nepravilna stran/smer vožnje, neprilagojena hitrost, neupoštevanje pravil o prednosti, neustrezna varnostna razdalja in nepravilen premik z vozilom. Še vedno so bili najšibkejši udeleženci v cestnem prometu pogosto žrtve prometnih nesreč, na žalost pa velikokrat tudi med povzročitelji nevarnih situacij.

Delež pijanih povzročiteljev prometnih nesreč se je v letu 2016 povečal in sicer je nad 11,0 %, kar ne sledi cilju zmanjševanja. Prav tako je na enaki ravni ostala povprečna stopnja alkoholiziranosti povzročiteljev prometnih nesreč.

Za zagotavljanje čim boljše prometne varnosti na cestah smo izvedli več poostrenih nadzorov, ki so bili ciljno usmerjeni v posamezne vrste voznikov. Prav tako smo izvajali poostrene nadzore na avtocesti, kjer smo ves promet preusmerili preko nadzorne točke in selektivno preverjali voznike in vozla.

Ob večjih zgostitvah prometa smo fizično usmerjali promet in pomagali pri urejanju prometa in boljši pretočnosti prometa na cestah. Zastoji so nastajali predvsem pred predorom Karavanke in na cestah proti večjim turističnim krajem, predvsem Bled, Bohinj in Kranjska Gora. Prav tako pa smo promet fizično urejali ob večjih športnih prireditvah (Planica, Vitranc,...).

Na podlagi sklepa ministra za infrastrukturo pa smo sodelovali v komisijah za pregled in prevzem rekonstrukcijskih in obnovitvenih del na cestah.

Izvedli smo tudi več zavarovanj in spremstev prevoza tovora izrednih dimenzij, ki se je opravljal po cestah.

Izvajali in sodelovali pa smo tudi pri organizaciji preventivnih aktivnosti, s katerimi smo poskušali pozitivno vplivati na udeležence v cestnem prometu in na podlagi ozaveščanja zagotavljati dobro prometno varnost na cestah.

2.1.4 Nadzor državne meje in izvajanje predpisov o tujcih

Na zunanji schengenski meji PU Kranj izvaja mejno kontrolo samo na mejnem prehodu na Letališču Jožeta Pučnika Ljubljana. Ukrepe za preprečevanje nedovoljenih migracij in vseh oblik čezmejne kriminalitete v notranjosti države so izvajale vse enote. Spremljali, analizirali, proučevali in ocenjevali smo izvajanje postopkov glede zakonitosti vstopa, zadrževanja oziroma prebivanja v schengenskem prostoru, obveznosti prijav prebivališča, kaznovanja prevoznikov in drugih, ki so na kakršen koli način pomagali pri nedovoljenem vstopu, prebivanju ali tranzitu.

Število potnikov, ki so prestopili državno mejo na mejnem prehodu na Letališču Jožeta Pučnika Ljubljana, se je zmanjšalo za 3,5 %. Strukturo potnikov so v 1/3 predstavljali državljani tretjih držav, predvsem z območja Zahodnega Balkana, ostali del predstavljajo državljani Slovenije in Evropske unije.

Na zunanjih schengenskih letih smo na mejnem prehodu na Letališču Jožeta Pučnika Ljubljana, odkrili manj ponarejenih in prenarejenih dokumentov. Največ ponarejenih in prenarejenih listin smo odkrili pri potnikih na letih iz Istanbula, Tirane in Podgorice ter pri deportiranih osebah, ki so jih tuji varnostni organi odstranjevali v tranzitu preko letališča.

Na letališkem mejnem prehodu smo vstop v državo zavrnil več tujcev. Tujce smo največkrat zavrnil, ker niso znali utemeljiti namena bivanja in zaradi že prekoračenega dovoljenega časa bivanja na schengenskem območju. Prevladujejo državljani Albanije in Turčije.

Obravnavali smo 26% manj kršitev Zakona o tujcih. Največkrat smo obravnavali kršitve zaradi prekoračitve dovoljenega časa bivanja na območju držav članic in vstopa brez ustreznih listin. Število obravnavanih tujcev zaradi nedovoljenega prebivanja je v upadu. Ukreпали smo tudi zoper posameznike, pravne in odgovorne osebe, ki so tujcem pomagale oziroma jim omogočale nezakonito prebivanje, kakor tudi zoper garante.

Obravnavali smo več ilegalnih prehodov zunanje schengenske. Vse tujce smo po opravljenih postopkih vrnil tujim varnostnim organom, jih v postopku odstranitve iz države nastanili v centru za tujce oziroma v azilnem domu ob podaji namere za mednarodno zaščito.

Zelo se je povečalo število podanih namer tujcev za vložitev prošnje za mednarodno zaščito. Vsem tujcem smo izdali registracijske liste ter jih predali uslužbencem Sektorja za nastanitev, oskrbo in integracijo.

V letu 2016 smo od tujih varnostnih organov prevzeli več oseb, največ po Dublinski uredbi. Tujim varnostnim organom smo izročili več oseb.

Obravnavali smo tudi primere sumov sklepanja fiktivnih porok, zaposlovanja in dela tujcev na črno ter ustanavljanje fiktivnih podjetij. V vseh ugotovljenih primerih zlorab dovoljenj za prebivanje v Republiki Sloveniji smo pristojnim organom dosledno predlagali razveljavitve izdanih dovoljenj. Na mejnem prehodu na Letališču Jožeta Pučnika Ljubljana smo obravnavali primere, ko so tujci pridobljene schengenske vizume za vstop v Slovenijo za turistični namen skušali zlorabiti za odhod v druge države Evropske unije.

2.1.5 Varovanje določenih oseb in objektov

Na področju varovanja določenih oseb in objektov sodelujemo z GPU UPS CVZ. V preteklem letu so bile opravljene vse naloge na tem področju, prav tako so usklajeni vsi načrti, ki so trenutno v izvajanju. Še vedno so najbolj obremenjena območja Letališče Jožeta Pučnika Ljubljana, protokolarni objekti in turistični kraji. V preteklem letu smo skupaj izvedli 347 (380) varovanj, od tega 245 (226) varovanj domačih varovanih oseb in 107 (154) tujih varovanih oseb.

2.2 DRUGE DEJAVNOSTI

2.2.1 Policijsko delo v skupnosti

Na področju policijskega dela v skupnosti smo izvedli 583 (882) oz. za 33,9 % manj preventivnih dejavnosti kot leto prej.

Padec preventivnih aktivnosti beležimo na vseh področjih preventivnega dela. Ta je posledica predvsem skoraj 6 mesecev trajajoče stavke policistov v letu 2016 (ki sega tudi v leto 2015) in da v veliki večini primerov ni šlo za nujne policijske naloge, ki jih policisti v času stavke morajo izvajati. Kljub temu so bile izvedene vse ključne preventivne aktivnosti.

Največji padec preventivnih aktivnosti je bil na področju splošne preventive (drugo) – za 40,9 %, sledijo področje kriminalitete – za 36,1%, javni red in mir – za 34,1% in cestni promet – za 30,4%.

Največ preventivnih aktivnosti je bilo izvedenih na osnovnih šolah, pri fizičnih osebah, v lokalni skupnosti, v vzgojno-varstvenih zavodih in gostinskih lokalih.

2.2.2 Operativno-komunikacijska dejavnost

Na številki 113 smo v letu 2016 evidentirali 40.938 (40.611) klicev. Med temi je bilo 14.783 (15.553) interventnih, ki so zahtevali prihod policije na kraj dogodka. Interventni klici so predstavljali 37,9% (38,2%) vseh klicev na številko 113. Interventnih klicev s področja kriminalitete je bilo 3.129, s področja javnega reda in miru 3.598, s področja cestnega prometa 4.581, s področja državne meje in tujcev 979, o raznih drugih dogodkih in pojavih pa 1.430. Za obravnavanje interventnih dogodkov smo imeli permanentno na razpolago 10 policijskih patrulj, za obravnavanje hujših kaznivih dejanj pa tudi ogledno skupino Sektorja kriminalistične policije. Povprečni reakcijski čas policijskih patrulj, t.j. čas od klica na tel. št. 113 do prihoda policistov na kraj interventnega dogodka, je bil 20 minut in 41 sekund (20 minut in 44 sekund), za nujne interventne dogodke pa 13 minut in 03 sekund (12 minut in 15 sekund). Povprečni reakcijski čas se je pri vseh interventnih dogodkih skrajšal za 3 sekunde, pri nujnih interventnih dogodkih pa podaljšal za 48 sekund.

2.2.3 Forenzična in kriminalistično-tehnična dejavnost

V letu 2016 so policisti in kriminalisti na območju PU Kranj opravili 1210 (1352) ogledov ali 10,5 % manj kot lani, kriminalistični tehniki pa smo opravili 194 (213) ogledov krajev.

Zabeležen je upad števila zavarovanih sledi, ki je nekako sorazmeren s zmanjšanim številom ogledov. Najpogostejše sledi so še vedno sledi obuval 255 (271), sledijo pa biološke sledi 122 (129). Zaznan je upad zavarovanih sledi papilarnih linij 43 (55).

Na podlagi zavarovanih sledi pri ogledih krajev kaznivih dejanj je bilo neposredno identificiranih 44 (48) storilcev kaznivih dejanj, kar predstavlja 8,5% upad. Od tega je bilo 39 storilcev na podlagi bioloških sledi, 3 na podlagi papilarnih linij 1 na podlagi sledi obuval in 1 na podlagi pati za domače tatove.

Izvajali smo postopke kriminalistično tehničnih obdelav osumljencev kaznivih dejanj. Izvedlo smo jih 135 (210) oz. 35,7 % manj.

Naloge iz delovnega načrta smo realizirali. Nanašale so se na iskanje rešitev, ki bodo pripomogle k dvigu kvalitete ogledne dejavnosti. Na regijskem nivoju smo nadaljevali z izvajanjem načrta, ki narekuje pogostejšo vključitev kriminalističnega tehnika v ogledne krajeve dejanj in dogodkov. Še naprej izvajamo program trimesečnega usposabljanja za področje ogledne dejavnosti za nivo policijskih postaj, katerega so lani uspešno zaključili trije policisti.

2.2.4 Analitska dejavnost

Analitična dejavnost je usmerjena v optimizacijo zajemanja, obdelave in prikazovanja statističnih podatkov ter nudenje uporabnih informacij operativnim potrebam posameznih enot. Spremljali smo varnostne razmere na področjih kriminalitete, prometne varnosti, javnega reda in mejnih zadev. Opravljali smo redne mesečne in trimesečne analize varnostnih razmer ter druge analize, potrebne za strokovno in usmerjeno vodenje policijskih enot. Izdelali smo analize posameznih varnostnih dogodkov. Sprotno smo spremljali izpolnjevanje mesečnega in letnega delovnega načrta.

Na področju odkrivanja in preiskovanja kriminalitete je bilo sestavljenih več analiz stanja posameznih segmentov kriminalitete, s sklepi in priporočili, ki so služile kot pomoč vodstvu policijskih postaj pri načrtovanju nalog in kriminalistom pri preiskovanju posameznih kaznivih dejanj, ter načrtovanju nadaljnjih aktivnosti v posameznih primerih gostitev kaznivih dejanj. Prav tako je bilo sestavljenih več operativnih analiz z namenom podpore preiskovalcem in vodjem pri vrednotenju in obdelavi podatkov.

Izdelanih je bilo več analitičnih poročil, ki so služila kot priloga kazenskim ovadbam, kot dodatno potrjevanje utemeljenega suma kaznivega dejanja.

SKP PU Kranj, se je aktivno vključeval v pregledovanje in vrednotenje operativnih informacij in posredovanja le-teh kriminalistom. Delovna skupina za kriminalistično obveščevalno dejavnost, je nadaljevala z delom v obsegu zmožnosti, saj nihče izmed članov delovne skupine ne deluje izključno na področju kriminalistično obveščevalne dejavnosti. Glede na opravljeno delo zbiranja in vrednotenja podatkov, so bile nekatere ugotovitve in konkretne usmeritve podane tudi policijskim postajam na območju PU Kranj.

Na področju sistemske kriminalistične analitike smo nadaljevali z izdelovanjem trimesečnih analiz s podanimi sklepi in priporočili, potrebnimi za strokovno in usmerjeno vodenje policijskih enot policijske uprave.

2.2.5 Nadzorna dejavnost

Z namenom ugotavljanja zakonitosti, strokovnosti, obsega, kakovosti in pravočasnosti opravljanja nalog Policije je bilo v skladu s Pravili za izvajanje nadzora v policiji opravljenih 20 (16) nadzorov, od tega 1 (2) splošni nadzor in 19 (13) strokovnih. V 19 (13) strokovnih nadzorih se je preverilo vsebino opravljenih nalog na vsebinsko zaokroženem delu delovnega področja policijske enote.

V strokovnih nadzorih se je najpogosteje preverjalo vsebino opravljenih nalog na področju odkrivanja in preiskovanja kriminalitete, vzdrževanju javnega reda, zagotavljanju splošne varnosti ljudi in premoženja, organizacijskih zadev, finančno materialnega poslovanja, varovanja državne meje in izvajanja predpisov o tujcih, ter kadrovskih zadev. V 1(2) splošnih nadzorih se je preverjala vsebina vseh delovnih področij.

2.2.6 Spremljanje izvajanja policijskih pooblastil in ogrožanja policistov

V policijskih postopkih je bilo v 240 (257) dogodkov v katerih je bilo uporabljenih 412 (465) prisilnih sredstev, zoper 242 (264) oseb. Največkrat uporabljeno prisilno sredstvo so sredstva za vklepanje in vezanje (56,8 %) in telesna sila (37,4 %), kar skupaj predstavljata 94,2 % vseh uporabljenih prisilnih sredstev. Po uporabi izstopa plinski razpršilec, ki je bil uporabljen 20 (16) krat. Glede na število uporabljenih prisilnih sredstev so posledice majhne, saj je bilo poškodovanih 4 (9) policistov in 6 (6) kršiteljev, ostale poškodbe so bile opredeljene kot vidni zunanji znaki uporabe prisilnega sredstva. Hudo telesno poškodovanih policistov ali oseb v obravnavanem obdobju ni bilo. Strokovna in učinkovita ter uspešna uporaba, skupaj s permanentnim usposabljanjem, je vzrok za dobro stanje na tem področju. Eno izmed vseh uporabljenih prisilnih sredstev je bilo ocenjeno kot nestrokovno vendar zakonito. Prej omenjeno usposabljanje je torej ključnega pomena, skupaj s celovito psihofizično pripravljenostjo policista.

Prostost je bila odvzeta 486 (549) osebami oziroma 11,5 % manj kot v letu 2015. Od tega je bilo zaradi kaznivih dejanj odvzeta prostost 66 (109) osebami, v povezavi z zagotavljanjem prometne varnosti 30 (24) osebami, od teh v prometnih nesrečah 8 (4) osebami, pri zagotavljanju javnega reda in miru 55 (70) osebami.

Pomoč policije oz. asistenca je bila upravičenim organom nudena v 77 (53) primerih, kar je 45,3 % več kot leto prej. Največkrat je bila asistenca nudena zdravstvenim ustanovam ob prisilni hospitalizaciji, opravljene so bile 104 (134) privedbe.

V preteklem letu je bilo storjenih 10 (12) kaznivih dejanj zoper policiste, v katerih je bilo napadenih 15 (20) policistov. V vseh primerih so bili napadalci obvladani, napadi pa uspešno in učinkovito odvrnjeni. V večini primerov so osebe policistom preprečevale izvršitev uradne naloge, tako, da pri teh dejanjih noben od policistov ni utrpel hujših telesnih poškodb.

Število groženj policistom se je v letu 2016 nekoliko povečalo, saj smo skupno obravnavali 12 (10) primerov. Stopnja groženj je bila v 11 (9) primerih nizka, v 1 primeru (0) srednje stopnje, visoke stopnje pa v letu 2016 nismo (1) obravnavali. V vseh primerih smo za zaščito ogroženih policistov izvedli vse potrebne zaščitne ukrepe. Nobena grožnja ni bila uresničena, življenje policistov pa ni bilo neposredno ogroženo.

2.2.7 Reševanje pritožb

V letu 2016 smo zoper delo policistov sprejeli 24 (36) pritožb in 6 pritožb je ostalo v reševanju z leta 2015. Skupaj je bilo rešenih 25 (31), ostale pa bodo obravnavane v letu 2017. V 9 (17) primerih so pritožbeni postopek v tako imenovanem pomiritvenem postopku vodili vodje organizacijskih enot in jih 4 (12) uspešno zaključili, 3 (2) pa neuspešno. Za 6 (10) pritožb so ocenili, da so bili postopki policistov v skladu s predpisi, v 1 (2) primerih je bilo ugotovljeno neskladno ravnanje. Na sejah senata za pritožbe Ministrstva za notranje zadeve so bile obravnavane 4 (5) pritožbe. Nobena (2) ni bila utemeljena.

V obravnavanih in rešenih pritožbah je bilo ugotovljenih 31 (47) pritožbenih razlogov, od tega se jih je 22 (26) nanašalo na uporabo pooblastil, 8 (13) pa na komunikacijo med policistom in pritožnikom. Za 5 razlogov so pooblaščenca v pomiritvenih postopkih ocenili, da so bila ravnanja policistov v skladu s predpisi, v 1 primeru pa ravnanje ni bilo skladno s predpisi. V pritožbah obravnavanih na sejah senata ministrstva je bilo ugotovljenih 8 (11) razlogov, od tega ni bilo nobene (5) utemeljene.

Najpogostejši pritožbeni razlogi zaradi uporabe policijskih pooblastil so bili povezani z delom na področju javnega reda in miru ter cestnega prometa, sledi področje državne meje in tujcev, kriminalitete in drugi dogodki. Policistom je bila najpogosteje očitana nepravilna uporaba pooblastil ter neprimerna komunikacija, ki se je odražala v nedostojnem in nekorektnem odnosu policista do strank v postopku. Nobena podana pritožba pa se ni nanašala na nepravilno uporabo policijskih pooblastil.

2.2.8 Notranje preiskave

Oddelku za preiskovanje in pregon uradnih oseb s posebnimi pooblastili Specializiranega državnega tožilstva Republike Slovenije (v nadaljnjem besedilu: Posebni oddelek), ki je pristojen za pregon kaznivih dejanj, katerih so osumljene uradne osebe zaposlene v Policiji, je bilo v nadaljnjo obravnavo odstopljenih 7 (5) prijav kaznivih dejanj za 7 (5) uradnih oseb, ki so zaposlene v policiji.

Posebni oddelku je bilo na podlagi tretjega odstavka 147. člena Zakona o kazenskem postopku odstopljenih 4 (1) prijave sumov kaznivih dejanj, saj niso bili potrjeni razlogi za sum, da je uradna oseba zaposlena v policiji storila kaznivo dejanje.

Vodeni so bili 3 (1) disciplinski postopki po ZJU ali ZDR. V povezavi s storitvijo kaznivih dejanj smo v 4 (1) primerih izrekli pisno opozorilo pred redno odpovedjo pogodbe o zaposlitvi, v 1 (0) enem primeru pa je bila javnemu uslužbencu izredno odpovedana pogodba o zaposlitvi.

2.2.9 Informacijska in telekomunikacijska dejavnost

Delo informacijske in telekomunikacijske dejavnosti je temeljilo na zagotavljanju nemotenega delovanja informacijsko telekomunikacijskega sistema policije, sistemov za varovanje policijskih objektov in sistemov za operativno podporo izvajalcem policijskih pooblastil.

V letu 2016 je bila izvedena posodobitev informacijske opreme na PP Kranj, PP Škofja Loka, PP Tržič, PP Bled in PPIS Bohinjska Bistrica ter PPP Kranj. Izvedena je bila tudi delna zamenjava IT opreme na PP Jesenice. Sodelovali smo pri pripravi na zamenjavo IT opreme v NOE PU Kranj. Zaradi širitve glavne pisarne na PU Kranj so bili preurejeni tudi prostori OIT SOP, kar je izboljšalo delovne pogoje. Sodelovali smo pri uvedbi projekta ePolicist na PU Kranj. Sodelovali smo pri zamenjavi optičnih pretvornikov na vseh varovanih objektih policije na PU Kranj in pripravi na uvedbo novega sistema INFRANET. Sodelovali smo pri izvedbi ogledov in pripravah na zamenjavo antenskih drogov na objektu PU Kranj in PP Tržič. Poleg navedenega smo skrbeli za nemoteno delovanje ITSP, agregatov, UPS naprav, sistemov tehničnega varovanja in video-nadzornih sistemov, izvajali splošne ter

strokovne nadzore v PE ter sodelovali pri vzpostavljanju operativnih štabov za potrebe varovanj prireditev.

Izvedeno je bilo tudi sodelovanje pri zagotavljanju tehničnih pogojev ob varovanju športnih prireditev Vitranc 2016, Planica 2016 in SP v biatlonu na Pokljuki. Sodelovali smo pri varovanju akcije »VIP Kremelj 2016«.

2.2.10 Kadrovske in organizacijske zadeve

Na policijski upravi je bilo 31. 12. 2016 sistemiziranih 574 (589) delovnih mest. Od teh je bilo zasedenih 456 (468) delovnih mest, oziroma 79,4 % (79,5 %). Pri zasedenosti pa ni upoštevana odsotnost uslužbencev zaradi izobraževanja z dela, bolniških odsotnosti, materinskega in starševskega dopusta ter očetovskega dopusta in udeležbe na izpopolnjevanju in usposabljanju.

Z Aktom o spremembah in dopolnitvah Akta o notranji organizaciji, sistemizaciji, delovnih mestih in nazivih v policiji smo v letu 2016 izgubili 15 delovnih mest. Od tega je bilo ukinjenih 20 delovnih mest policistov (18 policist-kandidat, 2 policist SR) ter 2 delovni mesti strokovno-tehničnih delavcev. Na novo sistemiziranih je bilo 6 delovnih mest (2 za policista pripravnika, 2 za delavca pripravnika brez statusa in 2 policista SR – kandidata).

V letu 2016 je bilo sklenjeno delovno razmerje s tremi javnimi uslužbenci. Od tega z dvema za strokovno-tehnični delovni mesti ter enim policistom.

Delovno razmerje je prenehalo 14 javnim uslužbencem. Od tega desetim zaradi starostne upokojitve (4 policistom in 6 delavcem brez statusa policista), dva javna uslužbenca (policista) sta bila premeščena znotraj javne uprave - izven ministrstva za notranje zadeve, eni javni uslužbenki (1 policistki) je delovno razmerje prekinilo sporazumno, zaradi izredne odpovedi pogodbe o zaposlitvi pa enemu javnemu uslužbencu (1 policistu).

Z dvema javnima uslužbencema (2 policistoma) je podpisan dogovor o mirovanju pravic in obveznosti iz delovnega razmerja.

Kadrovske potrebe v posameznih enotah smo reševali s kadrovskimi pomočmi ter z začasnimi napotitvami ali premestitvami v okviru uprave in drugih organizacijskih enot Policije. V letu 2016 so bili iz uprave stalno premeščeni štirje javni uslužbenci (4 policisti - v GPU UUP, GPU SGDP, GPU UPS SE), na upravo pa so bili trajno premeščeni trije javni uslužbenci (2 policista iz PU Novo Mesto in PU Maribor).

En javni uslužbenec (policist) je v mirovni misiji.

Materinski in starševski dopust je koristilo deset javnih uslužbencev (8 policistk, 1 policist in 1 delavka brez statusa policista). Pravice do dela s krajšim delovnim časom zaradi starševstva je ob koncu leta uveljavljalo šest javnih uslužbencev (3 policisti, 3 delavke brez statusa policista) medtem ko skladno z odločbami Zavoda za pokojninsko in invalidsko zavarovanje Slovenije v skrajšanem delovnem času opravlja pet javnih uslužbencev (2 policista, 3 delavci brez statusa policista). V upravi je zaposlenih dvanajst javnih uslužbencev s statusom invalida II. oziroma III. kategorije (8 policistov in 4 delavci brez statusa policista).

Obvezna cepljenja in 11 usmerjenih in drugih usmerjenih obdobjnih preventivnih zdravstvenih pregledov je bilo opravljenih v Ambulanti medicine dela MNZ. Skladno s sklenjeno pogodbo za izvedbo usmerjenih obdobjnih preventivnih zdravstvenih pregledov javnih uslužbencev Policije je bilo 102 zdravstvenih pregledov opravljenih v Nacionalnem inštitutu za javno zdravje, OE Kranj, ki pa se nadaljujejo v letu 2017.

V letu 2016 smo zabeležili 27 (15) poškodb pri delu.

2.2.11 Izobraževanje, izpopolnjevanje in usposabljanje

V letu 2016 na usposabljanje na VPŠ ni bila napotena nobena skupina policistov. Javni uslužbenci, ki se že šolajo na VPŠ imajo za študij sklenjene pogodbe o študiju. Študij na VPŠ je v letu 2016

zaključilo 7 kandidatov – (1 – PLP Brnik, 2 – SKP) – IV. Skupina kandidatov, (1 PPIU Kranj, 1 PPP Kranj) – V. skupina kandidatov, (1 PP Jesenice in 1 PP Škofja Loka) – skupina NDM. Enemu kandidatu je bila podaljšana pogodba zaradi hude bolezni, in sicer do 30. 9. 2017.

V okviru programov zunanjih ustanov se je usposabljal 26 (16) javnih uslužbencev, ki so se udeležili različnih oblik usposabljanj.

Za usposabljanja in izpopolnjevanja, ki smo jih v sodelovanju s Policijsko akademijo izvedli smo porabili 15.698 (16.560) ur. V letu 2016 je bilo 26,8 % manj ljudi na usposabljanju kot leto prej, prav tako je bilo za usposabljanja porabljenih 5,5 % manj ur kot v letu 2015.

Usposabljanja so bila organizirana na različnih področjih: splošne policijske naloge, mejne zadeve in tujci, prometna varnost, socialne veščine in delo z ljudmi, varstvo pri delu, informatika in računalništvo, mirovne misije in PPE. Veliko razbremenitev pri izvedbah usposabljanj pa predstavlja tudi EIDA – učenje na daljavo.

Usposabljanj v tujini se je udeležilo 11 (6) javnih uslužbencev. Usposabljanja so potekala na Hrvaškem, Madžarskem in na Malti.

Na obvezni praksi smo imeli 2 (0) študenta, in sicer 1 na PLP Brnik in 1 na SKP PU Kranj. Oba sta bila študenta Fakultete za varnostne vede iz Ljubljane.

Na obveznem praktičnem izobraževanju pa smo imeli tudi 5 policistov – kandidatov I. letnika (3 – PP Kranj in 2 – PP Bled, od katerih 3. niso uspešno opravili vseh obveznosti v šoli, tako, da sta se v II. Letnik vpisali le 2 kandidatki. Načrtujemo, da bosta s študijem zaključili do 30. 11. 2017.

Vadba samoobrambe in praktičnega postopka ter redna letna streljanja so se izvajala redno, po programu.

2.2.12 Finančno-materialne zadeve

Na podlagi veljavnega internega finančnega načrta 2016 Policije je bilo Policijski upravi Kranj za proračunske postavke (PP5572, PP5861, PP1226 in PP1236) odobrenih skupaj 1.193.600,00 EUR tj. za 2,1 % manj sredstev kot v letu 2015. Z upoštevanjem varčevalnih ukrepov smo porabo v letu 2016 na PP5572 in PP5861 v primerjavi s porabo v letu 2015 znižali za 2,6 %.

Policijske enote PU Kranj so v letu 2016 razpolagale s 140 službenimi vozili, kar je 14 vozil več kot v letu 2015. V letu 2016 smo odpisali 20 vozil. Prejeli smo 28 novih vozil, od tega 21 civilnih in 7 belo modrih ter 2 novi in eno rabljeno motorno kolo.

Ob rednih tehničnih pregledih so se odpravljale okvare predvsem na zavorah ter podvozijih. Pri popravilih električne instalacije je bilo beleženo največ okvar na mobilnih sirenah in modrih lučeh – slaba kvaliteta na vozilih Škoda, ter motornih elektronikah na starejših osebnih patroljnih vozilih Opel Astra. Vozila so bila tekoče vzdrževana v skladu z navodili proizvajalca in v skladu z razpoložljivimi sredstvi na podlagi predlogov PE.

Povprečna starost vozil se je v letu 2016 v primerjavi z letom 2015 znižala na 6,4 (8,3) leta.

Na področju tehnične opreme je bila policijskim enotam dodeljena predvsem oprema, za katero so enote izkazale potrebo in je pri operativnem delu nujno potrebna. Na področju posebne zaščitne opreme so enote prejele neprebojne jopiče in čelade, opremo za nadzor promet in kriminalistično-tehnično opremo. S področja birotehnične opreme so bili enotam in NOE v uporabo dodeljene multifunkcijske naprave.

Objekti, poslovni prostori in oprema v objektih so bili vzdrževani v skladu s sprejetim planom tekočega vzdrževanja za leto 2016 in sicer v okviru zakonskih zahtev in zagotavljanja varnosti in zdravja pri delu, preprečevanju škode in za zagotavljanje nemotenih delovnih procesov. V letu 2016 je bil poudarek na realizaciji del in nalog s področja investicijskega vzdrževanja objektov. V okviru dodeljenih višjih pravic porabe za nujna interventna investicijska dela v letu 2016 je PU Kranj prejela sredstva v višini 150.000 EUR. Po terminskem planu je bilo izvedenih del v višini 142.271,03 EUR.

Na področju reševanja stanovanjskih zadev sta se izpraznili dve stanovanji, ki sta še vedno prazni in potrebni obnove. Zasedenost samskih sob na dan 31.12.2016 je bila nizka, in sicer 19,2 % (23,3 %).

2.2.13 Mednarodno sodelovanje

Na regionalni ravni smo si z avstrijskimi varnostnimi organi na delovnih sestankih izmenjevali operativne informacije, pomembne za preprečevanje nedovoljenih migracij in čezmejne kriminalitete. Prav tako smo z AVO sodelovali pri izvedbi skupnih poostrenih nadzorov s področja preprečevanja nedovoljenih vstopov, preverjanja zakonitosti bivanja na ozemlju Republike Slovenije ter preprečevanja in odkrivanja nedovoljenih migracij in čezmejne kriminalitete.

2.2.14 Odnosi z javnostmi

Policijska uprava Kranj je informacije medijem posredovala preko novinarskih konferenc, izjav za javnost ter s sporočili in odgovori na novinarska vprašanja. Gre za stalno obveščanje javnosti in tudi udeležbo v preventivno-promocijskih dogodkih. Javnost je uprava obveščala o dogodkih s svojega delovnega področja, kadar s tem ni škodila izvajanju nalog policije in upravičenim koristim drugih. Delo je še vedno tesno povezano z vzporednim izvajanjem preventivne dejavnosti, kar v nekaterih segmentih prispeva k bolj ugodni varnostni situaciji, večji skrbi za ljudi in njihovo premoženje ter razvijanju in prenosu informacij, ki temeljijo na lastnih, policijskih izkušnjah. Vrednote, ki jim je na področju odnosov z javnostmi sledila uprava so bili: odličnost, odgovornost, odprtost, zaupanje in aktivnost, kar kaže tudi večje število lastnih sporočil za javnost in izjav. Lastnih sporočil je bilo 312, odgovor na novinarska vprašanja 462, v 139-tih primerih pa je uprava odgovarjala občanom, organizirala je 6 novinarskih konferenc, 191-krat pa so bila sporočila posredovana v obliki izjav. Večje protokolarne aktivnosti so bile povezane predvsem z dnevom policije in vsakoletnimi spominskimi slovesnostmi.

Lepo pozdravljeni!

Mag. Boštjan Glavič
direktor
policijski svetnik



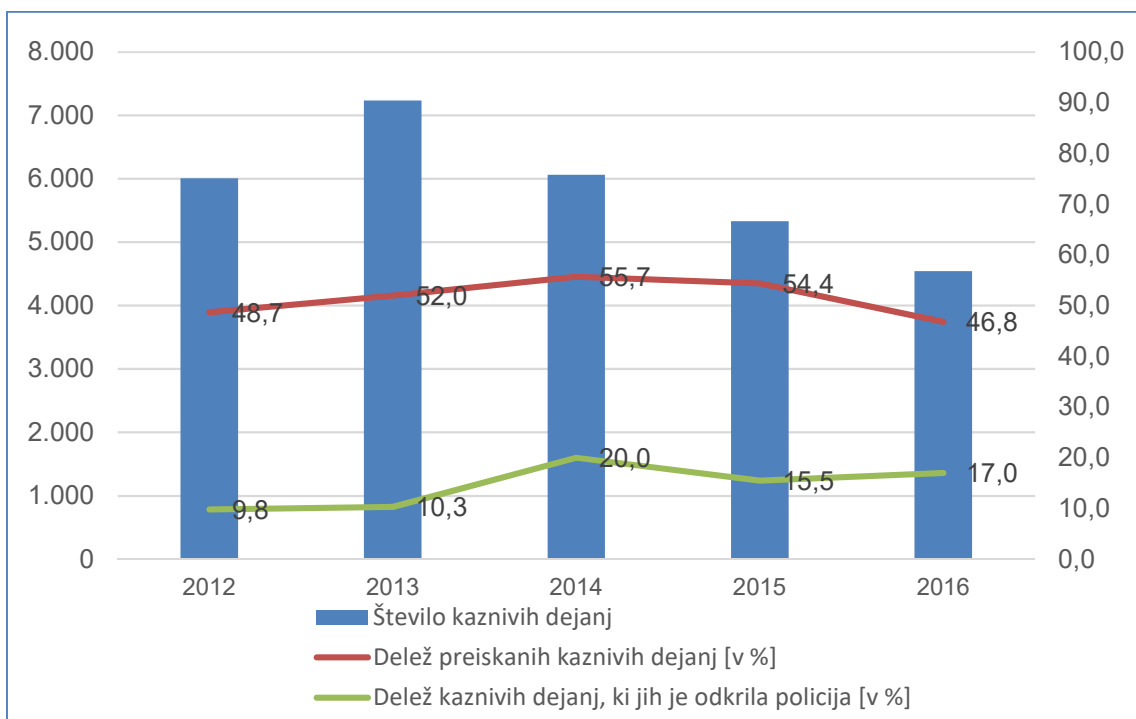
Priloga 2: Statistični podatki

ODKRIVANJE IN PREISKOVANJE KRIMINALITETE

Kazniva dejanja, za katera je policija vložila kazensko ovadbo ali poročilo v dopolnitev kazenske ovadbe

	2012	2013	2014	2015	2016
Število kaznivih dejanj	6.008	7.233	6.062	5.332	4.541
Število preiskanih kaznivih dejanj	2.926	3.764	3.377	2.900	2.123
Delež preiskanih kaznivih dejanj [v %]	48,7	52	55,7	54,4	46,8
Število kaznivih dejanj, ki jih je odkrila policija	591	748	1.210	829	773
Delež kaznivih dejanj, ki jih je odkrila policija [v %]	9,8	10,3	20,0	15,5	17,0

Število kaznivih dejanj ter deleži preiskanih kaznivih dejanj in kaznivih dejanj, ki jih je odkrila policija



Kazniva dejanja iz prejšnjih let*

Vrsta kriminalitete	Število kaznivih dejanj	Število preiskanih kaznivih dejanj	Škoda [v 1.000 EUR]
Celotna	262	213	1.340,6
splošna	206	160	665,5
gospodarska	56	53	675,1
Organizirana	-	-	...
Mladoletniška	2	2	0,6
Korupcijska kazniva dejanja	-	-	...
tipična	-	-	...
z elementi korupcije	-	-	...

*Kazniva dejanja, statistično prikazana v prejšnjih obdobjih, katerih preiskovanje se je nadaljevalo v 2016.

Kazniva dejanja

Enota	Število kaznivih dejanj		Porast/upad [v %]	Število preiskanih kaznivih dejanj		Delež preiskanih kaznivih dejanj [v %]		Število kaznivih dejanj, ki jih je odkrila policija		Delež kaznivih dejanj, ki jih je odkrila policija [v %]	
	2015	2016		2015	2016	2015	2016	2015	2016	2015	2016
PLP Brnik	60	43	-28,3	40	31	66,7	72,1	34	23	56,7	53,5
PP Bled	438	306	-30,1	143	100	32,6	32,7	34	19	7,8	6,2
PP Jesenice	460	502	9,1	240	305	52,2	60,8	26	19	5,7	3,8
PP Kranj	2.294	1.880	-18,0	995	547	43,4	29,1	66	39	2,9	2,1
PP Kranjska Gora	190	124	-34,7	107	56	56,3	45,2	10	22	5,3	17,7
PP Radovljica	460	682	48,3	266	460	57,8	67,4	45	335	9,8	49,1
PP Škofja Loka	628	462	-26,4	390	197	62,1	42,6	128	23	20,4	5,0
PP Tržič	236	254	7,6	163	156	69,1	61,4	27	86	11,4	33,9
PPIU Kranj	24	1	...	23	1	95,8	100,0	24	1	100,0	100,0
PPP Kranj	6	2	...	6	2	100,0	100,0	4	2	66,7	100,0
SKP Kranj	536	285	52,1	527	268	98,3	94,0	431	204	80,4	71,6
Skupaj	5.332	4.541	-15,0	2.900	2.123	54,4	46,8	829	773	15,5	17,0

Posledice kaznivih dejanj

Posledice	2012	2013	2014	2015	2016
Število mrtvih	1	3	2	5	3
Število hudo poškodovanih	32	21	21	18	22
Število lahko poškodovanih	186	193	136	151	120
Škoda [v 1.000 EUR]	16.600	32.348	52.794	40.381	10.530
gospodarska kriminaliteta [v 1.000 EUR]	10.005	25.651	46.849	35.536	5.970
delež škode gospodarske kriminalitete [v %]	60,3	79,3	88,7	88,0	55,7

Kazniva dejanja brez pravne podlage za pregon

Vrsta kriminalitete	2012	2013	2014	2015	2016	Porast/upad 2015/2016 [v %]
Celotna	673	339	315	348	374	7,5
splošna	587	265	249	254	277	9,1
gospodarska	86	74	66	94	97	3,2
Organizirana	1	-	-	-	-	...
Mladoletniška	13	8	-	-	3	...

Zaključni dokumenti obravnavanih kaznivih dejanj

Vrsta zaključnega dokumenta	2015	2016	Porast/upad [v %]
Število kazenskih ovadb	1.904	1.851	-2,8
Število poročil o dopolnitvi kazenske ovadbe [148/9 ZKP]	969	571	-18,0
Število poročil o dejanjih brez pravne podlage za pregon [148/10 ZKP]	350	354	1,1
Število kazenskih ovadb – skrajšani postopek*	1.852	1.793	-3,2

* Gre za kazenske ovadbe zoper neznane storilce »bagatelnih« kaznivih dejanj, in sicer:

- tatvin po drugem odstavku 204. člena KZ-1, če višina vrednosti ukradene stvari ne presega 200 evrov,
- zatajitev po drugem in petem odstavku 208. člena KZ-1, če vrednost zatajene stvari ne presega 200 evrov,
- goljufij po petem odstavku 211. člena KZ-1, če povzročena premoženjska škoda ne presega 200 evrov, in
- poškodovanja tuje stvari po prvem odstavku 220. člena KZ-1, če povzročena škoda ne presega 500 evrov, ter
- kazenske ovadbe zoper neznanega storilca za kazniva dejanja, za katera je kot glavna kazen predpisana denarna kazen ali kazen zapora do treh let.

Kazniva dejanja, ki se preganjajo na predlog, vendar so oškodovanci od njega odstopili

Vrsta kaznivega dejanja	Število kaznivih dejanj		Porast/ upad [v %]
	2015	2016	
Tatvina	210	215	2,4
Poškodovanje tuje stvari	171	147	-14,0
Lahka telesna poškodba	28	27	...
Zatajitev	15	20	...
Goljufija	13	12	...
Kršitev nedotakljivosti stanovanja	5	8	...
Grožnja	3	2	...
Ogrožanje z nevarnim orodjem pri pretepu ali prepiru	3	-	...
Zloraba osebnih podatkov	1	-	...
Prisiljenje	-	-	...
Skupaj	449	431	-4,0

Struktura ovadenih oseb

Struktura	2015		2016		Porast/upad [v %]
	število oseb	delež [v %]	število oseb	delež [v %]	
Spol	1.284	100,0	1.076	100,0	-16,2
moški	1.004	78,2	850	79,0	-15,3
ženski	280	21,8	226	21,0	-19,3
Starost	1.284	100,0	1.076	100,0	-16,2
od 14 do 17 let	82	6,4	59	5,5	-28,0
od 18 do 20 let	89	6,9	59	5,5	-33,7
od 21 do 30 let	292	22,7	203	18,9	-30,5
od 31 do 40 let	320	24,9	279	25,9	-12,8
od 41 do 50 let	223	17,4	200	18,6	-10,3
od 51 let in več	276	21,5	276	25,7	-0,7
Državljanstvo	1.284	100,0	1.076	100,0	-16,2
Slovenija	1.116	86,9	925	86,0	-17,0
države EU	58	4,5	43	4,0	-25,9
druge države	110	8,6	108	10,0	-2,7
Celotna kriminaliteta	1.284	100,0	1.076	100,0	-16,2
splošna	1.077	83,9	957	88,9	-11,1
gospodarska	207	16,1	119	11,1	-42,5
Organizirana	8	0,6	11	1,0	...
Mladoletniška	102	7,9	66	6,1	-35,3
Pravne osebe	63	100,0	44	100,0	-30,2

Struktura oškodovanih oseb

Struktura	2015		2016		Porast/upad [v %]
	število oseb	delež [v %]	število oseb	delež [v %]	
Spol	2.492	100,0	2.472	100,0	-0,8
moški	1.566	62,8	1.504	60,8	-4,0
ženski	926	37,2	968	39,2	4,5
Starost	2.492	100,0	2.472	100,0	-0,8
od 0 do 17 let	150	6,0	156	6,3	4,0
od 18 do 20 let	91	3,7	81	3,3	-11,0
od 21 do 30 let	339	13,6	333	13,5	-1,8
od 31 do 40 let	497	19,9	513	20,8	3,2
od 41 do 50 let	501	20,1	514	20,8	2,6
od 51 let in več	913	36,6	875	35,4	-4,3
Državljanstvo	2.492	100,0	2.472	100,0	-0,8
Slovenija	2.282	91,6	2.337	94,5	2,4
države EU	138	5,5	58	2,3	-57,7
druge države	72	2,9	77	3,1	6,9
Celotna kriminaliteta	2.492	100,0	2.472	100,0	-0,8
splošna	2.338	93,8	2.289	92,6	-2,1
gospodarska	154	6,2	183	7,4	18,8
Organizirana	2	0,1	3	0,1	...
Mladoletniška	57	2,3	26	1,1	...
Pravne osebe	524	100,0	571	100,0	9,0

Kazniva dejanja, obravnavana na podlagi Zakona o odgovornosti pravnih oseb za kazniva dejanja

Podlaga	Število kaznivih dejanj		Porast/upad [v %]
	2015	2016	
Zakon o odgovornosti pravnih oseb [25. člen]	217	90	-58,5

Vrste kriminalitete

Vrsta kriminalitete	2012	2013	2014	2015	2016	Porast/upad 2015/2016 [v %]
Celotna	6.008	7.233	6.062	5.332	4.541	-14,8
splošna	5.369	5.867	4.877	4.655	3.719	-20,1
gospodarska	639	1.366	1.185	677	822	21,4
Organizirana	16	2	16	10	6	...
Mladolletniška	72	127	99	119	63	-47,1

Delež posamezne vrste kriminalitete v celotni kriminaliteti

Vrsta kriminalitete	2012	2013	2014	2015	2016
Celotna	6.008	7.233	6.062	5.332	4.541
splošna [v %]	89,4	81,1	80,5	87,3	81,9
gospodarska [v %]	10,6	18,9	19,5	12,7	18,1
Organizirana [v %]	0,3	0,0	0,3	0,2	0,1
Mladolletniška [v %]	1,2	1,8	1,6	2,2	1,4

Kazniva dejanja zoper življenje in telo

Vrsta kaznivega dejanja	Število kaznivih dejanj		Porast/ upad [v %]	Število preiskanih kaznivih dejanj		Delež preiskanih kaznivih dejanj [v %]	
	2015	2016		2015	2016	2015	2016
Uboj – skupaj	4	1	...	4	1	100,0	100,0
dokončani	2	-	...	2	-	100,0	...
poskus	2	1	...	2	1	100,0	100,0
Umor – skupaj	-	-	...	-	-
dokončani	-	-	...	-	-
poskus	-	-	...	-	-
Posebno huda telesna poškodba	-	3	...	-	3	-	100,0
Huda telesna poškodba	16	15	...	13	12	81,3	80,0
Lahka telesna poškodba	123	107	-13,0	118	102	95,9	95,3
Druga kazniva dejanja	8	1	...	8	1	100,0	100,0
Skupaj	151	127	-15,9	143	119	94,7	93,7

Kazniva dejanja zoper spolno nedotakljivost

Vrsta kaznivega dejanja	Število kaznivih dejanj		Porast/ upad [v %]	Število preiskanih kaznivih dejanj		Delež preiskanih kaznivih dejanj [v %]	
	2015	2016		2015	2016	2015	2016
Posilstvo – skupaj	3	3	...	3	3	100,0	100,0
dokončano	3	2	...	3	2	100,0	100,0
poskus	-	1	...	-	1	...	100,0
Spolno nasilje	1	5	...	1	5	100,0	100,0
Kršitev spolne nedotakljivosti z zlorabo položaja	5	-	...	5	-	100,0	...
Spolni napad na osebo, mlajšo od 15 let	5	6	...	5	4	100,0	66,7
Pridobivanje oseb, mlajših od 15 let, za spolne namene	1	-	...	1	-	100,0	...
Prikazovanje, izdelava, posest in posredovanje pornografskega gradiva	13	11	...	13	9	100,0	81,8
Druga kazniva dejanja	-	-	...	-	-
Skupaj	28	25	-10,7	28	21	100,0	84,0

Kazniva dejanja zoper zakonsko zvezo, družino in otroke

Vrsta kaznivega dejanja	Število kaznivih dejanj		Porast/ upad [v %]
	2015	2016	
Odvzem mladoletne osebe	45	20	-55,6
Nasilje v družini	57	66	15,8
Zanemarjanje mladoletne osebe in surovo ravnanje	24	32	33,3
Neplačevanje preživnine	503	38	-92,4
Druga kazniva dejanja	-	-	...
Skupaj	629	156	-75,2

*Kazniva dejanja zoper premoženje**

Vrsta kaznivega dejanja	Število kaznivih dejanj		Porast/ upad [v %]	Število preiskanih kaznivih dejanj		Delež preiskanih kaznivih dejanj [v %]	
	2015	2016		2015	2016	2015	2016
Poškodovanje tuje stvari	345	315	-8,7	59	49	17,1	15,6
Tatvina – skupaj**	2.291	2.168	-5,4	448	424	19,6	19,6
vlom	827	821	-0,7	61	50	7,4	6,1
drzna tatvina	23	16	...	4	5	17,4	31,3
druge tatvine	1.441	1.331	-7,6	383	369	26,6	27,7
Rop	22	15	...	13	8	59,1	53,3
Roparska tatvina	1	2	...	1	2	100,0	100,0
Zatajitev	113	116	2,7	52	40	46,0	34,5
Klasična goljufija	211	178	-15,6	184	137	87,2	77,0
Požig	1	4	...	-	1	0,0	25,0
Druga kazniva dejanja	68	56	-17,6	50	47	73,5	83,9
Skupaj	3.052	2.854	-6,5	807	708	26,4	24,8

* Kazniva dejanja zoper premoženje, brez istovrstnih kaznivih dejanj gospodarske kriminalitete.

** Kazniva dejanja po 204. in 205. čl. Kazenskega zakonika.

Kazniva dejanja, povezana z motornimi vozili*

Vrsta motornega vozila	Število kaznivih dejanj		Porast/ upad [v %]	Število preiskanih kaznivih dejanj		Delež preiskanih kaznivih dejanj [v %]	
	2015	2016		2015	2016	2015	2016
Osebni avto	49	38	-22,4	5	5	10,2	13,2
Kolo z motorjem	10	6	...	2	-	20,0	0,0
Priklopno vozilo	3	1	...	-	-	0,0	0,0
Motorno kolo	4	11	...	1	-	25,0	0,0
Tovorni avto	1	3	...	-	1	0,0	33,3
Kombinirano vozilo	4	2	...	-	-	0,0	0,0
Traktor	2	-	...	-	-	0,0	...
Štirikolo	-	-	...	-	-
Osebno specialno vozilo	-	-	...	-	-
Vlečno vozilo	-	-	...	-	-
Lahko štirikolo	-	-	...	-	-
Tovorno specialno vozilo	-	-	...	-	-
Avtobus	-	-	...	-	-
Trikolo	-	-	...	-	-
Lahki priklopnik	-	-	-	-	-	-	...
Delovno vozilo	-	-	...	-	-
Neznano	-	-	...	-	-
Skupaj	77	65	-15,6	8	6	10,4	9,2

* Kazniva dejanja zoper motorna vozila glede na vrsto motornega vozila.

Število iskanih motornih vozil*

Vrsta motornega vozila	Število iskanih motornih vozil		Porast/ upad [v %]	Število najdenih motornih vozil		Delež najdenih motornih vozil [v %]	
	2015	2016		2015	2016	2015	2016
Osebni avto	50	38	-24,0	10	7	20,0	18,4
Kolo z motorjem	10	6	...	2	3	20,0	50,0
Priklopno vozilo	3	1	...	-	-	0,0	0,0
Motorno kolo	4	11	...	2	-	50,0	0,0
Tovorni avto	1	4	...	-	1	0,0	25,0
Kombinirano vozilo	4	2	...	2	-	50,0	0,0
Traktor	2	-	...	-	-	0,0	...
Štirikolo	-	-	...	-	-
Osebno specialno vozilo	-	-	...	-	-
Vlečno vozilo	-	-	...	-	-
Lahko štirikolo	-	-	...	-	-
Tovorno specialno vozilo	-	-	...	-	-
Avtobus	-	-	...	-	-
Trikolo	-	-	...	-	-
Lahki priklopnik	-	-	-	-	-	-	...
Delovno vozilo	-	-	...	-	-
Neznano	-	-	...	-	-
Skupaj	74	61	-17,6	16	11	21,6	18,0

* Število iskanih motornih vozil glede na vrsto motornega vozila.

Mladoletniška kriminaliteta

Vrsta kaznivega dejanja	Število kaznivih dejanj	
	2015	2016
Uboj	-	-
Umor	-	-
Lahka telesna poškodba	5	7
Huda telesna poškodba	1	1
Posilstvo	1	-
Spolno nasilje	1	-
Spolni napad na osebo, mlajšo od 15 let	1	-
Pridobivanje oseb, mlajših od 15 let, za spolne namene	-	-
Prikazovanje, izdelava, posest in posredovanje pornografskega gradiva	4	1
Neupravičena proizvodnja in promet s prepovedanimi drogami, nedovoljenimi snovmi v športu in predhodnimi sestavinami za izdelavo prepovedanih drog	21	18
Omogočanje uživanja prepovedanih drog ali nedovoljenih snovi v športu	2	-
Tatvina	41	17
Velika tatvina	17	6
Rop	2	-
Goljufija	3	1
Izsiljevanje	2	1
Druga kazniva dejanja	18	11
Skupaj	119	63

Gospodarska kriminaliteta

Vrsta kaznivega dejanja	Število kaznivih dejanj		Porast/ upad [v %]	Škoda [v 1.000 EUR]		Porast/ upad [v %]
	2015	2016		2015	2016	
Izneverjenje	2	224	...	345,23	17,00	...
Poneverba in neupravičena uporaba tujega premoženja	72	104	44,4	121,66	,55,52	...
Ponarejanje denarja	97	95	-2,1	6,05	5,32	...
Uporaba ponarejenega negotovinskega plačilnega sredstva	31	87	...	25,56	49,79	...
Posebni primeri ponarejanja listin	-	87	...	-	-	...
Poslovna goljufija	233	72	-69,1	1.479,58	463,99	-68,6
Ponareditev ali uničenje poslovnih listin	77	35	-54,5	-	-	...
Kršitev temeljnih pravic delavcev	58	19	...	198,78	48,37	-75,7
Napad na informacijski sistem	11	18	...	0,66	124,96	...
Zloraba negotovinskega plačilnega sredstva	8	16	...	1,33	12,10	...
Zloraba položaja ali zaupanja pri gospodarski dejavnosti	15	9	...	28.993,81	472,92	...
Goljufija	4	7	...	3.187,23	4.050,64	27,1
Velika tatvina	8	7	...	20,45	10,02	...
Zloraba osebnih podatkov	8	6	...	0,65	-	...
Tatvina	3	5	...	4,50	1,00	...
Zloraba uradnega položaja ali uradnih pravic	8	5	...	961,25	31,78	...
Druga kazniva dejanja	42	25	...	188,89	326,87	73,0
Skupaj	677	822	21,4	35.535,62	5.970,29	-83,2

Korupcijska kazniva dejanja

Korupcijska kazniva dejanja	Število kaznivih dejanj		Porast/ upad [v %]	Število ovadenih osumljencev		Porast/ upad [v %]
	2015	2016		2015	2016	
Kršitev proste odločitve volivcev	-	-	...	-	-	...
Sprejemanje podkupnin pri volitvah	-	-	...	-	-	...
Nedovoljeno sprejemanje daril	-	-	...	-	-	...
Nedovoljeno dajanje daril	-	-	...	-	-	...
Jemanje podkupnine	1	4	-	1	4	-
Dajanje podkupnine	6	2	-	6	2	-
Sprejemanje koristi za nezakonito posredovanje	-	-	...	-	-	...
Dajanje daril za nezakonito posredovanje	-	-	...	-	-	...
Skupaj	7	6	-	7	6	-
Kazniva dejanja z elementi korupcije [vsaj ena kriminalistična označba 244K ali 261K]	32	64	-	36	83	130,6

Organizirana kriminaliteta

Vrsta kaznivega dejanja	Število kaznivih dejanj	
	2015	2016
Uboj	-	-
Umor	-	-
Lahka telesna poškodba	-	-
Huda telesna poškodba	-	-
Prepovedano prehajanje meje ali ozemlja države	-	-
Ponarejanje denarja	-	-
Nedovoljena proizvodnja in promet orožja ali eksplozivov	-	-
Zloraba prostitucije	-	-
Nepravilna proizvodnja in promet s prepovedanimi drogami, nedovoljenimi snovmi v športu in predhodnimi sestavinami za izdelavo prepovedanih drog	6	-
Omogočanje uživanja prepovedanih drog ali nedovoljenih snovi v športu	-	-
Tatvina	1	-
Velika tatvina	3	6
Rop	-	-
Goljufija	-	-
Izsiljevanje	-	-
Druga kazniva dejanja	-	-
Skupaj	10	6

Računalniška kriminaliteta

Kazniva dejanja računalniške kriminalitete	Število kaznivih dejanj		Porast/ upad [v %]	Število ovadenih osumljencev		Porast/ upad [v %]
	2015	2016		2015	2016	
Zloraba osebnih podatkov	-	-	...	-	-	...
Zloraba informacijskega sistema	-	2	-	-	2	-
Kršitev materialnih avtorskih pravic na internetu	-	-	...	-	-	...
Napad na informacijski sistem	11	18	-	7	2	-
Izdelovanje in pridobivanje orožja ali pripomočkov za vdor v ali napad na informacijski sistem	-	-	...	-	-	...
Skupaj	11	20	-	7	4	-

Zloraba prepovedanih drog

Kazniva dejanja zlorabe prepovedanih drog	Število kaznivih dejanj		Porast/ upad [v %]	Število ovadenih osumljencev		Porast/ upad [v %]
	2015	2016		2015	2016	
Nepravilna proizvodnja in promet s prepovedanimi drogami, nedovoljenimi snovmi v športu in predhodnimi sestavinami za izdelavo prepovedanih drog	396	125	-68,4	414	124	-70,0
Omogočanje uživanja prepovedanih drog ali nedovoljenih snovi v športu	8	12	...	7	12	...
Skupaj	404	137	-66,1	421	136	-67,7

Kazniva dejanja, povezana z orožjem

Kazniva dejanja, povezana z orožjem	Število kaznivih dejanj		Porast/ upad [v %]	Število ovadenih osumljencev		Porast/ upad [v %]
	2015	2016		2015	2016	
Izdelovanje in pridobivanje orožja in pripomočkov, namenjenih za kaznivo dejanje	-	-	...	-	-	...
Nedovoljena proizvodnja in promet orožja ali eksploziva	3	3	...	2	3	...
Skupaj	3	3	...	2	3	...

Zloraba prostitucije in trgovine z ljudmi

Kazniva dejanja zlorabe prostitucije in trgovine z ljudmi	Število kaznivih dejanj		Porast/ upad [v %]	Število ovadenih osumljencev		Porast/ upad [v %]
	2015	2016		2015	2016	
Zloraba prostitucije	-	-	...	-	-	...
Spravljanje v suženjsko razmerje	-	-	...	-	-	...
Trgovina z ljudmi	-	-	...	-	-	...
Skupaj	-	-	...	-	-	...

Oblike ogrožanja varnosti

Oblike ogrožanja varnosti	Število kaznivih dejanj		Porast/upad [v %]	Število ovadenih osumljencev		Porast/upad [v %]
	2015	2016		2015	2016	
Protipravni odvzem prostosti	4	4	...	6	4	...
Ugrabitev	-	-	...	-	-	...
Grožnje	35	125	...	33	122	...
Izsiljevanje	14	18	...	13	20	...
Povzročitev splošne nevarnosti	9	8	...	9	10	...
Samovoljnost	3	2	...	4	2	...
Ogrožanje oseb pod mednarodnim varstvom	-	-	...	-	-	...
Jemanje talcev	-	-	...	-	-	...
Skupaj	65	157	141,5	65	158	143,1

Druge oblike kriminalitete

Druga kazniva dejanja sodobnih oblik kriminalitete	Število kaznivih dejanj		Porast/upad [v %]	Število ovadenih osumljencev		Porast/upad [v %]
	2015	2016		2015	2016	
Prepovedano prehajanje meje ali ozemlja države	-	-	...	-	-	...
Tihotapstvo	-	-	...	-	-	...

Zaseženi ponaredki

Valuta	Zasežen denar				
	2012	2013	2014	2015	2016
Evro	-	-	-	-	-
kovanci	-	-	-	-	-
bankovci	-	-	-	-	-
Bankovci drugih valut	-	-	-	-	-
Skupaj	-	-	-	-	-

Preiskovalna dejanja in drugi ukrepi pri preiskovanju kaznivih dejanj

Preiskovalna dejanja in drugi ukrepi pri preiskovanju	2015	2016	Porast/upad [v %]
Število ogledov kraja kaznivega dejanja	1.118	988	-11,6
Število hišnih preiskav	120	106	-11,7
Število osebnih preiskav	16	22	...
Število zasegov predmetov	628	674	7,3
Število policijskih zaslisanj	54	65	20,4
Število pridobitev podatkov o prometu v elektronskem komunikacijskem omrežju	-	-	...
Število oseb, zoper katere je bila odrejena pridobitev podatkov o prometu v elektronskem komunikacijskem omrežju	-	-	...

Zasežene prepovedane droge

Vrsta prepovedane droge	Merska enota	Zasežene droge	
		2015	2016
Amfetamin	G	31,6	15,3
	ml	-	-
	tbl	-	-
Benzodiazepini	g	-	-
	ml	-	-
	tbl	-	7
Ekstazi	g	12,5	25,8
	tbl	33	-
Heroin	g	1.001,2	-
	ml	-	-
Kokain	g	5,6	11,8
	ml	-	-
Konoplja – rastlina	g	-	-
	kos	376	-
Konoplja – rastlina [marihuana]	g	96.018,2	15.548,7
Konoplja – smola [hašiš]	g	512,2	-
	ml	-	-
Metadon*	g	-	-
	ml	55	-
	tbl	-	-
Metamfetamin	g	-	-
	tbl	-	-
Sintetični kanabinoidi	g	-	-
	ml	-	-
	tbl	-	-
Sintetični katinoni	g	-	-
	ml	-	-
	tbl	-	-
Nedovoljene snovi v športu	g	-	40,0
	ml	266,5	-
	tbl	1.708	-
Predhodne sestavine – prekurzorji	g	-	-

Zaključene finančne preiskave po Zakonu o kazenskem postopku

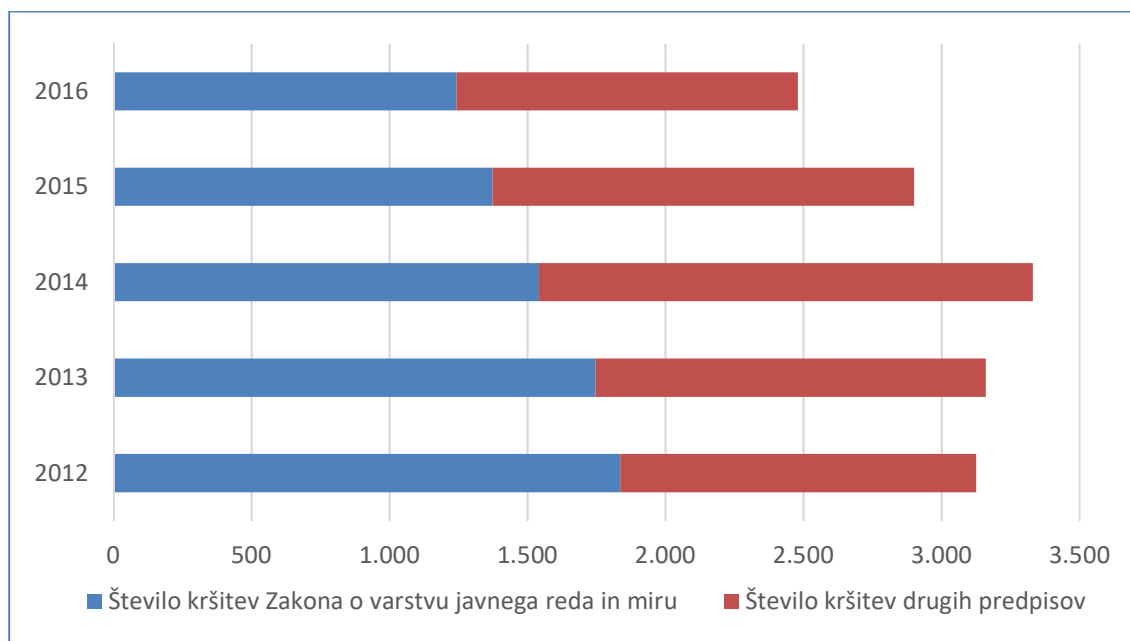
Zaključene finančne preiskave po ZKP	2015	2016	Porast/ upad [v %]
Število finančnih preiskav	-	13	...
Število pravnih oseb, ki so bile obravnavane v finančnih preiskavah	-	1	...
Število fizičnih oseb, ki so bile obravnavane v finančnih preiskavah	-	14	...
Višina premoženjske koristi [v EUR]	-	3.883.469	...
Višina škode [v EUR]	-	3.883.469	...
Število podanih pobud policije za začasno zavarovanje zahtevka za odvzem premoženjske koristi	-	5	...
Število pravnih oseb, zoper katere je bila podana pobuda	-	8	...
Število fizičnih oseb, zoper katere je bila podana pobuda	-	5	...
Število poročil policije, ko na podlagi opravljenih finančnih preiskav niso bili ugotovljeni pogoji za podajo pobude	-	1.212.323	...

VZDRŽEVANJE JAVNEGA REDA IN ZAGOTAVLJANJE SPLOŠNE VARNOSTI LJUDI IN PREMOŽENJA

Kršitve predpisov o javnem redu

Število kršitev predpisov o javnem redu	2012	2013	2014	2015	2016
Število kršitev Zakona o varstvu javnega reda in miru	1.836	1.747	1.542	1.374	1.242
Število kršitev drugih predpisov	1.290	1.413	1.789	1.527	1.238
Skupaj	3.126	3.160	3.331	2.901	2.480

Kršitve predpisov o javnem redu



Kršitve predpisov o javnem redu po enotah

Enota	Število kršitev Zakona o varstvu javnega reda in miru		Porast/upad [v %]	Število kršitev drugih predpisov*		Porast/upad [v %]	Skupaj		Porast/upad [v %]
	2015	2016		2015	2016		2015	2016	
EVSP	-	4	...	-	4	...	-	8	...
PLP Brnik	25	18	...	600	520	-13,3	625	538	-13,9
PP Škofja Loka	189	150	-20,6	102	66	-35,3	291	216	-25,8
PP Bled	113	104	-8,0	47	90	91,5	160	194	21,3
PP Jesenice	136	173	27,2	42	49	16,7	178	222	24,7
PP Kranj	537	501	-6,7	210	158	-24,8	747	659	-11,8
PP Kranjska Gora	99	91	-8,1	90	70	-22,2	189	161	-14,8
PP Radovljica	126	104	-17,5	46	59	28,3	172	163	-5,2
PP Tržič	120	77	-35,8	57	25	-56,1	177	102	-42,4
PPIU Kranj	8	7	...	284	136	-52,1	292	143	-51,0
PPP Kranj	21	13	...	49	60	22,4	70	73	4,3
SUP	-	-	...	-	1	...	-	1	...
Skupaj	1.374	1.242	-9,6	1.527	1.238	-18,9	2.901	2.480	-14,5

* Kršitve zakonodaje s področja cestnega prometa niso vključene.

Struktura kršiteljev predpisov o javnem redu

Struktura	Število kršiteljev	
	2015	2016
Spol		
moški	1.873	1.617
ženski	285	260
neznani*	422	328
Starost		
od 14 do 17 let	76	87
od 18 do 24 let	354	339
od 25 do 34 let	486	447
od 35 do 44 let	429	371
od 45 do 54 let	455	326
od 55 do 64 let	258	219
od 65 let in več	100	87
neznani*	422	329
Državljanstvo		
slovensko	1.347	1.234
EU	189	156
tretjih držav	622	487
neznani*	422	328
Pravne osebe	22	23

* Zakon o prekrških [tretji odstavek 53. člena ZP-1] ne dovoljuje evidentiranja osebnih podatkov opozorjenih oseb.

Kršitve Zakona o varstvu javnega reda in miru

Kršitve	Število kršitev		Porast/upad [v %]
	2015	2016	
Izzivanje ali spodbujanje k pretepu [6/1 ZJRM-1]	178	218	22,5
Udarjanje [6/2 ZJRM-1]	143	127	-11,2
Pretepanje [6/3 ZJRM-1]	33	13	...
Nasilje v družini [6/4 ZJRM-1 v povezavi s 6/1, 6/2 in 6/3 ZJRM-1]	170	166	-2,4
Prepiranje, vpitje ali nedostojno vedenje [7/1 ZJRM-1]	300	221	-26,3
Nedostojno vedenje do uradne osebe [7/2 ZJRM-1]	170	147	-13,5
Motenje nočnega miru s hrupom [8/1 ZJRM-1]	10	17	...
Povzročanje hrupa z akustičnimi aparati [8/2 ZJRM-1]	44	33	-25,0
Vsiljivo ali žaljivo nadlegovanje z beračenjem na javnem kraju [9 ZJRM-1]	5	14	...
Prenočevanje na javnem kraju [10 ZJRM-1]	6	12	...
Vandalizem [16 ZJRM-1]	11	7	...
Vzbujanje nestrpnosti [20 ZJRM-1]	3	2	...
Prepoved zadrževanja mlajšim od 16 let v gostinskih obratih na prireditvah [21/5 ZJRM-1 v povezavi z 21/2 ZJRM-1]	1	-	...
Neupoštevanje odredbe uradne osebe [22/1 ZJRM-1]	126	105	-16,7
Druge kršitve	174	160	-8,0
Skupaj	1.374	1.242	-9,6

Kraj kršitev Zakona o varstvu javnega reda in miru

Kraj	Število kršitev		Porast/upad [v %]
	2015	2016	
Cesta, ulica, trg	685	584	-14,7
Stanovanje	290	258	-11,0
Gostinski objekt	143	121	-15,4
Javni shod, prireditev	33	30	-9,1
Drug kraj	223	249	11,7
Skupaj	1.374	1.242	-9,6

Kršitve drugih predpisov o javnem redu

Predpisi	Število kršitev		Porast/upad [v %]
	2015	2016	
Zakon o tujcih	874	645	-26,2
Zakon o proizvodnji in prometu s prepovedanimi drogami	135	176	30,4
Zakon o osebni izkaznici	116	86	-25,9
Zakon o zaščiti živali	97	60	-38,1
Zakon o prijavi prebivališča	-	1	...
Zakon o nadzoru državne meje	95	72	-24,2
Zakon o javnih zbiranjih	72	73	1,4
Zakon o orožju	31	24	-22,6
Zakon o zasebnem varovanju	13	4	...
Zakon o omejevanju porabe alkohola	12	6	...
Zakon o osebnem imenu	30	36	20,0
Drugi predpisi	52	55	5,8
Skupaj	1.527	1.238	-18,9

Zaseženo in najdeno orožje

Vrsta orožja	Merska enota	Zaseženo orožje*		Najdeno orožje**	
		2015	2016	2015	2016
Plinsko orožje	kos	2	-	-	-
Hladno orožje	kos	9	11	-	-
Lovsko orožje	kos	-	-	-	-
Zračno orožje	kos	123	1	-	-
Pištola	kos	4	2	-	-
Puška	kos	-	1	-	-
Drugo orožje	kos	1	-	-	-
Del orožja	kos	-	-	-	-
Bomba	kos	-	4	-	-
Ostro strelivo	kos	10.734	41	-	-
Lovsko strelivo	kos	4	-	-	-
Plinsko strelivo	kos	7	-	-	-
Manevrski naboj	kos	6	-	-	-
Eksploziv	g	1	-	-	-
Vžigalnik	kos	-	-	-	-
Vžigalna vrvica	m	-	-	-	-
Minsko-eksplozivno sredstvo	kos	-	-	-	-

* Število zaseženih kosov orožja zaradi kaznivega dejanja ali prekrška.

** Vir podatkov o najdenem orožju: ***

Kršitve javnega reda in postopki policije po Zakonu o prekrških

Postopki	Število kršitev Zakona o varstvu javnega reda in miru		Število kršitev Zakona o tujcih		Število kršitev Zakona o nadzoru državne meje		Število kršitev drugih predpisov o javnem redu*		Skupaj		Porast/upad [v %]
	2015	2016	2015	2016	2015	2016	2015	2016	2015	2016	
Opozorilo	45	74	248	162	-	146	119	439	355	-19,1	45
Plačilni nalog	1.262	1.095	623	466	1	303	217	2.188	1.779	-18,7	1.262
Odločba v hitrem postopku	12	12	-	14	-	169	211	181	237	30,9	12
Obdolžilni predlog	55	61	3	3	-	35	45	93	109	17,2	55
Predlog drugemu prekrškovnemu organu	-	-	-	-	-	168	126	168	126	-25	-

* Kršitve zakonodaje s področja cestnega prometa niso vključene.

Vložena pravna sredstva v hitrem postopku in predlogi za uklonilni zapor po Zakonu o prekrških

Pravno sredstvo in predlog za uklonilni zapor	Število kršitev Zakona o varstvu javnega reda in miru		Število kršitev Zakona o tujcih		Število kršitev Zakona o nadzoru državne meje		Število kršitev drugih predpisov o javnem redu*		Skupaj		Porast/upad [v %]
	2015	2016	2015	2016	2015	2016	2015	2016	2015	2016	
Zahteva za sodno varstvo zaradi izdanega plačilnega naloga	86	72	3	-	-	-	33	7	122	79	-35,2
Zahteva za sodno varstvo zaradi odločbe v hitrem postopku	-	5	-	-	-	-	6	13	6	18	...
Zahteva za sodno varstvo zaradi izdanega posebnega plačilnega naloga**	-	-	-	-	-	-	-	-	-	-	...
Ugovor zaradi izdanega posebnega plačilnega naloga**	-	-	-	-	-	-	-	-	-	-	...
Predlog za uklonilni zapor***	-	-	-	-	-	-	-	-	-	-	...

* Kršitve zakonodaje s področja cestnega prometa niso vključene.

** S spremembami in dopolnitvami Zakona o prekrških [ZP-1H], ki veljajo od 14. 6. 2013, se z ukinitvijo posebnih plačilnih nalogov ukinja tudi to pravno sredstvo.

*** Ustavno sodišče je decembra 2014 v celoti razveljavilo določbe Zakona o prekrških, ki so urejale uklonilni zapor.

Ukrepi policistov zaradi prekrškov

Vrsta ukrepa	2015	2016
Število pridržanih oseb*		
do 12 ur zaradi motenja ali ogrožanja javnega reda [prva alineja 64/1 ZNPPol]	2	2
do 12 ur zaradi kršitve prepovedi približevanja [druga alineja 64/1 ZNPPol]	-	2
do 12 ur zaradi kršitve prepovedi udeležbe na športnih prireditvah [tretja alineja 64/1 ZNPPol]	-	-
do 48 ur zaradi izročitve oziroma sprejema osebe od tujih varnostnih organom [četrta alineja 64/1 ZNPPol]	9	4
pridržane s privedbo [110/2 čl. ZP-1]	2	3
pridržane do stregnitve [109/2 čl. ZP-1]	68	52
pridržane zaradi vožnje pod vplivom alkohola ali odklonitve strokovnega pregleda [ZPrCP]	21	27
privedene na sodišče [110/1 čl. ZP-1]	1	1
Število opravljenih preiskav		
hišne	9	5
osebne	1	2
Število privedb z odredbo		
na sodišče	102	84
inšpekcijskim službam	-	-
upravnemu organu	11	13
drugim upravičencem	4	6
Število drugih ukrepov		
neuspešne hišne preiskave**	2	7
intervencije***	3.178	2.736
prepoved približevanja določeni osebi, kraju oziroma območju	29	36
prepoved udeležbe na športnih prireditvah	-	-

* Število oseb, pridržanih zaradi prekrškov, ne glede na delovno področje [javni red, cestni promet idr.].

** Pri neuspešnih hišnih preiskavah predmeti prekrška niso bili najdeni, zato je bil obdolžilni predlog zoper kršitelja sodišču preklican.

*** Upoštevane so samo intervencije zaradi zaprosil za posredovanje.

Nesreče in drugi dogodki

Vrsta dogodka	2015	2016
Število požarov	156	185
Število delovnih nesreč	83	75
Število nesreč na smučiščih	58	43
Število gorskih nesreč	35	40
Število samomorov	39	34
Število iskanj pogrešanih oseb	32	27
Število poskusov samomora	23	27
Število nesreč v zračnem prostoru	7	8
Število primerov onesnaženja in ogrožanja okolja	5	8
Število nesreč in izrednih dogodkov v železniškem prometu	-	3
Število nesreč na vodah	1	1

* Po določbah Zakona o varnosti na smučiščih je upravljavec smučišča dolžan obveščati policijo samo o tistih dogodkih, v katerih so bili udeleženci hudo telesno poškodovani ali so umrli. Vključene so tudi nesreče na smučiščih z lahkimi telesnimi poškodbami, o katerih je bila obveščena policija.

*Pomoč policije drugim upravičencem
[policijska asistenca]*

Upravičenci	Število pomoči	
	2015	2016
Zdravstvene ustanove	52	71
Sodišča	-	2
Inšpekcijske službe	-	1
Centri za socialno delo	-	-
Drugi upravičenci	1	3
Skupaj	53	77

Množične kršitve javnega reda

	Število množičnih kršitev	
	2015	2016
Skupaj	1	-

Sodelovanje policije pri varovanju javnih zbiranj

	Število	
	2015	2016
Javni shodi	7	15
Javne prireditve	1.385	1.644
Skupaj	1.392	1.659

ZAGOTAVLJANJE VARNOSTI CESTNEGA PROMETA

Kršitve, ugotovljene pri nadzoru cestnega prometa po enotah

Enota		Predpisi									Skupaj
		Zakon o pravilih cestnega prometa	Zakon o voznikih	Zakon o motornih vozilih	Zakon o cestah	Zakon o delovnem času in obveznih počitkih mobilnih delavcev ter o zapisovalni opremi v cestnih prevozih	Zakon o javnih cestah	Zakon o prevozu nevarnega blaga	Zakon o prevozih v cestnem prometu	Zakon o obveznih zavarovanjih v prometu	
EVSP PU Kranj	2015	26	-	2	-	-	-	-	-	-	28
	2016	20	1	3	-	-	-	-	-	-	24
	porast/upad [v %]	-14,3
PLP Brnik	2015	712	7	16	-	-	-	-	-	-	735
	2016	589	4	13	-	-	-	-	-	-	606
	porast/upad [v %]	-17,3	-17,6
PP Škofja Loka	2015	1.560	37	47	1	-	-	-	1	-	1.646
	2016	1.005	39	52	1	-	-	-	-	1	1.098
	porast/upad [v %]	-35,6	5,4	10,6	-33,3
PP Bled	2015	592	32	52	17	-	-	-	-	-	693
	2016	502	13	35	4	-	-	-	-	-	554
	porast/upad [v %]	-15,2	...	-32,7	-20,1
PP Jesenice	2015	1.023	15	34	-	-	-	-	-	-	1.072
	2016	570	15	36	-	-	-	-	-	1	622
	porast/upad [v %]	-44,3	...	5,9	-42
PP Kranj	2015	3.011	90	142	12	2	-	-	-	-	3.257
	2016	1.783	65	103	5	4	2	-	-	1	1.963
	porast/upad [v %]	-40,8	-27,8	-27,5	-39,7
PP Kranjska Gora	2015	1.050	17	27	17	8	-	-	4	-	1.123
	2016	614	8	15	5	-	-	-	1	-	643
	porast/upad [v %]	-41,5	-42,7
PP Radovljica	2015	1.401	46	109	7	-	1	-	4	2	1.570
	2016	860	42	61	1	-	2	-	-	-	966
	porast/upad [v %]	-38,6	-8,7	-44	-38,5
PP Tržič	2015	1.021	26	70	1	1	-	-	2	-	1.121
	2016	698	25	64	-	12	-	-	-	-	799
	porast/upad [v %]	-31,6	-3,8	-8,6	-28,7
PPIU Kranj	2015	45	17	31	-	-	18	-	-	-	111
	2016	28	15	42	-	-	14	-	-	-	99
	porast/upad [v %]	-37,8	...	35,5	-10,8
PPP Kranj	2015	7.153	142	224	157	33	5	3	6	-	7.723
	2016	4.654	132	255	149	110	4	4	11	-	5.319
	porast/upad [v %]	-34,9	-7	13,8	-5,1	233,3	-31,1
Skupaj	2015	17.595	429	754	212	44	24	3	17	2	19.080
	2016	11.323	359	679	165	126	22	4	12	3	12.693
	porast/upad [v %]	-35,6	-16,3	-9,9	-22,2	186,4	-33,5

Kršitve prometne zakonodaje in postopki policije po Zakonu o prekrških

Postopek	Število kršitev		Porast/upad [v %]
	2015	2016	
Opozorilo	1.752	1.198	-31,6
Plačilni nalog	15.917	10.121	-36,4
Izdaja odločbe v hitrem postopku	100	202	102,0
Obdolžilni predlog	988	830	-16,0
Predlog drugemu prekrškovnemu organu	26	6	...

Vložena pravna sredstva v hitrem postopku in predlogi za uklonilni zapor po Zakonu o prekrških

Pravna sredstva in uklonilni zapor	Število kršitev		Porast/upad [v %]
	2015	2016	
Zahteva za sodno varstvo zaradi izdanega plačilnega naloga	297	145	-51,2
Zahteva za sodno varstvo zaradi odločbe v hitrem postopku	38	27	-28,9
Predlog za uklonilni zapor*	-	-	...

* Ustavno sodišče je decembra 2014 v celoti razveljavilo določbe Zakona o prekrških, ki so urejale uklonilni zapor.

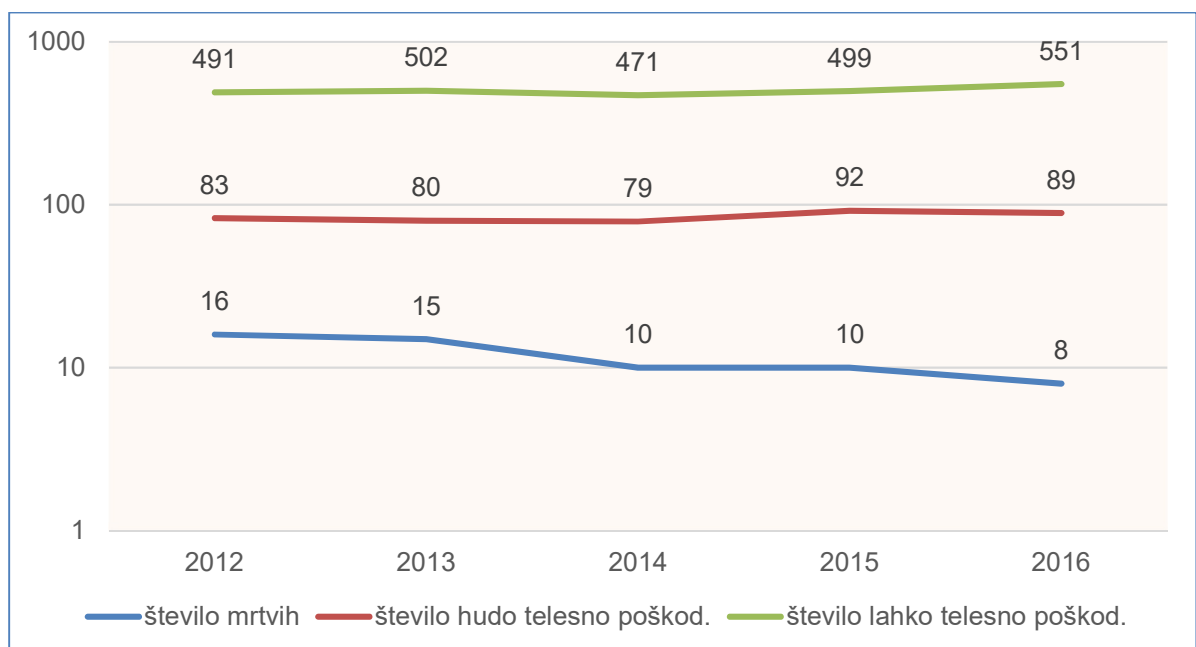
Najpogostejši ukrepi policistov pri nadzoru cestnega prometa

Vrsta ukrepa	2015	2016	Porast/upad [v %]
Število odrejenih alkotestov	30.054	27.135	-9,7
pozitiven	976	920	-5,7
negativen	28.983	25.953	-10,5
odklonjen	32	17	-
Število odrejenih etilometrov	5	7	-
pozitiven	3	4	-
negativen	-	1	-
odklonjen	2	1	-
Število odrejenih strokovnih pregledov zaradi alkohola	141	150	6,4
pozitiven	47	66	40,4
negativen	82	68	-17,1
odklonjen	8	8	-
Število odrejenih strokovnih pregledov zaradi prepovedanih drog	87	120	37,9
pozitiven	18	32	-
negativen	46	52	13,0
odklonjen	13	22	-
Število pridržanj	21	28	-
po ZPrCP	21	27	-
po ZP-1	-	1	-
Število začasnih odvzemov vozniških dovoljenj	526	454	-13,7
Število zasegov motornih vozil	263	227	-13,7
po ZPrCP	250	211	-15,6
po ZP-1	13	9	-
po ZKP	-	7	-
Število privedb na oddelke za prekrške na okrajnih sodiščih	1	-	-

Prometne nesreče in posledice

Leto	Prometne nesreče				Posledice		
	število vseh nesreč	število nesreč s smrtnim izidom	število nesreč s telesnimi poškod.	število nesreč z mater. škodo	število mrtvih	število hudo telesno poškod.	število lahko telesno poškod.
2012	1.658	16	451	1.191	16	83	491
2013	1.449	15	489	945	15	80	502
2014	1.594	9	441	1.144	10	79	471
2015	1.738	9	486	1.243	10	92	499
2016	1.717	8	494	1.215	8	89	551
Porast/upad 2015/2016 [v %]	-1,2	...	1,6	-2,3	...	-3,3	10,4

Mrtvi in poškodovani v prometnih nesrečah



Prometne nesreče in posledice na območju policijskih enot

Območje	Leto	Prometne nesreče				Posledice		
		število vseh nesreč	število nesreč s smrtnim izidom	število nesreč s telesnimi poškod.	število nesreč z mater. škodo	število mrtvih	število hudo telesno poškod.	število lahko telesno poškod.
PP Škofja Loka	2015	278	-	89	189	-	13	90
	2016	259	3	84	172	3	22	81
PP Bled	2015	161	1	40	120	1	15	26
	2016	151	-	50	101	-	10	43
PP Jesenice	2015	135	1	35	99	1	11	34
	2016	148	-	32	116	-	4	34
PP Kranj	2015	831	4	213	614	5	23	240
	2016	811	1	234	576	1	20	292
PP Kranjska Gora	2015	54	-	16	38	-	5	17
	2016	68	-	23	45	-	9	28
PP Radovljica	2015	187	2	65	120	2	17	66
	2016	177	2	51	124	2	14	52
PP Trzič	2015	92	1	28	63	1	8	26
	2016	103	2	20	81	2	10	21
Skupaj	2015	1.738	9	486	1.243	10	92	499
	2016	1.717	8	494	1.215	8	89	551

Alkoholizirani povzročitelji prometnih nesreč in povprečna stopnja alkoholiziranosti

Nesreče	Število vseh povzročiteljev		Število alkoholiziranih povzročiteljev		Delež alkoholiziranih povzročiteljev [v %]		Povprečna stopnja alkohola [g/kg]	
	2015	2016	2015	2016	2015	2016	2015	2016
Smrtne	9	9	1	2	11,1	22,2	1,28	1,85
S telesno poškodbo	439	466	38	64	8,7	13,7	1,51	1,43
Z materialno škodo	954	907	68	92	7,1	10,1	1,42	1,38
Skupaj	1.402	1.382	107	158	7,6	11,4	1,45	1,41

Posledice prometnih nesreč glede na vrsto ceste

Vrsta ceste	Število mrtvih		Število hudo telesno poškodovanih		Število lahko telesno poškodovanih	
	2015	2016	2015	2016	2015	2016
Avtocesta	-	1	11	2	45	55
Hitra cesta	-	-	-	-	-	-
Glavna cesta	3	1	5	6	33	37
Regionalna cesta	1	3	13	42	145	178
Lokalna cesta	1	2	6	3	25	30
Naselje z uličnim sistemom	2	1	31	17	175	167
Naselje brez uličnega sistema	3	-	20	15	69	80
Turistična cesta	-	-	6	4	7	4
Skupaj	10	8	92	89	499	551

Posledice prometnih nesreč glede na vzrok

Vzrok	Število mrtvih		Število hudo telesno poškodovanih		Število lahko telesno poškodovanih	
	2015	2016	2015	2016	2015	2016
Neprilagojena hitrost	4	2	39	27	134	168
Nepravilna stran/smer	-	3	21	27	86	97
Neupoštevanje prednosti	3	1	15	12	121	123
Nepravilno prehitevanje	1	-	2	2	12	9
Nepravilni premiki z vozilom	-	-	6	2	20	28
Neustrezna varnostna razdalja	-	-	-	2	70	76
Nepravilno ravnanje pešcev	-	1	3	2	6	10

Posledice prometnih nesreč glede na vrsto udeležencev

Udeleženci	Število mrtvih		Število hudo telesno poškodovanih		Število lahko telesno poškodovanih		Število udeležencev brez poškodb		Skupaj	
	2015	2016	2015	2016	2015	2016	2015	2016	2015	2016
Vozniki osebnih avtomobilov	1	4	17	23	216	233	1.787	1.767	2.021	2.027
Potniki	1	-	13	13	99	119	5	7	118	139
Pešci	2	1	13	12	46	42	5	4	66	59
Vozniki motornih koles	4	-	17	12	24	29	17	16	62	57
Kolesarji	2	2	29	28	92	99	19	18	142	147
Drugi udeleženci	-	1	3	1	22	29	594	549	619	580
Skupaj	10	8	92	89	499	551	2.427	2.361	3.028	3.009

Prometne nesreče s pobegom

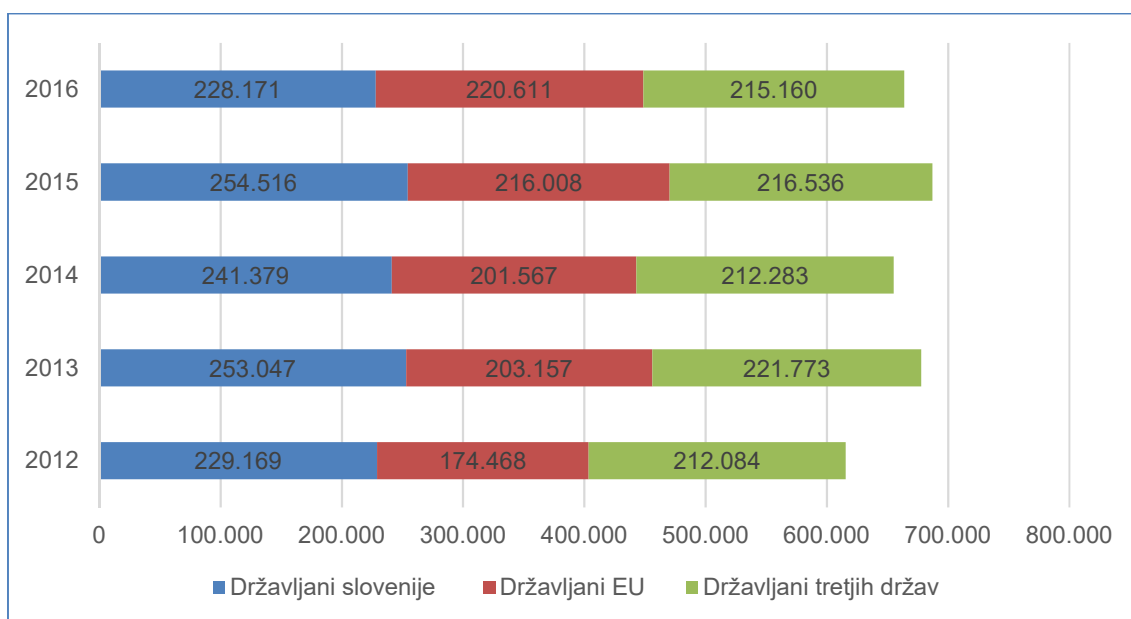
	Število nesreč		Porast/upad [v %]
	2015	2016	
Vse prometne nesreče s pobegom	295	302	2,4
Prometne nesreče z mrtvimi in telesno poškodovanimi	14	6	...
Neraziskane nesreče z mrtvimi in telesno poškodovanimi	12	4	...

NADZOR DRŽAVNE MEJE IN IZVAJANJE PREDPISOV O TUJCIH

Promet potnikov glede na vrsto meje

Vrsta meje	Število potnikov				
	2012	2013	2014	2015	2016
Kopenska	-	-	-	199	-
Zračna	615.721	677.977	655.229	686.861	663.942
Skupaj	615.721	677.977	655.229	687.060	663.942

Struktura potnikov čez državno mejo*



* Podatki za 2014 in 2015 niso primerljivi s podatki predhodnih obdobj zaradi vstopa Hrvaške v EU 1. 7. 2013.

Kršitve Zakona o tujcih in Zakona o nadzoru državne meje

Predpisi	Število kršitev					Porast/upad 2015/2016 [v %]
	2012	2013	2014	2015	2016	
Zakon o tujcih	616	729	995	874	645	-26,2
Zakon o nadzoru državne meje	1	2	-	-	1	-
Skupaj	617	731	995	874	646	-26,1

Državljanstvo tujcev, zavrnjenih na mejnih prehodih

Državljanstvo	Število oseb	
	2015	2016
Albanija	155	245
Turčija	121	80
Kosovo	6	9
Makedonija	5	7
Bosna in Hercegovina	7	6
Srbija	3	5
Ruska federacija	3	5
Črna Gora	4	3
Egipt	-	2
Sirska Arabska republika	3	1
Druge države	38	7
Skupaj	345	370

Zaseženo orožje in vozila ter poskusi prenosa prepovedanih drog čez državno mejo

Vrsta orožja	Merska enota	2015	2016
Zaseženo orožje – skupaj	Kosi	-	1
plinsko	kosi	-	-
hladno	kosi	-	-
lovsko	kosi	-	-
zračno	kosi	-	-
pištola	kosi	-	-
Puška	kosi	-	1
drugo	kosi	-	-
Del orožja	kosi	-	-
Bomba	kosi	-	-
Zaseženo strelivo*	kosi	-	-
Eksploziv	kosi	-	-
Vžigalnik	kosi	-	-
Vžigalna vrstica	kosi	-	-
Minsko-eksplozivno sredstvo	kosi	-	-
Zaseženo vozilo**	kosi	-	-
Poskus prenosa prepovedanih drog**	kosi	-	-

Zlorabe dokumentov na mejnih prehodih

Število zlorab dokumentov	2015	2016
Število ponarejenih in prenašenih potnih listov	7	7
Število ponarejenih in prenašenih osebnih izkaznic	15	5
Število ponarejenih in prenašenih vizumov	2	3
Število ponarejenih in prenašenih bivalnih in delovnih dovoljenj	1	9
Število ponarejenih in prenašenih voznških dovoljenj	1	2
Število ponarejenih in prenašenih žigov mejne kontrole	66	29
Število ponarejenih in prenašenih prometnih dovoljenj	-	-
Število ponarejenih in prenašenih drugih listin	-	-
Število primerov uporabe tujih potnih listin	-	-
Skupaj	92	55

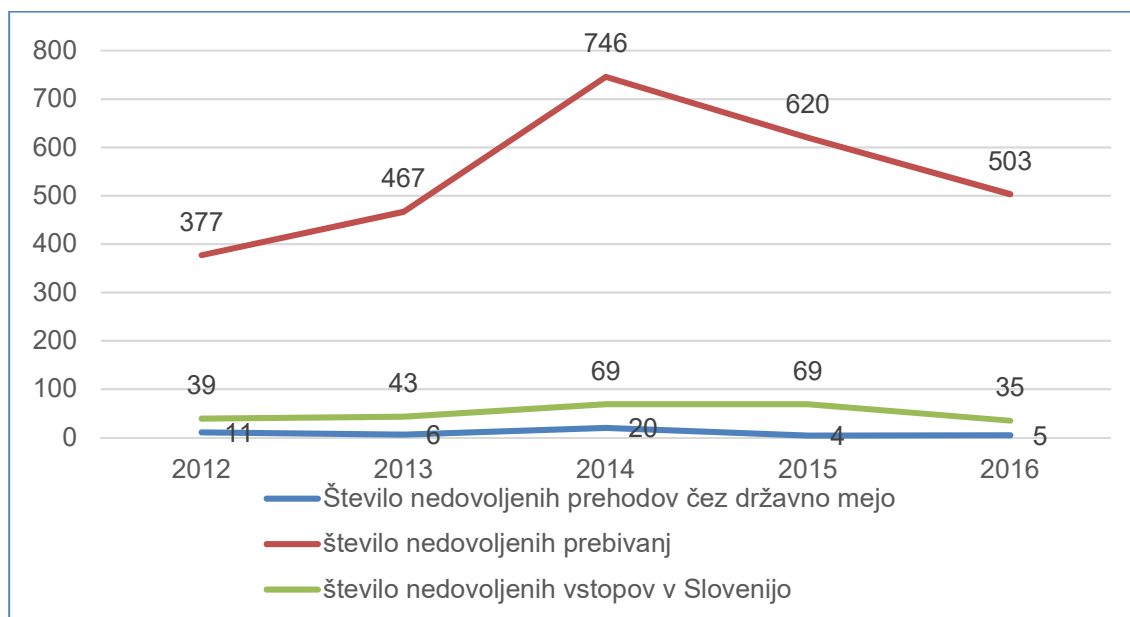
Izvorna država ponarejenih in prenašenih dokumentov ter tujih potnih listin na mejnih prehodih

Država	Število dokumentov	
	2015	2016
Albanija	27	18
Italija	9	7
Grčija	31	7
Avstrija	1	5
Nemčija	6	4
Gvatemala	-	4
Španija	-	3
Slovenija	-	3
Belgija	0	1
Romunija	-	1
Druge države	18	2
Skupaj	92	55

Državljanstvo oseb, obravnavanih zaradi zlorabe listin na mejnih prehodih

Državljanstvo	Število oseb	
	2015	2016
Albanija	18	14
Kosovo	3	3
Irak	4	3
Kuba	-	2
Kongo Zaire	-	2
Sirska arabska republika	2	1
Iran	5	1
Druge države	3	-
Skupaj	35	26

Nedovoljeno prebivanje, nedovoljeni vstopi in nedovoljeni prehodi čez državno mejo*



* Zaradi spremembe zajema in prikazovanja podatkov o nedovoljenih prehodih čez državno mejo, nedovoljenem prebivanju in nedovoljenih vstopih v Slovenijo na notranji meji, podatki 2015 niso povsem primerljivi s prejšnjimi obdobji. Prav tako se lahko navedeni podatki za 2014 razlikujejo od podatkov, objavljenih v Poročilu o delu policije za 2014.

Državljanstvo obravnavanih oseb zaradi nedovoljenega prehoda čez državno mejo

Državljanstvo	Število kršitev	
	2015	2016
Kosovo	-	2
Alžirija	-	2
Maroko	-	1
Druge države	4	-
Skupaj	4	5

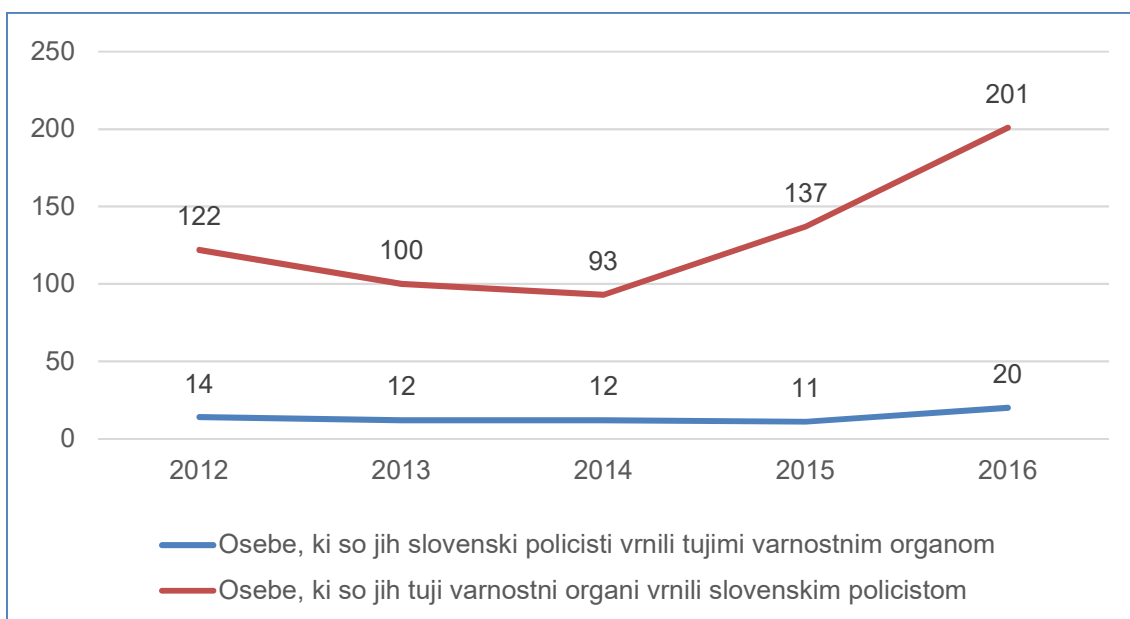
Državljanstvo obravnavanih oseb zaradi nedovoljenega prebivanja

Državljanstvo	Število kršitev*	
	2015	2016
Turčija	304	213
Bosna in Hercegovina	220	206
Albanija	161	201
Srbija	97	100
Makedonija	71	65
Črna gora	12	18
Kosovo	16	18
Iran	1	6
Združene države	4	5
Ruska federacija	1	4
Druge države	154	119
Skupaj	1.041	955

Državljanstvo obravnavanih oseb zaradi nedovoljenega vstopa v Slovenijo na notranji meji

Državljanstvo	Število kršitev*	
	2015	2016
Nigerija	-	10
Kosovo	15	9
Albanija	5	3
Srbija	3	2
Tunizija	-	1
Alžirija	-	1
Somalija	2	1
Turčija	4	1
Maroko	1	1
Pakistan	2	1
Druge države	37	5
Skupaj	69	35

Vrnjene oziroma sprejete osebe na podlagi mednarodnih sporazumov



Vrnjene oziroma sprejete osebe na podlagi mednarodnih sporazumov, glede na državno mejo

Država	Število oseb, ki so jih tuji varnostni organi vrnili slovenskim policistom		Število oseb, ki so jih slovenski policisti vrnili tujim varnostnim organom	
	2015	2016	2015	2016
Italija	1	-	1	8
Avstrija	66	43	7	1
Hrvaška	-	-	1	1
Madžarska	-	-	-	-
Letališče	70	158	2	10
Skupaj	137	201	11	20

Državljanstvo oseb, ki so jim bile izdane odločbe o prostovoljni vrnitvi

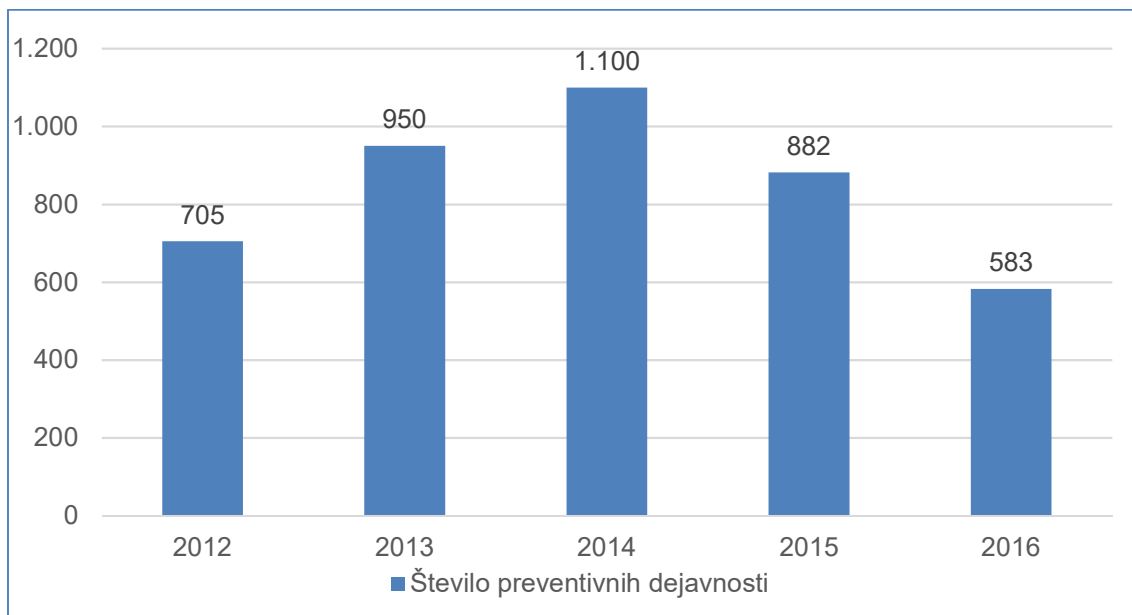
Državljanstvo	Število izdanih odločb o prostovoljni vrnitvi	
	2015	2016
Bosna in Hercegovina	20	33
Kosovo	18	15
Srbija	13	14
Makedonija	1	3
Albanija	3	1
Ruska federacija	1	1
Izrael	-	1
Druge države	9	-
Skupaj	65	68

Državljanstvo oseb, ki so jim bile izdane odločbe o vrnitvi

Državljanstvo	Število izdanih odločb o vrnitvi	
	2015	2016
Kosovo	1	2
Nigerija	-	2
Bosna in Hercegovina	1	1
Iran	-	1
Srbija	-	1
Irak	-	1
Gambija	-	1
Afganistan	-	1
Druge države	13	-
Skupaj	15	10

POLICIJSKO DELO V SKUPNOSTI

Preventivne dejavnosti



Področja preventivnega in policijskega dela v skupnosti po policijskih enotah

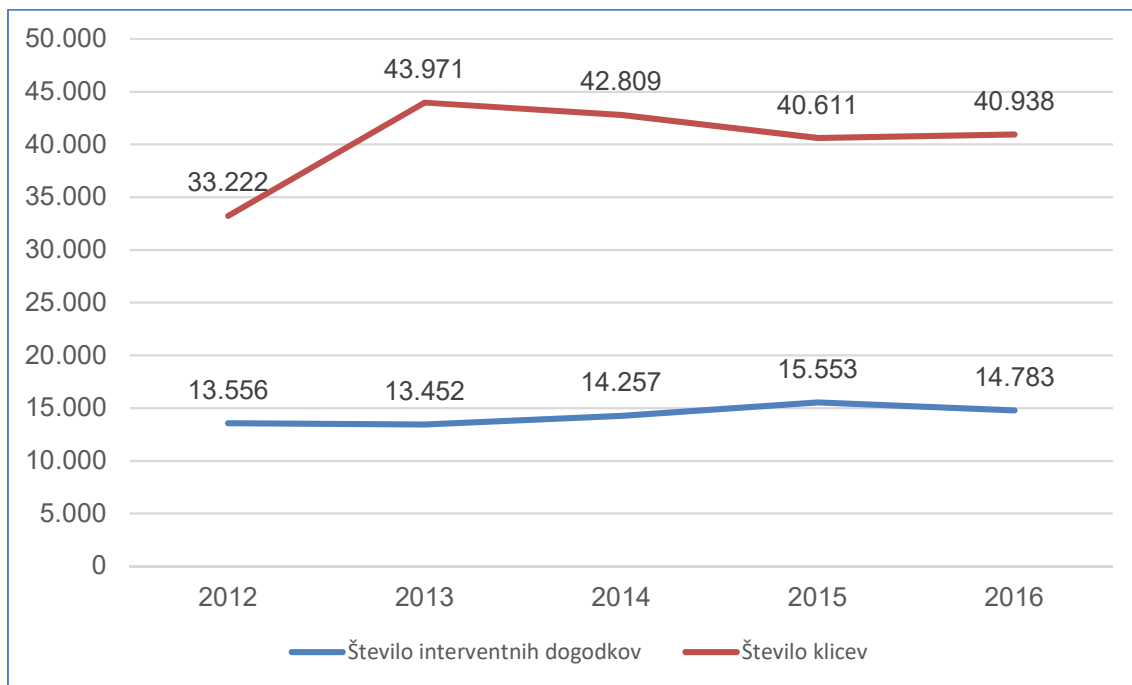
Policijske enote	Kriminaliteta		Javni red in mir		Cestni promet		Državna meja in tujci		Drugo	
	2015	2016	2015	2016	2015	2016	2015	2016	2015	2016
PLP Brnik	1	-	1	-	-	1	-	-	34	18
PP Škofja Loka	11	1	35	12	71	45	-	-	19	14
PP Bled	8	4	13	8	22	20	-	-	7	3
PP Jesenice	26	34	18	28	21	22	-	-	12	4
PP Kranj	10	6	69	34	173	74	-	-	46	25
PP Kranjska Gora	2	1	10	14	22	18	1	-	3	2
PP Radovljica	26	9	29	24	46	40	1	-	24	19
PP Tržič	22	14	32	16	29	33	-	-	9	6
PPIU Kranj	-	-	-	-	-	-	2	2	-	-
PPP Kranj	-	-	-	-	24	31	-	-	-	-
SUP	2	-	1	1	-	-	-	-	-	-
Skupaj	108	69	208	137	408	284	4	2	154	91

Preventivno in policijsko delo v skupnosti po subjektih

Subjekti	Število dejavnosti	
	2015	2016
Osnovna šola	367	261
Fizična oseba	152	106
Lokalna skupnost	60	32
Vzgojno varstveni zavod	47	25
Gostinski lokal	46	19
Druga društva	45	19
Srednja šola	18	31
Svet za preventivo in vzgojo v CP	23	17
Privatna podjetja	27	6
Turistična podjetja	16	11
Državni organ	12	11
Cerkev	4	17
Trgovine	11	8
Center za socialno delo	13	1
Mediji (radio, tv, časopis, revije, internet)	6	7
Samostojni podjetniki	8	2
Državna podjetja	6	2
Denarne ustanove	5	1
Dom za starejše občane	2	3
Zdravstveni zavodi	3	2
Lokalne akcijske skupine	4	-
Kulturne ustanove	3	-
Fakulteta	1	1
Društvo upokojencev	1	1
Tuji varnostni organi	1	-
Romska skupnost	1	-
Skupaj	882	583

OPERATIVNO-KOMUNIKACIJSKA DEJAVNOST

Klici na interventno številko 113 in interventni dogodki



Klici na interventno številko 113 in interventni dogodki po policijskih enotah

Enota	Število klicev		Število interventnih dogodkov	
	2015	2016	2015	2016
PLP Brnik	16	25	40	73
PP Škofja Loka	1.461	1.400	1.598	1.543
PP Bled	1.330	1.264	1.468	1.391
PP Jesenice	1.653	1.560	2.407	2.344
PP Kranj	5.236	4.822	6.148	5.491
PP Kranjska Gora	531	567	602	653
PP Radovljica	1.152	1.140	1.292	1.255
PP Tržič	777	663	878	750
PPIU Kranj	32	27	53	46
PPP Kranj	314	459	416	553
druge enote v RS	28.109	29.011	651	684
Skupaj	40.611	40.938	15.553	14.783
Delež [v %]	100,0	100,0	38,3	36,1

Povprečni reakcijski časi po policijskih enotah

Enota	Vsi interventni dogodki [mm:ss]		Nujni interventni dogodki [mm:ss]	
	2015	2016	2015	2016
PLP Brnik	22:28	06:02	27:49	10:06
PP Škofja Loka	21:10	23:13	16:26	14:53
PP Bled	21:01	21:38	12:47	17:52
PP Jesenice	20:20	18:55	13:36	13:36
PP Kranj	22:08	22:05	11:32	12:10
PP Kranjska Gora	17:49	18:59	10:46	10:50
PP Radovljica	15:49	16:14	09:24	11:51
PP Tržič	15:00	15:22	09:42	08:01
PPIU Kranj	05:11	03:33	05:03	-
PPP Kranj	17:40	17:14	13:17	13:42
Skupaj	20:44	20:41	12:15	13:03

Razpisani ukrepi

Število razpisanih ukrepov	2015	2016
Število razpisanih iskanj na predlog sodišča zaradi neplačane globe [nad 300 EUR] za privedbo na prestajanje uklonilnega zapora*	-	-
Število razpisanih iskanj na predlog sodišča zaradi izmikanja postopku [trajne odredbe in tiralice]	37	38
Število razpisanih iskanj na predlog sodišča zaradi neznanega naslov bivanja in neuspešnega vročanja sodne pošte	36	29
Število razpisanih iskanj zaradi pobega iz zapora	-	-
Število razpisanih iskanj zaradi pobega gojencev iz PD Radeče	-	-
Število razpisanih evropskih nalogov za prijetje in predajo	-	2
Število razpisanih mednarodnih tiralic razpisanih na predlog sodišča	2	2
Število razpisanih mednarodnih tiralic na prošnjo tujega organa	-	-
Število iskanj, ki jih razpiše policija zaradi kaznivega dejanja	13	6
Število razpisanih iskanj zaradi pobega gojencev iz vzgojnih zavodov	7	1
Število razpisanih iskanj pogošanih otrok in mladoletnikov	6	12
Število razpisanih iskanj pogošanih odraslih oseb	23	29
Število razglasov za identifikacijo najdenega trupla	-	-
Število hišnih priporov	6	6
Število hišnih zaporov	1	1
Število razpisanih ukrepov prikrite in namenske kontrole	-	-
Število razpisanih ukrepov Zavrnitev vstopa v RS	8	10

* Ustavno sodišče je decembra 2014 v celoti razveljavilo določbe Zakona o prekrških, ki so urejale uklonilni zapor.

FORENZIČNA IN KRIMINALISTIČNOTEHNIČNA DEJAVNOST

Zaprosila za preiskave na Oddelkih za kriminalistično tehniko

Predmet preiskav	Število zadev		Porast/upad [v %]
	2015	2016	
Obuvala	271	255	-5,9
Papilarne črte	55	43	-21,8
Prepovedane droge	276	231	-16,3
Požari, eksplozije	19	23	...
Barve, laki	20	18	...
Sumljivi dokumenti	5	12	...
Rokopis	1	1	...
Orožje	41	25	-39,0
Sled orodja	30	31	3,3
Žarnice	1	-	...
Steklo	37	43	16,2
Ključavnice	44	45	2,3
Sledi z rok strelca	2	2	...
DNK	129	122	-5,4
Vlakna in lasje	10	6	...
Past	2	2	...
Lomna površina	-	1	...
Številoidentificiranih sledi	48	44	-8,3

Druga strokovna opravila pri preiskovanju kaznivih dejanj

Število drugih strokovnih opravil	2015	2016	Porast/upad [v %]
Število poligrafskih preiskav	-	2	...
Število fotorobotov	-	-	...
Število zapisnikov o zavarovanju elektronskih naprav in preiskavah elektronskih naprav	240	180	-25,0
Število prepoznav oseb na fotografijah	20	32	60,0

Kriminalističnotehnična opravila

Število posameznih kriminalističnotehničnih opravil	2015	2016	Porast/upad [v %]
Število ogledov krajev kaznivih dejanj in drugih dogodkov	1.352	1.210	-10,5
Število ogledov krajev kaznivih dejanj in drugih dogodkov, pri katerih so sodelovali kriminalistični tehniki	213	194	-8,9
število ogledov krajev kaznivih dejanj, ki so jih obravnavale enote kriminalistične policije	60	32	-46,7
število ogledov krajev drugih dogodkov, ki so jih obravnavale enote kriminalistične policije	31	33	6,5
število ogledov krajev kaznivih dejanj in drugih dogodkov, ki so jih obravnavale policijske postaje	122	129	5,7
Število oseb, ki bile fotografirane	205	137	-33,2
Število oseb, ki so jim bili odvzeti prstni odtisi	210	135	-35,7
Število odvzetih brisov ustne sluznice	200	153	-23,5

NADZORNA DEJAVNOST

Nadzori nad delom delavcev

	Število nadzorov nad delom delavcev
PU Kranj	-

Vir: GPU SGDP SRSN, preglednica GPULN01 iz aplikacije Spremljanje nadzorov, 1. 3. 2017

Splošni nadzori

	Število splošnih nadzorov nad delom PU	Število splošnih nadzorov nad delom PP
PU Kranj	-	1

Vir: GPU SGDP SRSN, preglednica GPULN01 iz aplikacije Spremljanje nadzorov, 1. 3. 2017.

Strokovni in ponovni nadzori

	Število strokovnih nadzorov, ki jih je opravila PU	Število ponovnih nadzorov, ki so jih opravile NOE GPU nad delom PU	Število ponovnih nadzorov, ki jih je opravila PU
PU Kranj	19	-	-

Vir: GPU SGDP SRSN, preglednica GPULN01 iz aplikacije Spremljanje nadzorov, 1. 3. 2017.

Strokovni in ponovni nadzori nad delom policijskih enot po delovnih področjih

Delovno področje	Število nadzorov nad delom enot GPU		Število nadzorov nad delom PU		Število nadzorov nad delom enot PU		Število nadzorov nad delom PP		Skupaj
	troko-vni	ponovni	troko-vni	ponovni	troko-vni	ponovni	troko-vni	ponovni	
Odkrivanje in preiskovanje kriminalitete	-	-	-	-	-	-	1	-	1
Vzdrževanje javnega reda, zagotavljanje splošne varnosti ljudi in premoženja	-	-	-	-	-	-	3	-	3
Zagotavljanje varnosti cestnega prometa	-	-	1	-	-	-	-	-	1
Varovanje državne meje in izvajanje predpisov o tujcih	-	-	-	-	-	-	5	-	5
Varovanje oseb in objektov	-	-	-	-	-	-	-	-	-
Preventivna dejavnost	-	-	-	-	-	-	-	-	-
Operativno obveščanje in poročanje	-	-	-	-	-	-	-	-	-
Kriminalistična tehnika	-	-	-	-	-	-	-	-	-
Pooblastila	-	-	-	-	-	-	3	-	3
Upravno poslovanje	-	-	-	-	-	-	-	-	-
Informacijsko telekomunikacijski sistem policije	-	-	-	-	-	-	-	-	-
Analitska dejavnost	-	-	-	-	-	-	-	-	-
Organizacijske zadeve	-	-	1	-	-	-	3	-	4
Kadrovske zadeve	-	-	-	-	-	-	1	-	1
Izobraževanje, izpopolnjevanje in usposabljanje	-	-	-	-	-	-	-	-	-
Finančno-materialno poslovanje	-	-	-	-	-	-	3	-	3
Mednarodno sodelovanje	-	-	-	-	-	-	-	-	-
Informiranje in obveščanje javnosti	-	-	-	-	-	-	-	-	-
Pritožbe, notranje preiskave in pomoč policistom	-	-	-	-	-	-	-	-	-
Priprave na izredna stanja in vojno	-	-	-	-	-	-	-	-	-
Nadzori in strokovna pomoč	-	-	-	-	-	-	-	-	-
Prekrškovni postopki	-	-	-	1	-	-	-	-	-
Skupaj	-	-	2	1	-	-	19-	-	22

Vir: GPU SGDP SRSN, preglednica GPULN01 iz aplikacije Spremljanje nadzorov, , 1. 3. 2017.

SPREMLJANJE IZVAJANJA POLICIJSKIH POBLASTIL IN OGROŽANJA POLICISTOV

Osebe, katerih identiteto je ugotavljala policija

Zakonska podlaga	Število oseb		Porast/upad [v %]
	2015	2016	
Zakon o nalogah in pooblastilih policije	8.204	6.473	-21,1

Izravnalni ukrepi

	2015	2016	Porast/upad [v %]
Število oseb	80	42	-47,5
Število postopkov, v katerih so bili izvedeni izravnalni ukrepi	80	42	-47,5

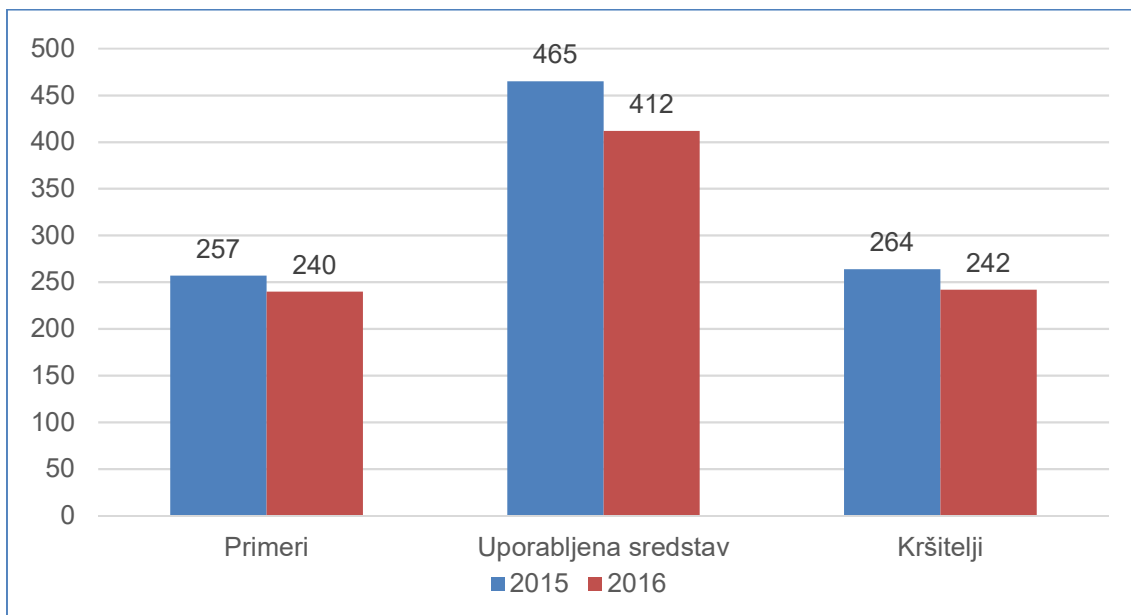
Osebe, privedene na sodišče zaradi postopka o kaznivem dejanju ali prekršku

	Število oseb		
	2015	2016	Porast/upad (v %)
Osumljenci kaznivih dejanj	3	2	-
Storilci prekrškov	2	1	-
Skupaj	5	3	-

Pridržane, zadržane in privedene osebe

Zakonska podlaga ter čas pridržanja, zadržanja in privedbe	Število oseb		Porast/upad [v %]
	2015	2016	
Skupaj ZNPPol	11	8	...
do 12 ur zaradi motenja ali ogrožanja javnega reda [prva alineja 64/1 ZNPPol]	2	2	...
do 12 ur zaradi kršitve prepovedi približevanja [druga alineja 64/1 ZNPPol]	-	2	...
do 12 ur zaradi kršitve prepovedi udeležbe na športnih prireditvah [tretja alineja 64/1 ZNPPol]	-	-	...
do 48 ur zaradi izročitve oziroma sprejema osebe od tujih varnostnih organov [četrta alineja 64/1 ZNPPol]	9	4	...
Skupaj ZP-1	70	55	-21,4
pridržanje po odredbi sodišča [108. čl. ZP-1]	-	-	...
pridržanje do iztreznitve po odredbi sodišča, do 12 ur [109/1 ZP-1]	-	-	...
pridržanje do iztreznitve, do 12 ur [109/2 ZP-1]	68	52	-23,5
pridržanje s privedbo do 12 ur [110/2 ZP-1]	2	3	...
24. čl. ZPrCP, pridržanje od 6 do 12 ur	21	27	-
32.čl. ZNDM, zadržanje do 48 ur	338	330	-2,4
Skupaj ZKP	109	66	-39,4
zadržanje do prihoda PS, do 6 ur [149/1 ZKP]	-	-	...
odvzem prostosti in privedba k PS [157/1]	3	2	...
odvzem prostosti in pridržanje do 48 ur [157/2 čl. ZKP]	106	64	-39,6
Skupaj	549	486	-11,5

Uporaba prisilnih sredstev



* Osebe, zoper katere so bila uporabljena prisilna sredstva.

Uporaba prisilnih sredstev in opozorilnega strela

Vrsta prisilnega sredstva	2015	2016
Sredstva za vklepanje in vezanje	258	234
Telesna sila	189	154
Plinski razpršilec	16	20
Palica	1	3
Službeni pes	-	-
Sred. za prisilno ustavljanje prevoznih sredstev	1	-
Konjenica	-	-
Posebna motorna vozila	-	-
Vodni curek	-	-
Plinska sredstva in druga z zakonom določena sredstva za pasivizacijo	-	-
Strelno orožje	-	-
Opozorilni strel	-	1
Skupaj	465	412

Uporaba posameznih vrst prisilnih sredstev in opozorilnega strela po enotah*

	SV	TS	PR	PAL	SP	PUV	KON	PMV	VC	PS	SO	OS	Skupaj
EVSP	1	1	-	-	-	-	-	-	-	-	-	-	2
PLP Brnik	25	4	-	-	-	-	-	-	-	-	-	-	29
PP Bled	13	4	-	-	-	-	-	-	-	-	-	-	17
PP Jesenice	21	20	2	-	-	-	-	-	-	-	-	-	43
PP Kranj	82	60	3	-	-	-	-	-	-	-	-	-	145
PP Kranjska Gora	1	3	-	-	-	-	-	-	-	-	-	1	5
PP Radovljica	21	4	4	-	-	-	-	-	-	-	-	-	29
PP Škofja Loka	23	34	-	1	-	-	-	-	-	-	-	-	58
PP Tržič	16	21	3	2	-	-	-	-	-	-	-	1	43
PPIU Kranj	8	-	-	-	-	-	-	-	-	-	-	-	8
PPP Kranj	6	2	-	-	-	-	-	-	-	-	-	-	8
SUP	7	1	8	-	-	-	-	-	-	-	-	-	16
SKP	10	-	-	-	-	-	-	-	-	-	-	-	10
Skupaj	234	154	20	3	-	-	-	-	-	-	-	2	413

* SV – sredstva za vklepanje in vezanje, TS – telesna sila, PR – plinski razpršilec, PAL – palica, SP – službeni pes, PUV – sredstva za prisilno ustavljanje prevoznih sredstev, KON – konjenica, PMV – posebna motorna vozila, VC – vodni curek, PS – plinska sredstva in druga z zakonom določena sredstva za pasivizacijo, SO – strelno orožje, OS – opozorilni strel.

Posledice uporabe prisilnih sredstev pri policistih in kršiteljih ter posledice napadov na policiste

	Število policistov		Število kršiteljev	
	2015	2016	2015	2016
Vidni zunanji znaki uporabljenega PS	4	3	61	68
Lahka telesna poškodba	9	4	6	6
Huda telesna poškodba	-	-	-	-
Posebno huda telesna poškodba	-	-	-	-
Smrt	-	-	-	-
Skupaj	13	7	67	74

Grožnje policistom

Stopnja ogroženosti	Število groženj	
	2015	2016
Nizka	10	11
Srednja	-	1
Visoka	-	-
Skupaj	10	12

Napadi na policiste

	2015	2016	Porast/upad [v %]
Število kaznivih dejanj [299., 300., 301. in 302. čl. KZ-1]	12	10	...
Število napadenih policistov	20	15	...

REŠEVANJE PRITOŽB*Pritožbe zoper delo policistov*

	2015	2016	Porast/upad [v %]
Število vloženih pritožb	36	24	-33,3
Število nerešenih pritožb iz prejšnjih let	1	6	...
SKUPAJ rešenih pritožb	31	25	-19,4

Rešene pritožbe glede na način reševanja

	Število pritožb	
	2015	2016
Pomiritveni postopki	17	9
uspešno zaključeni [150/5 ZNPPol]	12	4
ravnanje policistov, neskladno s predpisi	-	1
Senati	5	4
neuspešno zaključeni pomiritveni postopki [148/3 ZNPPol]	2	3
neposredna obravnava pred senatom [148/4 ZNPPol]	3	1
utemeljene pritožbe, obravnavane pred senatom	-	-
Zaključek brez obravnave	11	15
Skupaj rešenih pritožb	31	25

*Rešene pritožbe zoper policiste po delovnih področjih**

	Kriminaliteta		Javni red in mir		Cestni promet		Državna meja in tujci		Drugi dogodki	
	2015	2016	2015	2016	2015	2016	2015	2016	2015	2016
Pomiritveni postopki	2	5	13	6	10	2	-	3	1	-
uspešno zaključeni [150/5 ZNPPol]	-	1	11	2	7	-	-	3	1	-
ravnanje policista, neskladno s predpisi	-	-	-	2	-	-	-	-	-	-
Senati	-	-	2	3	3	1	-	2	1	-
neuspešno zaključeni pomiritveni postopki [148/3 ZNPPol]	-	-	2	3	1	1	-	-	-	-
neposredna obravnava na senatom	-	-	-	-	2	-	-	2	1	-
utemeljene pritožbe, obravnavane pred senatom	-	-	-	-	-	-	-	-	-	-
Zaključek brez obravnave	5	3	8	13	3	8	-	-	-	-
Skupaj rešene pritožbe	7	8	21	19	15	10	-	5	2	-

* Ker se lahko posamezna pritožba nanaša na več delovnih področij, je seštevek števila pritožb po delovnih področjih praviloma večji od števila obravnavanih pritožb.

Rešene pritožbe po pritožbenih razlogih*

	Neukrepanje		Uporaba pooblastil		Uporaba prisilnih sredstev		Komunikacija		Skupaj	
	2015	2016	2015	2016	2015	2016	2015	2016	2015	2016
Pomiritveni postopki	1	1	15	8	-	-	10	3	26	12
uspešno zaključeni [150/5 ZNPPol]	1	-	10	4	-	-	6	1	17	5
ravnanje policista, neskladno s predpisi	-	-	2	1	-	-	1	-	3	1
Senati	2	2	3	4	3	-	3	2	11	8
neuspešno zaključeni pomiritveni postopki [148/3 ZNPPol]	-	2	2	2	-	-	2	1	4	5
neposredna obravnava pred senatom [148/4 ZNPPol]	2	-	1	2	3	-	1	1	7	3
utemeljene pritožbe, obravnavane pred senatom	1	-	2	-	1	-	1	-	5	-
Zaključek brez obravnave	-	-	10	12	2	-	2	4	14	16
Skupaj rešene pritožbe	3	1	26	22	5	-	13	8	47	31

* Ker lahko posamezna pritožba vsebuje več pritožbenih razlogov, je število pritožbenih razlogov praviloma večje od števila obravnavanih pritožb.

Posledice pritožbenih postopkov

	2015	2016
Opozorilo in pogovor	4	2
Poročilo, poslano Vrhovnemu državnemu tožilstvu, na podlagi tretjega odstavka 147. člena Zakona o kazenskem postopku	-	-
Predlog za uvedbo disciplinskega postopka	-	-
Skupaj	4	2

NOTRANJE PREISKAVE

Prijavljena in odkrita kazniva dejanja uradnih oseb policije, odstopljena v obravnavo posebnemu oddelku specializiranega državnega tožilstva, in osumljene uradne osebe po enotah

Enota	Število prijavljenih in odkritih kaznivih dejanj		Število osumljenih uradnih oseb	
	2015	2016	2015	2016
PLP Brnik	-	-	-	-
PP Bled	1	-	1	-
PP Jesenice	-	-	-	-
PP Kranj	-	2	-	1
PP Kranjska Gora	-	-	-	-
PP Radovljica	-	-	-	-
PP Škofja Loka	-	-	-	-
PP Tržič	-	1	-	1
PPIU Kranj	-	-	-	-
PPP Kranj	-	-	-	-
SKP	2	2	2	2
SD	2	2	2	2
Skupaj	5	7	5	7

KADROVSKE IN ORGANIZACIJSKE ZADEVE*Sistemizirana in zasedena delovna mesta po enotah*

Enota	Število sistemiziranih delovnih mest				Število zasedenih delovnih mest			
	uniformirani policisti	neuniformirani policisti	delavci brez statusa policista	skupaj	uniformirani policisti	neuniformirani policisti	delavci brez statusa policista	skupaj
Vodstvo PU	1	1	1	3	-	1	-	1
SD PU	-	6	2	8	-	5	2	7
SUP PU	23	-	1	24	19	-	1	20
SKP PU	-	62	5	67	-	48	4	52
OKC PU	1	17	2	20	1	17	2	20
SOP PU	-	7	38	45	-	4	26	30
Skupaj OE PU	25	93	49	167	20	75	35	130
PLP Brnik	76	-	3	79	54	-	2	56
PP Bled	25	-	3	28	22	-	2	24
PP Jesenice	38	-	5	43	31	-	4	35
PP Kranj	67	-	10	77	53	-	8	61
PP Kranjska Gora	21	-	3	24	16	-	3	19
PP Radovljica	26	-	4	30	24	-	4	28
PP Škofja Loka	35	-	5	40	27	-	4	31
PP Tržič	24	-	3	27	20	-	3	23
PPIU Kranj	22	-	2	24	21	-	1	22
PPP Kranj	31	-	4	35	23	-	4	27
Skupaj PP	365	-	42	407	291	-	35	326
Skupaj	390	93	91	574	311	75	70	456

Vir: Sistemizacija PU Kranj in Kadrovska evidence MFERAC, 6. 3. 2017

FINANČNO-MATERIALNE ZADEVE*Prevozna sredstva glede na lastništvo*

	Število vozil	
	2015	2016
Lastna vozila	126	140
Vozila v finančnem najemu	-	-
Vozila v operativnem najemu	-	-
Skupaj	126	140

Vir: Lastna evidenca prevoznih sredstev, 1. 3. 2017

Prevozna sredstva glede na vrsto vozil

Vrsta vozil	Število vozil	
	2015	2016
Osebna civilna vozila	48	58
Osebna patroljna vozila	34	31
Intervencijska vozila	12	12
Kombinirana vozila	8	9
Terenska vozila	10	10
Motorna kolesa	9	12
Tovorna in dostavna vozila	5	8
Druga vozila	-	-
Skupaj	126	140

Vir: Lastna evidenca prevoznih sredstev, 1. 3. 2017

Povprečna starost prevoznih sredstev

Povprečna starost	2015 [v letih]	2016 [v letih]
Vseh prevoznih sredstev	8,3	6,4
intervencijskih vozil	7,0	4,3
motornih koles	10,2	9,3
osebni civilni vozil	7,9	4,3
osebni patroljni vozil	7,9	8,8
terenskih vozil	10,3	10,2
dostavnih in tovornih vozil	10,3	5,8
kombiniranih vozil	7,6	6,8

Vir: Lastna evidenca prevoznih sredstev, 1. 3. 2017

ODNOSI Z JAVNOSTMI*Delo na področju odnosov z javnostmi*

	2015	2016	Porast/upad [v %]
Število novinarskih konferenc, izjav za javnost in foto terminov	5	5	...
Število sporočil, obvestil in informacij za javnost	667	504	-24,4
Število pisnih in ustnih odgovorov na vprašanja novinarjev	487	462	-5,1
Število pisnih in ustnih odgovorov na vprašanja državljanov	142	139	-2,1
Število odzivov na prispevke v medijih	2	1	...
Število objav na intranetu (lastne objave)	14	9	...
Število (na)govorov	1	2	...
Število udeležb v preventivno-promocijskih dogodkih (sejmi, humanitarne zadeve ipd.)	8	8	...
Število dogodkov s protokolarnimi aktivnostmi	2	2	...

Vir: Lotus Notes 1. 3. 2017