



REPUBLIKA SLOVENIJA
MINISTRSTVO ZA NOTRANJE ZADEVE

POLICIJA

Policijska uprava Kranj

Bleiweisova cesta 3, 4000 Kranj

T: 04 233 62 00
F: 04 233 62 12
E: pukr@policija.si
www.policija.si

Številka: 0101-2/2016/28 (3C11-03)
Datum: 30. 3. 2015

POROČILO O DELU
POLICIJSKE UPRAVE KRANJ
ZA LETO 2015

V Kranju, marec 2016

VSEBINA:

1	ZNAČILNOSTI DELA POLICIJSKE UPRAVE KRANJ V LETU 2014	3
2	DELO PO POSAMEZNIH DELOVNIH PODROČJIH	5
2.1	TEMELJNE DEJAVNOSTI.....	5
2.1.1	<i>Preprečevanje, odkrivanje in preiskovanje kriminalitete.....</i>	<i>5</i>
2.1.2	<i>Vzdrževanje javnega reda in zagotavljanje splošne varnosti ljudi in premoženja</i>	<i>7</i>
2.1.3	<i>Zagotavljanje varnosti cestnega prometa</i>	<i>8</i>
2.1.4	<i>Nadzor državne meje in izvajanje predpisov o tujcih.....</i>	<i>8</i>
2.1.5	<i>Varovanje določenih oseb in objektov.....</i>	<i>9</i>
2.2	DRUGE DEJAVNOSTI.....	10
2.2.1	<i>Policijsko delo v skupnosti</i>	<i>10</i>
2.2.2	<i>Operativno-komunikacijska dejavnost.....</i>	<i>10</i>
2.2.3	<i>Forenzična in kriminalistično-tehnična dejavnost.....</i>	<i>10</i>
2.2.4	<i>Analitska dejavnost.....</i>	<i>10</i>
2.2.5	<i>Nadzorna dejavnost.....</i>	<i>11</i>
2.2.6	<i>Spremljanje izvajanja policijskih pooblastil in ogrožanja policistov</i>	<i>11</i>
2.2.7	<i>Reševanje pritožb</i>	<i>12</i>
2.2.8	<i>Notranje preiskave</i>	<i>12</i>
2.2.9	<i>Informacijska in telekomunikacijska dejavnost.....</i>	<i>12</i>
2.2.10	<i>Kadrovske in organizacijske zadeve</i>	<i>13</i>
2.2.11	<i>Izobraževanje, izpopolnjevanje in usposabljanje</i>	<i>14</i>
2.2.12	<i>Finančno-materialne zadeve.....</i>	<i>14</i>
2.2.13	<i>Mednarodno sodelovanje.....</i>	<i>15</i>
2.2.14	<i>Odnosi z javnostmi.....</i>	<i>15</i>

Priloga: Statistični podatki

1 ZNAČILNOSTI DELA POLICIJSKE UPRAVE KRANJ V LETU 2015

Delo Policijske uprave Kranj (v nadaljnjem besedilu: PU Kranj) je v letu 2015 temeljilo na oceni varnostnih razmer in izvajanju nalog za doseg ciljev, načrtovanih v letnem načrtu dela. Del svojega delovanja smo usmerili tudi v preprečevanje kriminalitete, saj smo javnost na različne načine seznanjali s posameznimi oblikami kriminalitete, njenimi posledicami in možnostjo preprečevanja.

V letu 2015 smo na območju PU Kranj, tako kot leto prej zaznali zmanjšanje skupnega števila kaznivih dejanj, saj smo obravnavali 12,0 % manj kaznivih dejanj kot v letu 2014, kar se odraža v zmanjšanju števila kaznivih dejanj v vseh segmentih obravnavane kriminalitete, razen na področju mladoletniške kriminalitete, ki je nekoliko v porastu.

Na področju premoženjske kriminalitete so kazniva dejanja vlomov nekoliko v porastu, istočasno pa se je povečala tudi preiskanost le-teh. Po času izvršitve se največ vlomov zgodi v popoldanskem in zgodnjem večernem času. Preiskanost vlomov je povezana s številom zavarovanih in identificiranih sledi. Delno je to pripisati tudi dobri pripravi storilcev na izvršitev kaznivega dejanja in zavedanju katere sledi policija išče na ogledih. Tako kot prejšnje leto so storilci na gorenjskem odtujili največ motornih vozil nižjega cenovnega razreda.

S področja organizirane kriminalitete smo v letu 2015 vodili preiskave in obravnavali različna kazniva dejanja, kakor tudi kršitve posameznih zakonov. Preiskave so bile usmerjene tako k odkrivanju mednarodnih združb, katerih posamezniki so izvrševali kazniva dejanja povezana s preprodajo različnih vrst prepovedanih drog in nedovoljenih snovi v športu, kakor tudi zoper tako imenovane ulične preprodajalce, ki so s prepovedanimi drogami oskrbovali posamezne odvisnike. V letu 2015 smo zaradi vodenih preiskav beležili večji porast različnih oblik ogrožanja varnosti in drugih oblik sodobne kriminalitete.

Na področju gospodarske kriminalitete, smo v letu 2015 obravnavali manj kaznivih dejanj. Kljub temu je bila ob tem istočasno ugotovljena skoraj identična povzročena gospodarska škoda, ki pa je bila v celoti soodvisna in podrejena strukturi obravnavanih kaznivih dejanj. Obravnavana kazniva dejanja so bila v nekaterih segmentih strokovno zelo zahtevna, zaradi česar se še vedno kaže potreba po usposabljanju kriminalistov, ki pa je zaradi finančnih razlogov zadnja leta dokaj okrnjeno.

Na področju splošnih policijskih nalog so bile v letu 2015 vse načrtovane naloge realizirane. Podobno kot v preteklih letih je bilo delo na tem področju usmerjeno v varovanje človekovih pravic in svoboščin ob izvajanju vseh policijskih pooblastil. Poudarek je bil namenjen zagotavljanju varnosti ljudi in premoženja na javnih shodih in prireditvah, učinkovitemu in strokovnemu obravnavanju kršitev javnega reda ter ostalih predpisov povezanih z zagotavljanjem splošne varnosti ljudi in premoženja. Posebna pozornost je bila namenjena obravnavi deviantnih ravnanj v družinskem okolju. V okviru obravnave dogodkov in deviantnih ravnanj so se izvajali tudi ukrepi za preprečevanje in ugotavljanje kršitev povezanih s ponudbo in prodajo alkoholnih pijač ter z gostinskimi lokali. Ob izvajanju nalog smo sodelovali z drugimi organi in organizacijami, predvsem inšpekcijskimi službami ter medobčinskimi in občinskimi redarstvi. Delo so tudi v tem letu zaznamovale tradicionalne prireditve na območju Gorenjske.

Na področju prometne varnosti smo izvedli vse načrtovane aktivnosti. Prometna varnost na Gorenjskem je v letu 2015 v primerjavi z letom 2014 slabša glede števila poškodovanih v prometnih nesrečah, kljub temu že drugo leto zapored na gorenjskih cestah ni umrlo več kot 10 ljudi. Obravnavanih je bilo sicer več prometnih nesreč, vendar pa je to tudi posledica težnje k obravnavanju vseh prometnih nesreč o katerih smo obveščeni (čim manjše število odstopov od ugotavljanja dejstev in okoliščin prometnih nesreč). Prvič je delež pijanih voznikov manjši od predvidenih 9,0 % in znaša 7,6 %, eden od vzrokov pa je verjetno tudi ta, da policisti praviloma odredijo preizkus najmanj vsakemu kršitelju CPP. Kljub nekoliko poslabšanem stanju (zaradi večjega števila poškodovanih) lahko ocenimo, da je bilo v letu 2015 stanje prometne varnosti dobro.

Vse načrtovane naloge s področja nadzora državne meje in predpisov o tujcih so bile izvedene. Ob izvajanju nalog policije smo sodelovali tudi z drugimi državnimi organi in z inšpekcijskimi službami. Mejno kontrolo na Letališču Jožeta Pučnika Ljubljana smo izvajali v skladu s schengenskimi standardi. Zavrnili smo manj tujcev, ki niso izpolnjevali pogojev za vstop v državo, kot v lanskem letu. V notranjosti smo z različnimi oblikami policijskega dela za preprečevanje čezmejne kriminalitete ter

nedovoljenih migracij izvajali izravnalne ukrepe ter strmeli k celovitim postopkom policistov. Število obravnavanih kršiteljev nedovoljenih prehodov zunanje schengenske meje in število tujcev, ki so v schengenskem območju prebivali dlje, kot jim je bilo to dovoljeno, je v upadu. Zmanjšalo se je tudi število obravnavanih oseb zaradi zlorab listin pri izvajanju mejne kontrole ter število obravnavanih oseb zaradi nezakonitega bivanja v državi.

Na področju policijskega dela v skupnost je bil v letu 2015 uporabljen enak pristop kot leto prej. Načrtovanih in izvedenih preventivnih aktivnosti je bilo za slabo petino manj kot v letu 2014.

2 DELO PO POSAMEZNIH DELOVNIH PODROČJIH

2.1 TEMELJNE DEJAVNOSTI

2.1.1 Preprečevanje, odkrivanje in preiskovanje kriminalitete

V letu 2015 smo obravnavali 12,0 % manj kaznivih dejanj kot v letu 2014. Obravnavali smo 5.332 (6.062)¹ kaznivih dejanj, od teh smo jih preiskali 54,4 % (55,7 %). V primerjavi z letom 2014 se je preiskavnost zmanjšala za 1,3 odstotne točke. Zmanjšanje preiskavnosti se odraža tudi pri odkrivanju kaznivih dejanj z lastno dejavnostjo, ki znaša 15,5 % (20%).

V strukturi celotne kriminalitete v segmentu splošne kriminalitete beležimo upad, in sicer je bilo obravnavanih 4.655 (4.877) kaznivih dejanj, kar je za 4,6 % manj kot v letu 2014. Največji upad beležimo v segmentu gospodarske kriminalitete, kjer smo obravnavali 677 (1.185) kaznivih dejanj, kar je za 42,9 % manj kot v preteklem letu. Na področju organizirane kriminalitete prav beležimo upad, saj smo obravnavali 10 (16) kaznivih dejanj. Na področju mladoletniške kriminalitete beležimo porast, saj smo obravnavali 119 (99) kaznivih dejanj, kar je za 20,0 % več kot v letu 2014.

Največji delež v celotni kriminaliteti predstavlja splošna kriminaliteta in sicer je delež tovrstnih kaznivih dejanj kar 87,3 % (80,5 %), ki je se je glede na preteklo leto povečal, kar gre predvsem na račun zmanjšanja deleža gospodarske kriminalitete, ki se je zmanjšal na 12,7 % (19,5 %). Deleža mladoletniške kriminalitete, ki je 2,2 % (1,6 %) in organizirane kriminalitete, ki je 0,2 % (0,3 %), pa sta ostala podobni ravni kot prejšnja leta.

V notranji strukturi kriminalitete pa beležimo porast kaznivih dejanj brez pravne podlage za pregon, in sicer za 2 % na področju splošne kriminalitete in na področju gospodarske kriminalitete za 42,2 %. Porast je posledica enormnega števila anonimnih prijav zoper odgovorne osebe lokalnih samouprav, ki so se v sklopu preiskovanj izkazale kot neutemeljene.

Na področju kaznivih dejanj zoper življenje in telo smo zabeležili porast za 16,2%, predvsem na račun 15,0% porasta kaznivih dejanj lahke telesne poškodbe. Pri tem smo beležili še porast kaznivih dejanj uboja, in sicer smo obravnavali 2 (1) dokončana in 2 (1) poskusa uboja. Preiskavnost kaznivih dejanj iz poglavja zoper življenje in telo je bila zelo visoka, in sicer 94,7 % (90,8 %). Prevladovala so kazniva dejanja lahke telesne poškodbe, ki jih je bilo 123 (107). 100% smo preiskali vsa kazniva dejanja uboja.

Obravnavali smo tudi 28 (12) kaznivih dejanj zoper spolno nedotakljivost, katera smo preiskali 100,0%, prav tako, kot leto prej. V notranji strukturi kaznivih dejanj iz tega poglavja KZ-1 smo v letu 2015 obravnavali precej več kaznivih dejanj prikazovanje, izdelava, posest in posredovanje pornografskega gradiva, in sicer 13 (1) in kršitev spolne nedotakljivosti z zlorabo položaja 5 (0). Manj smo obravnavali kaznivih dejanj posilstev, in sicer 3 (4) in spolnega nasilja 3 (4).

Skupno število kaznivih dejanj zoper zakonsko zvezo, družino in otroke je v upadu, in sicer za 22,9%. Iz tega poglavja KZ-1 beležimo največji upad kaznivih dejanj neplačevanja preživnine, in sicer za 27,3%, nasilja v družini za 24,0% in zanemarjanja mladoletne osebe in surovo ravnanje za 25,0%. Večina teh kaznivih dejanj so kazniva dejanja, ki jih policiji naznanjajo centri za socialno delo in različne varstvene in vzgojne ustanove. Glede na to, da so pri teh kaznivih dejanjih storilci znani preiskovanje ne predstavlja problemov, na število prijavljenih zadev pa ni mogoče vplivati. Ob tem beležimo porast števila kaznivih dejanj odvzema mladoletne osebe, ki smo jih obravnavali 45 (17), na število zadev pa policija nima vpliva, saj je število obravnavanih zadev odvisno od števila prijavljenih zadev.

Pri kaznivih dejanjih zoper premoženje beležimo 8,9% upad skupnega števila kaznivih dejanj ob boljši preiskavnosti, ki je bila 26,4% (24,5 %). Največji upad, in sicer za 46,2% beležimo pri kaznivih dejanjih zatajitve, čigar prijavljanje je v domeni oškodovancev in policija na njih nima vpliva. Sledi jim upad kaznivih dejanj drznih tatvin za 34,3%. Slednje lahko pripišemo tudi zelo dobri preiskavnosti kaznivih dejanj ropa v letu 2015, ki je bila 59,1% (14,3 %), kljub skoraj 60%

¹ V oklepaju so podatki za leto 2014.

povečanju števila kaznivih dejanj ropa. Pri vlomih beležimo povečanje za 2 %, kjer smo izboljšali preiskanost in je bila 7,4% (5,7 %). To lahko pripišemo večji prisotnosti policistov na terenu skozi različne oblike dela predvsem pa izvajanju ukrepov u okviru akcij, ki pa so se bistveno manj izvajali od začetka migrantske problematike. Po času izvršitve je bilo zaznati več vlomov v popoldanskem in zgodnjem večernem času. Preiskanost vlomov je povezana s številom zavarovanih in identificiranih sledi in pa dobri pripravi storilcev in zavedanju katere sledi iščemo na ogledih.

Na področju preiskovanja avtomobilske kriminalitete smo zabeležili 10% povečanje kaznivih dejanj. Med odtujenimi vozili so prevladovali osebni avtomobili in kolesa z motorjem. Preiskanost je bila slabša, kot leto prej, in sicer 10,4 % (21,4 %). V letu 2015 so storilci na območju PU Kranj odtujili največ motornih vozil nižjega cenovnega razreda.

Obravnavali smo tudi 119 (99) kaznivih dejanj, katerih storitve so bili osumljeni mladoletniki. V notranji strukturi kaznivih dejanj mladoletnikov so prevladovala kazniva dejanja tatvin, ki smo jih obravnavali 41 (32) in velikih tatvin, ki smo jih obravnavali 17 (10). Obravnavali smo tudi dva ropa, katerih sta bila osumljena mladoletnika. Pri vseh omenjenih kaznivih dejanjih beležimo porast števila kaznivih dejanj. Skupno število kaznivih dejanj mladoletnikov ne predstavlja izstopajoče problematike.

Iz prejšnjih let smo v 2015 preiskali 194 kaznivih dejanj splošne in 16 kaznivih dejanj s področja mladoletniške kriminalitete.

Na področju gospodarske kriminalitete, smo obravnavali 42,9% manj kaznivih dejanj, kot v letu 2014 in sicer 677 (1.185). Vzrok upadu, je manjše število obravnavanih kaznivih dejanj na lokalnem nivoju, kljub temu pa je število še vedno v mejah 5 letnega povprečja. Obravnavana gospodarska kriminaliteta obsega 12,7% delež celotne kriminalitete na PU Kranj. Primerljiva je višina povzročene gospodarske škode, ki je nastala kot posledica storjenih kaznivih dejanj in znaša 35,5 (46,9) milijonov evrov. Ugotovljena gospodarska škoda je posledica zahtevnejše strukture obravnavanih kaznivih dejanj, predvsem na področju zlorabe položaja ali zaupanja pri gospodarski dejavnosti. V porastu, in sicer za 42,2%, so prijave kaznivih dejanj, kjer v predkazenskem postopku sum, da je bilo kaznivo dejanje storjeno, ni bil potrjen in je bilo v zadevi podano poročilo. Zaključili smo tudi skoraj identično število kaznivih dejanj iz preteklih let in sicer 79.

V notranji strukturi obravnavanih kaznivih dejanj gospodarske kriminalitete, smo največji upad beležili na področju poneverbe in neupravičene uporaba tujega premoženja 72 (581). Očitno razhajanje v številu navedenih kaznivih dejanj, je rezultat obravnave kompleksne zadeve, ki jo je obravnavala lokalna policijska enota. Sledijo poslovne goljufije, kjer smo obravnavali 233 (237) kaznivih dejanj ter ponareditev ali uničenje poslovnih listin 77 (60). V primerjavi z letom 2014 negativno izrazito izstopa kaznivo dejanje goljufija, kjer smo obravnavali le 4 (23), zatem zloraba položaja ali zaupanja pri gospodarski dejavnosti, kjer smo obravnavali 15 (8) kaznivih dejanj, vendar pa je na tem področju gospodarska škoda ostala na enakem nivoju kot v letu 2014. Najvišja povzročena gospodarska škoda, ki znaša 28,9 milijon evrov in predstavlja 81,6% skupne povzročene gospodarske škode, je nastala s kaznivimi dejanji zloraba položaja ali zaupanja pri gospodarski dejavnosti.

V letu 2015 smo podali 1 (1) kazensko ovadbo z utemeljenim sumom kaznivega dejanja goljufije na škodo Evropske unije.

Obravnavali smo 7 (4) korupcijskih kaznivih dejanj v javnem sektorju.

Zaključenih je bilo 24 (18) finančnih preiskav fizičnih in pravnih oseb v skladu z določili Zakona o kazenskem postopku. Finančnih preiskav po Zakonu o odvzemu premoženja nezakonitega izvora nismo izvajali, prav tako ni bila ustanovljena nobena specializirana preiskovalna skupina.

V letu 2015 so po zahtevnosti obravnave izstopale zadeve, v povezavi z zlorabami finančnih subjektov pri odobravanju kreditov pri t.i. menedžerskih prevzemih. Prioritetno smo obravnavali kazniva dejanja, v katerih so bile oškodovane banke. Prav tako je izstopalo preiskovanje kaznivih dejanj goljufij, v povezavi z organizacijo denarnih verig ter s področja »finančnih

naložb« pri domnevnem vlaganju v razne produkte in finančne sklade. Obravnavali smo več medijsko izstopajočih zadev.

V okviru preiskovanja računalniške kriminalitete je bilo v letu 2015 obravnavanih 11 (7) primerov napada na informacijski sistem. V sklopu drugih kaznivih dejanj je bilo obravnavanih tudi nekaj k.d. povezanih z računalniki, kot so zloraba osebnih podatkov, spletne goljufije, razširjanje pornografskega gradiva preko interneta... V okviru računalniške forenzike je bilo tekočem letu opravljenih 613 (44) forenzičnih zavarovanj in preiskav podatkov iz elektronskih naprav (računalniki, trdi diski, flash pomnilniki, mobilne naprave – telefoni...). Pri tem je bilo izdelanih 240 (14) zapisnikov o zavarovanih elektronskih naprav in preiskav elektronskih naprav. Takšno povečanje je predvsem posledica pričetka dela ORP SKP PU Kranj, ki je bil novoustanovljen sredi leta 2014, z operativnim delom pa je pričel konec leta 2014.

Na področju zlorab prepovedanih drog beležimo 90,6 % porast obravnavanih kaznivih dejanj (kljub temu da je bil že v letu 2014 več kot 100% porast), saj smo v letu 2015 obravnavali skupno 404 (212) kaznivih dejanj. Tak statistični porast obravnavanih kaznivih dejanj gre pripisati preiskavam, ki so bile ciljno vodene s tega področja dela. Ugotovljene kršitve Zakona o proizvodnji in prometu s prepovedanimi drogami so v precej manjšem obsegu, kot v letu 2014, saj smo obravnavali 141 (208) kršitev. V letu 2015 je bilo obravnavanih in ovadenih tudi 23 (14) mladoletnih storilcev za kazniva dejanja zlorab prepovedanih drog. Med zaseženimi prepovedanimi drogami je bilo največ zasežene prepovedane droge marihuane, opazen pa je tudi porast zasežene prepovedane droge heroin ter nedovoljenih snovi v športu.

Obravnavali približno podobno število oz. 5,8% manj kaznivih dejanj različnih vrst ogrožanj varnosti, saj smo skupno obravnavali 65 (69) tovrstnih kaznivih dejanj. Manjši statistični upad je moč pripisati manjšemu pripadu zadev s področja samovoljnosti.

V letu 2015 je bilo obravnavanih veliko manj kaznivih dejanj povezanih z orožjem, saj so bila obravnavana le 3 (31) taka kazniva dejanja v katerih smo podali kazenske ovadbe zoper 2 (41) osebi. Tako velik statistični upad obravnavanih kaznivih dejanj gre pripisati predvsem dejstvu, da se v letu 2015 ni vodilo nobene organizirane oblike dela s tega področja, medtem ko se je taka oblika dela v letu 2014 zaključila in je s tem v predhodnem letu povzročila takšen statističen skok. Ugotovljenih je bilo približno enako število kršitev Zakona o orožju in sicer 31 (36).

Na področju kaznivih dejanj ponarejanja denarja beležimo večji porast le-teh in sicer smo obravnavali 113 (84) tovrstnih kaznivih dejanj od tega pa je bilo največ ponarejenih bankovcev v apoenski vrednosti po 50,00 EUR in 20,00 EUR.

Pri preiskovalnih dejanjih in drugih ukrepih pri preiskovanju kaznivih dejanj beležimo povečanje na večini segmentov dela, razen pri številu opravljenih hišnih preiskav 119 (135) ter osebnih preiskav 16 (23) in zasegov predmetov 624 (708). Največje povečanje beležimo pri številu policijskih zaslišanj, ki smo jih opravili 53 (40), kar je za 32,5 % več kot v letu 2014, prav tako pa tudi pri številu pridobljenih podatkov o prometu v elektronskem komunikacijskem omrežju 32 (-) ter pri številu oseb, zoper katere je bila odrejena pridobitev podatkov o prometu v elektronskem komunikacijskem omrežju 26 (-). Število opravljenih ogledov kaznivih dejanj je ostalo približno na enakem letnem nivoju kot lani 1118 (1096). Zmanjšanje števila hišnih in osebnih preiskav ter zasegov predmetov gre predvsem na račun zaključka manjšega večjih preiskav, ki jih je bilo glede na predhodno leto manj.

2.1.2 Vzdrževanje javnega reda in zagotavljanje splošne varnosti ljudi in premoženja

Na področju splošnih policijskih nalog je bilo ugotovljenih 2.901 (3.331; - 14,8 %) kršitev. Na statistično gibanje kršitev na tem področju pomembno vpliva število ugotovljenih kršitev Zakona o tujcih 874 (995; -12,2%). Kršitve Zakona o varstvu javnega reda in miru, ki predstavlja največji delež vseh kršitev na tem področju je v upadu. Podobno je tudi po drugih predpisih v okviru splošnih policijskih nalog.

Med številnimi zakoni s področja splošnih policijskih nalog največji delež predstavlja Zakon o varstvu javnega reda in miru. Ugotovljenih je bilo 1.374 (1.542; -10,9%) kršitev tega zakona.

Manj ugotovljenih kršitev Zakona o varstvu javnega reda in miru je zaradi manjšega števila intervencij. Manj je tudi kršitev v gostinskih lokalih. Splošno je bilo ugotovljenih manj kršitev po vseh členih ZJRM-1, z izjemo pretepanja po 3. odstavku 6. člena in kršitev povezanih s hrupom. Obravnavanih je bilo manj prekrškov nasilja v družini 170 (219; -22,4%), saj se vsako dejanje najprej obravnava v smeri kaznivega dejanja po Kazenskem zakoniku. Ob obravnavni nasilja v družini je bilo izrečenih tudi manj prepovedi približevanja in sicer 29 (46).

V preteklem letu so potekale tradicionalne športne in druge prireditve srednjega in visokega tveganja. Za izvajanje nalog policije ob najzahtevnejših dogodkih je bila aktivirana posebna policijska enota. Hujših deviantnih ravnanj na javnih zbiranjih ni bilo, kar je posledica pravilnega načrtovanja, vodenja in preventivnega delovanja na zbiranjih.

V letu 2015 je bilo obravnavanih več nesreč in drugih dogodkov, kot leta 2014. Med dogodki je še vedno največ požarov, sledijo delovne nesreče, samomori, iskanja pogrešanih oseb, gorske nesreče, nesreče na smučiščih, poskusi samomora. Za več kot polovico 58 (22) je bilo obravnavanih nesreč na smučišču. Skoraj podvojile 7 (4) pa so se tudi obravnavane letalske nesreče. Na opisane dogodke Policija s svojim delom ni mogla bistveno vplivati.

2.1.3 Zagotavljanje varnosti cestnega prometa

Prometna varnost na Gorenjskem je v letu 2015 kljub nekoliko večjemu številu poškodovanih ostala na podobni ravni kot v letu 2014.

Vzroki za prometne nesreče so že nekaj zadnjih let enaki in sicer so to: neprilagojena hitrost, nepravilna stran ali smer vožnje, nepravilni premiki z vozili, neupoštevanje varnostne razdalje ipd.

V letu 2015 se je delež pijanih povzročiteljev zmanjšal pod najvišjo pričakovano mejo 9 % in je znašal nekaj več kot 7,6 % kar je vzpodbudno, kljub temu pa še s tako visokim deležem ne smemo biti zadovoljni.

Na območju PU Kranj je bilo izvedenih več poostrenih nadzorov cestnega prometa, ki so bili usmerjeni k zmanjšanju posledic prometnih nesreč. Nadzori so bili izvedeni tako na avtocesti kot ostalih cestah, prilagojeni pa so bili problematiki na cestah.

Še vedno je bilo potrebno skrbeti za fizično urejanje prometa predvsem v času turističnih migracij, saj so na odsekih k turističnim krajem nastajali zastoji (Bled – Bohinj, Kr. Gora) kot tudi pred predorom Karavanke.

Na podlagi pooblastila ministra za infrastrukturo smo se udeleževali razpisanih komisijskih ogledov cest, v katerih smo sodelovali kot člani. Na pobudo SUP PU Kranj smo sodelovali tudi v komisiji, ki je preverjala stanje vozišča na odseku, kjer se je zgodilo več prometnih nesreč, na žalost tudi s smrtnim izidom.

2.1.4 Nadzor državne meje in izvajanje predpisov o tujcih

Na zunanji schengenski meji PU Kranj izvaja mejno kontrolo samo na mejnem prehodu na Letališču Jožeta Pučnika Ljubljana. K izvajanju ukrepov za preprečevanje nedovoljenih migracij in vseh oblik čezmejne kriminalitete v notranjosti države smo dodatno vzpodbujali vse enote. Spremljali, analizirali, proučevali in ocenjevali smo izvajanje postopkov glede zakonitosti vstopa, zadrževanja oziroma prebivanja v schengenskem prostoru, obveznosti prijav prebivališča, kaznovanja prevoznikov in drugih, ki so na kakršen koli način pomagali pri nedovoljenem vstopu, prebivanju ali tranzitu.

Število potnikov, ki so prestopili državno mejo na mejnem prehodu na Letališču Jožeta Pučnika Ljubljana, se je povečalo za 5 %. Strukturo potnikov so v 1/3 predstavljali državljani tretjih držav, predvsem z območja Zahodnega Balkana, ostali del predstavljajo državljani Slovenije in Evropske unije.

Na zunanjih schengenskih letih smo na mejnem prehodu na Letališču Jožeta Pučnika Ljubljana, odkrili manj ponarejenih in prenarejenih dokumentov. Največ ponarejenih in prenarejenih listin

smo odkrili pri potnikih na letih iz Istanbula, Tirane in Prištine ter pri deportiranih osebah, ki so jih tuji varnostni organi odstranjevali v tranzitu preko letališča.

Na letališkem mejnem prehodu smo vstop v državo zavrnili manj tujcem. Tujce smo največkrat zavrnili, ker niso znali utemeljiti namena bivanja ter zaradi že prekoračenega dovoljenega časa bivanja na schengenskem območju.

Obravnavali smo 12,2% manj kršitev Zakona o tujcih. Največkrat smo obravnavali kršitve zaradi prekoračitve dovoljenega časa bivanja na območju držav članic in nedovoljenega bivanja v R Sloveniji. Število obravnavanih tujcev zaradi nedovoljenega prebivanja je v upadu. Še vedno je tudi največ kršitev zaradi predolgega zadrževanja državljanov tretjih držav na območju schengenskih držav. Ukrepali smo tudi zoper posameznike, pravne in odgovorne osebe, ki so tujcem pomagale oziroma jim omogočale nezakonito prebivanje, kakor tudi zoper garante.

Obravnavali smo manj ilegalnih prehodov zunanje schengenske. Vse tujce smo po opravljenih postopkih vrnili tujim varnostnim organom ali pa jih v postopku odstranitve iz države nastanili v centru za tujce.

Zelo se je zmanjšalo število podanih namer tujcev za vložitev prošnje za mednarodno zaščito. Vsem tujcem smo izdali registracijske liste ter jih predali uslužbencem Sektorja za nastanitev, oskrbo in integracijo.

V letu 2015 so nam tuji varnostni organi vrnili več oseb. Prevladovali so tujci, vrnjeni po mednarodnih sporazumih, tujim varnostnim organom pa smo vrnili 11 oseb.

V vseh ugotovljenih primerih zlorab dovoljenj za prebivanje v Republiki Sloveniji smo pristojnim organom dosledno predlagali razveljavitve izdanih dovoljenj. Obravnavali smo tudi primere, ko so tujci pridobljene schengenske vizume za vstop v Slovenijo za turistični namen skušali zlorabiti za odhod v druge države Evropske unije, v postopku so bili tudi sumi sklepanja fiktivnih porok, zaposlovanja tujcev na črno ter ustanavljanje fiktivnih podjetij in njihova prodaja.

2.1.5 Varovanje določenih oseb in objektov

Na področju varovanja določenih oseb in objektov sodelujemo z GPU UPS CVZ. V preteklem letu so bile opravljene vse naloge na tem področju, prav tako so usklajeni vsi načrti, ki so trenutno v izvajanju. Še vedno so najbolj obremenjena območja Letališče Jožeta Pučnika Ljubljana, protokolarni objekti in turistični kraji.

2.2 DRUGE DEJAVNOSTI

2.2.1 Policijsko delo v skupnosti

Na področju policijskega dela v skupnosti smo izvedli 882 (1.100) oz. za 19,8 % manj preventivnih dejavnosti kot leto prej.

Padec preventivnih aktivnosti beležimo na vseh področjih preventivnega dela, razen na področju kriminalitete, kjer je ta dejavnost ostala na ravni iz leta 2014. Največji padec preventivnih aktivnosti je bil na področju državne meje in tujcev – za 75,0 % oz. 4 (16), sledijo: javni red in mir – za 31,1 % oz. 208 (302) in cestni promet – za 16,7 % oz. 408 (490) in drugo – za 16,3 % 154 (184). Razlogov za padec preventivnih aktivnosti na teh področjih je več. Glavni razlogi so nekoliko večja aktivnost v letu 2014, glede na leto 2013, pomanjkanja kadra in sredstev za to dejavnost, manj načrtovanja preventivnih aktivnosti ter stavka policistov.

Največ preventivnih aktivnosti je bilo izvedenih na osnovnih šolah, pri fizičnih osebah, v lokalni skupnosti in gostinskih lokalih, najmanj pa na fakultetah, pri romski skupnosti, tujih varnostnih organih in društvu upokojencev.

2.2.2 Operativno-komunikacijska dejavnost

Na številki 113 smo v letu 2015 evidentirali 40.611 (42.809) klicev. Med temi je bilo 15.553 (14.257) interventnih, ki so zahtevali prihod policije na kraj dogodka. Interventni klici so predstavljali 38,2% (33,3%) vseh klicev na številko 113. Interventnih klicev s področja kriminalitete je bilo 2.593, s področja javnega reda in miru 3.325, s področja cestnega prometa 2.607, s področja državne meje in tujcev 575, o raznih drugih dogodkih in pojavih pa 712. Za obravnavanje interventnih dogodkov smo imeli permanentno na razpolago 10 policijskih patrolj, za obravnavanje hujših dogodkov pa tudi ogledno skupino Sektorja kriminalistične policije. Povprečni reakcijski čas policijskih patrolj, t.j. čas od klica na tel. št. 113 do prihoda policistov na kraj interventnega dogodka, je bil 20 minut in 44 sekund (20 minut in 31 sekund), za nujne interventne dogodke pa 12 minut in 15 sekund (13 minut in 52 sekund). Povprečni reakcijski čas se je pri vseh interventnih dogodkih podaljšal za 13 sekund, pri nujnih interventnih dogodkih pa skrajšal za 1 minuto in 37 sekund.

2.2.3 Forenzična in kriminalistično-tehnična dejavnost

V letu 2015 so policisti in kriminalisti na območju PU Kranj opravili 1.352 (1.219) ogledov ali 10,9 % več kot lani, kriminalistični tehniki pa smo opravili 213 (215) ogledov krajev.

Zabeležen je porast števila zavarovanih sledi, ki je nekako sorazmeren s povečanim številom ogledov. Najpogostejše sledi so še vedno sledi obuval 271 (217), sledijo pa biološke sledi 129 (102), zaznali smo pa porast zavarovanih sledi papilarnih linij 55 (48).

Na podlagi zavarovanih sledi pri ogledih krajev kaznivih dejanj je bilo neposredno identificiranih 48 (29) storilcev kaznivih dejanj, kar predstavlja 65% porast. Od tega je bilo 38 storilcev na podlagi bioloških sledi, 8 na podlagi papilarnih linij in 2 na podlagi sledi barve.

Izvajali smo postopke kriminalistično tehničnih obdelav osumljencev kaznivih dejanj in sicer 210 (255), torej 17% manj.

Naloge iz delovnega načrta smo realizirali. Nanašale so se na iskanje rešitev, ki bodo pripomogle k dvigu kvalitete ogledne dejavnosti. Na regijskem nivoju smo nadaljevali z izvajanjem načrta, ki narekuje pogostejšo vključitev kriminalističnega tehnika v ogledne krajevne dejanj in dogodkov. Še naprej izvajamo program trimesečnega usposabljanja za področje ogledne dejavnosti za nivo policijskih postaj, katerega so lani uspešno zaključili štirje policisti.

2.2.4 Analitska dejavnost

Analitična dejavnost je usmerjena v optimizacijo zajemanja, obdelave in prikazovanja statističnih podatkov ter nudenje uporabnih informacij operativnim potrebam posameznih enot.

Spremljali smo varnostne razmere na področjih kriminalitete, prometne varnosti, javnega reda in mejnih zadev. Opravljali smo redne mesečne in trimesečne analize varnostnih razmer ter druge analize, potrebne za strokovno in usmerjeno vodenje policijskih enot. Izdelali smo analize posameznih varnostnih dogodkov, analizo bolniške odsotnosti, analizo odsotnosti policistov na policijskih postajah PU Kranj, analizo usposabljanj, analizo primerjav problematike med policijskimi upravami, pa tudi več analiz za kritična območja in za najbolj izstopajoča delovna področja. Sprotno smo spremljali izpolnjevanje mesečnega in letnega delovnega načrta.

Na področju odkrivanja in preiskovanja kriminalitete je bilo sestavljenih več konkretnih vsebinskih analiz s sklepi in priporočili, ki so služile kot pomoč vodstvu policijskih postaj pri načrtovanju nalog in kriminalistom pri preiskovanju posameznih kaznivih dejanj. Prav tako je bilo sestavljenih več operativnih analiz z namenom podpore preiskovalcem in vodjem pri vrednotenju in obdelavi podatkov ter načrtovanju nadaljnjih aktivnosti v posameznih primerih gostitev kaznivih dejanj.

Izdelanih je bilo več analitičnih informacij, ki so dodatno potrjevale utemeljeni sum določenega kaznivega dejanja.

SKP PU Kranj, se je aktivno vključeval v pregledovanje in vrednotenje operativnih informacij in posredovanja le-teh kriminalistom. Delovna skupina za kriminalistično obveščevalno dejavnost, je nadaljevala z delom v obsegu zmožnosti, saj nihče izmed članov delovne skupine ne deluje izključno na področju kriminalistično obveščevalne dejavnosti. Glede na opravljeno delo zbiranja in vrednotenja podatkov, so bile nekatere ugotovitve in konkretne usmeritve podane tudi policijskim postajam na območju PU Kranj.

Na področju sistemske kriminalistične analitike smo nadaljevali z izdelovanjem trimesečnih analiz, s podanimi sklepi in priporočili, potrebnimi za strokovno in usmerjeno vodenje policijskih enot policijske uprave.

2.2.5 Nadzorna dejavnost

Z namenom ugotavljanja zakonitosti, strokovnosti, obsega, kakovosti in pravočasnosti opravljanja nalog Policije je bilo v skladu s Pravili za izvajanje nadzora v policiji opravljenih 16 (61) nadzorov, od tega 2 (2) splošna nadzora, 1 (0) ponovni nadzor in 13 (30) strokovnih. V 13 (30) strokovnih nadzorih je bilo nadzirano izvajanje posameznih nalog policijske enote.

V strokovnih nadzorih se je najpogosteje preverjalo vsebino opravljenih nalog na področju organizacijskih zadev, finančno materialnega poslovanja, varovanja državne meje in izvajanja predpisov o tujcih, ter kadrovskih zadev. V 2(2) splošnih nadzorih se je preverjala vsebina vseh delovnih področij.

2.2.6 Spremljanje izvajanja policijskih pooblastil in ogrožanja policistov

V policijskih postopkih je bilo prisilno sredstvo uporabljeno v 465 (473; -1,7%) primerih, zoper 264 (279; -5,7%) oseb. Največkrat uporabljeno prisilno sredstvo so sredstva za vezanje in vklepanje, sledi pa telesna sila. Po uporabi izstopa plinski razpršilec, ki je bil uporabljen 16 (2) krat. Posledice uporabe prisilnih sredstev so majhne, saj je bilo poškodovanih 13 (12) policistov in 67 (46) kršiteljev. V večini primerov gre za vidne zunanje znake, redkeje pa za lahke telesne poškodbe. Strokovna in učinkovita ter uspešna uporaba, skupaj s permanentnim usposabljanjem, je vzrok za dobro stanje na tem področju. Eno izmed vseh uporabljenih prisilnih sredstev je bilo ocenjeno kot nestrokovno vendar zakonito. Prej omenjeno usposabljanje je torej ključnega pomena, skupaj s celovito psihofizično pripravljenostjo policista.

Skupaj je bilo po vseh predpisih pridržanih in zadržanih 549 (849; -35,3%) oseb. Izstopa število zadržanih po Zakonu o nadzoru državne meje. Zaradi kršitev povezanih s cestnim prometom in javnim redom je bilo pridržanih 21 (30) kršiteljev.

Pomoč policije oz. asistenca je bila upravičenim organom nudena v skušaj 53 (62) primerih, največkrat pa zdravstvenim ustanovam ob prisilni hospitalizaciji.

V preteklem letu je bilo storjenih 12 (14) kaznivih dejanj zoper policiste. Napadenih je bilo 20 (23) policistov. V vseh primerih so bili napadalci obvladani, napadi pa uspešno in učinkovito odvrnjeni. V večini primerov so osebe policistom preprečevale izvršitev uradne naloge, tako, da pri teh dejanjih noben od policistov ni utrpel hujših telesnih poškodb.

Število groženj policistom se je v letu 2015 zmanjšalo, saj smo skupno obravnavali 10 (12) primerov. Stopnja groženj je bila v 9 (9) primerih nizka, srednje stopnje nismo obravnavali. V 2015 je bila obravnavana tudi 1 visoka grožnja (kasneje znižana na srednjo ter nizko in na koncu zaključena). V vseh primerih smo za zaščito ogroženih policistov izvedli vse potrebne zaščitne ukrepe. Nobena grožnja ni bila uresničena, življenje policistov pa ni bilo neposredno ogroženo.

2.2.7 Reševanje pritožb

V letu 2015 smo zoper delo policistov sprejeli 36 (26) pritožb in 1 pritožba je ostala v reševanju iz leta 2014. Skupaj je bilo rešenih 31 (28), ostale nerešene pa bodo obravnavane v letu 2016. V 17 (11) primerih so postopek reševanja pritožb vodili vodje organizacijskih enot in jih 12 (7) uspešno zaključili, 2 (2) neuspešno. Za 10 (7) pritožb so ocenili, da so bili postopki policistov v skladu s predpisi, v 2 (0) primerih je bilo ugotovljeno neskladno ravnanje policistov s predpisi. Na sejah senata za pritožbe Ministrstva za notranje zadeve je bilo obravnavanih 5 (6) pritožb in v 2 (0) primerih je bila ugotovljena utemeljenost pritožbe.

V obravnavanih in rešenih pritožbah je bilo ugotovljenih 47 (47) pritožbenih razlogov (v nadaljevanju: razlogi), od tega se jih je 26 (27) nanašalo na uporabo pooblastil, 13 (11) na komunikacijski odnos med policistom in pritožnikom. Za 17 razlogov so pooblaščenca v pomiritevni postopkih ocenili, da so bila ravnanja policistov v skladu s predpisi, za 3 razloge pa, da so bila ravnanja neskladna s predpisi. V pritožbah obravnavanih na sejah senata ministrstva je bilo ugotovljenih 11 (14) razlogov, od tega 5 (0), utemeljenih.

Najpogostejši pritožbeni razlogi zaradi uporabe policijskih pooblastil so bili povezani z delom na področju javnega reda in miru ter cestnoprometnem področju, sledi kriminaliteta in drugi dogodki. Policistom je bila najpogosteje očitana nepravilna uporaba pooblastil ter nekorektnost, neprofesionalen in žaljiv odnos do strank v postopku.

2.2.8 Notranje preiskave

Oddelku za preiskovanje in pregon uradnih oseb s posebnimi pooblastili Specializiranega državnega tožilstva Republike Slovenije (v nadaljnjem besedilu: Posebni oddelek), ki je pristojen za pregon kaznivih dejanj, katerih so osumljene uradne osebe zaposlene v Policiji, smo v nadaljnjo obravnavo odstopili 5 (4) prijavljena kazniva dejanja za 5 (3) uradne osebe, ki so zaposlene v policiji.

Vodili smo 1 (0) disciplinski postopek po ZJU ali ZDR zoper policista PU Kranj. V 1 (0) primeru pa zoper policista predlagali postopek pisnega opozorila pred redno odpovedjo pogodbe o zaposlitvi.

Posebnemu oddelku smo odstopili 1 (1) prijavo na podlagi tretjega odstavka 147. člena Zakona o kazenskem postopku.

2.2.9 Informacijska in telekomunikacijska dejavnost

Delo informacijske in telekomunikacijske dejavnosti je temeljilo na zagotavljanju nemotenega delovanja informacijsko telekomunikacijskega sistema policije, sistemov za varovanje policijskih objektov in sistemov za operativno podporo izvajalcem policijskih pooblastil.

V prvem polletju je bila izvedena posodobitev informacijske opreme na PLP Brnik. Izvedena je bila tudi delna zamenjava IT opreme na PP Kranjska Gora, PP Bled, PP Tržič, PP Kranj in PPIS Bohinjska Bistrica. Sodelovali smo pri uvedbi digitalnih fotoaparata in usposabljanju za upravljanje digitalnih fotografij. Izvedeno je bilo tudi sodelovanje pri zagotavljanju tehničnih pogojev ob varovanju športnih prireditev Vitranc in Planica. Sodelovali smo pri zagotovitvi tehničnih pogojev pri varovanju športne prireditve SP v biatlonu na Pokljuki. Nadaljevali smo s

periodičnimi rednimi pregledi informacijsko telekomunikacijskih sistemov na PP Bled, PLP Brnik, PPIU Kranj, PP Škofja Loka in PP Tržič.

V drugi polovici leta nas je zaradi odpovedi delovnega razmerja zapustil sodelavec Gregor Perko. Delo v OIT SOP je bilo zato zelo okrnjeno, zato se je obseg izvedenih del zmanjšal. Prenehali smo s periodičnimi pregledi ITSP in izvajali le nujna dela za zagotavljanje delovanja ITSP.

Poleg navedenega smo skrbeli za nemoteno delovanje ITSP sistema, agregatov, UPS naprav, sistemov tehničnega varovanja in video-nadzornih sistemov, izvajali splošne ter strokovne nadzore v PE ter sodelovali pri vzpostavljanju operativnih štabov za potrebe varovanj prireditev.

2.2.10 Kadrovske in organizacijske zadeve

Na policijski upravi je bilo 31. 12. 2015 sistemiziranih 589 (591) delovnih mest. Od teh je bilo zasedenih 468 (483) delovnih mest – 79,5 % (81,7 %). V skupnem številu sistemiziranih delovnih mest je zajeto tudi 18 delovnih mest kandidatov za policiste, ki so trenutno nezasedena. Pri zasedenosti pa ni upoštevana odsotnost uslužbencev zaradi izobraževanja z dela, bolniških odsotnosti, materinskega in starševskega dopusta ter očetovskega dopusta in udeležbe na izpopolnjevanju in usposabljanju.

Z Aktom o spremembah in dopolnitvah Akta o notranji organizaciji, sistemizaciji, delovnih mestih in nazivih v policiji sta bili v letu 2015 ukinjeni dve delovni mesti s statusom policista.

V letu 2015 je bilo sklenjeno delovno razmerje z dvema javnima uslužbencema za strokovno-tehnični delovni mesti, od tega z eno uslužbenko za določen delovni čas (za čas nadomeščanja začasno odsotne uslužbenke).

Delovno razmerje je prenehalo 12 javnim uslužbencem, osmim zaradi starostne upokojitve (7 policistom in 1 delavki brez statusa policista), en javni uslužbenec (policist) je bil premeščen znotraj javne uprave - izven ministrstva za notranje zadeve, dvema javnima uslužbencema (2 policistoma) je delovno razmerje prekinilo sporazumno, medtem ko je enemu javnemu uslužbencu (1 policistu) prenehalo delovno razmerje v skladu z drugim odstavkom 56. člena Zakona o organiziranosti in delu v policiji.

Z dvema javnima uslužbencema (2 policistoma) je podpisan dogovor o mirovanju pravic in obveznosti iz delovnega razmerja.

Ostale kadrovske potrebe v posameznih enotah smo reševali s kadrovskimi pomočmi ter z začasnimi napotitvami ali premestitvami v okviru uprave in drugih organizacijskih enot Policije (v GPU UUP, GPU UKP, GPU UPS SE, PU NM). V letu 2015 je bilo iz uprave stalno premeščenih pet javnih uslužbencev (4 policisti - v GPU UUP, GPU PA, GPU UKP in PU LJ ter 1 uslužbenka v MNZ S UL), na upravo pa sta bila trajno premeščena dva javna uslužbenca (2 policista iz PU NM in PU LJ), ter začasno en uslužbenec (policist iz PU MB).

En javni uslužbenec (policist) opravlja dela in naloge v tujini, zaradi sodelovanja v mirovni misiji.

Materinski in starševski dopust je koristilo pet javnih uslužbenk (4 policistke in 1 delavka brez statusa policista). Pravice do dela s krajšim delovnim časom zaradi starševstva je ob koncu leta uveljavljalo šest javnih uslužbencev (2 policista, 4 delavci brez statusa policista), medtem ko skladno z odločbami Zavoda za pokojninsko in invalidsko zavarovanje Slovenije skrajšani delovni čas opravlja pet javnih uslužbencev (2 policista, 3 delavci brez statusa policista). V upravi je zaposlenih dvanajst javnih uslužbencev s statusom invalida II. oziroma III. kategorije (8 policistov in 4 delavci brez statusa policista).

Obvezna cepljenja in 15 usmerjenih in drugih usmerjenih obdobjnih preventivnih zdravstvenih pregledov je bilo opravljenih v Ambulanti medicine dela MNZ. Skladno s sklenjeno pogodbo za izvedbo usmerjenih obdobjnih preventivnih zdravstvenih pregledov javnih uslužbencev Policije je bilo 85 zdravstvenih pregledov opravljenih v Nacionalnem inštitutu za javno zdravje, OE Kranj, kateri pa se nadaljujejo v letu 2016.

V letu 2015 smo zabeležili 15 (21) poškodb pri delu.

2.2.11 Izobraževanje, izpopolnjevanje in usposabljanje

V letu 2015 sta bili na višje študijski program na GPU PA – VPŠ napoteni dve skupini javnih uslužbencev, in sicer: III. skupina – 4 kandidati I (16. 3. 2015 do 30. 11. 2016): PP Radovljica – 1, PPIU Kranj – 1, PPP Kranj – 1 in PP Kranjska Gora – 1; IV. skupina – 4 kandidati (22. 10. 2015 do 12. 5. 2017): PPP Kranj – 1, PP Kranjska Gora – 1, PP Tržič – 1 in PP Jesenice – 1. Javni uslužbenci imajo sklenjeno pogodbe za študij. Študij na GPU PA - VPŠ so v letu 2015 od 7 kandidatov skupine NDM zaključili 4 kandidati. 3 kandidati pa študija še niso zaključili. Od II. redne skupine pa sta od 7 kandidatov študij zaključila 2 kandidata. 5 kandidatov študija še ni zaključilo.

V okviru programov zunanjih ustanov se je usposabljal 16 (26) javnih uslužbencev, ki so se udeležili različnih oblik usposabljanj.

Usposabljanj in izpopolnjevanj, ki jih je izvajala Policija in so bila organizirana za vsa področja delovanja policije, se je v letu 2015 udeležilo 1.859 javnih uslužbencev (1.251), ki so za usposabljanja porabili 16.560 ur (18.360). To pomeni, da se je v letu 2015 usposabljanj udeležilo za 48,6 % več javnih uslužbencev kot v letu 2014, prav tako je bilo v letu 2015 za usposabljanja na PU Kranj porabljenih za 9,8 % manj ur kot v letu 2014.

Usposabljanja so bila organizirana na različnih področjih: splošne policijske naloge, mejne zadeve in tujci, prometna varnost, ipd. Veliko razbremenitev pri izvedbah usposabljanj pa predstavlja tudi EIDA – učenje na daljavo.

Usposabljanj v tujini so se udeležili 6 (12) javni uslužbenci. Usposabljanja so potekala v Nemčiji, Španiji, Nizozemski, Švici in na Portugalskem.

Vadba samoobrambe in praktičnega postopka ter redna letna streljanja so se izvajala redno, po programu.

2.2.12 Finančno-materialne zadeve

Na podlagi veljavnega internega finančnega načrta 2015 Policije je bilo Policijski upravi Kranj za proračunske postavke (PP5572, PP5861, PP1226 in PP1236) odobrenih skupaj 1.219.100 EUR tj. za 2,02 % manj sredstev kot v letu 2014. Z upoštevanjem varčevalnih ukrepov smo porabo v letu 2015 na PP5572 in PP5861 v primerjavi s porabo v letu 2014 znižali za 9,50 %

Policijske enote PU Kranj so v letu 2015 razpolagale s 126 službenimi vozili, kar je enako številu kot v letu 2014. V letu 2015 smo odpisali 10 vozil, novih vozil smo prejeli 9, eno vozilo je bilo prerazporejena na PU Novo mesto. Za potrebe SKP MKO sta bili dodeljeni 2 vozili, od tega smo prejeli 1 rabljeno vozilo iz NPU UKP GPU in 1 novo vozilo. Najstarejša so osebna civilna vozila in motorna kolesa. Ob rednih tehničnih pregledih smo odpravljali okvare predvsem na zavorah ter podvozjih. Pri popravilih električne instalacije pa smo beležili največ okvar na mobilnih sirenah in modrih lučeh – slaba kvaliteta na vozilih Škoda. Vozila smo tekoče vzdrževali v skladu z navodili proizvajalca in v skladu z razpoložljivimi sredstvi na podlagi predlogov PE.

Povprečna starost vozil se je v letu 2015 povečala iz 7,54 na 8,31 let.

Objekti, poslovni prostori in oprema v objektih so bili vzdrževani v skladu s sprejetim planom tekočega vzdrževanja za leto 2015. V primerjavi s preteklim letom, v katerem je bil plan tekočega vzdrževanja, zaradi zelo omejenih finančnih sredstev in varčevalnih ukrepov realiziran le v minimalnem obsegu, smo v letu 2015 realizirali večji del vzdrževalnih del. Kriteriji za realizacijo vzdrževanja objektov in opreme so bili zakonske zahteve in zagotavljanje varnosti in zdravja pri delu, preprečevanje škode, zagotavljanje delovnih procesov ter zniževanje stroškov in doseganje prihrankov.

V okviru investicijskega vzdrževanja, ki je bilo izvedeno na podlagi prerazporejenih investicijskih finančnih sredstev s strani GPU (IFN PU Kranj) je bila zamenjana bakrena obroba na PU Kranj, delno urejeno peščeno parkirišče za zaposlene s postavitvijo zapornice, zamenjali sta se dve okni na PP Radovljica in strešno okno na PP Bled.

Na področju reševanja stanovanjskih zadev se je izpraznilo eno stanovanje, ki je še vedno prazno. V enem službenem stanovanju poteka delna obnova, eno stanovanje pa na obnovo še čaka. Zasedenost samskih sob na dan 31.12.2015 je bila nizka, in sicer 23,3 %.

2.2.13 Mednarodno sodelovanje

Na regionalni ravni smo si z avstrijskimi varnostnimi organi na delovnih sestankih izmenjevali operativne informacije, pomembne za preprečevanje nedovoljenih migracij in čezmejne kriminalitete. Prav tako smo z AVO sodelovali pri izvedbi skupnih poostrenih nadzorov s področja preprečevanja nedovoljenih vstopov, preverjanja zakonitosti bivanja na ozemlju Republike Slovenije ter preprečevanja in odkrivanja nedovoljenih migracij in čezmejne kriminalitete.

2.2.14 Odnosi z javnostmi

Delo na področju odnosov z javnostmi se je kontinuirano izvajalo preko celega leta, pretežno pa je bilo povezano z delom z mediji. Nadaljevala se je tudi praksa dodajanja preventivnih vsebin v informacijah za javnost, število teh informacij z vseh področij dela policijske uprave pa je primerljivo z letom 2014. Več je bilo vprašanj novinarjev o zadevah s področja dela policije, nekoliko manj pa vprašanj državljanov. Informacije policijske uprave, predvsem tiste s preventivnimi vsebinami so se v precejšnji meri pojavljale v medijih in so bile ob tej predpostavki dobro sprejete, kar je v nekaterih segmentih pripomoglo tudi k bolj ugodni varnostni situaciji, večji skrbi za ljudi in njihovo premoženje ter razvijanju in prenosu informacij, ki temeljijo na lastnih, policijskih izkušnjah. Vrednote, ki jim je na področju odnosov z javnostmi sledila uprava so bili: odličnost, odgovornost, odprtost, zaupanje in proaktivnost.

Lepo pozdravljeni!

Simon Velički
direktor policijske uprave
višji policijski svetnik

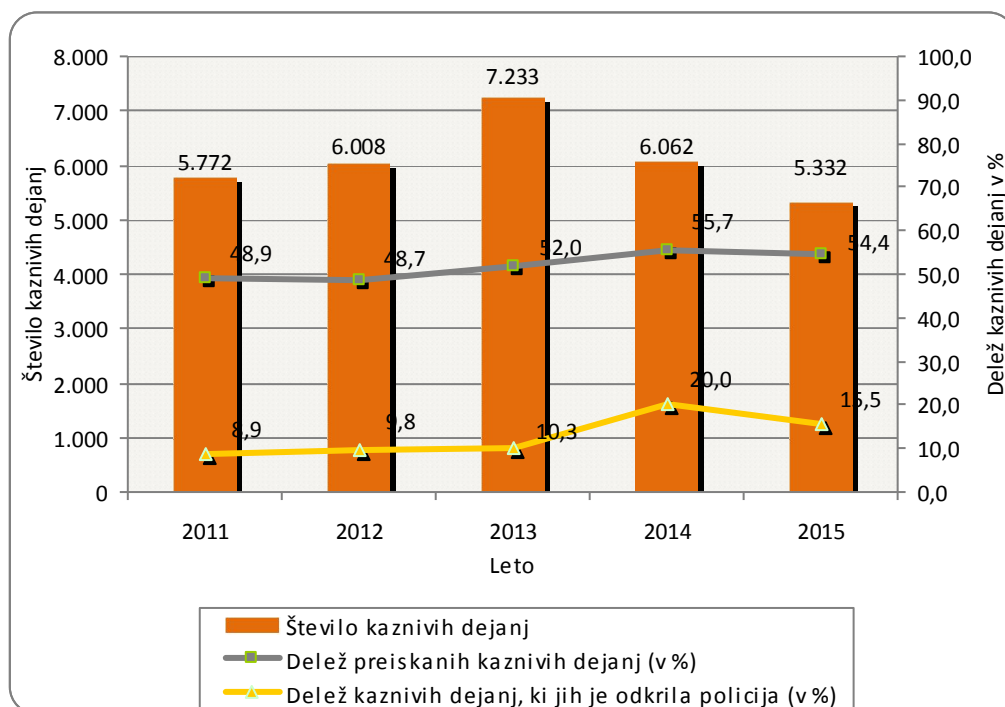
Priloga 2: Statistični podatki

ODKRIVANJE IN PREISKOVANJE KRIMINALITETE

Kazniva dejanja, za katera je policija vložila kazensko ovadbo ali poročilo v dopolnitev kazenske ovadbe

	2011	2012	2013	2014	2015
Število kaznivih dejanj	5.772	6.008	7.233	6.062	5.332
Število preiskanih kaznivih dejanj	2.824	2.926	3.764	3.377	2.900
Delež preiskanih kaznivih dejanj [v %]	48,9	48,7	52,0	55,7	54,4
Število kaznivih dejanj, ki jih je odkrila policija	515	591	748	1.210	829
Delež kaznivih dejanj, ki jih je odkrila policija [v %]	8,9	9,8	10,3	20,0	15,5

Število kaznivih dejanj ter deleži preiskanih kaznivih dejanj in kaznivih dejanj, ki jih je odkrila policija



Kazniva dejanja iz prejšnjih let*

Vrsta kriminalitete	Število kaznivih dejanj	Število preiskanih kaznivih dejanj	Škoda [v 1.000 EUR]
Celotna	347	273	3.326,51
splošna	265	194	864,97
gospodarska	82	79	2.461,54
Organizirana	2	0	0,12
Mladoletniška	16	16	7,69
Korupcijska kazniva dejanja	-	-	-
tipična	-	-	-
z elementi korupcije	-	-	-

*Kazniva dejanja, statistično prikazana v prejšnjih obdobjih, katerih preiskovanje se je nadaljevalo v 2015.

Kazniva dejanja

Enota	Število kaznivih dejanj		Porast/ upad [v %]	Število preiskanih kaznivih dejanj		Delež preiskanih kaznivih dejanj [v %]		Število kaznivih dejanj, ki jih je odkrila policija		Delež kaznivih dejanj, ki jih je odkrila policija [v %]	
	2014	2015		2014	2015	2014	2015	2014	2015	2014	2015
PLP Brnik	121	60	-50,4	102	40	84,3	66,7	93	34	76,9	56,7
PP Šofja Loka	696	628	-9,8	439	390	63,1	62,1	40	128	5,7	20,4
PP Bled	402	438	9,0	128	143	31,8	32,6	13	34	3,2	7,8
PP Jesenice	521	460	-11,7	273	240	52,4	52,2	25	26	4,8	5,7
PP Kranj	2.890	2.294	-20,6	1.434	995	49,6	43,4	592	66	20,5	2,9
PP Kranjska Gora	175	190	8,6	84	107	48,0	56,3	9	10	5,1	5,3
PP Radovljica	648	460	-29,0	434	266	67,0	57,8	84	45	13,0	9,8
PP Tržič	179	236	31,8	72	163	40,2	69,1	12	27	6,7	11,4
PPIU Kranj	14	24	...	14	23	100,0	95,8	13	24	92,9	100,0
PPP Kranj	3	6	...	2	6	66,7	100,0	2	4	66,7	66,7
SKP Kranj	413	536	29,8	395	527	95,6	98,3	327	431	79,2	80,4
Skupaj	6.062	5.332	-12,0	3.377	2.900	55,7	54,4	1.210	829	20,0	15,5

Posledice kaznivih dejanj

Posledice	2011	2012	2013	2014	2015
Število mrtvih	1	2	3	2	6
Število hudo poškodovanih	28	32	27	22	19
Število lahko poškodovanih	163	193	198	140	154
Škoda [v 1.000 EUR]	25.758,82	16.600,07	32.347,76	52.794,03	40.380,87
gospodarska kriminaliteta [v 1.000 EUR]	19.950,61	10.004,63	25.650,78	46.848,81	35.535,62
delež škode gospodarske kriminalitete [v %]	77,5	60,3	79,3	88,7	88,0

Kazniva dejanja brez pravne podlage za pregon

Vrsta kriminalitete	2011	2012	2013	2014	2015	Porast/upad 2014/2015 [v %]
Celotna	1.026	673	339	315	348	10,5
splošna	917	587	265	249	254	2,0
gospodarska	109	86	74	66	94	42,4
Organizirana	-	1	-	-	-	...
Mladoletniška	17	13	-	-	-	...

Zaključni dokumenti obravnavanih kaznivih dejanj

Vrsta zaključnega dokumenta	2014	2015	Porast/upad [v %]
Število kazenskih ovadb	1.899	1.904	0,3
Število poročil o dopolnitvi kazenske ovadbe [148/9 ZKP]	736	696	-5,4
Število poročil o dejanjih brez pravne podlage za pregon [148/10 ZKP]	331	350	5,7
Število kazenskih ovadb – skrajšani postopek*	2.070	1.852	-10,5

* Gre za kazenske ovadbe zoper neznane storilce »bagatelnih« kaznivih dejanj, in sicer:

- tatvin po drugem odstavku 204. člena KZ-1, če višina vrednosti ukradene stvari ne presega 200 evrov,
- zatajitev po drugem in petem odstavku 208. člena KZ-1, če vrednost zatajene stvari ne presega 200 evrov,
- goljufij po petem odstavku 211. člena KZ-1, če povzročena premoženjska škoda ne presega 200 evrov, in
- poškodovanja tuje stvari po prvem odstavku 220. člena KZ-1, če povzročena škoda ne presega 500 evrov, ter
- kazenske ovadbe zoper neznanega storilca za kazniva dejanja, za katera je kot glavna kazen predpisana denarna kazen ali kazen zapora do treh let.

Kazniva dejanja, ki se preganjajo na predlog, vendar so oškodovanci od njega odstopili

Vrsta kaznivega dejanja	Število kaznivih dejanj		Porast/ upad [v %]
	2014	2015	
Lahka telesna poškodba	25	29	16,0
Ogrožanje z nevarnim orodjem pri pretepu ali prepiru	3	3	...
Prisiljenje	-	-	...
Grožnja	1	3	...
Neupravičena osebna preiskava	-	-	...
Neupravičeno prisluškovanje in zvočno snemanje	-	-	...
Neupravičeno slikovno snemanje	-	-	...
Kršitev tajnosti občil	-	-	...
Kršitev nedotakljivosti stanovanja	16	5	...
Zloraba osebnih podatkov	-	1	...
Kršitev moralnih avtorskih pravic	-	-	...
Razžalitev	-	-	...
Obrekovanje	-	-	...
Žaljiva obdolžitve	-	-	...
Opravljanje	-	-	...
Očitanje kaznivega dejanja z namenom zaničevanja	-	-	...
Javna objava kaznivega dejanja zoper čast in dobro ime	-	-	...
Posilstvo	-	-	...
Spolno nasilje	-	-	...
Tatvina	241	214	-11,2
Zatajitev	18	15	...
Goljufija	28	9	...
Prikrivanje	-	-	...
Poškodovanje tuje stvari	142	171	20,4
Oškodovanje tujih pravic	-	-	...
Zloraba negotovinskega plačilnega sredstva	-	-	...
Pomoč storilcu po storitvi kaznivega dejanja	-	-	...
Samovoljnost	-	-	...
Skupaj	474	450	-5,1

Struktura ovadenih oseb

Struktura	2014		2015		Porast/upad [v %]
	število oseb	delež [v %]	število oseb	delež [v %]	
Spol	1.159	100,0	1.284	100,0	10,8
moški	958	82,7	1.004	78,2	4,8
ženski	201	17,3	280	21,8	39,3
Starost	1.159	100,0	1.284	100,0	10,8
od 14 do 17 let	89	7,7	82	6,4	-7,9
od 18 do 20 let	63	5,4	89	6,9	41,3
od 21 do 30 let	293	25,3	292	22,7	-0,3
od 31 do 40 let	315	27,2	320	24,9	1,6
od 41 do 50 let	178	15,4	223	17,4	25,3
od 51 let in več	220	19,0	276	21,5	25,5
neznano	1	0,1	2	0,2	100,0
Državljanstvo	1.159	100,0	1.284	100,0	10,8
Slovenija	960	82,8	1.116	86,9	16,3
države EU	35	3,0	58	4,5	65,7
druge države	164	14,2	110	8,6	-32,9
Celotna kriminaliteta	1.159	100,0	1.284	100,0	10,8
splošna	1.004	86,6	1.077	83,9	7,3
gospodarska	155	13,4	207	16,1	33,5
Organizirana	23	2,0	8	0,6	-65,2
Mladoletniška	94	8,1	102	7,9	8,5
Pravne osebe	50	100,0	63	100,0	26,0

Struktura oškodovanih oseb

Struktura	2014		2015		Porast/upad [v %]
	število oseb	delež [v %]	število oseb	delež [v %]	
Spol	2.767	100,0	2.492	100,0	-9,9
moški	1.679	60,7	1.566	62,8	-6,7
ženski	1.088	39,3	926	37,2	-14,9
Starost	2.767	100,0	2.492	100,0	-9,9
od 0 do 17 let	152	5,5	150	6,0	-1,3
od 18 do 20 let	93	3,4	91	3,7	-2,2
od 21 do 30 let	430	15,5	339	13,6	-21,2
od 31 do 40 let	569	20,6	497	19,9	-12,7
od 41 do 50 let	572	20,7	501	20,1	-12,4
od 51 let in več	948	34,3	913	36,6	-3,7
neznano	3	0,1	1	0,0	-66,7
Državljanstvo	2.767	100,0	2.492	100,0	-9,9
Slovenija	2.525	91,3	2.282	91,6	-9,6
države EU	123	4,4	138	5,5	12,2
druge države	119	4,3	72	2,9	-39,5
Celotna kriminaliteta	2.767	100,0	2.492	100,0	-9,9
splošna	2.580	93,2	2.338	93,8	-9,4
gospodarska	187	6,8	154	6,2	-17,6
Organizirana	3	0,1	2	0,1	-33,3
Mladoletniška	37	1,3	57	2,3	54,1
Pravne osebe	596	100,0	524	100,0	-12,1

Kazniva dejanja, obravnavana na podlagi Zakona o odgovornosti pravnih oseb za kazniva dejanja

Podlaga	Število kaznivih dejanj		Porast/upad [v %]
	2014	2015	
Zakon o odgovornosti pravnih oseb [25. člen]	147	217	47,6

Vrste kriminalitete

Vrsta kriminalitete	2011	2012	2013	2014	2015	Porast/upad 2014/2015 [v %]
Celotna	5.772	6.008	7.233	6.062	5.332	-12,0
splošna	5.142	5.369	5.867	4.877	4.655	-4,6
gospodarska	630	639	1.366	1.185	677	-42,9
Organizirana	1	16	2	16	10	...
Mladolletniška	108	72	127	99	119	20,2

Delež posamezne vrste kriminalitete v celotni kriminaliteti

Vrsta kriminalitete	2011	2012	2013	2014	2015
Celotna	5.772	6.008	7.233	6.062	5.332
splošna [v %]	89,1	89,4	81,1	80,5	87,3
gospodarska [v %]	10,9	10,6	18,9	19,5	12,7
Organizirana [v %]	0,0	0,3	0,0	0,3	0,2
Mladolletniška [v %]	1,9	1,2	1,8	1,6	2,2

Kazniva dejanja zoper življenje in telo

Vrsta kaznivega dejanja	Število kaznivih dejanj		Porast/ upad [v %]	Število preiskanih kaznivih dejanj		Delež preiskanih kaznivih dejanj [v %]	
	2014	2015		2014	2015	2014	2015
Uboj – skupaj	2	4	...	2	4	100,0	100,0
dokončani	1	2	...	1	2	100,0	100,0
poskus	1	2	...	1	2	100,0	100,0
Umor – skupaj	-	-	...	-	-
dokončani	-	-	...	-	-
poskus	-	-	...	-	-
Posebno huda telesna poškodba	2	-	...	2	-	100,0	...
Huda telesna poškodba	14	16	...	12	13	85,7	81,3
Lahka telesna poškodba	107	123	15,0	97	118	90,7	95,9
Druga kazniva dejanja	5	8	...	5	8	100,0	100,0
Skupaj	130	151	16,2	118	143	90,8	94,7

Kazniva dejanja zoper spolno nedotakljivost

Vrsta kaznivega dejanja	Število kaznivih dejanj		Porast/ upad [v %]	Število preiskanih kaznivih dejanj		Delež preiskanih kaznivih dejanj [v %]	
	2014	2015		2014	2015	2014	2015
Posilstvo – skupaj	4	3	...	4	3	100,0	100,0
dokončano	4	3	...	4	3	100,0	100,0
poskus	-	-	...	-	-
Spolno nasilje	5	1	...	5	1	100,0	100,0
Kršitev spolne nedotakljivosti z zlorabo položaja	-	5	...	-	5	...	100,0
Spolni napad na osebo, mlajšo od 15 let	2	5	...	2	5	100,0	100,0
Pridobivanje oseb, mlajših od 15 let, za spolne namene	-	1	...	-	1	-	100,0
Prikazovanje, izdelava, posest in posredovanje pornografskega gradiva	1	13	...	1	13	100,0	100,0
Druga kazniva dejanja	-	-	...	-	-
Skupaj	12	28	...	12	28	100,0	100,0

Kazniva dejanja zoper zakonsko zvezo, družino in otroke

Vrsta kaznivega dejanja	Število kaznivih dejanj		Porast/ upad [v %]
	2014	2015	
Odvzem mladoletne osebe	17	45	164,7
Nasilje v družini	75	57	-24,0
Zanemarjanje mladoletne osebe in surovo ravnanje	32	24	-25,0
Neplačevanje preživnine	692	503	-27,3
Druga kazniva dejanja	-	-	...
Skupaj	816	629	-22,9

Kazniva dejanja zoper premoženje*

Vrsta kaznivega dejanja	Število kaznivih dejanj		Porast/ upad [v %]	Število preiskanih kaznivih dejanj		Delež preiskanih kaznivih dejanj [v %]	
	2014	2015		2014	2015	2014	2015
Poškodovanje tuje stvari	325	345	6,2	37	59	11,4	17,1
Tatvina – skupaj**	2.478	2.291	-7,5	364	448	14,7	19,6
vlom	811	827	2,0	46	61	5,7	7,4
drzna tatvina	35	23	-34,3	8	4	22,9	17,4
druge tatvine	1.632	1.441	-11,7	310	383	19,0	26,6
Rop	14	22	...	2	13	14,3	59,1
Roparska tatvina	1	1	...	-	1	...	100,0
Zatajitev	210	113	-46,2	149	52	71,0	46,0
Klasična goljufija	258	211	-18,2	213	184	82,6	87,2
Požig	1	1	...	0	0
Druga kazniva dejanja	64	68	6,3	55	50	85,9	73,5
Skupaj	3.351	3.052	-8,9	820	807	24,5	26,4

* Kazniva dejanja zoper premoženje, brez istovrstnih kaznivih dejanj gospodarske kriminalitete.

** Kazniva dejanja po 204. in 205. čl. Kazenskega zakonika.

Kazniva dejanja, povezana z motornimi vozili*

Vrsta motornega vozila	Število kaznivih dejanj		Porast/ upad [v %]	Število preiskanih kaznivih dejanj		Delež preiskanih kaznivih dejanj [v %]	
	2014	2015		2014	2015	2014	2015
Osebni avto	49	51	4,1	13	4	26,5	7,8
Kolo z motorjem	8	10	-	-	2	0,0	20,0
Priklopno vozilo	1	3	-	1	-	100,0	0,0
Motorno kolo	9	5	-	1	2	11,1	40,0
Tovorni avto	1	2	-	-	-	0,0	0,0
Kombinirano vozilo	1	4	-	-	-	0,0	0,0
Traktor	-	2	-	-	-	-	0,0
Štirikolo	-	-	...	-	-
Osebno specialno vozilo	-	-	...	-	-
Vlečno vozilo	-	-	...	-	-
Lahko štirikolo	-	-	...	-	-
Tovorno specialno vozilo	1	-	-	-	-	0,0	...
Avtobus	-	-	...	-	-
Trikolo	-	-	...	-	-
Lahki priklopnik	-	-	...	-	-
Delovno vozilo	-	-	...	-	-
Neznano	-	-	...	-	-
Skupaj	70	77	10,0	15	8	21,4	10,4

* Kazniva dejanja zoper motorna vozila glede na vrsto motornega vozila.

Število iskanih in najdenih vozil*

Vrsta motornega vozila	Število iskanih motornih vozil		Porast/ upad [v %]	Število najdenih motornih vozil		Delež najdenih motornih vozil [v %]	
	2014	2015		2014	2015	2014	2015
Osebni avto	50	52	4,0	14	12	28,0	23,1
Kolo z motorjem	8	10	...	1	2	12,5	20,0
Priklopno vozilo	1	3	...	1	-	100,0	0,0
Motorno kolo	10	5	...	1	3	10,0	60,0
Tovorni avto	1	2	...	-	-	0,0	0,0
Kombinirano vozilo	1	4	...	-	2	0,0	50,0
Traktor	-	2	...	-	-	...	0,0
Štirikolo	-	-	...	-	-
Osebno specialno vozilo	-	-	...	-	-
Vlečno vozilo	-	-	...	-	-
Lahko štirikolo	-	-	...	-	-
Tovorno specialno vozilo	1	-	...	-	-	0,0	...
Avtobus	-	-	...	-	-
Trikolo	-	-	...	-	-
Lahki priklopnik	-	-	...	-	-
Delovno vozilo	-	-	...	-	-
Neznano	-	-	...	-	-
Skupaj	72	78	8,3	17	19	23,6	24,4

* Število iskanih motornih vozil glede na vrsto motornega vozila.

Mladoletniška kriminaliteta

Vrsta kaznivega dejanja	Število kaznivih dejanj	
	2014	2015
Uboj	-	-
Umor	-	-
Lahka telesna poškodba	3	5
Huda telesna poškodba	-	1
Posilstvo	-	1
Spolno nasilje	3	1
Spolni napad na osebo, mlajšo od 15 let	1	1
Pridobivanje oseb, mlajših od 15 let, za spolne namene	-	-
Prikazovanje, izdelava, posest in posredovanje pornografskega gradiva	-	4
Nepravilna proizvodnja in promet s prepovedanimi drogami, nedovoljenimi snovmi v športu in predhodnimi sestavinami za izdelavo prepovedanih drog	11	21
Omogočanje uživanja prepovedanih drog ali nedovoljenih snovi v športu	3	2
Tatvina	32	41
Velika tatvina	10	17
Rop	-	2
Goljufija	-	3
Izsiljevanje	3	2
Druga kazniva dejanja	33	18
Skupaj	99	119

Gospodarska kriminaliteta

Vrsta kaznivega dejanja	Število kaznivih dejanj		Porast/ upad [v %]	Škoda [v 1.000 EUR]		Porast/ upad [v %]
	2014	2015		2014	2015	
Zloraba položaja ali zaupanja pri gospodarski dejavnosti	8	15	...	33.093,43	28.993,81	-12,4
Povzročitev stečaja z goljufijo ali nevestnim poslovanjem	2	1	...	8,32	5,44	...
Oškodovanje upnikov	6	-	...	240,00	-	...
Goljufija	23	4	...	2.526,08	3.187,23	26,2
Poslovna goljufija	237	233	-1,7	2.121,51	1.479,58	-30,3
Goljufija na škodo Evropske unije	1	1	...	-	10,62	...
Poneverba in nepravilna uporaba tujega premoženja	581	72	-87,6	745,58	121,66	-83,7
Davčna zatajitev	3	1	...	711,23	117,13	-83,5
Ponaređitev ali uničenje poslovnih listin	60	77	28,3	-	-	...
Kršitev temeljnih pravic delavcev	113	58	-48,7	242,74	198,78	-18,1
Zloraba uradnega položaja ali uradnih pravic	8	8	...	6.022,71	961,25	-84,0
Pranje denarja	-	-	...	-	-	...
Uporaba ponarejenega negotovinskega plačilnega sredstva	18	31	...	10,12	25,56	...
Zloraba negotovinskega plačilnega sredstva	-	8	...	-	1,33	...
Oderuštvo	-	-	...	-	-	...
Ponarejanje denarja	67	97	44,8	3,98	6,05	...
Druga kazniva dejanja	58	71	22,4	1.123,11	427,21	-62,0
Skupaj	1.185	677	-42,9	46.848,81	35.535,62	-24,1

Korupcijska kazniva dejanja

Korupcijska kazniva dejanja	Število kaznivih dejanj		Porast/ upad [v %]	Število ovadenih osumljencev		Porast/ upad [v %]
	2014	2015		2014	2015	
Kršitev proste odločitve volivcev	-	-	...	-	-	...
Sprejemanje podkupnin pri volitvah	-	-	...	-	-	...
Nedovoljeno sprejemanje daril	-	-	...	-	-	...
Nedovoljeno dajanje daril	-	-	...	-	-	...
Jemanje podkupnine	2	1	...	2	1	...
Dajanje podkupnine	1	6	...	1	6	...
Sprejemanje koristi za nezakonito posredovanje	1	-	...	1	-	...
Dajanje daril za nezakonito posredovanje	-	-	...	-	-	...
Skupaj	4	7	...	4	7	...
Kazniva dejanja z elementi korupcije [vsaj ena kriminalistična označba 244K ali 261K]	-	-	...	-	-	...

Organizirana kriminaliteta

Vrsta kaznivega dejanja	Število kaznivih dejanj	
	2014	2015
Uboj	-	-
Umor	-	-
Lahka telesna poškodba	-	-
Huda telesna poškodba	-	-
Prepovedano prehajanje meje ali ozemlja države	-	-
Ponarejanje denarja	-	-
Nedovoljena proizvodnja in promet orožja ali eksplozivov	3	-
Zloraba prostitucije	-	-
Nepravilna proizvodnja in promet s prepovedanimi drogami, nedovoljenimi snovmi v športu in predhodnimi sestavinami za izdelavo prepovedanih drog	9	6
Omogočanje uživanja prepovedanih drog ali nedovoljenih snovi v športu	-	-
Tatvina	1	1
Velika tatvina	-	3
Rop	-	-
Goljufija	-	-
Izsiljevanje	2	-
Druga kazniva dejanja	1	-
Skupaj	16	10

Računalniška kriminaliteta

Kazniva dejanja računalniške kriminalitete	Število kaznivih dejanj		Porast/ upad [v %]	Število ovadenih osumljencev		Porast/ upad [v %]
	2014	2015		2014	2015	
Zloraba osebnih podatkov	-	-	...	-	-	...
Zloraba informacijskega sistema	-	-	...	-	-	...
Kršitev materialnih avtorskih pravic na internetu	-	-	...	-	-	...
Napad na informacijski sistem	7	11	...	1	7	...
Izdelovanje in pridobivanje orožja ali pripomočkov za vdor v ali napad na informacijski sistem	-	-	...	-	-	...
Skupaj	7	11	...	1	7	...

Zloraba prepovedanih drog

Kazniva dejanja zlorabe prepovedanih drog	Število kaznivih dejanj		Porast/ upad [v %]	Število ovadenih osumljencev		Porast/ upad [v %]
	2014	2015		2014	2015	
Nepravilna proizvodnja in promet s prepovedanimi drogami, nedovoljenimi snovi v športu in predhodnimi sestavinami za izdelavo prepovedanih drog	195	396	103,1	224	414	84,8
Omogočanje uživanja prepovedanih drog ali nedovoljenih snovi v športu	17	8	...	17	7	...
Skupaj	212	404	90,6	241	421	74,7

Kazniva dejanja, povezana z orožjem

Kazniva dejanja, povezana z orožjem	Število kaznivih dejanj		Porast/ upad [v %]	Število ovadenih osumljencev		Porast/ upad [v %]
	2014	2015		2014	2015	
Izdelovanje in pridobivanje orožja in pripomočkov, namenjenih za kaznivo dejanje	-	-	...	-	-	...
Nedovoljena proizvodnja in promet orožja ali eksploziva	31	3	...	41	2	...
Skupaj	31	3	...	41	2	...

Zloraba prostitucije in trgovine z ljudmi

Kazniva dejanja zlorabe prostitucije in trgovine z ljudmi	Število kaznivih dejanj		Porast/ upad [v %]	Število ovadenih osumljencev		Porast/ upad [v %]
	2014	2015		2014	2015	
Zloraba prostitucije	-	-	...	-	-	...
Spravljanje v suženjsko razmerje	-	-	...	-	-	...
Trgovina z ljudmi	-	-	...	-	-	...
Skupaj	-	-	...	-	-	...

Oblike ogrožanja varnosti

Oblike ogrožanja varnosti	Število kaznivih dejanj		Porast/upad [v %]	Število ovadenih osumljencev		Porast/upad [v %]
	2014	2015		2014	2015	
Protipravni odvzem prostosti	2	4	...	2	6	...
Ugrabitev	-	-	...	-	-	...
Grožnje	32	35	9,4	30	33	...
Izsiljevanje	17	14	...	22	13	...
Povzročitev splošne nevarnosti	10	9	...	10	9	...
Samovoljnost	8	3	...	12	4	...
Ogrožanje oseb pod mednarodnim varstvom	-	-	...	-	-	...
Jemanje talcev	-	-	...	-	-	...
Skupaj	69	65	-5,8	76	65	-14,5

Druge oblike kriminalitete

Druga kazniva dejanja sodobnih oblik kriminalitete	Število kaznivih dejanj		Porast/upad [v %]	Število ovadenih osumljencev		Porast/upad [v %]
	2014	2015		2014	2015	
Prepovedano prehajanje meje ali ozemlja države	3	-	...	3	-	...
Tihotapstvo	-	-	...	-	-	...

Preiskovalna dejanja in drugi ukrepi pri preiskovanju kaznivih dejanj

Preiskovalna dejanja in drugi ukrepi pri preiskovanju	2014	2015	Porast/upad [v %]
Število ogledov kraja kaznivega dejanja	1.096	1.118	2,0
Število hišnih preiskav	135	119	-11,9
Število osebnih preiskav	23	16	...
Število zasegov predmetov	708	624	-11,9
Število policijskih zaslišanj	40	53	32,5
Število pridobitev podatkov o prometu v elektronskem komunikacijskem omrežju	-	32	...
Število oseb, zoper katere je bila odrejena pridobitev podatkov o prometu v elektronskem komunikacijskem omrežju	-	26	...

Zasežene prepovedane droge

Vrsta prepovedane droge	Merska enota	Zasežene droge	
		2014	2015
Amfetamin	g	50,3	27,7
	ml	-	-
	tbl	-	-
Benzodiazepini	g	-	-
	ml	-	15,0
	tbl	520,0	-
Ekstazi	g	-	12,5
	tbl	-	33,0
Heroin	g	5,5	1.012,3
	ml	0,9	-
Kokain	g	2,0	9,0
	ml	-	-
Konoplja – rastlina	g	8,9	19,6
	kos	1.530,4	320,0
Konoplja – rastlina [marihuana]	g	4.448,0	113.215,5
Konoplja – smola [hašiš]*	g	4,2	512,2
	ml	-	-
Metadon*	g	-	-
	ml	-	55,0
	tbl	-	-
Metamfetamin	g	0,3	-
	tbl	-	-
Sintetični kanabinoidi	g	-	-
	ml	-	-
	tbl	-	-
Sintetični katinoni	g	-	-
	ml	-	-
	tbl	-	-
Nedovoljene snovi v športu	g	4,3	-
	ml	63,0	266,5
	tbl	90,0	1.789,0
Predhodne sestavine – prekurzorji	g	-	-

* Podatki za 2014 se razlikujejo od podatkov, navedenih v Letnem poročilu o delu policije za 2014, ker so bili naknadno popravljeni.

Zaključene finančne preiskave po Zakonu o kazenskem postopku

Zaključene finančne preiskave po ZKP	2014*	2015	Porast/ upad [v %]
Število finančnih preiskav	-	24	...
Število pravnih oseb, ki so bile obravnavane v finančnih preiskavah	-	9	...
Število fizičnih oseb, ki so bile obravnavane v finančnih preiskavah	-	24	...
Višina premoženjske koristi [v EUR]	-	30.894.029	...
Višina škode [v EUR]	-	30.894.029	...
Število podanih pobud policije za začasno zavarovanje zahtevka za odvzem premoženjske koristi	-	5	...
Število pravnih oseb, zoper katere je bila podana pobuda	-	19	...
Število fizičnih oseb, zoper katere je bila podana pobuda	-	3	...
Število poročil policije, ko na podlagi opravljenih finančnih preiskav niso bili ugotovljeni pogoji za podajo pobude	-	4	...

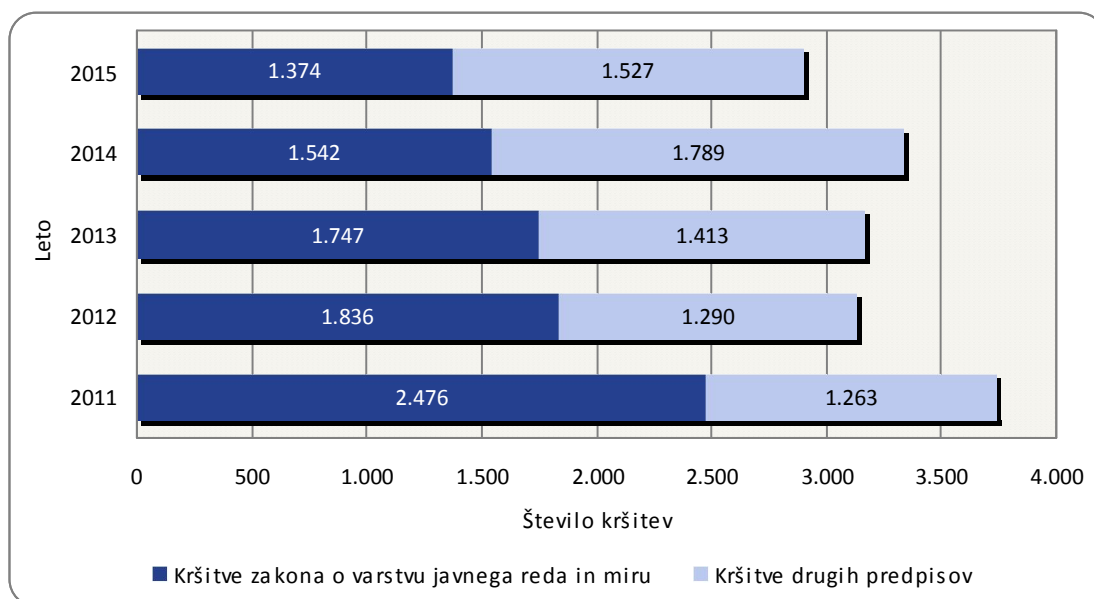
* Za 2014 podatki niso prikazani, ker je bil elektronski vnos v poskusni fazi.

VZDRŽEVANJE JAVNEGA REDA IN ZAGOTAVLJANJE SPLOŠNE VARNOSTI LJUDI IN PREMOŽENJA

Kršitve predpisov o javnem redu

Število kršitev predpisov o javnem redu	2011	2012	2013	2014	2015
Število kršitev Zakona o varstvu javnega reda in miru	2.476	1.836	1.747	1.542	1.374
Število kršitev drugih predpisov	1.263	1.290	1.413	1.789	1.527
Skupaj	3.739	3.126	3.160	3.331	2.901

Kršitve predpisov o javnem redu



Kršitve predpisov o javnem redu po enotah

Enota	Število kršitev Zakona o varstvu javnega reda in miru		Porast/upad [v %]	Število kršitev drugih predpisov*		Porast/upad [v %]	Skupaj		Porast/upad [v %]
	2014	2015		2014	2015		2014	2015	
EVSP	10	-	...	10	-	...	20	-	...
PLP Brnik	16	25	...	727	600	-17,5	743	625	-15,9
PP Škofja Loka	209	189	-9,6	131	102	-22,1	340	291	-14,4
PP Bled	135	113	-16,3	85	47	-44,7	220	160	-27,3
PP Jesenice	197	136	-31,0	67	42	-37,3	264	178	-32,6
PP Kranj	576	537	-6,8	228	210	-7,9	804	747	-7,1
PP Kranjska Gora	88	99	12,5	63	90	42,9	151	189	25,2
PP Radovljica	122	126	3,3	48	46	-4,2	170	172	1,2
PP Tržič	142	120	-15,5	52	57	9,6	194	177	-8,8
PPIU Kranj	3	8	...	305	284	-6,9	308	292	-5,2
PPP Kranj	44	21	-52,3	73	49	-32,9	117	70	-40,2
Skupaj	1.542	1.374	-10,9	1.789	1.527	-14,6	3.331	2.901	-12,9

* Kršitve zakonodaje s področja cestnega prometa niso vključene.

Struktura kršiteljev predpisov o javnem redu

Struktura	Število kršiteljev	
	2014	2015
Spol		
moški	2.165	1.873
ženski	348	285
neznani*	437	422
Starost		
od 14 do 17 let	77	76
od 18 do 24 let	432	354
od 25 do 34 let	584	486
od 35 do 44 let	541	429
od 45 do 54 let	473	455
od 55 do 64 let	282	258
od 65 let in več	123	100
neznana*	438	422
Državljanstvo		
slovensko	1.661	1.347
EU	127	189
tretjih držav	725	622
neznano*	437	422
Pravne osebe	42	22

* Zakon o prekrških [tretji odstavek 53. člena ZP-1] ne dovoljuje evidentiranja osebnih podatkov opozorjenih oseb.

Kršitve Zakona o varstvu javnega reda in miru

Kršitve	Število kršitev		Porast/upad [v %]
	2014	2015	
Izzivanje ali spodbujanje k pretepu [6/1 ZJRM-1]	198	178	-10,1
Udarjanje [6/2 ZJRM-1]	160	143	-10,6
Pretepanje [6/3 ZJRM-1]	64	33	-48,4
Nasilje v družini [6/4 ZJRM-1 v povezavi s 6/1, 6/2 in 6/3 ZJRM-1]	219	170	-22,4
Prepiranje, vpitje ali nedostojno vedenje [7/1 ZJRM-1]	382	300	-21,5
Nedostojno vedenje do uradne osebe [7/2 ZJRM-1]	196	170	-13,3
Motenje nočnega miru s hrupom [8/1 ZJRM-1]	19	10	...
Povzročanje hrupa z akustičnimi aparati [8/2 ZJRM-1]	64	44	-31,3
Vsiljivo ali žaljivo nadlegovanje z beračenjem na javnem kraju [9 ZJRM-1]	12	5	...
Prenočevanje na javnem kraju [10 ZJRM-1]	7	6	...
Vandalizem [16 ZJRM-1]	8	11	...
Vzbujanje nestrpnosti [20 ZJRM-1]	5	3	...
Prepoved zadrževanja mlajšim od 16 let v gostinskih obratih na prireditvah [21/5 ZJRM-1 v povezavi z 21/2 ZJRM-1]	-	1	...
Neupoštevanje odredbe uradne osebe [22/1 ZJRM-1]	132	126	-4,5
Druge kršitve	76	174	128,9
Skupaj	1.542	1.374	-10,9

Kraj kršitev Zakona o varstvu javnega reda in miru

Kraj	Število kršitev		Porast/upad [v %]
	2014	2015	
Cesta, ulica, trg	763	685	-10,2
Stanovanje	360	290	-19,4
Gostinski objekt	160	143	-10,6
Javni shod, prireditev	35	33	-5,7
Drug kraj	224	223	-0,4
Skupaj	1.542	1.374	-10,9

Kršitve drugih predpisov o javnem redu

Predpisi	Število kršitev		Porast/upad [v %]
	2014	2015	
Zakon o tujcih	995	874	-12,2
Zakon o proizvodnji in prometu s prepovedanimi drogami	210	135	-35,7
Zakon o osebni izkaznici	139	116	-16,5
Zakon o prijavi prebivališča	138	97	-29,7
Zakon o zaščiti živali	102	95	-6,9
Zakon o javnih zbiranjih	93	72	-22,6
Zakon o orožju	33	31	-6,1
Zakon o omejevanju porabe alkohola	17	13	...
Zakon o osebnem imenu	12	12	...
Zakon o zasebnem varovanju	29	30	3,4
Drugi predpisi	21	52	147,6
Skupaj	1.789	1.527	-14,6

* Ker je Uredba o prepovedi vožnje z vozili v naravnem okolju prenehala veljati 8. 7. 2014, podatki o kršitvah drugih predpisov za 2014 in 2015 niso primerljivi.

Zaseženo in najdeno orožje

Vrsta orožja	Merska enota	Zaseženo orožje*		Najdeno orožje**	
		2014	2015	2014	2015
Plinsko orožje	kos	-	2	-	-
Hladno orožje	kos	42	9	-	-
Lovsko orožje	kos	-	-	-	-
Zračno orožje	kos	4	123	-	-
Pištola	kos	4	4	-	-
Puška	kos	3	-	-	-
Drugo orožje	kos	-	1	-	-
Del orožja	kos	2	-	-	-
Bomba	kos	1	-	-	-
Ostro strelivo	kos	194	10.734	-	-
Lovsko strelivo	kos	201	4	-	-
Plinsko strelivo	kos	-	7	-	-
Manevrski naboj	kos	31	6	-	-
Eksploziv	g	-	1	-	-
Vžigalnik	kos	-	-	-	-
Vžigalna vrstica	m	-	-	-	-
Minsko-eksplozivno sredstvo	kos	-	-	-	-

* Število zaseženih kosov orožja zaradi kaznivega dejanja ali prekrška.

** Vir podatkov o najdenem orožju:

Kršitve javnega reda in postopki policije po Zakonu o prekrških

Postopki	Število kršitev Zakona o varstvu javnega reda in miru		Število kršitev Zakona o tujcih		Število kršitev Zakona o nadzoru državne meje		Število kršitev drugih predpisov o javnem redu*		Skupaj		Porast/upad [v %]
	2014	2015	2014	2015	2014	2015	2014	2015	2014	2015	
Opozorilo	56	45	247	248	-	-	158	146	461	439	-4,8
Plačilni nalog	1.403	1.262	720	623	-	-	329	303	2.452	2.188	-10,8
Odločba v hitrem postopku	6	12	25	-	-	-	253	169	284	181	-36,3
Obdolžilni predlog	77	55	3	3	-	-	54	35	134	93	-30,6
Predlog drugemu prekrškovnemu organu	-	-	-	-	-	-	260	168	260	168	-35,4

* Kršitve zakonodaje s področja cestnega prometa niso vključene.

Vložena pravna sredstva v hitrem postopku in predlogi za uklonilni zapor po Zakonu o prekrških

Pravno sredstvo in predlog za uklonilni zapor	Število kršitev Zakona o varstvu javnega reda in miru		Število kršitev Zakona o tujcih		Število kršitev Zakona o nadzoru državne meje		Število kršitev drugih predpisov o javnem redu*		Skupaj		Porast/upad [v %]
	2014	2015	2014	2015	2014	2015	2014	2015	2014	2015	
Zahteva za sodno varstvo zaradi izdanega plačilnega naloga	128	86	6	3	-	-	18	33	152	122	-19,7
Zahteva za sodno varstvo zaradi odločbe v hitrem postopku	1	-	-	-	-	-	6	6	7	6	...
Zahteva za sodno varstvo zaradi izdanega posebnega plačilnega naloga**	-	-	-	-	-	-	-	-	-	-	...
Ugovor zaradi izdanega posebnega plačilnega naloga**	-	-	-	-	-	-	-	-	-	-	...
Predlog za uklonilni zapor***	1	-	-	-	-	-	10	-	11	-	...

* Kršitve zakonodaje s področja cestnega prometa niso vključene.

** S spremembami in dopolnitvami Zakona o prekrških [ZP-1H], ki veljajo od 14. 6. 2013, se z ukinitvijo posebnih plačilnih nalogov ukinja tudi to pravno sredstvo.

*** Ustavno sodišče je decembra 2014 v celoti razveljavilo določbe Zakona o prekrških, ki so urejale uklonilni zapor.

Ukrepi policistov zaradi prekrškov

Vrsta ukrepa	2014	2015
Število pridržanih oseb*		
do 12 ur zaradi motenja ali ogrožanja javnega reda [prva alineja 64/1 ZNPPol]	1	2
do 12 ur zaradi kršitve prepovedi približevanja [druga alineja 64/1 ZNPPol]	-	-
do 12 ur zaradi kršitve prepovedi udeležbe na športnih prireditvah [tretja alineja 64/1 ZNPPol]	-	-
do 48 ur zaradi izročitve oziroma sprejema osebe od tujih varnostnih organom [četrta alineja 64/1 ZNPPol]	11	9
pridržane s privedbo [110/2 čl. ZP-1]	-	2
pridržane do streljanja [109/2 čl. ZP-1]	77	68
pridržane zaradi vožnje pod vplivom alkohola ali odklonitve strokovnega pregleda [ZPrCP]	30	21
privedene na sodišče [110/1 čl. ZP-1]	1	1
Število opravljenih preiskav		
hišne	10	9
osebne	-	1
Število privedb z odredbo		
na sodišče	120	102
inšpekcijskim službam		
upravnemu organu	6	11
drugim upravičencem	5	4
Število drugih ukrepov		
neuspešne hišne preiskave**	11	2
intervencije***	3.575	3.178
prepoved približevanja določeni osebi, kraju oziroma območju	46	29
prepoved udeležbe na športnih prireditvah		

* Število oseb, pridržanih zaradi prekrškov, ne glede na delovno področje [javni red, cestni promet idr.].

** Pri neuspešnih hišnih preiskavah predmeti prekrška niso bili najdeni, zato je bil obdolžilni predlog zoper kršitelja sodišču preklican.

*** Upoštevane so samo intervencije zaradi zaprosil za posredovanje.

Nesreče in drugi dogodki

Vrsta dogodka	2014	2015
Število požarov	128	156
Število delovnih nesreč	65	83
Število poskusov samomora	22	58
Število samomorov	36	39
Število nesreč na smučiščih*	24	35
Število iskanj pogrešanih oseb	23	32
Število primerov onesnaženja in ogrožanja okolja	29	23
Število nesreč in izrednih dogodkov v železniškem prometu	4	7
Število gorskih nesreč	6	5
Število nesreč v zračnem prostoru	5	-
Število nesreč na vodah	1	1
Število utopitev	1	-

* Po določbah Zakona o varnosti na smučiščih je upravljavec smučišča dolžan obveščati policijo samo o tistih dogodkih, v katerih so bili udeleženci hudo telesno poškodovani ali so umrli. Vključene so tudi nesreče na smučiščih z lahkimi telesnimi poškodbami, o katerih je bila obveščena policija.

*Pomoč policije drugim upravičencem
[policijska asistenca]*

Upravičenci	Število pomoči	
	2014	2015
Zdravstvene ustanove	59	52
Sodišča	1	-
Inšpekcijske službe	1	-
Centri za socialno delo	-	-
Drugi upravičenci	1	1
Skupaj	62	53

Množične kršitve javnega reda

	Število množičnih kršitev	
	2014	2015
Skupaj	-	1

Sodelovanje policije pri varovanju javnih zbiranj

	Število	
	2014	2015
Javni shodi	12	7
Javne prireditve	1.288	1.385
Skupaj	1.300	1.392

ZAGOTAVLJANJE VARNOSTI CESTNEGA PROMETA

Kršitve, ugotovljene pri nadzoru cestnega prometa po enotah

Enota		Predpisi									Skupaj
		Zakon o pravilih cestnega prometa	Zakon o voznikih	Zakon o motornih vozilih	Zakon o cestah	Zakon o delovnem času in obveznih počitkih mobilnih delavcev ter o zapisovalni opremi v cestnih prevozih	Zakon o javnih cestah	Zakon o prevozu nevarnega blaga	Zakon o prevozih v cestnem prometu	Zakon o obveznih zavarovanjih v prometu	
EVSP	2014	37	-	-	-	2	-	-	-	-	39
	2015	26	-	2	-	-	-	-	-	-	28
	porast/upad [v %]	-29,7	-28,2
PLP Brnik	2014	810	9	37	1	-	-	-	-	-	857
	2015	712	7	16	-	-	-	-	-	-	735
	porast/upad [v %]	-12,1	...	-56,8	-14,2
PP Škofja Loka	2014	1.751	57	72	1	1	-	-	-	-	1.882
	2015	1.560	37	47	1	-	-	-	1	-	1.646
	porast/upad [v %]	-10,9	-35,1	-34,7	-12,5
PP Bled	2014	646	20	45	8	7	-	-	-	-	726
	2015	592	32	52	17	-	-	-	-	-	693
	porast/upad [v %]	-8,4	60,0	15,6	-4,5
PP Jesenice	2014	1.003	20	36	1	-	-	-	-	-	1.060
	2015	1.023	15	34	-	-	-	-	-	-	1.072
	porast/upad [v %]	2,0	...	-5,6	1,1
PP Kranj	2014	3.404	80	137	30	-	2	-	-	-	3.653
	2015	3.011	90	142	12	2	-	-	-	-	3.257
	porast/upad [v %]	-11,5	12,5	3,6	-	-	-	-	-	-	-10,8
PP Kranjska Gora	2014	1.092	15	34	41	-	-	-	-	-	1.182
	2015	1.050	17	27	17	8	-	-	4	-	1.123
	porast/upad [v %]	-3,8	...	-20,6	-58,5	-5,0
PP Radovljica	2014	1.314	41	108	1	-	2	-	-	3	1.469
	2015	1.401	46	109	7	-	1	-	4	2	1.570
	porast/upad [v %]	6,6	12,2	0,9	6,9
PP Tržič	2014	919	25	51	4	-	1	-	-	-	1.000
	2015	1.021	26	70	1	1	-	-	2	-	1.121
	porast/upad [v %]	11,1	4,0	37,3	12,1
PPIU Kranj	2014	49	20	38	-	-	19	-	-	1	127
	2015	45	17	31	-	-	18	-	-	-	111
	porast/upad [v %]	-8,2	...	-18,4	-12,6
PPP Kranj	2014	8.583	161	274	153	22	6	-	12	-	9.211
	2015	7.153	142	224	157	33	5	3	6	-	7.723
	porast/upad [v %]	-16,7	-11,8	-18,2	2,6	50,0	-16,2
Skupaj	2014	19.608	448	832	240	32	30	-	12	4	21.206
	2015	17.595	429	754	212	44	24	3	17	2	19.080
	porast/upad [v %]	-10,3	-4,2	-9,4	-11,7	37,5	-20,0	-10,0

Kršitve prometne zakonodaje in postopki policije po Zakonu o prekrških

Postopek	Število kršitev		Porast/upad [v %]
	2014	2015	
Opozorilo	2.189	1.752	-20,0
Plačilni nalog	17.430	15.917	-8,7
Izdaja odločbe v hitrem postopku	89	100	12,4
Obdolžilni predlog	1.202	988	-17,8
Predlog drugemu prekrškovnemu organu	18	26	...

Vložena pravna sredstva v hitrem postopku in predlogi za uklonilni zapor po Zakonu o prekrških

Pravna sredstva in uklonilni zapor	Število kršitev		Porast/upad [v %]
	2014	2015	
Zahteva za sodno varstvo zaradi izdanega plačilnega naloga	351	297	-15,4
Zahteva za sodno varstvo zaradi odločbe v hitrem postopku	42	38	-9,5
Predlog za uklonilni zapor*	-	-	...

* Ustavno sodišče je decembra 2014 v celoti razveljavilo določbe Zakona o prekrških, ki so urejale uklonilni zapor.

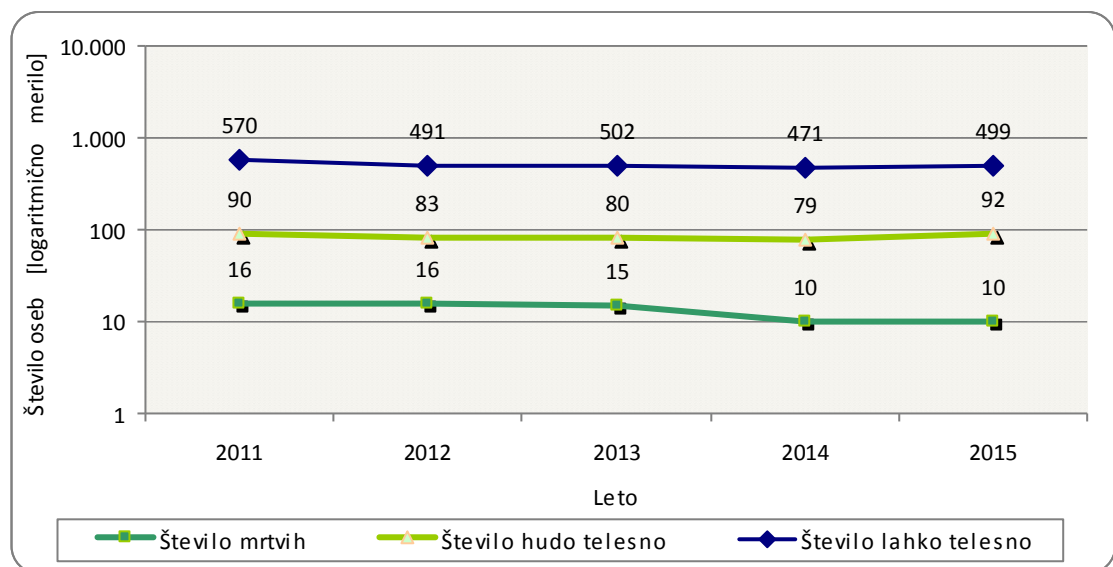
Najpogostejši ukrepi policistov pri nadzoru cestnega prometa

Vrsta ukrepa	2014	2015	Porast/upad [v %]
Število odrejenih alkotestov	30.409	30.054	-1,2
pozitiven	1.176	976	-17,0
negativen	29.178	28.983	-0,7
odklonjen	32	32	0,0
Število odrejenih etilometrov	11	5	...
pozitiven	6	3	...
negativen	4	-	...
odklonjen	1	2	...
Število odrejenih strokovnih pregledov zaradi alkohola	140	141	0,7
pozitiven	48	47	-2,1
negativen	78	82	5,1
odklonjen	8	8	...
Število odrejenih strokovnih pregledov zaradi prepovedanih drog	88	87	-1,1
pozitiven	21	18	...
negativen	40	46	15,0
odklonjen	17	13	...
Število pridržanj	33	21	-36,4
po ZPrCP	30	21	-30,0
po ZP-1	3	-	...
Število začasnih odvzemov vozniških dovoljenj	578	526	-9,0
Število zasegov motornih vozil	270	263	-2,6
po ZPrCP	252	250	-0,8
po ZP-1	18	13	...
po ZKP	-	-	...
Število privedb na oddelke za prekrške na okrajnih sodiščih	2	1	...

Prometne nesreče in posledice

Leto	Prometne nesreče				Posledice		
	število vseh nesreč	število nesreč s smrtnim izidom	število nesreč s telesnimi poškod.	število nesreč z mater. škodo	število mrtvih	število hudo telesno poškod.	število lahko telesno poškod.
2011	1.831	14	495	1.322	16	90	570
2012	1.658	16	451	1.191	16	83	491
2013	1.449	15	489	945	15	80	502
2014	1.594	9	441	1.144	10	79	471
2015	1.738	9	486	1.243	10	92	499
Porast/upad 2014/2015 [v %]	9,0	...	10,2	8,7	...	16,5	5,9

Mrtvi in poškodovani v prometnih nesrečah



Prometne nesreče in posledice na območju policijskih enot

Območje	Leto	Prometne nesreče				Posledice		
		število vseh nesreč	število nesreč s smrtnim izidom	število nesreč s telesnimi poškod.	število nesreč z mater. škodo	število mrtvih	število hudo telesno poškod.	število lahko telesno poškod.
PP Škofja Loka	2014	269	1	73	195	1	17	72
	2015	278	-	89	189	-	13	90
PP Bled	2014	125	1	32	92	1	7	28
	2015	161	1	40	120	1	15	26
PP Jesenice	2014	122	2	41	79	3	5	43
	2015	135	1	35	99	1	11	34
PP Kranj	2014	793	4	209	580	4	32	235
	2015	831	4	213	614	5	23	240
PP Kranjska Gora	2014	49	1	12	36	1	1	15
	2015	54	-	16	38	-	5	17
PP Radovljica	2014	156	-	45	111	-	11	49
	2015	187	2	65	120	2	17	66
PP Trzič	2014	80	-	29	51	-	6	29
	2015	92	1	28	63	1	8	26
Skupaj	2014	1.594	9	441	1.144	10	79	471
	2015	1.738	9	486	1.243	10	92	499

Alkoholizirani povzročitelji prometnih nesreč in povprečna stopnja alkoholiziranosti

Nesreče	Število vseh povzročiteljev		Število alkoholiziranih povzročiteljev		Delež alkoholiziranih povzročiteljev [v %]		Povprečna stopnja alkohola [g/kg]	
	2014	2015	2014	2015	2014	2015	2014	2015
Smrtne	9	9	2	1	22,2	11,1	1,54	1,28
S telesno poškodbo	410	439	48	38	11,7	8,7	1,56	1,51
Z materialno škodo	848	954	71	68	8,4	7,1	1,43	1,42
Skupaj	1.267	1.402	121	107	9,6	7,6	1,48	1,45

Posledice prometnih nesreč glede na vrsto ceste

Vrsta ceste	Število mrtvih		Število hudo telesno poškodovanih		Število lahko telesno poškodovanih	
	2014	2015	2014	2015	2014	2015
Avtocesta	3	-	5	11	42	45
Hitra cesta	-	3	6	5	28	33
Glavna cesta	2	1	19	13	146	145
Regionalna cesta	2	1	4	6	23	25
Lokalna cesta	2	2	21	31	154	175
Naselje z uličnim sistemom	1	3	20	20	73	69
Naselje brez uličnega sistema	-	-	-	-	-	-
Turistična cesta	-	-	4	6	5	7
Skupaj	10	10	79	92	471	499

Posledice prometnih nesreč glede na vzrok

Vzrok	Število mrtvih		Število hudo telesno poškodovanih		Število lahko telesno poškodovanih	
	2014	2015	2014	2015	2014	2015
Neprilagojena hitrost	2	4	25	39	111	134
Nepravilna stran/smer	4	-	17	21	93	86
Neupoštevanje prednosti	2	3	17	15	78	121
Nepravilno prehitevanje	-	1	1	2	9	12
Nepravilni premiki z vozilom	-	-	4	6	34	20
Neustrezna varnostna razdalja	-	-	3	-	77	70
Nepravilno ravnanje pešcev	-	-	2	3	4	6

Posledice prometnih nesreč glede na vrsto udeležencev

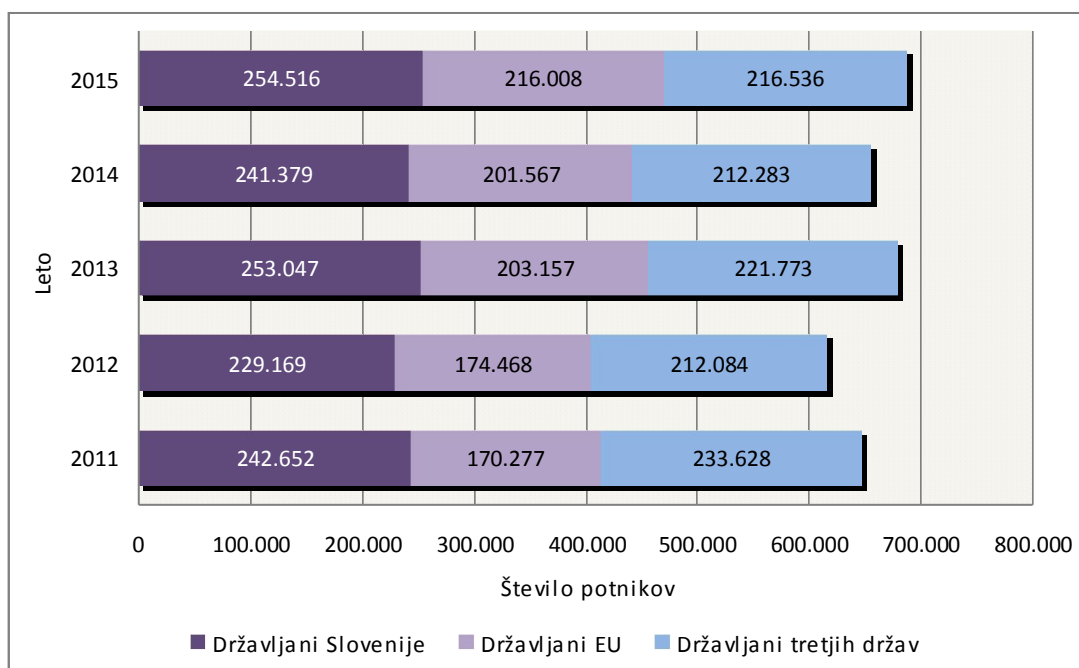
Udeleženci	Število mrtvih		Število hudo telesno poškodovanih		Število lahko telesno poškodovanih		Število udeležencev brez poškodb		Skupaj	
	2014	2015	2014	2015	2014	2015	2014	2015	2014	2015
Vozniki osebnih avtomobilov	4	1	17	17	211	216	1.616	1.787	1.848	2.021
Potniki	-	1	11	13	84	99	8	5	103	118
Pešci	1	2	13	13	30	46	6	5	50	66
Vozniki motornih koles	3	4	10	17	26	24	20	17	59	62
Kolesarji	2	2	25	29	83	92	12	19	122	142
Drugi udeleženci	-	-	3	3	37	22	510	594	550	619
Skupaj	10	10	79	92	471	499	2.172	2.427	2.732	3.028

Prometne nesreče s pobegom

	Število nesreč		Porast/upad [v %]
	2014	2015	
Vse prometne nesreče s pobegom	305	295	-3,3
Prometne nesreče z mrtvimi in telesno poškodovanimi	9	14	...
Neraziskane nesreče z mrtvimi in telesno poškodovanimi	5	12	...

NADZOR DRŽAVNE MEJE IN IZVAJANJE PREDPISOV O TUJCIH*Promet potnikov glede na vrsto meje*

Vrsta meje	Število potnikov				
	2011	2012	2013	2014	2015
Kopenska	-	-	-	-	199
Zračna	646.557	615.721	677.977	655.229	686.861
Morska	-	-	-	-	-
Skupaj	646.557	615.721	677.977	655.229	687.060

*Struktura potnikov čez državno mejo**

* Podatki za 2014 in 2015 niso primerljivi s podatki predhodnih obdobj zaradi vstopa Hrvaške v EU 1. 7. 2013.

Kršitve Zakona o tujcih in Zakona o nadzoru državne meje

Predpisi	Število kršitev					Porast/upad 2014/2015 [v %]
	2011	2012	2013	2014	2015	
Zakon o tujcih	477	616	729	995	874	-12,2
Zakon o nadzoru državne meje	4	1	2	-	-	...
Skupaj	481	617	731	995	874	-12,2

Državljanstvo tujcev, zavrženih na mejnih prehodih

Državljanstvo	Število oseb	
	2014	2015
Albanija	284	155
Turčija	253	121
Indija	10	16
Bosna In Hercegovina	7	7
Ukrajina	1	7
Kosovo	7	6
Makedonija	18	5
Črna Gora	1	4
Kitajska	-	4
Srbija	9	3
Druge države	31	17
Skupaj	621	345

Zaseženo orožje in vozila ter poskusi prenosa prepovedanih drog čez državno mejo

Vrsta orožja	Merska enota	2014	2015
Zaseženo orožje – skupaj			
plinsko		-	-
hladno		-	-
lovsko		-	-
zračno		-	-
pištola		-	-
puška		-	-
drugo		-	-
Del orožja		-	-
Bomba		-	-
Zaseženo strelivo*	kos	-	2
Eksploziv		-	-
Vžigalnik		-	-
Vžigalna vrvica		-	-
Minsko-eksplozivno sredstvo		-	-
Zaseženo vozilo**		-	-
Poskus prenosa prepovedanih drog**		-	-

* Ostro, lovsko in plinsko strelivo ter manevrski naboji. VIR: Izvedene aktivnosti po akciji iskalec v letu 2015 na PU Kranj, št. 216-1/2015/58, 15. 1. 2016

Zlorabe dokumentov na mejnih prehodih

Število zlorab dokumentov	2014	2015
Število ponarejenih in prenašenih potnih listov	60	7
Število ponarejenih in prenašenih osebnih izkaznic	21	15
Število ponarejenih in prenašenih vizumov	6	2
Število ponarejenih in prenašenih bivalnih in delovnih dovoljenj	6	1
Število ponarejenih in prenašenih voznških dovoljenj	13	1
Število ponarejenih in prenašenih žigov mejne kontrole	32	66
Število ponarejenih in prenašenih prometnih dovoljenj	-	-
Število ponarejenih in prenašenih drugih listin	1	-
Število primerov uporabe tujih potnih listin	-	-
Skupaj	139	92

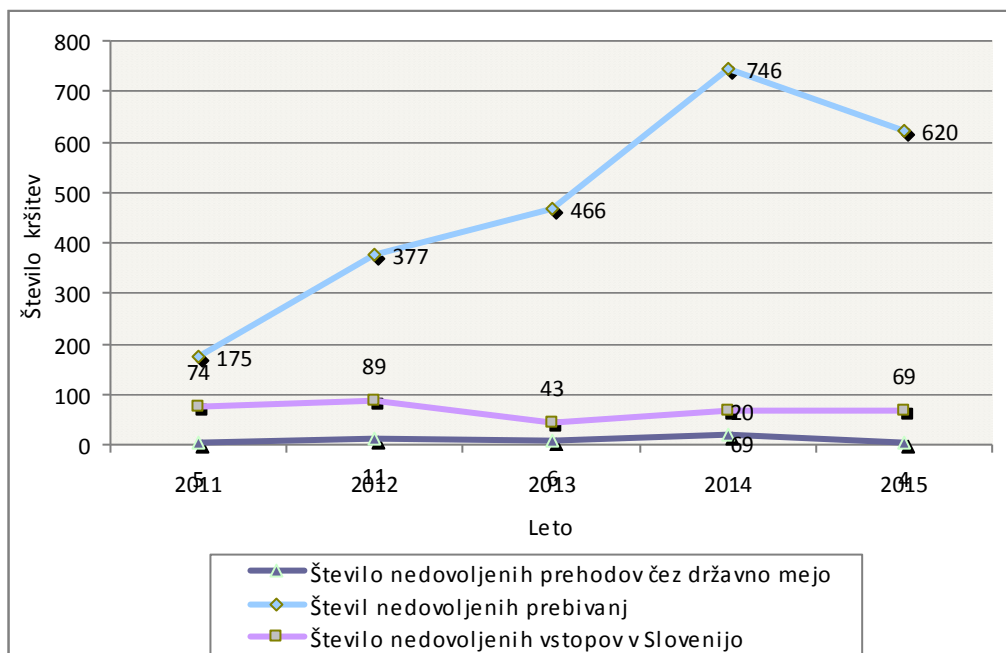
Izvorna država ponarejenih in prenašenih dokumentov ter tujih potnih listin na mejnih prehodih

Država	Število dokumentov	
	2014	2015
Grčija	25	31
Albanija	27	27
Italija	17	9
Nemčija	6	6
Češka republika	3	5
Turčija	14	4
Izrael	-	3
Švica	2	2
Bosna in Hercegovina	1	1
Francija	5	1
Druge države	39	3
Skupaj	139	92

Državljanstvo oseb, obravnavanih zaradi zlorabe listin na mejnih prehodih

Državljanstvo	Število oseb	
	2014	2015
Albanija	35	18
Iran	5	5
Irak	4	4
Kosovo	6	3
Sirska arabska republika	32	2
Kamerun	-	1
Druge države	9	2
Skupaj	91	35

Nedovoljeno prebivanje, nedovoljeni vstopi in nedovoljeni prehodi čez državno mejo*



* Zaradi spremembe zajema in prikazovanja podatkov o nedovoljenih prehodih čez državno mejo, nedovoljenem prebivanju in nedovoljenih vstopih v Slovenijo na notranji meji, podatki 2015 niso povsem primerljivi s prejšnjimi obdobji. Prav tako se lahko navedeni podatki za 2014 razlikujejo od podatkov, objavljenih v Poročilu o delu policije za 2014.

Državljanstvo obravnavanih oseb zaradi nedovoljenega prehoda čez državno mejo*

Državljanstvo	Število kršitev	
	2014	2015
Sirska arabska republika	2	1
Somalija	-	1
Albanija	5	1
Bosna in Hercegovina	1	1
Druge države	12	-
Skupaj	20	4

* Zaradi spremembe zajema in prikazovanja podatkov o nedovoljenih prehodih čez državno mejo, podatki za 2014 in 2015 niso primerljivi. Podatki za 2014 se lahko tudi razlikujejo od podatkov, objavljenih v Poročilu o delu policije za 2014.

Državljanstvo obravnavanih oseb zaradi nedovoljenega prebivanja

Državljanstvo	Število kršitev*	
	2014	2015
Kosovo	19	15
Bosna in Hercegovina	4	13
Afganistan	16	5
Albanija	1	5
Turčija	6	4
Srbija	4	3
Pakistan	-	2
Somalija	-	2
Maroko	-	1
Venezuela, Bolivarska republika	-	1
Druge Države	19	18
Skupaj	69	69

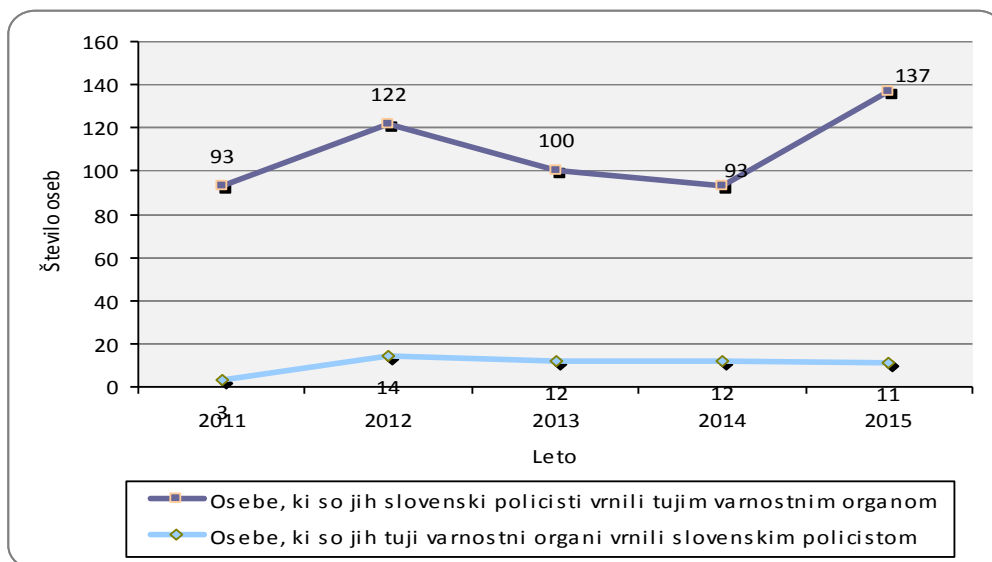
* Zaradi spremembe zajema in prikazovanja podatkov o nedovoljenem prebivanju, podatki za 2014 in 2015 niso primerljivi. Podatki za 2014 se lahko tudi razlikujejo od podatkov, objavljenih v Poročilu o delu policije za 2014.

Državljanstvo obravnavanih oseb zaradi nedovoljenega vstopa v Slovenijo na notranji meji

Državljanstvo	Število kršitev*	
	2014	2015
Turčija	358	301
Albanija	119	88
Bosna in Hercegovina	44	30
Srbija	17	18
Kosovo	20	16
Makedonija	15	13
Črna Gora	3	2
Brazilija	1	2
Japonska	-	2
Libanon	-	1
Druge države	169	147
Skupaj	746	620

* Zaradi spremembe zajema in prikazovanja podatkov o nedovoljenih vstopih v Slovenijo na notranji meji, podatki za 2014 in 2015 niso primerljivi. Podatki za 2014 se lahko tudi razlikujejo od podatkov, objavljenih v Poročilu o delu policije za 2014.

Vrnjene oziroma sprejete osebe na podlagi mednarodnih sporazumov



Vrnjene oziroma sprejete osebe na podlagi mednarodnih sporazumov, glede na državno mejo

Država	Število oseb, ki so jih tuji varnostni organi vrnili slovenskim policistom		Število oseb, ki so jih slovenski policisti vrnili tujim varnostnim organom	
	2014	2015	2014	2015
Italija	-	1	1	1
Avstrija	10	66	3	7
Hrvaška	-	-	5	1
Madžarska	-	-	-	-
Letališče	83	70	3	2
Skupaj	93	137	12	11

Državljanstvo oseb, ki so jim bile izdane odločbe o prostovoljni vrnitvi

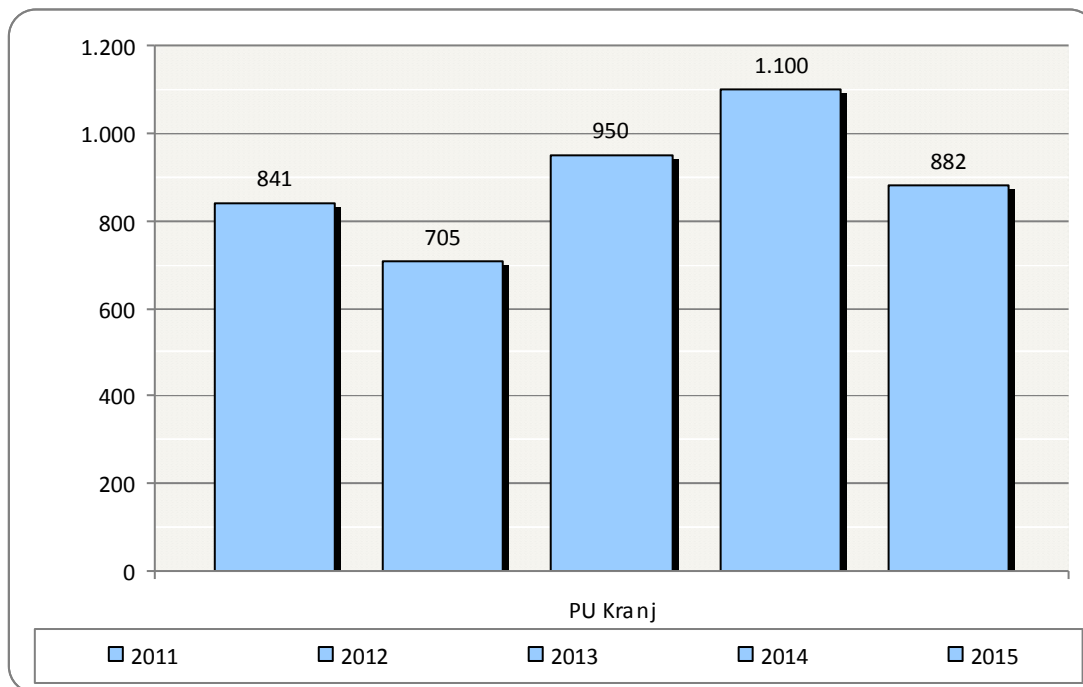
Državljanstvo	Število izdanih odločb o prostovoljni vrnitvi	
	2014	2015
Bosna in Hercegovina	21	20
Kosovo	8	18
Srbija	19	13
Kitajska	3	3
Albanija	-	3
Ukrajina	3	2
Makedonija	4	1
Sirska arabska republika	-	1
Pakistan	-	1
Brazilija	-	1
Druge države	2	2
Skupaj	60	65

Državljanstvo oseb, ki so jim bile izdane odločbe o vrnitvi

Državljanstvo	Število izdanih odločb o vrnitvi	
	2014	2015
Maroko	-	7
Sirska arabska republika	2	3
Makedonija	2	1
Kosovo	5	1
Albanija	5	1
Bosna in Hercegovina	2	1
Egipt	-	1
Druge države	4	-
Skupaj	20	15

POLICIJSKO DELO V SKUPNOSTI

Preventivne dejavnosti



Področja preventivnega in policijskega dela v skupnosti po policijskih enotah

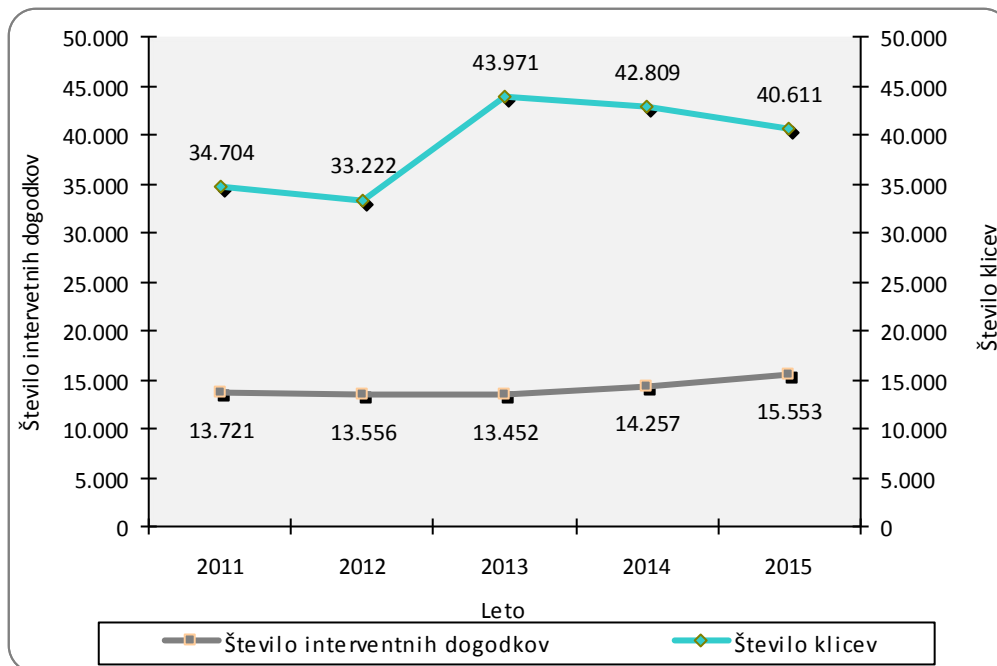
Policijske enote	Kriminaliteta		Javni red in mir		Cestni promet		Državna meja in tujci		Drugo	
	2014	2015	2014	2015	2014	2015	2014	2015	2014	2015
PLP Brnik	1	1	4	1	-	-	6	-	17	34
PP Škofja Loka	16	11	44	35	63	71	-	-	21	19
PP Bled	6	8	17	13	33	22	-	-	9	7
PP Jesenice	16	26	20	18	34	21	-	-	16	12
PP Kranj	34	10	145	69	236	173	-	-	94	46
PP Kranjska Gora	7	2	11	10	21	22	-	1	7	3
PP Radovljica	17	26	35	29	48	46	-	1	16	24
PP Tržič	11	22	26	32	36	29	-	-	3	9
PPIU Kranj	-	-	-	-	-	-	10	2	-	-
PPP Kranj	-	-	-	-	19	24	-	-	1	-
SUP	-	2	-	1	-	-	-	-	-	-
Skupaj	108	108	302	208	490	408	16	4	184	154

Preventivno in policijsko delo v skupnosti po subjektih

Subjekti	Število dejavnosti	
	2014	2015
Osnovna šola	473	367
Fizična oseba	176	152
Lokalna skupnost	79	60
Gostinski lokal	67	46
Vzgojno varstveni zavod	40	47
Druga društva	40	45
Privatna podjetja	43	27
Svet za preventivo in vzgojo v cp	25	23
Turistična podjetja	29	16
Trgovine	21	11
Srednja šola	13	18
Mediji(radio,tv,časopis,revije,internet)	17	6
Center za socialno delo	9	13
Samostojni podjetniki	10	8
Državna podjetja	9	6
Državni organ	3	12
Dom za starejše občane	12	2
Cerkev	9	4
Denarne ustanove	5	5
Kulturne ustanove	5	3
Društvo upokojencev	7	1
Lokalne akcijske skupine	2	4
Zdravstveni zavodi	1	3
Tuji varnostni organi	1	1
Romska skupnost	1	1
Fakulteta	1	1
Pravosodni organi	1	-
Zasebna varnostna agencija	1	-
Skupaj	1.100	882

OPERATIVNO-KOMUNIKACIJSKA DEJAVNOST

Klici na interventno številko 113 in interventni dogodki



Klici na interventno številko 113 in interventni dogodki po policijskih enotah

Enota	Število klicev		Število interventnih dogodkov	
	2014	2015	2014	2015
EVSP	2	1	2	-
PLP Brnik	19	16	81	40
PP Škofja Loka	1.497	1.461	1.666	1.598
PP Bled	1.093	1.330	1.240	1.468
PP Jesenice	1.529	1.653	1.660	2.407
PP Kranj	5.173	5.236	6.147	6.148
PP Kranjska Gora	557	531	650	602
PP Radovljica	1.071	1.152	1.191	1.292
PP Tržič	653	777	738	878
PPIU Kranj	16	32	43	53
PPP Kranj	203	314	276	416
PU Kranj	5	8	15	36
neznano	30.685	27.845	-	-
druge enote	306	255	548	615
Skupaj	42.809	40.611	14.257	15.553
Delež [v %]	100,0	100,0	33,3	38,3

Povprečni reakcijski časi po policijskih enotah

Enota	Vsi interventni dogodki [mm:ss]		Nujni interventni dogodki [mm:ss]	
	2014	2015	2014	2015
OKC	-	1:28	-	-
PLP Brnik	25:50	22:28	5:38	27:49
PP Škofja Loka	23:29	21:10	17:09	16:26
PP Bled	20:37	21:01	15:36	12:47
PP Jesenice	18:43	20:20	13:23	13:36
PP Kranj	21:54	22:08	13:45	11:32
PP Kranjska Gora	18:43	17:49	11:22	10:46
PP Radovljica	16:20	15:49	12:27	9:24
PP Tržič	15:07	15:00	10:09	9:42
PPIU Kranj	14:18	5:11	-	5:03
PPP Kranj	16:27	17:40	15:20	13:17
SKP	3:23	2:13	-	-
Skupaj	20:31	20:44	13:52	12:15

Razpisani ukrepi

Število razpisanih ukrepov	2014	2015
Število razpisanih iskanj na predlog sodišča zaradi neplačane globe [nad 300 EUR] za privedbo na prestajanje uklonilnega zapora*	31	-
Število razpisanih iskanj na predlog sodišča zaradi izmikanja postopku [trajne odredbe in tiralice]	43	37
Število razpisanih iskanj na predlog sodišča zaradi neznanega naslov bivanja in neuspešnega vročanja sodne pošte	37	36
Število razpisanih iskanj zaradi pobega iz zapora	-	-
Število razpisanih iskanj zaradi pobega gojencev iz PD Radeče	-	-
Število razpisanih evropskih nalogov za prijetje in predajo	2	-
Število razpisanih mednarodnih tiralic razpisanih na predlog sodišča	1	2
Število razpisanih mednarodnih tiralic na prošnjo tujega organa	-	-
Število iskanj, ki jih razpiše policija zaradi kaznivega dejanja	16	13
Število razpisanih iskanj zaradi pobega gojencev iz vzgojnih zavodov	8	7
Število razpisanih iskanj pogrešanih otrok in mladoletnikov	9	6
Število razpisanih iskanj pogrešanih odraslih oseb	20	23
Število razglasov za identifikacijo najdenega trupla	-	-
Število hišnih priporov	4	6
Število hišnih zaporov	3	1
Število razpisanih ukrepov prikrite in namenske kontrole	-	-
Število razpisanih ukrepov Zavrnitev vstopa v RS	18	8

* Ustavno sodišče je decembra 2014 v celoti razveljavilo določbe Zakona o prekrških, ki so urejale uklonilni zapor.

FORENZIČNA IN KRIMINALISTIČNOTEHNIČNA DEJAVNOST*Zaprosila za preiskave na Oddelkih za kriminalistično tehniko*

Predmet preiskav	Število zadev		Porast/upad [v %]
	2014	2015	
Sledi obuval	217	271	24,9
Sledi papilarnih črt	48	55	14,6
Prepovedane droge	255	276	8,2
Požari, eksplozije	21	19	...
Barve, laki	33	20	-39,4
Sumljivi dokumenti	6	5	...
Rokopis	3	1	...
Orožje	33	41	24,2
Sled orodja	16	30	...
Žarnice	1	1	...
Steklo	34	37	8,8
Ključavnice	26	44	69,2
Smodniški plini	3	2	...
DNK	102	129	26,5
Vlakna in lasje	12	10	...
Past	1	2	...
Ekologija	-	-	...
Lomna površina	-	-	...
Rekonstrukcija	-	-	...
Število identificiranih sledi	29	48	65,5

Druga strokovna opravila pri preiskovanju kaznivih dejanj

Število drugih strokovnih opravil	2014	2015	Porast/upad [v %]
Število predlogov za izvedbo poligrafskega postopka	-	-	...
Število fotorobotov	-	-	...
Število zapisnikov o zavarovanju elektronskih naprav in preiskavah elektronskih naprav	13	240	...
Število prepoznav oseb na fotografijah	37	20	-45,9

Kriminalističnotehnična opravila

Število posameznih kriminalističnotehničnih opravil	2014	2015	Porast/upad [v %]
Število ogledov krajev kaznivih dejanj in drugih dogodkov	1.219	1.352	10,9
Število ogledov krajev kaznivih dejanj in drugih dogodkov, pri katerih so sodelovali kriminalistični tehniki	215	213	-0,9
število ogledov krajev kaznivih dejanj, ki so jih obravnavale enote kriminalistične policije	55	60	9,1
število ogledov krajev drugih dogodkov, ki so jih obravnavale enote kriminalistične policije	34	31	-8,8
število ogledov krajev kaznivih dejanj in drugih dogodkov, ki so jih obravnavale policijske postaje	126	122	-3,2
Število oseb, ki bile fotografirane	245	205	-16,3
Število oseb, ki so jim bili odvzeti prstni odtisi	255	210	-17,6
Število odvzetih brisov ustne sluznice	218	200	-8,3

NADZORNA DEJAVNOST

Nadzori nad delom delavcev

PU	Število nadzorov nad delom delavcev
Kranj	-

Vir: STAI preglednica GPULN01 iz aplikacije Spremljanje nadzorov, 18.02.2016

Splošni nadzori

PU	Število splošnih nadzorov nad delom PU	Število splošnih nadzorov nad delom PP
Skupaj	-	2

Vir: STAI preglednica GPULN01 iz aplikacije Spremljanje nadzorov, 18.02.2016

Strokovni in ponovni nadzori

PU	Število strokovnih nadzorov, ki jih je opravila PU	Število ponovnih nadzorov, ki so jih opravile NOE GPU nad delom PU	Število ponovnih nadzorov, ki jih je opravila PU
Kranj	13	-	1

Vir: STAI preglednica GPULN01 iz aplikacije Spremljanje nadzorov, 18.02.2016.

Strokovni in ponovni nadzori nad delom policijskih enot po delovnih področjih

Delovno področje	Število nadzorov nad delom enot GPU		Število nadzorov nad delom PU		Število nadzorov nad delom enot PU		Število nadzorov nad delom PP		Skupaj
	strokovni	ponovni	strokovni	ponovni	strokovni	ponovni	strokovni	ponovni	
Odkrivanje in preiskovanje kriminalitete	-	-	-	-	-	-	-	-	
Vzdrževanje javnega reda, zagotavljanje splošne varnosti ljudi in premoženja	-	-	1	-	-	-	-	1	2
Zagotavljanje varnosti cestnega prometa	-	-	-	-	-	-	-	-	
Varovanje državne meje in izvajanje predpisov o tujcih	-	-	-	-	-	-	2	-	2
Varovanje oseb in objektov	-	-	-	-	-	-	-	-	
Preventivna dejavnost	-	-	-	-	-	-	-	-	
Operativno obveščanje in poročanje	-	-	-	-	-	-	-	-	
Kriminalistična tehnika	-	-	-	-	-	-	-	-	
Pooblastila	-	-	-	-	-	-	-	1	1
Upravno poslovanje	-	-	-	-	-	-	-	-	
Informacijsko telekomunikacijski sistem policije	-	-	-	-	-	-	-	-	
Analitska dejavnost	-	-	-	-	-	-	-	-	
Organizacijske zadeve	-	-	-	-	-	-	7	-	7
Kadrovske zadeve	-	-	-	-	-	-	1	-	1
Izobraževanje, izpopolnjevanje in usposabljanje	-	-	-	-	-	-	-	-	
Finančno-materialno poslovanje	-	-	-	-	-	-	3	-	3
Mednarodno sodelovanje	-	-	-	-	-	-	-	-	
Informiranje in obveščanje javnosti	-	-	-	-	-	-	-	-	
Pritožbe, notranje preiskave in pomoč policistom	-	-	-	-	-	-	-	-	
Priprave na izredna stanja in vojno	-	-	-	-	-	-	-	-	
Nadzori in strokovna pomoč	-	-	1	-	-	-	-	-	1
Prekrškovni postopki	-	-	1	-	-	-	-	-	1
Skupaj	-	-	3	-	-	-	13	2	18

Vir: STAI preglednica GPULN01 iz aplikacije Spremljanje nadzorov, 18.02.2016.

SPREMLJANJE IZVAJANJA POLICIJSKIH POOBLASTIL IN OGROŽANJA POLICISTOV*Osebe, katerih identiteto je ugotavljala policija*

Zakonska podlaga	Število oseb		Porast/upad [v %]
	2014	2015	
Zakon o nalogah in pooblastilih policije	8.132	8.204	0,9

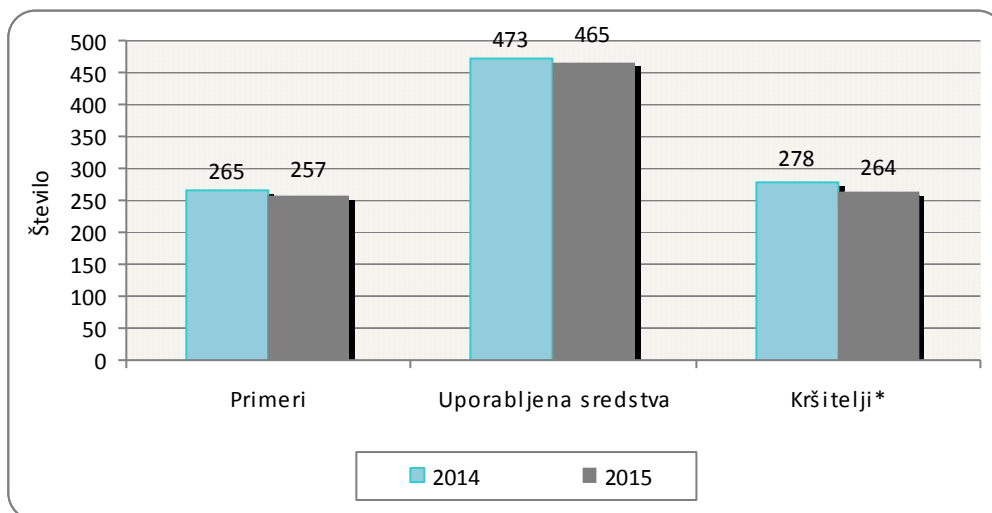
Izravnalni ukrepi

	2014	2015	Porast/upad [v %]
Število oseb	76	80	5,3
Število postopkov, v katerih so bili izvedeni izravnalni ukrepi	78	80	2,6

Pridržane, zadržane in privedene osebe

Zakonska podlaga ter čas pridržanja, zadržanja in privedbe	Število oseb		Porast/upad [v %]
	2014	2015	
Skupaj ZNPPol	12	11	...
do 12 ur zaradi motenja ali ogrožanja javnega reda [prva alineja 64/1 ZNPPol]	1	2	...
do 12 ur zaradi kršitve prepovedi približevanja [druga alineja 64/1 ZNPPol]	-	-	...
do 12 ur zaradi kršitve prepovedi udeležbe na športnih prireditvah [tretja alineja 64/1 ZNPPol]	-	-	...
do 48 ur zaradi izročitve oziroma sprejema osebe od tujih varnostnih organov [četrta alineja 64/1 ZNPPol]	11	9	...
Skupaj ZP-1	77	70	-9,1
pridržanje po odredbi sodišča [108. čl. ZP-1]	-	-	...
pridržanje do iztreznitve po odredbi sodišča, do 12 ur [109/1 ZP-1]	-	-	...
pridržanje do iztreznitve, do 12 ur [109/2 ZP-1]	77	68	-11,7
pridržanje s privedbo do 12 ur [110/2 ZP-1]	-	2	...
24. čl. ZPrCP, pridržanje od 6 do 12 ur	30	21	-30,0
32.čl. ZNDM, zadržanje do 48 ur	592	338	-42,9
Skupaj ZKP	138	109	-21,0
zadržanje do prihoda PS, do 6 ur [149/1 ZKP]	-	-	...
odvzem prostosti in privedba k PS [157/1]	1	3	...
odvzem prostosti in pridržanje do 48 ur [157/2 čl. ZKP]	137	106	-22,6
Skupaj	849	549	-35,3

Uporaba prisilnih sredstev



* Osebe, zoper katere so bila uporabljena prisilna sredstva.

Uporaba prisilnih sredstev in opozorilnega strela

Vrsta prisilnega sredstva	2014	2015
Sredstva za vklepanje in vezanje	289	258
Telesna sila	180	189
Plinski razpršilec	2	16
Palica	1	1
Službeni pes	1	-
Sred. za prisilno ustavljanje prevoznih sredstev	-	1
Konjenica	-	-
Posebna motorna vozila	-	-
Vodni curek	-	-
Plinska sredstva in druga z zakonom določena sredstva za pasivizacijo	-	-
Strelno orožje	-	-
Opozorilni strel	-	-
Skupaj	473	465

Uporaba posameznih vrst prisilnih sredstev in opozorilnega strela po enotah*

	SV	TS	PR	PAL	SP	PUV	KON	PMV	VC	PS	SO	OS	Skupaj
PLP Brnik	32	12	3	-	-	-	-	-	-	-	-	-	47
PP Škofja Loka	28	30	5	-	-	-	-	-	-	-	-	-	63
PP Bled	14	9	1	-	-	-	-	-	-	-	-	-	24
PP Jesenice	10	11	2	-	-	-	-	-	-	-	-	-	23
PP Kranj	81	71	3	1	-	-	-	-	-	-	-	-	156
PP Kranjska Gora	6	1	-	-	-	-	-	-	-	-	-	-	7
PP Radovljica	27	16	2	-	-	-	-	-	-	-	-	-	45
PP Tržič	10	20	-	-	-	-	-	-	-	-	-	-	30
PPIU Kranj	8	-	-	-	-	-	-	-	-	-	-	-	8
PPP Kranj	5	14	-	-	-	1	-	-	-	-	-	-	20
SKP Kranj	37	5	-	-	-	-	-	-	-	-	-	-	42
Skupaj	258	189	16	1	-	1	-	-	-	-	-	-	465

* SV – sredstva za vklepanje in vezanje, TS – telesna sila, PR – plinski razpršilec, PAL – palica, SP – službeni pes, PUV – sredstva za prisilno ustavljanje prevoznih sredstev, KON – konjenica, PMV – posebna motorna vozila, VC – vodni curek, PS – plinska sredstva in druga z zakonom določena sredstva za pasivizacijo, SO – strelno orožje, OS – opozorilni strel.

Posledice uporabe prisilnih sredstev pri policistih in kršiteljih ter posledice napadov na policiste

	Število policistov		Število kršiteljev*	
	2014	2015	2014	2015
Vidni zunanji znaki**	3	4	35	61
Lahka telesna poškodba	9	9	10	6
Huda telesna poškodba	-	-	-	-
Posebno huda telesna poškodba	-	-	-	-
Smrt	-	-	-	-
Skupaj	12	13	45	67

* Kršitelji, zoper katere so policisti uporabili prisilna sredstva.

** Praska, odrgnina ali druga manjša površinska poškodba.

Grožnje policistom

Stopnja ogroženosti	Število groženj	
	2014	2015
Nizka	9	10
Srednja	3	-
Visoka	-	-
Skupaj	12	10

Napadi na policiste

	2014	2015	Porast/upad [v %]
Število kaznivih dejanj [299., 300., 301. in 302. čl. KZ-1]	14	12	...
Število napadenih policistov	23	20	...

REŠEVANJE PRITOŽB*Pritožbe zoper delo policistov*

	2014	2015	Porast/upad [v %]
Število vloženih pritožb	26	36	38,5
Število rešenih pritožb	28	31	10,7

Rešene pritožbe glede na način reševanja

	Število pritožb	
	2014	2015
Pomiritveni postopki	11	17
uspešno zaključeni [150/5 ZNPPol]	7	12
ravnanje policistov, neskladno s predpisi	-	2
Senati	6	5
neuspešno zaključeni pomiritveni postopki [148/3 ZNPPol]	2	2
neposredna obravnava pred senatom [148/4 ZNPPol]	4	3
utemeljene pritožbe, obravnavane pred senatom	-	2
Zaključek brez obravnave	13	11
Skupaj rešenih pritožb	28	31

*Rešene pritožbe zoper policiste po delovnih področjih**

	Kriminaliteta		Javni red in mir		Cestni promet		Državna meja in tujci		Drugi dogodki	
	2014	2015	2014	2015	2014	2015	2014	2015	2014	2015
Pomiritveni postopki	2	2	10	13	5	10	-	-	-	1
uspešno zaključeni [150/5 ZNPPol]	2	-	4	11	4	7	-	-	-	1
ravnanje policista, neskladno s predpisi	-	-	-	-	-	1	-	-	-	1
Senati	-	-	4	2	5	3	1	-	-	1
neuspešno zaključeni pomiritveni postopki [148/3 ZNPPol]	-	-	2	2	1	1	-	-	-	-
neposredna obravnava pred senatom [148/4 ZNPPol]	-	-	2	-	4	2	1	-	-	1
utemeljene pritožbe, obravnavane pred senatom	-	-	-	-	-	2	-	-	-	-
Zaključek brez obravnave	9	5	5	8	6	3	-	-	-	-
Skupaj rešene pritožbe	11	7	17	21	15	15	1	-	-	2

* Ker se lahko posamezna pritožba nanaša na več delovnih področij, je seštevek števila pritožb po delovnih področjih praviloma večji od števila obravnavanih pritožb.

Rešene pritožbe po pritožbenih razlogih*

	Neukrepanje		Uporaba pooblastil		Uporaba prisilnih sredstev		Komunikacija		Skupaj	
	2014	2015	2014	2015	2014	2015	2014	2015	2014	2015
Pomiritveni postopki	-	1	11	15	-	-	6	10	17	26
uspešno zaključeni [150/5 ZNPPol]	-	1	8	10	-	-	4	6	12	17
ravnanje policista, neskladno s predpisi	-	-	-	2	-	-	-	1	-	3
Senati	1	2	8	3	2	3	3	3	14	11
neuspešno zaključeni pomiritveni postopki [148/3 ZNPPol]	-	-	1	2	-	-	1	2	2	4
neposredna obravnava pred senatom [148/4 ZNPPol]	1	2	7	1	2	3	2	1	12	7
utemeljene pritožbe, obravnavane pred senatom	-	1	-	2	-	1	-	1	-	5
Zaključek brez obravnave	5	-	9	10	1	2	3	2	18	14
Skupaj rešene pritožbe	6	3	27	26	3	5	11	13	47	47

* Ker lahko posamezna pritožba vsebuje več pritožbenih razlogov, je število pritožbenih razlogov praviloma večje od števila obravnavanih pritožb.

Posledice pritožbenih postopkov

	2014	2015
Opozorilo in pogovor	-	4
Poročilo, poslano Vrhovnemu državnemu tožilstvu, na podlagi tretjega odstavka 147. člena Zakona o kazenskem postopku	-	-
Predlog za uvedbo disciplinskega postopka	-	-
Skupaj	-	4

NOTRANJE PREISKAVE

Prijavljena in odkrita kazniva dejanja uradnih oseb policije, odstopljena v obravnavo posebnemu oddelku specializiranega državnega tožilstva, in osumljene uradne osebe po enotah

Enota	Število prijavljenih in odkritih kaznivih dejanj		Število osumljenih uradnih oseb	
	2014	2015	2014	2015
PLP Brnik	-	-	-	-
PP Škofja Loka	-	-	-	-
PP Bled	-	1	-	1
PP Jesenice	1	-	1	-
PP Kranj	1	-	1	-
PP Kranjska Gora	-	-	-	-
PP Radovljica	-	-	-	-
PP Tržič	-	-	-	-
PPIU Kranj	-	-	-	-
PPP Kranj	-	-	-	-
SKP	-	2	-	2
SD	2	2	1	2
Skupaj	4	5	3	5

KADROVSKE IN ORGANIZACIJSKE ZADEVE*Sistemizirana in zasedena delovna mesta po enotah*

Enota	Število sistemiziranih delovnih mest				Število zasedenih delovnih mest			
	uniformirani policisti	neuniformirani policisti	delavci brez statusa policista	skupaj	uniformirani policisti	neuniformirani policisti	delavci brez statusa policista	skupaj
Vodstvo PU	1	1	1	3	1	1	1	3
SD PU	-	6	2	8	-	5	2	7
SUP PU	23	-	1	24	20	-	1	21
SKP PU	-	61	5	66	-	50	4	54
OKC PU	1	17	2	20	1	17	2	20
SOP PU	-	6	38	44	-	4	28	32
Skupaj OE PU	25	91	49	165	22	77	38	137
PLP Brnik	76		3	79	54		2	56
PP Bled	27		3	30	21		3	24
PP Jesenice	40		5	45	33		4	37
PP Kranj	71		9	80	53		8	61
PP Kranjska Gora	24		3	27	17		3	20
PP Radovljica	28		4	32	24		4	28
PP Škofja Loka	36		5	41	28		4	32
PP Tržič	25		3	28	20		4	24
PPIU Kranj	22		2	24	21		1	22
PPP Kranj	34		4	38	23		4	27
Skupaj PP	383	-	41	424	294	-	37	331
Skupaj	408	91	90	589	316	77	75	468

Vir:

FINANČNO-MATERIALNE ZADEVE

Prevozna sredstva glede na lastništvo

	Število vozil	
	2014	2015
Lastna vozila	125	126
Vozila v finančnem najemu	1	-
Vozila v operativnem najemu	-	-
Skupaj	126	126

Vir: Evidenca SOP PU Kranj

Prevozna sredstva glede na vrsto vozil

Vrsta vozil	Število vozil	
	2014	2015
Osebna civilna vozila	47	48
Osebna patroljna vozila	35	34
Intervencijska vozila	12	12
Kombinirana vozila	8	8
Terenska vozila	11	10
Motorna kolesa	9	9
Tovorna in dostavna vozila	4	5
Druga vozila	-	-
Skupaj	126	126

Vir: Evidenca SOP PU Kranj

Povprečna starost prevoznih sredstev

Povprečna starost	2014 [v letih]	2015 [v letih]
Vseh prevoznih sredstev	7,5	8,3
intervencijskih vozil	6,4	7,0
motornih koles	9,2	10,2
osebnih civilnih vozil	7,3	7,9
osebnih patroljnih vozil	7,0	7,9
terenskih vozil	9,8	10,3
dostavnih in tovornih vozil	9,3	10,2
kombiniranih vozil	6,7	7,6

Vir: Evidenca SOP PU Kranj

ODNOSI Z JAVNOSTMI*Delo na področju odnosov z javnostmi*

	2014	2015	Porast/upad [v %]
Število novinarskih konferenc, izjav za javnost in foto terminov	5	5	...
Število sporočil, obvestil in informacij za javnost	690	667	-3,3
Število pisnih in ustnih odgovorov na vprašanja novinarjev	412	487	18,2
Število pisnih in ustnih odgovorov na vprašanja državljanov	185	142	-23,2
Število odzivov na prispevke v medijih	3	2	...
Število objav na twitter računu	-	-	...
Število objav na youtube kanalu	-	-	...
Število objav na facebook računu	-	-	...
Število objav na internetu [uredniško delo]	-	-	...
Število objav na intranetu [lastne objave]	135	14	-89,6
Število objav na intranetu [uredniško delo]	-	-	...
Število sodelovanj pri publikacijah [uredniško delo]	-	-	...
Število edicij revije Varnost	-	-	...
Število [na]govorov	1	1	...
Število pregledov tiska	-	-	...
Število posnetih/izdelanih in predelanih videoposnetkov	-	-	...
Število udeležb v preventivno-promocijskih dogodkih [sejmi, humanitarne zadeve ipd.]	10	8	...
Število zaprosil za pomoč/sodelovanje pri snemanjih ipd.	-	-	...
Število dogodkov s protokolarnimi aktivnostmi	1	2	...

Vir:PU Kranj SPIS4, tekoča zbirka 2015