



REPUBLIKA SLOVENIJA
MINISTRSTVO ZA NOTRANJE ZADEVE

POLICIJA

Policijska uprava Kranj

Bleiweisova cesta 3, 4000 Kranj

T: 04 233 62 00

F: 04 233 62 12

E: pukr@policija.si

www.policija.si

Številka: 0101-1/2012/16 (3C03)

Datum: 31. 1. 2012

POROČILO O DELU

POLICIJSKE UPRAVE KRANJ

ZA LETO 2011

V Kranju, januar 2012

VSEBINA:

1	ZNAČILNOSTI DELA POLICIJSKE UPRAVE KRANJ V LETU 2011.....	3
2	DELO PO POSAMEZNIH DELOVNIH PODROČJIH.....	5
2.1	TEMELJNE DEJAVNOSTI	5
2.1.1	Preprečevanje, odkrivanje in preiskovanje kriminalitete	5
2.1.2	Vzdrževanje javnega reda in zagotavljanje splošne varnosti ljudi in premoženja.....	7
2.1.3	Zagotavljanje varnosti cestnega prometa	8
2.1.4	Nadzor državne meje in izvajanje predpisov o tujcih	8
2.1.5	Varovanje določenih oseb in objektov	10
2.2	DRUGE DEJAVNOSTI.....	10
2.2.1	V skupnost usmerjeno policijsko delo	10
2.2.2	Operativno-komunikacijska dejavnost	10
2.2.3	Forenzična in kriminalistično-tehnična dejavnost.....	11
2.2.4	Analitska dejavnost.....	11
2.2.5	Nadzorna dejavnost.....	11
2.2.6	Spremljanje izvajanja policijskih pooblastil in ogrožanja policistov	12
2.2.7	Reševanje pritožb	13
2.2.8	Notranje preiskave.....	13
2.2.9	Informacijska in telekomunikacijska dejavnost.....	14
2.2.10	Kadrovske in organizacijske zadeve	14
2.2.11	Izobraževanje, izpopolnjevanje in usposabljanje.....	15
2.2.12	Finančno-materialne zadeve	15
2.2.13	Mednarodno sodelovanje	16
2.2.14	Odnosi z javnostmi.....	16
2.2.15	Delo specializiranih enot (PPE in GPE)	16

Priloga 1: Statistični podatki

1 ZNAČILNOSTI DELA POLICIJSKE UPRAVE KRANJ V LETU 2011

Delo Policijske uprave Kranj (v nadaljnjem besedilu: PU Kranj) je v letu 2011 temeljilo na oceni varnostnih razmer in izvajanju nalog, s katerimi smo dosegali cilje, ki so določeni v srednjeročnem načrtu razvoja in dela policije za obdobje 2008 - 2012, usmeritvah in obveznih navodilih ministrice za notranje zadeve za pripravo letnega načrta dela policije v letu 2011, načrtu dela policije za leto 2011, načrtu dela PU Kranj za leto 2011 in temeljnih ciljih za delo policije po posameznih področjih dela policije. S strokovnim in profesionalnim delom smo vsem, ki so bivali, ali se zadrževali na območju PU Kranj, zagotavljali visoko stopnjo varnosti.

Na področju preiskovanja, odkrivanja in preprečevanja kriminalitete smo zaznali porast skupnega števila kaznivih dejanj s področja splošne in mladoletniške kriminalitete ter zmanjšanje števila kaznivih dejanj na področju gospodarske in organizirane kriminalitete. Pri tem v segmentu gospodarske kriminalitete, kljub zmanjšanju števila kaznivih dejanj, beležimo povečanje nastale premoženjske škode, povzročene s tovrstnimi kaznivimi dejanji. Ta podatek prikazuje oz. kaže na to, da so tovrstna kazniva dejanja vse bolj kompleksna in zahtevnejša za preiskovanje. Na področju splošne kriminalitete se je precej povečalo število premoženjskih deliktov z manjšo materialno škodo, predvsem vlomov v gostinske in druge lokale. Premoženjska škoda povzročena s temi kaznivimi dejanji, sicer ni bila velika, so pa bila ta kazniva dejanja za občane zelo moteča, ker so se pojavljala na dokaj majhnem območju in zmanjševala splošen občutek varnosti. Manj uspešni smo bili pri raziskovanju bagatelne kriminalitete in tatvinah manjših količin barvnih kovin, predvsem iz stanovanjskih hiš in podobnih objektov.

Na PU Kranj je bila v drugi polovici leta ustanovljena specializirana skupina, ki se je usmerjeno ukvarjala z odkrivanjem tako imenovane ulične problematike povezane s prepovedanimi drogami. Posledično je bilo ugotovljenih več kršitev Zakona o proizvodnji in prometu s prepovedanimi drogami. Prav tako je bilo na območju PU Kranj odkritih kar šest prostorov za hidroponično gojenje prepovedane droge konoplje, skupno pa je bilo zaseženih 408 sadik te prepovedane droge, zasežena pa je bila tudi ustrezna oprema. Prav tako so bili odkriti 4 nasadi prepovedane droge konoplje v naravi, v katerih je bilo skupno zaseženih 78 sadik. Kot posebnost lahko navedemo, da smo obravnavali tudi osumljenca, ki je doma gojil prepovedane halucinogene gobe.

Dosledno izvajanje vseh načrtovanih nalog ter pravilno usmerjanje dela enot ter policistov, v okviru splošnih policijskih nalog ter samo neposredno sodelovanje Sektorja uniformirane policije pri izvajanju operativnih nalog, se odraža v dobrem stanju in stabilnih varnostnih razmerah na tem področju dela policije. Pozornost je bila usmerjena na varovanje človekovih pravic ob izvajanju vseh policijskih pooblastil, zagotavljanju čim večje varnosti ljudi in premoženja pri organizaciji javnih shodov in prireditvev, učinkovitemu in strokovnemu obravnavanju kršitev, zlasti pa deviantnih ravnanj v družinskem okolju. Enako je bila pozornost posvečena preprečevanju kršitev, povezanih s ponudbo in prodajo alkoholnih pijač, nadzoru in odkrivanju kršitev, povezanih z gostinskimi lokali, sodelovanju z drugimi organi in organizacijami, izvajanju nalog policije v zvezi z vodenjem in odločanjem v postopku o prekršku ter obravnavi ostalih kršitev s tega področja dela. Delo so posebej zaznamovale tradicionalne velike in manjše športne prireditve na območju Gorenjske in veliko število varovanj varovanih oseb, ki so potovale preko Letališča Jožeta Pučnika Ljubljana. Poleg tega se na območju Gorenjske nahaja več protokolarnih objektov, ki so pomembno vplivali na delo in obremenitev policistov.

Prometna varnost na Gorenjskem je v primerjavi z letom 2010 nekoliko boljša. Povečala se je kvaliteta dela pri nadzoru cestnega prometa, zlasti na področju alkohola in hitrosti, zmanjšalo pa se je število represivnih ukrepov. Število obravnavanih prometnih nesreč je ostalo na približno enaki ravni. Zmanjšalo se je število mrtvih v prometnih nesrečah, povečalo pa se je število hudo in lahko telesno poškodovanih v prometnih nesrečah. Značilnost v letu 2011 na področju varnosti cestnega prometa je tudi ta, da so policisti obravnavali kar tri množične prometne nesreče, in sicer dveh avtobusov in enega traktorja s priklopnim vozilom, kjer je bilo v vsaki prometni nesreči poškodovano več kot deset oseb.

Na področju državne meje in nedovoljenih migracij smo izvajali izravnalne ukrepe v notranjosti države in mejno kontrolo na Letališču Jožeta Pučnika Ljubljana v skladu s schengenskimi standardi. Izvajali smo različne oblike dela za preprečevanje čezmejne kriminalitete ter nedovoljenih migracij. Zmanjšalo se je število klasičnih nedovoljenih prehodov zunanje schengenske meje, število tujcev, ki so v schengenskem območju prebivali dlje, kot jim je bilo to dovoljeno, pa ostaja na približno isti ravni.

Na področju v skupnost usmerjenega policijskega dela je bil uporabljen drugačen pristop kot prejšnja leta. Bolj smo pristopali h konkretnim ciljnim skupinam, zaradi česar je bilo preventivnih aktivnosti nekoliko manj, vendar so bile te namenjene večjim skupinam in kvalitetnejše izvedene.

2 DELO PO POSAMEZNIH DELOVNIH PODROČJIH

2.1 TEMELJNE DEJAVNOSTI

2.1.1 Preprečevanje, odkrivanje in preiskovanje kriminalitete

V letu 2011 smo obravnavali 10,2 % manj kaznivih dejanj kot v letu 2010. Obravnavali smo 5.772 (6.428)¹ kaznivih dejanj, od teh smo jih preiskali 48,9 % (59,8 %). V primerjavi z letom 2010 je bila preiskavnost slabša za 10,9 odstotne točke.

V strukturi celotne kriminalitete v segmentu splošne kriminalitete beležimo porast, in sicer je bilo obravnavanih 5.142 (4.794) kaznivih dejanj, kar je za 7,3 % več kot v letu 2010. Prav tako beležimo porast mladotniške kriminalitete, kjer smo obravnavali 108 (89) kaznivih dejanj, kar je za 21,3 % več kot v letu 2010. Visok upad beležimo na področju gospodarske kriminalitete, kjer smo obravnavali 630 (1.634) kaznivih dejanj, kar je za 61,4 % manj kot v letu 2010. Tako visoko zmanjšanje števila obravnavanih kaznivih dejanj gospodarske kriminalitete je posledica dejstva, da sta bili v letu 2010 obravnavani dve seriji kaznivih dejanj, kjer je bilo odkritih skupno 953 kaznivih dejanj z znanimi storilci.

Delež splošne kriminalitete v celotni kriminaliteti je 89,1% (74,6%), kar pomeni 14,5 % več kot v letu 2010 in se je ustalil na ravni prejšnjih petih let, z izjemo lanskega leta. Dvig deleža splošne kriminalitete v strukturi celotne kriminalitete je predvsem posledica visokega upada deleža gospodarske kriminalitete v primerjavi z lanskim letom.

V notranji strukturi kaznivih dejanj splošne kriminalitete beležimo največji porast pri kaznivih dejanjih zoper zakonsko zvezo, družino in otroke, kjer smo obravnavali 27,3 % več kaznivih dejanj in pri kaznivih dejanjih zoper premoženje, kjer smo obravnavali 14,0 % več kaznivih dejanj kot v letu 2010. Povečalo se je tudi števil kaznivih dejanj zoper spolno nedotakljivost, in sicer za 9,1 %, v upadu pa so kazniva dejanja zoper življenje in telo, in sicer za 10,5 %.

Pri kaznivih dejanjih zoper zakonsko zvezo, družino in otroke beležimo največji porast kaznivih dejanj odvzema mladoletne osebe, ki smo jih obravnavali 96 (55) in neplačevanja preživnine, ki smo jih obravnavali 462 (353), v upadu pa so kazniva dejanja nasilja v družini, ki smo jih obravnavali 74 (83). Pri povečanju kaznivih dejanj zoper zakonsko zvezo, družino in otroke gre za kazniva dejanja pri katerih je storilec znan že pri naznanitvi. Povečanje števila kaznivih dejanj je posledica doslednega prijavljanja oškodovancev.

Pri kaznivih dejanjih zoper premoženje beležimo največji porast kaznivih dejanj drznih tatvin, ki smo jih obravnavali 15 (10), kar pomeni 50 % porast in vlomov, ki smo jih obravnavali 944 (664), kar pomeni 42,2 % porast. Pri tem gre predvsem za vlome v gostinske lokale, manjše trgovine in podobne objekte kjer so poslovali z denarjem. Potrebno pa je poudariti, da smo preiskali 192 (95) tovrstnih kaznivih dejanj, kar kljub povečanju števila teh kaznivih dejanj pomeni, da smo preiskavnost teh kaznivih dejanj povečali za 6%. Povečanje števila kaznivih dejanj beležimo tudi na področju požigov 3 (1), zatajitev 107 (81) in klasičnih goljufij 171 (140). V upadu so kazniva dejanja rop, ki smo jih beležili 17 (24) in tatvine motornega vozila 24 (26). Preostala kazniva dejanja pa ne odstopajo ne po številu kot tudi ne po odstotku porasta.

Pri kaznivih dejanjih zoper spolno nedotakljivost smo povečanje beležili pri kaznivih dejanjih prikazovanja, izdelave, posesti in posredovanje pornografskega gradiva, saj smo obravnavali 10 (6) tovrstnih kaznivih dejanj. V upadu pa so kazniva dejanja spolnega napada na osebo mlajšo od petnajst let, ki smo jih obravnavali 9 (11) in vse tudi uspešno preiskali.

Obravnavali smo manj kaznivih dejanj zoper življenje in telo, in sicer 170 (190), jih preiskali 155 (176), kar pomeni 91,2 % (92,6%) delež raziskanosti. Prevladovala so kazniva dejanja lahkih telesnih poškodb, ki jih je bilo 138 (154), kjer tudi beležimo 89,1 % (92,9%) delež raziskanosti, medtem ko smo vsa ostala kazniva dejanja zoper življenje in telo uspešno preiskali.

¹ V oklepaju so podatki za leto 2010.

V letu 2010 smo obravnavali 108 (89) kaznivih dejanj, katerih storitve so bili osumljeni mladoletniki, kar je 21,3 % več kot preteklo leto. V notranji strukturi kaznivih dejanj mladoletnikov so prevladovala kazniva dejanja tatvin, ki jih je bilo 28 (30), največji porast pa beležimo pri kaznivem dejanju neupravičene proizvodnje in prometa s prepovedanimi drogami, nedovoljenimi snovmi v športu in predhodnimi sestavinami za izdelavo drog, ki smo jih beležili 21 (7) in velika tatvina, ki smo jih beležili 14 (4). Policijska uprava Kranj je v letu 2011 zaradi zaznane problematike razširjenosti prepovedanih drog med mladimi povečala svojo navzočnost tako v okolici osnovnih, predvsem pa srednjih šol. Posledica večje navzočnosti pa je tudi zaznava večjega števila kaznivih dejanj, ki so jih storili mladoletni storilci.

V segmentu gospodarske kriminalitete smo obravnavali 61,4 % manj kaznivih dejanj, kot v letu 2010, kljub temu pa je povzročena škoda z vsemi kaznivimi dejanji s področja gospodarske kriminalitete v letu 2011 znašala 19,9 (6,42) milijona evrov, kar je kar 210,9 % več kot v preteklem letu. Takšno povečanje povzročene škode je predvsem posledica dejstva, da je bila v letu 2011 obravnavana serija 15 kaznivih dejanj zlorabe položaja ali zaupanja pri gospodarski dejavnosti in goljufije, ki so se zgodila v gospodarski družbi, ki je zaključila v stečaju, kjer je bila ugotovljena skupno povzročena škoda v višini 11,3 milijona evrov.

V notranji strukturi gospodarske kriminalitete smo največji porast beležili pri kaznivem dejanju zlorabe položaja ali zaupanja pri gospodarski dejavnosti, ki smo jih obravnavali 37 (10), davčne zatajitve, ki smo jih obravnavali 47 (31). Takšno gibanje tovrstnih kaznivih dejanj je na eni strani v veliki meri posledica obravnavanja cele vrste gospodarskih družb s področja gradbeništva v lasti tujcev, ki so sodelovale z gospodarskimi družbami tipa »missing trader« in so na ta način utajevale predvsem DDV in na drugi strani obravnavanje samih gospodarskih družb tipa »missing trader«, katerih delovanje je bilo okvalificirano, kot zloraba položaja ali zaupanja pri gospodarski dejavnosti. Vsa ostala kazniva dejanja so v upadu, in sicer ponareditev ali uničenje poslovnih listin za 81,4 %, goljufija za 73,2 %, poneverba ali neupravičena uporaba tujega premoženja za 57,7 %, uporaba ponarejene bančne, kreditne ali druge kartice za 55 % in poslovne goljufije za 35,6 %, kjer beležimo največji porast škode povzročene s kaznivim dejanjem, saj je le-ta za leto 2011 znašala kar 9,4 (1,1) milijona evrov. V letu 2011 smo podali tudi kazensko ovadbo z utemeljenim sumom kaznivega dejanja s področja korupcije zoper uradno osebo.

Na področju zlorab prepovedanih drog sicer na območju PU Kranj beležimo 59% upad kaznivih dejanj, saj smo v letu 2011 obravnavali 82 (200) kaznivih dejanj, v katerih smo podali kazenske ovadbe zoper 79 (214) oseb. Po Zakonu o proizvodnji in prometu s prepovedanimi drogami pa beležimo 14,8% povečanje ugotovljenih kršitev saj smo obravnavali 241 (210) kršitev.

Z namenom odkrivanja kaznivih dejanj in prekrškov s področja prepovedanih drog je bila na PU Kranj ustanovljena tudi specializirana delovna skupina, ki je bila usmerjena v odkrivanje in preprečevanje tako imenovane »ulične« problematike preprodaje prepovedanih drog. Posledično se je povečalo število odkritih kršitev po Zakonu o proizvodnji in prometu s prepovedanimi drogami, število odkritih kaznivih dejanj s področja prepovedanih drog pa je v največji meri odvisno od vrste preiskave, ki jih vodijo policisti in kriminalisti PU Kranj.

Obravnavali smo manj kaznivih dejanj povezanih z različnimi oblikami ogrožanja varnosti, in sicer povzročitev splošne nevarnosti 9 (16), samovoljnost 4 (12), povečalo pa se je število protipravnih odvzemov prostosti, ki smo jih obravnavali 3 (2). Na področju kaznivih dejanj ponarejanja denarja beležimo zmanjšanje števila kaznivih dejanj, in sicer smo jih obravnavali 133 (152), kaznivih dejanj, od tega je bilo ugotovljenih 58 ponarejenih kovancev. Največ je bilo ponarejenih bankovcev v apoenih po 20 EUR, skupna vrednost pa znaša 6.713,20 EUR.

Na območju PU Kranj je bilo v letu 2011 zaseženo tudi več orožja kot v primerljivem obdobju leta 2010, saj je bilo skupno zaseženo 43 (6) pištol in 21 (19) kosov hladnega orožja. Zmanjšalo se je število zaseženih kosov nabojev, in sicer je bilo zaseženo 152 (271). Število zaseženega orožja je posledica tudi povečanja odkritih kaznivih dejanj Nedovoljene proizvodnje in prometa orožja ali eksploziva, saj smo obravnavali 8 (1) tovrstnih kaznivih dejanj in skupno ovadili 7 (1) osumljenцев.

Pri preiskovalnih dejanjih in drugih ukrepih pri preiskovanju kaznivih dejanj beležimo zmanjšanje na vseh segmentih dela, razen pri ogledih krajev kaznivih dejanj, ki smo jih opravili 1.151 (989). Največje zmanjšanje beležimo pri osebnih preiskavah, ki smo jih opravili 10 (31), kar je kar 67,7 % manj kot leta 2010. Za 7,1 % se je zmanjšalo tudi število hišnih preiskav, za 6,3 % število zasegov predmetov in za 4,4 % število policijskih zaslišanj.

2.1.2 Vzdrževanje javnega reda in zagotavljanje splošne varnosti ljudi in premoženja

Pri vzdrževanju javnega reda in zagotavljanju splošne varnosti ljudi je bilo odkritih in obravnavanih 3.739 (3.837) kršitev. Struktura kršitev je skozi leta enaka, največ pa je obravnavanih kršitev po Zakonu o varstvu javnega reda in miru in sicer 2.476 (2.430). V porastu so kršitve hrupa, kar je posledica dosledne obravnave intervencij. V upadu so kršitve povezane z beračenjem, saj je vse več beračev, ki beračijo na nevsiljiv način. Kršitvam ZJRM-1 sledijo kršitve Zakona o tujcih (prekoračitev dovoljenega bivanja v EU), Zakona o proizvodnji in prometu s prepovedanimi drogami, Zakona o prijavi prebivališča, Zakona o javnih zbiranjih, Zakona o osebni izkaznici, Zakona o zaščiti živali,.. itd. Poleg kršitev iz primarne pristojnosti policije je bilo podanih 186 (236) predlogov za uvedbo postopka o prekršku drugim prekrškovnim organom ter 180 (146) obdolžilnih predlogov.

Posebna pozornost je bila usmerjena tudi obravnavi nasilja v družini. Poleg 353 (341) kršitev povezanih z nasiljem v družini so bila obravnavana številna kazniva dejanja nasilja v družini, poleg tega pa je bilo izrečenih 34 (62) prepovedi približevanja.

V začetku leta je bila na območju celotne PU Kranj zaznana varnostna problematika v povezavi z gostinskimi lokali (kršitve ZJRM-1, ZOPA, ZJZ, ZGos,...), zaradi česar so bili izvedeni poostreni nadzori. V nadzore smo vključili tudi inšpekcijske službe iz različnih področij dela.

Za uspešnejše in učinkovitejše ukrepanje na športnih prireditvah, predvsem na tekmah v kolektivnih športih, kot so hokejske tekme na Jesenicah, nogometne tekme I. SNL, je bila uporabljena posebna policijska enota. Omenjena enota je bila uporabljena tudi pri varovanju smučarskih poletov v Planici, in sicer iz območja PU Nova Gorica. Hujših kršitev, predvsem zaradi pravilnega načrtovanja, vodenja in nenazadnje preventivnega delovanja enote, na teh prireditvah nismo beležili. Napovedan je bil en nedovoljen protestni shod, in sicer nedovoljena protestna zapora na mejnem prehodu Karavanke, ki pa ni bil izveden.

Zaradi preprečevanja zlorab orožja, ki ga legalno posedujejo fizične in pravne osebe, smo nadzirali nošenje in prenašanje orožja, predvsem varnostnikov in lovcev. Pri obravnavanju fizičnih in pravnih oseb smo zasegli 71 (31) kosov različnih vrst orožja, od tega 43 (6) kosov pištol, 21 (19) kosov hladnega orožja, 2 (3) kosa pušk in 271 (237) kosov različnega streliva. Poleg navedenega smo obravnavali še 2 samomora s strelnim orožjem, od tega je bilo v obeh primerih uporabljeno orožje v nelegalni posesti.

Policijske enote sodelujejo, obenem pa nadzirajo izvajalce zasebnega varovanja. Nadzori so se izvajali neposredno in posredno preko poročil o uporabljenih ukrepih varnostnikov. Policijske postaje (v nadaljnjem besedilu: PP) so prejele 1 poročilo varnostnika o uporabi prisilnih sredstev, pri katerih je nastala poškodba osebe v postopku, 193 (235) poročil, iz katerih je bilo ugotovljeno, da so bili ukrepi varnostnikov v vseh primerih zakoniti oz. niso bila prekoračena pooblastila. Večinoma pa gre za zadržanja oseb in uporabo fizične sile. Na Letališču Jožeta Pučnika Ljubljana so se nadzori nad zasebnim varovanjem izvajali bolj pogosto. Poostrenih nadzorov nad delom varnostnikov nismo izvajali, nadzori so se vršili le ob rednem delu. Pri tem je bilo ugotovljenih šest kršitev Zakona o zasebnem varovanju in poslanih peti poročil na IRSNZ.

Obravnavali smo 344 (311) različnih dogodkov. Povečalo se je število požarov, samomorov in delovnih nesreč. Ostali dogodki so ostali na primerljivi ravni z lanskim letom oz. z minimalnim odstopanjem. Asistenco državnim organom, gospodarskim družbam in zavodom ter drugim organizacijam in posameznikom z javnimi pooblastili smo nudili 65-krat (37-krat). Opravili smo tudi 10 (11) iskalnih akcij. Tretjina iskalnih akcij je bila izvedena na zahtevnem oziroma gorskem terenu.

2.1.3 Zagotavljanje varnosti cestnega prometa

Prometna varnost je približno na enaki ravni kot leto prej. Več je bilo sicer telesno poškodovanih, vendar pa je porast posledica treh množičnih prometnih nesreč, v katerih je bilo v vsaki več kot 10 oseb telesno poškodovanih (2 x avtobus, 1x traktor s priklopnikom). Obravnavali smo približno enako število prometnih nesreč (povečanje je za manj kot 1 %). Obravnavanih je bilo sicer manj CPP kršitev, vendar pa smo delo usmerili v obravnavo hujših kršitev in tudi kršiteljev povratnikov, kar je razvidno tudi iz povečanega števila zasegov motornih vozil.

Vzroki za prometne nesreče so enaki kot v preteklih letih. Še vedno so bili najpogostejši vzroki premiki z vozili, nepravilna stran/smer vožnje, neprilagojena hitrost, neupoštevanje pravil o prednosti, neustrezna varnostna razdalja in nepravilno prehitovanje in nepravilnosti pešca. Največje odstopanje med žrtvami prometnih nesreč smo beležili pri najšibkejših udeležencih v prometu, to je pri pešcih in kolesarjih. V tem segmentu tudi ocenjujemo, da nam kljub dobremu preventivnemu delu na terenu ni uspelo zagotoviti zadostne prometne varnosti. Kljub temu pa ugotavljamo, da so ti udeleženci pogosto tudi povzročitelji prometnih nesreč ali pa so s svojimi ravnanji bistveno pripomogli k prometni nesreči.

Alkohol kot sekundarni vzrok prometnih nesreč je bil še vedno problem, kljub temu pa nam je z nadzorom uspelo zmanjšati delež pijanih povzročiteljev, medtem ko je povprečna stopnja alkoholiziranosti ostala na skoraj enaki ravni.

Zaradi zagotavljanja prometne varnosti smo izvajali tudi dodatne usmerjene nadzore prometa, ki so temeljili na krajevni in časovni problematiki.

Izvajali smo nadzor nad vozniki in vozili za vožnjo katerih so potrebna posebna znanja, in sicer avtobusi, tovornimi vozili in vozili za prevoz otrok. Sodelovali smo pri zavarovanju 23 (17) izrednih prevozov, pri katerih je dimenzija vozila in tovora presegala omejitve po posameznih cestah. Sodelovali smo pri zavarovanju kolesarskih in drugih prireditev na cestah. Že pred zavarovanji smo sodelovali v postopkih odločanja na upravnih enotah, pri izdajanju odločb organizatorjem športnih prireditev na cestah. Opravili pa smo tudi predhodne terenske ogleda ter podali pripombe in predloge k načrtovanim oblikam zavarovanj.

Večkrat smo tudi fizično urejali promet, predvsem na nedograjeni avtomobilski cesti v Podtaboru in na Peračici do meseca novembra, kjer se je ta, zaradi prehoda iz dveh v en vozni pas, odvijal v počasnih kolonah s pogostimi zastoji, prav tako je zaradi gostote prometa prihajalo do zastojev na relaciji Lesce in Bled. Promet se je v določenem obdobju odvijal počasi tudi zaradi snežnih padavin in težav s pluzenjem ceste, vendar pa varnost udeležencev ni bila ogrožena.

S sodišči, upravnimi enotami, inšpekcijami in upravljavci cest smo dobro sodelovali.

2.1.4 Nadzor državne meje in izvajanje predpisov o tujcih

Na zunanji schengenski meji je policija mejno kontrolo izvajala na mejnem prehodu Letališča Jožeta Pučnika Ljubljana. K izvajanju ukrepov za preprečevanje nedovoljenih migracij in vseh oblik čezmejne kriminalitete v notranjosti države smo dodatno vzpodbujali vse enote. Spremljali, analizirali, proučevali in ocenjevali smo izvajanje postopkov glede zakonitosti vstopa, zadrževanja oziroma prebivanja v schengenskem prostoru, obveznosti prijav prebivališča, kaznovanja prevoznikov in drugih, ki so na kakršen koli način pomagali pri nedovoljenem vstopu, prebivanju ali tranzitu.

Število potnikov, ki so prestopili državno mejo na mejnem prehodu Letališča Jožeta Pučnika Ljubljana, se je zmanjšalo za 8 %, saj jih je državno mejo prestopilo 646.557 (707.383). Strukturo potnikov so v 36 % predstavljali državljani tretjih držav, predvsem z območja nekdanje Jugoslavije, 64 % je bilo državljanov Slovenije in Evropske unije.

Kljub izvajanju mejne kontrole samo na zunanjih schengenskih letih smo na mejnem prehodu Letališča Jožeta Pučnika Ljubljana, odkrili 37 (48) ponarejenih in prenarejenih dokumentov. Največ je bilo dokumentov Grčije, Albanije, Iraka, Slovenije in Španije, uporabljali pa so jih državljani tretjih

držav, zlasti Albanije, Kosova, Iraka, Sirske arabske republike in Bolivije. Največ ponarejenih in prenarejenih listin smo odkrili pri potnikih na letih iz Istanbula, Tirane in Prištine.

Na letališkem mejnem prehodu smo vstop v državo zavrnilo 363 (204) tujcem. Med njimi so prevladovali državljani Kosova, Turčije, Albanije, Srbije in Makedonije. Tujce smo največkrat zavrnilo, ker niso imeli dovoljenja za vstop, veljavne potne listine, niso znali utemeljiti namena bivanja, niso posedovali zadostnih finančnih sredstev, povečal pa se je tudi ukrep zavrnitve zaradi prepovedi vstopa v schengensko območje, zlasti državljanov Albanije. Ob uvedbi vizumske liberalizacije ob koncu leta 2010 za državljane Bosne in Hercegovine in Albanije smo pri zavrnitvah na mejnem prehodu beležili porast zavrnjenih državljanov Albanije. V letu 2011 smo zavrnilo kar 228 državljanov Albanije, medtem ko jih je bilo leto prej zavrnjenih 19.

Med kršitvami so izstopale kršitve po Zakonu o tujcih, saj smo obravnavali 477 (610) ali za 22 % manj kršitev. Največkrat smo obravnavali kršitve nedovoljenega prehajanja notranje schengenske meje. Večino teh kršitev smo odkrili na letališču, manj v notranjosti države. Število obravnavanih tujcev zaradi nedovoljenega prebivanja je ostalo na približno isti ravni. Obravnavali smo 168 (174) tovrstnih kršitev, kar je posledica učinkovitega pristopa enot pri preprečevanju nedovoljenega prebivanja. Še vedno je največ kršitev zaradi predolgega zadrževanja državljanov tretjih držav na območju Schengena. Največ kršitev je s strani državljanov Hrvaške. Ukrepali smo tudi zoper posameznike, pravne in odgovorne osebe, ki so tujcem pomagale oziroma jim omogočale nezakonito prebivanje, kakor tudi zoper garante.

Na letališkem mejnem prehodu smo obravnavali večje število državljanov tretjih držav, ki so potovali v tranzitu iz schengenskih držav v matične države. Le-ti so največkrat potovali brez dovoljenja za prebivanje na območju schengenskih držav, ali pa jim je potekla veljavnost vizumov. Število teh državljanov se je v drugi polovici lanskega leta zmanjšalo, saj so se leti iz držav schengenskega območja preusmerili na direktne destinacije (npr. Nemčija – Kosovo)

Kljub ugodnim varnostnim razmeram smo obravnavali 5 (12) ilegalnih prehodov zunanje schengenske meje, in sicer so nedovoljeno vstopili državljani Bosne in Hercegovine, Srbije in Hrvaške. Ugotavljanje kršitev nedovoljenih vstopov na zunanji meji gre pripisati učinkovitejšemu nadzoru izvajanja izravnalnih ukrepov v notranjosti. Vse tujce smo po opravljenih postopkih vrnilo tujim varnostnim organom ali pa jih nastanilo v centru za tujce.

Povečalo se je število namer tujcev za podajo prošnje za mednarodno zaščito z 21 na 60. Vsem tujcem smo izdali registracijske liste, največ državljanom Turčije in Afganistana ter jih predali uslužbencem Sektorja za azil. Porast namer za podajo prošnje za mednarodno zaščito je videti pri deportirancih na podlagi Dublinske uredbe, ki v večini primerov ponovno izrazijo željo po mednarodni zaščiti.

Na letališču so nam tuji varnostni organi na podlagi mednarodnih sporazumov vrnilo 93 (138) oseb. Prevladovali so tujci, vrnjeni po Dublinski uredbi.

Med 183 (172) kršitelji Zakona o prijavi prebivališča so prevladovali državljani Bolgarije, Slovaške, BiH in Srbije. Le-ti se niso največkrat pravočasno prijavili na PP ali prijavili začasnega prebivališča.

V vseh ugotovljenih primerih zlorab dovoljenj za prebivanje v Republiki Sloveniji smo pristojnim službam dosledno predlagali razveljavitve izdanih dovoljenj. Obravnavali smo tudi primere, ko so tujci pridobljene schengenske vizume za vstop v Slovenijo za turistični namen, skušali zlorabiti za odhod v druge države Evropske unije, primere zlorab garantnih pisem za pridobitev vizumov, izkoriščanja tuje delovne sile v gradbeništvu, sklepanja fiktivnih porok, zaposlovanja tujcev na črno, ustanavljanja fiktivnih podjetij in primere nezakonitih nastanitev tujcev.

2.1.5 Varovanje določenih oseb in objektov

Na območju PU Kranj bivajo varovane osebe, prav tako pa so tudi drugi prostori in objekti, ki se varujejo skladno z Uredbo o varovanju..., med bolj obiskane in večkrat uporabljene pa štejemo letališče Brnik, Protokolarna objekta Brdo in Strmol, različni objekti na območju Bleda, Kranjske Gore, ipd. V vseh varovanjih varovanih oseb sodelujemo z CVZ UPS GPU, največ varovanj pa izvajamo na Letališču JP Ljubljana (posebni načrt). Pri varovanjih varovanih oseb sodelujemo pretežno pri varovanju cestnih relacij in zunanjem varovanju objektov. V letu 2011 je bilo stanje primerljivo z letom 2010. Vsa varovanja predstavljajo dodatno obremenitev policistov, ki pa ni razvidna iz statističnih podatkov. Naloge varovanja v nekaterih primerih izvajamo s kadrovsko pomočjo oz. notranjimi prerezporeditvami med enotami. Posebnosti v letu 2011 ne beležimo. Z varovanji varovanih oseb je najbolj obremenjena PLP Brnik, saj večina varovanih oseb potuje z letalskimi prevozniki.

2.2 DRUGE DEJAVNOSTI

2.2.1 V skupnost usmerjeno policijsko delo

Na področju preventivnih dejavnosti smo izvedli 841 (941) preventivnih aktivnosti, oziroma za 10,6 % manj kot v letu 2010.

Na področju preventivnega dela smo izvedli 914 (1531) preventivnih aktivnosti oziroma za 40,3 % manj kot v letu 2010. Največji upad preventivnih aktivnosti je bil na področju državne meje in tujcev - za 58,3 %, sledijo cestni promet - za 47,5 %, javni red in mir - za 37,1 % ter kriminaliteta – za 21,3 %.

Upad preventivnih aktivnosti je predvsem posledica drugačnega pristopa na tem področju, in sicer smo pristopali bolj h konkretnim ciljnim skupinam, zaradi česar je bilo preventivnih aktivnosti nekoliko manj, vendar so bile te namenjene večjim skupinam in kvalitetnejše izvedene.

Največ udeležencev preventivnih aktivnosti je bilo na naslednjih področjih dela: svetovanje in opozarjanje (7.148), sledijo Izobraževanje otrok in odraslih (6.436), sodelovanje pri delu drugih subjektov (3.674), neformalno druženje in povezovanje (701), delo v posvetovalnih telesih (140) in delo v policijski pisarni (57). Na ostalih preventivnih aktivnosti je bilo navzočih 7.921 občanov.

Pri izvajanju konkretnih preventivnih projektov je bilo največ občanov udeleženih pri projektu – Varno na poti v šolo in domov (5.290), sledijo projekti Otrok – policist za en dan (77), Policist Leon (6.302) in Zberi pogum in povej (21). Pri drugih preventivnih projektih je bilo navzočih 15.761 občanov.

Na področju cestnega prometa so bile izvedene preventivne aktivnosti, načrtovane v posebnem v skupnost usmerjenem načrtu dela PU Kranj za leto 2011. V sodelovanju s SPV Žirovnica in občino Žirovnica je bila izvedena preventivna aktivnost »Trening varne vožnje«. V Bohinju pa smo skupaj z MK Bohinj in občino Bohinj izvedli aktivnost »Skupaj za varnost«. Podobna aktivnost je bila izvedena skupaj z MK El Diablo na Jesenicah. Na območju Kranja, pred trgovskim centrom Mercator na Primskovem smo izvedli skupaj z IPA Moto klubom Slovenije in Mestno občino Kranj večjo varnostno preventivno motoristično prireditev, poimenovano »Vaša izkušnja- Naš nasvet- Varno v življenje«

2.2.2 Operativno-komunikacijska dejavnost

Na številki 113 smo evidentirali 34.704 (35.531) klicev. Med temi je bilo 13.721 (11.748) interventnih, ki so zahtevali prihod policije na kraj dogodka. Interventni klici so predstavljali 39,5 % vseh klicev na številko 113. Interventnih klicev s področja kriminalitete je bilo 3117, s področja javnega reda in miru 3744, s področja cestnega prometa 4508, s področja državne meje in tujcev 217, o raznih drugih dogodkih in pojavih pa 2319. Za obravnavanje interventnih dogodkov smo imeli permanentno na razpolago 11 policijskih patrolj, za obravnavanje hujših dogodkov pa tudi ogledno skupino Sektorja kriminalistične policije. Povprečni reakcijski čas policijskih patrolj, t.j. čas od klica na tel. št. 113 do prihoda policistov na kraj interventnega dogodka, je bil 18 minut in 23 sekund (17 minut in 10 sekund),

za nujne interventne dogodke pa 13 minut in 29 sekund (12 minut in 50 sekund). Povprečni reakcijski čas se je pri vseh interventnih dogodkih podaljšal za 1 minuto in 13 sekund, pri nujnih interventnih dogodkih pa podaljšal za 39 sekund.

2.2.3 Forenzična in kriminalistično-tehnična dejavnost

V letu 2011 so policisti in kriminalisti na območju PU Kranj opravili 1381 (1043) ogledov ali 32,4 % več kot lani, kriminalistični tehniki pa so opravili 254 (207) ogledov krajev. Vzrok za povečanje števila ogledov je povečano število dogodkov in kaznivih dejanj. Izvajali smo postopke kriminalistično tehničnih obdelav osumljencev kaznivih dejanj in sicer 157 (183), kar predstavlja 15% upad. V letošnjem letu smo pričeli z dosledno izdelavo poročil o pregledu sledi, zaradi česar se je število le teh povečalo za preko 300%.

Naloge iz delovnega načrta smo realizirali v celoti. Nanašale so se na iskanju rešitev, ki bodo pripomogle k dvigu kvalitete ogledne dejavnosti. V zvezi tega smo izdelali načrt, ki narekuje pogostejšo vključitev kriminalističnega tehnika v ogledne krajev dejanj in dogodkov. Prav tako smo pripravili in pričeli izvajati nov program usposabljanja za področje ogledne dejavnosti za nivo policijskih postaj, na podlagi katerega bomo skušali dolgoročno doseči višji kvaliteto in na ta način širiti znanje in povečati interes za tovrstno delo.

2.2.4 Analitska dejavnost

Na področju analitske dejavnosti smo spremljali varnostne razmere na področjih kriminalitete, prometne varnosti, javnega reda in mejnih zadev. Opravljali smo redne mesečne in trimesečne analize varnostnih razmer ter druge analize, potrebne za strokovno in usmerjeno vodenje policijskih enot policijske uprave. Izdelali smo analize posameznih varnostnih dogodkov, analizo bolniške odsotnosti, analizo pridržanj na PU Kranj, analizo usposabljanj v obdobju prvih 9. mesecev 2011, pa tudi več analiz za kritična območja in za najbolj izstopajoča delovna področja. Spremljali smo izpolnjevanje mesečnega in letnega delovnega načrta.

Na področju odkrivanja in preiskovanja kriminalitete je analitska dejavnost služila kot podpora preiskovalcem pri analiziranju, vrednotenju in obdelavi podatkov in načrtovanju nadaljnjih aktivnosti. Z namenom kvalitetnega in učinkovitega zbiranja obvestil, je bilo sestavljenih več vsebinskih analiz, s sklepi in priporočili, ki so služile kot podpora kriminalistom pri preiskovanju posameznih kaznivih dejanj. Prav tako je bilo izdelanih več analitičnih informacij, ki so dodatno potrjevale utemeljeni sum kaznivega dejanja v posameznih primerih.

Operativna analitičarka SKP PU Kranj se je aktivno vključevala v pregledovanje in vrednotenje operativnih informacij in posredovanja le-teh kriminalistom. Velik del operativne analitske dejavnosti predstavlja analiziranje in vrednotenje podatkov v konkretnih večjih in preiskovalno zahtevnejših situacijah. Ugotovitve in konkretne usmeritve so bile podane tudi policijskim postajam na območju PU Kranj. Glede na ugotovljeno stanje kvalitete operativnih informacij je bilo na posameznih policijskih postajah in za policiste začetnike izvedeno izobraževanje o pomenu in vnosu operativnih informacij. Aktivno je bila vključena tudi v delo delovne skupine za kriminalistično obveščevalno dejavnost.

Na področju sistemske kriminalistične analitike smo, izdelali trimesečne analize, s podanimi sklepi in priporočili potrebnimi za strokovno in usmerjeno vodenje policijskih enot policijske uprave.

2.2.5 Nadzorna dejavnost

V skladu s pravili za izvajanje nadzorov smo izvedli 47 (31) nadzorov, in sicer 14 (0) nadzorov nad delom delavcev ter 2 (2) splošna, 4 (2) ponovne in 27 (27) strokovnih nadzorov. V strokovnih nadzorih se je v 8 (14) primerih preverjala vsebina opravljenih nalog na posameznem delovnem področju policijske enote, v 19 (13) primerih pa so nadzorniki preverjali vsebino opravljenih nalog na vsebinsko zaokroženem delu posameznega delovnega področja in nad izvajanjem posameznih nalog policijske enote.

Strokovne nadzore v katerih se je preverjala vsebina opravljenih nalog na posameznem delovnem področju policijske enote so nadzorniki izvedli na delovnih področjih: finančnega poslovanja, odkrivanje in preiskovanja kriminalitete, upravnega poslovanja, kriminalistične tehnike, organizacijskih in kadrovske zadeve. Na vsebinsko zaokroženem področju delu posameznega delovnega področja in nad izvajanjem posameznih nalog policijske enote pa so nadzorniki izvedli nadzore na področju: pooblastil, prekrškovnih postopkov, finančnega poslovanja in organizacijskih zadev. V 2 (2) splošnih nadzorih pa se je preverjala vsebina vseh delovnih področij.

V nadzorih so bile ugotovljene pomanjkljivosti. Te so bile ugotovljene na področju organizacijskih zadev, upravnega poslovanja, finančnega poslovanja, pooblastil, odkrivanju in preiskovanju kriminalitete, ter nad delom, vodenjem in odločanjem prekrškovnega organa v prekrškovnem postopku. Zaradi ugotovljenih nepravilnosti so bili izvedeni 4 (2) ponovni nadzori.

2.2.6 Spremljanje izvajanja policijskih pooblastil in ogrožanja policistov

Ob postopkih izvajanja policijskih pooblastil smo v 426 (319) primerih zoper 457 (336) oseb uporabili 775 (626) različnih prisilnih sredstev. Na porast primerov uporabe prisilnih sredstev je posledično vplivalo rahlo povečanje števila prekrškov zoper JRM ter v doslednem evidentiranju posameznih uporab prisilnih sredstev (predvsem sredstva za vklepanje). Največkrat so policisti uporabili sredstva za vezanje in vklepanje 441 (314), ter fizično silo 307 (298), najhujšega prisilnega sredstva – strelnega orožja, policisti pri opravljanju svojega dela niso uporabili. Vsa uporabljena prisilna sredstva so policisti uporabili strokovno in zakonito. Vodstva posameznih enot so 42 (22) uporabe prisilnih sredstev ocenila kot neučinkovita. Največkrat so bili kot neučinkoviti ocenjeni strokovni prijemi 29 (13), 5-krat (6) pa je bila kot neučinkovita ocenjena uporaba plinskega razpršilca. Do neučinkovite uporabe prisilnega sredstva največkrat pride, ker policisti uporabijo milejše prisilno sredstvo (npr. strokovni prijem namesto udarec ali uporaba palice), zoper fizično močnejšo osebo.

Telesne poškodbe je ob upiranju oseb utrpelo 18 (14) policistov in sicer 2 (5) policista vidne sledi poškodbe, 16 (8) policistov lahke telesne poškodbe, noben policist pa ni bil hudo telesno poškodovan (1). Povečalo se je tudi število poškodb pri kršiteljih in sicer je bilo poškodovanih 75 (40) oseb, od tega je 57 (33) oseb utrpelo vidne zunanje znake sledi poškodbe, 18 (7) pa je utrpelo lahke telesne poškodbe. Nihče od kršiteljev ni bil hudo telesno poškodovan. Pri analiziranju posameznih primerov je bilo ugotovljeno, da so bili kršitelji v večini primerov pod vplivom psihoaktivnih snovi in sicer v večini pod vplivom alkohola. Število poškodovanih policistov in število poškodovanih kršiteljev se je v primerjavi z lanskim letom povečalo, posledično zaradi večjega števila uporabljenih prisilnih sredstev. Kljub povečanju telesnih poškodb tako pri policistih kot pri kršiteljih, pa gre v vseh primerih za lažje poškodbe oz. poškodbe, ki so opredeljene kot vidna sled poškodbe in kot lahka telesna poškodba (npr. modrice, praske). Glede na število uporabljenih prisilnih sredstev lahko sklepamo, da so policisti za uporabo prisilnih sredstev dovolj strokovno usposobljeni in v postopkih upoštevajo standarde policijske stroke, kljub temu pa bo v bodoče potrebno dati še večji poudarek na praktičnem usposabljanju policistov, predvsem z vidika uporabe prisilnih sredstev in pooblastil.

Iz različnih zakonskih razlogov smo pridržali oziroma zadržali 1.265 (1.225) oseb. Število primerov se je povečalo zaradi policijskih pridržanj po ZVCP-1 in po novem ZPrCP 545 (640). Prav tako se je močno povečalo število zadržanj po 32. čl. ZNDM 352 (196), vzrok za to, pa je v povečanju ukrepov zavrnitev vstopa v državo v povezavi z vizumsko liberalizacijo, pri čemer izstopajo drž. Albanije.

Na PU Kranj so se pridržanja izvajala predvsem v prostorih za pridržanje na PP Kranj (prostori ponovno odprti od 1. 2. 2011), PP Tržič in PP Škofja Loka. Manjše število oseb je bilo privedenih v pridržanje na PP Ljubljana Moste (zasedenost ali neuporabnost prostorov za pridržanje na PU Kranj). Pri analiziranju policijskih pridržanj je bilo ugotovljeno, da so bila vsa pridržanja izvedena zakonito, osebam pa niti v enem primeru niso bile kršene človekove pravice.

Težavo na PU Kranj še vedno predstavlja majhno število prostorov za pridržanje, saj je potrebno ob zasedenosti kapacitet kršitelje privajati v Ljubljano, kar pa posledično povzroči dolgotrajni izpad patrulje na terenu.

V 29 (15) primerih je bilo napadenih 42 (22) policistov. V vseh primerih so bili napadalci obvladani, napadi pa uspešno in učinkovito odvrnjeni. V večini primerov so osebe policistom preprečevale izvršitev uradne naloge, tako, da pri teh dejanjih noben od policistov ni utrpel hujših telesnih poškodb. Vzroke za drastičen porast napadov je mogoče iskati v splošnem nezadovoljstvu državljanov s trenutno gospodarsko in socialno krizo in pa tudi v spremenjenem načinu obravnave dogodkov, v katerih so napadeni policisti (vsak tak dogodek se obravnava kot kaznivo dejanje, kar je tudi pravilno). Kljub temu omenjene številke kažejo na nujnost nenehnega usposabljanja policistov s področja samoobrambe in praktičnega postopka, kakor tudi z zagotavljanjem ustrezne zaščitne opreme za policiste.

Število groženj policistom se je v letu 2011 povečalo na 15 (6). Stopnja groženj je bila v 13 (5) nizka in v 2 (1) primerih visoka. V vseh primerih smo za zaščito ogroženih policistov takoj izvedli vse potrebne zaščitne ukrepe. Nobena grožnja ni bila uresničena, življenje policistov pa ni bilo neposredno ogroženo.

Vse grožnje je obravnavala tudi posebna komisija, ki je za posamezen primer ukrepala oziroma predlagala ustrezne ukrepe.

Na navedenem področju je izstopala grožnja, ki se je ponovno aktivirala iz leta 2008, glede ogrožanja vodstvenega delavca PU Kranj, vendar pa grožnja ni bila realizirana. Zaenkrat ogrožanje v tej zadevi ni več aktualno, se pa ne izključuje, da bi se grožnja lahko ponovno aktivirala ob ponovno pridobljenih konkretnih informacijah o ogrožanju oz. takih poskusih.

2.2.7 Reševanje pritožb

Zoper postopke policistov smo v letu 2011 prejeli 48 (54) pritožb. Zaključili smo 45 (50) pritožb, 3 (4) pritožbeni postopki pa še potekajo. V 18 (19) primerih so postopek reševanja pritožb vodili vodje organizacijskih enot. V 13 (10) primerih je bil postopek zaključen pri vodji organizacijske enote, v 5 (9) pa ne. Za 16 (17) pritožb so ocenili, da so policisti ravnali v skladu s predpisi, za 2 (2) pa, da ravnanje policistov ni bilo v skladu s predpisi. Zaradi nepopolne ali nerazumljive pritožbe je bilo 11 (4) pritožb zavrnjenih. V 7 (22) pritožbenih primerih pa je bil postopek predčasno zaključen. Na sejah senata za pritožbe Ministrstva za notranje zadeve je bilo obravnavanih 14 (14) pritožb, in sicer 5 (9), ki pri vodjih organizacijskih enot niso bile zaključene ter 9 (5) pritožb, iz vsebine katerih je izhajal sum kaznivega dejanja. Po oceni senata so bile 4 (1) pritožbe utemeljene, za 3 (4) pritožbe pa postopki še niso končani.

Vodje organizacijskih enot so pri obravnavi pritožb ugotovili 37 (38) pritožbenih razlogov (v nadaljnjem besedilu: razlogi). Izmed teh se jih je 18 (19) nanašalo na uporabo pooblastil ter 19 (19) na odnos med policistom in pritožnikom. Za 33 (34) razlogov so pooblaščenec ocenili, da so bila ravnanja policistov v skladu s predpisi. Za 4 (4) razloge pa so ocenili, da ravnanje policistov ni bilo v skladu s predpisi. V pritožbah, ki so bile obravnavane na sejah senata ministrstva je bilo ugotovljenih 34 (37) razlogov. Za 19 (34) izmed njih je bilo ugotovljeno, da so bili neutemeljeni, za 9 (3) razloge pa, da so bili utemeljeni.

Najpogostejši pritožbeni razlogi zaradi uporabe pooblastil so se nanašali na postopke, ki so bili povezani z izvajanjem nalog policije na področju cestnega prometa, predpisov s področja javnega reda in miru ter kriminalitete. Policistom je bila v pritožbenih postopkih najpogosteje očitana nestrokovnost in neprofesionalni odnos do strank.

2.2.8 Notranje preiskave

Posebnemu oddelku Specializiranega državnega tožilstva, ki je pristojen za pregon kaznivih dejanj, ki so jih osumljene uradne osebe, zaposlene v policiji, smo v nadaljnjo obravnavo odstopili 6 (12) prijavljenih in odkritih kaznivih dejanj, za 7 (14) uradnih oseb. Konkretno smo odstopili prijave za kazniva dejanja kršitve človeškega dostojanstva z zlorabo uradnega položaja ali uradnih pravic, lahke telesne poškodbe, nevestnega dela v službi in nasilja v družini.

Zaradi suma storitve kaznivega dejanja, ki se preganja po uradni dolžnosti in ga je osumljena uradna oseba policije je bilo 2 (0) policistoma izdano pisno opozorilo pred redno odpovedjo pogodbe o zaposlitvi, 2 (0) pa izredno odpovedana pogodba o zaposlitvi.

Poleg tega smo na podlagi tretjega odstavka 147. člena Zakona o kazenskem postopku specializiranemu oddelku odstopili tudi 6 (6) prijav, pri katerih niso obstajali razlogi za sum, da je uradna oseba zaposlena v policiji, storila kaznivo dejanje.

2.2.9 Informacijska in telekomunikacijska dejavnost

Delo informacijske in telekomunikacijske dejavnosti je temeljilo na zagotavljanju nemotenega delovanja računalniške tehnologije, telekomunikacijske tehnologije, sistemov za varovanje policijskih objektov in sistemov za operativno podporo izvajalcem policijskih pooblastil.

Na PP Škofja Loka smo v sodelovanju z UIT zamenjali okvarjeno vlomno centralo in kontrolno ploščo. Na SOP smo opravili nekaj sistemskih preselitev delovnih mest v 6. nadstropje. Na PP Kranjska Gora, PP Jesenice, PP Radovljico in PPP Kranj smo iz domene Policije prešli v novo domeno ITSP, na PLP Brnik pa izvedli celotno nadgradnjo programske opreme. Za SKP PU Kranj smo, na njihovo zahtevo, pridobili ročne TETRA terminale in jim le te dodelili, prav tako smo del dobljene radijske opreme dodelili na PP Jesenice, kjer se pričakuje skorajšnji vklop TETRA bazne postaje na Mežaklji.

V cilju strokovnega dela in hitrega posredovanja smo organizirali sestanek z vodji LIS vseh PP, kjer smo jim predstavili naše delo in izrazili naša pričakovanja do njih.

V drugem polletju smo skupaj z UIT na PP Tržič obnovili video-nadzorni sistem, na PU smo prenovili pristopno kontrolo in kontrolo delovnega časa, koncem leta pa smo na GPU prevzeli Mobilno policijsko postajo in se angažirali pri pripravi vozila za delovanje na terenu.

Poleg navedenega smo skrbeli za nemoteno delovanje sistemov tehničnega varovanja in video-nadzornih sistemov ter sodelovali pri vzpostavljanju operativnih štabov za potrebe uniformirane in kriminalistične policije.

2.2.10 Kadrovske in organizacijske zadeve

Na policijski upravi je bilo 31. 12. 2011 sistemiziranih 587 (586) delovnih mest. Od teh je bilo zasedenih 495 (503) delovnih mest. V skupnem številu sistemiziranih delovnih mest je zajeto tudi 34 delovnih mest kandidatov za policiste, ki so trenutno nezasedena. En javni uslužbenec je napoten na delo v mirovno misijo (1 policist). Zasedba je bila 84,3 % (85,8 %).

Za nedoločen čas je bilo sklenjeno delovno razmerje z dvema javnima uslužbenkama (2 delavki brez statusa policista) ter za določen čas (za čas nadomeščanja delavke na porodniškem dopustu) z enim javnim uslužbencem (1 delavec brez statusa policista). S 16 kandidati za policiste je bila sklenjena pogodba o delu za nedoločen čas za delovno mesto policista.

Delovno razmerje je prenehalo 15 javnim uslužbencem, in sicer zaradi starostne upokojitve 10. javnim uslužbencem (5 delavcem brez statusa policista in 5 policistom), zaradi sporazumne prekinitve delovnega razmerja enemu javnemu uslužbencu (1 policist), ter zaradi disciplinskih ukrepov trem javnim uslužbencem (3 policisti).

Ostale kadrovske potrebe na posameznih enotah smo reševali s kadrovskimi pomočmi v okviru uprave ter za potrebe varovanja na območju Radovljice tudi s kadrovsko pomočjo drugih uprav.

V letu 2011 nismo podali predlogov za uvedbo disciplinskih postopkov. Zoper štiri javne uslužbenke so bila izdana opozorila pred redno odpovedjo delovnega razmerja, z enim uslužbencem je bila redno odpovedana pogodba o zaposlitvi, z dvema uslužbencema pa sta bili izredno odpovedani pogodbi o zaposlitvi.

2.2.11 Izobraževanje, izpopolnjevanje in usposabljanje

Na izobraževanje na VPŠ smo v letu 2011 napotili 1 (2) javnega uslužbenca. Poleg tega se na Višji policijski šoli v Ljubljani izobražujeta še 2 (1) javna uslužbenca, ki imata sklenjeno pogodbo za študij iz prejšnjih let. Eden je študij v drugi polovici leta 2011 tudi zaključil.

Izobraževanje na Fakulteti za organizacijske vede v Kranju je zaključil 1 javni uslužbenec, ki je imel sklenjeno pogodbo iz preteklih let - 2009.

V okviru programov zunanjih ustanov se je usposabljal 7 (19) javnih uslužbencev, ki so se udeležili različnih oblik usposabljanj. Javni uslužbenci so se usposabljali pri podjetjih in ustanovah: Zavod za zdravstveno varstvo Kranj, Ministrstvo za javno upravo, Center RS za poklicno izobraževanje, Ministrstvo za obrambo itd.

Usposabljanj in izpopolnjevanj, ki jih je izvajala policija (lastne in skupne oblike usposabljanj), in so bila organizirana za vsa področja delovanja policije, se je udeležilo 2.153 (1.234) javnih uslužbencev. Vzrok za povečano število udeležencev na usposabljanjih je bila sprememba zakonodaje na področju prometne varnosti. Usposabljanja so bila organizirana na različnih področjih: splošne policijske naloge, mejne zadeve in tujci, prometna varnost, ipd.

Usposabljanj v tujini sta se udeležila 2 (3) javna uslužbenca, in sicer s področja kriminalistične dejavnosti. Usposabljanji sta potekali v Nemčiji in na Nizozemskem.

Vadba samoobrambe in praktičnega postopka ter redna letna streljanja so se izvajala redno, po programu.

2.2.12 Finančno-materialne zadeve

Na podlagi veljavnega internega finančnega načrta Policije za proračunske postavke 5572, 5861, 1226, 1236, brez projektov, je bilo Policijski upravi Kranj dodeljeno 1.229.000 EUR. IFN/2011 je bil z dodatnimi odobritvami sredstev povečan za 20,50% oziroma na 1.480.688 EUR. Indeks porabe v primerjavi z letom 2010 je na PP 5572 103,81%, na PP 5861 98,53%, na PP 1226 134,37%, na PP 1236 146,69%.

Povečanje porabe sredstev na PP 5572, PP 1226 in PP 1236 je posledica izvajanja temeljnih policijskih nalog v skladu z zakonodajo, zagotavljanja delovnih pogojev, vzdrževanja zastarele opreme, objektov, voznega parka in rasti cen življenjskih stroškov.

Število službenih vozil se je zmanjšalo iz 129 na 127, ker smo odpisali 4 vozila. Za potrebe PPIU Kranj smo dobili 1 novo vozilo Škoda Octavia in 1 rabljeno iz PU Nova Gorica. Na vozilih Škoda Octavia smo beležili okvare na motorju (pogonski prenos) – 4 vozila in okvare menjalnika v treh primerih. Zaradi starosti vozil, pa so se pojavljale predvsem okvare na prenosih podvozja, zavorah in električni instalaciji.

Objekte in poslovne prostore smo v skladu s sprejetim načrtom tekočega vzdrževanja in razpoložljivimi finančnimi sredstvi tekoče vzdrževali. Poudarek je bil na beljenju in brušenju parketa v objektu Policijske uprave Kranj. Izvedena je bila hidroizolacija strehe na PU Kranj. Na PP Škofja Loka je bila izvedena zaščita stikal, radiatorjev, vrat in oken s kovinskimi mrežami za primer zadržanja množice oseb. V skladu z zakonodajo so bile obnovljene črte za parkirna mesta pred objekti PE in vrisana dodatna parkirna mesta za invalide. Obnovljene so bile talne plošče na PP Radovljica, PP Jesenice in PP Bled. V skladu z zakonodajo so bili opravljeni letni pregledi opreme pod tlakom, varnostne opreme, gasilnikov in hidrantov, ter letni pregledi klima naprav, konvektorjev in prezračevanja.

S področja plana investicijskega vzdrževanja zaradi pomanjkanja finančnih sredstev ni bilo realiziranih nalog.

Na področju reševanja stanovanjskih zadev je bilo dodeljenih sedem službenih stanovanj, šest je bilo prevzetih, eno stanovanje je v fazi prevzema takoj po obnovi. Zasedenost samskih sob je nizka, in sicer 15,15 %.

2.2.13 Mednarodno sodelovanje

Na regionalni ravni smo si z avstrijskimi varnostnimi organi na delovnih srečanjih izmenjevali operativne informacije, pomembne za preprečevanje nedovoljenih migracij in čezmejne kriminalitete. Prav tako smo z AVO sodelovali pri izvedbi skupnih poostrenih nadzorov s področja preprečevanja nedovoljenih migracij.

V mesecu oktobru je bila, v sodelovanju s SKP PU Kranj in AVO, izvedena vaja čezmejnega zasledovanja iz R Slovenije v R Avstrijo.

2.2.14 Odnosi z javnostmi

Aktivnosti na področju odnosov z javnostmi smo mesečno načrtovali. Javnosti smo obveščali o pomembnejših in odmevnejših dogodkih in pojavih ter preventivnih aktivnostih policije. Zagotavljali smo javnost in vidnost dela policije, s preventivnimi aktivnostmi pa vzpodbujali sodelovanje za večjo varnost in učinkovitost.

Medijem smo tekom leta dnevno posredovali dnevna in izredna sporočila o odmevnejših dogodkih. Izvedli smo tri tiskovne konference, na katerih smo predstavili odmevnejše varnostne dogodke. Odgovorili smo na vsa prejeta novinarska vprašanja in vprašanja občanov. V letošnjem letu se je predvsem povečalo število novinarskih vprašanj in vprašanj občanov. Povečanje lahko razlagamo s proaktivno preventivno dejavnostjo, v kateri občane pozivamo, da se z njihovimi vprašanji lahko obračajo na nas. Povečanje števila novinarskih vprašanj lahko pripišemo čedalje večjemu številu medijev in njihovih zahtev po informacijah.

2.2.15 Delo specializiranih enot (PPE in GPE)

PPE PU Kranj po sestavu I in II, je v letu 2011 izvajala naloge predvsem na zagotavljanju varovanja športnih prireditev (hokej, nogomet) na območju PU Kranj ter nudila pomoč drugim enotam v R Sloveniji (športne in javne prireditve). Za potrebe izvajanja nalog je bila enota na območju PU Kranj aktivirana v 10 (7) primerih po sestavu II in v 7 (3) primerih po sestavu I za izvajanje nalog na območjih drugi PU.

PPE PU Kranj po sestavu III, je bila za potrebe reševanj v gorah (gorske nesreče, iskalne akcije, prevoz poškodovanih in onemoglih oseb), varovanj prireditev ter drugih aktivnosti aktivirana v 44 (57) primerih in sicer v 42 (44) primerih na območju PU Kranj ter v 2 (13) primerih na območju drugi PU, kjer je nudila pomoč. Vse odrejene naloge so bile opravljene strokovno, zakonito in uspešno.

S spoštovanjem!

Pripravil:
Rajko Šimunkovič
policijski svetnik

Simon Velički
direktor policijske uprave
višji policijski svetnik

Priloga 1: Statistični podatki²

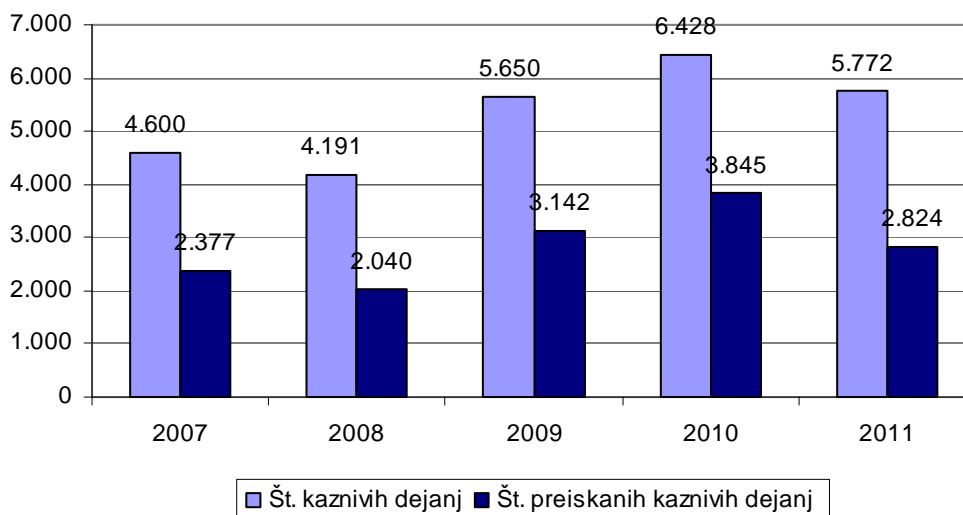
PREPREČEVANJE, ODKRIVANJE IN PREISKOVANJE KRIMINALITETE³

Kazniva dejanja, za katera je policija vložila kazensko ovadbo ali poročilo v dopolnitev kazenske ovadbe

	2007	2008	2009	2010	2011
Št. kaznivih dejanj	4.600	4.191	5.650	6.428	5.772
Št. preiskanih kaznivih dejanj	2.377	2.040	3.142	3.845	2.824
Delež preiskanih kaznivih dejanj (v %)	51,7	48,7	55,6	59,8	48,9
Št. kaznivih dejanj, ki jih je odkrila policija	658	620	1.085	1.662	515
Delež kaznivih dejanj, ki jih je odkrila policija (v %)	14,3	14,8	19,2	25,9	8,9

* Niso vključena kazniva dejanja, katerih posledica je bila prometna nesreča.

Preiskana kazniva dejanja

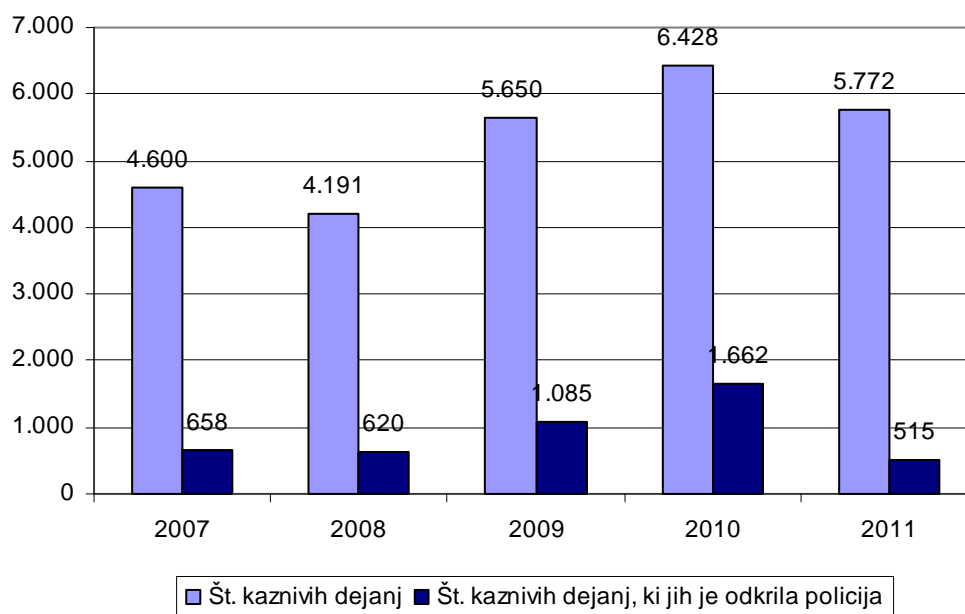


² Zaradi reorganizacije policije na regionalni ravni se razlikujejo primerjalni podatki za policijske uprave Celje, Koper, Ljubljana in Novo mesto od podatkov, navedenih v **prejšnjih letnih poročilih**. PU Slovenj Gradec se je združila s PU Celje, PU Krško s PU Novo mesto, PU Postojna razen PP Cerknica s PU Koper. PP Cerknica je bila priključena k PU Ljubljana. Prav tako se nekateri primerjalni statistični podatki zaradi spremenjene metodologije obdelovanja, prikazovanja in odpravljenih napak nekoliko razlikujejo od podatkov v prejšnjih letnih poročilih.

Znak v tabelah » - « pomeni, da ni pojava, znak » ...« pa, da ni podatka ali izračun ni smiseln.

³ Prikazana so kazniva dejanja, razen kaznivih dejanj s področja cestnega prometa in dejanj otrok, za katera je policija v navedenem obdobju na podlagi devetega odstavka 148. člena zakona o kazenskem postopku vložila kazensko ovadbo ali poročilo v dopolnitev kazenske ovadbe.

Kazniva dejanja, ki jih je odkrila policija



*Kazniva dejanja iz prejšnjih let**

Vrsta kriminalitete	Št. kaznivih dejanj	Št. preiskanih kaznivih dejanj	Škoda (v 1.000 EUR)
Celotna	368	278	1.853
splošna	310	229	633,1
gospodarska	58	49	1.219,8
Organizirana	-	-	-
Mladoletniška	26	25	24,1
Korupcijska kazniva dejanja	-	-	-
tipična	-	-	-
z elementi korupcije	-	-	-

*Kazniva dejanja, statistično prikazana v prejšnjih letih, katerih preiskovanje se je nadaljevalo v 2011.

Kazniva dejanja po enotah

Enota	Št. kaznivih dejanj		Porast/ upad (v %)	Št. preiskanih kaznivih dejanj		Delež preiskanih kaznivih dejanj (v %)		Št. kaznivih dejanj, ki jih je odkrila policija		Delež kaznivih dejanj, ki jih je odkrila policija (v %)	
	2010	2011		2010	2011	2010	2011	2010	2011	2010	2011
PLP Brnik	42	41	-2,4	26	26	61,9	63,4	28	16	66,7	39,0
PP Škofja Loka	643	523	-18,7	380	248	59,1	47,4	141	16	21,9	3,1
PP Bled	322	422	31,1	128	207	39,8	49,1	18	33	5,6	7,8
PP Jesenice	764	652	-14,7	418	273	54,7	41,9	44	17	5,8	2,6
PP Kranj	2.571	2.963	15,2	1.229	1.374	47,8	46,4	145	225	5,6	7,6
PP Kranjska Gora	191	125	-34,6	98	42	51,3	33,6	35	4	18,3	3,2
PP Radovljica	390	558	43,1	204	273	52,3	48,9	98	18	25,1	3,2
PP Tržič	214	219	2,3	126	131	58,9	59,8	21	34	9,8	15,5
PPIU PU Kranj	18	10	...	17	10	94,4	100,0	16	9	88,9	90,0
PPP Kranj	4	6	...	4	5	100,0	83,3	4	3	100,0	50,0
SKP Kranj	1.269	253	-80,1	1.215	235	95,7	92,9	1.112	140	87,6	55,3
Skupaj	6.428	5.772	-10,2	3.845	2.824	59,8	48,9	1.662	515	25,9	8,9

Posledice kaznivih dejanj

Posledice	2007	2008	2009	2010	2011
Št. mrtvih	3	2	4	3	1
Št. hudo poškodovanih	32	24	28	29	28
Št. lahko poškodovanih	183	164	183	205	163
Škoda (v 1.000 EUR)	13.736,7	17.841,3	12.090,6	11.589	25.758,8
gospodarska kriminaliteta (v 1.000 EUR)	1.321	14.051,8	7.987,6	6.416,5	19.950,6
delež škode gospodarske kriminalitete (v %)	9,6	78,8	66,1	55,4	77,5

Kazniva dejanja brez pravne podlage za pregon

Vrsta kriminalitete	2007	2008	2009	2010	2011	Porast/upad 2010/2011 (v %)
Celotna	1.229	1.107	1.006	1.094	1.026	-6,2
splošna	1.108	1.056	941	955	917	-4,0
gospodarska	121	51	65	139	109	-21,6
Organizirana	2	3	-	-	-	...
Mladoletniška	22	8	9	20	17	-15,0

Zaključni dokumenti obravnavanih kaznivih dejanj

Vrsta zaključnega dokumenta	2010	2011	Porast/upad (v %)
Št. kazenskih ovadb	4.129	4.383	6,2
Št. poročil o dopolnitvi kazenske ovadbe (148/9 ZKP)	996	795	-20,2
Št. poročil o dejanjih brez pravne podlage za pregon (148/10 ZKP)	1.109	1.041	-6,1

Struktura ovadenih oseb

Struktura	2010		2011		Porast/upad (v %)
	št. oseb	delež (v %)	št. oseb	delež (v %)	
Spol	1.466	100,0	1.273	100,0	-13,2
moški	1.223	83,4	1.091	85,7	-10,8
ženski	243	16,6	182	14,3	-25,1
Starost	1.466	100,0	1.273	100,0	-13,2
14 do 17 let	87	5,9	75	5,9	-13,8
18 do 20 let	104	7,1	81	6,4	-22,1
21 do 30 let	371	25,3	338	26,6	-8,9
31 do 40 let	318	21,7	293	23,0	-7,9
41 do 50 let	278	19,0	242	19,0	-12,9
51 let in več	308	21,0	244	19,2	-20,8
neznano	-	...	-
Državljanstvo	1.466	100,0	1.273	100,0	-13,2
Slovenija	1.275	87,0	1.139	89,5	-10,7
države EU	26	1,8	29	2,3	11,5
druge države	165	11,3	105	8,2	-36,4
Celotna kriminaliteta	1.466	100,0	1.273	100,0	-13,2
splošna	1.265	86,3	1.104	86,7	-12,7
gospodarska	201	13,7	169	13,3	-15,9
Organizirana	-	...	-
Mladoletniška	94	100,0	82	100,0	-12,8
Pravne osebe	32	100,0	49	100,0	53,1

Struktura oškodovanih oseb

	2010		2011		Porast/upad (v %)
	št. oseb	delež (v %)	št. oseb	delež (v %)	
Spol	2.612	100,0	2.933	100,0	12,3
moški	1.622	62,1	1.783	60,8	9,9
ženski	990	37,9	1.150	39,2	16,2
Starost	2.612	100,0	2.933	100,0	12,3
0 do 17 let	162	6,2	159	5,4	-1,9
18 do 20 let	118	4,5	121	4,1	2,5
21 do 30 let	500	19,1	494	16,8	-1,2
31 do 40 let	564	21,6	678	23,1	20,2
41 do 50 let	521	19,9	612	20,9	17,5
51 let in več	747	28,6	867	29,6	16,1
neznano	-	...	2	0,1	...
Državljanstvo	2.612	100,0	2.933	100,0	12,3
Slovenija	2.442	93,5	2.711	92,4	11,0
države EU	49	1,9	78	2,7	59,2
druge države	121	4,6	144	4,9	19,0
Celotna kriminaliteta	2.612	100,0	2.933	100,0	12,3
splošna	2.499	95,7	2.778	94,7	11,2
gospodarska	113	4,3	155	5,3	37,2
Organizirana	-	...	2	100,0	...
Mladoletniška	45	100,0	48	100,0	6,7
Pravne osebe	608	100,0	675	100,0	11,0

Vrste kriminalitete

Vrsta kriminalitete	2007	2008	2009	2010	2011	Porast/upad 2010/2011 (v%)
Celotna	4.600	4.191	5.650	6.428	5.772	-10,2
splošna	3.978	3.813	5.090	4.794	5.142	7,3
gospodarska	622	378	560	1.634	630	-61,4
Organizirana	17	4	1	-	1	...
Mladoletniška	181	148	115	89	108	21,3

Delež posamezne vrste kriminalitete v celotni kriminaliteti

Vrsta kriminalitete	2007	2008	2009	2010	2011
Celotna	4.600	4.191	5.650	6.428	5.772
splošna (v %)	86,5	91,0	90,1	74,6	89,1
gospodarska (v %)	13,5	9,0	9,9	25,4	10,9
Organizirana (v %)	0,4	0,1	0,0	0,0	0,0
Mladoletniška (v %)	3,9	3,5	2,0	1,4	1,9

Kazniva dejanja zoper življenje in telo

Vrsta kaznivega dejanja	Št. kaznivih dejanj		Porast/ upad (v %)	Št. preiskanih kaznivih dejanj		Delež preiskanih kaznivih dejanj (v %)	
	2010	2011		2010	2011	2010	2011
Uboj - skupaj	-	1	...	-	1	...	100,0
dokončan	-	-	...	-	-
poskus	-	1	...	-	1	...	100,0
Umor - skupaj	-	-	...	-	-
dokončan	-	-	...	-	-
poskus	-	-	...	-	-
Posebno huda telesna poškodba	1	-	...	1	-	100,0	...
Huda telesna poškodba	22	19	-13,6	19	19	86,4	100,0
Lahka telesna poškodba	154	138	-10,4	143	123	92,9	89,1
Druga kazniva dejanja	13	12	-7,7	13	12	100,0	100,0
Skupaj	190	170	-10,5	176	155	92,6	91,2

Kazniva dejanja zoper spolno nedotakljivost

Vrsta kaznivega dejanja	Št. kaznivih dejanj		Porast/ upad (v %)	Št. preiskanih kaznivih dejanj		Delež preiskanih kaznivih dejanj (v %)	
	2010	2011		2010	2011	2010	2011
Posilstvo - skupaj	1	1	...	1	1	100,0	100,0
dokončano	1	-	...	1	-	100,0	...
poskus	-	1	...	-	1	...	100,0
Spolno nasilje	4	4	...	4	3	100,0	75,0
Kršitev spolne nedotakljivosti z zlorabo položaja	-	-	...	-	-
Spolni napad na osebo, mlajšo od 15 let	11	9	...	11	9	100,0	100,0
Prikazovanje, izdelava, posest in posredovanje pornografskega gradiva	6	10	...	6	9	100,0	90,0
Druga kazniva dejanja	-	-	...	-	-
Skupaj	22	24	9,1	22	22	100,0	91,7

Kazniva dejanja zoper zakonsko zvezo, družino in otroke

Vrsta kaznivega dejanja	Št. kaznivih dejanj		Porast/ upad (v %)
	2010	2011	
Odvzem mladoletne osebe	55	96	74,5
Nasilje v družini	83	74	-10,8
Zanemarjanje otroka in surovo ravnanje	17	17	...
Neplačevanje preživnine	353	462	30,9
Druga kazniva dejanja	2	-	...
Skupaj	510	649	27,3

*Kazniva dejanja zoper premoženje**

Vrsta kaznivega dejanja	Št. kaznivih dejanj		Porast/ upad (v %)	Št. preiskanih kaznivih dejanj		Delež preiskanih kaznivih dejanj (v %)	
	2010	2011		2010	2011	2010	2011
Poškodovanje tuje stvari	319	312	-2,2	79	53	24,8	17,0
Tatvina - skupaj**	2.535	2.963	16,9	545	610	21,5	20,6
vlom	664	944	42,2	95	192	14,3	20,3
drzna tatvina	10	15	...	2	4	20,0	26,7
tatvina motornega vozila	26	24	-7,7	4	7	15,4	29,2
druge tatvine	1.835	1.980	7,9	444	407	24,2	20,6
Rop	24	17	...	10	9	41,7	52,9
Roparska tatvina	3	3	...	2	-	66,7	0,0
Zatajitev	81	107	32,1	51	61	63,0	57,0
Klasična goljufija	140	171	22,1	125	147	89,3	86,0
Požig	1	3	...	1	1	100,0	33,3
Druga kazniva dejanja	111	88	-20,7	95	64	85,6	72,7
Skupaj	3.214	3.664	14,0	908	945	28,3	25,8

* Kazniva dejanja zoper premoženje, brez istovrstnih kaznivih dejanj gospodarske kriminalitete.

** Kazniva dejanja po 204. in 205. čl. kazenskega zakonika.

Mladoletniška kriminaliteta

Vrsta kaznivega dejanja	Št. kaznivih dejanj	
	2010	2011
Uboj	-	-
Umor	-	-
Lahka telesna poškodba	5	5
Huda telesna poškodba	2	2
Posilstvo	-	-
Spolno nasilje	-	1
Spolni napad na osebo, mlajšo od 15 let	1	-
Prikazovanje, izdelava, posest in posredovanje pornografskega gradiva	-	-
Neupravičena proizvodnja in promet s prepovedanimi drogami, nedovoljenimi snovmi v športu in predhodnimi sestavinami za izdelavo prepovedanih drog	7	21
Omogočanje uživanja prepovedanih drog ali nedovoljenih snovi v športu	-	2
Tatvina	30	28
Velika tatvina	4	14
Rop	1	2
Goljufija	1	4
Izsiljevanje	2	2
Druga kazniva dejanja	36	27
Skupaj	89	108

Gospodarska kriminaliteta

Vrsta kaznivega dejanja	Št. kaznivih dejanj		Porast/ upad (v %)	Škoda (v 1.000 EUR)		Porast/ upad (v %)
	2010	2011		2010	2011	
Goljufija	56	15	-73,2	2.176,1	821,3	-62,3
Oderušstvo	-	1	...	-	-	...
Lažni stečaj	-	1	...	-	-	...
Goljufija na škodo Evropske skupnosti	-	-	...	-	-	...
Uporaba ponarejene bančne, kreditne ali druge kartice	40	18	-55,0	17,4	11,9	-31,7
Poslovna goljufija	177	114	-35,6	1.102,1	9.351,4	...
Ponareditev ali uničenje poslovnih listin	311	58	-81,4	-	-	...
Zloraba položaja ali zaupanja pri gospodarski dejavnosti	10	37	...	451,9	4.317,4	...
Poneverba in neupravičena uporaba tujega premoženja	265	112	-57,7	160,3	108,1	-32,6
Pranje denarja	-	-	...	-	-	...
Izdaja nekritega čeka in zloraba bančne ali kreditne kartice	2	-	...	0,8	-	...
Davčna zatajitev	31	47	51,6	2.366,0	1.014,2	-57,1
Druga kazniva dejanja	742	227	-69,4	141,8	4.326,3	...
Skupaj	1.634	630	-61,4	6.416,5	19.950,6	210,9

Kazniva dejanja, obravnavana na podlagi zakona o odgovornosti pravnih oseb za kazniva dejanja

Podlaga	Št. kaznivih dejanj		Porast/upad (v %)
	2010	2011	
Zakon o odgovornosti pravnih oseb (25. člen)	7	122	...

Organizirana kriminaliteta

Vrsta kaznivega dejanja	Št. kaznivih dejanj	
	2010	2011
Uboj	-	-
Umor	-	-
Lahka telesna poškodba	-	-
Huda telesna poškodba	-	-
Prepovedano prehajanje meje ali ozemlja države	-	-
Ponarejanje denarja	-	-
Nedovoljena proizvodnja in promet orožja ali eksplozivov	-	-
Zloraba prostitucije	-	-
Neupravičena proizvodnja in promet s prepovedanimi drogami, nedovoljenimi snovmi v športu in predhodnimi sestavinami za izdelavo prepovedanih drog	-	-
Omogočanje uživanja prepovedanih drog ali nedovoljenih snovi v športu	-	-
Tatvina	-	-
Velika tatvina	-	1
Rop	-	-
Goljufija	-	-
Izsiljevanje	-	-
Druga kazniva dejanja	-	-
Skupaj	-	1

Računalniška kriminaliteta

Kazniva dejanja računalniške kriminalitete	Št. kaznivih dejanj		Porast/upad (v %)	Št. ovadenih osumljencev		Porast/upad (v %)
	2010	2011		2010	2011	
Zloraba osebnih podatkov	-	-	...	-	-	...
Vdor v računalniški sistem	4	1	...	-	1	...
Kršitev materialnih avtorskih pravic na internetu	-	-	...	-	-	...
Napad na informacijski sistem	-	2	...	-	-	...
Izdelovanje in pridobivanje orožja ali pripomočkov za vdor ali napad na informacijski sistem	-	-	...	-	-	...
Skupaj	4	3	...	-	1	...

Zloraba prepovedanih drog

Kazniva dejanja zlorabe prepovedanih drog	Št. kaznivih dejanj		Porast/upad (v %)	Št. ovadenih osumljencev		Porast/upad (v %)
	2010	2011		2010	2011	
Neupravičena proizvodnja in promet s prepovedanimi drogami, nedovoljenimi snovmi v športu in predhodnimi sestavinami za izdelavo prepovedanih drog	178	77	-56,7	192	74	-61,5
Omogočanje uživanja prepovedanih drog ali nedovoljenih snovi v športu	22	5	...	22	5	...
Skupaj	200	82	-59,0	214	79	-63,1

Kazniva dejanja, povezana z orožjem

Kazniva dejanja, povezana z orožjem	Št. kaznivih dejanj		Porast/ upad (v %)	Št. ovadenih osumljencev		Porast/ upad (v %)
	2010	2011		2010	2011	
Izdelovanje in pridobivanje orožja in pripomočkov, namenjenih za kaznivo dejanje	-	-	...	-	-	...
Nedovoljene proizvodnje in prometa orožja ali eksploziva	1	8	...	1	7	...
Skupaj	1	8	...	1	7	...

Zloraba prostitucije in trgovine z ljudmi

Kazniva dejanja zlorabe prostitucije in trgovine z ljudmi	Št. kaznivih dejanj		Porast/ upad (v %)	Št. ovadenih osumljencev		Porast/ upad (v %)
	2010	2011		2010	2011	
Zloraba prostitucije	-	-	...	-	-	...
Spravljanje v suženjsko razmerje	-	-	...	-	-	...
Trgovina z ljudmi	-	-	...	-	-	...
Skupaj	-	-	...	-	-	...

Korupcijska kazniva dejanja

Korupcijska kazniva dejanja	Št. kaznivih dejanj		Porast/ upad (v %)	Št. ovadenih osumljencev		Porast/ upad (v %)
	2010	2011		2010	2011	
Kršitev proste odločitve volivcev	-	-	...	-	-	...
Sprejemanje podkupnin pri volitvah	-	-	...	-	-	...
Nedovoljeno sprejemanje daril	-	-	...	-	-	...
Nedovoljeno dajanje daril	-	-	...	-	-	...
Jemanje podkupnine	17	-	...	18	-	...
Dajanje podkupnine	15	-	...	15	-	...
Sprejemanje koristi za nezakonito posredovanje	-	-	...	-	-	...
Dajanje daril za nezakonito posredovanje	-	-	...	-	-	...
Skupaj	32	-	...	33	-	...
Kazniva dejanja z elementi korupcije (vsaj ena kriminalistična označba 244K ali 261K)	-	1	...	-	1	...

Oblike ogrožanja varnosti

Oblike ogrožanja varnosti	Št. kaznivih dejanj		Porast/ upad (v %)	Št. ovadenih osumljencev		Porast/ upad (v %)
	2010	2011		2010	2011	
Protipraven odvzem prostosti	2	3	...	2	4	...
Ugrabitev	-	-	...	-	-	...
Ogrožanje varnosti	251	237	-5,6	238	226	-5,0
Izsiljevanje	22	20	...	27	25	-7,4
Povzročitev splošne nevarnosti	16	9	...	11	8	...
Samovoljnost	12	4	...	22	7	...
Povzročitev nevarnosti z jedrskimi snovmi	-	-	...	-	-	...
Ogrožanje oseb po mednarodnim varstvom	-	-	...	-	-	...
Jemanje talcev	-	-	...	-	-	...
Skupaj	303	273	-9,9	300	270	-10,0

Druge oblike sodobne kriminalitete

Druga kazniva dejanja sodobnih oblik kriminalitete	Št. kaznivih dejanj		Porast/ upad (v %)	Št. ovadenih osumljencev		Porast/ upad (v %)
	2010	2011		2010	2011	
Prepovedano prehajanje meje ali ozemlja države	8	1	...	15	1	...
Ponarejanje denarja	152	133	-12,5	2	2	...
Tihotapstvo	-	-	...	-	-	...

Terorizem

Kazniva dejanja terorizma	Št. kaznivih dejanj		Št. ovadenih osumljencev	
	2010	2011	2010	2011
Terorizem	-	-	-	-
Financiranje terorizma	-	-	-	-
Ščuvanje in javno poveličevanje terorizma	-	-	-	-
Novačenje in usposabljanje za terorizem	-	-	-	-
Ugrabitev letala ali ladje	-	-	-	-
Napad na varnost zračnega prometa	-	-	-	-
Protipravna pridobitev ali uporaba radioaktivnih ali drugih nevarnih snovi	-	-	-	-
Skupaj	-	-	-	-

Zasežene prepovedane droge

Vrsta prepovedane droge	Merska enota	Zasežene droge		Namišljeni odkupi	
		2010	2011	2010	2011
Amfetamin	g	64,5	12,3	-	-
	ml	-	-	-	-
	tbl	-	-	-	-
Benzodiazepini	g	-	-	-	-
	ml	-	-	-	-
	tbl	69,0	51,0	-	-
Ekstazi	g	-	2.001,0	-	-
	tbl	-	3,0	-	-
Heroin	g	259,9	17,5	-	-
	ml	0,3	1,0	-	-
Kokain	g	48,2	46,4	-	-
	ml	-	-	-	-
Konoplja - rastlina	g	-	0,3	-	-
	kos	1.231,8	463,4	-	-
Konoplja - rastlina (marihuana)	g	2.884,0	4.357,5	-	-
Konoplja - smola (hašiš)	g	30,4	42,3	-	-
Metadon	g	-	-	-	-
	ml	267,3	160,0	-	-
	tbl	-	-	-	-
Metamfetamin	g	-	-	-	-
	tbl	-	-	-	-

Preiskovalna dejanja in drugi ukrepi pri preiskovanju kaznivih dejanj

Preiskovalna dejanja in drugi ukrepi pri preiskovanju	2010	2011	Porast/upad (v %)
Št. ogledov kraja kaznivega dejanja	989	1.151	16,4
Št. hišnih preiskav	127	118	-7,1
Št. osebnih preiskav	31	10	...
Št. zasegov predmetov	654	613	-6,3
Št. policijskih zaslišanj	45	43	-4,4
Št. prikritih preiskovalnih ukrepov	-	-	...
Št. oseb, zoper katere so bili odrejeni prikriti preiskovalni ukrepi	-	-	...

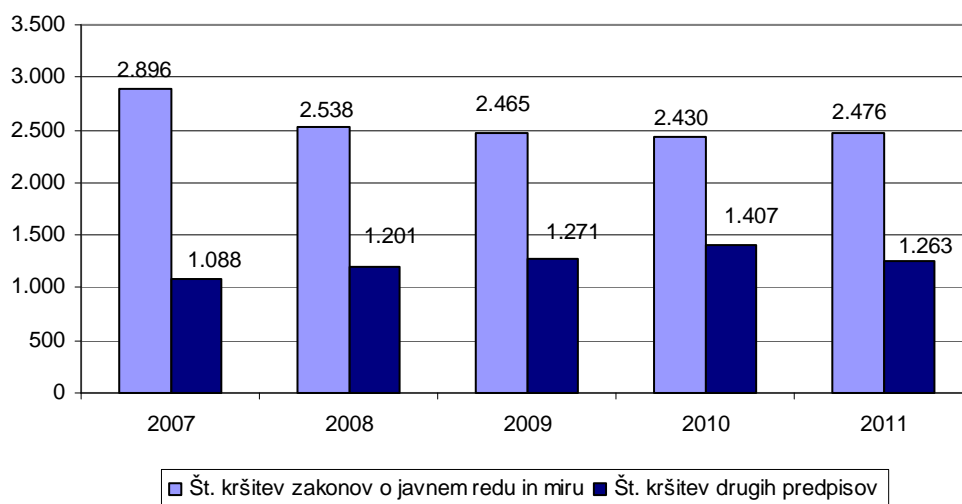
VZDRŽEVANJE JAVNEGA REDA IN ZAGOTAVLJANJE SPLOŠNE VARNOSTI LJUDI IN PREMOŽENJA

Kršitve predpisov o javnem redu

Število kršitev predpisov o javnem redu	2007	2008	2009	2010	2011
Št. kršitev zakonov o javnem redu in miru	2.896	2.538	2.465	2.430	2.476
Št. kršitev drugih predpisov*	1.088	1.201	1.271	1.407	1.263
Skupaj	3.984	3.739	3.736	3.837	3.739

* Kršitve zakonodaje s področja cestnega prometa niso vključene.

Kršitve predpisov o javnem redu



Kršitve predpisov o javnem redu po enotah

Enota	Št. kršitev zakona o varstvu javnega redu in miru		Porast/upad (v %)	Št. kršitev drugih predpisov*		Porast/upad (v %)	Skupaj		Porast/upad (v %)
	2010	2011		2010	2011		2010	2011	
EVSP	3	9	...	2	3	...	5	12	...
PLP Brnik	21	23	...	254	160	-37,0	275	183	-33,5
PP Škofja Loka	370	392	5,9	55	103	87,3	425	495	16,5
PP Bled	262	323	23,3	104	83	-20,2	366	406	10,9
PP Jesenice	441	356	-19,3	61	60	-1,6	502	416	-17,1
PP Kranj	865	855	-1,2	288	279	-3,1	1.153	1.134	-1,6
PP Kranjska Gora	77	91	18,2	57	46	-19,3	134	137	2,2
PP Radovljica	180	180	0,0	63	86	36,5	243	266	9,5
PP Tržič	176	189	7,4	51	38	-25,5	227	227	0,0
PPIU PU Kranj	4	10	...	354	319	-9,9	358	329	-8,1
PPP Kranj	31	48	54,8	61	48	-21,3	92	96	4,3
SUP Kranj	-	-	...	1	-	...	1	-	...
SKP Kranj	-	-	...	56	38	-32,1	56	38	-32,1
Skupaj	2.430	2.476	1,9	1.407	1.263	-10,2	3.837	3.739	-2,6

* Kršitve zakonodaje s področja cestnega prometa niso vključene.

Struktura kršiteljev predpisov o javnem redu

Struktura	Št. kršiteljev	
	2010	2011
Spol		
moški	2.472	2.410
ženski	455	406
neznani*	321	262
Starost		
14 do 17 let	111	120
18 do 24 let	577	595
25 do 34 let	749	655
35 do 44 let	555	526
45 do 54 let	480	496
55 do 64 let	328	268
65 let in več	127	156
neznana*	321	262
Državljanstvo		
slovensko	2.249	2.259
EU	106	117
tretjih držav	572	439
neznano*	321	263
Pravne osebe	52	49

* Zakon o prekrških (ZP-1) od 1. 1. 2005 ne dovoljuje več evidentiranja osebnih podatkov o opozorjenih osebah.

Kršitve zakona o varstvu javnega reda in miru

Kršitve	Št. kršitev		Porast/upad (v %)
	2010	2011	
Izzivanje ali spodbujanje k pretepu (6/1 ZJRM-1)	302	319	5,6
Udarjanje (6/2 ZJRM-1)	178	166	-6,7
Pretepanje (6/3 ZJRM-1)	75	66	-12,0
Nasilje v družini (6/4 ZJRM-1 v povezavi s 6/1, 6/2 in 6/3 ZJRM-1)	341	353	3,5
Prepiranje, vpitje ali nedostojno vedenje (7/1 ZJRM-1)	588	577	-1,9
Nedostojno vedenje do uradne osebe (7/2 ZJRM-1)	336	368	9,5
Motenje nočnega miru s hrupom (8/1 ZJRM-1)	27	34	25,9
Povzročanje hrupa z akustičnimi aparati (8/2 ZJRM-1)	102	112	9,8
Vsiljivo ali žaljivo nadlegovanje z beračenjem na javnem kraju (9 ZJRM-1)	42	22	-47,6
Prenočevanje na javnem kraju (10 ZJRM-1)	25	21	...
Vandalizem (16 ZJRM-1)	18	11	...
Vzbujanje nestrpnosti (20 ZJRM-1)	1	2	...
Prepoved zadrževanje mlajšim od 16 let v gostinskih obratih in na prireditvah (21/5 ZJRM-1 v povezavi 21/2 ZJRM-1)	2	1	...
Neupoštevanje odredbe uradne osebe (22/1 ZJRM-1)	239	268	12,1
Druge kršitve	154	156	1,3
Skupaj	2.430	2.476	1,9

Kraj kršitev zakona o varstvu javnega reda in miru

Kraj	Št. kršitev		Porast/upad (v %)
	2010	2011	
Cesta, ulica, trg	1.129	1.120	-0,8
Stanovanje	656	669	2,0
Gostinski objekt	239	278	16,3
Javni shod, prireditev	38	58	52,6
Drug kraj	368	351	-4,6
Skupaj	2.430	2.476	1,9

Kršitve drugih predpisov o javnem redu

Predpisi	Št. kršitev		Porast/upad (v %)
	2010	2011	
Zakon o tujcih	610	477	-21,8
Zakon o proizvodnji in prometu s prepovedanimi drogami	210	241	14,8
Zakon o osebni izkaznici	69	81	17,4
Zakon o prijavi prebivališča	171	183	7,0
Zakon o nadzoru državne meje	-	4	...
Zakon o zaščiti živali	74	80	8,1
Zakon o javnih zbiranjih	123	95	-22,8
Zakon o orožju	34	28	-17,6
Zakon o omejevanju porabe alkohola	48	29	-39,6
Zakon o osebnem imenu	16	4	...
Zakon o zasebnem varovanju	6	6	...
Drugi predpisi	46	35	-23,9
Skupaj	1.407	1.263	-10,2

Zaseženo in najdeno orožje

Vrsta orožja	Merska enota	Zaseženo orožje*		Najdeno orožje	
		2010	2011	2010	2011
Plinsko orožje	kos	-	4	-	-
Hladno orožje	kos	19	21	-	-
Lovsko orožje	kos	-	-	-	-
Zračno orožje	kos	3	1	-	-
Pištoła	kos	6	43	-	-
Puška	kos	3	2	-	-
Drugo orožje	kos	-	-	-	-
Del orožja	kos	-	-	-	-
Bomba	kos	-	4	-	-
Ostro strelivo	kos	271	152	-	-
Lovsko strelivo	kos	-	4	-	-
Plinsko strelivo	kos	-	74	-	-
Manevrski naboj	kos	-	3	-	-
Eksploziv	g	-	-	-	-
Vžigalnik	kos	-	-	-	-
Vžigalna vrvica	m	-	-	-	-
Minsko-eksplozivno sredstvo	kos	-	-	-	-

* Število zaseženih kosov orožja zaradi kaznivega dejanja ali prekrška.

Dogodki, povezani z orožjem

	Št. dogodkov	
	2010	2011
Pobude za uvedbo upravnega postopka za odvzem orožja	5	3
Poškodbe z orožjem	6	2

Kršitve javnega reda in postopki policije po zakonu o prekrških

Postopki	Št. kršitev zakona o varstvu javnega reda in miru		Št. kršitev zakona o tujcih		Št. kršitev zakona o nadzoru državne meje		Št. kršitev drugih predpisov o javnem redu*		Skupaj		Porast/upad (v %)
	2010	2011	2010	2011	2010	2011	2010	2011	2010	2011	
Opozorilo	77	49	87	83	-	-	175	147	339	279	-17,7
Plačilni nalog	995	1.047	486	349	-	-	210	203	1.691	1.599	-5,4
Posebni plačilni nalog	1.088	1.171	24	11	-	-	17	13	1.129	1.195	5,8
Odločba v hitrem postopku	177	100	5	30	-	-	350	356	532	486	-8,6
Obdolžilni predlog	93	109	8	4	-	4	45	63	146	180	23,3
Predlog drugemu prekrškovnemu organu	-	-	-	-	-	-	236	186	236	186	-21,2

* Kršitve zakonodaje s področja cestnega prometa niso vključene.

Kršitve zakonodaje ter vložena pravna sredstva v hitrem postopku in predlogi za uklonilni zapor po zakonu o prekrških

Pravno sredstvo in predlog za uklonilni zapor	Št. kršitev zakona o varstvu javnega reda in miru		Št. kršitev zakona o tujcih		Št. kršitev zakona o nadzoru državne meje		Št. kršitev drugih predpisov o javnem redu*		Skupaj		Porast/upad (v %)
	2010	2011	2010	2011	2010	2011	2010	2011	2010	2011	
Zahteva za sodno varstvo zaradi izdanega plačilnega naloga	97	82	7	5	-	-	13	15	117	102	-12,8
Zahteva za sodno varstvo zaradi odločbe v hitrem postopku	86	52	1	6	-	-	26	56	113	114	0,9
Zahteva za sodno varstvo zaradi izdanega posebnega plačilnega naloga	2	55	-	2	-	-	-	-	2	57	...
Ugovor zaradi izdanega posebnega plačilnega naloga	227	142	-	1	-	-	1	1	228	144	-36,8
Predlog za uklonilni zapor	31	38	-	3	-	-	99	94	130	135	3,8

* Kršitve zakonodaje s področja cestnega prometa niso vključene.

Ukrepi policistov zaradi prekrškov

Vrsta ukrepa	2010	2011
Št. pridržanih oseb*		
pridržane do 48 ur (43/2 čl. ZPol)	1	2
pridržane do 24 ur (43/1 čl. ZPol)	5	5
pridržane s privedbo (110/2 čl. ZP-1)	9	4
pridržane do streznitve (109/2 čl. ZP-1)	163	194
pridržane zaradi vožnje pod vplivom alkohola ali odklonitve strokovnega pregleda (238.b čl. ZVCP-1E)	640	319
pridržane zaradi vožnje pod vplivom alkohola ali odklonitve strokovnega pregleda (ZPrCP)	-	226
privedene na sodišče (110/1 čl. ZP-1)	2	6
Št. opravljenih preiskav		
hišne	3	8
osebne	1	1
Št. privedb z odredbo		
na sodišče	232	203
inšpekcijskim službam	3	3
upravnemu organu	3	-
drugim upravičencem	10	6
Št. drugih ukrepov		
neuspešne hišne preiskave**	1	-
intervencije***	4.702	4.437
prepoved približevanja dol. kraju oz. osebi	62	34

* Število oseb, pridržanih zaradi prekrškov, ne glede na delovno področje (javni red, cestni promet idr.).

** Pri neuspešnih hišnih preiskavah predmeti prekrška niso bili najdeni, zato je bil predlog sodišču preklican.

*** Upoštevane so samo intervencije zaradi zaprosil za posredovanje.

Nesreče in drugi dogodki

Vrsta dogodka	2010	2011
Št. požarov	99	126
Št. poskusov samomora	56	65
Št. samomorov	39	45
Št. delovnih nesreč	29	29
Št. nesreč na smučiščih	11	10
Št. iskanj pogrešanih oseb	32	26
Št. gorskih nesreč	5	5
Št. primerov onesnaženja in ogrožanja okolja	11	9
Št. nesreč v zračnem prostoru	6	4
Št. nesreč in izrednih dogodkov v železniškem prometu	21	24
Št. utopitev	1	1
Št. nesreč na vodah	1	-

* Po določbah zakona o varnosti na smučiščih je upravljavec smučišča dolžan obveščati policijo samo o tistih dogodkih, v katerih so bili udeleženci hudo telesno poškodovani ali so umrli. Vključene pa so tudi nesreče na smučiščih z lahкими telesnimi poškodbami, o katerih je bila obveščena policija.

Pomoč policije drugim upravičencem

Upravičenci	Št. pomoči	
	2010	2011
Zdravstvene ustanove	28	58
Sodišča	3	1
Inšpekcijske službe	3	3
Centri za socialno delo	2	-
Drugi upravičenci	1	3
Skupaj	37	65

Množične kršitve javnega reda

	Št. množičnih kršitev	
	2010	2011
Skupaj	3	-

Sodelovanje policije pri varovanju javnih zbiranj

	Število	
	2010	2011
Javni shodi	4	8
Javne prireditve	1.051	982
Skupaj	1.055	990

ZAGOTAVLJANJE VARNOSTI CESTNEGA PROMETA

Kršitve, ugotovljene pri nadzoru cestnega prometa

Predpisi	Št. kršitev		Porast/upad (v %)
	2010	2011	
Zakon o varnosti cestnega prometa	34.722	16.259	-53,2
Zakon o pravilih cestnega prometa	-	11.473	...
Zakon o voznikih	-	283	...
Zakon o motornih vozilih	-	425	...
Zakon o cestah	-	77	...
Zakon o delovnem času in obveznih počitkih mobilnih delavcev ter o zapisovalni opremi v cestnih prevozih	174	43	-75,3
Zakon o javnih cestah	176	72	-59,1
Zakon o prevozu nevarnega blaga	-	-	...
Zakon o prevozih v cestnem prometu	10	4	...
Zakon o obveznih zavarovanjih v prometu	24	65	170,8
Skupaj	35.106	28.701	-18,2

Kršitve prometne zakonodaje in postopki policije po zakonu o prekrških

Postopek	Št. kršitev		Porast/upad (v %)
	2010	2011	
Opozorilo	2.647	1.668	-37,0
Plačilni nalog	28.535	23.476	-17,7
Posebni plačilni nalog	1.499	1.477	-1,5
Izdaja odločbe v hitrem postopku	386	116	-69,9
Obdolžilni predlog	2.029	1.925	-5,1
Predlog drugemu prekrškovnemu organu	10	7	...

Kršitve zakonodaje ter vložena pravna sredstva v hitrem postopku in predlogi za uklonilni zapor po zakonu o prekrških

Postopek	Št. kršitev		Porast/upad (v %)
	2010	2011	
Zahteva za sodno varstvo zaradi izdanega plačilnega naloga	543	516	-5,0
Zahteva za sodno varstvo zaradi odločbe v hitrem postopku	88	75	-14,8
Zahteva za sodno varstvo zaradi izdanega posebnega plačilnega naloga	-	34	...
Ugovor zaradi izdanega posebnega plačilnega naloga	112	73	-34,8
Predlog za uklonilni zapor	52	44	-15,4

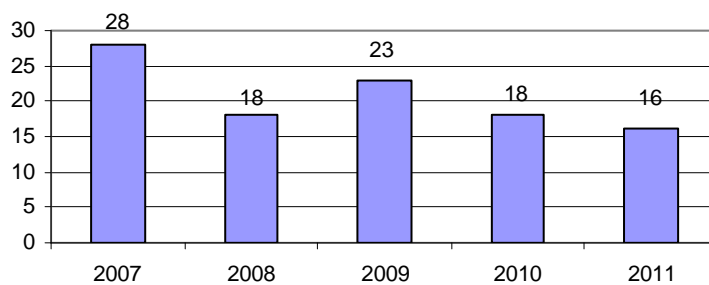
Najpogostejši ukrepi policistov pri nadzoru cestnega prometa

Vrsta ukrepa	2010	2011	Porast/upad (v %)
Št. odrejenih alkotestov	45.881	40.316	-12,1
pozitiven	1.419	1.265	-10,9
negativen	44.417	39.006	-12,2
odklonjen	42	40	-4,8
Št. odrejenih etilometrov	2	16	...
pozitiven	-	8	...
negativen	1	4	...
odklonjen	-	4	...
Št. odrejenih strokovnih pregledov zaradi alkohola	158	175	10,8
pozitiven	93	79	-15,1
negativen	43	65	51,2
odklonjen	13	12	...
Št. odrejenih strokovnih pregledov zaradi prepovedanih drog	110	124	12,7
pozitiven	57	34	-40,4
negativen	31	47	51,6
odklonjen	16	13	...
Št. pridržanj	641	551	-14,0
po ZVCP-1	640	319	-50,2
po ZPrCP	-	226	...
po ZP-1	1	6	...
Št. začasnih odvzemov vozniških dovoljenj	1.155	904	-21,7
Št. zasegov motornih vozil	85	222	161,2
po ZVCP-1	-	-	...
po ZPrCP	78	222	184,6
po ZP-1	7	-	...
Št. privedb na oddelke za prekrške na okrajnih sodiščih	2	1	...

Prometne nesreče in posledice

Leto	Prometne nesreče				Posledice		
	št. vseh nesreč	št. nesreč s smrtnim izidom	št. nesreč s telesnimi poškod.	št. nesreč z mater. škodo	št. mrtvih	št. hudo telesno poškod.	št. lahko telesno poškod.
2007	2.124	24	647	1.453	28	108	746
2008	1.699	16	541	1.142	18	85	610
2009	1.578	20	531	1.027	23	98	600
2010	1.820	17	442	1.361	18	85	488
2011	1.831	14	495	1.322	16	90	570
Porast/upad 2010/2011 (v %)	0,6	-17,6	12,0	-2,9	-11,1	5,9	16,8

Mrtvi v prometnih nesrečah



Prometne nesreče in posledice na območju policijskih enot

Območje	Leto	Prometne nesreče				Posledice		
		št. vseh nesreč	št. nesreč s smrtnim izidom	št. nesreč s telesnimi poškod.	št. nesreč z mater. škodo	št. mrtvih	št. hudo telesno poškod.	št. lahko telesno poškod.
PP Škofja Loka	2010	247	2	71	174	2	17	82
	2011	317	3	88	226	3	19	93
PP Bled	2010	117	2	18	97	2	5	16
	2011	129	1	35	93	1	8	32
PP Jesenice	2010	144	1	33	110	1	8	29
	2011	199	3	46	150	3	6	52
PP Kranj	2010	945	8	211	726	8	44	235
	2011	889	5	226	658	7	33	289
PP Kranjska Gora	2010	73	-	23	50	-	3	24
	2011	47	1	16	30	1	7	14
PP Radovljica	2010	209	2	59	148	2	6	75
	2011	171	1	56	114	1	13	56
PP Tržič	2010	85	2	27	56	3	2	27
	2011	79	-	28	51	-	4	34
Skupaj	2010	1.820	17	442	1.361	18	85	488
	2011	1.831	14	495	1.322	16	90	570

Alkoholizirani povzročitelji prometnih nesreč in povprečna stopnja alkoholiziranosti

Nesreče	Št. vseh povzročiteljev		Št. alkoholiziranih povzročiteljev		Delež alkoholiziranih povzročiteljev (v %)		Povprečna stopnja alkohola (g/kg)	
	2010	2011	2010	2011	2010	2011	2010	2011
Smrtne	16	15	8	2	50,0	13,3	1,38	1,23
S telesno poškodbo	424	466	68	66	16,0	14,2	1,41	1,52
Z materialno škodo	1.138	1.025	104	96	9,1	9,4	1,56	1,46
Skupaj	1.578	1.506	180	164	11,4	10,9	1,49	1,48

Posledice prometnih nesreč glede na vrsto ceste

Vrsta ceste	Št. mrtvih		Št. hudo telesno poškodovanih		Št. lahko telesno poškodovanih	
	2010	2011	2010	2011	2010	2011
Avtocesta	3	3	7	13	35	88
Hitra cesta	-	-	-	-	-	-
Glavna cesta	2	-	2	4	21	28
Regionalna cesta	6	7	30	36	169	140
Lokalna cesta	1	1	9	7	32	37
Naselje z uličnim sistemom	3	2	29	17	150	191
Naselje brez uličnega sistema	2	3	8	11	76	82
Turistična cesta	1	-	-	2	5	4
Skupaj	18	16	85	90	488	570

Posledice prometnih nesreč glede na vzrok

Vzrok	Št. mrtvih		Št. hudo telesno poškodovanih		Št. lahko telesno poškodovanih	
	2010	2011	2010	2011	2010	2011
Neprilagojena hitrost	9	3	28	24	126	131
Nepravilna stran/smer	7	4	17	26	94	136
Neupoštevanje prednosti	1	3	17	19	115	122
Nepravilno prehitevanje	-	1	2	2	17	10
Nepravilni premiki z vozilom	-	-	6	2	30	29
Neustrezna varnostna razdalja	-	-	1	4	58	70
Nepravilno ravnanje pešcev	1	3	6	4	3	13

Posledice prometnih nesreč glede na vrsto udeležencev

Udeleženci	Št. mrtvih		Št. hudo telesno poškodovanih		Št. lahko telesno poškodovanih		Št. udeležencev brez poškodb		Skupaj	
	2010	2011	2010	2011	2010	2011	2010	2011	2010	2011
Vozniki osebnih avtomobilov	4	3	23	23	238	228	2.157	2.080	2.422	2.334
Potniki	3	1	14	19	86	132	6	12	109	164
Pešci	4	6	19	11	43	50	6	6	72	73
Vozniki motornih koles	2	2	9	14	25	42	17	25	53	83
Kolesarji	3	2	11	16	72	97	15	31	101	146
Drugi udeleženci	2	2	9	7	24	21	456	402	491	432
Skupaj	18	16	85	90	488	570	2.657	2.556	3.248	3.232

Prometne nesreče s pobegom

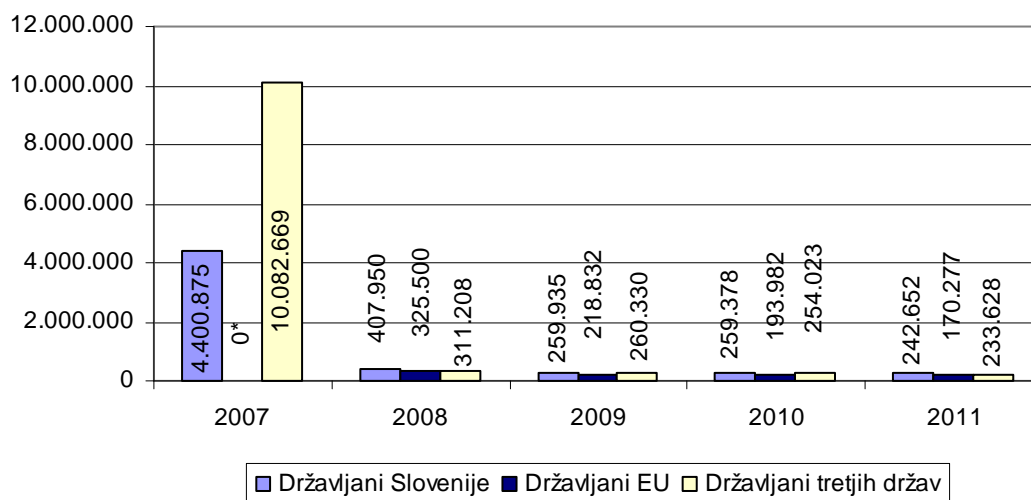
	Št. nesreč		Porast/upad (v %)
	2010	2011	
Vse prometne nesreče	179	258	44,1
Prometne nesreče z mrtvimi in telesno poškodovanimi	13	13	...
Neraziskane nesreče z mrtvimi in telesno poškodovanimi	6	9	...

NADZOR DRŽAVNE MEJE IN IZVAJANJE PREDPISOV O TUJCIH

Potniki na mejnih prehodih

Vrsta meje	Število potnikov	
	2010	2011
Kopenska	-	-
Zračna	707.383	646.557
Morska	-	-
Skupaj	707.383	646.557

Promet potnikov čez državno mejo



* Ni podatka za prikaz.

Državljanstvo tujcev, zavrženih na mejnih prehodih

Državljanstvo	Št. oseb	
	2010	2011
Albanija	19	228
Turčija	61	48
Kosovo	64	34
Makedonija	15	15
Srbija	19	12
Bosna in Hercegovina	1	9
Irak	-	4
Ruska federacija	3	3
Bolivija	-	2
Libijska arabska Džamahirija	-	2
Druge države	22	6
Skupaj	204	363

Zaseženo orožje in vozila ter poskusi prenosa prepovedanih drog čez državno mejo

Vrsta orožja	Merska enota	2010	2011
Zaseženo orožje – skupaj	kos	8	4
plinsko	kos	-	-
hladno	kos	8	4
lovsko	kos	-	-
zračno	kos	-	-
pištola	kos	-	-
puška	kos	-	-
drugo	kos	-	-
Del orožja	kos	-	-
Bomba	kos	-	-
Zaseženo strelivo*	kos	103	-
Eksploziv	g	-	-
Vžigalnik	kos	-	-
Vžigalna vrvica	m	-	-
Minsko-eksplozivno sredstvo	kos	-	-
Zaseženo vozilo	število	-	-
Poskus prenosa prepovedanih drog	število	-	-

* Ostro, lovsko in plinsko strelivo ter manevrski naboji.

Vizumi in dovoljenja, izdana na mejnih prehodih

	2010	2011	Porast/upad (v %)
Št. vizumov	494	602	21,9
Št. dovoljenj za vnos, ali tranzit orožja čez državno mejo	17	103	...

Odkrite zlorabe dokumentov na mejnih prehodih

Število zlorab dokumentov	2010	2011
Št. ponarejenih in prenašenih potnih listov	10	6
Št. ponarejenih in prenašenih osebnih izkaznic	2	1
Št. ponarejenih in prenašenih vizumov	5	1
Št. ponarejenih in prenašenih bivalnih in delovnih dovoljenj	12	11
Št. ponarejenih in prenašenih voznških dovoljenj	4	3
Št. ponarejenih in prenašenih žigov mejne kontrole	5	15
Št. ponarejenih in prenašenih prometnih dovoljenj	-	-
Št. ponarejenih in prenašenih drugih listin	10	-
Št. primerov uporabe tujih potnih listin	-	-
Skupaj	48	37

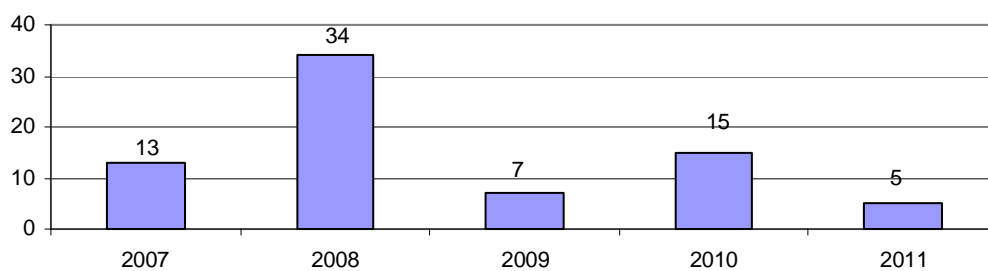
Izvorna država ponarejenih in prenašenih dokumentov ter tujih potnih listin na mejnih prehodih

Država	Št. dokumentov	
	2010	2011
Grčija	3	9
Albanija	-	6
Irak	1	4
Slovenija	10	3
Španija	-	3
Honkong	-	3
Avstrija	3	2
Srbija	-	2
Bolgarija	2	1
Turčija	4	1
Druge države	25	3
Skupaj	48	37

Državljanstvo oseb, obravnavanih zaradi zlorabe listin na mejnih prehodih

Državljanstvo	Št. oseb	
	2010	2011
Albanija	1	7
Kosovo	3	4
Irak	-	3
Sirska arabska republika	2	2
Bolivija	-	2
Turčija	3	1
Srbija	2	1
Iran	7	1
Albanija	1	7
Kosovo	3	4
Druge države	18	1
Skupaj	36	22

Nedovoljeni prehodi čez državno mejo



Državljanstvo oseb, obravnavanih zaradi nedovoljenega prehoda čez državno mejo

Državljanstvo	Št. oseb	
	2010	2011
Srbija	3	2
Bosna in Hercegovina	4	2
Hrvaška	1	1
Druge države	7	-
Skupaj	15	5

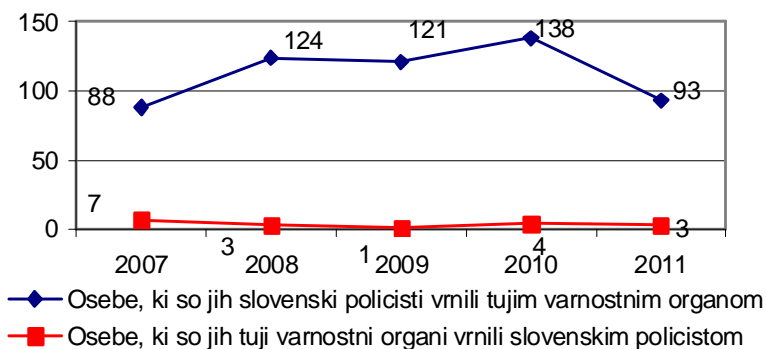
Državljanstvo oseb, obravnavanih zaradi nedovoljenega prebivanja

Državljanstvo	Št. oseb	
	2010	2011
Hrvaška	107	71
Bosna in Hercegovina	5	29
Srbija	9	28
Makedonija	7	14
Kosovo	28	10
Turčija	7	2
Združene države	1	2
Albanija	-	2
Kanada	1	1
Kitajska	-	1
Druge države	9	8
Skupaj	174	168

Državljanstvo oseb, obravnavanih zaradi nedovoljenega vstopa v Republiko Slovenijo na notranji meji

Državljanstvo	Št. tujcev	
	2010	2011
Turčija	70	43
Bosna in Hercegovina	24	8
Kosovo	9	8
Albanija	2	4
Srbija	2	3
Afganistan	-	2
Hrvaška	3	1
Makedonija	1	1
Republika Moldavija	-	1
Ukrajina	-	1
Druge države	3	2
Skupaj	114	74

Vrnjene oziroma sprejete osebe na podlagi mednarodnih sporazumov

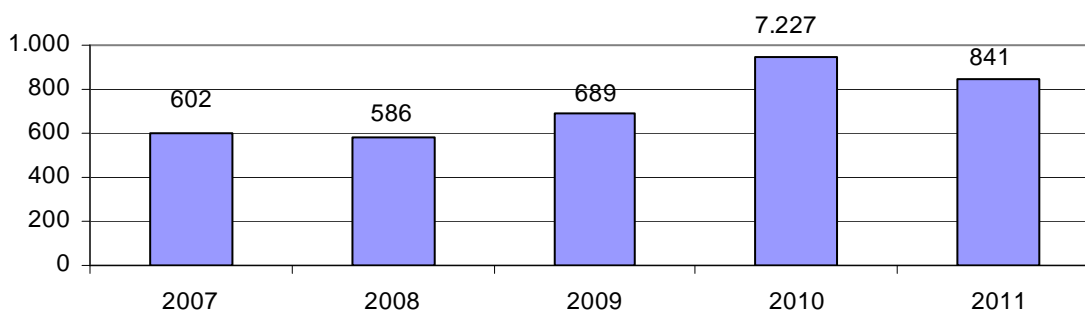


Vrnjene oziroma sprejete osebe na podlagi mednarodnih sporazumov, glede na državno mejo

Država	Št. oseb, ki so jih tuji varnostni organi vrnili slovenskim policistom		Št. oseb, ki so jih slovenski policisti vrnili tujim varnostnim organom	
	2010	2011	2010	2011
Italija	2	2	-	-
Avstrija	17	9	-	1
Hrvaška	-	-	3	2
Madžarska	-	-	-	-
Letališče	119	82	1	-
Skupaj	138	93	4	3

V SKUPNOST USMERJENO POLICIJSKO DELO

Preventivne dejavnosti



Metode preventivnega dela po področjih*

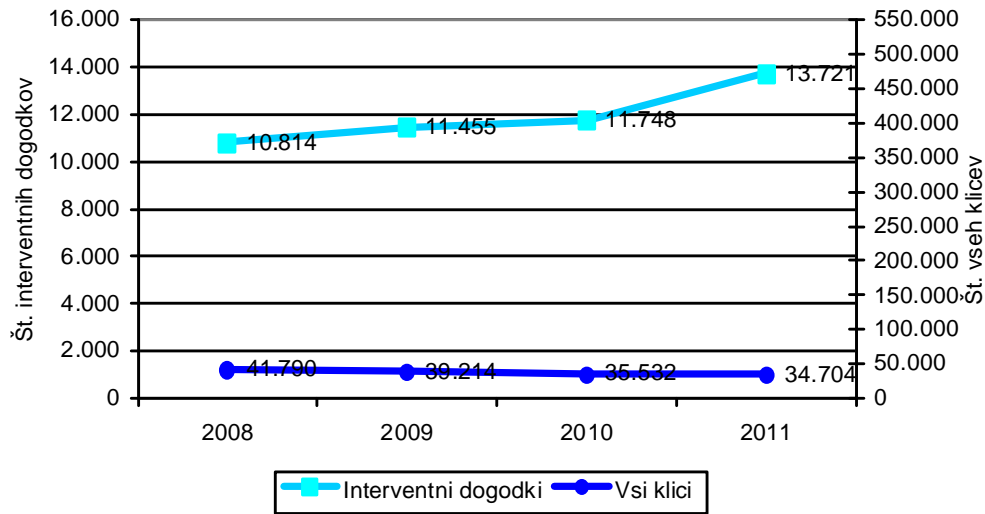
Metode preventivnega dela**	Kriminaliteta		Javni red in mir		Cestni promet		Državna meja in tujci	
	2010	2011	2010	2011	2010	2011	2010	2011
Delo v policijski pisarni	2	-	4	1	11	6	-	-
Delo v posvetovalnih telesih	7	2	10	2	22	10	-	-
Izobraževanje otrok in odraslih	47	17	112	22	265	86	2	-
Izvajanje preventivnih projektov in drugih aktivnosti	-	-	-	-	-	-	-	-
Neformalno druženje in povezovanje	26	23	28	23	45	17	2	-
Svetovanje in opozarjanje	96	93	122	60	227	95	-	-
Sodelovanje pri delu drugih subjektov	-	5	-	13	-	25	-	1
Projekt Policist Leon	-	32	-	91	-	68	-	-
Projekt Ne pozabite na varnost	-	-	-	-	-	-	-	-
Projekt Otrok policist za en dan	-	-	-	-	-	3	-	1
Projekt Varno na poti b šolo in domov	-	-	-	-	-	85	-	-
Projekt Zberi pogum in povej	-	-	-	1	-	-	-	-
Drugi preventivni projekti	61	5	109	17	325	61	8	2
Ostale aktivnosti	-	11	-	12	-	23	-	1
Skupaj	239	188	385	242	895	479	12	5

* Ena preventivna aktivnost lahko zajema več delovnih področij, zato se število ne ujema z dejanskim skupnim številom aktivnosti.

** Marca 2011 je bilo spremenjeno evidentiranje metod preventivnega dela; po novem se aktivnosti prikazujejo tudi po določenih projektih.

OPERATIVNO-KOMUNIKACIJSKA DEJAVNOST

Interventni klici na številko 113



Interventni klici na številko 113 po policijskih upravah

Enota	Št. vseh klicev		Št. interventnih dogodkov	
	2010	2011	2010	2011
PP Bled	873	1.093	62	86
PP Jesenice	1.520	1.818	132	151
PP Kranj	6.022	6.456	468	476
PP Kranjska Gora	363	428	37	32
PP Radovljica	1.129	1.255	119	125
PP Škofja Loka	1.437	1.651	153	150
PP Tržič	621	745	54	57
PPP Kranj	884	445	144	93
Skupaj	12.849	13.891	1.169	1.170
Delež (v %)	88,2	92,2	11,8	7,7

Povprečni reakcijski časi po policijskih postajah

Enota	Vsi interventni dogodki (mm:ss)		Nujni interventni dogodki (mm:ss)	
	2010	2011	2010	2011
PP Bled	17:26	16:53	17:17	14:11
PP Jesenice	14:35	14:42	10:46	12:04
PP Kranj	18:12	16:58	12:02	11:03
PP Kranjska Gora	15:24	16:12	12:58	13:16
PP Radovljica	14:25	13:13	11:52	09:16
PP Škofja Loka	19:06	19:38	15:41	15:42
PP Tržič	14:55	12:56	13:28	12:52
PPP Kranj	14:04	10:39	11:22	11:52
Skupaj	17:10	18:23	12:50	13:29

Tiralice, razpisi iskanj in razglasi

	2010	2011
Št. tiralic	92	121
iskanje s strani sodišč zaradi izmikanja postopku	87	111
pobegi iz zaporov	1	1
pobegi gojencev iz PD Radeče	-	-
evropski priporni nalog	-	-
mednarodne tiralice	-	-
Št. razpisov iskanj	109	71
iskanje zaradi kaznivega dejanja	66	28
pobegi mladoletnikov iz vzgojnih zavodov	1	3
pobegi otrok in mladoletnikov od doma	5	5
pogrešane odrasle osebe	34	28
Št. razglasov	-	-
Št. hišnih priporov	2	4
Št. hišnih zaporov	-	-
Skupaj	203	196

FORENZIČNA IN KRIMINALISTIČNOTEHNIČNA DEJAVNOST

*Druga strokovna opravila pri preiskovanju kaznivih dejanj**

	2010	2011	Porast/upad (v %)
Št. poligrafskih preiskav	2	6	...
Št. fotorobotov	-	-	...
Št. zavarovanj elektronskih naprav in preiskav elektronskih naprav	43	5	...
Št. prepoznav oseb na fotografijah	33	27	-18,2

* Zaradi prehoda na avtomatizirano obdelavo podatkov 2011 se podatki, prikazani za 2010, razlikujejo od podatkov, prikazanih v poročilu za leto 2010.

Kriminalističnotehnična opravila

	2010	2011	Porast/upad (v %)
Št. ogledov krajev kaznivih dejanj in drugih dogodkov	1.048	1.383	32,0
Št. ogledov krajev kaznivih dejanj in drugih dogodkov, pri katerih so sodelovali kriminalistični tehniki	202	252	24,8
št. ogledov krajev kaznivih dejanj, ki so jih obravnavale enote kriminalistične policije	124	155	25,0
št. ogledov krajev drugih dogodkov, ki so jih obravnavale enote kriminalistične policije	64	86	34,4
št. ogledov krajev kaznivih dejanj in drugih dogodkov, ki so jih obravnavale policijske postaje	14	11	...
Št. identificiranih sledi na podlagi preiskav NFL in OKT	2	5	...
Št. oseb, ki so jih fotografirali	172	165	-4,1
Št. poročil o kriminalističnotehničnih ugotovitvah	-	-	...
Št. oseb, ki so jim bili odvzeti prstni odtisi	177	161	-9,0
Št. odvzetih brisov ustne sluznice	160	151	-5,6

* Zaradi prehoda na avtomatizirano obdelavo podatkov 2011 se podatki, prikazani za 2010, razlikujejo od podatkov, prikazanih v poročilu za leto 2010.

NADZORNA DEJAVNOST

Nadzori nad delom delavcev

Enote GPU	Št. nadzorov delavcev GPU		PU	Št. nadzorov delavcev PU	
	nad delom delavcev enot GPU	nad delom delavcev PU in PP		nad delom delavcev enot PU	nad delom delavcev PP
SGDP	-	-	CE	-	-
UUP	-	1	KP	-	-
UKP	-	-	KR	-	14
NFL	-	-	LJ	-	-
UPS	-	-	MB	-	-
PA	-	-	MS	-	-
UIT	-	-	NG	-	-
Skupaj	-	1	NM	-	-
			Skupaj	-	14

Splošni, strokovni in ponovni nadzori nad delom policijskih enot

PU	Št. nadzorov delavcev GPU nad delom PU			Št. nadzorov delavcev PU nad delom enot PU		Št. nadzorov delavcev PU nad delom PP		
	splošni	strokovni	ponovni	strokovni	ponovni	splošni	strokovni	ponovni
CE	-	-	-	-	-	-	-	-
KP	-	-	-	-	-	-	-	-
KR	-	-	-	4	-	2	23	4
LJ	-	-	-	-	-	-	-	-
MB	-	-	-	-	-	-	-	-
MS	-	-	-	-	-	-	-	-
NG	-	-	-	-	-	-	-	-
NM	-	-	-	-	-	-	-	-
Skupaj	-	-	-	4	-	2	23	4

Strokovni in ponovni nadzori nad delom policijskih enot po delovnih področjih

Delovno področje	Št. nadzorov nad delom enot GPU		Št. nadzorov nad delom PU		Št. nadzorov nad delom enot PU		Št. nadzorov nad delom PP		Skupaj
	strokovni	ponovni	strokovni	ponovni	strokovni	ponovni	strokovni	ponovni	
Odkrivanje in preiskovanje kriminalitete	-	-	-	-	-	-	2	1	3
Vzdrževanje javnega reda, zagotavljanje splošne varnosti ljudi in premoženja	-	-	-	-	-	-	-	-	-
Zagotavljanje varnosti cestnega prometa	-	-	-	-	-	-	-	-	-
Zagotavljanje varnosti državne meje in izvajanje predpisov o tujcih	-	-	-	-	-	-	-	-	-
Varovanje oseb in objektov	-	-	-	-	-	-	-	-	-
Preventivna dejavnost	-	-	-	-	-	-	-	-	-
Operativno obveščanje in poročanje	-	-	-	-	-	-	-	-	-
Kriminalistična tehnika	-	-	-	-	-	-	1	-	1
Pooblastila	-	-	-	-	1	-	10	-	11
Upravno poslovanje in varstvo podatkov	-	-	-	-	-	-	1	-	1
Informacijski sistem	-	-	-	-	-	-	-	-	-
Anališka dejavnost	-	-	-	-	-	-	-	-	-
Organizacijske zadeve	-	-	-	-	-	-	-	-	-
Kadrovske zadeve	-	-	-	-	1	-	3	-	4
Izobraževanje, izpopolnjevanje in usposabljanje	-	-	-	-	-	-	-	-	-
Finančno-materialno poslovanje	-	-	-	-	1	-	7	1	9
Mednarodno sodelovanje	-	-	-	-	-	-	-	-	-
Informiranje in obveščanje javnosti	-	-	-	-	-	-	-	-	-
Pritožbe, notranje preiskave in pomoč policistom	-	-	-	-	-	-	1	-	1
Priprave na izredna stanja in vojno	-	-	-	-	-	-	-	-	-
Nadzori in strokovna pomoč	-	-	-	-	-	-	-	-	-
Prekrškovni postopki	-	-	-	-	1	-	2	2	5
Skupaj	-	-	-	-	4	-	27	4	35

SPREMLJANJE IZVAJANJA POLICIJSKIH POOBLASTIL IN OGROŽANJA POLICISTOV

Osebe, katerih identiteto je ugotavljala policija

Zakonska podlaga	Št. oseb		Porast/upad (v %)
	2010	2011	
Zakon o policiji	7.593	7.654	0,8

Izravnalni ukrepi*

	2010	2011	Porast/upad (v %)
Št. oseb	148	159	7,4
Št. izravnalnih ukrepov	128	142	10,9

* Prikazani so izravnalni ukrepi po zakonu o nadzoru državne meje (ZNDM-2), ki je začel veljati 2. 4. 2010, zato njihova primerjava z letom 2010 ni mogoča.

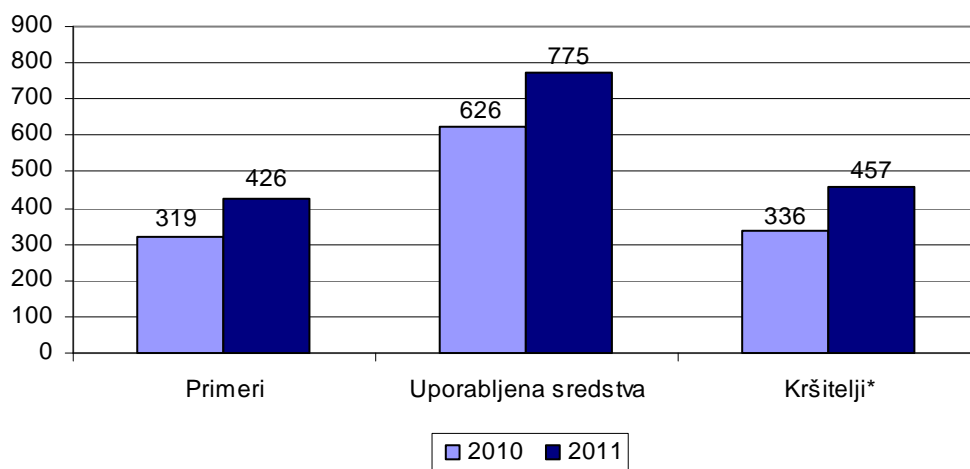
Osebe, privedene na sodišče zaradi postopka o kaznivem dejanju ali prekršku

	Št. oseb		Porast/upad (v %)
	2010	2011	
Osumljenci kaznivih dejanj	5	2	...
Storilci prekrškov	4	7	...
Skupaj	9	9	...

Osebe, pridržane po zakonu o policiji, zakonu o prekrških, zakonu o varnosti cestnega prometa, zakona o pravilih cestnega prometa in zakonu o kazenskem postopku ter zadržane po zakonu o nadzoru državne meje

Čas pridržanja ali zadržanja	Št. oseb		Porast/upad (v %)
	2010	2011	
do 24 ur (43/1 ZPol)	5	5	...
do 48 ur (43/2 ZPol)	1	2	...
do 12 ur (109/2 ZP-1)	163	194	19,0
do 12 ur (110/2 ZP-1)	9	4	...
od 6 do 12 ur (ZVCP-1)	640	319	-50,2
od 6 do 12 ur (ZPrCP)	-	226	...
do 48 ur (32.čl. ZNDM)	196	352	79,6
do 6 ur (157/2 čl. ZKP)	120	93	-22,5
do 48 ur (157/2 čl. ZKP)	91	72	-20,9
Skupaj	1.225	1.267	3,4

Uporaba prisilnih sredstev



* Osebe, zoper katere so bila uporabljena prisilna sredstva.

Uporaba prisilnih sredstev in opozorilnega strela

Vrsta prisilnega sredstva	2010	2011
Sredstva za vklepanje in vezanje	314	441
Plinski razpršilec	11	24
Fizična sila	298	307
Palica	1	3
Plinska in druga sredstva za pasivizacijo	-	-
Vodni curek	-	-
Konjenica	-	-
Posebna motorna vozila	-	-
Službeni pes	1	-
Sred. za prisilno ustavljanje prevoznih sredstev	-	-
Strelno orožje	-	-
Opozorilni strel	1	-
Skupaj	626	775

Uporaba posameznih vrst prisilnih sredstev in opozorilnega strela po enotah

	SV*	PR	FS	PAL	PS	VC	KON	PMV	SP	PUV	SO	OS	Skupaj
EVSP Kranj	3	-	-	-	-	-	-	-	-	-	-	-	3
PLP Brnik	63	-	2	-	-	-	-	-	-	-	-	-	65
PP Škofja Loka	28	5	25	-	-	-	-	-	-	-	-	-	58
PP Bled	48	6	41	-	-	-	-	-	-	-	-	-	95
PP Jesenice	50	1	32	1	-	-	-	-	-	-	-	-	84
PP Kranj	97	7	97	-	-	-	-	-	-	-	-	-	201
PP Kranjska Gora	12	-	8	-	-	-	-	-	-	-	-	-	20
PP Radovljica	28	1	11	-	-	-	-	-	-	-	-	-	40
PP Tržič	21	-	46	1	-	-	-	-	-	-	-	-	68
PPIU Kranj	31	-	1	-	-	-	-	-	-	-	-	-	32
PPP Kranj	50	4	33	1	-	-	-	-	-	-	-	-	88
SUP Kranj	3	-	3	-	-	-	-	-	-	-	-	-	6
SKP Kranj	7	-	8	-	-	-	-	-	-	-	-	-	15
Skupaj	441	24	307	3	-	-	-	-	-	-	-	-	775

* SV - sredstva za vklepanje in vezanje, PR - plinski razpršilec, FS - fizična sila, PAL - palica, PS – plinska in druga sredstva za pasivizacijo, VC – vodni curek, KON - konjenica, PMV – posebna motorna vozila, SP - službeni pes, PUV - prisilno ustavljanje prevoznih sredstev, SO - strelno orožje, OS - opozorilni strel.

Posledice uporabe prisilnih sredstev pri policistih in kršiteljih

	Št. policistov		Št. kršiteljev*	
	2010	2011	2010	2011
Vidni zunanji znaki**	5	2	33	57
Lahka telesna poškodba	8	16	7	18
Huda telesna poškodba	1	-	-	-
Posebno huda telesna poškodba	-	-	-	-
Smrt	-	-	-	-
Skupaj	14	18	40	75

* Osebe, zoper katere so policisti uporabili prisilna sredstva.

** Praska, odrgnina ali druga manjša površinska poškodba.

Grožnje policistom

Stopnja ogroženosti	Št. groženj	
	2010	2011
Nizka	5	13
Srednja	-	-
Visoka	1	2
Skupaj	6	15

Napadi na policiste

	2010	2011	Porast/upad (v %)
Št. kaznivih dejanj (299, 300, 301 in 302 čl. KZ)	15	29	...
Št. napadenih policistov	22	42	90,9

REŠEVANJE PRITOŽB

Pritožbe zoper policiste

	2010	2011	Porast/upad (v %)
Št. sprejetih pritožb	54	48	-11,1
nerešene pritožbe	4	3	...
rešene pritožbe	50	45	-10,0
Št. pritožb, ki jih je obravnaval vodja organizacijske enote	19	18	...
uspešno zaključen postopek	10	13	...
neuspešno zaključen postopek	9	5	...
delež neuspešno zaključenih (v %)	47,4	27,8	-41,4
ravnanje, skladno s predpisi	17	16	...
ravnanje, neskladno s predpisi	2	2	...
delež ravnanj, neskladnih s predpisi (v %)	10,5	11,1	5,6
ni ocene	-	-	...
Št. zavrženih pritožb	4	11	...
Št. pritožb s predčasno zaključenim postopkom	22	7	...
Št. pritožb, obravnavanih na seji senata	14	14	...
neuspešno zaključen postopek pri vodji organizacijske enote	9	5	...
sum storitve kaznivega dejanja	5	9	...
utemeljene	1	4	...
neutemeljene	13	7	...
delež utemeljenih (v %)	7,1	36,4	
ni ocene	-	3	...

*Pritožbe zoper policiste po delovnih področjih**

	Kriminaliteta		Javni red in mir		Cestni promet		Državna meja in tujci		Drugi dogodki	
	2010	2011	2010	2011	2010	2011	2010	2011	2010	2011
Št. sprejetih pritožb	12	16	29	18	39	25	-	1	-	1
nerešene pritožbe	-	-	-	-	1	-	-	-	-	-
rešene pritožbe	12	16	29	18	38	25	-	1	-	1
Št. pritožb, ki jih je obravnaval vodja organizacijske enote	5	8	6	7	14	9	-	-	-	1
ravnanje, skladno s predpisi	5	8	6	6	11	7	-	-	-	1
ravnanje, neskladno s predpisi	-	-	-	1	3	2	-	-	-	-
delež ravnanj, neskladnih s predpisi (v %)	0,0	0,0	0,0	14,3	21,4	22,2	0,0	0,0	0,0	0,0
ni ocene	-	-	-	-	-	-	-	-	-	-
Št. zavrženih pritožb	-	2	4	2	2	6	-	1	-	-
Št. pritožb s predčasno zaključenim postopkom	7	5	9	1	20	4	-	-	-	-
Št. pritožb, obravnavanih na seji senata	3	5	13	10	7	9	-	-	-	-
utemeljene	-	2	1	7	-	2	-	-	-	-
neutemeljene	3	2	12	3	7	5	-	-	-	-
delež utemeljenih (v %)	0,0	50,0	7,7	70,0	0,0	28,6	0,0	0,0	0,0	0,0
ni ocene	-	1	-	-	-	2	-	-	-	-

* Ker se lahko posamezna pritožba nanaša na več delovnih področij, je seštevek števila pritožb po delovnih področjih praviloma večji od števila obravnavanih pritožb.

*Pritožbeni razlogi**

	Uporaba pooblastil		Uporaba prisilnih sredstev		Drugi razlogi		Skupaj	
	2010	2011	2010	2011	2010	2011	2010	2011
Št. pritožb, ki jih je obravnaval vodja organizacijske enote	19	18	-	-	19	19	38	37
ravnanje, skladno s predpisi	17	16	-	-	17	17	34	33
ravnanje, neskladno s predpisi	2	2	-	-	2	2	4	4
delež ravnanj, neskladnih s predpisi (v %)	10,5	11,1	0,0	0,0	10,5	10,5	10,5	10,8
ni ocene	-	-	-	-	-	-	-	-
Št. pritožb, obravnavanih na seji senata	16	14	5	5	16	15	37	34
utemeljene	1	4	1	-	1	5	3	9
neutemeljene	15	7	4	5	15	7	34	19
delež utemeljenih (v %)	6,3	36,4	20,0	0,0	6,3	41,7	8,1	32,1
ni ocene	-	3	-	-	-	3	-	6

* Ker lahko posamezna pritožba vsebuje več pritožbenih razlogov, je število pritožbenih razlogov praviloma večje od števila obravnavanih pritožb.

Posledice pritožbenih postopkov

	2010	2011
Opozorilo in pogovor	3	12
Obdolžilni predlog	-	-
Poročilo, poslano vrhovnemu državnemu tožilstvu, na podlagi tretjega odstavka 147. člena zakona o kazenskem postopku	-	-
Odstop zadeve vrhovnemu državnemu tožilstvu na podlagi 158. a člena zakona o kazenskem postopku	-	-
Operativna obdelava	-	-
Pridržanje po 157. členu zakona o kazenskem postopku	-	-
Pridržanje po zakonu o prekrških	-	-
Zasebna tožba	-	-
Predlog za uvedbo disciplinskega postopka	-	-
Začasna odstranitev z dela	-	-
Izredna odpoved pogodbe o zaposlitvi	-	-
Opozorilo pred redno odpovedjo pogodbe	-	2
Vložena zahteva za ugotavljanje odškodninske odgovornosti	-	-
Skupaj	3	14

NOTRANJE PREISKAVE

Prijavljena in odkrita kazniva dejanja uradnih oseb policije, odstopljena v obravnavo vrhovnemu državnemu tožilstvu, in osumljene uradne osebe po enotah

Enota	Št. prijavljenih in odkritih kaznivih dejanj		Št. osumljenih uradnih oseb	
	2010	2011	2010	2011
PP Škofja Loka	4	-	4	-
PP Bled	-	1	-	1
PP Jesenice	1	-	1	-
PP Kranj	1	3	1	3
PP Radovljica	1	1	1	1
PP Tržič	1	-	1	-
SKP Kranj	2	-	4	-
SDPU Kranj	2	1	2	2
Skupaj	12	6	14	7

INFORMACIJSKA IN TELEKOMUNIKACIJSKA DEJAVNOST

Računalniška oprema po enotah

Enota	Delovne postaje		Tiskalniki	
	2010	2011	2010	2011
PU Kranj	355	395	148	137

Radijske postaje po enotah

Enota	Avtomobilske postaje		Motorske postaje		Fiksne postaje		Ročne postaje	
	2010	2011	2010	2011	2010	2011	2010	2011
PU Kranj	158	55	11	4	72	31	350	221

GSM aparati in vmesniki po enotah

Enota	GSM aparati		GSM vmesniki	
	2010	2011	2010	2011
PU Kranj	41	43	29	29

KADROVSKE IN ORGANIZACIJSKE ZADEVE

Sistemizirana in zasedena delovna mesta po enotah

Enota	Št. sistemiziranih delovnih mest				Št. zasedenih delovnih mest			
	uniform. policisti	neuniform. policisti	delavci brez statusa policista	skupaj	uniform. policisti	neuniform. policisti	delavci brez statusa policista	skupaj
OKC	-	17	4	21	-	17	4	21
SDPU	-	6	2	8	-	6	2	8
SKP	-	43	6	49	-	38	6	44
SOP	-	8	35	43	-	7	29	36
SUP	27	-	1	28	21	-	1	22
Vodstvo	1	2	1	4	1	2	1	4
Skupaj NOE PU	28	76	49	153	22	70	43	135
PLP Brnik	76	-	4	80	63	-	4	67
PP Bled	27	-	3	30	24	-	3	27
PP Jesenice	43	-	6	49	33	-	6	39
PP Kranj	71	-	7	78	59	-	7	66
PP Kranjska Gora	24	-	3	27	20	-	4	24
PP Radovljica	27	-	5	32	21	-	5	26
PP Škofja Loka	38	-	4	42	28	-	3	31
PP Tržič	26	-	3	29	23	-	3	26
PPIU Kranj	22	-	2	24	21	-	1	22
PPP Kranj	39	-	4	43	28	-	4	32
Skupaj PP	393	-	41	434	320	-	40	360
Skupaj PU	421	76	90	587	342	70	83	495

Disciplinski ukrepi po enotah

	Skupaj
Uvedeni disciplinski postopki	-
dokončne odločitve	-
opomin	-
denarna kazen – lažja	-
denarna kazen – težja	-
ustavitev postopka	-
Opozorila pred redno odpovedjo	4
Izredna odpoved	2
Redna odpoved	1

FINANČNO-MATERIALNE ZADEVE

Prevozna sredstva

	Št. vozil	
	2010	2011
Št. najetih belo-modrih vozil	26	26
Št. najetih osebnih civilnih patroljnih vozil	6	6
Št. najetih terenskih vozil za UVZ GPU	-	-
Št. najetih vozil za enoto na sklic	-	-
Št. najetih terenskih vozil	3	3
Št. najetih intervencijskih vozil	4	4
Št. prevoznih sredstev v lasti policije	90	88
Skupaj	129	127

Povprečna starost prevoznih sredstev

Povprečna starost	2010 (v letih)	2011 (v letih)	Kriterij izločitve (v letih)
Vsa prevozna sredstva	6,5	7,3	-
intervencijska vozila	6,1	6,7	8
motorna kolesa	6,6	8,3	8
osebna civilna vozila	6,1	7,6	8
osebna patroljna vozila	6,2	7,1	6
terenska vozila	8,7	8,9	12
dostavna in tovorna vozila	5,1	6,1	12

Stanovanja po enotah

Enota	Št. službenih stanovanj	Št. nezasedenih službenih stanovanj*	Št. neprofitnih stanovanj
PU Kranj	56	6	13

*Nezasedena stanovanja v postopku dodelitve, prodaje ali prekategorizacije niso upoštevana.

Zasedenost samskih sob po enotah

Enota	Št. ležišč	Št. zasedenih ležišč	Delež zasedenih ležišč (v %)
PU Kranj	30	5	16,7

ODNOSI Z JAVNOSTMI

Delo na področju odnosov z javnostmi

	2010	2011	Porast/upad (v %)
Št. tiskovnih konferenc, kratkih sestankov in foto terminov	2	3	...
Št. sporočil, obvestil in informacij za javnost	472	551	16,7
Št. pisnih in ustnih odgovorov na vprašanja novinarjev	392	626	59,7
Št. pisnih in ustnih odgovorov na vprašanja državljanov	99	216	118,2
Št. demantijev na prispevke v medijih	-	-	...

DEJAVNOST SPECIALIZIRANIH POLICIJSKIH ENOT

Dejavnosti enot na sklic

Enota	2010						2011					
	št. sklicev za naloge na območju iste PU			št. sklicev za naloge na območju druge PU			št. sklicev za naloge na območju iste PU			št. sklicev za naloge na območju druge PU		
	PPE I	PPE II	PPE III	PPE I	PPE II	PPE III	PPE I	PPE II	PPE III	PPE I	PPE II	PPE III
PU Kranj	3	7	44	2	-	13	-	10	42	7	-	2

Službeni psi in konji

	2010	2011
Št. psov za splošno uporabo	4	4
Št. psov za specialistično uporabo	4	4
Št. konjev	-	-