



REPUBLIKA SLOVENIJA
MINISTRSTVO ZA NOTRANJE ZADEVE

POLICIJA

Policijska uprava Kranj

Bleiweisova cesta 3, 4000 Kranj

T: 04 233 62 00

F: 04 233 62 12

E: pukr@policija.si

www.policija.si

Številka: 0101-1/2011/26 (3C03)

Datum: 3. 2. 2011

POROČILO O DELU

POLICIJSKE UPRAVE KRANJ

ZA LETO 2010

V Kranju, februar 2011

VSEBINA:

1	ZNAČILNOSTI DELA POLICIJSKE UPRAVE KRANJ V LETU 2010.....	3
2	DELO PO POSAMEZNIH DELOVNIH PODROČJIH	5
2.1	TEMELJNE DEJAVNOSTI	5
2.1.1	Preprečevanje, odkrivanje in preiskovanje kriminalitete	5
2.1.2	Vzdrževanje javnega reda in zagotavljanje splošne varnosti ljudi in premoženja.....	7
2.1.3	Zagotavljanje varnosti cestnega prometa.....	8
2.1.4	Nadzor državne meje in izvajanje predpisov o tujcih	9
2.1.5	Varovanje določenih oseb in objektov	10
2.2	DRUGE DEJAVNOSTI	10
2.2.1	V skupnost usmerjeno policijsko delo	10
2.2.2	Operativno-komunikacijska dejavnost.....	11
2.2.3	Forenzična in kriminalistično-tehnična dejavnost.....	11
2.2.4	Analitska dejavnost.....	12
2.2.5	Nadzorna dejavnost.....	12
2.2.6	Spremljanje izvajanja policijskih pooblastil in ogrožanja policistov	13
2.2.7	Reševanje pritožb.....	13
2.2.8	Notranje preiskave.....	14
2.2.9	Informacijska in telekomunikacijska dejavnost.....	14
2.2.10	Kadrovske in organizacijske zadeve	14
2.2.11	Izobraževanje, izpopolnjevanje in usposabljanje	15
2.2.12	Finančno-materialne zadeve	15
2.2.13	Mednarodno sodelovanje	16
2.2.14	Odnosi z javnostmi	16
	PRILOGA 1: IZVAJANJE NAČRTA DELA POLICIJSKE UPRAVE KRANJ ZA LETO 2010	NAPAKA!
	ZAZNAMEK NI DEFINIRAN.	
	PRILOGA 2: STATISTIČNI PODATKI	17

1 ZNAČILNOSTI DELA POLICIJSKE UPRAVE KRANJ V LETU 2010

Delo Policijske uprave Kranj (v nadaljnjem besedilu: PU Kranj) je v letu 2010 temeljilo na izvajanju nalog, s katerimi smo dosegali cilje, ki so bili določeni v letnem načrtu dela. S strokovnim in profesionalnim delom smo vsem, ki so bivali, ali se zadrževali na območju PU Kranj, zagotavljali visoko stopnjo varnosti.

Na področju preprečevanja, odkrivanja in preiskovanja kriminalitete je bilo naše delo skozi celotno leto načrtovano in strokovno usmerjeno, poseben poudarek pa smo namenili povečanju proaktivnega zagotavljanja varnosti. Doseženi dobri rezultati so rezultat usklajenega delovanja lokalnega in regionalnega nivoja organiziranosti, kot tudi dobrega in tvornega sodelovanja z drugimi organi in nevladnimi organizacijami, ki se ukvarjajo z odkrivanjem in preprečevanjem kaznivih dejanj.

Beležimo povečanje števila obravnavanih kaznivih dejanj in določene vsebinske spremembe, saj se je v celotnem obsegu kriminalitete povečal delež gospodarske kriminalitete, v manjšem obsegu pa se je zmanjšal delež ostalih oblik kriminalitete. Bistveno se je povečal delež kaznivih dejanj, odkritih z lastno dejavnostjo.

Delež gospodarske kriminalitete se je povečal predvsem zaradi načrtnega dela na področju odkrivanja zlorab v gradbeništvu. Precejšen porast je opazen pri kaznivih dejanjih poneverbe in neupravičene uporabe tujega premoženja, davčnih zatajitev ter korupcijskih kaznivih dejanj. Skupna materialna škoda povzročena s temi kaznivimi dejanji je bila 6,42 milijona evrov.

Na področju splošne kriminalitete se je povečalo skupno število premoženjskih kaznivih dejanj. Porast kaznivih dejanj je zabeležen na področju nasilja v družini, kar je rezultat načrtnega, usklajenega in ciljnega usmerjenega medinstitucionalnega dela na tem področju. Področje krvnih deliktov je v letu 2010 ostalo na enaki ravni kot leto prej. Zmanjšalo se je število seksualnih deliktov, povečalo pa se je število uspešno preiskanih kaznivih dejanj povezanih s posedovanjem in posredovanjem pornografskega gradiva.

Na področju organizirane kriminalitete beležimo upad kaznivih dejanj, povezanih z zlorabo prepovedanih drog in kaznivih dejanj ponarejanja denarja, istočasno pa ugotavljamo porast števila kaznivih dejanj z elementi nasilja, kamor lahko prištejemo izsiljevanja, ogrožanje varnosti in povzročitev splošne nevarnosti. Povečalo se je tudi število odkritih kaznivih dejanj, povezanih z ilegalnimi migracijami.

Dosledno izvajanje vseh načrtovanih nalog ter pravilno usmerjanje dela enot ter policistov, v okviru splošnih policijskih nalog, samo neposredno sodelovanje Sektorja uniformirane policije pri izvajanju operativnih nalog, se odraža v zelo dobrem stanju in stabilnih varnostnih razmerah na tem področju dela policije. Pozornost je bila usmerjena na varovanje človekovih pravic ob izvajanju vseh policijskih pooblastil, zagotavljanju čim večje varnosti ljudi in premoženja pri organizaciji javnih shodov in prireditvev, učinkovitemu in strokovnemu obravnavanju kršitev, zlasti pa deviantnih ravnanj v družinskem okolju. Enako je bila pozornost posvečena preprečevanju kršitev, povezanih s ponudbo in prodajo alkoholnih pijač, nadzoru in odkrivanju kršitev, povezanih z gostinskimi lokali, sodelovanju z drugimi organi in organizacijami, izvajanju nalog policije v zvezi z vodenjem in odločanjem v postopku o prekršku ter obravnavi ostalih kršitev s tega področja dela. Delo so posebej zaznamovale tradicionalne velike in manjše športne prireditve na območju Gorenjske in veliko število varovanj varovanih oseb, ki so potovale preko Letališča Jožeta Pučnika Ljubljana. Poleg tega se na območju Gorenjske nahaja več protokolarnih objektov, ki so pomembno vplivali na delo in obremenitev policistov.

V letu 2010 se je stanje prometne varnosti na Gorenjskem, v primerjavi z enakim obdobjem v letu 2009, izboljšalo. Stanje je bilo v tem letu boljše zaradi povečane aktivnosti policije že v letu 2009, ko je bilo stanje na cestah zelo slabo. Aktivnost policije je razvidna iz povečanega števila kvalitetno izvedenih represivnih ukrepov, kot tudi števila kontroliranih voznikov. Več je sicer zabeleženih prometnih nesreč, vendar pa je to posledica doslednejše obravnave prometnih nesreč (manj odstopov od ogleda), bistveno manj pa je bilo mrtvih in telesno poškodovanih.

Na področju državne meje in nedovoljenih migracij smo v skladu s schengenskimi standardi izvajali izravnalne ukrepe v notranjosti države in mejno kontrolo na Letališču Jožeta Pučnika Ljubljana. Izvajali smo različne oblike dela za preprečevanje čezmejne kriminalitete ter nedovoljenih migracij. Povečali so se klasični nedovoljeni prehodi zunanje schengenske meje, povečalo pa se je tudi število tujcev, ki so v schengenskem območju prebivali dlje, kot jim je bilo dovoljeno.

Tudi na področju v skupnost usmerjenega policijskega dela je na koncu leta opazen trend povečanja metod in oblik »preventivnega« dela enot PU Kranj.

2 DELO PO POSAMEZNIH DELOVNIH PODROČJIH

2.1 TEMELJNE DEJAVNOSTI

2.1.1 Preprečevanje, odkrivanje in preiskovanje kriminalitete

V letu 2010 smo na območju PU Kranj obravnavali 6.428 (5.650)¹ kaznivih dejanj, kar predstavlja 13,8 % porast kaznivih dejanj, v primerjavi z letom 2009. Skupna preiskanost kaznivih dejanj v letu 2010 je bila 59,8 % in je za 4,6 odstotne boljša kot leta 2009.

V celotni strukturi kriminalitete največji delež predstavlja splošna kriminaliteta, sledi gospodarska kriminaliteta, najmanjši delež pa predstavlja organizirana kriminaliteta.

Na področju splošne kriminalitete smo obravnavali 6,2 % manj kaznivih dejanj kot v letu 2010, pri čemer pa se je spremenila tudi njena notranja struktura. V primerjavi z lanskim letom je bilo za 6,9% več kaznivih dejanj zoper zakonsko zvezo, družino in otroke, za 6,7% več kaznivih dejanj zoper življenje in telo in za 2,1% več kaznivih dejanj zoper premoženje. Na področju kaznivih dejanjih zoper spolno nedotakljivost je bilo za 21,4% manj kaznivih dejanj kot leta 2009, delež preiskanih kaznivih dejanj pa je bil 100%.

S področja kaznivih dejanj zoper zakonsko zvezo, družino in otroke smo obravnavali 510 (477) kaznivih dejanj, pri čemer največji porast ugotavljamo pri kaznivih dejanjih odvzema mladostne osebe. V okviru preiskovanja tovrstnih kaznivih dejanj smo aktivno sodelovali tudi v dveh mednarodnih operacijah.

Pri kaznivih dejanjih zoper življenje in telo ugotavljamo 17,6% porast kaznivih dejanj lahke telesne poškodbe, kar je na koncu vplivalo na porast skupnega števila kaznivih dejanj. V preteklem letu nismo obravnavali nobenega uboja ali umora, obravnavali pa smo eno kaznivo dejanje posebno hude telesne poškodbe, hkrati pa smo zabeležili 12,0% upad hudih telesnih poškodb. Preiskanost tovrstnih kaznivih dejanj je bila v preteklem letu 92,6%. V letu 2010 je bila izstopajoča zadeva sum kaznivega dejanja umora na območju Kranja, kjer je v preiskavi sodelovalo večje število kriminalistov in policistov, vendar pa je preiskava pokazala, da v navedenem primeru ni bilo storjeno kaznivo dejanje. Tudi v letu 2010 smo nadaljevali s preiskavo kaznivega dejanja poskusa umora z eksplozijo na območju Radovljice.

V letu 2010 smo na Gorenjskem obravnavali 47 (51) nenadnih in sumljivih smrti, 36 (41) samomorov in 23 (35) poskusov samomora. V preiskavo navedenih primerov smo se vključevali, kadar so obstajali razlogi za sum, da je bilo storjeno uradno pregonljivo kaznivo dejanje, pri čemer pa se ta sum v nobenem primeru ni potrdil.

Policisti in kriminalisti PU Kranj smo v letu 2010 iskali 9 pogrešanih oseb, od katerih je bilo 8 najdenih mrtvih, pri čemer v nobenem primeru niso bile podane sumljive okoliščine. Obravnavali smo 6 (4) dogodkov na železnici, 53 (56) delovnih nesreč v katerih so umrle tri osebe, 25 (27) gorskih nesreč v katerih je umrlo devet oseb, 1 (0) nesrečo na jezeru ali reki, 11 (5) nesreč z zračnim plovilom in 1(2) utopitev.

Sodelovali smo tudi pri sondiranju morebitnega povojnega grobišča na območju nad Jesenicami, pri čemer je bilo ugotovljeno, da grobišča tam ni. Preverjali smo ovadbo v zvezi s pobjem skupine domobrancev na območju Tržiča in obravnavali primer povojnega umora zakoncev na območju Preddvora. V obeh primerih je bilo ugotovljeno, da niso podani elementi katerega koli uradno pregonljivega kaznivega dejanja.

Pri premoženjskih kaznivih dejanjih ugotavljamo spremembe v notranji strukturi, saj beležimo velik upad števila kaznivih dejanj požiga, ki jih je bilo za 66,7% manj, drznih tatvin katerih je bilo za 65,5% manj, prav tako pa smo obravnavali za 27,8% manj tatvin motornih vozil in za 12,1% manj vlomov. Na drugi strani beležimo 60,0% porast obravnavanih kaznivih dejanj ropov. Skupna preiskanost premoženjskih kaznivih dejanj je bila 28,3% (28,8%).

¹V oklepaju so podatki za leto 2009.

S povečanjem števila ropov smo se srečali že v prvi polovici leta 2010, zaradi česar smo v nadaljevanju izvedli vrsto različnih ukrepov, kar je v drugi polovici leta privedlo k zmanjšanju tovrstnih dejanj. V večini ropov so bili odtujeni manjši zneski, najpogosteje pa so storilci uporabljali različno orožje. Pri tem je bil delež preiskanih kaznivih dejanj ropov 41,7% (33,3%).

Med odtujenimi vozili so še vedno najbolj pogoste znamke vozil VW, AUDI in BMW. V letu 2010 je za PU Kranj značilno povečano število tatvin tovornih vozil (3 tovorna vozila na Jesenicah, od tega eno z naloženim tovorom in 2 tovorni vozili z naloženim tovorom v Kranju). Vsa našeta vozila so bila najdena in z večjim delom tovara vrnjena lastnikom. Eno od tovornih vozil je bilo zaseženo v Srbiji, tovor s tega vozila pa smo zasegli na območju R Slovenije. Od dveh voznikov ustavljenih tovornih vozil, izsledenih na podlagi podatkov GPS, je bil en tuj državljan (Srb), kar kaže na mednarodno delovanje storilcev na tem področju.

Uspešno smo preiskali tudi tri velike tatvine, v katerih je bila odtujena večja količina motoristične opreme iz za to specializiranih prodajaln. Večji del opreme je bil zasežen in vrnjen lastniku. V letu 2010 smo se srečevali tudi z velikimi tatvinami pri katerih so storilci odtujili večje količine cigaret (predvsem iz bivših brezcarinskih prodajaln na meji z R Avstrijo) in večjimi tatvinami ročnih ur na območju Jesenic in Kranja. Glede na izvedbo vlomov so se storilci na dejanja tudi temeljito pripravili, prihajajo večinoma iz območij drugih PU, pri vlomih pa si prilaščajo točno določene predmete, za katera imajo predhodna naročila.

Na področju gospodarske kriminalitete smo obravnavali 191,8 % več kaznivih dejanj, kot v letu 2009. V notranji strukturi gospodarske kriminalitete smo obravnavali največ kaznivih dejanj overitve lažne vsebine in sicer kar 742 (70), sledila so kazniva dejanja ponarejanja ali uničenja poslovnih listin, katerih smo obravnavali 311 (29). Večino teh kaznivih dejanj smo uspeli preiskati v okviru predkazenskega postopka, v katerem smo obravnavali osem gospodarskih družb s področja gradbeništva, kjer so kot odgovorne osebe nastopali tujci. V obravnavanem obdobju so osumljeni z lažnim predstavljanjem in prikrievanjem dejanskega stanja pridobili delovna dovoljenja in bivalne vize za skupno 294 tujcev, katerih v nadaljevanju niso zaposlili v gospodarskih družbah, kot so to prikazali pristojnim državnim organom. Pridobitev dovoljenj za bivanje in delo pri delodajalcih v R Sloveniji je bil samo način, da so osebe - tujci lahko vstopile na schengensko območje.

Na področju gospodarske kriminalitete smo obravnavali še 265 (157) kaznivih dejanj poneverbe in neupravičene uporabe tujega premoženja, vzrok za povečanje pa so bile uspešno preiskane serije tovrstnih kaznivih dejanj na območju Škofje Loke in Jesenic. Obravnavali smo tudi 31 (23) primerov davčne zatajitve. V upadu so bila kazniva dejanja zlorabe položaja ali zaupanja pri gospodarski dejavnosti, katerih smo v letu 2010 obravnavali 10 (24).

Povzročena škoda z vsemi kaznivimi dejanji s področja gospodarske kriminalitete je v letu 2010 znašala 6,42 (7,98) milijona evrov, kar je nekaj manj, kot v preteklem letu. Največ škode je bilo povzročene s kaznivimi dejanji davčne zatajitve, kjer so bili predmet obravnave trgovci z rabljenimi vozili, ki so bila prvič registrirana v RS in gospodarski subjekti, ki so v svojih poslovnih knjigah uporabljali račune, ki jo jih izdale gospodarske družbe tipa »missing trader«. Večji zneski škode so bili povzročeni tudi s poslovnimi goljufijami in goljufijami, kjer smo obravnavali večje število domnevnih vlaganj v »forex« posle.

Na področju korupcijskih kaznivih dejanj smo obravnavali skupno 32 (1) kaznivih dejanj, ki so vsa povezana z nezakonitim podaljševanjem veljavnosti prometnih dovoljenj za motorna vozila. Ta kazniva dejanja smo obravnavali prednostno.

Na področju organizirane kriminalitete v letu 2010 nismo obravnavali kaznivih dejanj, ki bi izpolnjevala Europolove kriterije organizirane kriminalitete.

Z delovnega področja organizirane kriminalitete smo obravnavali 200 (631) kaznivih dejanj, ki so se nanašala na zlorabe prepovedane droge, od tega so 7 kaznivih dejanj izvršili mladoletni storilci. Zmanjšanje števila obravnavanih kaznivih dejanj je posledica dejstva, da smo v letu 2009 vodili obsežno preiskavo skupine uličnih preprodajalcev, v okviru katere smo uspešno preiskali večje število kaznivih dejanj. Pri proizvodnji prepovedane droge je opaziti tudi trend povečanja pridelave konoplje-rastline, saj storilci vedno manj pridelujejo navedeno drogo v

naravi in pridelavo selijo v doma prirejene laboratorije za vzgojo in pridelavo prepovedane droge. S področja zlorab prepovedanih drog smo v letu 2010 beležili manjši upad ugotovljenih kršitev po Zakonu o proizvodnji in prometu s prepovedanimi drogami in sicer smo zaznali 210 (228) kršitev. Dejstvu o zmanjšanju ugotovljenih ukrepov s področja zlorabe prepovedanih drog gre nedvomno iskati tudi v ugotovitvah policijskih postaj o zmanjšanju lastne dejavnosti pri odkrivanju tovrstnih kršitev, nedvomno vsaj delno kot posledica kadrovske podhranjenosti vseh policijskih enot na območju PU Kranj.

Obravnavali smo manj kaznivih dejanj ponarejanja denarja, ki jih je bilo 152 (182), od tega je bilo kar 74 ponarejenih kovancev, največ v vrednosti 2 evra. Preiskanost teh kaznivih dejanj je nizka, saj je zaradi časovne oddaljenosti in mesta vnovčitve preiskava zelo otežena.

Zaskrbljujoče je povečanje števila kaznivih dejanj z elementi nasilja. Tako je bilo v letu 2010 odkritih 22 (12) kaznivih dejanj izsiljevanj, 251 (207) ogrožanj varnosti in 16 (13) povzročitev splošne nevarnosti. Tolikšen porast lahko nedvomno pripišemo večjemu številu podanih prijavi in tudi ničelni toleranci pri obravnavi storilcev navedenih kaznivih dejanj.

V okviru obsežne preiskave podjetij, ki so zlorabila inštitut zaposlovanja tujih državljanov v RS, smo uspeli preiskati tudi 8 kaznivih dejanj prepovedanega prehajanja meje ali ozemlja države.

2.1.2 Vzdrževanje javnega reda in zagotavljanje splošne varnosti ljudi in premoženja

Pri vzdrževanju javnega reda in zagotavljanju splošne varnosti ljudi je bilo odkritih in obravnavanih 3.837 (3.736) kršitev. Struktura kršitev je skozi leta enaka, največ pa je obravnavanih kršitev po Zakonu o varstvu javnega reda in miru in sicer 2.430 (2.465). Malenkost manj je bilo ugotovljenih kršitev z elementi nasilja, vse več pa je ugotovljenih kršitev povezanih z beračenjem. Kršitvam ZJRM-1 sledijo kršitve Zakona o tujcih (prekoračitev dovoljenega bivanja v EU), Zakona o proizvodnji in prometu s prepovedanimi drogami, Zakona o prijavi prebivališča, Zakona o javnih zbiranjih, Zakona o zaščiti živali, Zakona o osebni izkaznici, itd. Poleg kršitev s primarne pristojnosti policije je bilo podanih 236 (151) predlogov za uvedbo postopka o prekršku drugim prekrškovnim organom ter 146 (138) obdolžilni predlogov.

Posebna pozornost je bila usmerjena tudi obravnavi nasilja v družini. Poleg 341 (347) kršitev povezanih z nasiljem v družini so bila obravnavana številna kazniva dejanja nasilja v družini, poleg tega pa izrečenih 62 (43) prepovedi približevanja.

V zadnjih mesecih leta je bila na območju celotne PU Kranj zaznana varnostna problematika v povezavi z gostinskimi lokali (kršitve ZJRM-1, ZOPA, ZJZ, ZGos,...), zaradi česar so bili izvedeni poostreni nadzori. V nadzore smo vključili tudi različne inšpekcijske službe.

Za uspešnejše in učinkovitejše ukrepanje na športnih prireditvah, predvsem na tekmah v kolektivnih športih, kot so hokejske tekme na Jesenicah, nogometne tekme I. SNL, je bila uporabljena posebna policijska enota. Omenjena enota je bila uporabljena tudi pri varovanju smučarskih poletov v Planici. Hujših kršitev, predvsem zaradi pravilnega načrtovanja, vodenja in nenazadnje preventivnega delovanja enote, na teh prireditvah nismo beležili. Na območju PU Kranj sta bila 2 shoda in sicer shod oz. protestna zapora ceste v Škofji Loka zaradi gradnje obvoznice in shod oz. protest pri podjetju Izolacije Kepic zaradi neplačanih obveznosti. V drugi polovici leta sta bila napovedana še 2 shoda (shod pred Sodiščem v Radovljici in pred zgradbo Merkurja v Naklem), ki pa na koncu nista bila izvedena. Naloge so se izvajale tudi ob izhodiščih na shod dijakov in študentov, ki pa je potekal v Ljubljani.

Zaradi preprečevanja zlorab orožja, ki ga legalno posedujejo fizične in pravne osebe, smo nadzirali nošenje in prenašanje orožja, predvsem varnostnikov in lovcev. Pri obravnavanju drugih fizičnih oseb smo zasegli 31 (33) kosov različnih vrst orožja, od tega 19 (14) kosov hladnega orožja, 6 (8) pištole, 3 (2) kosa pušk in 271 (169) kosov različnega streliva. V postopku legalizacije, katera se je končala sredi februarja smo opravili več preveritev za pristojne upravne enote. Poleg navedenega smo obravnavali še 6 samomorov s strelnim orožjem, od tega je bilo v dveh primerih uporabljeno orožje v nelegalni posesti.

Policijske enote sodelujejo, obenem pa nadzirajo izvajalce zasebnega varovanja. Nadzori so se izvajali neposredno in posredno preko poročil o uporabljenih ukrepih varnostnikov. Policijske postaje (v nadaljnjem besedilu: PP) so prejele 1 poročilo varnostnika o uporabi prisilnih sredstev, pri katerih je nastala poškodba osebe v postopku, 235 poročil iz katerih je bilo ugotovljeno, da so bili v enem primeru ukrepi varnostnika nezakoniti oz. so bila prekoračena pooblastila. V vseh drugih primerih so varnostniki zakonito uporabili svoja pooblastila, večinoma pa gre za zadržanja oseb. Na Letališču Jožeta Pučnika Ljubljana so se nadzori nad zasebnim varovanjem izvajali bolj pogosto. Poostrenih nadzorov nad delom varnostnikov nismo izvajali, nadzori pa so se vršili le ob rednem delu. Pri tem sta bili ugotovljeni dve kršitvi Zakona o orožju, tri kršitve pri prevozu vrednostne pošiljke, obravnavano eno kaznivo dejanje zaradi prekoračitve pooblastil, poslana štiri poročila na IRSNZ (izkaznice), devet ostalih kršitev. Poleg tega je bilo izrečeno eno opozorilo zaradi kršitve Zakona o zasebnem varovanju, v enem primeru pa je bila opozorjena varnostna služba na pravilno in popolno pisanje poročil o ukrepih varnostnika.

Obravnavali smo 311 (326) različnih dogodkov. Povečale so je število nesreč na smučiščih - 32 (21) in nesreč v zračnem prostoru 11 (5). Obravnavali smo 21 (28) gorskih nesreč, v katerih se je 17 oseb smrtno ponesrečilo. Ostali dogodki so ostali na primerljivi ravni z lanskim letom oz. z minimalnim odstopanjem. Asistenco državnim organom, gospodarskim družbam in zavodom ter drugim organizacijam in posameznikom z javnimi pooblastili smo nudili 37-krat (51-krat). Opravili smo tudi 11 (19) iskalnih akcij. Tretjina iskalnih akcij je bila izvedena na zahtevnem oziroma gorskem terenu.

2.1.3 Zagotavljanje varnosti cestnega prometa

Prometna varnost se je glede na število smrtnih žrtev in hudo telesno poškodovanih izboljšala. Obravnavali smo 1.820 (1.578) ali 15,36 % več prometnih nesreč, kar je posledica doslednejšega obravnavanja prometnih nesreč, in 35.106 (36.001) ali 2,5 % manj kršitev cestno prometnih predpisov. Za posledicami prometnih nesreč je umrlo 18 (23) oseb, število hudo telesno poškodovanih se je zmanjšalo z 98 na 85 oseb, število lahko telesno poškodovanih pa se je zmanjšalo s 600 na 488 oseb. Najpogostejši vzroki prometnih nesreč so bili premiki z vozili, neprilagojena hitrost, nepravilna stran/smer vožnje, neupoštevanje pravil o prednosti, neustrezna varnostna razdalja in nepravilno prehitevanje. Pogosto so bili vzroki prometnih nesreč povezani tudi z vožnjo pod vplivom alkohola. Med žrtvami so izstopali pešci, vozniki osebnih avtomobilov in njihovi sopotniki. Kot starostna kategorija so, tako kot v preteklih letih, izstopali udeleženci stari med 24 in 34 let, med 34 in 44 let ter mlajši od 24 let. Pod vplivom alkohola je vozilo 8 od 16 povzročiteljev prometnih nesreč s smrtnim izidom. Skupna povprečna stopnja alkohola povzročiteljev v prometnih nesrečah je znašala 1,49 g (1,50 g) alkohola na kilogram krvi. Stopnja se je zmanjšala predvsem v prometnih nesrečah s smrtnim izidom, in sicer z 1,50 na 1,38 g na kilogram krvi in telesnimi poškodbami, in sicer z 1,46 g na 1,41 g alkohola na kilogram krvi.

Pretežni del nadzorov smo usmerili v prevladujoče vzroke prometnih nesreč, in sicer v vožnjo pod vplivom alkohola, neprilagojeno hitrost, vožnjo voznikov motornih koles, uporabo varnostnega pasu in ravnanje šibkejših udeležencev. Kljub povečanim aktivnostim se je delež alkoholiziranih povzročiteljev prometnih nesreč le za malenkost zmanjšal. Odredili smo 45.881 (38.009) preizkusov alkoholiziranosti, kar je bilo 20,7 % več. Opravili smo vse načrtovane poostrene nadzore prometa, ki so bili tudi medijsko podprti. Nekatere smo uskladili tudi z nadzori v evropskem prostoru.

Izvajali smo nadzor nad vozniki in vozili za vožnjo katerih so potrebna posebna znanja, in sicer avtobusi, tovornimi vozili in vozili za prevoz otrok. Sodelovali smo pri zavarovanju 17 (81) izrednih prevozov, pri katerih je dimenzija vozila in tovora presegala omejitve po posameznih cestah. Sodelovali smo pri zavarovanju kolesarskih prireditev. Že pred zavarovanji smo sodelovali v postopkih odločanja na upravnih enotah, pri izdajanju odločb organizatorjem športnih prireditev na cestah, opravili pa smo tudi predhodne terenske ogleda ter podali pripombe in predloge k načrtovanim oblikam zavarovanj.

Večkrat smo tudi fizično urejali promet, predvsem na nedograjeni avtomobilski cesti v Podtaboru in na Peračici, kjer se je ta, zaradi prehoda iz dveh v en vozni pas, odvijal v počasnih

kolonah s pogostimi zastoji. Promet se je v določenem obdobju odvijal počasi tudi zaradi snežnih padavin in težav s pluzenjem ceste, vendar varnost udeležencev ni bila ogrožena.

S sodišči, upravnimi enotami, inšpekcijami in upravljavci cest smo dobro sodelovali.

2.1.4 Nadzor državne meje in izvajanje predpisov o tujcih

Na zunanji schengenski meji je policija mejno kontrolo izvajala na mejnem prehodu Letališča Jožeta Pučnika Ljubljana. K izvajanju ukrepov za preprečevanje nedovoljenih migracij in vseh oblik čezmejne kriminalitete v notranjosti države smo dodatno vzpodbujali vse enote. Spremljali, analizirali, proučevali in ocenjevali smo izvajanje postopkov glede zakonitosti vstopa, zadrževanja oziroma prebivanja v schengenskem prostoru, obveznosti prijav prebivališča, kaznovanja prevoznikov in drugih, ki so na kakršen koli način pomagali pri nedovoljenem vstopu, prebivanju ali tranzitu.

Število potnikov, ki so prestopili državno mejo na mejnem prehodu Letališča Jožeta Pučnika Ljubljana, se je zmanjšalo za 4,3 %, saj jih je državno mejo prestopilo 707.383 (739.097). Strukturo potnikov so v 36 % predstavljali državljani tretjih držav, predvsem z območja nekdanje Jugoslavije, 64 % je bilo državljanov Slovenije in Evropske unije.

Kljub izvajanju mejne kontrole samo na zunanjih schengenskih letih smo na mejnem prehodu Letališča Jožeta Pučnika Ljubljana, odkrili 48 (38) ponarejenih in prenarejenih dokumentov. Največ je bilo dokumentov Nemčije, Slovenije, Irana, Turčije, Grčije, Kosova, Avstrije, Bolgarije in Argentine, uporabljali pa so jih državljani tretjih držav, zlasti Irana, Kosova, Turčije, Srbije in Peruja. Največ ponarejenih in prenarejenih listin smo odkrili pri potnikih na letih iz Istanbula in Prištine.

Na letališkem mejnem prehodu smo vstop v državo zavrnil 204 (168) tujcem. Med njimi so prevladovali državljani Kosova, Turčije, Albanije, Srbije in Makedonije. Tujce smo največkrat zavrnil, ker niso imeli dovoljenja za vstop, veljavne potne listine, niso znali utemeljiti namena bivanja, niso posedovali zadostnih finančnih sredstev, povečal pa se je tudi ukrep zavrnitve zaradi prepovedi vstopa v schengensko območje. Kljub uvedbi vizumske liberalizacije ob koncu leta 2010 za državljane Bosne in Hercegovine in Albanije, pa pri zavrnitvah na mejnem prehodu težav nismo beležili.

Med kršitvami so izstopale kršitve po Zakonu o tujcih, saj smo obravnavali 611 (516) ali za 18,4 % več kršitev. Največkrat smo obravnavali kršitve nedovoljenega prehajanja notranje schengenske meje. Večino teh kršitev smo odkrili na letališču, manj v notranjosti države. Povečalo se je tudi število obravnavanih tujcev zaradi nedovoljenega prebivanja. Obravnavali smo 174 (115) tovrstnih kršitev, kar je posledica učinkovitega pristopa enot pri preprečevanju nedovoljenega prebivanja. Porast beležimo predvsem zaradi predolgega zadrževanja državljanov tretjih držav na območju Schengena. Nezakonito je prebivalo največ državljanov Hrvaške. Ukrepali smo tudi zoper posameznike, pravne in odgovorne osebe, ki so tujcem pomagale oziroma jim omogočale nezakonito prebivanje, kakor tudi zoper garante.

Na letališkem mejnem prehodu smo obravnavali večje število državljanov tretjih držav, ki so potovali v tranzitu iz schengenskih držav v matične države. Le-ti so največkrat potovali brez dovoljenja za prebivanje na območju schengenskih držav, ali pa jim je potekla veljavnost vizumov.

Kljub ugodnim varnostnim razmeram smo obravnavali 15 (7) ilegalnih prehodov zunanje schengenske meje, in sicer so najpogosteje nedovoljeno vstopili državljani Bosne in Hercegovine, Srbije in Kosova. Povečanje odkritih nedovoljenih vstopov na zunanji meji gre pripisati učinkovitejšemu nadzoru izvajanja izravnalnih ukrepov v notranjosti. Vse tujce smo po opravljenih postopkih vrnil tujim varnostnim organom ali pa jih nastanili v centru za tujce.

Povečalo se je število prošelj tujcev z 12 na 21, ki so izrazili željo po mednarodni zaščiti. Vsem tujcem smo izdali registracijske liste, največ državljanom Turčije in Irana. Porast zaprosil za mednarodno zaščito beležimo predvsem pri poskusa vstopa na mejnem prehodu Letališča Jožeta Pučnika Ljubljana s ponarejenimi ali prenarejenimi potnimi listi.

Na letališču so nam tuji varnostni organi na podlagi mednarodnih sporazumov vrnili 138 (121) oseb. Prevladovali so tujci, vrnjeni po dublinski uredbi.

Med 174 (115) kršitelji Zakona o prijavi prebivališča so prevladovali državljani Hrvaške, Kosova in Srbije. Le-ti se niso največkrat pravočasno prijavili na PP ali prijavili začasnega prebivališča.

Obravnavali smo tudi manj ilegalnih odhodov državljanov tretjih držav, predvsem Kosova, v države Evropske unije, po uspešno pridobljenem dovoljenju za prebivanje na območju Republike Slovenije. V vseh ugotovljenih primerih zlorab dovoljenj za prebivanje v Republiki Sloveniji smo pristojnim službam dosledno predlagali razveljavitve izdanih dovoljenj. Obravnavali smo tudi primere, ko so tujci pridobljene schengenske vizume za enkratni vstop v Slovenijo za turistični namen, skušali zlorabiti za odhod v druge države Evropske unije, primere zlorab garantnih pisem za pridobitev vizumov, izkoriščanja tuje delovne sile v gradbeništvu, sklepanja fiktivnih porok, zaposlovanja tujcev na črno, ustanavljanja fiktivnih podjetij in primere nezakonitih nastanitev tujcev.

2.1.5 Varovanje določenih oseb in objektov

Na območju PU Kranj bivajo varovane osebe, prav tako pa so tudi drugi prostori in objekti, ki se varujejo skladno z Uredbo o varovanju..., med bolj obiskane in večkrat uporabljene pa štejemo letališče Brnik, Protokolarna objekta Brdo in Strmol, različni objekti na območju Bleda, Kranjske Gore, ipd. V vseh varovanjih varovanih oseb sodelujemo z CVZ UPS GPU, največ varovanj pa izvajamo na Letališču JP Ljubljana (posebni načrt). Pri varovanjih varovanih oseb sodelujemo pretežno pri varovanju cestnih relacij in zunanjem varovanju objektov. V letu 2010 je bilo stanje primerljivo z letom 2009. Vsa varovanja predstavljajo dodatno obremenitev policistov, ki pa ni razvidna iz statističnih podatkov. Naloge varovanja v nekaterih primerih izvajamo s kadrovsko pomočjo oz. notranjimi prerazporeditvami med enotami. Posebnosti v letu 2010 ne beležimo. Z varovanji varovanih oseb je najbolj obremenjena PLP Brnik, saj večina varovanih oseb potuje z letalskimi prevozniki.

2.2 DRUGE DEJAVNOSTI

2.2.1 V skupnost usmerjeno policijsko delo

Na področju preventivnih dejavnosti smo izvedli 941 (689) preventivnih aktivnosti oziroma za 36 % več kot v letu 2009. Za 47 % več je bilo opravljenih različnih metod preventivnega dela na področju varnosti cestnega prometa, za 7,8 % več na področju javnega reda in miru in za 26,5 % več na področju kriminalitete.

Največja preventivna dejavnost je bil, že tretje leto zaporedoma, projekt Dan odprtih vrat vojašnice Kranj, pri kateri smo dejansko izvedli projekt Dan odprtih vrat PU Kranj. Pripreditev si je kljub zelo slabemu vremenu ogledalo preko 2.000 ljudi. Od enot sta Dan odprtih vrat izvedli PP Škofja Loka v sklopu državnega tekmovanja v teku za osnovnošolce in dijake, ter PP Bled v okviru dneva odprtih vrat vojašnice Bohinjska Bela. Izvedli smo še druge odmevne preventivne aktivnosti in sicer projekt PP Kranj Varno za življenje, v katerem je potekala predstavitev delovanja interventnih služb (gasilcev, gorske reševalne službe, zdravniške službe, vojaške policije), sodelovali smo tudi pri XV. Regijskem preverjanju znanj iz prve pomoči za ekipe CZ in RK ter Dnevu civilne zaščite na Gorenjskem. Uspešno smo zaključili tudi preventivni projekt Policist Leon svetuje. Prav tako smo uspešno zaključili projekt Otrok, policist za en dan, ki je potekal na vseh PP s splošnim delovnim področjem. V decembru smo organizirali in izvedli preventivni projekt namenjen starostnikom, poimenovan »Varno v tretjem življenjskem obdobju«, ki je potekal na vseh področjih preventivnega policijskega dela (prometna varnost, javna varnost, preprečevanje kriminalitete).

Na področju cestnega prometa so bile preventivne aktivnosti usmerjene predvsem kot podpora poostrenim nadzorom cestnega prometa. Izvedli smo veliko motoristično preventivno aktivnost, poimenovano »Vaša izkušnja - Naš nasvet – Varno v življenje«, Varnostni pas - vez z življenjem, Predstavitev pravil v prometu in Teden umirjanja hitrosti ter v mesecu oktobru

varnostno prireditve, poimenovano »Stopimo iz teme«. Prireditve so potekale v okviru dneva odprtih vrat v vojašnici Kranj, osrednje prireditve pa pred trgovskimi centri Mercator in Qulandia.

Izveden je bil tudi nov projekt skupaj z OŠ Naklo ter Gasilsko reševalno službo Kranj – Tehniški dan OŠ Naklo, ki je bil namenjen devetošolcem. Namen projekta je bil opozoriti učenke in učence na varnost v cestnem prometu, ob odhodu iz osnovne šole.

Pri preventivnem delu smo sodelovali z lokalnimi skupnostmi, s predstavniki lovskih in ribiških družin (PP Tržič je v sodelovanju z lovsko družino Tržič izdelala plakat, s katerim opozarja lastnike psov na njihove dolžnosti) ter s turističnimi in gostinskimi delavci. Na področju kriminalitete smo državljanom preko medijev predvsem preventivno svetovali, istočasno pa smo s svetovanjem na javnih prireditvah, okroglih mizah in različnih predavanjih, ki so jih organizirale javne ustanove in nevladne organizacije, opozarjali na »preventivne« aktivnosti, ki jih fizične in pravne osebe lahko storijo, z namenom preprečevanja kriminalitete. V sklopu teh predavanj smo posebej opozarjali tudi na nasilje v družini ter aktivnosti, ki jih na tem področju storimo tako državni organi, nevladne organizacije, kakor tudi oškodovanke oz. oškodovanci.

Pri sodelovanju z lokalnimi skupnostmi smo v mesecu novembru skupaj z GPU izvedli odmeven posvet z gorenjskimi župani, poimenovan »Skupaj ustvarjamo kvalitetnejše življenje v lokalni skupnosti«. Posvet je bil zelo dobro obiskan, udeleženci pa so izrazili potrebo po organizaciji in izvedbi tovrstnih srečanj ter izrazili željo, da bi takšen posvet/i postali tradicionalni.

V mesecu oktobru je bil na PU Kranj izveden splošni nadzor s strani GPU, pri čemer so nadzorniki ocenili to področje dela z oceno dobro. Del ocene je bil utemeljen tudi s takratnimi statističnimi pokazatelji, ki pa so se do konca leta izboljšali. Tabela letne uspešnosti na tem področju pa kaže kot že omenjeno letošnje 36 % rast aktivnosti. Prav tako že od leta 2008 konstantno narašča število aktivnosti, kar po naši oceni pomeni dobro in kvalitetno delo na tem področju. Na dobro in uspešno delo kažejo tudi odzivi občanov.

V juliju smo izvedli še lastno preventivno aktivnost varnosti v visokogorju. Pri akciji so sodelovali skupaj s policisti gorske enote tudi nadzorniki Triglavskega narodnega parka. Akcija je bila medijsko podprta in odmevna na regijskem kot tudi na državnem nivoju.

2.2.2 Operativno-komunikacijska dejavnost

Na številki 113 smo evidentirali 35.531 (39.214) klicev. Med temi je bilo 11.748 (11.455) interventnih, ki so zahtevali prihod policije na kraj dogodka. Interventni klici so predstavljali 33,1 % vseh klicev na številko 113. Interventnih klicev s področja kriminalitete je bilo 2.552, s področja javnega reda in miru 3.150, s področja cestnega prometa 4.078, s področja državne meje in tujcev 218, o raznih drugih dogodkih in pojavih pa 1.924. Za obravnavanje interventnih dogodkov smo imeli permanentno na razpolago 9 policijskih patrulj, za obravnavanje hujših dogodkov pa tudi ogledno skupino Sektorja kriminalistične policije. Povprečni reakcijski čas policijskih patrulj, t.j. čas od klica na tel. št. 113, do prihoda policistov na kraj interventnega dogodka, je bil 17 minut in 10 sekund (17 minut in 16 sekund), za nujne interventne dogodke pa 12 minut in 50 sekund (14 minut in 41 sekund). Povprečni reakcijski čas se je pri vseh interventnih dogodkih skrajšal za 6 sekund, pri nujnih interventnih dogodkih pa skrajšal za 1 minuto in 51 sekund.

2.2.3 Forenzična in kriminalistično-tehnična dejavnost

V letu 2010 beležimo predvsem povečanje števila fizikalnih preiskav, ki jih je bilo 71 (27), kar je posledica dveh serij vlomnih tatvin v stanovanja z lomljenjem vložkov cilindričnih ključavnic. Prav tako se je povečalo število preiskav dokumentov, ki jih je bilo 31 in so posledica pojava ponarejenih letnih vinjet za uporabo avtocest, istočasno pa je v letu 2010 potekalo še testno obdobje pregledovanja pristnosti tujih vozniških dovoljenj, ki so jih pošiljali iz Upravnih enot. Poleg navedenega beležimo povečanje preiskav sledi z rok strelca, katerih smo opravili 19 (7), predvsem zaradi doslednosti pri izvajanju navodil (ogledi samomorov s strelnim orožjem).

Od PP smo prejeli več zahtev za pregled najrazličnejših sledi, ki jih pri ogledih zavarujejo sami. Vse sledi smo predhodno pregledali in jih po vrednotenju, v skladu z navodili odstopili v

nadaljnje preiskave v Nacionalni forenzični laboratorij. Število ogledov krajev kaznivih dejanj in drugih dogodkov se je v letu 2010 zmanjšalo, kljub temu pa smo obdelali več sledi, zavarovanih na krajih kaznivih dejanj in dogodkov.

Na področju forenzične in kriminalistično-tehnične dejavnosti smo naloge iz letnega delovnega načrta, ki so bile povezane predvsem z dvigom kvalitete ogledne dejavnosti na lokalnih enotah, realizirali v celoti. V zvezi s tem smo skozi celo leto nudili strokovno pomoč policistom pri opravljanju ogledov krajev kaznivih dejanj in dogodkov. V jesenskem času pa smo izvedli sklop usposabljanj na temo »Ogled kraja kaznivega dejanja in pisni izdelki«.

2.2.4 Analitska dejavnost

Na področju sistemske analitike smo na podlagi spremljanja varnostnih razmer na področjih kriminalitete, prometne varnosti, javnega reda in mejnih zadev, opravljali redne mesečne in trimesečne analize varnostnih razmer ter druge analize, potrebne za strokovno in usmerjeno vodenje policijskih enot. Izdelane so bile analize posameznih varnostnih dogodkov, analizo bolniške odsotnosti, analiza nadzorne dejavnosti, pa tudi več analiz za kritična območja in za najbolj izstopajoča delovna področja. Spremljali smo izpolnjevanje mesečnega in letnega delovnega načrta.

Na področju odkrivanja in preiskovanja kriminalitete je analitska dejavnost služila kot podpora preiskovalcem pri analiziranju podatkov in načrtovanju nadaljnjih aktivnosti. Z namenom kvalitetnega in učinkovitega zbiranja obvestil, je bilo sestavljenih več vsebinskih analiz, ki so služile kot podpora kriminalistom pri preiskovanju posameznih kaznivih dejanj. Z aktivnim sodelovanjem v delovnih skupinah in operativnih štabih se je nadgradilo delovanje le teh.

Operativna analitika SKP PU Kranj se je aktivno vključevala v pregledovanje in vrednotenje operativnih informacij in posredovanja le-teh kriminalistom. Precejšen del operativne analitske dejavnosti predstavlja analiziranje in vrednotenje podatkov v konkretnih večjih in preiskovalno zahtevnejših situacijah, prav tako pa so bile ugotovitve in konkretne usmeritve podane tudi PP na območju PU Kranj. Operativna analitika se je aktivno vključevala tudi v delo delovne skupine za kriminalistično obveščevalno dejavnost.

Na področju sistemske analitike smo, na podlagi spremljanja varnostnih razmer na področjih kriminalitete, prometne varnosti, javnega reda in mejnih zadev, opravljali redne mesečne in trimesečne analize varnostnih razmer ter druge analize, potrebne za strokovno in usmerjeno vodenje policijskih enot policijske uprave.

2.2.5 Nadzorna dejavnost

Policijska uprava je izvedla 31 (43) nadzorov, od tega 2 (2) splošna, 2 (0) ponovna ter 27 (41) strokovnih. V strokovnih nadzorih se je v 14 primerih preverjala vsebina opravljenih nalog na posameznem delovnem področju policijske enote, v 13 primerih pa so nadzorniki preverjali vsebino opravljenih nalog na vsebinsko zaokroženem delu posameznega delovnega področja in nad izvajanjem posameznih nalog policijske enote. Izvedba 1 (0) strokovnega nadzora, ki je bil načrtovan za leto 2010 je bil prenesen v leto 2011.

Strokovne nadzore pri katerih se je preverjala vsebina opravljenih nalog na posameznem delovnem področju policijske enote smo izvedli na področjih: finančnega poslovanja, pooblastil, informacijsko telekomunikacijskega sistema policije, organizacijskih zadev in zagotavljanja varnosti cestnega prometa. Na vsebinsko zaokroženem področju delu posameznega delovnega področja in nad izvajanjem posameznih nalog policijske enote pa smo izvedli nadzor na področju: finančnega poslovanja in pooblastil. Opravljena sta bila tudi 2 splošna nadzora v katerih so se nadzirala vsa delovna področja.

V nadzorih so bile ugotovljene nepravilnosti in sicer na področju organizacijskih zadev (izdaja pooblastil, pomanjkljiv nadzor nad delom delavcev in neracionalno poslovanje) ter nad delom, vodenjem in odločanjem prekrškovnega organa v prekrškovnem postopku (izvajanje usmeritev delovnega področja, izpolnjevanju obrazcev in nedoslednost pri vodenju evidenc in vnosov). Zaradi ugotovljenih nepravilnosti sta bila izvedena 2 ponovna nadzora.

2.2.6 Spremljanje izvajanja policijskih pooblastil in ogrožanja policistov

Izvajanje policijskih pooblastil smo sprotno nadzorovali, pri tem pa na različne načine usmerjali delo policijskih enot. Uporabe prisilnih sredstev so vodje policijskih enot v vseh primerih ocenili kot strokovne, zakonite in uspešne. Ob presojanju zakonitosti in strokovnosti uporabe policijskih pooblastil smo ugotovili, da policisti niso kršili človekovih pravic.

Ob postopkih izvajanja policijskih pooblastil smo v 319 (357) primerih zoper 626 (640) oseb uporabili 336 (367) različnih prisilnih sredstev. Na upad primerov uporab prisilnih sredstev je posledično vplivalo zmanjšanje števila prekrškov JRM. Največkrat so policisti uporabili sredstva za vezanje in vklepanje 314 (353), ter fizično silo 298 (268), najhujšega prisilnega sredstva – strelnega orožja policisti pri opravljanju svojega dela niso uporabili, le v enem primeru je bil uporabljen opozorilni strel. Vsa uporabljena prisilna sredstva so policisti uporabili strokovno in zakonito.

Telesne poškodbe je ob upiranju oseb utrpelo 14 (10) policistov in sicer 5 (5) policistov vidne sledi poškodbe, 8 (5) policistov lahke telesne poškodbe ter 1 (0) policist hudo telesno poškodbo. Zmanjšalo se je število poškodb pri kršiteljih in sicer je bilo poškodovanih 40 (55) oseb, od tega je 33 (46) oseb utrpelo vidne zunanje znake sledi poškodbe, 7 (9) pa je utrpelo lahke telesne poškodbe. Pri analiziranju posameznih primerov je bilo ugotovljeno, da so bili kršitelji v vseh primerih pod vplivom psihoaktivnih snovi in sicer v večini pod vplivom alkohola. Glede na število uporabljenih prisilnih sredstev lahko sklepamo, da so policisti za uporabo prisilnih sredstev dovolj strokovno usposobljeni in v postopkih upoštevaajo standarde policijske stroke.

Iz različnih zakonskih razlogov smo pridržali oziroma zadržali 1.225 (1.186) oseb. Število primerov se je povečalo zaradi policijskih pridržanj po ZVCP-1 640 (591), ter zadržanj po 32. čl. ZNDM 196 (148). Na PU Kranj so se pridržanja izvajala predvsem v prostorih za pridržanje na PP Tržič in PP Škofja Loka. Nekaj oseb je bilo privedenih v pridržanje na PP Ljubljana Moste. Pri analiziranju policijskih pridržanj je bilo ugotovljeno, da so bila vsa pridržanja izvedena zakonito, osebam pa niti v enem primeru niso bile kršene človekove pravice. Večjo težavo na PU Kranj predstavlja majhno število prostorov za pridržanje, saj je potrebno ob zasedenosti teh dveh prostorov kršitelje privajati v Ljubljano, kar pa posledično povzroči izpad patrulje na terenu.

V 15 (15) primerih je bilo napadenih 22 (20) policistov. V vseh primerih so bili napadalci obvladani, napadi pa uspešno in učinkovito odvrnjeni. V večini primerov so osebe policistom preprečevale izvršitev uradne naloge, tako, da pri teh dejanjih noben od policistov ni utrpel večjih telesnih poškodb.

Število groženj policistom je ostala na lanskoletni ravni 6 (6). Stopnja ogroženosti je bila v 5 (4) primerih majhna in v 1 (2) primerih zelo velika. Do uresničitve dejanj izrečenih v grožnjah ni prišlo. Vse grožnje je obravnavala tudi posebna komisija, ki je za posamezen primer ukrepala oziroma predlagala ustrezne ukrepe.

Na navedenem področju je izstopala grožnja, ki se je ponovno aktivirala iz leta 2008, glede ogrožanja vodstvenega delavca PU Kranj, vendar pa grožnja ni bila realizirana. Zaenkrat ogrožanje v tej zadevi ni več aktualno, se pa ne izključuje, da bi se grožnja lahko ponovno aktivirala ob ponovno pridobljenih konkretnih informacijah o ogrožanju oz. takih poskusih. V letu 2010 je pričel veljati nov pravilnik s tega delovnega področja, ki je med drugim tudi preimenoval stopnje ogrožanj. O vseh novostih so bile vse enote sprotno obveščene. V vseh primerih ogrožanj smo za zaščito ogroženih policistov ali njihovih bližnjih takoj izvedli vse potrebne zaščitne ukrepe. Kot smo že navedli, nobena grožnja ni bila uresničena, življenja policistov ali njihovih bližnjih pa niso bila neposredno ogrožena.

2.2.7 Reševanje pritožb

V letu 2010 smo prejeli 54 (65) pritožb. Rešeno je bilo 50 (58) pritožb. V 19 (30) primerih so postopek reševanja pritožb vodili vodje organizacijskih enot. V 10 (23) primerih je bil postopek zaključen pri vodji organizacijske enote, v 9 (7) pa ne. Za 17 (24) pritožb so ocenili, da so policisti ravnali v skladu s predpisi, za 2 (3) pa, da ravnanje policistov ni bilo v skladu s predpisi. Zaradi nepopolne ali nerazumljive pritožbe so bile 4 (3) pritožbe zavržene. V 22 (24) pritožbenih

primerih pa je bil postopek predčasno zaključen. Na sejah senata za pritožbe ministrstva za notranje zadeve je bilo obravnavanih 14 (8) pritožb, in sicer 9 (7), ki pri vodjih organizacijskih enot niso bile zaključene ter 5 (1) pritožb, iz vsebine katerih je izhajal sum kaznivega dejanja. Po oceni senata je bila 1 (0) pritožna utemeljena, za 4 (2) pritožbe pa postopki še niso končani.

V pritožbah, ki so jih obravnavali vodje organizacijskih enot, je bilo ugotovljenih 38 (60) pritožbenih razlogov (v nadaljevanju: razlogi). Izmed teh se jih je 19 (29) nanašalo na uporabo pooblastil ter 19 (29) na odnos med policistom in pritožnikom. Za 34 (50) razlogov so pooblaščeneci ocenili, da so bila ravnanja policistov v skladu s predpisi. Za 4 (6) razloge pa so ocenili, da ravnanje policistov ni bilo v skladu s predpisi. V pritožbah, ki so bilke obravnavane na sejah senata ministrstva je bilo ugotovljenih 37 (21) razlogov. Za 34 (17) izmed njih je bilo ugotovljeno, da so bili neutemeljeni, za 3 (0) razloge pa, da so bili utemeljeni.

Policistom je bila najpogosteje očitana nestrokovnost in neprofesionalen odnos do strank v postopku. Najpogostejši pritožbeni razlogi zaradi uporabe policijskih pooblastil so bili povezani z delom na cestnoprometnem področju, izvajanju predpisov s področja javnega reda in miru ter kriminalitete.

2.2.8 Notranje preiskave

Specializiranemu oddelku Vrhovnega državnega tožilstva Republike Slovenije, ki je pristojen za pregon kaznivih dejanj, ki so jih osumljene uradne osebe zaposlene v policiji, smo odstopili v obravnavno 12 (4) prijavljenih in odkritih kaznivih dejanj, za 14 (5) uradnih oseb.

Enako smo na podlagi tretjega odstavka 147. člena Zakona o kazenskem postopku specializiranemu oddelku odstopili tudi 6 (10) prijav.

2.2.9 Informacijska in telekomunikacijska dejavnost

Delo informacijske in telekomunikacijske dejavnosti je temeljilo na zagotavljanju nemotenega delovanja računalniške in telekomunikacijske tehnologije ter sistemov za varovanje policijskih objektov in sistemov za operativno podporo izvajalcem policijskih pooblastil. Naloga planirana z LDN ni bila realizirana predvsem zaradi tehničnih ovir in priprave novih podobnih aplikacij, ki jih pripravlja UIT GPU. V zvezi ne-izvedbe naloge je bil izdelan dokument št. 243-46/2009/10 (3C5102), 13.12.2010.

Na Postaji prometne policije Kranj (v nadaljevanju PPP Kranj) smo posodobili celotno strojno opremo iz kvote, ki nam je bila dodeljena ob prerazporeditvi rabljene schengenske opreme. Poleg tega smo na PPP Kranj uredili dostope za operativno delo na dveh prenosnikih namenjenim za pregled tahografov, kot tudi posodobili opremo v novem vozilu za ogled prometnih nesreč, v sklopu katere je tudi prenosnik z oddaljenim dostopom.

Na PLP Brnik smo zamenjali celotno računalniško strojno opremo, kjer smo iz schengenskega programa prejeli novo opremo, staro opremo pa smo vrnili na GPU UIT.

Poleg navedenega smo skrbeli za nemoteno delovanje sistemov tehničnega varovanja in videonadzornih sistemov. Nadgradili smo tehnično varovanje policijskih objektov in na novo na OKC instalirali elektronski sistem varovanja t.i. »infranet«, za potrebe varovanja policijskih objektov in finančnih ustanov. V prvi fazi smo na »infranet« priključili trezor Banke Slovenije, ki je v Škofji Loki. Ostali varovani objekti bodo postopoma, v letu 2011, vključeni v sistem varovanja »infranet«, skladno z dogovorom ustanovljene komisije za tehnično varovanje na PU Kranj.

Sodelovali smo pri varovanju večjih priredite in vzpostavljanju operativnih štabov za potrebe uniformirane policije, kjer smo predvsem skrbeli za učinkovito rabo tehničnih sredstev in govorno komunikacijo po radijskih zvezah in ostalih komunikacijskih sredstvih.

2.2.10 Kadrovske in organizacijske zadeve

Na policijski upravi je bilo 31. 12. 2010 sistemiziranih 586 (570) delovnih mest. Od teh je bilo zasedenih 503 (481) delovnih mest. Zasedba je bila 85,84 %.

Delovno razmerje za določen čas je bilo sklenjeno s 17 kandidati za policiste, za nedoločen čas pa s 3 policisti in 2 strokovno tehničnima delavcema.

Delovno razmerje je prenehalo 8 policistom in 2 strokovno tehničnima delavcema, zaradi starostne upokojitve in 2 policistoma, zaradi sporazumne prekinitve delovnega razmerja.

Z eno delavko je bila do srede julija sklenjena podjemna pogodba za čiščenje prostorov.

Zoper 7 uslužbencev smo podali 7 predlogov za uvedbo disciplinskega postopka, od tega 3 predloge za lažjo kršitev in 4 predloge za težjo kršitev delovne discipline. Zaradi lažjih kršitev delovne discipline sta bila izrečena dva opomina, ki sta pravnomočna in dokončna. Pri tretjem javnem uslužbencu, ki je uporabil redna pravna sredstva, zadeva še ni zaključena. Postopki zaradi uvedbe disciplinskih postopkov pri težjih kršitvah delovne discipline še potekajo.

Zoper 3 javne uslužbenice so bila izdana opozorila pred odpovedjo delovnega razmerja.

2.2.11 Izobraževanje, izpopolnjevanje in usposabljanje

Na izobraževanje na Višjo policijsko šolo smo napotili 2 (1) javna uslužbenca, in sicer iz PP Kranjska Gora in SKP PU Kranj. Poleg tega se na Višji policijski šoli v Ljubljani izobražuje še 1 (2) javni uslužbenec (PP Kranj), ki ima sklenjeno pogodbo za študij iz prejšnjih let. Višjo policijsko šolo sta v letu 2010 zaključila dva javna uslužbenca, in sicer 1 iz PPIU Kranj in 1 iz PP Tržič. Oba sta imela sklenjeni pogodbi za študij.

V okviru programov zunanjih ustanov se je usposabljalo 19 (41) javnih uslužbencev, ki so se udeležili različnih oblik usposabljanj. Javni uslužbenci so se usposabljali pri podjetjih in ustanovah: Zavod za zdravstveno varstvo Kranj, Zveza računovodij, finančnikov in revizorjev Slovenije, Upravna akademija Ministrstva za javno upravo, Šola za tuje jezike Slovenske vojske itd.

Usposabljanj in izpopolnjevanj, ki jih je izvajala policija, in so bila organizirana za vsa področja delovanja policije, se je udeležilo 1.234 (1.824) javnih uslužbencev. Usposabljanj v tujini so se udeležili 3 (8) javni uslužbenci, in sicer s področja kriminalistične dejavnosti in prometne varnosti. Usposabljanja so potekala v Nemčiji in na Madžarskem.

Vaj v streljanju se je udeležilo 385 (365) policistov, kar predstavlja 97, 2 % (94,8 %). Vaj v streljanju se ni udeležilo 11 policistov. Razlogi za neudeležbo so bilečasne premestitve v druge enote, udeležbe na mirovnih misijah, bolniški in porodniški dopusti, šolanj, ipd. Izvedbe vaj v streljanju so potekale dobro saj so vsi policisti uspešno zaključili usposabljanje. Za nosilce izvedbe urjenja, so bili s strani vodje streljanja izdelani opomniki, s katerimi so se ti seznanili že pred urjenjem. Vodja streljanja je pred izvedbo streljanja, z vodji strelnih linij, izvedel praktično urjenje. Delo na strelni liniji je bilo v vseh terminih vodeno zelo dobro, do odstopanj zadanih nalog oziroma pravil ni prihajalo. Do kršitev discipline v navedenem terminu ni prišlo.

Vadba samoobrambe in praktičnega postopka se je izvajala redno, po programu. Delavni pogoji za vadbo samoobrambe so bili ustrezni. Posebnosti pri vadbi ni bilo.

2.2.12 Finančno-materialne zadeve

PU Kranj je bilo na podlagi IFN Policije za leto 2010 za PP 5572, 5861,1226, 1236 dodeljeno 1.212.700 EUR. IFN/2010 je bil z dodatnimi odobritvami sredstev povečan za 14,46%. Indeks porabe v primerjavi z letom 2009 je na PP 5572 - 105,30 %, na PP 5861 104,25%, na PP 1226 PP – 135,45% in na PP 1236 – 68,72%.

Povečanje porabe sredstev na PP 5572, PP 5861 in PP 1226 je posledica povečanja stroškov zaradi vzdrževanja zastarele opreme, objektov, voznega parka, zagotavljanja delovnih pogojev v skladu z zakonodajo, rasti cen življenjskih stroškov in povečanja operativnih nalog na področju izvajanja temeljne policijske dejavnosti.

Število službenih vozil se je v letu 2010 v primerjavi z letom 2009 zmanjšalo iz 138 na 129. Na zmanjšanje števila je vplival odpis dotrajanih in izločenih vozil. Odpisano je bilo 5 osebnih belomodrih vozil, 1 terensko vozilo, 1 intervencijsko in 2 civilni vozili. Zaradi dotrajanosti smo odpisali policijski čoln, ki je bil v uporabi na PP Bled. Z MNZ smo dobili v uporabo 1 rabljeno

civilno vozilo Škoda Octavia za potrebe PPIU Kranj. Zaradi starosti vozil, so se pojavljale pogostejše okvare na sklopih podvozij in prenosih, ki smo jih redno odpravljali.

Objekte in poslovne prostore smo v skladu s sprejetim načrtom tekočega vzdrževanja in razpoložljivimi finančnimi sredstvi tekoče vzdrževali. Poudarek je bil na beljenju in brušenju parketa v objektu Policijske uprave Kranj. Na podlagi plana investicijskega vzdrževanja bila realizirana menjava stekel z neprebojnimi na OKC in PP Kranj, ter menjava klimatskih naprav na OKC.

Začeta je bila sanacija prostorov za pridržanje na PP Kranj, katere realizacija se je premaknila v začetek leta 2011.

Na področju materialno tehničnih sredstev je bila na PU oz. PE dodeljena naslednja oprema:

- kriminalistično-tehnična oprema (4 fotoaparati in 4 bliskavice, 3 kovčki za ogled kaznivih dejanj BVDA),
- oprema za nadzor prometa (program za analizo podatkov iz digitalnih tahografov za PPP, 23 rdečih stožcev za svetilko magalite),
- posebna zaščitna oprema (74 neprobojnih jopičev - SV, 50 neprobojnih čelad za PPE, 45 intervencijskih čelad za PPE, 41 neprobojnih jopičev - US, 3 zaščitne obleke znamke Redman, 1 čelada za motorista, 2 ščitnika za varjenje, 2 jopiča za reševanje iz vode),
- posebna tehnična oprema in sredstva (25 škarij za rezanje plastičnih zateg, 7 svetilk taktičnih za PPE, 11 kladivc za razbijanje stekla),
- birotehnična oprema (4 računski stroji-kalkulatorji, 1 tabla prostostoječa in 3 table stenske, 2 fotokopirna stroja znamke Infotec).

Dodeljena so bila štiri službena stanovanja, dve službeni stanovanji sta v fazi obnove. Zasedenost samskih sob je nizka (14,71%).

2.2.13 Mednarodno sodelovanje

Na regionalni ravni smo si z avstrijskimi varnostnimi organi na delovnih srečanjih izmenjevali operativne informacije, pomembne za preprečevanje nedovoljenih migracij in čezmejne kriminalitete. Prav tako smo sodelovali z AVO pri izvedbi skupnih poostrenih nadzorov s področja preprečevanja nedovoljenih migracij. Z italijanskimi organi smo pričeli tesneje sodelovati v maju 2010 in sicer na delovnem srečanju v italijanski Gorici.

Na področju varnosti cestnega prometa smo na podlagi skupno določenih terminov izvedli skupne poostrene nadzore.

2.2.14 Odnosi z javnostmi

Aktivnosti na področju odnosov z javnostmi smo mesečno načrtovali. Javnosti smo obveščali o pomembnejših in odmevnejših dogodkih in pojavih ter preventivnih aktivnostih policije. Zagotavljali smo javnost in vidnost dela policije, s preventivnimi aktivnostmi pa vzpodbujali sodelovanje za večjo varnost in učinkovitost.

Medijem smo tekom leta dnevno posredovali dnevna in izredna sporočila o odmevnejših dogodkih. Izvedli smo 2 tiskovni konferenci, na katerih smo predstavili odmevnejše varnostne dogodke. Odgovorili smo na vsa prejeta novinarska vprašanja in vprašanja občanov.

S spoštovanjem,

Pripravil:
Rajko Šimunkovič
policijski svetnik

Simon Velički
direktor policijske uprave
policijski svetnik

PRILOGA 1: STATISTIČNI PODATKI²

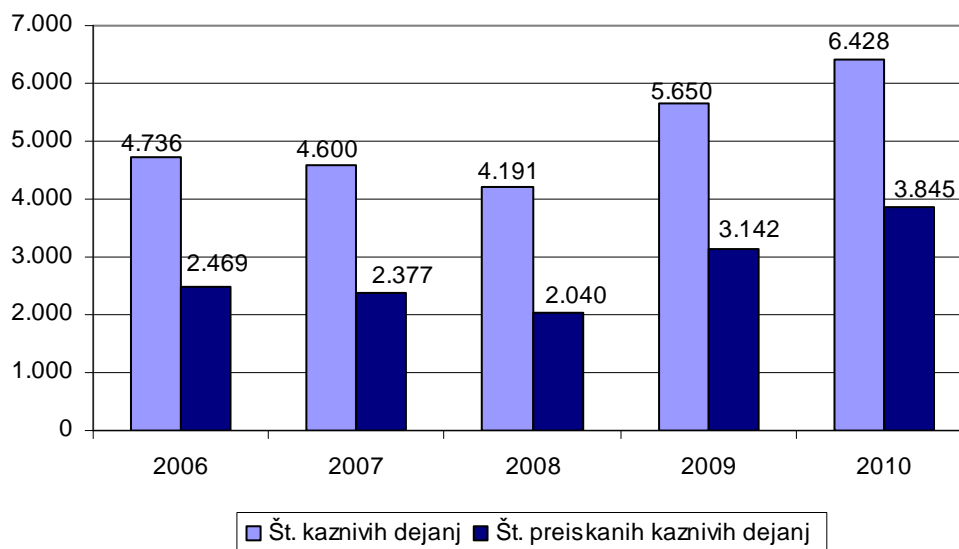
PREPREČEVANJE, ODKRIVANJE IN PREISKOVANJE KRIMINALITETE³

Kazniva dejanja, za katera je policija vložila kazensko ovadbo ali poročilo v dopolnitev kazenske ovadbe

	2006	2007	2008	2009	2010
Št. kaznivih dejanj	4.736	4.600	4.191	5.650	6.428
Št. preiskanih kaznivih dejanj	2.469	2.377	2.040	3.142	3.845
Delež preiskanih kaznivih dejanj (v %)	52,1	51,7	48,7	55,6	59,8
Št. kaznivih dejanj, ki jih je odkrila policija	669	658	620	1.085	1.662
Delež kaznivih dejanj, ki jih je odkrila policija (v %)	14,1	14,3	14,8	19,2	25,9

* Kazniva dejanja, katerih posledica je bila prometna nesreč, niso vključena.

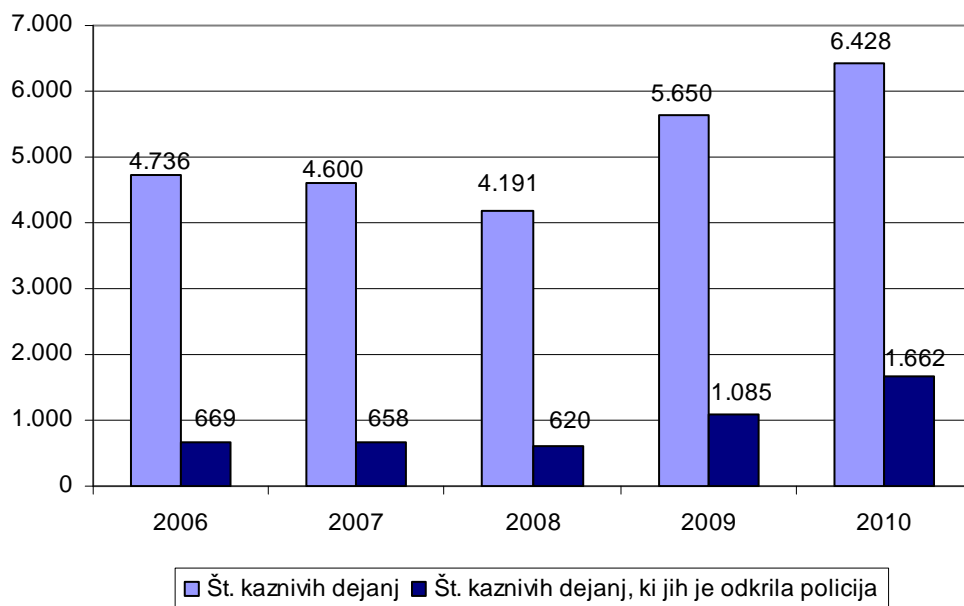
Preiskana kazniva dejanja



² Nekateri primerjalni statistični podatki se zaradi uvedbe dodatne kontrole pri njihovi obdelavi nekoliko razlikujejo od podatkov v prejšnjih letnih poročilih. Znak v tabelah » - « pomeni, da ni pojava, znak » ... « pa, da ni podatka ali izračun ni smiseln.

³ Prikazana so kazniva dejanja, razen kaznivih dejanj s področja cestnega prometa in dejanj otrok, za katera je policija v navedenem obdobju na podlagi devetega odstavka 148. člena zakona o kazenskem postopku vložila kazensko ovadbo ali poročilo v dopolnitev kazenske ovadbe.

Kazniva dejanja, ki jih je odkrila policija



Kazniva dejanja iz prejšnjih let*

Vrsta kriminalitete	Št. kaznivih dejanj	Št. preiskanih kaznivih dejanj	Škoda (v 1.000 EUR)
Celotna	234	157	398,6
splošna	182	108	385,8
gospodarska	52	49	12,8
Organizirana	-	-	-
Mladoletniška	7	7	13,3

*Kazniva dejanja, statistično prikazana v prejšnjih letih, katerih preiskovanje se je nadaljevalo v prvem polletju 2010.

Kazniva dejanja po enotah

Enota	Št. kaznivih dejanj		Porast/upad (v %)	Št. preiskanih kaznivih dejanj		Delež preiskanih kaznivih dejanj (v %)		Št. kaznivih dejanj, ki jih je odkrila policija		Delež kaznivih dejanj, ki jih je odkrila policija (v %)	
	2009	2010		2009	2010	2009	2010	2009	2010	2009	2010
PLP Brnik	41	42	2,4	33	26	80,5	61,9	31	28	75,6	66,7
PP Škofja Loka	597	643	7,7	302	380	50,6	59,1	91	141	15,2	21,9
PP Bled	339	322	-5,0	149	128	44,0	39,8	36	18	10,6	5,6
PP Jesenice	727	764	5,1	449	418	61,8	54,7	71	44	9,8	5,8
PP Kranj	2.435	2.571	5,6	1.077	1.229	44,2	47,8	187	145	7,7	5,6
PP Kranjska Gora	169	191	13,0	89	98	52,7	51,3	6	35	3,6	18,3
PP Radovljica	437	390	-10,8	239	204	54,7	52,3	37	98	8,5	25,1
PP Tržič	187	214	14,4	115	126	61,5	58,9	26	21	13,9	9,8
PPIU Kranj	14	18	...	13	17	92,9	94,4	14	16	100,0	88,9
PPP Kranj	4	4	...	4	4	100,0	100,0	3	4	75,0	100,0
SKP Kranj	700	1.269	81,3	672	1.215	96,0	95,7	583	1.112	83,3	87,6
Skupaj	5.650	6.428	13,8	3.142	3.845	55,6	59,8	1.085	1.662	19,2	25,9

Posledice kaznivih dejanj

Posledice	2006	2007	2008	2009	2010
Št. mrtvih	1	3	2	4	3
Št. hudo poškodovanih	34	32	24	28	29
Št. lahko poškodovanih	163	183	164	183	205
Škoda (v 1.000 EUR)	6.643,9	13.736,7	17.841,3	12.090,6	11.589,0

Kazniva dejanja brez pravne podlage za pregon

Vrsta kriminalitete	2006	2007	2008	2009	2010
Celotna	1.263	1.229	1.107	1.006	1.094
splošna	1.156	1.108	1.056	941	955
gospodarska	107	121	51	65	139
Organizirana	-	2	3	-	-
Mladolletniška	10	22	8	9	20

Zaključni dokumenti obravnavanih kaznivih dejanj

Vrsta zaključnega dokumenta	2009	2010	Porast/upad (v %)
Št. kazenskih ovadb	4.024	4.129	2,6
Št. poročil o dopolnitvi kazenske ovadbe (148/9 ZKP)	795	996	25,3
Št. poročil o dejanjih brez pravne podlage za pregon (148/10 ZKP)	1.039	1.109	6,7

Struktura ovadenih oseb

	2009		2010		Porast/upad (v %)
	št. oseb	delež (v %)	št. oseb	delež (v %)	
Spol	1.283	100,0	1.466	100,0	14,3
moški	1.078	84,0	1.223	83,4	13,5
ženski	205	16,0	243	16,6	18,5
Starost	1.283	100,0	1.466	100,0	14,3
14 do 17 let	100	7,8	87	5,9	-13,0
18 do 20 let	121	9,4	104	7,1	-14,0
21 do 30 let	355	27,7	371	25,3	4,5
31 do 40 let	277	21,6	318	21,7	14,8
41 do 50 let	221	17,2	278	19,0	25,8
51 let in več	209	16,3	308	21,0	47,4
neznano	-	-	-	-	...
Državljanstvo	1.283	100,0	1.466	100,0	14,3
Bosna in Hercegovina	29	2,3	38	2,6	31,0
Hrvaška	6	0,5	14	1,0	...
Kosovo	25	1,9	38	2,6	52,0
Makedonija	7	0,5	13	0,9	...
Slovenija	1.143	89,1	1.275	87,0	11,5
druge države	73	5,7	88	6,0	20,5
Pravne osebe	15	100,0	32	100,0	...

Vrste kriminalitete*

Vrsta kriminalitete	2006	2007	2008	2009	2010
Celotna	4.736	4.600	4.191	5.650	6.428
splošna	4.074	3.978	3.813	5.090	4.794
gospodarska	662	622	378	560	1.634
Organizirana	104	17	4	1	-
Mladolletniška	182	181	148	115	89

* Zaradi spremenjene klasifikacije kaznivih dejanj splošne in gospodarske kriminalitete se podatki nekoliko razlikujejo od podatkov, prikazanih v prejšnjih poročilih o delu policije.

Kazniva dejanja zoper življenje in telo

Vrsta kaznivega dejanja	Št. kaznivih dejanj		Porast/ upad (v %)	Št. preiskanih kaznivih dejanj		Delež preiskanih kaznivih dejanj (v %)	
	2009	2010		2009	2010	2009	2010
Uboj - skupaj	5	-	...	5	-	100,0	...
dokončan	-	-	...	-	-
poskus	5	-	...	5	-	100,0	...
Umor - skupaj	1	-	...	1	-	100,0	...
dokončan	1	-	...	1	-	100,0	...
poskus	-	-	...	-	-
Posebno huda telesna poškodba	-	1	...	-	1	...	100,0
Huda telesna poškodba	25	22	...	23	19	92,0	86,4
Lahka telesna poškodba	131	154	17,6	119	143	90,8	92,9
Druga kazniva dejanja	16	13	...	16	13	100,0	100,0
Skupaj	178	190	6,7	164	176	92,1	92,6

Kazniva dejanja zoper spolno nedotakljivost

Vrsta kaznivega dejanja	Št. kaznivih dejanj		Porast/ upad (v %)	Št. preiskanih kaznivih dejanj		Delež preiskanih kaznivih dejanj (v %)	
	2009	2010		2009	2010	2009	2010
Posilstvo - skupaj	9	1	...	9	1	100,0	100,0
dokončano	8	1	...	8	1	100,0	100,0
poskus	1	-	...	1	-	100,0	...
Spolno nasilje	-	4	...	-	4	...	100,0
Kršitev spolne nedotakljivosti z zlorabo položaja	1	-	...	1	-	100,0	...
Spolni napad na osebo, mlajšo od 15 let	16	11	...	16	11	100,0	100,0
Prikazovanje, izdelava, posest in posredovanje pornografskega gradiva	-	6	...	-	6	...	100,0
Druga kazniva dejanja	2	-	...	2	-	100,0	...
Skupaj	28	22	-21,4	28	22	100,0	100,0

Kazniva dejanja zoper zakonsko zvezo, družino in otroke

Vrsta kaznivega dejanja	Št. kaznivih dejanj		Porast/ upad (v %)
	2009	2010	
Odvzem mladoletne osebe	17	55	223,5
Nasilje v družini	72	83	15,3
Zanemarjanje otroka in surovo ravnanje	16	17	...
Druga kazniva dejanja	372	355	-4,6
Skupaj	477	510	6,9

*Kazniva dejanja zoper premoženje**

Vrsta kaznivega dejanja	Št. kaznivih dejanj		Porast/ upad (v %)	Št. preiskanih kaznivih dejanj		Delež preiskanih kaznivih dejanj (v %)	
	2009	2010		2009	2010	2009	2010
Poškodovanje tuje stvari	282	319	13,1	66	79	23,4	24,8
Tatvina - skupaj**	2.522	2.535	0,5	566	545	22,4	21,5
vlom	755	664	-12,1	125	95	16,6	14,3
drzna tatvina	29	10	...	19	2	65,5	20,0
tatvina motornega vozila	36	26	-27,8	6	4	16,7	15,4
druge tatvine	1.702	1.835	7,8	416	444	24,4	24,2
Rop	15	24	...	5	10	33,3	41,7
Roparska tatvina	3	3	...	2	2	66,7	66,7
Zatajitev	73	81	11,0	49	51	67,1	63,0
Klasična goljufija	157	140	-10,8	150	125	95,5	89,3
Požig	3	1	...	1	1	33,3	100,0
Druga kazniva dejanja	92	111	20,7	66	95	71,7	85,6
Skupaj	3.147	3.214	2,1	905	908	28,8	28,3

* Kazniva dejanja zoper premoženje, brez istovrstnih kaznivih dejanj gospodarske kriminalitete.

** Kazniva dejanja po 204. in 205. čl. kazenskega zakonika.

Mladoletniška kriminaliteta

Vrsta kaznivega dejanja	Št. kaznivih dejanj	
	2009	2010
Uboj	-	-
Umor	-	-
Lahka telesna poškodba	10	5
Huda telesna poškodba	-	2
Posilstvo	-	-
Spolno nasilje	-	-
Spolni napad na osebo, mlajšo od 15 let	1	1
Prikazovanje, izdelava, posest in posredovanje pornografskega gradiva	-	-
Neupravičena proizvodnja in promet s prepovedanimi drogami, nedovoljenimi snovmi v športu in predhodnimi sestavinami za izdelavo prepovedanih drog	5	7
Omogočanje uživanja prepovedanih drog ali nedovoljenih snovi v športu	-	-
Tatvina	39	30
Velika tatvina	9	4
Rop	-	1
Goljufija	-	1
Izsiljevanje	2	2
Druga kazniva dejanja	46	36
Skupaj	115	89

Gospodarska kriminaliteta

Vrsta kaznivega dejanja	Št. kaznivih dejanj		Porast/ upad (v %)	Škoda (v 1.000 EUR)		Porast/ upad (v %)
	2009	2010		2009	2010	
Goljufija	60	56	-6,7	521,7	2.176,1	317,1
Oderušstvo	1	-	...	1,0	-	...
Lažni stečaj	-	-	...	-	-	...
Goljufija na škodo Evropske skupnosti	-	-	...	-	-	...
Uporaba ponarejene bančne, kreditne ali druge kartice	24	40	66,7	19,8	17,4	-12,0
Poslovna goljufija	172	177	2,9	790,1	1.102,1	39,5
Ponareditve ali uničenje poslovnih listin	29	311	...	5,8	-	...
Zloraba položaja ali zaupanja pri gospodarski dejavnosti	24	10	...	4.691,1	451,9	-90,4
Poneverba in neupravičena uporaba tujega premoženja	157	265	68,8	68,2	160,3	135,0
Pranje denarja	-	-	...	-	-	...
Izdaja nekritega čeka in zloraba bančne ali kreditne kartice	-	2	...	-	0,8	...
Davčna zatajitev	23	31	34,8	1.808,4	2.366,0	30,8
Druga kazniva dejanja	70	742	...	81,4	141,8	74,2
Skupaj	560	1.634	191,8	7.987,6	6.416,5	-19,7

Organizirana kriminaliteta

Vrsta kaznivega dejanja	Št. kaznivih dejanj	
	2009	2010
Uboj	-	-
Umor	-	-
Lahka telesna poškodba	-	-
Huda telesna poškodba	-	-
Prepovedano prehajanje meje ali ozemlja države	-	-
Ponarejanje denarja	-	-
Nedovoljena proizvodnja in promet orožja ali eksplozivov	-	-
Zloraba prostitucije	-	-
Neupravičena proizvodnja in promet s prepovedanimi drogami, nedovoljenimi snovmi v športu in predhodnimi sestavinami za izdelavo prepovedanih drog	1	-
Omogočanje uživanja prepovedanih drog ali nedovoljenih snovi v športu	-	-
Tatvina	-	-
Velika tatvina	-	-
Rop	-	-
Goljufija	-	-
Izsiljevanje	-	-
Druga kazniva dejanja	-	-
Skupaj	1	-

Druge oblike kriminalitete

Vrsta kaznivega dejanja		Št. kaznivih dejanj		Porast/ upad (v %)	Št. ovadenih osumljencev		Porast/ upad (v %)
		2009	2010		2009	2010	
Računalniška kriminaliteta	zloraba osebnih podatkov in vdor v poslovni informacijski računalniški sistem in kršitev materialnih avtorskih pravic na internetu	1	4	...	-	-	...
	napad na informacijski sistem	-	-	...	-	-	...
	izdelovanje in pridobivanje orožja ali pripomočkov za vdor ali napad na informacijski sistem	4	-	...	1	-	...
		-	-	...	-	-	...
	skupaj	5	4	...	1	-	...
Zloraba prepovedanih drog	neupravičena proizvodnja in promet s prepovedanimi drogami, nedovoljenimi snovmi v športu in predhodnimi sestavinami za izdelavo prepovedanih drog	590	178	-69,8	602	192	-68,1
	omogočanje uživanja prepovedanih drog ali nedovoljenih snovi v športu	41	22	-46,3	43	22	-48,8
	skupaj	631	200	-68,3	645	214	-66,8
Nedovoljena proizvodnja in promet orožja ali eksplozivov		4	1	-75,0	6	1	-83,3
Prepovedano prehajanje meje ali ozemlja države		-	8	-	-	15	-
Ponarejanje denarja		182	152	-16,5	11	2	-81,8
Zloraba prostitucije in trgovina z ljudmi	zloraba prostitucije	-	-	...	-	-	...
	spravljanje v suženjsko razmerje	-	-	...	-	-	...
	trgovina z ljudmi	-	-	...	-	-	...
	skupaj	-	-	...	-	-	...
Korupcijska kazniva dejanja	kršitev proste odločitve volivcev	-	-	...	-	-	...
	sprejemanje podkupnine pri volitvah	-	-	...	-	-	...
	nedovoljeno sprejemanje daril	-	-	...	-	-	...
	nedovoljeno dajanje daril	-	-	...	-	-	...
	jemanje podkupnine	-	17	...	-	18	...
	dajanje podkupnine	-	15	...	-	15	...
	sprejemanje koristi za nezakonito posredovanje	-	-	...	-	-	...
	dajanje daril za nezakonito posredovanje	1	-	...	1	-	...
skupaj	1	32	...	1	33	...	
Tihotapstvo		-	-	...	-	-	...
Druge oblike ogrožanja varnosti	izsiljevanje	12	22	...	12	27	...
	ogrožanje varnosti	207	251	21,3	206	238	15,5
	povzročitev splošne nevarnosti	13	16	...	14	11	...
	ugrabitve	-	-	...	-	-	...
	protipraven odvzem prostosti	6	2	...	9	2	...
	skupaj	238	291	22,3	241	278	15,4

Zasežene prepovedane droge

Vrsta zasežene prepovedane droge	Merska enota	2009	2010
Amfetamin	g	75,1	64,5
	ml	-	-
	tbl	-	-
Benzodiazepini	g	0,3	-
	ml	-	-
	tbl	352	69
Ekstazi	g	-	-
	tbl	2	-
Heroin	g	230,8	259,9
	ml	2,6	0,3
Kokain	g	5,5	48,2
	ml	0,5	-
Konoplja - rastlina	g	-	-
	kos	1.347	1.231
Konoplja - rastlina (marihuana)	g	6.442,7	2.884,0
Konoplja - smola (hašiš)	g	2,6	30,4
Metadon	g	-	-
	ml	485,0	267,3
	tbl	-	-
Metamfetamin	g	-	-
	tbl	-	-

Preiskovalna dejanja in drugi ukrepi pri preiskovanju kaznivih dejanj

	2009	2010	Porast/upad (v %)
Št. ogledov kraja kaznivega dejanja	1.097	989	-9,8
Št. hišnih preiskav	155	127	-18,1
Št. osebnih preiskav	30	31	3,3
Št. zasegov predmetov	702	654	-6,8
Št. policijskih zaslišanj	41	45	9,8

VZDRŽEVANJE JAVNEGA REDA IN ZAGOTAVLJANJE SPLOŠNE VARNOSTI LJUDI IN PREMOŽENJA

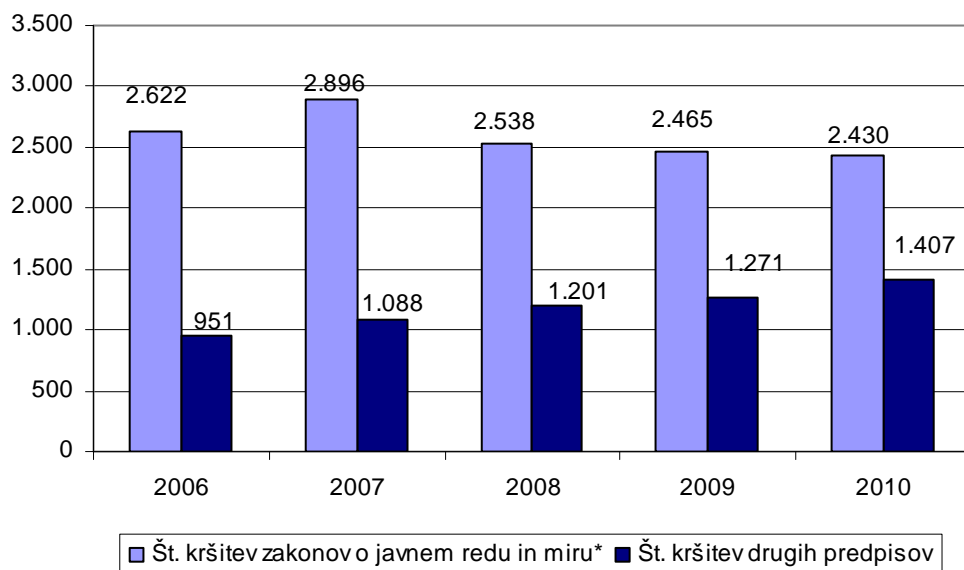
Kršitve predpisov o javnem redu

	2006	2007	2008	2009	2010
Št. kršitev zakonov o javnem redu in miru*	2.622	2.896	2.538	2.465	2.430
Št. kršitev drugih predpisov**	951	1.088	1.201	1.271	1.407
Skupaj	3.573	3.984	3.739	3.736	3.837

* Kršitve zakona o prekrških zoper javni red in mir (ZJRM) in zakona o varstvu javnega reda in miru (ZJRM-1), ki je začel veljati 21. 7. 2006.

** Kršitve zakonodaje s področja cestnega prometa niso vključene.

Kršitve predpisov o javnem redu



* Kršitve zakona o prekrških zoper javni red in mir (ZJRM) ter zakona o varstvu javnega reda in miru (ZJRM-1), ki je začel veljati 21. 7. 2006.

Kršitve predpisov o javnem redu po enotah

Enota	Št. kršitev zakona o varstvu javnega reda in miru		Porast/upad (v %)	Št. kršitev drugih predpisov*		Porast/upad (v %)	Skupaj		Porast/upad (v %)
	2009	2010		2009	2010		2009	2010	
EVSP	5	3	...	1	2	...	6	5	...
PLP Brnik	40	21	-47,5	274	254	-7,3	314	275	-12,4
PP Škofja Loka	374	370	-1,1	52	55	5,8	426	425	-0,2
PP Bled	222	262	18,0	58	104	79,3	280	366	30,7
PP Jesenice	475	441	-7,2	49	61	24,5	524	502	-4,2
PP Kranj	841	865	2,9	354	288	-18,6	1.195	1.153	-3,5
PP Kranjska Gora	69	77	11,6	26	57	119,2	95	134	41,1
PP Radovljica	191	180	-5,8	54	63	16,7	245	243	-0,8
PP Tržič	200	176	-12,0	57	51	-10,5	257	227	-11,7
PPIU Kranj	-	4	...	236	354	50,0	236	358	51,7
PPP Kranj	48	31	-35,4	22	61	...	70	92	31,4
SUP	-	-	...	-	1	...	-	1	...
SKP	-	-	...	88	56	-36,4	88	56	-36,4
Skupaj	2.465	2.430	-1,4	1.271	1.407	10,7	3.736	3.837	2,7

* Kršitve zakonodaje s področja cestnega prometa niso vključene.

Struktura kršiteljev predpisov o javnem redu

	Št. kršiteljev	
	2009	2010
Spol		
moški	2.355	2.472
ženski	414	455
neznani*	380	321
Starost		
14 do 17 let	112	111
18 do 24 let	584	577
25 do 34 let	752	749
35 do 44 let	427	555
45 do 54 let	463	480
55 do 64 let	273	328
65 let in več	157	127
neznana*	381	321
Državljanstvo		
slovensko	2.279	2.249
tuje	488	678
neznano*	382	321
Pravne osebe	74	52

* Zakon o prekrških (ZP-1) od 1. 1. 2005 ne dovoljuje več evidentiranja osebnih podatkov o opozorjenih osebah.

Kršitve zakona o varstvu javnega reda in miru

Kršitve	Št. kršitev		Porast/upad (v %)
	2009	2010	
Izzivanje ali spodbujanje k pretepu (6/1 ZJRM-1)	265	302	14,0
Udarjanje (6/2 ZJRM-1)	204	178	-12,7
Pretepanje (6/3 ZJRM-1)	68	75	10,3
Nasilje v družini (6/4 ZJRM-1 v povezavi s 6/1, 6/2 in 6/3 ZJRM-1)	347	341	-1,7
Prepiranje, vpitje ali nedostojno vedenje (7/1 ZJRM-1)	626	588	-6,1
Nedostojno vedenje do uradne osebe (7/2 ZJRM-1)	332	336	1,2
Motenje nočnega miru s hrupom (8/1 ZJRM-1)	36	27	-25,0
Povzročanje hrupa z akustičnimi aparati (8/2 ZJRM-1)	129	102	-20,9
Vsiljivo ali žaljivo nadlegovanje z beračenjem na javnem kraju (9 ZJRM-1)	20	42	110,0
Prenočevanje na javnem kraju (10 ZJRM-1)	20	25	...
Vandalizem (16 ZJRM-1)	23	18	...
Vzbujanje nestrpnosti (20 ZJRM-1)	8	1	...
Prepoved zadrževanje mlajšim od 16 let v gostinskih obratih in na prireditvah (21/5 ZJRM-1 v povezavi 21/2 ZJRM-1)	-	2	...
Neupoštevanje odredbe uradne osebe (22/1 ZJRM-1)	255	239	-6,3
Druge kršitve	132	154	16,7
Skupaj	2.465	2.430	-1,4

Kraj kršitev zakona o varstvu javnega reda in miru

Kraj	Št. kršitev		Porast/upad (v %)
	2009	2010	
Cesta, ulica, trg	1.103	1.129	2,4
Stanovanje	657	656	-0,2
Gostinski objekt	254	239	-5,9
Javni shod, prireditev	23	38	65,2
Drug kraj	428	368	-14,0
Skupaj	2.465	2.430	-1,4

Kršitve drugih predpisov o javnem redu

Predpisi	Št. kršitev		Porast/upad (v %)
	2009	2010	
Zakon o tujcih	516	610	18,2
Zakon o proizvodnji in prometu s prepovedanimi drogami	228	210	-7,9
Zakon o osebni izkaznici	38	69	81,6
Zakon o prijavi prebivališča	154	171	11,0
Zakon o zaščiti živali	5	-	...
Zakon o javnih zbiranjih	39	48	23,1
Zakon o nadzoru državne meje	65	74	13,8
Zakon o orožju	26	34	30,8
Zakon o omejevanju porabe alkohola	124	123	-0,8
Zakon o osebnem imenu	12	16	...
Zakon o zasebnem varovanju	8	6	...
Drugi predpisi	56	46	-17,9
Skupaj	1.271	1.407	10,7

Zaseženo in najdeno orožje

Vrsta orožja	Merska enota	Zaseženo orožje*		Najdeno orožje	
		2009	2010	2009	2010
Plinsko orožje	kos	2	-	-	-
Hladno orožje	kos	14	19	-	-
Lovsko orožje	kos	5	-	1	-
Zračno orožje	kos	2	3	1	-
Pištola	kos	8	6	6	6
Puška	kos	2	3	1	-
Drugo orožje	kos	-	-	-	-
Del orožja	kos	1	-	1	4
Bomba	kos	-	-	3	4
Ostro strelivo	kos	169	271	6.173	1.396
Lovsko strelivo	kos	276	-	-	17
Plinsko strelivo	kos	-	-	58	-
Manevrski naboj	kos	3	-	-	-
Eksploziv	g	-	-	100	-
Vžigalnik	kos	7	-	29	-
Vžigalna vrstica	m	-	-	3	-
Minsko-eksplozivno sredstvo	kos	-	-	-	3

* Število zaseženih kosov orožja zaradi kaznivega dejanja ali prekrška.

Dogodki, povezani z orožjem

	Št. dogodkov	
	2009	2010
Pobude za uvedbo upravnega postopka za odvzem orožja	15	5
Poškodbe z orožjem	4	6

Kršitve javnega reda in postopki policije po zakonu o prekrških

Postopki	Št. kršitev zakona o varstvu javnega reda in miru		Št. kršitev zakona o tujcih		Št. kršitev zakona o nadzoru državne meje		Št. kršitev drugih predpisov o javnem redu*		Skupaj		Porast/ upad (v %)
	2009	2010	2009	2010	2009	2010	2009	2010	2009	2010	
Opozorilo	102	77	94	87	1	-	206	175	403	339	-15,9
Plačilni nalog	1.046	995	411	486	2	-	176	210	1.635	1.691	3,4
Posebni plačilni nalog	1.040	1.088	9	24	2	-	34	17	1.085	1.129	4,1
Odločba v hitrem postopku	176	177	-	5	-	-	299	350	475	532	12,0
Obdolžilni predlog	101	93	2	8	-	-	35	45	138	146	5,8
Predlog drugemu prekrškovnemu organu	-	-	-	-	-	-	151	236	151	236	56,3

* Kršitve zakonodaje s področja cestnega prometa niso vključene.

Kršitve zakonodaje ter vložena pravna sredstva v hitrem postopku in predlogi za uklonilni zapor po zakonu o prekrških

Pravno sredstvo in predlog za uklonilni zapor	Št. kršitev zakona o varstvu javnega reda in miru		Št. kršitev zakona o tujcih		Št. kršitev zakona o nadzoru državne meje		Št. kršitev drugih predpisov o javnem redu*		Skupaj		Porast/ upad (v %)
	2009	2010	2009	2010	2009	2010	2009	2010	2009	2010	
Zahteva za sodno varstvo zaradi izdanega plačilnega naloga	92	97	1	7	-	-	24	13	117	117	0,0
Zahteva za sodno varstvo zaradi odločbe v hitrem postopku	70	86	-	1	-	-	16	26	86	113	31,4
Ugovor zaradi izdanega posebnega plačilnega naloga	192	229	-	-	-	-	8	1	200	830	15,0
Predlog za uklonilni zapor	25	31	-	-	-	-	49	99	74	130	75,7

* Kršitve zakonodaje s področja cestnega prometa niso vključene.

Ukrepi policistov zaradi prekrškov

Vrsta ukrepa	2009	2010
Št. pridržanih oseb*		
pridržane do 48 ur (43/2 čl. ZPol)	3	1
pridržane do 24 ur (43/1 čl. ZPol)	4	5
pridržane s privedbo (110/2 čl. ZP-1)	3	9
pridržane do stregitve (109/2 čl. ZP-1)	180	163
pridržane zaradi vožnje pod vplivom alkohola ali odklonitve strokovnega pregleda (238.b čl. ZVCP)	591	640
privedene na sodišče (110/1 čl. ZP-1)	-	2
Št. opravljenih preiskav		
hišne	3	3
osebne	-	1
Št. privedb z odredbo		
na sodišče	192	232
inšpekcijskim službam	1	3
upravnemu organu	4	3
drugim upravičencem	58	10
Št. drugih ukrepov		
neuspešne hišne preiskave**	14	1
intervencije***	4.715	4.702
prepoved približevanja dol. kraju oz. osebi	43	62

* Število oseb, pridržanih zaradi prekrškov, ne glede na delovno področje (javni red, cestni promet idr.).

** Pri neuspešnih hišnih preiskavah predmeti prekrška niso bili najdeni, zato je bil predlog sodišču preklican.

*** Upoštevane so samo intervencije zaradi zaprosil za posredovanje.

Nesreče in drugi dogodki

Vrsta dogodka	2009	2010
Št. požarov	109	99
Št. delovnih nesreč	54	56
Št. samomorov	41	39
Št. iskanj pogrešanih oseb	21	32
Št. poskusov samomora	37	29
Št. primerov onesnaženja in ogrožanja okolja	28	21
Št. nesreč na smučiščih	19	11
Št. nesreč in izrednih dogodkov v železniškem prometu	5	11
Št. nesreč v zračnem prostoru	4	6
Št. gorskih nesreč	6	5
Št. utopitev	-	1
Št. nesreč na vodah	2	1

* Po določbah zakona o varnosti na smučiščih je upravljavec smučišča dolžan obveščati policijo samo o tistih dogodkih, v katerih so bili udeleženci hudo telesno poškodovani ali so umrli. Vključene pa so tudi nesreče na smučiščih z lahкими telesnimi poškodbami, o katerih je bila obveščena policija.

Pomoč policije drugim upravičencem

Upravičenci	Št. pomoči	
	2009	2010
Zdravstvene ustanove	35	28
Sodišča	-	3
Inšpekcijske službe	-	3
Centri za socialno delo	3	2
Drugi upravičenci	13	1
Skupaj	51	37

ZAGOTAVLJANJE VARNOSTI CESTNEGA PROMETA

Kršitve, ugotovljene pri nadzoru cestnega prometa

Predpisi	Št. kršitev		Porast/upad (v %)
	2009	2010	
Zakon o varnosti cestnega prometa	35.739	34.722	-2,8
Zakon o delovnem času in obveznih počitkih mobilnih delavcev ter o zapisovalni opremi v cestnih prevozih	86	174	102,3
Zakon o javnih cestah	4	10	...
Zakon o obveznih zavarovanjih v prometu	171	176	2,9
Zakon o prevozu nevarnega blaga	1	24	...
Zakon o prevozih v cestnem prometu	36.001	35.106	-2,5
Skupaj	35.739	34.722	-2,8

Kršitve prometne zakonodaje in postopki policije po zakonu o prekrških

Postopek	Št. kršitev		Porast/upad (v %)
	2009	2010	
Opozorilo	2.311	2.647	14,5
Plačilni nalog	30.467	28.535	-6,3
Posebni plačilni nalog	1.494	1.499	0,3
Izdaja odločbe v hitrem postopku	97	386	297,9
Obdolžilni predlog	1.620	2.029	25,2
Predlog drugemu prekrškovnemu organu	12	10	...

Kršitve zakonodaje ter vložena pravna sredstva v hitrem postopku in predlogi za uklonilni zapor po zakonu o prekrških

Postopek	Št. kršitev		Porast/upad (v %)
	2009	2010	
Zahteva za sodno varstvo zaradi izdanega plačilnega naloga	409	543	32,8
Zahteva za sodno varstvo zaradi odločbe v hitrem postopku	28	88	...
Ugovor zaradi izdanega posebnega plačilnega naloga	68	112	64,7
Predlog za uklonilni zapor	10	52	...

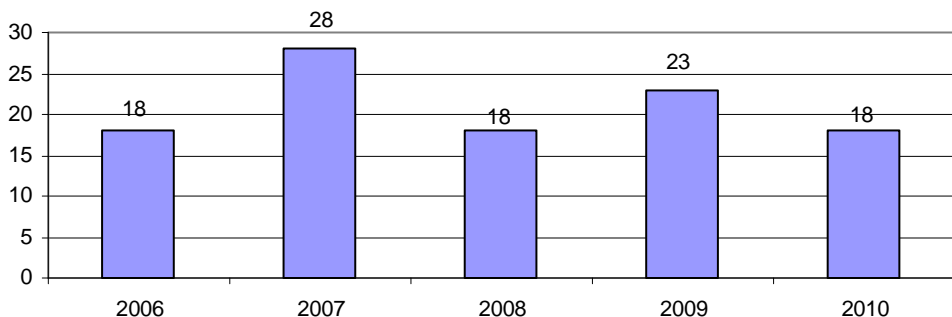
Najpogostejši ukrepi policistov pri nadzoru cestnega prometa

Vrsta ukrepa	2009	2010	Porast/upad (v %)
Št. odrejenih alkotestov	38.009	45.881	20,7
pozitiven	1.305	1.419	8,7
negativen	36.635	44.417	21,2
odklonjen	45	42	-6,7
Št. odrejenih strokovnih pregledov zaradi alkohola	112	158	41,1
pozitiven	45	93	106,7
negativen	39	43	10,3
odklonjen	16	13	...
Št. odrejenih strokovnih pregledov zaradi prepovedanih drog	139	110	-20,9
pozitiven	62	57	-8,1
negativen	30	31	3,3
odklonjen	37	16	-56,8
Št. pridržanj	598	641	7,2
po ZVCP-1	591	640	8,3
po ZP-1	7	1	...
Št. začasnih odvzemov vozniških dovoljenj	1.095	1.155	5,5
Št. zasegov motornih vozil	45	85	88,9
po ZVCP-1	32	78	143,8
po ZP-1	13	7	...
Št. privedb na oddelke za prekrške na okrajnih sodiščih	2	2	...

Prometne nesreče in posledice

Leto	Prometne nesreče				Posledice		
	št. vseh nesreč	št. nesreč s smrtnim izidom	št. nesreč s telesnimi poškod.	št. nesreč z mater. škodo	št. mrtvih	št. hudo telesno poškod.	št. lahko telesno poškod.
2006	2.096	15	714	1.367	18	129	847
2007	2.124	24	647	1.453	28	108	746
2008	1.699	16	541	1.142	18	85	610
2009	1.578	20	531	1.027	23	98	600
2010	1.820	17	442	1.361	18	85	488
Porast/upad 2009/2010 (v %)	15,3	-15,0	-16,8	32,5	-21,7	-13,3	-18,7

Mrtvi v prometnih nesrečah



Prometne nesreče in posledice na območju policijskih enot

Območje	Leto	Prometne nesreče				Posledice		
		št. vseh nesreč	št. nesreč s smrtnim izidom	št. nesreč s telesnimi poškod.	št. nesreč z mater. škodo	št. mrtvih	št. hudo telesno poškod.	št. lahko telesno poškod.
PP Bled	2009	107	3	29	75	3	12	24
	2010	117	2	18	97	2	5	16
PP Jesenice	2009	130	3	39	88	4	6	44
	2010	144	1	33	110	1	8	29
PP Kranj	2009	736	3	267	466	4	44	315
	2010	945	8	211	726	8	44	235
PP Kranjska Gora	2009	49	2	11	36	2	3	9
	2010	73	-	23	50	-	3	24
PP Radovljica	2009	233	-	68	165	-	10	86
	2010	209	2	59	148	2	6	75
PP Škofja Loka	2009	241	9	83	149	10	15	92
	2010	247	2	71	174	2	17	82
PP Trzič	2009	82	-	34	48	-	8	30
	2010	85	2	27	56	3	2	27
Skupaj	2009	1.578	20	531	1.027	23	98	600
	2010	1.820	17	442	1.361	18	85	488

Alkoholizirani povzročitelji prometnih nesreč in povprečna stopnja alkoholiziranosti

Nesreče	Št. vseh povzročiteljev		Št. alkoholiziranih povzročiteljev		Delež alkoholiziranih povzročiteljev (v %)		Povprečna stopnja alkohola (g/kg)	
	2009	2010	2009	2010	2009	2010	2009	2010
Smrtne	20	16	3	8	15,0	50,0	1,50	1,38
S telesno poškodbo	502	424	71	68	14,1	16,0	1,46	1,41
Z materialno škodo	963	1.138	99	104	10,3	9,1	1,53	1,56
Skupaj	1.485	1.578	173	180	11,6	11,4	1,50	1,49

Posledice prometnih nesreč glede na vrsto ceste

Vrsta ceste	Št. mrtvih		Št. hudo telesno poškodovanih		Št. lahko telesno poškodovanih	
	2009	2010	2009	2010	2009	2010
Avtocesta	2	3	3	7	56	35
Hitra cesta	-	-	-	-	19	-
Glavna cesta	-	2	9	2	63	21
Regionalna cesta	10	6	37	30	172	169
Lokalna cesta	4	1	12	9	41	32
Naselje z uličnim sistemom	4	3	28	29	173	150
Naselje brez uličnega sistema	3	2	9	8	75	76
Turistična cesta	-	1	-	-	1	5
Skupaj	23	18	98	85	600	488

Posledice prometnih nesreč glede na vzrok

Vzrok	Št. mrtvih		Št. hudo telesno poškodovanih		Št. lahko telesno poškodovanih	
	2009	2010	2009	2010	2009	2010
Neprilagojena hitrost	7	9	34	28	170	126
Nepravilna stran/smer	13	7	27	17	106	94
Neupoštevanje prednosti	-	1	16	17	138	115
Nepravilno prehitevanje	2	-	2	2	18	17
Nepravilni premiki z vozilom	1	-	5	6	40	30
Neustrezna varnostna razdalja	-	-	1	1	60	58
Nepravilno ravnanje pešcev	-	1	3	6	4	3

Posledice prometnih nesreč glede na vrsto udeležencev

Udeleženci	Št. mrtvih		Št. hudo telesno poškodovanih		Št. lahko telesno poškodovanih	
	2009	2010	2009	2010	2009	2010
Vozniki osebnih avtomobilov	9	4	24	23	266	238
Potniki	4	3	14	14	151	86
Pešci	4	4	16	19	51	43
Vozniki motornih koles	2	2	11	9	21	25
Kolesarji	3	3	23	11	87	72
Drugi udeleženci	1	2	10	9	24	24
Skupaj	23	18	98	85	600	488

Prometne nesreče s pobegom

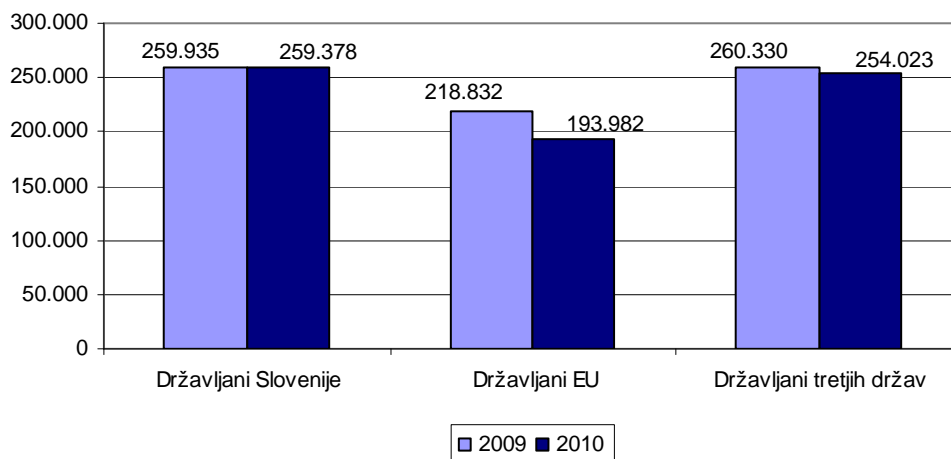
	Št. nesreč		Porast/upad (v %)
	2009	2010	
Vse prometne nesreče	115	179	55,7
Prometne nesreče z mrtvimi in telesno poškodovanimi	12	13	...
Neraziskane nesreče z mrtvimi in telesno poškodovanimi	9	6	...

NADZOR DRŽAVNE MEJE IN IZVAJANJE PREDPISOV O TUJCIH

Potniki na mejnih prehodih

Vrsta meje	Število potnikov	
	2009	2010
Zračna	739.097	707.383
Skupaj	739.097	707.383

Promet potnikov čez državno mejo



Državljanstvo tujcev, zavrnjenih na mejnih prehodih

Državljanstvo	Št. oseb	
	2009	2010
Kosovo	73	64
Turčija	19	61
Albanija	18	19
Srbija	2	19
Makedonija	15	15
Ruska federacija	3	3
Nigerija	4	3
Črna Gora	7	2
Bangladeš	-	2
Mongolija	-	2
Druge države	27	14
Skupaj	168	204

Zaseženo orožje in vozila ter poskusi prenosa prepovedanih drog čez državno mejo

Vrsta orožja	Merska enota	2009	2010
Zaseženo orožje – skupaj	kos	-	8
plinsko	kos	-	-
hladno	kos	-	8
lovsko	kos	-	-
zračno	kos	-	-
pištola	kos	-	-
puška	kos	-	-
drugo	kos	-	-
Del orožja	kos	-	-
Bomba	kos	-	-
Zaseženo strelivo*	kos	-	103
Eksploziv	g	-	-
Vžigalnik	kos	-	-
Vžigalna vrvica	m	-	-
Minsko-eksplozivno sredstvo	kos	-	-
Zaseženo vozilo	število	-	-
Poskus prenosa prepovedanih drog	število	-	-

* Ostro, lovsko in plinsko strelivo ter manevrski naboji.

Vizumi in dovoljenja, izdana na mejnih prehodih

	2009	2010	Porast/upad (v %)
Št. vizumov – skupaj	587	494	-15,8
vstopni	7	390	...
tranzitni	580	104	-82,1
Št. dovoljenj za vnos, ali tranzit orožja čez državno mejo	108	17	-84,3

Zlorabe dokumentov na mejnih prehodih

	2009	2010
Št. ponarejenih in prenašenih potnih listov	16	10
Št. ponarejenih in prenašenih osebnih izkaznic	3	2
Št. ponarejenih in prenašenih vizumov	2	5
Št. ponarejenih in prenašenih bivalnih in delovnih dovoljenj	12	12
Št. ponarejenih in prenašenih vozniških dovoljenj	5	4
Št. ponarejenih in prenašenih žigov mejne kontrole	-	5
Št. ponarejenih in prenašenih prometnih dovoljenj	-	-
Št. ponarejenih in prenašenih drugih listin	-	10
Št. primerov uporabe tujih potnih listin	-	-
Skupaj	38	48

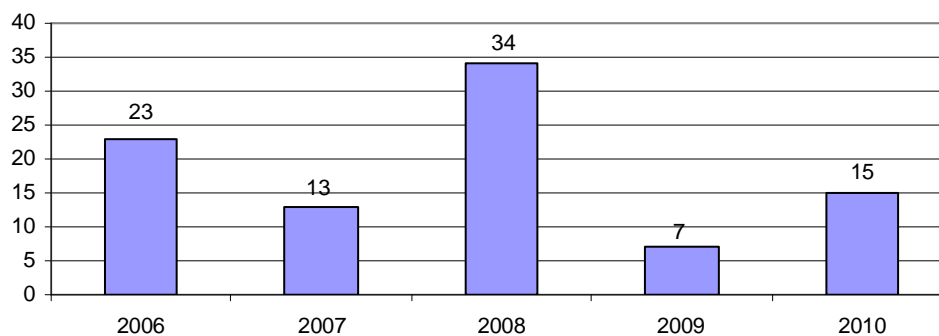
Izvorna država ponarejenih in prenašenih dokumentov ter tujih potnih listin na mejnih prehodih

Država	Št. dokumentov	
	2009	2010
Nemčija	2	12
Slovenija	2	10
Iran	-	5
Turčija	2	4
Grčija	2	3
Kosovo	2	3
Avstrija	2	3
Bolgarija	1	2
Argentina	-	2
Francija	5	1
Druge države	20	3
Skupaj	38	48

Državljanstvo oseb, obravnavanih zaradi zlorabe listin na mejnih prehodih

Državljanstvo	Št. oseb	
	2009	2010
Slovenija	-	8
Iran	2	7
Kosovo	6	3
Turčija	2	3
Peru	-	2
Srbija	-	2
Bolgarija	-	2
Sirska Arabska Republika	-	2
Albanija	5	1
Nigerija	3	1
Druge države	13	5
Skupaj	31	36

Nedovoljeni prehodi čez državno mejo



Državljanstvo oseb, obravnavanih zaradi nedovoljenega prehoda čez državno mejo

Državljanstvo	Št. oseb	
	2009	2010
Bosna in Hercegovina	2	4
Srbija	1	3
Kosovo	3	3
Hrvaška	1	1
Črna Gora	-	1
Albanija	-	1
Maroko	-	1
Irak	-	1
Skupaj	7	15

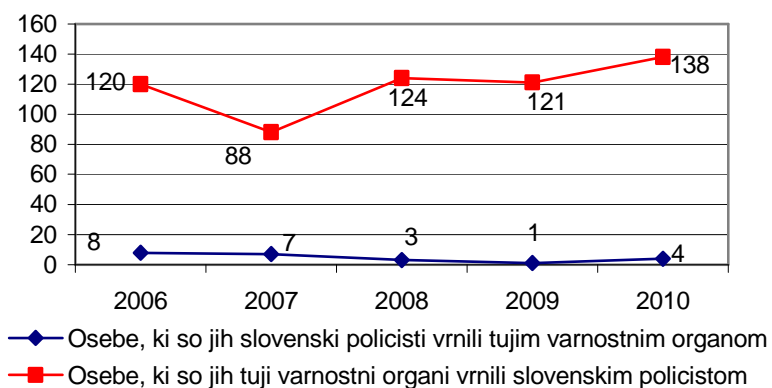
Državljanstvo oseb, obravnavanih zaradi nedovoljenega prebivanja

Državljanstvo	Št. tujcev	
	2009	2010
Hrvaška	62	107
Kosovo	24	28
Srbija	2	9
Turčija	2	7
Makedonija	7	7
Bosna in Hercegovina	6	5
Črna Gora	2	2
Združene Države	-	1
Kamerun	-	1
Kanada	-	1
Druge države	10	6
Skupaj	115	174

Državljanstvo oseb, obravnavanih zaradi nedovoljenega vstopa v Republiko Slovenijo na notranji meji

Državljanstvo	Št. oseb	
	2009	2010
Turčija	8	70
Bosna in Hercegovina	20	24
Kosovo	9	9
Hrvaška	-	3
Srbija	5	2
Albanija	1	2
Nigerija	1	1
Makedonija	4	1
Irak	-	1
Filipini	-	1
Druge države	14	-
Skupaj	62	114

Vrnjene oziroma sprejete osebe na podlagi mednarodnih sporazumov

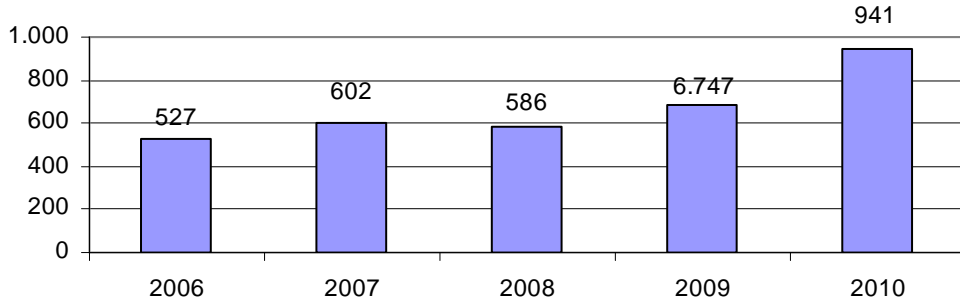


Vrnjene oziroma sprejete osebe na podlagi mednarodnih sporazumov, glede na državno mejo

Država	Št. oseb, ki so jih tuji varnostni organi vrnili slovenskim policistom		Št. oseb, ki so jih slovenski policisti vrnili tujim varnostnim organom	
	2009	2010	2009	2010
Italija	-	2	-	-
Avstrija	9	17	1	-
Hrvaška	-	-	-	3
Madžarska	-	-	-	-
Letališče	112	119	-	1
Skupaj	121	138	1	4

V SKUPNOST USMERJENO POLICIJSKO DELO

Preventivne dejavnosti



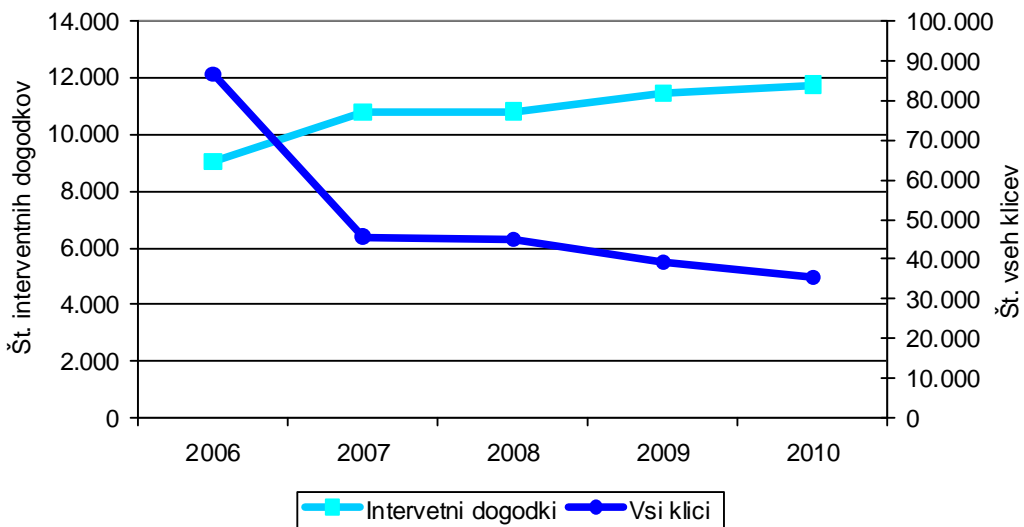
Metode preventivnega dela po področjih*

Metode preventivnega dela	Kriminaliteta		Javni red in mir		Cestni promet		Državna meja in tujci	
	2009	2010	2009	2010	2009	2010	2009	2010
Delo v policijski pisarni	1	2	3	4	4	11	-	-
Delo v posvetovalnih telesih	5	7	7	10	16	22	-	-
Izobraževanje otrok in odraslih	38	47	101	112	234	365	-	2
Izvajanje preventivnih projektov	52	61	126	109	160	325	6	8
Neformalno druženje in povezovanje	8	26	17	28	23	45	-	2
Svetovanje in opozarjanje	85	96	103	122	172	227	-	-
Skupaj	189	239	357	385	609	895	6	12

* Ena preventivna dejavnost lahko zajema več delovnih področij.

OPERATIVNO-KOMUNIKACIJSKA DEJAVNOST

Interventni klici na številko 113



Interventni klici na številko 113 po policijskih upravah

Enota	Št. vseh klicev		Št. interventnih klicev	
	2009	2010	2009	2010
PP Bled	901	873	111	62
PP Jesenice	1.522	1.520	195	132
PP Kranj	5.874	6.022	696	468
PP Kranjska Gora	360	363	51	37
PP Radovljica	1.060	1.129	146	119
PP Škofja Loka	1.308	1.437	201	153
PP Tržič	648	621	86	54
PPP Kranj	837	884	181	144
Skupaj	12.510	12.849	1.667	1.169
Delež (v %)	88,2	91,7	11,8	8,3

Povprečni reakcijski čas policijskih patrulj po policijskih upravah

Enota	Vsi interventni klici (mm:ss)		Nujni interventni klici (mm:ss)	
	2009	2010	2009	2010
PP Bled	17:27	17:26	15:01	17:17
PP Jesenice	14:22	14:35	13:51	10:46
PP Kranj	18:13	18:12	14:45	12:02
PP Kranjska Gora	17:09	15:24	16:24	12:58
PP Radovljica	14:13	14:25	12:55	11:52
PP Škofja Loka	20:00	19:06	16:52	15:41
PP Tržič	15:05	14:55	14:24	13:28
PPP Kranj	12:53	14:04	12:06	11:22
Skupaj	17:16	17:10	14:41	12:50

FORENZIČNA IN KRIMINALISTIČNOTEHNIČNA DEJAVNOST

Zaprosila za preiskave in poročila nacionalnega forenzičnega laboratorija

Laboratorij	Št. zaprosil		Porast/upad (v %)
	2009	2010	
Fizikalni	27	71	163,0
Kemijski	104	78	-25,0
Biološki	149	184	23,5
Za preiskavo dokumentov	11	31	...
Daktiloskopski	41	51	24,4
Skupaj	332	415	25,0

Najpogostejše preiskave nacionalnega forenzičnega laboratorija

Predmet preiskav	Št. preiskav		Porast/upad (v %)
	2009	2010	
Obuvala	354	298	-15,8
Papilarne črte	84	73	-13,1
Prepovedane droge	322	279	-13,4
Požari, eksplozije	5	1	...
Barve, laki	7	11	...
Sumljivi dokumenti	14	100	...
Rokopis	2	3	...
Denar	2	1	...
Strelno orožje	18	24	...
Orodje	9	11	...
Žarnice, kolesa	8	11	...
Zemlja, steklo	49	32	-34,7
Ključavnice	14	25	...
Sledi z rok strelca	7	19	...
DNK	138	145	5,1
Vlakna in lasje	2	3	...
Identiteta osebe (na podlagi daktiloskopiranja)	-	-	...

Druga strokovna opravila pri preiskovanju kaznivih dejanj

	2009	2010	Porast/upad (v %)
Št. poligrafskih preiskav	-	-	...
Št. računalniško sestavljenih slik	-	-	...
Št. pregledov računalniških podatkov	-	-	...

Kriminalističnotehnična opravila

	2009	2010	Porast/upad (v %)
Št. ogledov krajev kaznivih dejanj in drugih dogodkov, pri katerih so sodelovali kriminalistični tehniki	220	207	-5,9
št. ogledov kraja kaznivih dejanj, ki so jih obravnavale enote kriminalistične policije	-	85	...
št. ogledov kraja drugih dogodkov, ki so jih obravnavale enote kriminalistične policije	-	56	...
št. ogledov kraja kaznivih dejanj in drugih dogodkov, ki so jih obravnavale policijske postaje	85	66	-22,4
Št. oseb, ki so jih kriminalistični tehniki identificirali na podlagi sledi papilarnih črt	-	-	...
Št. preliminarnih testiranj prepovedanih drog	322	246	-23,6
Št. poročil o pregledu sledi*	57	71	24,6
Št. daktiloskopiranih oseb	142	183	28,9
Št. odvzetih brisov ustne sluznice	114	137	20,2

* Do leta 2009 so se evidentirala le tista poročila o pregledu sledi s pozitivno identifikacijo sledi, od leta 2010 pa se vsa poročila v zvezi z zavarovanimi sledmi (tudi tista, kjer ni bilo pozitivne identifikacije na podlagi sledi).

NADZORNA DEJAVNOST

Nadzori nad delom delavcev

Enote GPU	Št. nadzorov delavcev GPU		PU	Št. nadzorov delavcev PU	
	nad delom delavcev enot GPU	nad delom delavcev PU in PP		nad delom delavcev enot PU	nad delom delavcev PP
SGDP	-	-	CE	-	-
UUP	-	-	KP	-	-
UKP	-	-	KR	-	-
CFP	-	-	KK	-	-
UVZ	-	-	LJ	-	-
OKC	-	-	MB	-	-
SE	-	-	MS	-	-
PA	-	-	NG	-	-
UIT	-	-	NM	-	-
Skupaj	-	-	PO	-	-
			SG	-	-
			Skupaj	-	-

Splošni, strokovni in ponovni nadzori nad delom policijskih enot

Enote GPU	Št. nadzorov delavcev GPU nad delom enot GPU		PU	Št. nadzorov delavcev GPU nad delom PU			Št. nadzorov delavcev PU nad delom enot PU		Št. nadzorov delavcev PU nad delom PP		
	strokovni	ponovni		splošni	strokovni	ponovni	strokovni	ponovni	splošni	strokovni	ponovni
SGDP	-	-	CE	-	-	-	-	-	-	-	-
UUP	-	-	KP	-	-	-	-	-	-	-	-
UKP	-	-	KR	1	-	-	2	-	2	12	-
CFP	-	-	KK	-	-	-	-	-	-	-	-
UVZ	-	-	LJ	-	-	-	-	-	-	-	-
OKC	-	-	MB	-	-	-	-	-	-	-	-
SE	-	-	MS	-	-	-	-	-	-	-	-
PA	-	-	NG	-	-	-	-	-	-	-	-
UIT	-	-	NM	-	-	-	-	-	-	-	-
Skupaj	-	-	PO	-	-	-	-	-	-	-	-
			SG	-	-	-	-	-	-	-	-
			Skupaj	1	-	-	2	-	2	12	-

Strokovni in ponovni nadzori nad delom policijskih enot po delovnih področjih

Delovno področje	Št. nadzorov nad delom enot GPU		Št. nadzorov nad delom PU		Št. nadzorov nad delom enot PU		Št. nadzorov nad delom PP		Skupaj
	strokovni	ponovni	strokovni	ponovni	strokovni	ponovni	Strokovni*	ponovni	
Odkrivanje in preiskovanje kriminalitete	-	-	1	-	-	-	-	-	-
Vzdrževanje javnega reda, zagotavljanje splošne varnosti ljudi in premoženja	-	-	1	-	-	-	-	-	-
Zagotavljanje varnosti cestnega prometa	-	-	1	-	-	-	4	-	-
Zagotavljanje varnosti državne meje in izvajanje predpisov o tujcih	-	-	1	-	-	-	-	-	-
Varovanje oseb in objektov	-	-	1	-	-	-	-	-	-
Preventivna dejavnost	-	-	1	-	-	-	-	-	-
Operativno obveščanje in poročanje	-	-	1	-	-	-	-	-	-
Kriminalistična tehnika	-	-	1	-	-	-	-	-	-
Pooblastila	-	-	1	-	-	-	8	-	-
Upravno poslovanje in varstvo podatkov	-	-	1	-	-	-	-	-	-
Informacijski sistem	-	-	1	-	-	-	2	1	-
Anališka dejavnost	-	-	1	-	-	-	-	-	-
Organizacijske zadeve	-	-	1	-	-	-	1	-	-
Kadrovske zadeve	-	-	1	-	-	-	-	-	-
Izobraževanje, izpopolnjevanje in usposabljanje	-	-	1	-	-	-	-	-	-
Finančno-materialno poslovanje	-	-	1	-	2	-	11	1	-
Mednarodno sodelovanje	-	-	1	-	-	-	-	-	-
Informiranje in obveščanje javnosti	-	-	1	-	-	-	-	-	-
Pritožbe, notranje preiskave in pomoč policistom	-	-	1	-	-	-	-	-	-
Priprave na izredna stanja in vojno	-	-	1	-	-	-	-	-	-
Nadzori in strokovna pomoč	-	-	1	-	-	-	-	-	-
Skupaj	-	-	21	-	2	-	26	2	-

* nadzorov nad delom PP je bilo opravljenih 26 (13 strokovnih in 13 strokovni 8/II nadzorov)

SPREMLJANJE IZVAJANJA POLICIJSKIH POOBLASTIL IN OGROŽANJA POLICISTOV

Osebe, katerih identiteto je ugotavljala policija

Zakonska podlaga	Št. oseb		Porast/upad (v %)
	2009	2010	
Zakon o policiji	13.840	7.593	-45,1

Izravnalni ukrepi*

	2009	2010	Porast/upad (v %)
Št. oseb	-	148	...
Št. izravnalnih ukrepov	-	128	...

* Prikazani so izravnalni ukrepi po Zakonu o nadzoru državne meje (ZNDM-2), ki je začel veljati 2. 4. 2010.

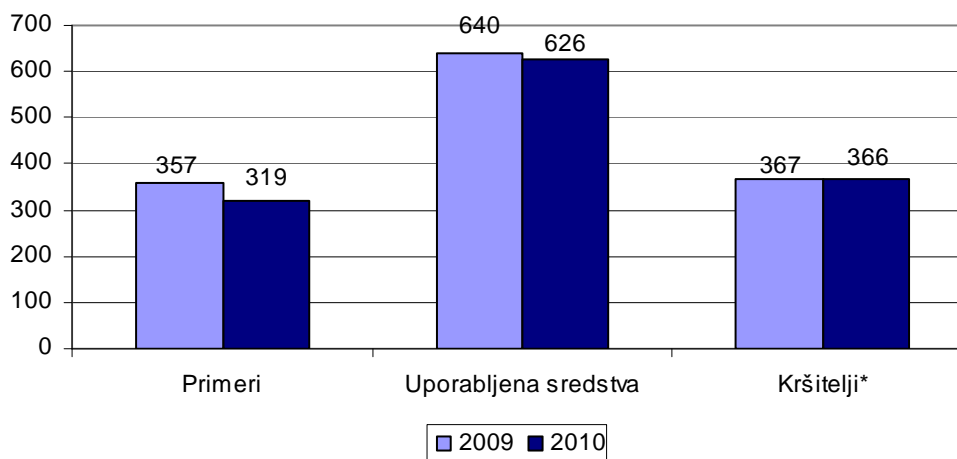
Osebe, privedene na sodišče zaradi postopka o kaznivem dejanju ali prekršku

	Št. oseb		Porast/upad (v %)
	2009	2010	
Osumljenci kaznivih dejanj	2	5	...
Storilci prekrškov	2	4	...
Skupaj	4	9	...

Osebe, pridržane po zakonu o policiji, zakonu o prekrških in zakonu o kazenskem postopku ter zadržane po zakonu o nadzoru državne meje

Čas pridržanja ali zadržanja	Št. oseb		Porast/upad (v %)
	2009	2010	
do 24 ur (43/1 ZPol)	4	5	...
do 48 ur (43/2 ZPol)	3	1	...
do 12 ur (109/2 ZP-1)	3	9	...
do 12 ur (110/2 ZP-1)	180	163	-9,4
od 6 do 12 ur (ZVCP-1)	591	640	8,3
do 48 ur (32.čl. ZNDM)	148	196	32,4
do 6 ur (157/2 čl. ZKP)	118	120	1,7
do 48 ur (157/2 čl. ZKP)	139	91	-34,5
Skupaj	1.186	1.225	3,3

Uporaba prisilnih sredstev



* Osebe, zoper katere so bila uporabljena prisilna sredstva.

Uporaba prisilnih sredstev in opozorilnega strela

Vrsta prisilnega sredstva	2009	2010
Sredstva za vklepanje in vezanje	353	314
Plinski razpršilec	17	11
Fizična sila	268	298
Palica	1	1
Plinska in druga sredstva za pasivizacijo	-	-
Vodni curek	-	-
Konjenica	-	-
Posebna motorna vozila	-	-
Službeni pes	1	1
Sred. za prisilno ustavljanje prevoznih sredstev	-	-
Strelno orožje	-	-
Opozorilni strel	-	1
Skupaj	640	626

Uporaba posameznih vrst prisilnih sredstev in opozorilnega strela po enotah

	SV*	PR	FS	PAL	PS	VC	KON	PMV	SP	PUV	SO	OS	Skupaj
EVSP	1	-	-	-	-	-	-	-	1	-	-	-	2
PLP Brnik	45	-	4	-	-	-	-	-	-	-	-	-	49
PP Škofja Loka	29	1	26	-	-	-	-	-	-	-	-	-	56
PP Bled	34	3	33	1	-	-	-	-	-	-	-	-	71
PP Jesenice	31	2	41	-	-	-	-	-	-	-	-	-	74
PP Kranj	71	3	105	-	-	-	-	-	-	-	-	-	179
PP Kranjska Gora	9	-	8	-	-	-	-	-	-	-	-	-	17
PP Radovljica	31	1	29	-	-	-	-	-	-	-	-	1	62
PP Tržič	17	-	21	-	-	-	-	-	-	-	-	-	38
PPIU	7	-	10	-	-	-	-	-	-	-	-	-	17
PPP Kranj	18	1	18	-	-	-	-	-	-	-	-	-	37
SUP	1	-	-	-	-	-	-	-	-	-	-	-	1
SKP	20	-	3	-	-	-	-	-	-	-	-	-	23
Skupaj	314	11	298	1	-	-	-	-	1	-	-	1	626

* SV - sredstva za vklepanje in vezanje, PR - plinski razpršilec, FS - fizična sila, PAL - palica, PS – plinska in druga sredstva za pasivizacijo, VC – vodni curek, KON - konjenica, PMV – posebna motorna vozila, SP - službeni pes, PUV - prisilno ustavljanje prevoznih sredstev, SO - strelno orožje, OS - opozorilni strel.

Posledice uporabe prisilnih sredstev pri policistih in kršiteljih

	Št. policistov		Št. kršiteljev*	
	2009	2010	2009	2010
Vidni zunanji znaki**	5	5	46	33
Lahka telesna poškodba	5	8	9	7
Huda telesna poškodba	-	1	-	-
Posebno huda telesna poškodba	-	-	-	-
Smrt	-	-	-	-
Skupaj	10	14	55	40

* Osebe, zoper katere so policisti uporabili prisilna sredstva.

** Praska, odrgrina ali druga manjša površinska poškodba.

Grožnje policistom

Stopnja ogroženosti	Št. groženj	
	2009	2010
Majhna	4	5
Velika	-	-
Zelo velika	2	1
Skupaj	6	6

Napadi na policiste

	2009	2010	Porast/upad (v %)
Št. kaznivih dejanj (299, 300, 301 in 302 čl. KZ)	15	15	...
Št. napadenih policistov	20	22	...

REŠEVANJE PRITOŽB

Pritožbe zoper policiste

	2009	2010	Porast/upad (v %)
Št. sprejetih pritožb	65	54	-16,9
nerešene pritožbe	7	4	...
rešene pritožbe	58	50	-13,8
Št. pritožb, ki jih je obravnaval vodja organizacijske enote	30	19	-36,7
uspešno zaključen postopek	23	10	...
neuspešno zaključen postopek	7	9	...
delež neuspešno zaključenih (v %)	23,3	47,4	
ravnanje, skladno s predpisi	24	17	...
ravnanje, neskladno s predpisi	3	2	...
delež ravnanj, neskladnih s predpisi (v %)	11,1	10,5	
ni ocene	3	-	...
Št. zavrženih pritožb	3	4	...
Št. pritožb s predčasno zaključenim postopkom	24	22	...
Št. pritožb, obravnavanih na seji senata	8	14	...
neuspešno zaključen postopek pri vodji organizacijske enote	7	9	...
sum storitve kaznivega dejanja	1	5	...
utemeljene	-	1	...
neutemeljene	6	13	...
delež utemeljenih (v %)	0,0	7,1	
ni ocene	2	-	...

*Pritožbe zoper policiste po delovnih področjih**

	Kriminaliteta		Javni red in mir		Cestni promet		Državna meja in tujci		Drugi dogodki	
	2009	2010	2009	2010	2009	2010	2009	2010	2009	2010
Št. sprejetih pritožb	14	12	25	29	47	39	2	-	4	-
nerešene pritožbe	-	-	1	-	6	1	-	-	-	-
rešene pritožbe	14	12	24	29	41	38	2	-	4	-
Št. pritožb, ki jih je obravnaval vodja organizacijske enote	2	5	8	6	28	14	-	-	-	-
ravnanje, skladno s predpisi	-	5	8	6	23	11	-	-	-	-
ravnanje, neskladno s predpisi	2	-	-	-	1	3	-	-	-	-
delež ravnanj, neskladnih s predpisi (v %)	100,0	0,0	0,0	0,0	4,2	21,4	0,0	0,0	0,0	0,0
ni ocene	-	-	-	-	4	-	-	-	-	-
Št. zavrženih pritožb	6	-	-	4	-	2	-	-	1	-
Št. pritožb s predčasno zaključenim postopkom	4	7	13	9	13	20	2	-	3	-
Št. pritožb, obravnavanih na seji senata	2	3	4	13	8	7	-	-	-	-
utemeljene	-	-	-	1	-	-	-	-	-	-
neutemeljene	2	3	4	12	4	7	-	-	-	-
delež utemeljenih (v %)	0,0	0,0	0,0	7,7	0,0	0,0	0,0	0,0	0,0	0,0
ni ocene	-	-	-	-	4	-	-	-	-	-

* Ker se lahko posamezna pritožba nanaša na več delovnih področij, je seštevek števila pritožb po delovnih področjih praviloma večji od števila obravnavanih pritožb.

*Pritožbeni razlogi**

	Uporaba pooblastil		Uporaba prisilnih sredstev		Drugi razlogi		Skupaj	
	2009	2010	2009	2010	2009	2010	2009	2010
Št. pritožb, ki jih je obravnaval vodja organizacijske enote	29	19	2	-	29	19	60	38
ravnanje, skladno s predpisi	24	17	2	-	24	17	50	34
ravnanje, neskladno s predpisi	3	2	-	-	3	2	6	4
delež ravnanj, neskladnih s predpisi (v %)	11,1	10,5	0,0	0,0	11,1	10,5	10,7	10,5
ni ocene	2	-	-	-	2	-	4	-
Št. pritožb, obravnavanih na seji senata	10	16	3	5	8	16	21	37
utemeljene	-	1	-	1	-	1	-	3
neutemeljene	8	15	3	4	6	15	17	34
delež utemeljenih (v %)	0,0	6,3	0,0	20,0	0,0	6,3	0,0	8,1
ni ocene	2	-	-	-	2	-	4	-

* Ker lahko posamezna pritožba vsebuje več pritožbenih razlogov, je število pritožbenih razlogov praviloma večje od števila obravnavanih pritožb.

Posledice pritožbenih postopkov

	2009	2010
Opozorilo in pogovor	-	3
Obdolžilni predlog	-	-
Poročilo, poslano vrhovnemu državnemu tožilstvu, na podlagi tretjega odstavka 147. člena zakona o kazenskem postopku	-	-
Odstop zadeve vrhovnemu državnemu tožilstvu na podlagi 158. a člena zakona o kazenskem postopku	-	-
Operativna obdelava	-	-
Pridržanje po 157. členu zakona o kazenskem postopku	-	-
Pridržanje po zakonu o prekrških	-	-
Zasebna tožba	-	-
Predlog za uvedbo disciplinskega postopka	-	-
Začasna odstranitev z dela	-	-
Izredna odpoved pogodbe o zaposlitvi	-	-
Opozorilo pred redno odpovedjo pogodbe	-	-
Vložena zahteva za ugotavljanje odškodninske odgovornosti	-	-
Skupaj	-	3

NOTRANJE PREISKAVE

Prijavljena in odkrita kazniva dejanja uradnih oseb policije, odstopljena v obravnavo vrhovnemu državnemu tožilstvu, in osumljene uradne osebe po enotah

Enota	Št. prijavljenih in odkritih kaznivih dejanj		Št. osumljenih uradnih oseb	
	2009	2010	2009	2010
EVSP	-	-	-	-
PLP Brnik	-	-	-	-
PP Škofja Loka	-	4	-	4
PP Bled	1	-	1	-
PP Jesenice	-	1	-	1
PP Kranj	-	1	-	1
PP Kranjska Gora	1	-	2	-
PP Radovljica	1	1	1	1
PP Tržič	-	1	-	1
PPIU	-	-	-	-
PPP Kranj	-	-	-	-
SUP	-	-	-	-
SKP	1	2	1	4
SDPU	-	2	-	2
Skupaj	4	12	5	14

INFORMACIJSKA IN TELEKOMUNIKACIJSKA DEJAVNOST

Računalniška oprema po enotah

Enota	Delovne postaje		Tiskalniki	
	2009	2010	2009	2010
OKC	11	12	2	2
SDPU	9	9	6	5
SKP	43	44	14	14
SOP	31	31	5	7
SUP	16	16	6	3
Vodstvo	2	4	1	1
Skupaj NOE PU	112	116	34	32
PLP Brnik	28	34	13	9
PP Bled	12	12	11	9
PP Jesenice	18	18	9	9
PP Kranj	27	28	11	13
PP Kranjska Gora	12	12	7	7
PP Radovljica	14	13	9	8
PP Škofja Loka	16	17	11	10
PP Tržič	17	17	11	11
PPIU Kranj	20	20	8	8
PPP Kranj	13	16	10	11
Skupaj PP	177	187	100	95
Skupaj PU	289	303	134	127

Radijske postaje po enotah

Enota	Avtomobilske postaje		Motorske postaje		Fiksne postaje		Ročne postaje	
	2009	2010	2009	2010	2009	2010	2009	2010
OKC	-	-	-	-	7	7	3	2
SDPU	1	1	-	-	-	-	-	1
SKP	12	11	-	-	-	-	15	10
SOP	2	2	-	-	9	9	14	25
SUP	9	7	-	-	-	-	23	20
Vodstvo	1	-	-	-	-	-	-	1
Skupaj NOE PU	25	21	-	-	16	16	55	58
PLP Brnik	6	5	-	-	2	4	25	32
PP Bled	6	6	-	-	5	5	14	13
PP Jesenice	8	7	-	-	3	3	21	22
PP Kranj	15	17	-	-	4	3	43	35
PP Kranjska Gora	6	6	-	-	4	4	8	12
PP Radovljica	8	9	-	-	3	3	17	12
PP Škofja Loka	9	11	-	-	3	3	16	22
PP Tržič	7	7	-	-	4	4	18	17
PPIU Kranj	6	6	-	-	3	3	10	9
PPP Kranj	13	13	9	7	2	2	34	30
Skupaj PP	84	89	9	7	33	34	206	221
Skupaj PU	109	108	9	7	49	50	261	279

GSM aparati in vmesniki po enotah

Enota	GSM aparati		GSM vmesniki	
	2009	2010	2009	2010
OKC	1	1	1	1
PPE (GPE)	4	5	-	-
PU Kranj	.*	.*	5	5
SDPU	1	1	-	-
SKP	9	10	-	-
SOP	2	5	-	-
SUP	3	4	-	-
Vodstvo	1	3	-	-
Skupaj NOE PU	21	29	6	6
PLP Brnik	1	1	1	1
PP Bled	2	3	1	1
PP Jesenice	1	1	1	1
PP Kranj***	1	1	-	-
PP Kranjska Gora	1	1	1	1
PP Radovljica	1	1	1	1
PP Škofja Loka	2	2	1	1
PP Tržič	1	1	1	1
PPIU Kranj	1	2	1	1
PPP Kranj***	1	1	-	-
Skupaj PP	12	14	8	8
Skupaj PU	32	43	14	14

* PU Kranj – OIT SOP ima 1 aparat brez SIM kartice kot nadomestnega med servisom

** Upoštevana je 1 SIM kartica (npr. če je 7 GSM vmesnikov z dvema SIM je navedeno število vmesnikov 14).

*** PP Kranj in PPP Kranj sta v objektu PU Kranj.

KADROVSKE IN ORGANIZACIJSKE ZADEVE

Sistemizirana in zasedena delovna mesta po enotah

Enota	Št. sistemiziranih delovnih mest				Št. zasedenih delovnih mest			
	uniform. policisti	neuniform. policisti	delavci brez statusa policista	skupaj	uniform. policisti	neuniform. policisti	delavci brez statusa policista	skupaj
Direktor	1	2	1	4	1	2	1	4
SDPU	-	6	2	8	-	6	1	7
SUP	27	-	1	28	20	-	1	21
SKP	-	43	6	49	-	38	6	44
OKC	-	17	4	21	-	16	4	20
SOP	-	8	35	43	-	7	32	39
Skupaj NOE	28	76	49	153	21	69	45	135
PP Jesenice	43	-	6	49	34	-	6	40
PP Kranj	70	-	7	77	60	-	7	67
PP Radovljica	27	-	5	32	23	-	5	28
PP Bled	27	-	3	30	24	-	3	27
PP Kranjska Gora	24	-	3	27	22	-	3	25
PP Škofja Loka	38	-	4	42	29	-	4	33
PP Tržič	26	-	3	29	23	-	3	26
PPP Kranj	40	-	4	44	29	-	3	32
PPIU Kranj	22	-	2	24	21	-	2	23
PLP Brnik	75	-	4	79	63	-	4	67
Skupaj PP	392	-	41	433	328	-	40	368
Skupaj PU	420	76	90	586	349	69	85	503

Disciplinski ukrepi po enotah

	PU Celje	PU Koper	PU Kranj	PU Krško	PU Ljubljana	PU Maribor	PU Murska Sobota	PU Nova Gorica	PU Novo mesto	PU Postojna	PU Slovenj Gradec	GPU	Skupaj
Uvedeni disciplinski postopki	-	-	7	-	-	-	-	-	-	-	-	-	7
dokončne odločitve	-	-	2	-	-	-	-	-	-	-	-	-	2
opomin	-	-	2	-	-	-	-	-	-	-	-	-	2
denarna kazen – lažja	-	-	-	-	-	-	-	-	-	-	-	-	-
denarna kazen – težja	-	-	-	-	-	-	-	-	-	-	-	-	-
ustavitev postopka	-	-	-	-	-	-	-	-	-	-	-	-	-
Opozorila pred redno odpovedjo	-	-	3	-	-	-	-	-	-	-	-	-	3
Izredna odpoved	-	-	-	-	-	-	-	-	-	-	-	-	-
Redna odpoved	-	-	-	-	-	-	-	-	-	-	-	-	-

FINANČNO-MATERIALNE ZADEVE

Prevozna sredstva

	Št. vozil	
	2009	2010
Št. najetih belo-modrih vozil	26	26
Št. najetih osebnih civilnih patroljnih vozil	5	6
Št. najetih terenskih vozil za UVZ GPU	-	-
Št. najetih vozil za enoto na sklic	4	4
Št. najetih terenskih vozil	3	3
Št. najetih intervencijskih vozil	4	4
Št. prevoznih sredstev v lasti policije	99	89
Skupaj	138	129

Povprečna starost prevoznih sredstev

	2009 (v letih)	2010 (v letih)	Kriterij izločitve (v letih)
Št. vseh prevoznih sredstev	138	129	
intervencijska vozila	5,8	6,1	8
motorna kolesa	6,4	6,6	8
osebna civilna vozila	5,8	6,1	8
osebna patroljna vozila	5,8	6,2	6
terenska vozila	8,9	8,7	12
dostavna in tovorna vozila	4,9	5,1	-

Stanovanja po enotah

Enota	Št. službenih stanovanj	Št. nezasedenih službenih stanovanj*	Št. neprofitnih stanovanj
PP Kranj	12	-	-
PP Tržič	2	-	-
PPP Radovljica	3	-	-
PP Jesenice	31	7	-
PP Kranjska Gora	6	2	-
PP Škofja Loka	3	-	-
Skupaj	57	9	-

*Nezasedena stanovanja v postopku dodelitve, prodaje ali prekategorizacije niso upoštevana.

Zasedenost samskih sob po enotah

Enota	Št. ležišč	Št. zasedenih ležišč	Delež zasedenih ležišč (v %)
PP Kranj	2	2	100,0
PP Kranjska Gora	13	-	0,0
PP Bled	6	1	9,1
PP Tržič	7	-	0,0
PP Škofja Loka	6	2	33,3
Skupaj	34	5	14,7

ODNOSI Z JAVNOSTMI

Delo na področju odnosov z javnostmi

	2009	2010	Porast/upad (v %)
Št. tiskovnih konferenc, kratkih sestankov in foto terminov	6	2	...
Št. sporočil, obvestil in informacij za javnost	409	472	15,4
Št. pisnih in ustnih odgovorov na vprašanja novinarjev	233	392	68,2
Št. pisnih in ustnih odgovorov na vprašanja državljanov	35	99	82,8
Št. demantijev na prispevke v medijih	-	-	...

DEJAVNOST SPECIALIZIRANIH POLICIJSKIH ENOT

Dejavnosti enot na sklic

Enota	2009						2010					
	št. sklicev za naloge na območju iste PU			št. sklicev za naloge na območju druge PU			št. sklicev za naloge na območju iste PU			št. sklicev za naloge na območju druge PU		
	PPE I	PPE II	PPE III	PPE I	PPE II	PPE III	PPE I	PPE II	PPE III	PPE I	PPE II	PPE III
PU Kranj	3	7	28	-	1	3	3	7	44	2	-	13

Službeni psi in konji

	2009	2010
Št. psov za splošno uporabo	4	4
Št. psov za specialistično uporabo	4	4
Št. konjev	-	-