



REPUBLIKA SLOVENIJA

MINISTRSTVO ZA NOTRANJE ZADEVE

P O L I C I J A

POLICIJSKA UPRAVA KRANJ

Bleiweisova cesta 3, 4000 KRANJ

Telefon: 04 233 62 00; telefaks: 04 233 62 12

E-pošta: pukr@policija.si; <http://www.policija.si>

Številka: 0101-1/2010/33 (3C1103)

Datum: 5. 3. 2010

POROČILO O DELU
POLICIJSKE UPRAVE KRANJ
ZA LETO 2009

KAZALO

1	ZNAČILNOSTI DELA PU KRANJ V LETU 2009	3
2	DELO PO POSAMEZNIH DELOVNIH PODROČJIH	4
2.1	TEMELJNE DEJAVNOSTI	4
2.1.1	Preprečevanje, odkrivanje in preiskovanje kriminalitete	4
2.1.2	Vzdrževanje javnega reda in zagotavljanje splošne varnosti ljudi in premoženja	5
2.1.3	Zagotavljanje varnosti cestnega prometa	6
2.1.4	Nadzor državne meje in izvajanje predpisov o tujcih	7
2.1.5	Varovanje določenih oseb in objektov	8
2.2	DRUGE DEJAVNOSTI	8
2.2.1	V skupnost usmerjeno policijsko delo	8
2.2.2	Operativno-komunikacijska dejavnost	9
2.2.3	Forenzična in kriminalističnotehnična dejavnost	9
2.2.4	Analitska dejavnost	9
2.2.5	Nadzorna dejavnost	10
2.2.6	Spremljanje izvajanja policijskih pooblastil in ogrožanja policistov	10
2.2.7	Reševanje pritožb	10
2.2.8	Notranje preiskave	11
2.2.9	Informacijska in telekomunikacijska dejavnost	11
2.2.10	Kadrovske in organizacijske zadeve	11
2.2.11	Izobraževanje, izpopolnjevanje in usposabljanje	12
2.2.12	Finančno-materialne zadeve	12
2.2.13	Mednarodno sodelovanje	12
2.2.14	Odnosi z javnostmi	13
	PRILOGA: STATISTIČNI PODATKI	14

1 ZNAČILNOSTI DELA PU KRANJ V LETU 2009

Delo Policijske uprave (PU) Kranj je v letu 2009 temeljilo na izvajanju nalog, s katerimi smo dosegali cilje, ki so bili načrtovani v letnem načrtu dela. S strokovnim in profesionalnim delom smo vsem, ki so bivali ali se zadrževali na območju PU, zagotavljali visoko stopnjo varnosti.

Naše delo je bilo usmerjeno proaktivno, saj se je povečalo število kaznivih dejanj, odkritih z lastno dejavnostjo. Delo na področju zatiranja kriminalitete je bilo usmerjeno, dobri rezultati pa so tudi posledica usklajenega delovanja lokalnih in regionalnih policijskih enot, kot tudi dobrega in tvornega sodelovanja z drugimi organi, ki se ukvarjajo z odkrivanjem in preprečevanjem kaznivih dejanj.

Na področju kriminalitete smo obravnavali veliko primerov in dosegli dobro stopnjo preiskavnosti. Zelo učinkoviti smo bili pri odkrivanju in prijemanju storilcev hudih kaznivih dejanj, zlasti v primerih odvrženih ročnih bomb.

Na področju splošnih policijskih nalog smo obravnavali skoraj enako število kršitev kot leta 2008. Med obravnavanimi varnostnimi dogodki in pojavi so izstopali dogodki in pojavi, povezani z gostinskimi lokali in njihovo okolico, kar je glavna značilnost že nekaj let. Obravnavali smo več kaznivih ravnanj, povezanih z nasiljem v družini ter izrekli veliko več prepovedi približevanja in tako udeleževali ničelno toleranco na tem področju. Letališče Jožeta Pučnika Ljubljana in Protokolarni servis Brdo pri Kranju sta bila glede varovanja bolj obremenjena varovana objekta, zaradi potovanj ali zadrževanja varovanih oseb.

Učinki sprememb Zakona o varnosti v cestnem prometu so pojenjali, kar se je neposredno odražalo v vedenju udeležencev v prometu, posledično pa v številu ugotovljenih kršitev predpisov, kakor tudi v številu in posledicah prometnih nesreč. Prometna varnost na Gorenjskem je bila slaba. Posledice nesreč so primerljive z letom 2007, ko je bila prometna varnost najslabša v zadnjih desetih letih. Zaskrbljujoče je predvsem število mrtvih in hudo telesno poškodovanih. Med žrtvami so po številu izstopali vozniki osebnih avtomobilov in njihovi sopotniki.

Na področju državne meje in tujcev smo izvajali izravnalne ukrepe v notranjosti države in mejno kontrolo na Letališču Jožeta Pučnika Ljubljana. Z vzpostavitvijo prostega prehajanja notranje državne meje se je povečalo število tujcev, ki so v Republiko Slovenijo vstopali brez ustreznih potnih listin oziroma vizumov. Ugotovili smo znatno manj klasičnih ilegalnih prehodov zunanje schengenske meje, povečalo pa se je število tujcev, ki so na schengenskem območju prebivali dlje, kot jim je bilo dovoljeno.

2 DELO PO POSAMEZNIH DELOVNIH PODROČJIH

2.1 TEMELJNE DEJAVNOSTI

2.1.1 Preprečevanje, odkrivanje in preiskovanje kriminalitete

V letu 2009 smo obravnavali 34,8 % več kaznivih dejanj kot leta 2008. Obravnavali smo 5.650 (4.191)¹ kaznivih dejanj, od teh smo jih preiskali 55,6 % (48,7 %). V primerjavi z letom 2008 je bila preiskanost boljša za 6,9 odstotne točke.

V strukturi celotne kriminalitete je bilo obravnavanih manj kaznivih dejanj s področja mladoletniške 115 (148) in organizirane kriminalitete 1 (4), povečalo pa se je število obravnavanih kaznivih dejanj splošne in gospodarske kriminalitete, saj je bilo obravnavanih 5.090 (3.813) kaznivih dejanj splošne in 560 (378) gospodarske kriminalitete.

S področja splošne kriminalitete smo obravnavali 33,5 % več kaznivih dejanj kot leta 2008. Obravnavanih je bilo 3.147 (2.772) kaznivih dejanj zoper premoženje oz. 13,5 % več v primerjavi s preteklim letom, pri tem pa smo preiskali 905 (810) kaznivih dejanj. Preiskanost se je, kljub boljši organiziranosti storilcev in novim oblikam izvrševanja kaznivih dejanj, izboljšala. Največje povečanje je pri drznih tatvinah, ki jih je bilo 29 (11), tatvinah motornih vozil 36 (23) in klasičnih goljufijah 157 (109), v rahlem upadu pa so bila kazniva dejanja vlomov 755 (790).

Obravnavali smo občutno več kaznivih dejanj zoper zakonsko zvezo, družino in otroke, ki jih je bilo 477 (82). Največ je bilo obravnavanih kaznivih dejanj nasilja v družini, in sicer 72 (6). Posledica povečanja števila teh kaznivih dejanj so poleg spremenjene zakonodaje, ki ureja to področje, tudi izvedena usposabljanja in izpopolnjevanja policistov za preiskovanje tovrstnih kaznivih dejanj.

Obravnavali smo 178 (166) kaznivih dejanj zoper življenje in telo in jih preiskali 164 (157). Prevladovala so kazniva dejanja lahkih telesnih poškodb, ki jih je bilo 131 (129). V letu 2009 smo obravnavali tudi 5 (0) poskusov uboja in 1 (0) umor. Poskuse uboja in umor smo uspešno preiskali, preiskanost kaznivih dejanj hudih telesnih poškodb pa je bila 92,0-odstotna (100,0-odstotna). Pri kaznivih dejanjih zoper spolno nedotakljivost smo obravnavali 9 (5) posilstev in 16 (9) kaznivih dejanj spolnega napada na osebo, mlajšo od petnajst let, ki smo jih tudi uspešno preiskali.

Obravnavanih je bilo 115 (148) kaznivih dejanj, katerih storitve so bili osumljeni mladoletniki, kar je 22,3 % manj kot preteklo leto. V notranji strukturi kaznivih dejanj mladoletnikov so prevladovala kazniva dejanja tatvin, ki jih je bilo 39 (61) in lahkih telesnih poškodb 10 (11).

Na področju gospodarske kriminalitete smo obravnavali 48,1 % več kaznivih dejanj. V notranji strukturi gospodarske kriminalitete smo obravnavali največ kaznivih dejanj poslovnih goljufij 172 (66) ter poneverb in neupravičene uporabe tujega premoženja 157 (103). V letu 2009 smo obravnavali več zahtevnejših primerov kaznivih dejanj goljufij, ki jih je bilo skupaj 60 (54), zlorab položaja ali zaupanja pri gospodarski dejavnosti 24 (14), ponareditve ali uničenja poslovnih listin 29 (22) in davčne zatajitve 23 (9).

¹ V oklepaju so podatki za leto 2008. Nekateri primerjalni podatki se zaradi uvedbe dodatne kontrole pri njihovi obdelavi nekoliko razlikujejo od podatkov v prejšnjih letnih poročilih. Statistični podatki o kaznivih dejanjih, prekrških in ukrepih policijske uprave so pridobljeni iz podatkovnih baz centralnega računalnika policije sredi januarja 2010, zato ne vključujejo podatkov in sprememb že evidentiranih podatkov, ki so bili pozneje vneseni v računalniški sistem.

Povzročena škoda z vsemi kaznivimi dejanji s področja gospodarske kriminalitete v letu 2009 znaša 7,9 (14,1) milijona evrov, kar je kar 43, 2 % manj kot preteklo leto. V letu 2009 je bil največji porast škode pri kaznivih dejanjih poslovne goljufije za 157,6 % in davčne zatajitve za 89,9 %.

Na področju organizirane kriminalitete smo obravnavali 1 (2) kaznivo dejanje, povezano s prepovedanimi drogami, ki je izpolnjevalo Europolove kriterije za organizirano kriminaliteto.

Pri posebnih oblikah velja izpostaviti 631 (187) kaznivih dejanj, ki so se nanašala na zlorabo prepovedanih drog. Večje število teh je bilo posledica načrtnega in usmerjenega dela oziroma obsežnejših preiskav. Skupno smo odkrili 26 različnih nasadov konoplje in 4 laboratorije, ki so bili prirejani za gojenje konoplje.

Obravnavali smo več kaznivih dejanj ponarejanja denarja, in sicer 182 (99), čeprav je bil delež preiskanih kaznivih dejanj nizek. Zmanjšalo se je število odkritih kaznivih dejanj izsiljevanja, nedovoljene proizvodnje in prometa orožja ali eksploziva in prepovedanega prehajanje meje ali ozemlja države. Kljub temu je bilo leto 2009 problematično zaradi kaznivih dejanj, povezanih z ilegalnim orožjem, saj smo obravnavali 2 primera odvrženih ročnih bomb in kaznivo dejanje poskus uboja z nastavitvijo eksplozivnega telesa. Preiskava enega od navedenih kaznivih dejanj je v nadaljevanju privedla tudi do prijetja storilcev, ki so na območju sosednje policijske uprave vlomili v skladišče orožja in odnesli večjo količino vojaškega orožja.

Na dobro delo pri odkrivanju in preiskovanju kriminalitete v letu 2009 je pokazalo tudi večje število preiskovalnih dejanj, in sicer 155 (117) hišnih preiskav, 30 (18) osebnih preiskav in 702 (618) zasega predmetov.

2.1.2 Vzdrževanje javnega reda in zagotavljanje splošne varnosti ljudi in premoženja

Pri vzdrževanju javnega reda in zagotavljanju splošne varnosti ljudi in premoženja smo obravnavali 3.736 (3.739) kršitev. Največ kršitev smo obravnavali po Zakonu o varstvu javnega reda in miru, in sicer 2.465 (2.538). Struktura kršitev ZJRM-1 je bila podobna kot v preteklih letih, razlika je bila le v tem, da je bilo za 32,8 % več prekrškov, ki so se nanašale na neupoštevanje odredbe uradne osebe. Med kršitvami drugih predpisov je bilo največ kršitev po Zakonu o tujcih 516 (502). Sledilo je 228 (192) kršitev Zakona o proizvodnji in prometu s prepovedanimi drogami, 154 (155) kršitev Zakona o prijavi prebivališča, 113 (98) kršitev Zakona o javnih zbiranjih, 65 (77) kršitev Zakona o zaščiti živali in 39 (51) kršitev Zakona o omejevanju porabe alkohola. Ob tem smo drugim prekrškovnim organom podali še 151 (201) predlogov za uvedbo postopka zaradi ugotovljenih kršitev iz njihove pristojnosti.

Na število kršitev je pomembno vplivalo tudi odprtje večjih trgovskih centrov z lokali, predvsem na območju PP Kranj, ki je tudi sicer ugotovila največ kršitev. Za uspešnejše in učinkovitejše ukrepanje na športnih prireditvah, predvsem na smučarskih tekmah in tekmah v kolektivnih športih, kot so biatlon Pokljuka, pokal Vitranc, smučarski poleti v Planici, hokejske tekme na Jesenicah ipd., je bila uporabljena posebna policijska enota. Hujših kršitev, predvsem zaradi preventivnega delovanja enote, na teh prireditvah ni bilo.

Zaradi preprečevanja zlorab orožja, ki ga legalno posedujejo fizične in pravne osebe, smo nadzirali nošenje in prenašanje orožja, predvsem varnostnikov in lovcev. Pri obravnavanju drugih fizičnih oseb smo zasegli 33 (17) kosov različnih vrst orožja, od tega 14 (6) kosov hladnega orožja, 8 (6) pištol, 5 (1) kosov lovskega orožja in 448 (431) kosov različnega streliva. Z uveljavitvijo sprememb Zakona o orožju (Zoro-1B), novembra 2009, smo pričeli izvajati postopke za legalizacijo orožja, in sicer smo opravili več preveritev za pristojne upravne enote.

Poleg kaznivih dejanj Povzročitev splošne nevarnosti, Nedovoljena proizvodnja in promet z orožjem ali eksplozivom smo obravnavali še 2 samomora z orožjem, 2 poskusa samomora z orožjem ter 2 grožnji z orožjem in eksplozivnimi sredstvi. Povečalo se je tudi število prekrškov z imitacijami orožja. Vznemirjanja občanov in groženj s tovrstnimi imitacijami je bilo 6.

Področje zasebnega varovanja smo spremljali prek poročil o uporabljenih ukrepih varnostnikov in z rednimi nadzori dela varnostnikov. Prejeli smo 174 poročil, iz katerih je bilo ugotovljeno, da so bili vsi ukrepi varnostnikov skladni s predpisi. Na Letališču Jožeta Pučnika Ljubljana, smo nadzore nad zasebnim varovanjem izvajali mesečno, vendar kršitev nismo ugotovili. Na območju drugih policijskih postaj smo opravili 35 nadzorov, v katerih smo nadzirali predvsem pravila nošenja službene izkaznice, uniforme in orožja. Ugotovili smo 11 kršitev, od tega 8 v pristojnosti policije, zaradi 3 kršitev pa smo podali predlog drugemu prekrškovnemu organu.

Obravnavali smo 326 (301) dogodkov. Povečalo se je predvsem število požarov s 87 na 109, samomorov s 30 na 41 in poskusov samomorov z 31 na 37. Asistenco državnim organom, gospodarskim družbam in zavodom ter drugim organizacijam in posameznikom z javnimi pooblastili smo zagotovili 51-krat (48-krat). Opravili smo tudi 19 (17) iskanj pogrešanih oseb in obravnavali 28 (27) gorskih nesreč.

2.1.3 Zagotavljanje varnosti cestnega prometa

Prometna varnost se je, upoštevajoč število smrtnih žrtev in hudo telesno poškodovanih, poslabšala. Obravnavali smo 1.578 (1.700) ali 7,2 % manj prometnih nesreč in 36.001 (35.752) ali 0,7 % več kršitev cestnoprometnih predpisov. Za posledicami prometnih nesreč je umrlo 23 (18) oseb, število hudo telesno poškodovanih se je povečalo s 85 na 98 oseb, število lahko telesno poškodovanih pa se je zmanjšalo s 610 na 600 oseb. Najpogostejši vzroki prometnih nesreč so bili nepravilna stran oziroma smer vožnje, neprilagojena hitrost, premiki z vozili in izsiljevanje prednosti. Pogosto so bili povezani tudi z vožnjo pod vplivom alkohola. Med žrtvami so izstopali vozniki osebnih avtomobilov in njihovi sopotniki. Kot starostna kategorija so, tako kot v preteklih letih, izstopali udeleženci, stari med 24 in 34 let in mlajši od 24 let. Pod vplivom alkohola so vozili 3 od 20 povzročiteljev prometnih nesreč s smrtnim izidom. Skupna povprečna stopnja alkohola povzročiteljev v prometnih nesrečah je znašala 1,50 g (1,32 g) alkohola na kilogram krvi. Stopnja se je povečala predvsem v prometnih nesrečah I. kategorije, in sicer z 1,29 g na 1,53 g alkohola na kilogram krvi.

Pretežni del nadzorov smo usmerili v prevladujoče vzroke prometnih nesreč, in sicer v vožnjo pod vplivom alkohola, neprilagojeno hitrost, vožnjo voznikov motornih koles, uporabo varnostnega pasu in ravnanje šibkejših udeležencev. Kljub povečanim dejavnostim se delež alkoholiziranih povzročiteljev prometnih nesreč ni bistveno zmanjšal. Odredili smo 38.009 (30.487) preizkusov alkoholiziranosti, kar je 24,7 % več. Opravili smo vse načrtovane poostrene nadzore prometa, ki so bili tudi medijsko podprti. Nekatere smo uskladili tudi z nadzori v evropskem prostoru.

Izvajali smo nadzor nad vozniki in vozili, za vožnjo katerih so potrebna posebna znanja, in sicer avtobusi, tovornimi vozili in vozili za prevoz otrok. Sodelovali smo pri zavarovanju 81 (145) izrednih prevozov, pri katerih je dimenzija vozila in tovora presegala omejitve po posameznih cestah. Zmanjšanje števila izrednih prevozov je bila tudi posledica svetovne gospodarske krize. Sodelovali smo pri zavarovanju kolesarskih prireditev. Že pred zavarovanji smo sodelovali v postopkih odločanja na upravnih enotah, pri izdajanju odločb organizatorjem športnih prireditev na cestah, opravili pa smo tudi predhodne terenske ogleda ter podali pripombe in predloge k načrtovanim oblikam zavarovanj.

Večkrat smo tudi fizično urejali promet, predvsem na nedograjeni avtomobilski cesti v Podtaboru in na Peračici, kjer se je ta, zaradi prehoda iz dveh v en vozni pas, odvijal v počasnih kolonah s pogostimi zastoji. Promet se je v določenem obdobju odvijal počasi tudi zaradi snežnih padavin in težav s pluzenjem ceste, vendar pa varnost udeležencev ni bila ogrožena.

S sodišči, upravnimi enotami, inšpekcijami in upravljavci cest smo dobro sodelovali.

2.1.4 Nadzor državne meje in izvajanje predpisov o tujcih

Na zunanji schengenski meji je policija mejno kontrolo izvajala na mejnem prehodu na Letališču Jožeta Pučnika Ljubljana. K izvajanju ukrepov za preprečevanje nedovoljenih migracij in vseh oblik čezmejne kriminalitete v notranjosti države smo dodatno spodbujali vse enote. Spremljali in analizirali smo izvajanje postopkov glede zakonitosti vstopa, zadrževanja oziroma prebivanja v schengenskem prostoru, obveznosti prijav prebivališča, kaznovanja prevoznikov in drugih, ki so na kakršen koli način pomagali pri nedovoljenem vstopu, prebivanju ali tranzitu.

Kljub izvajanju mejne kontrole samo na zunanjih schengenskih letih, smo na mejnem prehodu na Letališču Jožeta Pučnika Ljubljana odkrili 38 (33) ponarejenih in prenarejenih dokumentov. Največ je bilo italijanskih, francoskih in nigerijskih dokumentov, uporabljali pa so jih državljani tretjih držav, zlasti Kosova, Albanije, Nigerije in Iraka. Največ ponarejenih in prenarejenih listin smo odkrili pri potnikih na letih iz Istanbula, Prištine in Aten.

Na letališkem mejnem prehodu smo vstop v državo zavrnil 168 (86) tujcem. Med njimi so prevladovali državljani Kosova, Turčije, Albanije in Makedonije. Tujce smo največkrat zavrnil, ker niso imeli dovoljenja za vstop, veljavne potne listine ali niso znali utemeljiti namena bivanja, redkeje pa je bil vzrok zavrnitve ukrep prepovedi vstopa v schengensko območje.

Med vsemi kršitvami so izstopale kršitve po Zakonu o tujcih, saj smo obravnavali 514 (492) ali za 4,4 % več kršitev. Največkrat smo obravnavali kršitve nedovoljenega prehajanja notranje schengenske meje. Večino teh kršitev smo odkrili na letališču, manj v notranjosti države. Povečalo se je število obravnavanih tujcev zaradi nedovoljenega prebivanja. Obravnavali smo 115 (86) kršitev. Nezakonito je pri nas prebivalo največ državljanov Hrvaške. Ukrepali smo tudi zoper posameznike, pravne in odgovorne osebe, ki so tujcem pomagale oziroma jim omogočale nezakonito prebivanje, kakor tudi zoper garante.

Na letališkem mejnem prehodu smo obravnavali večje število državljanov tretjih držav, ki so potovali v tranzitu iz schengenskih držav v matične države. Največkrat so potovali brez dovoljenja za prebivanje na območju schengenskih držav ali pa jim je potekla veljavnost vizumov. Zaradi možnosti, da bi ostali v naši državi, smo kontrolirali tudi potnike na notranjih letih. Največ jih je potovalo na letih iz Bruslja in Pariza proti Prištini, Skopju ali Tirani.

Kljub ugodnim varnostnim razmeram smo obravnavali 7 (34) ilegalnih prehodov zunanje schengenske meje, in sicer so najpogosteje nedovoljeno vstopili državljani Kosova. Vse tujce smo po opravljenih postopkih vrnil tujim varnostnim organom ali pa jih nastanili v centru za tujce.

Vsem 12 (10) tujcem, ki so izrazili željo po mednarodni zaščiti, smo izdali registracijske liste, največ je bilo državljanov Kosova 5 (2). Največkrat so za mednarodno zaščito zaprosili tujci, ki so poskušali vstopiti na mejnem prehodu na Letališču Jožeta Pučnika Ljubljana s ponarejenimi ali prenarejenimi potnimi listi.

Na letališču smo tujim varnostnim organom na podlagi mednarodnih sporazumov vrnili 112 (100) oseb. Prevladovali so tujci, vrnjeni po dublinski uredbi.

Med kršitelji Zakona o prijavi prebivališča so prevladovali državljani Bolgarije, Romunije, Slovaške, Bosne in Hercegovine ter Madžarske. Ti se največkrat niso pravočasno prijavili na policijski postaji ali prijavili začasnega prebivališča.

Obravnavali smo tudi več legalnih odhodov državljanov tretjih držav, predvsem Kosova, v države Evropske unije po uspešno pridobljenem dovoljenju za prebivanje na območju Republike Slovenije. V vseh ugotovljenih primerih zlorab dovoljenj za prebivanje v Republiki Sloveniji smo pristojnim službam dosledno predlagali razveljavitve izdanih dovoljenj. Obravnavali smo tudi primere, ko so tujci pridobljene schengenske vizume za enkratni vstop v Slovenijo za turistični namen skušali zlorabiti za odhod v druge države Evropske unije, primere zlorab garantnih pisem za pridobitev vizumov, izkoriščanja tuje delovne sile v gradbeništvu, sklepanja fiktivnih porok, posojanja plesalk med delodajalci, zaposlovanja tujcev na črno, ustanavljanja fiktivnih podjetij in primere nezakonitih nastanitev tujcev.

2.1.5 Varovanje določenih oseb in objektov

Vsi uradni obiski potekajo v Protokolarnem objektu Brdo pri Kranju. Posledično se je povečala obremenitev policijskih enot, ki so izvajale naloge zunanjega varovanja objektov in varovanja cestnih relacij.

Število varovanj na območju letališča in v protokolarnem objektu Brdo pri Kranju se je zmanjšalo, saj je v letu 2008 Republika Slovenija predsedovala EU, osrednji dogodki pa so potekali na območju Brda pri Kranju. Naloge varovanja varovanih oseb smo izvajali tudi v drugih turistično zanimivih krajih Gorenjske in na cestnih relacijah, ki vodijo do teh krajev. Z varovanji varovanih oseb je bila najbolj obremenjena PLP Brnik, ki je te naloge izvajala skoraj vsakodnevno.

Naloge smo večinoma izvajali v sodelovanju z uradom za varnost in zaščito generalne policijske uprave.

2.2 DRUGE DEJAVNOSTI

2.2.1 V skupnost usmerjeno policijsko delo

Izvedli smo 689 (810) preventivnih dejavnosti oziroma za 17,6 % več, in sicer je bilo na področju kriminalitete izvedenih za 12,5 % več različnih primerov preventivnega dela, na področju javnega reda in miru za 35,7 % in prometne varnosti za 44,6 %.

Največji je bil projekt Dan odprtih vrat vojašnice Kranj, pri katerem smo sodelovali, saj smo predstavili delo policije in v predstavitev vključili tudi projekt Dan odprtih vrat PP. Predstavitev si je ogledalo preko 8.000 ljudi. Izvedli smo še druge odmevne preventivne dejavnosti, in sicer projekt PP Kranj Varno za življenje, v katerem je potekala predstavitev delovanja interventnih služb (gasilcev, gorske reševalne službe, zdravniške službe, vojaške policije), še posebej pri zagotavljanju prometne varnosti. PP Jesenice je sodelovala pri projektu Dnevi civilne zaščite občine Jesenice. V dveh dneh je prireditel obiskalo več kot 3.000 ljudi. Uspešno smo zaključili tudi preventivni projekt Policist Leon svetuje.

Na cestnoprometnem področju so bile preventivne akcije predvsem podpora poostrenim nadzorom cestnega prometa. Izvedli smo preventivne akcije Policijska izkušnja kot nasvet,

Varnostni pas – vez z življenjem, Predstavitev pravil v prometu, Teden umirjanja hitrosti in Varno na poti v šolo in domov.

Pri preventivnem delu smo sodelovali z lokalnimi skupnostmi, s predstavniki lovskih in ribiških družin ter turističnimi in gostinskimi delavci. Na področju kriminalitete smo svetovali državljanom preko medijev ter sodelovali oz. svetovali na javnih prireditvah, okroglih mizah in predavanjih, ki so jih organizirale javne ustanove in nevladne organizacije.

Izvajali smo tudi druge manjše načrtovane naloge. Sodelovali smo pri izvedbi dveh preventivnih dejavnosti policistov gorske policijske enote PU Kranj na območju Gorenjske, ki jo je organizirala uprava uniformirane policije.

2.2.2 Operativno-komunikacijska dejavnost

Na številko 113 smo prejeli 39.214 (44.948) klicev. Med njimi je bilo 11.455 (10.814) interventnih, ki so zahtevali prihod policije na kraj dogodka. Interventni klici so predstavljali 29,2% (24,1%) vseh klicev na številko 113. Interventnih klicev s področja kriminalitete je bilo 2.512, javnega reda in miru 3.042, cestnega prometa 4.683, državne meje in tujcev 221, o raznih drugih dogodkih in pojavih pa 2.159. Za obravnavanje interventnih dogodkov smo imeli stalno na razpolago 9 policijskih patrolj, za obravnavanje hujših dogodkov pa tudi ogledno skupino iz sektorja kriminalistične policije. Povprečni reakcijski čas policijskih patrolj, tj. čas od klica na tel. št. 113 do prihoda policistov na kraj interventnega dogodka, je bil 17 minut in 16 sekund (17 minut in 42 sekund), za nujne interventne dogodke pa 14 minut in 41 sekund (13 minut in 13 sekund). Povprečni reakcijski čas se je pri vseh interventnih dogodkih skrajšal za 26 sekund, pri nujnih interventnih dogodkih pa podaljšal za 1 minuto in 29 sekund. Ocenili smo, da gre pri podaljšanju reakcijskega časa pri nujnih interventnih dogodkih za objektivne okoliščine, predvsem so lahko na to vplivale geografske okoliščine, zato morebitni ukrepi v povezavi s tem niso potrebni.

2.2.3 Forenzična in kriminalističnotehnična dejavnost

V letu 2009 smo opravili 1.097 (1.057) ogledov ali 3,8 % manj kot lani. Čeprav se je število ogledov krajev kaznivih dejanj in drugih dogodkov zmanjšalo, smo obdelali več sledi, zavarovanih na krajih kaznivih dejanj. Izdelanih je bilo 332 kriminalističnotehničnih poročil, 27,0 % več kot lani. Dosledno smo izvajali postopke kriminalističnotehničnih obdelav osumljencev kaznivih dejanj. Izvedenih je bilo 138 obdelav, kar predstavlja 21,1 % povečanje glede na prejšnje leto. Večja prizadevnost policistov na terenu v zvezi s preiskovanjem prepovedanih drog je vplivala na 14,3 % več izdelanih poročil o preliminarnem testiranju prepovedanih drog, in sicer je bilo skupaj 322 poročil.

Naloge iz delovnega načrta smo opravili v celoti. Nanašale so se predvsem na izboljšanje dela na policijskih postajah, zaradi česar je bilo izvedeno usposabljanje za policiste s področja ogledne dejavnosti.

2.2.4 Analitska dejavnost

Na področju sistemske analitike smo, na podlagi spremljanja varnostnih razmer na področjih kriminalitete, prometne varnosti, javnega reda in mejnih zadev, opravljali redne mesečne in trimesečne analize varnostnih razmer ter druge analize, potrebne za strokovno in usmerjeno vodenje policijskih enot policijske uprave.

Na področju odkrivanja in preiskovanja kriminalitete je analitska dejavnost služila kot podpora preiskovalcem pri analiziranju podatkov in načrtovanju nadaljnjih dejavnosti. V ta namen je bilo izdelanih več vsebinskih analiz, ki so vsebovale statistične in operativne podatke in so bile namenjene policistom in kriminalistom pri odkrivanju in preiskovanju kaznivih dejanj. Nadaljevali smo s pregledovanjem in vrednotenjem operativnih informacij po posameznih delovnih področjih in jih na podlagi že pridobljenih informacij poskušali nadgraditi z novimi podatki.

Analitska dejavnost na področju kriminalitete je služila tudi za sprotno spremljanje gibanja in kvantitete posameznih kaznivih dejanj, saj smo ugotovitve posredovali posameznim policijskim enotam kot pomoč pri načrtovanju policijskih nalog. V ta namen smo izdelali geografski pregled s podatki o vlomih na Gorenjskem.

2.2.5 Nadzorna dejavnost

Načrtovali in izvedli smo 41 (22) strokovnih in 2 (1) splošna nadzora. Strokovne nadzore smo izvedli na področjih pooblastil, finančnega poslovanja, upravnega poslovanja, varstva podatkov in informacijsko-telekomunikacijskega sistema policije ter organizacijskih zadev. Večjih pomanjkljivosti pri strokovnih nadzorih nismo ugotovili.

2.2.6 Spremljanje izvajanja policijskih pooblastil in ogrožanja policistov

Izvajanje policijskih pooblastil smo nenehno nadzorovali ter usmerjali delo policijskih enot. Uporabe prisilnih sredstev so vodje policijskih enot v vseh primerih ocenili kot strokovne, zakonite in uspešne. Ob presojanju zakonitosti in strokovnosti uporabe policijskih pooblastil smo ugotovili, da policisti niso kršili človekovih pravic.

Pri izvajanju policijskih pooblastil smo v 357 (326) primerih zoper 367 (364) oseb uporabili 640 (600) različnih prisilnih sredstev. Pri uporabi prisilnih sredstev je 5 (6) policistov utrpelo lahke telesne poškodbe, medtem ko se je število lahkih telesnih poškodb pri kršiteljih povečalo s 3 na 9. To je pokazalo, da so policisti za uporabo prisilnih sredstev dovolj strokovno usposobljeni in v postopkih upoštevajo standarde policijske stroke.

Iz različnih zakonskih razlogov smo pridržali 1.186 (848) oseb. Povečanje skupnega števila pridržanj je posledica spremembe Zakona o varnosti cestnega prometa, saj je pridržanje osebe v določenih primerih kršenja navedenega zakona obligatorno.

V 15 (14) primerih je bilo napadenih 20 (20) policistov; napadalci so bili obvladani, napadi pa uspešno in učinkovito odvrnjeni.

Število groženj policistom se je povečalo s 5 na 6. Stopnja groženj je bila v 4 (3) primerih majhna, v nobenem (1) primeru velika in v 2 (1) primerih zelo velika. Na navedenem področju je izstopal napad z odvrženo ročno bombo na stavbo PU Kranj, ki je bil uspešno preiskan. V vseh primerih smo za zaščito ogroženih policistov takoj izvedli vse potrebne zaščitne ukrepe. Tudi zato nobena grožnja ni bila uresničena, življenje policistov pa ni bilo neposredno ogroženo.

2.2.7 Reševanje pritožb

Leta 2009 je bilo zoper policiste vloženi 65 (43) pritožb ali 51,2 % več kot v prejšnjem letu. Rešenih je bilo 58 (36) pritožb ali 61,1 % več. V 30 (21) primerih so postopek reševanja

pritožb vodili vodje organizacijskih enot policije, od tega v 23 (14) primerih uspešno, v 7 (7) primerih pa neuspešno. Za 24 (18) pritožb so ocenili, da so policisti ravnali v skladu s predpisi, za 3 (3) ali 11,1 % (14,3 %) pa, da ravnanje policista ni bilo v skladu s predpisi. Zaradi nepopolne ali nerazumljive pritožbe so bile zavržene 3 (2) pritožbe, za 24 (10) pritožb pa je bil postopek predčasno zaključen. Na sejah senata za pritožbe ministrstva za notranje zadeve je bilo obravnavanih 8 (10) pritožb, in sicer 7 (7) pritožb, ki so bile pri vodjih organizacijske enote policije neuspešno zaključene, in 1 (3) pritožba, ki je vsebovala elemente uradno pregonljivega kaznivega dejanja. Po oceni senata nobena (1) pritožba ni bila utemeljena, za 2 (0) pritožbi pa postopki še niso bili končani.

V pritožbah, ki so jih obravnavali vodje organizacijskih enot, je bilo ugotovljenih 60 (48) pritožbenih razlogov, od tega je bilo za 6 (6) ali 10,7 % (12,5 %) pritožbenih razlogov ocenjeno, da ravnanje policistov ni bilo v skladu s predpisi. V pritožbah, obravnavanih na sejah senata, je bilo 21 (27) pritožbenih razlogov, od tega nobeden (4) ni bil utemeljen. Policistom je bila najpogosteje očitana nestrokovnost, nekorektnost in neprofesionalen odnos do strank v postopku. Najpogostejši pritožbeni razlogi zaradi uporabe policijskih pooblastil so bili povezani z delom na cestnoprometnem področju, izvajanjem predpisov s področja javnega reda in miru ter kriminalitete.

2.2.8 Notranje preiskave

Specializiranemu oddelku Vrhovnega državnega tožilstva Republike Slovenije, ki je pristojen za pregon kaznivih dejanj uradnih oseb v policiji, smo odstopili v obravnavo 4 (15) ali 73,3 % manj kaznivih dejanj, katerih storitve je bilo osumljenih 5 (20) ali 75 % manj uradnih oseb.

Enako smo na podlagi tretjega odstavka 147. člena Zakona o kazenskem postopku specializiranemu oddelku odstopili tudi 10 (25) prijav, pri katerih niso obstajali razlogi za sum, da je uradna oseba storila kaznivo dejanje.

2.2.9 Informacijska in telekomunikacijska dejavnost

Delo informacijske in telekomunikacijske dejavnosti je temeljilo na zagotavljanju nemotenega delovanja računalniške in telekomunikacijske tehnologije ter sistemov za varovanje policijskih objektov in sistemov za operativno podporo izvajalcem policijskih pooblastil. Načrtovane naloge so bile uspešno izvedene.

Na PP Bled in na PPIU Kranj smo zgradili nova antenska stolpa in namestili nove antene. V drugi polovici leta smo na PLP Brnik preselili operativni štab PU Kranj, kjer je bil prostor namensko opremljen v okviru novogradnje objekta. Poleg navedenega smo skrbeli za nemoteno delovanje sistemov tehničnega varovanja in videonadzornih sistemov ter sodelovali pri postavljanju operativnih štabov za potrebe uniformirane in kriminalistične policije.

Na področju zaščite podatkov smo instalirali nove programe in opremo – čitalce za branje in kriptiranje tajnih podatkov. Zagotavljali smo nemoteno delovanje kriptoščitena prenosa podatkov in posodabljali protivirusno zaščito na delovnih postajah.

2.2.10 Kadrovske in organizacijske zadeve

Na dan 31. 12. 2009 je bilo sistemiziranih 570 (545) delovnih mest. Od teh je bilo zasedenih 481 (497) delovnih mest. Zasedba je bila 84,4 % (91,2 %).

Iz drugih policijskih uprav je bilo začasno napoteni na delo 9 (0) policistov. Delovno razmerje za določen čas je bilo sklenjeno z 18 (6) kandidati za policiste, za nedoločen čas pa je bilo sklenjeno delovno razmerje z 10 (0) javnimi uslužbenci, ki so bili prej zaposleni začasno, kot kandidati za policiste oziroma nadzorniki državne meje.

Zaradi sporazumne prekinitve delovnega razmerja je delo prenehalo 7 (9) policistom, 1 (0) kandidatu za policista in 1 (4) uslužbencu na strokovno-tehničnem delovnem mestu, 1 (0) kandidatu za policista pa začasna pogodba o zaposlitvi ni bila podaljšana. Starostno se je upokojilo 14 (15) policistov in 3 (2) uslužbenci na strokovno-tehničnih delovnih mestih. Delovno razmerje za določen čas zaradi nadomeščanja javne uslužbenke na porodniškem dopustu so sklenile 3 (2) strokovno-tehnične uslužbenke. Z 1 (0) delavko je bila sklenjena podjemna pogodba za čiščenje prostorov.

Zoper 3 (8) uslužbenke smo podali 3 (5) predloge za uvedbo disciplinskega postopka. Zaradi kršitev delovne discipline sta bili izrečeni 2 (0) denarni kazni – lažja kršitev, 1 postopek pa še ni bil zaključen. Izdani sta bili tudi 2 (3) opozorili pred redno odpovedjo pogodbe o zaposlitvi.

2.2.11 Izobraževanje, izpopolnjevanje in usposabljanje

Na izobraževanje na Višjo policijsko šolo smo napotili 1 (2) javnega uslužbenca, in sicer iz PP Kranj.

V okviru programov zunanjih ustanov se je usposabljal 41 (23) javnih uslužbencev, ki so se udeležili različnih oblik usposabljanj. Uslužbenci so se usposabljali pri podjetjih in ustanovah Astra, d. o. o., iz Ljubljane, Univerza v Mariboru – Fakulteta za varnostne vede, Zveza računovodij, finančnikov in revizorjev Slovenije, Šola za tuje jezike Slovenske vojske itd.

Usposabljanj in izpopolnjevanj, ki jih je izvajala policija in so bila organizirana za vsa področja delovanja policije, se je udeležilo 1.824 (947) javnih uslužbencev. Usposabljanj v tujini se je udeležilo 8 (10) javnih uslužbencev, in sicer s področja mejnih zadev, kriminalistične dejavnosti in usposabljanja za mirovne misije. Usposabljanja so potekala v Franciji, Italiji, Latviji, na Slovaškem, Madžarskem in Nizozemskem.

2.2.12 Finančno-materialne zadeve

Število službenih vozil se je povečalo s 132 na 138. V okviru finančnega najema smo dobili 8 novih vozil Škoda octavia 1,8, 1 vozilo Ford mondeo z vgrajenim sistemom provida, 1 vozilo Renault megane ter 4 rabljena terenska vozila Nissan terano iz drugih policijskih uprav. Zaradi dotrajanosti smo izločili 7 vozil in 1 motorno kolo. Stanje na področju službenih vozil ocenjujemo kot relativno dobro glede na prejšnja leta.

Objekte in poslovne prostore smo v skladu s sprejetim načrtom tekočega vzdrževanja in razpoložljivimi finančnimi sredstvi ustrezno vzdrževali. Sanacija prostorov za pridržanje je prednostna naloga v načrtu investicijskega vzdrževanja za leto 2010.

Policijskim enotam je bila dodeljena oprema za nadzor cestnega prometa, kriminalistična in forenzična oprema, posebna zaščitna oprema, plinska sredstva, biro oprema in oprema za delavnice.

2.2.13 Mednarodno sodelovanje

Z avstrijskimi varnostnimi organi smo sodelovali na regionalni in lokalni ravni, medtem ko smo z italijanskimi varnostnimi organi sodelovali le na lokalni ravni.

Sodelovali smo pri preprečevanju nedovoljenih migracij, si izmenjali informacije na delovnih sestankih in pri vaji čezmejnega zasledovanja, katere cilj je bil preveriti hitrost in točnost pretoka informacij ter preveriti vse načine komuniciranja. Na področju varnosti cestnega prometa smo na podlagi skupno določenih terminov izvedli skupne poostrene nadzore, ki so naleteli na dober odziv.

2.2.14 Odnosi z javnostmi

Dejavnosti na področju odnosov z javnostmi smo mesečno načrtovali. Javnosti smo obveščali o pomembnejših in odmevnejših dogodkih in pojavih ter preventivnih dejavnostih policije. Zagotavljali smo javnost in vidnost dela policije, s preventivnimi dejavnostmi pa spodbujali sodelovanje za večjo varnost in učinkovitost.

Medijem smo posredovali 409 (394) dnevni in izredni sporočil o odmevnejših dogodkih za skupno 1.038 (štetje začeto v letu 2009) dogodkov. V regionalnih in lokalnih glasilih je bilo objavljenih 61 (51) preventivnih člankov. Pripravili smo 6 (6) tiskovnih konferenc, na katerih smo predstavili odmevnejše varnostne dogodke. Odgovorili smo na vsa prejeta novinarska vprašanja in vprašanja občanov.

Simon Velički
DIREKTOR POLICIJSKE UPRAVE
POLICIJSKI SVETNIK

PRILOGA: STATISTIČNI PODATKI

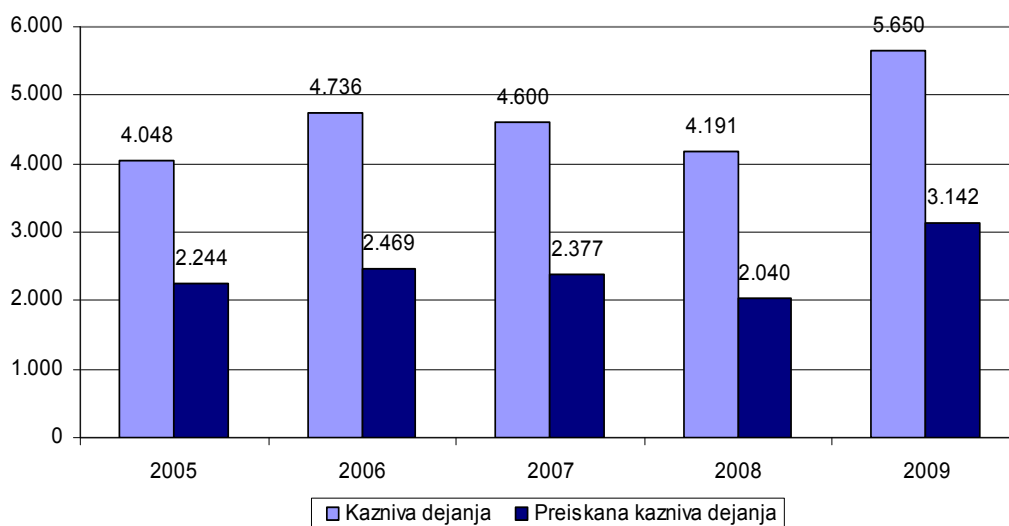
PREPREČEVANJE, ODKRIVANJE IN PREISKOVANJE KRIMINALITETE

Kazniva dejanja, za katera je policija vložila kazensko ovadbo ali poročilo v dopolnitev kazenske ovadbe

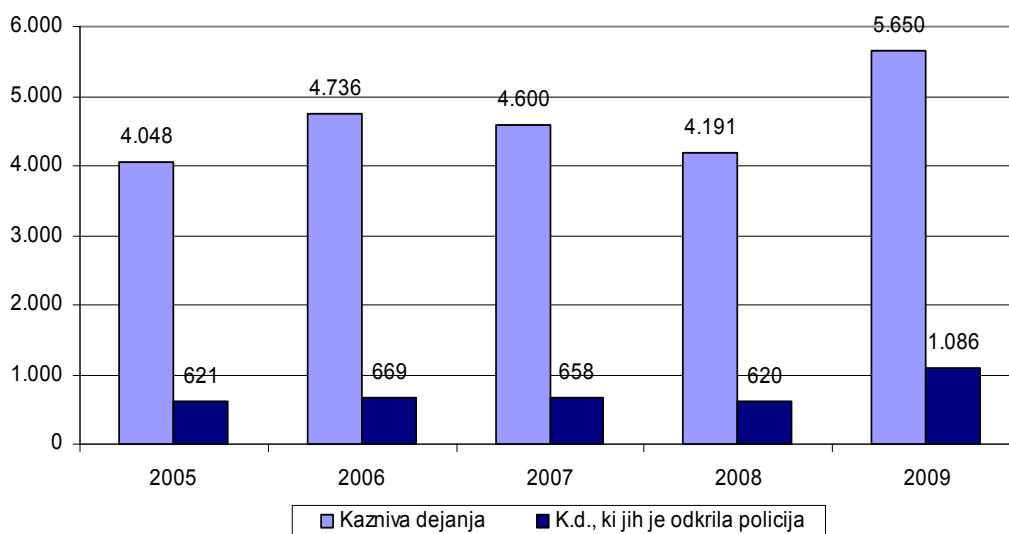
	2005	2006	2007	2008	2009
Št. kaznivih dejanj	4.048	4.736	4.600	4.191	5.650
Št. preiskanih kaznivih dejanj	2.244	2.469	2.377	2.040	3.142
Delež preiskanih kaznivih dejanj (v %)	55,4	52,1	51,7	48,7	55,6
Št. kaznivih dejanj, ki jih je odkrila policija	621	669	658	620	1.086
Delež kaznivih dejanj, ki jih je odkrila policija (v %)	15,3	14,1	14,3	14,8	19,2

* Kazniva dejanja, katerih posledica je bila prometna nesreča, niso vključena.

Preiskana kazniva dejanja



Kazniva dejanja, ki jih je odkrila policija



*Kazniva dejanja iz prejšnjih let**

Vrsta kriminalitete	Št. kaznivih dejanj	Št. preiskanih kaznivih dejanj	Škoda (v 1.000 EUR)
Celotna	234	157	398,6
splošna	182	108	385,8
gospodarska	52	49	12,8
Organizirana	-	-	-
Mladoletniška	7	7	13,3

*Kazniva dejanja, statistično prikazana v prejšnjih letih, katerih preiskovanje se je nadaljevalo še leta 2009.

Kazniva dejanja po enotah

Enota	Št. kaznivih dejanj		Porast/upad (v %)	Št. preiskanih kaznivih dejanj		Delež preiskanih kaznivih dejanj (v %)		Št. kaznivih dejanj, ki jih je odkrila policija		Delež kaznivih dejanj, ki jih je odkrila policija (v %)	
	2008	2009		2008	2009	2008	2009	2008	2009	2008	2009
PLP Brnik	38	41	7,9	23	33	60,5	80,5	22	31	57,9	75,6
PP Bled	339	339	0,0	178	149	52,5	44,0	27	36	8,0	10,6
PP Jesenice	475	727	53,1	242	449	50,9	61,8	33	71	6,9	9,8
PP Kranj	1.777	2.435	37,0	676	1.077	38,0	44,2	136	187	7,7	7,7
PP Kranjska Gora	107	169	57,9	60	89	56,1	52,7	15	6	14,0	3,6
PP Radovljica	374	437	16,8	186	239	49,7	54,7	35	37	9,4	8,5
PP Škofja Loka	534	597	11,8	240	302	44,9	50,6	106	92	19,9	15,4
PP Tržič	175	187	6,9	100	115	57,1	61,5	22	26	12,6	13,9
PPIU PU Kranj	6	14	...	6	13	100,0	92,9	6	14	100,0	100,0
PPP Kranj	1	4	...	1	4	100,0	100,0	1	3	100,0	75,0
SKP Kranj	365	700	91,8	328	672	89,9	96,0	217	583	59,5	83,3
Skupaj	4.191	5.650	34,8	2.040	3.142	48,7	55,6	620	1.086	14,8	19,2

Posledice kaznivih dejanj

Posledice	2005	2006	2007	2008	2009
Št. mrtvih	3	1	3	2	4
Št. hudo poškodovanih	26	34	32	24	28
Št. lahko poškodovanih	151	163	183	164	183
Škoda (v 1.000 EUR)	9.911,3	6.644,0	13.736,7	17.841,3	12.090,6

Kazniva dejanja brez pravne podlage za pregon

Vrsta kriminalitete	2005	2006	2007	2008	2009
Celotna	1.313	1.263	1.229	1.107	1.006
splošna	1.234	1.156	1.108	1.056	941
gospodarska	79	107	121	51	65
Organizirana	-	-	2	3	-
Mladoletniška	14	10	22	8	9

Zaključni dokumenti obravnavanih kaznivih dejanj

Vrsta zaključnega dokumenta	2008	2009	Porast/upad (v %)
Št. kazenskih ovadb	3.456	4.024	16,4
Št. poročil o dopolnitvi kazenske ovadbe (148/9 ZKP)	746	795	6,6
Št. poročil o dejanjih brez pravne podlage za pregon (148/10 ZKP)	1.181	1.039	-12,0

Struktura ovadenih oseb

	2008		2009		Porast/upad (v %)
	št. oseb	delež (v %)	št. oseb	delež (v %)	
Spol – skupaj	1.120	100,0	1.283	100,0	14,6
moški	974	87,0	1.078	84,0	10,7
ženski	146	13,0	205	16,0	40,4
Starost – skupaj	1.120	100,0	1.283	100,0	14,6
14 do 17 let	114	10,2	100	7,8	-12,3
18 do 20 let	123	11,0	121	9,4	-1,6
21 do 30 let	307	27,4	355	27,7	15,6
31 do 40 let	204	18,2	277	21,6	35,8
41 do 50 let	214	19,1	221	17,2	3,3
51 let in več	158	14,1	209	16,3	32,3
Državljanstvo – skupaj	1.120	100,0	1.283	100,0	14,6
Bosna in Hercegovina	24	2,1	29	2,3	20,8
Kosovo	11	1,0	25	1,9	...
Makedonija	7	0,6	7	0,5	...
Slovenija	1.023	91,3	1.143	89,1	11,7
Srbija	10	0,9	14	1,1	...
druge države	45	4,0	65	5,1	44,4
Pravne osebe - skupaj	13	100,0	15	100,0	15,4

Vrste kriminalitete

Vrsta kriminalitete	2005	2006	2007	2008	2009
Celotna	4.048	4.736	4.600	4.191	5.650
splošna	3.322	4.074	3.978	3.813	5.090
gospodarska	726	662	622	378	560
Organizirana	59	104	17	4	1
Mladoletniška	189	182	181	148	115

* Zaradi spremenjene klasifikacije kaznivih dejanj na splošno in gospodarsko kriminaliteto se podatki nekoliko razlikujejo od podatkov, prikazanih v prejšnjih polletnih poročilih o delu policije.

Kazniva dejanja zoper življenje in telo

Vrsta kaznivega dejanja	Št. kaznivih dejanj		Porast/ upad (v %)	Št. preiskanih kaznivih dejanj		Delež preiskanih kaznivih dejanj (v %)	
	2008	2009		2008	2009	2008	2009
Uboj - skupaj	-	5	...	-	5	...	100,0
dokončan	-	-	...	-	-
poskus	-	5	...	-	5	...	100,0
Umor - skupaj	-	1	...	-	1	...	100,0
dokončan	-	1	...	-	1	...	100,0
poskus	-	-	...	-	-
Posebno huda telesna poškodba	2	-	...	2	-	100,0	...
Huda telesna poškodba	17	25	47,1	17	23	100,0	92,0
Lahka telesna poškodba	129	131	1,6	120	119	93,0	90,8
Druga kazniva dejanja	18	16	-11,1	18	16	100,0	100,0
Skupaj	166	178	7,2	157	164	94,6	92,1

Kazniva dejanja zoper spolno nedotakljivost

Vrsta kaznivega dejanja	Št. kaznivih dejanj		Porast/ upad (v %)	Št. preiskanih kaznivih dejanj		Delež preiskanih kaznivih dejanj (v %)	
	2008	2009		2008	2009	2008	2009
Posilstvo - skupaj	5	9	...	5	9	100,0	100,0
dokončano	5	8	...	5	8	100,0	100,0
poskus	-	1	...	-	1	...	100,0
Spolno nasilje	2	-	...	2	-	100,0	...
Kršitev spolne nedotakljivosti z zlorabo položaja	-	1	...	-	1	...	100,0
Spolni napad na osebo, mlajšo od 15 let	9	16	...	9	16	100,0	100,0
Prikazovanje, izdelava, posest in posredovanje pornografskega gradiva	3	-	...	3	-	100,0	...
Druga kazniva dejanja	3	2	...	3	2	100,0	100,0
Skupaj	22	28	27,3	22	28	100,0	100,0

Kazniva dejanja zoper zakonsko zvezo, družino in otroke

Vrsta kaznivega dejanja	Št. kaznivih dejanj	
	2008	2009
Odvzem mladoletne osebe	11	17
Nasilje v družini	6	72
Zanemarjanje otroka in surovo ravnanje	9	16
Druga kazniva dejanja	56	372
Skupaj	82	477

*Kazniva dejanja zoper premoženje**

Vrsta kaznivega dejanja	Št. kaznivih dejanj		Porast/ upad (v %)	Št. preiskanih kaznivih dejanj		Delež preiskanih kaznivih dejanj (v %)	
	2008	2009		2008	2009	2008	2009
Poškodovanje tuje stvari	217	282	30,0	68	66	31,3	23,4
Tatvina – skupaj**	2.252	2.522	12,0	508	566	22,6	22,4
vlom	790	755	-4,4	114	125	14,4	16,6
drzna tatvina	11	29	...	7	19	63,6	65,5
tatvina motornega vozila	23	36	56,5	6	6	26,1	16,7
druge tatvine	1.428	1.702	19,2	381	416	26,7	24,4
Rop	26	15	...	13	5	50,0	33,3
Roparska tatvina	1	3	...	1	2	100,0	66,7
Zatajitev	71	73	2,8	45	49	63,4	67,1
Klasična goljufija	109	157	44,0	99	150	90,8	95,5
Požig	1	3	...	-	1	0,0	33,3
Druga kazniva dejanja	95	92	-3,2	76	66	80,0	71,7
Skupaj	2.772	3.147	13,5	810	905	29,2	28,8

* Kazniva dejanja zoper premoženje, brez istovrstnih kaznivih dejanj gospodarske kriminalitete.

** Kazniva dejanja po 204. in 205. čl. Kazenskega zakonika.

Mladoletniška kriminaliteta

Vrsta kaznivega dejanja	Št. kaznivih dejanj	
	2008	2009
Uboj	-	-
Umor	-	-
Lahka telesna poškodba	11	10
Huda telesna poškodba	-	-
Posilstvo	-	-
Spolno nasilje	1	-
Spolni napad na osebo, mlajšo od 15 let	1	1
Prikazovanje, izdelava, posest in posredovanje pornografskega gradiva	1	-
Neupravičena proizvodnja in promet s prepovedanimi drogami, nedovoljenimi snovmi v športu in predhodnimi sestavinami za izdelavo prepovedanih drog	3	5
Omogočanje uživanja prepovedanih drog ali nedovoljenih snovi v športu	1	3
Tatvina	61	39
Velika tatvina	9	9
Rop	1	-
Goljufija	2	-
Izsiljevanje	8	2
Druga kazniva dejanja	49	46
Skupaj	148	115

Gospodarska kriminaliteta

Vrsta kaznivega dejanja	Št. kaznivih dejanj		Porast/ upad (v %)	Škoda (v 1.000 EUR)		Porast/ upad (v %)
	2008	2009		2008	2009	
Goljufija	54	60	11,1	632,2	521,7	-17,5
Oderuštvo	-	1	...	-	1,0	...
Uporaba ponarejene bančne, kreditne ali druge kartice	-	24	...	-	19,8	...
Poslovna goljufija	66	172	160,6	416,1	790,1	89,9
Ponareditev ali uničenje poslovnih listin	22	29	31,8	-	5,8	...
Zloraba položaja ali zaupanja pri gospodarski dejavnosti	14	24	...	11.992,2	4.691,1	-60,9
Poneverba in neupravičena uporaba tujega premoženja	103	157	52,4	170,9	68,2	-60,1
Pranje denarja	1	-	...	3,1	-	...
Izdaja nekritega čeka in zloraba bančne ali kreditne kartice	16	-	...	13,5	-	...
Davčna zatajitev	9	23	...	702,1	1.808,4	157,6
Druga kazniva dejanja	93	70	-24,7	121,8	81,4	-33,2
Skupaj	378	560	48,1	14.051,8	7.987,6	-43,2

Organizirana kriminaliteta

Vrsta kaznivega dejanja	Št. kaznivih dejanj	
	2008	2009
Uboj	-	-
Umor	-	-
Lahka telesna poškodba	-	-
Huda telesna poškodba	-	-
Prepovedano prehajanje meje ali ozemlja države	-	-
Ponarejanje denarja	-	-
Nedovoljena proizvodnja in promet orožja ali eksplozivov	-	-
Zloraba prostitucije	-	-
Neupravičena proizvodnja in promet s prepovedanimi drogami, nedovoljenimi snovmi v športu in predhodnimi sestavinami za izdelavo prepovedanih drog	2	1
Omogočanje uživanja prepovedanih drog ali nedovoljenih snovi v športu	-	-
Tatvina	-	-
Velika tatvina	1	-
Rop	-	-
Goljufija	-	-
Izsiljevanje	1	-
Druga kazniva dejanja	-	-
Skupaj	4	1

Druge oblike kriminalitete

Vrsta kaznivega dejanja		Št. kaznivih dejanj		Porast/ upad (v %)	Št. ovadenih osumljencev		Porast/ upad (v %)
		2008	2009		2008	2009	
Računalniška kriminaliteta	vdor v poslovni informacijski računalniški sistem	-	1	...	-	-	...
	kršitev materialnih avtorskih pravic na internetu	2	-	...	5	-	...
	napad na informacijski sistem	3	4	...	3	1	...
	izdelovanje in pridobivanje orožja ali pripomočkov za vdor ali napad na informacijski sistem	1	-	...	1	-	...
	skupaj	6	5	...	9	1	...
Zloraba prepovedanih drog	nepravilna proizvodnja in promet s prepovedanimi drogami, nedovoljenimi snovmi v športu in predhodnimi sestavinami za izdelavo prepovedanih drog	155	590	...	174	602	...
	omogočanje uživanja prepovedanih drog ali nedovoljenih snovi v športu	32	41	28,1	37	43	16,2
	skupaj	187	631	...	211	645	...
Nedovoljena proizvodnja in promet orožja ali eksplozivov		11	4	...	12	6	...
Prepovedano prehajanje meje ali ozemlja države		1	-	...	1	-	...
Ponarejanje denarja		99	182	83,8	2	11	...
Zloraba prostitucije in trgovina z ljudmi	zloraba prostitucije	-	-	...	-	-	...
	spravljanje v suženjsko razmerje	-	-	...	-	-	...
	trgovina z ljudmi	-	-	...	-	-	...
	skupaj	-	-	...	-	-	...
Korupcijska kazniva dejanja	kršitev proste odločitve volivcev	-	-	...	-	-	...
	sprejemanje podkupnine pri volitvah	-	-	...	-	-	...
	nedovoljeno sprejemanje daril	-	-	...	-	-	...
	nedovoljeno dajanje daril	-	-	...	-	-	...
	jemanje podkupnine	-	-	...	-	-	...
	dajanje podkupnine	-	-	...	-	-	...
	sprejemanje koristi za nezakonito posredovanje	-	-	...	-	-	...
	dajanje daril za nezakonito posredovanje	-	1	...	-	1	...
skupaj	-	1	...	-	1	...	
Tihotapstvo		-	-	...	-	-	...
Druge oblike ogrožanja varnosti	izsiljevanje	29	12	...	43	12	-72,1
	ogrožanje varnosti	250	207	-17,2	249	206	-17,3
	povzročitev splošne nevarnosti	12	13	...	13	14	...
	ugrabitve	-	-	...	-	-	...
	protipraven odvzem prostosti	4	6	...	6	9	...
	skupaj	295	238	-19,3	311	241	-22,5

Zasežene prepovedane droge

Vrsta zasežene prepovedane droge	Merska enota	2008	2009
Amfetamin	g	1,7	75,1
	ml	-	-
	tbl	-	-
Benzodiazepini	g	0,2	0,3
	ml	-	-
	tbl	-	352
Ekstazi	g	-	-
	tbl	-	2
Heroin	g	10.005,8	230,8
	ml	3,3	2,6
Kokain	g	614,1	5,5
	ml	-	0,5
Konoplja - rastlina	g	-	-
	kos	36,9	1.347,0
Konoplja - rastlina (marihuana)	g	636,1	6.442,7
Konoplja - smola (hašiš)	g	92,3	2,6
Metadon	g	-	-
	ml	515,5	485,0
	tbl	-	-
Metamfetamin	g	-	-
	tbl	-	-

Preiskovalna dejanja in drugi ukrepi pri preiskovanju kaznivih dejanj

	2008	2009	Porast/upad (v %)
Ogled kraja kaznivega dejanja	1.057	1.097	3,8
Hišna preiskava	117	155	32,5
Osebna preiskava	18	30	...
Zaseg predmetov	618	702	13,6
Policijsko zaslišanje	45	41	-8,9

VZDRŽEVANJE JAVNEGA REDA IN ZAGOTAVLJANJE SPLOŠNE VARNOSTI LJUDI IN PREMOŽENJA

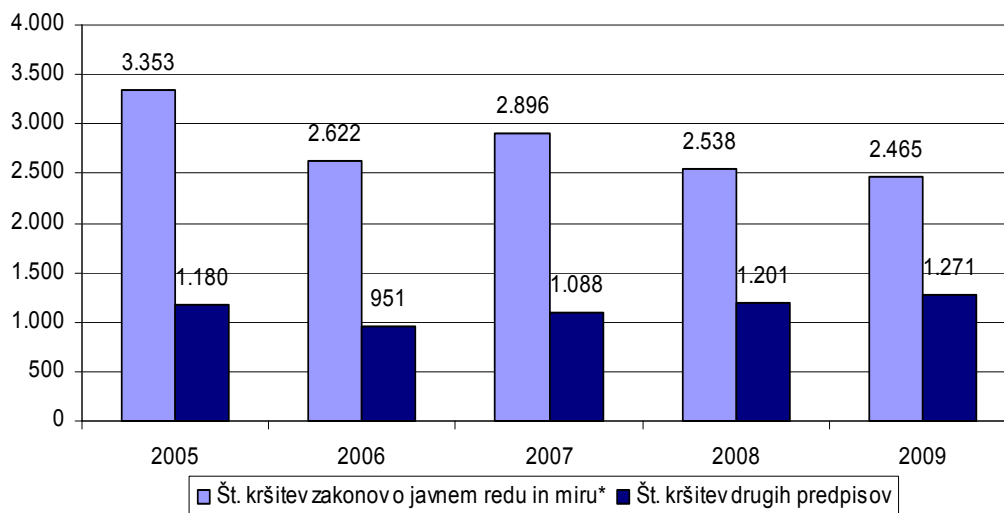
Kršitve predpisov o javnem redu

	2005	2006	2007	2008	2009
Št. kršitev zakonov o javnem redu in miru*	3.353	2.622	2.896	2.538	2.465
Št. kršitev drugih predpisov**	1.180	951	1.088	1.201	1.271
Skupaj	4.533	3.573	3.984	3.739	3.736

* Prikazane so kršitve Zakona o prekrških zoper javni red in mir (ZJRM) in Zakona o varstvu javnega reda in miru (ZJRM-1), ki je začel veljati 21. 7. 2006.

** Kršitve zakonodaje s področja cestnega prometa niso vključene.

Kršitve predpisov o javnem redu



* Prikazane se kršitve Zakona o prekrških zoper javni red in mir (ZJRM) in Zakona o varstvu javnega reda in miru (ZJRM-1), ki je začel veljati 21. 7. 2006.

Kršitve predpisov o javnem redu po enotah

Enota	Št. kršitev zakona o varstvu javnega reda in miru		Porast/upad (v %)	Št. kršitev drugih predpisov*		Porast/upad (v %)	Skupaj		Porast/upad (v %)
	2008	2009		2008	2009		2008	2009	
EVSP PU Kranj	8	5	...	3	1	...	11	6	...
PLP Brnik	21	40	90,5	245	274	11,8	266	314	18,0
PP Bled	294	222	-24,5	54	58	7,4	348	280	-19,5
PP Jesenice	492	475	-3,5	44	49	11,4	536	524	-2,2
PP Kranj	786	841	7,0	334	354	6,0	1.120	1.195	6,7
PP Kranjska Gora	92	69	-25,0	49	26	-46,9	141	95	-32,6
PP Radovljica	215	191	-11,2	40	54	35,0	255	245	-3,9
PP Škofja Loka	399	374	-6,3	38	52	36,8	437	426	-2,5
PP Tržič	196	200	2,0	37	57	54,1	233	257	10,3
PPIU PU Kranj	3	-	...	248	236	-4,8	251	236	-6,0
PPP Kranj	29	48	65,5	50	22	-56,0	79	70	-11,4
SKP Kranj	-	-	...	59	88	49,2	59	88	49,2
SUP Kranj	3	-	...	-	-	...	3	-	...
Skupaj	2.538	2.465	-2,9	1.201	1.271	5,8	3.739	3.736	-0,1

* Kršitve zakonodaje s področja cestnega prometa niso vključene.

Struktura kršiteljev predpisov o javnem redu

	Št. kršiteljev	
	2008	2009
Spol		
moški	2.586	2.355
ženski	351	414
neznani*	355	380
Starost		
14 do 17 let	124	112
18 do 24 let	699	584
25 do 34 let	768	752
35 do 44 let	520	427
45 do 54 let	468	463
55 do 64 let	245	273
65 let in več	112	157
neznana*	356	381
Državljanstvo		
slovensko	2.377	2.279
tuje	558	488
neznano*	357	382
Pravne osebe	57	74

* Zakon o prekrških (ZP-1) od 1. 1. 2005 ne dovoljuje več evidentiranja osebnih podatkov o opozorjenih osebah.

Kršitve zakona o varstvu javnega reda in miru

Kršitve	Št. kršitev		Porast/upad (v %)
	2008	2009	
Izzivanje ali spodbujanje k pretepu (6/1 ZJRM-1)	274	265	-3,3
Nasilje v družini (6/4 ZJRM-1 v povezavi s 6/1, 6/2 in 6/3 ZJRM-1)	366	347	-5,2
Prepiranje, vpitje ali nedostojno vedenje (7/1 ZJRM-1)	698	626	-10,3
Nedostojno vedenje do uradne osebe (7/2 ZJRM-1)	322	332	3,1
Motenje nočnega miru s hrupom (8/1 ZJRM-1)	42	36	-14,3
Povzročanje hrupa z akustičnimi aparati (8/2 ZJRM-1)	166	129	-22,3
Prenočevanje na javnem kraju (10 ZJRM-1)	24	20	...
Neupoštevanje odredbe uradne osebe (22/1 ZJRM-1)	192	255	32,8
Druge kršitve	454	455	0,2
Skupaj	2.538	2.465	-2,9

Kraj kršitev zakona o varstvu javnega reda in miru

Kraj	Št. kršitev		Porast/upad (v %)
	2008	2009	
Cesta, ulica, trg	1.201	1.103	-8,2
Stanovanje	679	657	-3,2
Gostinski objekt	278	254	-8,6
Javni shod, prireditve	36	23	-36,1
Drug kraj	344	428	24,4
Skupaj	2.538	2.465	-2,9

Kršitve drugih predpisov o javnem redu

Predpisi	Št. kršitev		Porast/upad (v %)
	2008	2009	
Zakon o tujcih	502	516	2,8
Zakon o proizvodnji in prometu s prepovedanimi drogami	192	228	18,8
Zakon o prijavi prebivališča	155	154	-0,6
Zakon o javnih zbiranjih	98	113	15,3
Zakon o zaščiti živali	77	65	-15,6
Zakon o omejevanju porabe alkohola	51	39	-23,5
Zakon o osebni izkaznici	22	38	72,7
Zakon o orožju	14	22	...
Zakon o osebnem imenu	20	12	...
Zakon o zasebnem varovanju	5	8	...
Zakon o nadzoru državne meje	10	5	...
Drugi predpisi	55	71	29,1
Skupaj	1.201	1.271	5,8

Zaseženo in najdeno orožje

Vrsta orožja	Merska enota	Zaseženo orožje*	
		2008	2009
Zaseženo orožje - skupaj	kos	17	33
plinsko	kos	-	2
hladno	kos	6	14
lovsko	kos	1	5
zračno	kos	-	2
pištola	kos	6	8
puška	kos	1	2
drugo	kos	3	-
Del orožja	kos	4	1
Ostro strelivo	kos	431	169
Lovsko strelivo	kos	-	276
Manevrski naboji	kos	-	3
Vžigalnik	kos	-	7

* Število zaseženih kosov orožja zaradi kaznivih dejanj ali prekrška.

Dogodki, povezani z orožjem

	Št. dogodkov	
	2008	2009
Pobude za uvedbo upravnega postopka za odvzem orožja	3	15
Poškodbe z orožjem	1	4

Kršitve javnega reda in postopki policije po zakonu o prekrških

Postopki	Št. kršitev zakona o varstvu javnega reda in miru		Št. kršitev zakona o tujcih		Št. kršitev zakona o nadzoru državne meje		Št. kršitev drugih predpisov o javnem redu*		Skupaj		Porast /upad (v %)
	2008	2009	2008	2009	2008	2009	2008	2009	2008	2009	
Opozorilo	78	102	79	94	2	1	202	206	361	403	11,6
Plačilni nalog	1.232	1.046	413	411	4	2	193	176	1.842	1.635	-11,2
Posebni plačilni nalog	1.005	1.040	2	9	1	2	35	34	1.043	1.085	4,0
Odločba v hitrem postopku	101	176	1	-	3	-	226	299	331	475	43,5
Obdolžilni predlog	122	101	7	2	-	-	33	35	162	138	-14,8
Predlog drugemu prekrškovnemu organu	-	-	-	-	-	-	201	151	201	151	-24,9

*Kršitve zakonodaje s področja cestnega prometa niso vključene.

Kršitve zakonodaje ter vložena pravna sredstva v hitrem postopku in predlogi za uklonilni zapor po zakonu o prekrških

Pravno sredstvo in predlog za uklonilni zapor	Št. kršitev zakona o varstvu javnega reda in miru		Št. kršitev zakona o tujcih		Št. kršitev zakona o nadzoru državne meje		Št. kršitev drugih predpisov o javnem redu*		Skupaj		Porast/ upad (v %)
	2008	2009	2008	2009	2008	2009	2008	2009	2008	2009	
Zahteva za sodno varstvo zaradi izdanega plačilnega naloga	156	92	22	1	1	-	31	24	210	117	-44,3
Zahteva za sodno varstvo zaradi odločbe v hitrem postopku	65	70	-	-	3	-	23	16	91	86	-5,5
Ugovor zaradi izdanega posebnega plačilnega naloga*	167	192	-	-	-	-	12	8	179	200	11,7
Predlog za uklonilni zapor	13	25	-	-	-	-	117	49	130	74	-43,1

* Kršitve zakonodaje s področja cestnega prometa niso vključene.

Ukrepi policistov zaradi prekrškov

Vrsta ukrepa	2008	2009
Št. pridržanih oseb*		
pridržane do 48 ur (43/2 čl. ZPol)	14	3
pridržane do 24 ur (43/1 čl. ZPol)	3	4
pridržane s privedbo (110/2 čl. ZP-1)	9	3
pridržane do streznitve (109/2 čl. ZP-1)	174	180
pridržane zaradi vožnje pod vplivom alkohola ali odklonitve strokovnega pregleda (238.b čl. ZVCP)	381	591
privedene na sodišče (110/1 čl. ZP-1)	6	-
Št. opravljenih preiskav		
hišne	4	3
osebne	-	-
Št. privedb z odredbo		
na sodišče	314	192
Inšpekcijskim službam	14	1
Upravnemu organu	18	4
drugim upravičencem	25	58
Št. drugih ukrepov		
neuspešne hišne preiskave**	16	14
intervencije***	4.356	4.715
prepoved približevanja dol. kraju oz. osebi	19	43

* Število oseb, pridržanih zaradi prekrškov, ne glede na delovno področje (javni red, cestni promet idr.).

** Pri neuspešnih hišnih preiskavah predmeti prekrška niso bili najdeni, zato je bil predlog sodišču preklican.

*** Upoštewane so samo intervencije zaradi zaprosil za posredovanje.

Nesreče in drugi dogodki

Vrsta dogodka	2008	2009
Št. požarov	87	109
Št. delovnih nesreč	64	54
Št. samomorov	30	41
Št. poskusov samomora	31	37
Št. gorskih nesreč	27	28
Št. nesreč na smučiščih*	20	21
Št. iskanj pogrešanih oseb	17	19
Št. primerov onesnaženja in ogrožanja okolja	6	6
Št. nesreč v zračnem prostoru	11	5
Št. nesreč in izrednih dogodkov v železniškem prometu	6	4
Št. utopitev	-	2
Št. nesreč na vodah	2	-

*V skladu z določili Zakona o varnosti za smučiščih je upravljavec smučišča dolžan obveščati policijo samo o tistih dogodkih, v katerih so bili udeleženci hudo telesno poškodovani ali je nastopila smrt. V število so vštete tudi nesreče na smučiščih z lahkimi telesnimi poškodbami, o katerih je bila policija obveščena.

Pomoč policije drugim upravičencem

Upravičenci	Št. pomoči	
	2008	2009
Zdravstvene ustanove	39	35
Centri za socialno delo	-	3
Inšpekcijske službe	-	-
Sodišča	7	-
Drugi upravičenci	2	13
Skupaj	48	51

ZAGOTAVLJANJE VARNOSTI CESTNEGA PROMETA

Kršitve, ugotovljene pri nadzoru cestnega prometa

Predpisi	Št. kršitev		Porast/upad (v %)
	2008	2009	
Zakon o varnosti cestnega prometa	35.358	35.739	1,1
Zakon o prevozi v cestnem prometu	256	171	-33,2
Zakon o delovnem času in obveznih počitkih mobilnih delavcev ter o zapisovalni opremi v cestnih prevozih	134	86	-35,8
Zakon o javnih cestah	2	4	...
Zakon o obveznih zavarovanjih v prometu	1	1	...
Zakon o prevozu nevarnega blaga	1	-	...
Skupaj	35.752	36.001	0,7

Kršitve prometne zakonodaje in postopki policije po zakonu o prekrških

Postopek	Št. kršitev		Porast/upad (v %)
	2008	2009	
Plačilni nalog	29.272	30.467	4,1
Opozorilo	2.910	2.311	-20,6
Obdolžilni predlog	2.085	1.620	-22,3
Posebni plačilni nalog	1.374	1.494	8,7
Izdaja odločbe v hitrem postopku	106	97	-8,5
Predlog drugemu prekrškovnemu organu	5	12	...

Kršitve zakonodaje ter vložena pravna sredstva v hitrem postopku in predlogi za uklonilni zapor po zakonu o prekrških

Postopek	Št. kršitev		Porast/upad (v %)
	2008	2009	
Zahteva za sodno varstvo zaradi izdanega plačilnega naloga	541	409	-24,4
Zahteva za sodno varstvo zaradi odločbe v hitrem postopku	28	28	0,0
Ugovor zaradi izdanega posebnega plačilnega naloga	89	68	-23,6
Predlog za uklonilni zapor	14	10	...

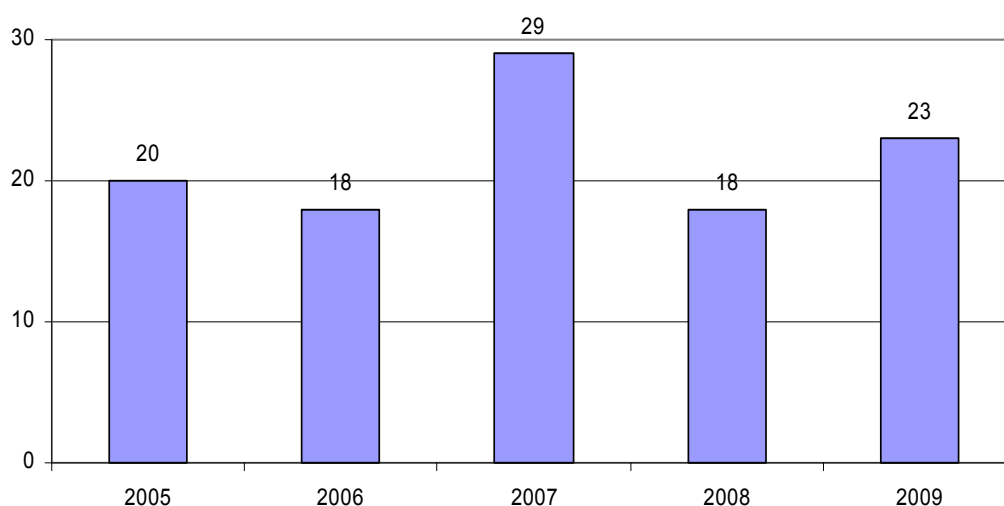
Najpogostejši ukrepi policistov pri nadzoru cestnega prometa

Vrsta ukrepa	2008	2009	Porast/upad (v %)
Št. odrejenih alkotestov	30.487	38.009	24,7
pozitiven	1.583	1.305	-17,6
negativen	28.822	36.635	27,1
odklonjen	63	45	-28,6
Št. odrejenih strokovnih pregledov zaradi alkohola	113	112	-0,9
pozitiven	50	45	-10,0
negativen	42	39	-7,1
odklonjen	12	16	...
Št. odrejenih strokovnih pregledov zaradi prepovedanih drog	118	139	17,8
pozitiven	37	62	67,6
negativen	30	30	0,0
odklonjen	46	37	-19,6
Št. pridržanj	397	598	50,6
po ZVCP-1	381	591	55,1
po ZP-1	16	7	...
Št. začasnih odvzemov vozniških dovoljenj	1.327	1.095	-17,5
Št. zasegov motornih vozil	25	45	80,0
po ZVCP-1	6	32	...
po ZP-1	19	13	...
Št. privedb na oddelke za prekrške na okrajnih sodiščih	2	2	...

Prometne nesreče in posledice

Leto	Prometne nesreče				Posledice		
	št. vseh nesreč	št. nesreč s smrtnim izidom	št. nesreč s telesnimi poškod.	št. nesreč z mater. škodo	št. mrtvih	št. hudo telesno poškod.	št. lahko telesno poškod.
2005	2.134	19	637	1.478	20	120	818
2006	2.104	15	724	1.365	18	130	861
2007	2.146	25	663	1.458	29	111	764
2008	1.700	16	541	1.143	18	85	610
2009	1.578	20	531	1.027	23	98	600
Porast/upad 2008/2009 (v %)	-7,2	...	-1,8	-10,1	...	15,3	-1,6

Mrtvi v prometnih nesrečah



Prometne nesreče in posledice na območju policijskih enot

Območje	Leto	Prometne nesreče				Posledice		
		št. vseh nesreč	št. nesreč s smrtnim izidom	št. nesreč s telesnimi poškod.	št. nesreč z mater. škodo	št. mrtvih	št. hudo telesno poškod.	št. lahko telesno poškod.
PP Bled	2008	131	1	41	89	1	9	42
	2009	107	3	29	75	3	12	24
PP Jesenice	2008	111	3	28	80	3	3	32
	2009	130	3	39	88	4	6	44
PP Kranj	2008	844	5	277	562	7	42	328
	2009	736	3	267	466	4	44	315
PP Kranjska Gora	2008	55	1	19	35	1	4	16
	2009	49	2	11	36	2	3	9
PP Radovljica	2008	210	3	59	148	3	6	68
	2009	233	-	68	165	-	10	86
PP Škofja Loka	2008	253	3	84	166	3	17	93
	2009	241	9	83	149	10	15	92
PP Tržič	2008	96	-	33	63	-	4	31
	2009	82	-	34	48	-	8	30
Skupaj	2008	1.700	16	541	1.143	18	85	610
	2009	1.578	20	531	1.027	23	98	600

Alkoholizirani povzročitelji prometnih nesreč in povprečna stopnja alkoholiziranosti

Nesreče	Št. vseh povzročiteljev		Št. alkoholiziranih povzročiteljev		Delež alkoholiziranih povzročiteljev (v %)		Povprečna stopnja alkohola (g/kg)	
	2008	2009	2008	2009	2008	2009	2008	2009
Smrtne	16	20	5	3	31,3	15,0	1,48	1,50
S telesno poškodbo	511	502	80	71	15,7	14,1	1,35	1,46
Z materialno škodo	1.039	963	130	99	12,5	10,3	1,29	1,53
Skupaj	1.566	1.485	215	173	13,7	11,6	1,32	1,50

Posledice prometnih nesreč glede na vrsto ceste

Vrsta ceste	Št. mrtvih		Št. hudo telesno poškodovanih		Št. lahko telesno poškodovanih	
	2008	2009	2008	2009	2008	2009
Avtocesta	1	2	5	3	45	56
Hitra cesta	-	-	-	-	11	19
Glavna cesta	2	-	4	9	35	63
Regionalna cesta	11	10	29	37	198	172
Lokalna cesta	1	4	12	12	44	41
Naselje z uličnim sistemom	2	4	23	28	199	173
Naselje brez uličnega sistema	1	3	11	9	73	75
Turistična cesta	-	-	1	-	5	1
Skupaj	18	23	85	98	610	600

Posledice prometnih nesreč glede na vzrok

Vzrok	Št. mrtvih		Št. hudo telesno poškodovanih		Št. lahko telesno poškodovanih	
	2008	2009	2008	2009	2008	2009
Neprilagojena hitrost	11	7	38	34	170	170
Nepravilna stran/smer	2	13	16	27	117	106
Neupoštevanje prednosti	3	-	13	16	125	138
Nepravilno prehitavanje	-	2	-	2	11	18
Nepravilni premiki z vozilom	1	1	6	5	53	40
Neustrezna varnostna razdalja	-	-	1	1	68	60
Nepravilno ravnanje pešcev	1	-	1	3	7	4

Posledice prometnih nesreč glede na vrsto udeležencev

Udeleženci	Št. mrtvih		Št. hudo telesno poškodovanih		Št. lahko telesno poškodovanih	
	2008	2009	2008	2009	2008	2009
Vozniki osebnih avtomobilov	6	9	19	24	280	266
Potniki	2	4	18	14	134	151
Pešci	3	4	16	16	41	51
Vozniki motornih koles	3	2	14	11	27	21
Kolesarji	4	3	17	23	87	87
Drugi udeleženci	-	1	1	10	41	24
Skupaj	18	23	85	98	610	600

Prometne nesreče s pobegi

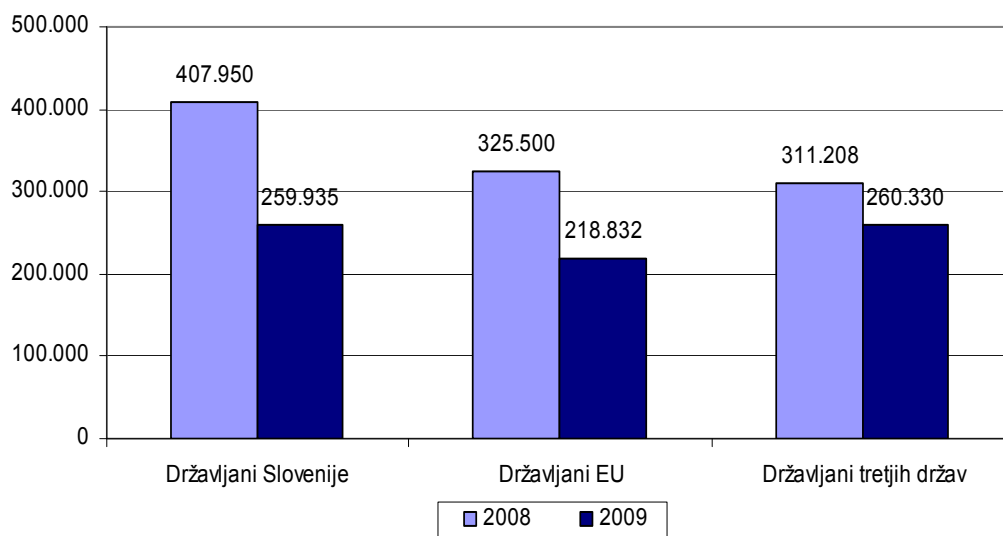
	Št. nesreč		Porast/upad (v %)
	2008	2009	
Vse prometne nesreče	206	115	-44,2
Prometne nesreče z mrtvimi in telesno poškodovanimi	18	12	...
Neraziskane nesreče z mrtvimi in telesno poškodovanimi	9	9	...

NADZOR DRŽAVNE MEJE IN IZVAJANJE PREDPISOV O TUJCIH

Potniki na mejnih prehodih

	Število potnikov	
	2008	2009
Zračna	1.044.658	739.097
Skupaj	1.044.658	739.097

Promet potnikov čez državno mejo



Državljanstvo tujcev, zavrnjenih na mejnih prehodih

Državljanstvo	Št. oseb	
	2008	2009
Kosovo	18	73
Turčija	13	19
Albanija	5	18
Makedonija	16	15
Črna gora	3	7
Brazilija	-	4
Kamerun	-	4
Nigerija	1	4
Bosna in Hercegovina	8	3
Rusija	3	3
Druge države	19	18
Skupaj	86	168

Zaseženo orožje in vozila ter poskusi prenosa prepovedanih drog čez državno mejo

Vrsta orožja	Merska enota	2008	2009
Zaseženo orožje – skupaj	kosi	17	33
plinsko	kosi	-	2
hladno	kosi	6	14
lovsko	kosi	1	5
zračno	kosi	-	2
pištola	kosi	6	8
puška	kosi	1	2
drugo	kosi	3	-
Del orožja	kosi	4	1
Zaseženo strelivo*	kosi	431	448
ostro strelivo	kosi	431	169
lovsko strelivo	kosi	-	276
manevrski naboji	kosi	-	3
Vžigalnik	kosi	-	7

*Ostro, lovsko in plinsko strelivo ter manevrski naboji.

Vizumi in dovoljenja, izdana na mejnih prehodih

	2008	2009	Porast/upad (v %)
Št. vizumov – skupaj	642	587	-8,6
vstopni	21	7	...
tranzitni	621	580	-6,6
Št. dovoljenj za vnos, ali tranzit orožja čez državno mejo	20	108	...

Zlorabe dokumentov na mejnih prehodih

	2008	2009
Št. ponarejenih in prenašenih potnih listov	10	16
Št. ponarejenih in prenašenih bivalnih in delovnih dovoljenj	6	12
Št. ponarejenih in prenašenih voznških dovoljenj	6	5
Št. ponarejenih in prenašenih osebnih izkaznic	8	3
Št. ponarejenih in prenašenih vizumov	2	2
Št. ponarejenih in prenašenih žigov mejne kontrole	-	-
Št. ponarejenih in prenašenih prometnih dovoljenj	-	-
Št. ponarejenih in prenašenih drugih listin	1	-
Št. primerov uporabe tujih potnih listin	-	-
Skupaj	33	38

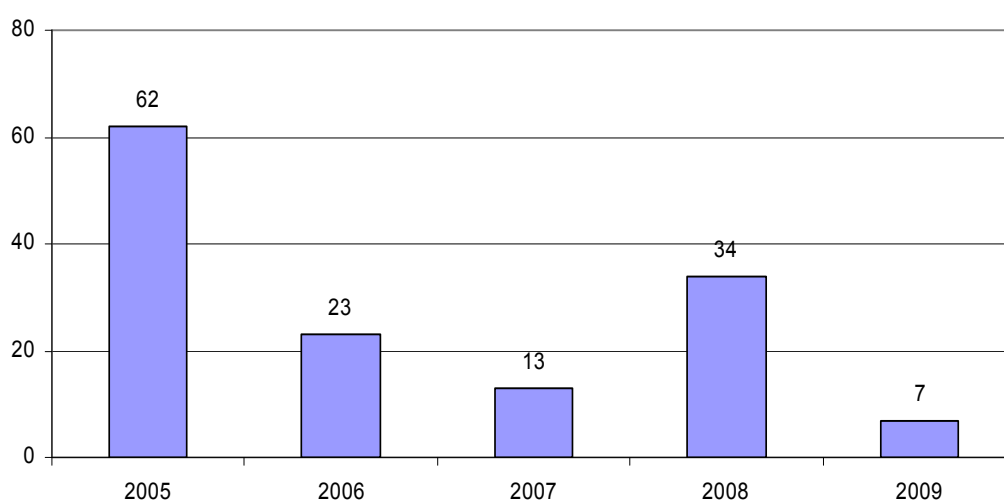
Izvorna država ponarejenih in prenašenih dokumentov ter tujih potnih listin na mejnih prehodih

Država	Št. dokumentov	
	2008	2009
Italija	3	5
Francija	2	5
Nigerija	-	3
Grčija	5	2
Španija	2	2
Romunija	2	2
Avstrija	-	2
Gvatemala	-	2
Kosovo	-	2
Nemčija	-	2
Druge države	19	11
Skupaj	33	38

Državljanstvo oseb, obravnavanih zaradi zlorab listin na mejnih prehodih

Državljanstvo	Št. oseb	
	2008	2009
Kosovo	1	6
Albanija	5	5
Irak	-	3
Nigerija	-	3
Turčija	5	2
Iran	4	2
Kamerun	-	2
Šri Lanka	-	1
Alžirija	-	1
Gvatemala	-	1
Druge države	12	5
Skupaj	27	31

Nedovoljeni prehodi čez državno mejo



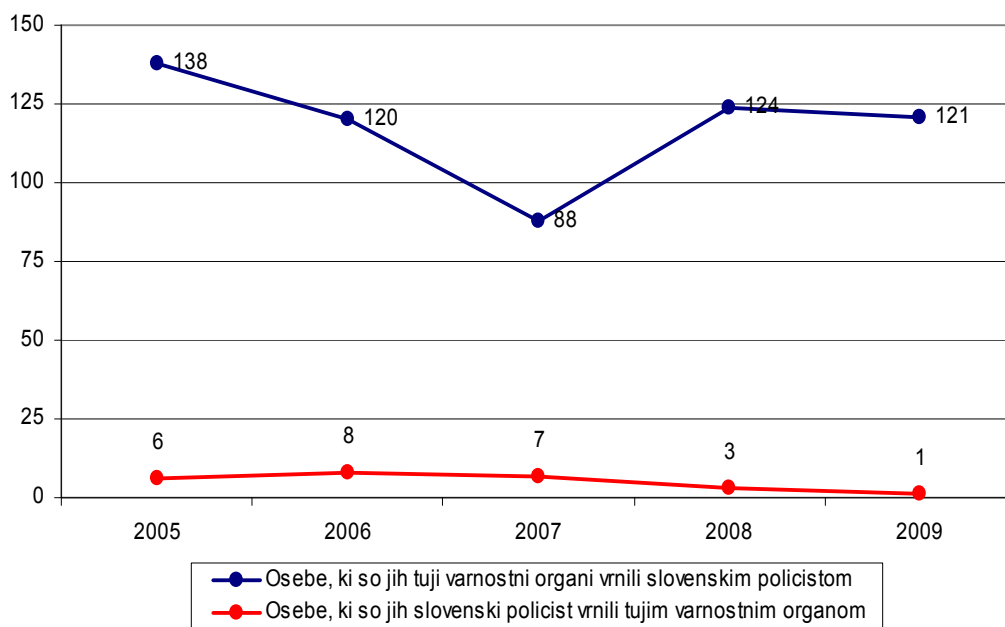
Državljanstvo oseb, obravnavanih zaradi nedovoljenih prehodov čez državno mejo

Državljanstvo	Št. oseb	
	2008	2009
Kosovo	1	3
Bosna in Hercegovina	7	2
Srbija	13	1
Hrvaška	5	1
Druge države	8	-
Skupaj	34	7

Državljanstvo oseb, obravnavanih zaradi nedovoljenega prebivanja

Državljanstvo	Št. oseb	
	2008	2009
Hrvaška	2	62
Kosovo	26	24
Makedonija	11	7
Bosna in Hercegovina	2	6
Srbija	11	2
Albanija	3	2
Turčija	3	2
Črna gora	-	2
Bolgarija	5	1
Druge države	23	7
Skupaj	86	115

Osebe, vrnjene oziroma sprejete na podlagi mednarodnih sporazumov

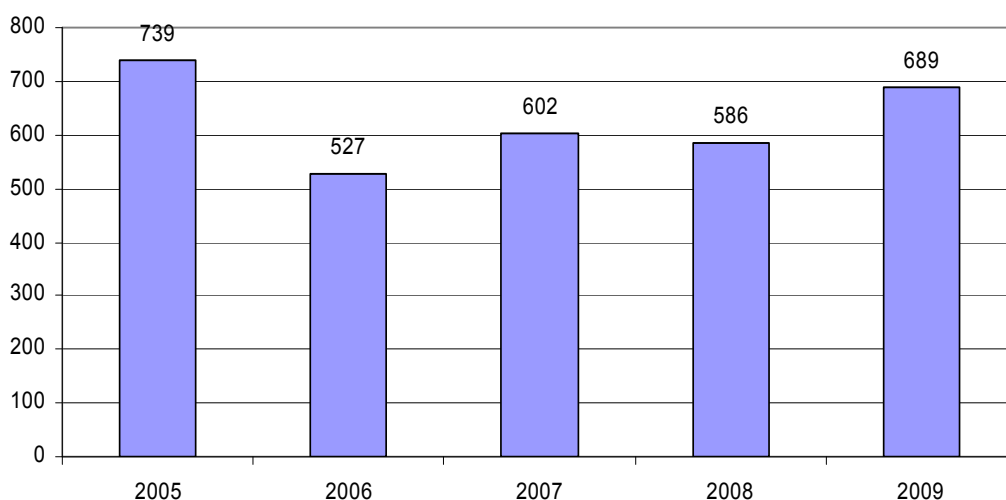


Osebe, vrnjene oziroma sprejete na podlagi mednarodnih sporazumov, glede na državno mejo

Država	Št. oseb, ki so jih tuji varnostni organi vrnili slovenskim policistom		Št. oseb, ki so jih slovenski policisti vrnili tujim varnostnim organom	
	2008	2009	2008	2009
Italija	7	-	-	-
Avstrija	17	9	3	1
Letališče	100	112	-	-
Skupaj	124	121	3	1

SKUPNOST USMERJENO POLICIJSKO DELO

Preventivne dejavnosti



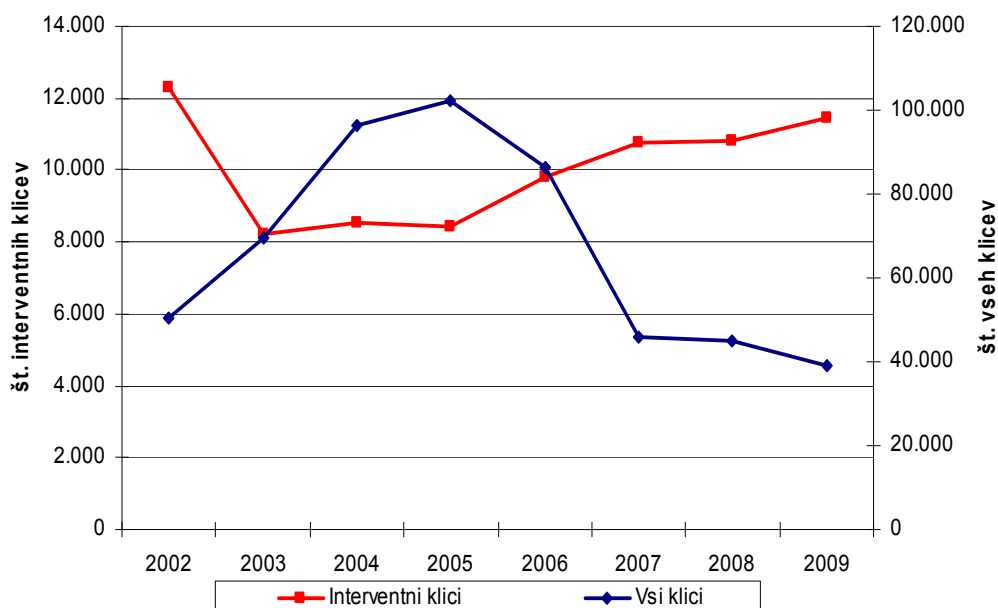
Metode preventivnega dela po področjih*

Metode preventivnega dela	Kriminaliteta		Javni red in mir		Cestni promet		Državna meja in tujci	
	2008	2009	2008	2009	2008	2009	2008	2009
Delo v policijski pisarni	15	1	26	3	16	4	-	-
Delo v posvetovalnih telesih	4	5	15	7	14	16	-	-
Izobraževanje otrok in odraslih	8	38	42	101	161	234	-	-
Izvajanje preventivnih projektov	16	52	70	126	105	160	10	6
Neformalno druženje in povezovanje	9	8	19	17	11	23	5	-
Svetovanje in opozarjanje	116	85	91	103	114	172	-	-
Skupaj	168	189	263	357	421	609	15	6

* Ena preventivna dejavnost lahko zajema več delovnih področij.

OPERATIVNO-KOMUNIKACIJSKA DEJAVNOST

*Interventni klici na številko 113**



Interventni klici po delovnih področjih

Enota	Št. interventnih klicev					
	kriminali- teta	javni red in mir	cestni promet	državna meja in tujci	drugi dogodki*	skupaj
PP Bled	88	163	190	-	110	551
PP Jesenice	182	333	276	14	162	967
PP Kranj	923	968	1222	33	498	3644
PP Kranjska Gora	36	38	76	2	56	208
PP Radovljica	105	164	273	4	106	652
PP Škofja Loka	174	246	286	-	137	843
PP Tržič	59	132	127	3	83	404
PPP Kranj	8	10	449	-	14	481
Skupaj	1.575	2.054	2.899	56	1.166	7.750
Delež (v %)	20,3	26,5	37,4	0,7	15,0	100,0

*Drugi dogodki: orožje in strelivo, varstvo okolja in drugo.

Povprečni reakcijski čas policijskih patrulj po policijskih postajah

Enota	Vsi interventni klici (mm:ss)		Nujni interventni klici (mm:ss)	
	2008	2009	2008	2009
PP Bled	20:00	15:40	19:25	13:43
PP Jesenice	13:48	12:28	11:45	12:09
PP Kranj	16:07	16:22	10:08	13:13
PP Kranjska Gora	15:29	15:19	15:25	14:49
PP Radovljica	14:59	12:35	12:51	11:29
PP Škofja Loka	18:56	18:13	17:51	14:59
PP Tržič	13:08	13:16	08:48	12:50
PPP Kranj	10:29	11:18	08:43	10:41
Skupaj	17:42	17:16	13:13	14:41

FORENZIČNA IN KRIMINALISTIČNOTEHNIČNA DEJAVNOST

Druga strokovna opravila za podporo preiskovanju kaznivih dejanj

	2008	2009	Porast/upad (v %)
Št. poligrafskih preiskav	-	-	...
Št. računalniško sestavljenih slik	-	-	...
Št. pregledov računalniških podatkov	-	-	...

Kriminalističnotehnična opravila

	2008	2009	Porast/upad (v %)
Št. ogledov kraja kaznivih dejanj in drugih dogodkov, pri katerih so sodelovali kriminalistični tehniki	292	220	-24,7
št. ogledov kraja kaznivih dejanj, ki so jih obravnavale enote kriminalistične policije	245	131	-46,5
št. ogledov kraja drugih dogodkov, ki so jih obravnavale enote kriminalistične policije	47	89	89,4
št. ogledov kraja kaznivih dejanj in drugih dogodkov, ki so jih obravnavale policijske postaje	164	85	-48,2
Št. oseb, ki so jih kriminalistični tehniki identificirali na podlagi sledi papirnih črt	2	-	...
Št. preliminarnih testiranj prepovedanih drog	283	322	13,8
Št. poročil o pregledu sledi	62	57	-8,1
Št. daktiloskopiranih oseb	114	138	21,1
Št. odvzetih brisov ustne sluznice	122	114	-6,6

NADZORNA DEJAVNOST

Nadzori nad delom delavcev

PU	Nadzori nad delom delavcev NOE PU	Nadzori nad delom delavcev PP
Kranj	-	-
Skupaj	-	-

Enote, v katerih so bili opravljeni splošni, strokovni in ponovni nadzori

PU	Št. nadzorov delavcev PU nad delom NOE PU		Št. nadzorov delavcev PU nad delom PP		
	strokovni	ponovni	splošni	strokovni	ponovni
OKC	1	-	-	-	-
SKP	1	-	-	-	-
SUP EVSP	1	-	-	-	-
PLP Brnik	-	-	-	5	-
PP Bled	-	-	-	6	-
PP Jesenice	-	-	-	2	-
PP Kranj	-	-	-	2	-
PP Kranjska Gora	-	-	1	3	-
PP Radovljica	-	-	1	2	-
PP Škofja Loka	-	-	-	5	-
PP Tržič	-	-	-	5	-
PPIU Kranj	-	-	-	4	-
PPP Kranj	-	-	-	4	-
Skupaj	3	-	2	38	-

Strokovni in ponovni nadzori nad delom policijskih enot po delovnih področjih

Delovno področje	Št. nadzorov nad delom NOE PU		Št. nadzorov nad delom PP		Skupaj
	strokovni	ponovni	strokovni	ponovni	
Odkrivanje in preiskovanje kriminalitete	-	-	-	-	-
Vzdrževanje javnega reda, zagotavljanje splošne varnosti ljudi in premoženja	-	-	-	-	-
Zagotavljanje varnosti cestnega prometa	-	-	-	-	-
Zagotavljanje varnosti državne meje in izvajanje predpisov o tujcih	-	-	-	-	-
Varovanje oseb in objektov	-	-	-	-	-
Preventivna dejavnost	-	-	-	-	-
Operativno obveščanje in poročanje	-	-	-	-	-
Kriminalistična tehnika	-	-	-	-	-
Pooblastila	1	-	19	-	20
Upravno poslovanje in varstvo podatkov	-	-	3	-	3
Informacijski sistem	-	-	3	-	3
Analitska dejavnost	-	-	-	-	-
Organizacijske zadeve	1	-	3	-	4
Kadrovske zadeve	-	-	-	-	-
Izobraževanje, izpopolnjevanje in usposabljanje	-	-	-	-	-
Finančno-materialno poslovanje	-	-	14	-	14
Mednarodno sodelovanje	-	-	-	-	-
Informiranje in obveščanje javnosti	-	-	-	-	-
Pritožbe, notranje preiskave in pomoč policistom	-	-	-	-	-
Priprave na izredna stanja in vojno	-	-	-	-	-
Nadzori in strokovna pomoč	-	-	-	-	-
Skupaj	2	-	42	-	44

SPREMLJANJE IZVAJANJA POLICIJSKIH POOBLASTIL IN OGROŽANJA POLICISTOV

Osebe, katerih identiteto je ugotavljala policija

Zakonska podlaga	Št. oseb		Porast/upad (v %)
	2008	2009	
Zakon o policiji	13.995	13.840	-1,1
Zakon o nadzoru državne meje	2.381	2.125	-10,8

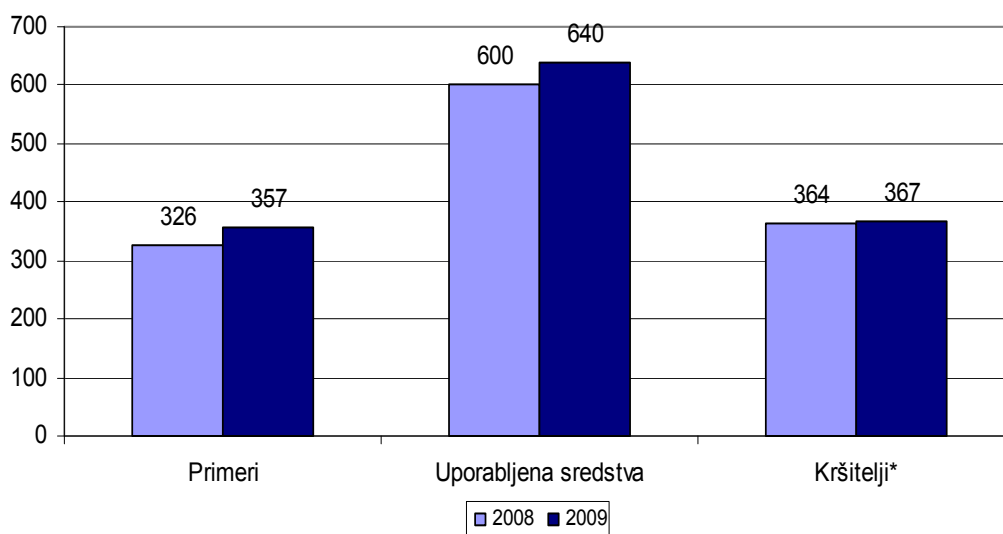
Osebe, privedene na sodišče zaradi postopka o kaznivem dejanju ali prekršku

	Št. oseb		Porast/upad (v %)
	2008	2009	
Osumljenci kaznivih dejanj	-	2	...
Storilci prekrškov	8	2	...
Skupaj	8	4	...

Osebe, pridržane po zakonu o policiji, zakonu o prekrških in zakonu o kazenskem postopku ter zadržane po zakonu o nadzoru državne meje

Čas pridržanja ali zadržanja	Št. oseb		Porast/upad (v %)
	2008	2009	
do 24 ur (43/1 ZPol)	3	4	...
do 48 ur (43/2 ZPol)	14	3	...
do 12 ur (110/2 ZP-1)	9	3	...
do 12 ur (109/2 ZP-1)	174	180	3,4
od 6 do 12 ur (ZVCP-1)	381	591	55,1
do 48 ur (32.čl. ZNDM)	82	148	80,5
do 6 ur (157/2 čl. ZKP)	79	118	49,4
do 48 ur (157/2 čl. ZKP)	106	139	31,1
Skupaj	848	1.186	39,9

Uporaba prisilnih sredstev



* Kršitelji so osebe, zoper katere so bila uporabljena prisilna sredstva.

Uporaba prisilnih sredstev in opozorilnega strela

Vrsta prisilnega sredstva	2008	2009
Sredstva za vklepanje in vezanje	305	353
Plinski razpršilec	18	17
Fizična sila	275	268
Palica	1	1
Plinska in druga sredstva za pasivizacijo	-	-
Vodni curek	-	-
Konjenica	-	-
Posebna motorna vozila	-	-
Službeni pes	1	1
Sred. za prisilno ustavljanje prevoznih sredstev	-	-
Strelno orožje	-	-
Opozorilni strel	-	-
Skupaj	600	640

Uporaba posameznih vrst prisilnih sredstev in opozorilnega strela po enotah

	SV	PR	FS	PAL	PS	VC	KON	PMV	SP	PUV	SO	OS	Skupaj
EVSP PU Kranj	1	-	-	-	-	-	-	-	1	-	-	-	2
PLP Brnik	82	-	3	-	-	-	-	-	-	-	-	-	85
PP Bled	25	1	21	-	-	-	-	-	-	-	-	-	47
PP Jesenice	45	3	41	-	-	-	-	-	-	-	-	-	89
PP Kranj	49	5	73	-	-	-	-	-	-	-	-	-	127
PP Kranjska Gora	11	-	10	-	-	-	-	-	-	-	-	-	21
PP Radovljica	47	2	31	-	-	-	-	-	-	-	-	-	80
PP Škofja Loka	42	6	31	-	-	-	-	-	-	-	-	-	79
PP Tržič	8	-	24	-	-	-	-	-	-	-	-	-	32
PPIU PU Kranj	9	-	1	-	-	-	-	-	-	-	-	-	10
PPP Kranj	15	-	27	1	-	-	-	-	-	-	-	-	43
SKP	17	-	3	-	-	-	-	-	-	-	-	-	20
SUP	2	-	3	-	-	-	-	-	-	-	-	-	5
Skupaj	353	17	268	1	-	-	-	-	1	-	-	-	640

Legenda: SV - sredstva za vklepanje in vezanje, PR - plinski razpršilec, FS - fizična sila, PAL - palica, PS – plinska in druga sredstva za pasivizacijo, VC – vodni curek, KON - konjenica, PMV – posebna motorna vozila, SP - službeni pes, PUV - prisilno ustavljanje prevoznih sredstev, SO - strelno orožje, OS - opozorilni strel.

Posledice uporabe prisilnih sredstev pri policistih in kršiteljih

	Št. policistov		Št. kršiteljev*	
	2008	2009	2008	2009
Vidni zunanji znaki**	1	5	23	46
Lahka telesna poškodba	6	5	3	9
Huda telesna poškodba	-	-	-	-
Posebno huda telesna poškodba	-	-	-	-
Smrt	-	-	-	-
Skupaj	7	10	26	55

* Osebe, zoper katere so policisti uporabili prisilna sredstva.

** Praska, odrgnina ali druga manjša površinska poškodba.

Grožnje policistom

Stopnja ogroženosti	Št. groženj	
	2008	2009
Majhna	3	4
Velika	1	-
Zelo velika	1	2
Skupaj	5	6

Kazniva dejanja napadov na policiste

	2008	2009	Porast/upad (v %)
Št. kaznivih dejanj	14	15	...
Št. napadenih policistov	20	20	...

REŠEVANJE PRITOŽB

Pritožbe zoper policiste

	2008	2009	Porast/upad (v %)
Št. sprejetih pritožb	43	65	51,2
nerešene pritožbe	7	7	...
rešene pritožbe	36	58	61,1
Št. pritožb, ki jih je obravnaval vodja organizacijske enote	21	30	42,9
uspešno zaključen postopek	14	23	...
neuspešno zaključen postopek	7	7	...
delež neuspešno zaključenih (v %)	33,3	23,3	
ravnanje, skladno s predpisi	18	24	...
ravnanje, neskladno s predpisi	3	3	...
delež ravnanj, neskladnih s predpisi (v %)	14,3	11,1	...
ni ocene	-	3	...
Št. zavrženih pritožb	2	3	...
Št. pritožb s predčasno zaključenim postopkom	10	24	...
Št. pritožb, obravnavanih na seji senata	10	8	...
neuspešno zaključen postopek pri vodji organizacijske enote	7	7	...
sum storitve kaznivega dejanja	3	1	...
utemeljene	1	-	...
neutemeljene	9	6	...
delež utemeljenih (v %)	10,0	0,0	...
ni ocene	-	2	...

*Pritožbe zoper policiste po delovnih področjih**

	Kriminaliteta		Javni red in mir		Cestni promet		Državna meja in tujci		Drugi dogodki	
	2008	2009	2008	2009	2008	2009	2008	2009	2008	2009
Št. sprejetih pritožb	9	14	16	25	39	47	1	2	1	4
nerešene pritožbe	-	-	4	1	6	6	-	-	-	-
rešene pritožbe	9	14	12	24	33	41	1	2	1	4
Št. pritožb, obravnavanih pri vodji organizacijske enote	8	2	8	8	19	28	-	-	-	-
ravnanje, skladno s predpisi	8	-	8	8	16	23	-	-	-	-
ravnanje, neskladno s predpisi	-	2	-	-	3	1	-	-	-	-
delež ravnanj, neskladnih s predpisi (v %)	0,0	100,0	0,0	0,0	15,8	4,2
ni ocene	-	-	-	-	-	4	-	-	-	-
Št. zavrženih pritožb	-	6	-	-	1	-	-	-	1	1
Št. pritožb s predčasno zaključenim postopkom	1	4	2	13	10	13	1	2	-	3
Št. pritožb, obravnavanih na seji senata	4	2	2	4	14	8	-	-	-	-
utemeljene	4	-	-	-	-	-	-	-	-	-
neutemeljene	-	2	2	4	14	4	-	-	-	-
delež utemeljenih (v %)	100,0	0,0	0,0	0,0	0,0	0,0
ni ocene	-	-	-	-	-	4	-	-	-	-

**Ker se lahko posamezna pritožba nanaša na več delovnih področij, je seštevek števila pritožb po delovnih področjih praviloma večji od števila obravnavanih pritožb.*

*Pritožbeni razlogi**

	Uporaba pooblastil		Uporaba prisilnih sredstev		Drugi razlogi		Skupaj	
	2008	2009	2008	2009	2008	2009	2008	2009
Št. pritožb, ki ih je obravnaval vodja organizacijske enote	25	29	-	2	23	29	48	60
ravnanje, skladno s predpisi	22	24	-	2	20	24	42	50
ravnanje, neskladno s predpisi	3	3	-	-	3	3	6	6
delež ravnanj, neskladnih s predpisi (v %)	12,0	11,1	...	0,0	13,0	11,1	12,5	10,7
ni ocene	-	2	-	-	-	2	-	4
Št. pritožb, obravnavanih na seji senata	13	10	3	3	11	8	27	21
utemeljene	3	-	-	-	1	-	4	-
neutemeljene	10	8	3	3	10	6	23	17
delež utemeljenih (v %)	23,1	0,0	0,0	0,0	9,1	0,0	14,8	0,0
ni ocene	-	2	-	-	-	2	-	4

** Ker lahko posamezna pritožba vsebuje več pritožbenih razlogov, je število pritožbenih razlogov praviloma večje od števila obravnavanih pritožb.*

Posledice pritožbenih postopkov

	2008	2009
Opozorilo in pogovor	3	4
Odstop zadeve ali poročilo vrhovnemu državnemu tožilstvu*	-	1
Drugo	-	-
Skupaj	3	5

* Odstop zadeve vrhovnemu državnemu tožilstvu na podlagi 158.a člena Zakona o kazenskem postopku, če obstajajo razlogi za sum, da je uradna oseba policije storila uradno pregonljivo kaznivo dejanje, ali poročilo na podlagi tretjega odstavka 147. člena Zakona o kazenskem postopku, če ne obstajajo razlogi za sum storitve kaznivega dejanja.

NOTRANJE PREISKAVE

Prijavljena in odkrita kazniva dejanja uradnih oseb policije, odstopljena v obravnavo vrhovnemu državnemu tožilstvu, in osumljene uradne osebe po enotah*

Enota	Št. prijavljenih in odkritih kaznivih dejanj		Št. osumljenih uradnih oseb	
	2008	2009	2008	2009
PP Bled	1	1	-	1
PP Kranj	5	-	10	-
PP Kranjska Gora	-	1	-	2
PP Radovljica	-	1	-	1
PP Škofja Loka	2	-	2	-
PPP Kranj	1	-	1	-
SD PU Kranj	4	-	5	-
SKP Kranj	2	1	2	1
Skupaj	15	4	20	5

* Podatki niso primerljivi z enakim obdobjem prejšnjega leta, ker so prikazana samo tista prijavljena in odkrita kazniva dejanja, pri katerih so obstajali razlogi za sum, da so bila storjena.

INFORMACIJSKA IN TELEKOMUNIKACIJSKA DEJAVNOST

Računalniška oprema po enotah

Enota	Delovne postaje		Tiskalniki	
	2008	2009	2008	2009
OKC	12	10	2	2
SDPU	9	9	6	6
SKP	46	46	14	14
SOP	31	31	9	9
SUP	15	16	6	4
Vodstvo	3	2	2	1
Skupaj NOE PU	116	114	39	36
PLP Brnik	29	30	13	13
PP Bled	13	13	11	11
PP Jesenice	18	18	9	9
PP Kranj	27	27	14	12
PP Kranjska Gora	11	11	7	7
PP Radovljica	14	13	10	10
PP Škofja Loka	16	14	11	9
PP Tržič	16	16	12	11
PPIU Kranj	19	19	8	8
PPP Kranj	13	14	9	10
Skupaj PP	176	175	104	100
Skupaj PU	292	289	143	136

Radijske postaje po enotah

Enota	Avtomobilske postaje		Motorske postaje		Fiksne postaje		Ročne postaje	
	2008	2009	2008	2009	2008	2009	2008	2009
OKC	-	-	-	-	7	8	3	3
SDPU	1	1	-	-	-	-	-	1
SKP	12	12	-	-	-	-	15	10
SOP	2	2	-	-	9	9	14	14
SUP	9	10	-	-	-	-	23	23
Vodstvo	1	-	-	-	-	-	-	1
Skupaj NOE PU	25	25	-	-	16	17	55	52
PLP Brnik	6	5	-	-	2	5	25	27
PP Bled	6	6	-	-	5	5	14	16
PP Jesenice	8	8	-	-	3	3	21	25
PP Kranj	15	19	-	-	4	4	43	42
PP Kranjska Gora	6	6	-	-	4	4	8	14
PP Radovljica	8	9	-	-	3	3	17	19
PP Škofja Loka	9	10	-	-	3	3	16	23
PP Tržič	7	7	-	-	4	4	18	20
PPIU Kranj	6	8	-	-	3	3	10	10
PPP Kranj	13	14	9	9	2	2	34	32
Skupaj PP	84	92	9	9	33	36	206	228
Skupaj PU	109	117	9	9	49	53	261	280

GSM aparati in vmesniki po enotah

Enota	GSM aparati		GSM vmesniki**	
	2008	2009	2008	2009
OKC	1	1	1	1
PPE (GPE)	6	6	-	-
PU Kranj	-*	-*	5	5
SDPU	1	1	-	-
SKP	10	10	-	-
SOP	2	2	-	-
SUP	4	4	-	-
Vodstvo	1	1	-	-
Skupaj NOE PU	25	25	6	6
PLP Brnik	1	1	1	1
PP Bled	2	2	1	1
PP Jesenice	1	1	1	1
PP Kranj***	1	1	-	-
PP Kranjska Gora	1	1	1	1
PP Radovljica	1	1	1	1
PP Škofja Loka	2	2	1	1
PP Tržič	1	1	1	1
PPIU Kranj	1	2	1	1
PPP Kranj***	1	1	-	-
Skupaj PP	12	13	8	8
Skupaj PU	37	38	14	14

* PU Kranj – OIT SOP ima 1 aparat brez SIM kartice kot nadomestnega med servisom

** Upoštevana je 1 SIM kartica (npr. če je 7 GSM vmesnikov z dvema SIM je navedeno število vmesnikov 14).

*** PP Kranj in PPP Kranj sta v objektu PU Kranj.

KADROVSKE IN ORGANIZACIJSKE ZADEVE

Sistemizirana in zasedena delovna mesta po enotah

Enota	Št. sistemiziranih delovnih mest				Št. zasedenih delovnih mest			
	uniform. policisti	neuniform. policisti	delavci brez statusa policista	skupaj	uniform. policisti	neuniform. policisti	delavci brez statusa policista	skupaj
OKC	1	16	4	21	1	15	4	20
SDPU	-	7	2	9	-	6	1	7
SKP	-	41	6	47	-	35	6	41
SOP	-	9	33	42	-	7	32	39
SUP	26	-	1	27	19	-	1	20
Vodstvo	1	-	1	2	1	-	1	2
Skupaj NOE PU	28	73	47	148	21	63	45	129
PLP Brnik	75	-	4	79	71	-	3	74
PP Bled	25	-	3	28	20	-	3	23
PP Jesenice	42	-	6	48	33	-	6	39
PP Kranj	70	-	7	77	55	-	7	62
PP Kranjska Gora	22	-	3	25	19	-	3	22
PP Radovljica	25	-	5	30	20	-	5	25
PP Škofja Loka	37	-	4	41	27	-	4	31
PP Tržič	24	-	3	27	20	-	3	23
PPIU Kranj	22	-	2	24	21	-	2	23
PPP Kranj	39	-	4	43	27	-	3	30
Skupaj PP	381	0	41	422	313	0	39	352
Skupaj PU	409	73	88	570	334	63	84	481

Disciplinski postopki in ukrepi po enotah

Ukrepi	PLP Brnik	PP Bled	PP Jesenice	PP Kranj	PP Kranjska Gora	PP Radovljica	PP Škofja Loka	PP Tržič	PPIU Kranj	PPP Kranj	NOE PU Kranj	Skupaj
Št. uvedenih disciplinskih postopkov	-	1	-	-	-	2	-	-	-	-	-	3
dokončne odločitve	-	-	-	-	-	2	-	-	-	-	-	2
opomin	-	-	-	-	-	-	-	-	-	-	-	-
denarna kazen – lažja	-	-	-	-	-	2	-	-	-	-	-	2
denarna kazen – težja	-	-	-	-	-	-	-	-	-	-	-	-
ustavitev postopka	-	-	-	-	-	-	-	-	-	-	-	-
Št. opozoril pred redno odpovedjo	-	-	-	2	-	-	-	-	-	-	-	2
Št. izrednih odpovedi	-	-	-	-	-	-	-	-	-	-	-	-
Št. rednih odpovedi	-	-	-	-	-	-	-	-	-	-	-	-

FINANČNO-MATERIALNE ZADEVE

Prevozna sredstva

	Št. vozil	
	2008	2009
Št. najetih belo-modrih vozil	26	26
Št. najetih osebnih civilnih patroljnih vozil	4	5
Št. najetih intervencijskih vozil	4	4
Št. najetih terenskih vozil za UVZ GPU	-	-
Št. najetih vozil VW synchro za enoto na sklic	4	4
Št. prevoznih sredstev v lasti policije	94	99
Skupaj	132	138

Povprečna starost prevoznih sredstev

	2008 (v letih)	2009 (v letih)	Kriterij izločitve (v letih)
Št. vseh prevoznih sredstev	132	138	
intervencijska vozila	5,2	5,8	8
motorna kolesa	5,3	6,4	8
osebna civilna vozila	5,6	5,8	8
osebna patroljna vozila	5,4	5,8	6
terenska vozila	8,2	8,9	12
dostavna in tovorna vozila	4,0	4,9	-

Stanovanja po enotah

Enota	Št. službenih stanovanj	Št. nezasedenih službenih stanovanj*	Št. neprofitnih stanovanj
PP Jesenice	30	3	-
PP Kranj	12	-	-
PP Kranjska Gora	6	-	-
PP Radovljica	3	-	-
PP Škofja Loka	3	-	-
PP Tržič	2	-	-
Skupaj	56	3	-

*Nezasedena stanovanja v postopku dodelitve, prodaje ali prekategorizacije niso upoštevana.

Zasedenost samskih sob po enotah

Enota	Število ležišč	Št. zasedenih ležišč	Delež zasedenih ležišč (v %)
PP Bled	11	1	9,1
PP Kranj	2	2	100,0
PP Kranjska Gora	13	-	0,0
PP Škofja Loka	6	2	33,3
PP Tržič	7	-	0,0
Skupaj	39	5	12,8

ODNOSI Z JAVNOSTMI

Delo na področju odnosov z javnostmi

	2008	2009	Porast/upad (v %)
Št. sporočil, obvestil in informacij za javnost	394	409	3,8
Št. pisnih in ustnih odgovorov na vprašanja novinarjev	142	233	64,1
Št. pisnih in ustnih odgovorov na vprašanja državljanov	31	35	12,9
Št. tiskovnih konferenc, kratkih sestankov (brifingi) in fototerminov	6	6	...
Št. demantijev na prispevke v medijih	5	-	...

DEJAVNOST SPECIALIZIRANIH POLICIJSKIH ENOT

Dejavnosti enot na sklic

Enota	2008						2009					
	št. sklicev za naloge na območju iste PU			št. sklicev za naloge na območju druge PU			št. sklicev za naloge na območju iste PU			št. sklicev za naloge na območju druge PU		
	PPE I	PPE II	PPE III	PPE I	PPE II	PPE III	PPE I	PPE II	PPE III	PPE I	PPE II	PPE III
PU Kranj	10	13	41	-	4	-	4	5	28	1	1	2

Službeni psi in konji

	2008	2009
Št. psov za splošno uporabo	7	5
Št. psov za specialistično uporabo	5	4
Št. konjev	-	-