

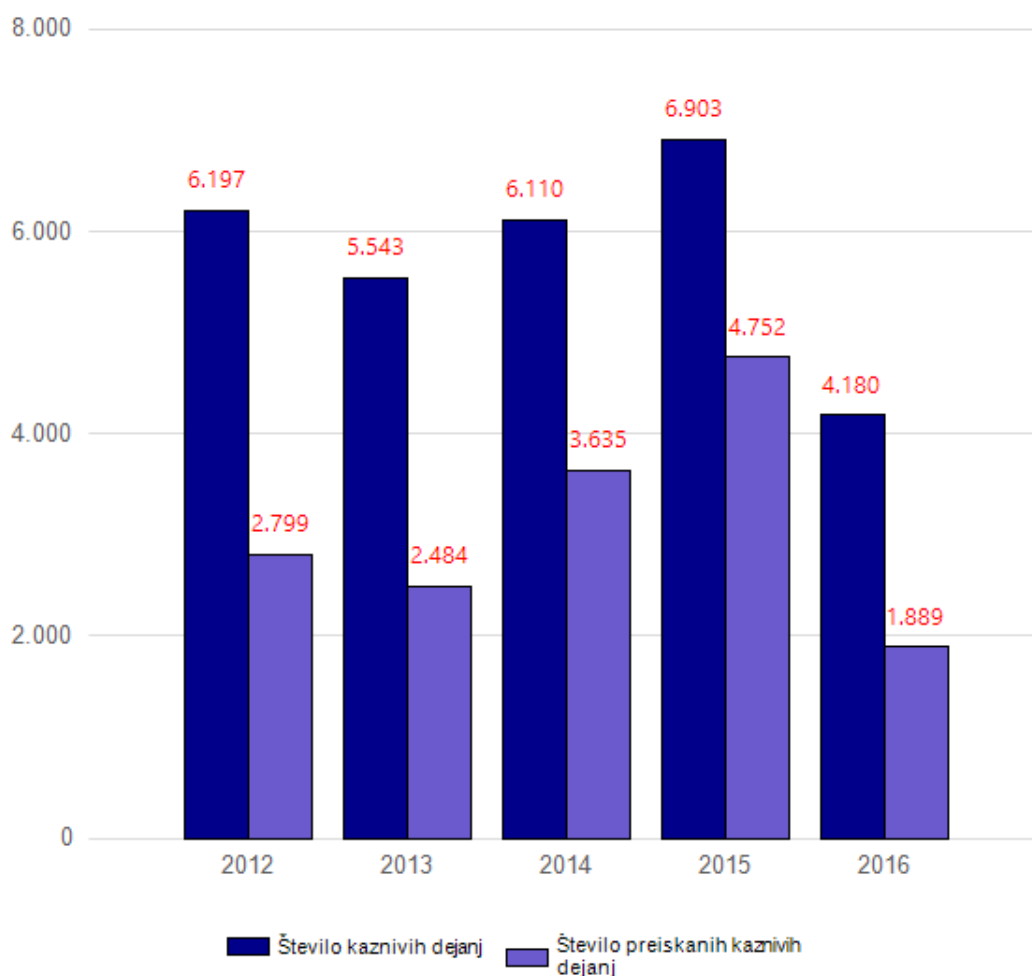
**Priloga 2: Statistični podatki**

**ODKRIVANJE IN PREISKOVANJE KRIMINALITETE**

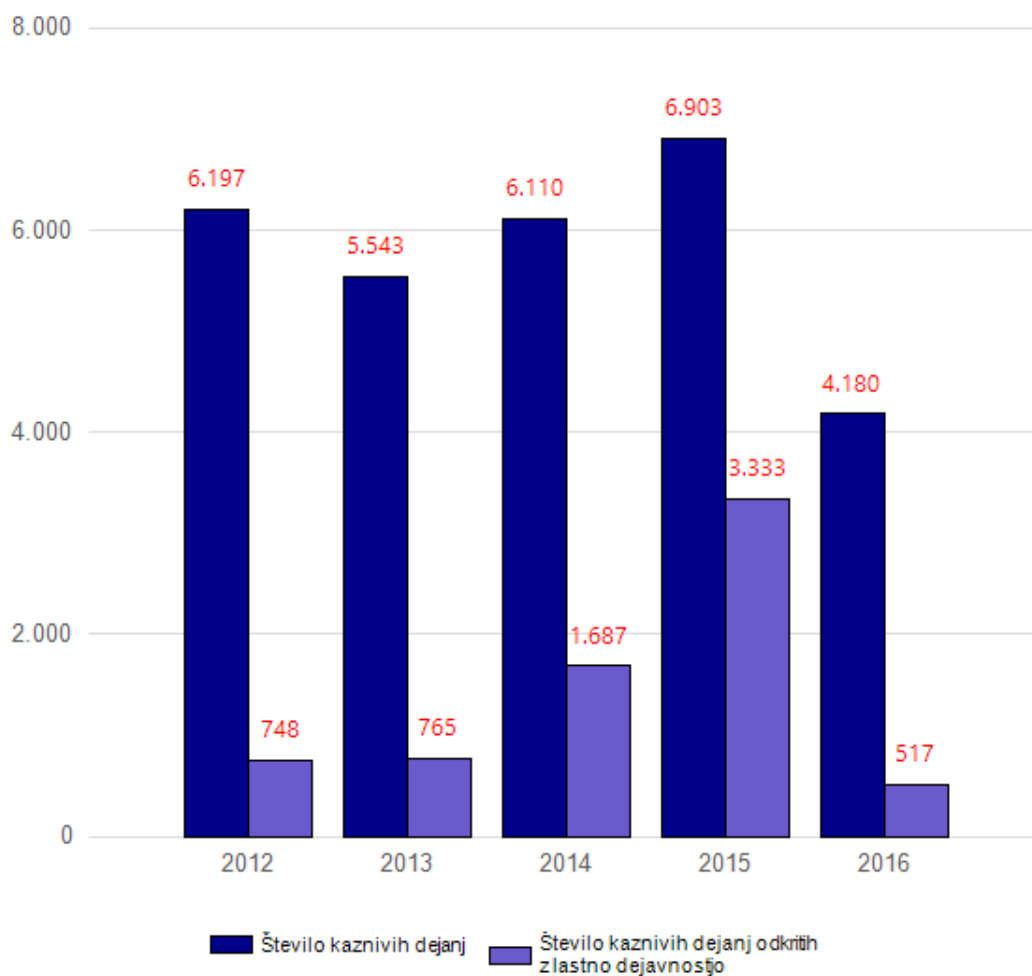
*Kazniva dejanja, za katera je policija vložila kazensko ovadbo ali poročilo v dopolnitev kazenske ovadbe*

	2012	2013	2014	2015	2016
Število kaznivih dejanj	6.197	5.543	6.110	6.903	4.180
Število preiskanih kaznivih dejanj	2.799	2.484	3.635	4.752	1.889
Delež preiskanih kaznivih dejanj [v %]	45,2	44,8	59,5	68,8	45,2
Število kaznivih dejanj, ki jih je odkrila policija	748	765	1.687	3.333	517
Delež kaznivih dejanj, ki jih je odkrila policija [v %]	12,1	13,8	27,6	48,3	12,4

*Preiskana kazniva dejanja*



Kazniva dejanja, ki jih je odkrila policija



Kazniva dejanja iz prejšnjih let\*

Vrsta kriminalitete	Število kaznivih dejanj	Število preiskanih kaznivih dejanj	Škoda [v 1.000 EUR]
Celotna	503	340	24.872,5
- splošna	417	275	1.927,2
- gospodarska	86	65	22.945,4
Organizirana	18	17	30,5
Mladoletniška	7	7	1,8
Korupcijska	3	1	261,2
- tipična	2	0	-
- z elementi korupcije	1	1	261,2

\*Kazniva dejanja, statistično prikazana v prejšnjih obdobjih, katerih preiskovanje se je nadaljevalo v 2016.

## Kazniva dejanja

Enota	Število kaznivih dejanj		Porast/ upad [v %]	Število preiskanih kaznivih dejanj		Delež preiskanih kaznivih dejanj [v %]		Število kaznivih dejanj, ki jih je odkrila policija		Delež kaznivih dejanj, ki jih je odkrila policija [v %]	
	2015	2016		2015	2016	2015	2016	2015	2016	2015	2016
PMP Dragonja	7	10	...	7	10	100,0	100,0	7	10	100,0	100,0
PMP Jelšane	18	16	...	18	16	100,0	100,0	18	16	100,0	100,0
PMP Sočerga	7	4	...	7	4	100,0	100,0	7	4	100,0	100,0
PMP Starod	39	29	...	38	29	97,4	100,0	38	29	97,4	100,0
PP Ilirska Bistrica	112	135	20,5	51	85	45,5	63,0	9	20	8,0	14,8
PP Izola	2.107	465	-77,9	1.869	163	88,7	35,1	1.785	11	84,7	2,4
PP Koper	1.559	1.448	-7,1	700	633	44,9	43,7	51	98	3,3	6,8
PP Kozina	93	78	-16,1	41	37	44,1	47,4	11	7	11,8	9,0
PP Piran	487	645	32,4	139	227	28,5	35,2	24	42	4,9	6,5
PP Postojna	472	491	4,0	182	169	38,6	34,4	57	18	12,1	3,7
PP Sežana	481	438	-8,9	224	136	46,6	31,1	22	19	4,6	4,3
PPIU PU Koper	30	21	...	28	16	93,3	76,2	30	21	100,0	100,0
PPOP Koper	4	7	...	3	6	75,0	85,7	3	2	75,0	28,6
PPP Koper	5	0	...	5	0	100,0	...	5	0	100,0	...
SKP Koper	1.482	393	-73,5	1.440	358	97,2	91,1	1.266	220	85,4	56,0
<b>Skupaj</b>	<b>6.903</b>	<b>4.180</b>	<b>-39,4</b>	<b>4.752</b>	<b>1.889</b>	<b>68,8</b>	<b>45,2</b>	<b>3.333</b>	<b>517</b>	<b>48,3</b>	<b>12,4</b>

## Posledice kaznivih dejanj

Posledice	2012	2013	2014	2015	2016
Število mrtvih	1	3	2	0	1
Število hudo poškodovanih	18	13	20	12	10
Število lahko poškodovanih	174	155	145	124	99
Škoda [v 1.000 EUR]	39.280	17.149	15.645	22.034	19.975
gospodarska kriminaliteta [v 1.000 EUR]	33.009	10.701	9.082	16.662	14.632
delež škode gospodarske kriminalitete [v %]	84,0	62,4	58,0	75,6	73,3

## Kazniva dejanja brez pravne podlage za pregon

Vrsta kriminalitete	2012	2013	2014	2015	2016
Celotna	1.243	548	676	661	672
splošna	1.145	469	560	539	559
gospodarska	98	79	116	122	113
Organizirana	0	0	4	4	4
Mladoletniška	14	4	11	4	4

## Zaključni dokumenti obravnavanih kaznivih dejanj

Vrsta zaključnega dokumenta	2015	2016	Porast/upad [v %]
Število kazenskih ovadb	1.675	1.933	15,4
Število poročil o dopolnitvi kazenske ovadbe [148/9 ZKP]	1.366	1.380	1,0
Število poročil o dejanjih brez pravne podlage za pregon [148/10 ZKP]	677	674	-0,4
Število kazenskih ovadb – skrajšani postopek*	1.679	1.597	-4,9

\* Gre za kazenske ovadbe zoper neznane storilce »bagatelnih« kaznivih dejanj, in sicer:

- tatvin po drugem odstavku 204. člena KZ-1, če višina vrednosti ukradene stvari ne presega 200 evrov,
- zatajitev po drugem in petem odstavku 208. člena KZ-1, če vrednost zatajene stvari ne presega 200 evrov,
- goljufij po petem odstavku 211. člena KZ-1, če povzročena premoženjska škoda ne presega 200 evrov, in
- poškodovanja tuje stvari po prvem odstavku 220. člena KZ-1, če povzročena škoda ne presega 500 evrov, ter
- kazenske ovadbe zoper neznanega storilca za kazniva dejanja, za katera je kot glavna kazen predpisana denarna kazen ali kazen zapora do treh let.

*Kazniva dejanja, ki se preganjajo na predlog, vendar so oškodovanci od njega odstopili*

Vrsta kaznivega dejanja	Število kaznivih dejanj		Porast/upad [v %]
	2015	2016	
Lahka telesna poškodba	16	7	...
Ogrožanje z nevarnim orodjem pri pretepu ali prepiru	2	1	...
Prisiljenje	0	0	...
Grožnja	5	5	...
Neupravičena osebna preiskava	0	0	...
Neupravičeno prisluškovanje in zvočno snemanje	1	0	...
Neupravičeno slikovno snemanje	1	0	...
Kršitev tajnosti občil	0	0	...
Kršitev nedotakljivosti stanovanja	11	19	...
Zloraba osebnih podatkov	0	0	...
Kršitev moralnih avtorskih pravic	0	0	...
Razžalitev	1	0	...
Obrekovanje	1	0	...
Žaljiva obdolžitev	1	0	...
Opravljanje	0	0	...
Očitanje kaznivega dejanja z namenom zaničevanja	1	0	...
Javna objava kaznivega dejanja zoper čast in dobro ime	0	0	...
Posilstvo	0	0	...
Spolno nasilje	0	0	...
Tatvina	501	461	-8,0
Zatajitev	35	43	...
Goljufija	9	13	...
Prikrivanje	0	0	...
Poškodovanje tuje stvari	281	263	-6,4
Oškodovanje tujih pravic	0	0	...
Zloraba negotovinskega plačilnega sredstva	0	0	...
Pomoč storilcu po storitvi kaznivega dejanja	0	0	...
Samovoljnost	0	2	...
<b>Skupaj</b>	<b>866</b>	<b>814</b>	<b>-6,0</b>

Struktura ovadenih oseb

Struktura		2015		2016		Porast/upad [v %]
		število oseb	delež [v %]	število oseb	delež [v %]	
Spol	Skupaj	1.147	100,0	1.264	100,0	10,2
	moški	924	80,6	1.043	82,5	12,9
	ženski	223	19,4	221	17,5	-0,9
Starost	Skupaj	1.147	100,0	1.264	100,0	10,2
	0 do 17 let	41	3,6	53	4,2	...
	18 do 20 let	42	3,7	41	3,2	...
	21 do 30 let	281	24,5	296	23,4	5,3
	31 do 40 let	310	27,0	361	28,6	16,5
	41 do 50 let	213	18,6	235	18,6	10,3
	51 let in več	260	22,7	278	22,0	6,9
Državljanstvo	Skupaj	1.147	100,0	1.264	100,0	10,2
	Slovenija	802	69,9	890	70,4	11,0
	države EU	157	13,7	173	13,7	10,2
	druge države	188	16,4	201	15,9	6,9
Celotna kriminaliteta	Skupaj	1.147	100,0	1.264	100,0	10,2
	Splošna	971	84,7	1.097	86,8	13,0
	Gospodarska	176	15,3	167	13,2	-5,1
	Organizirana	49	4,3	62	4,9	26,5
	Mladolletniška	48	4,2	66	5,2	37,5
Pravne osebe	Skupaj	59	100,0	53	100,0	-10,2

Struktura oškodovanih oseb

Struktura		2015		2016		Porast/upad [v %]
		število oseb	delež [v %]	število oseb	delež [v %]	
Spol	Skupaj	2.138	100,0	2.363	100,0	10,5
	moški	1.262	59,0	1.473	62,3	16,7
	ženski	876	41,0	890	37,7	1,6
Starost	Skupaj	2.138	100,0	2.363	100,0	10,5
	0 do 17 let	127	5,9	143	6,1	12,6
	18 do 20 let	71	3,3	71	3,0	
	21 do 30 let	311	14,5	332	14,0	6,8
	31 do 40 let	434	20,3	475	20,1	9,4
	41 do 50 let	427	20,0	470	19,9	10,1
	51 let in več	768	35,9	872	36,9	13,5
Državljanstvo	Skupaj	2.138	100,0	2.363	100,0	10,5
	Slovenija	1.850	86,5	2.013	85,2	8,8
	države EU	176	8,2	218	9,2	23,9
	druge države	112	5,2	132	5,6	17,9
Celotna kriminaliteta	Skupaj	2.138	100,0	2.363	100,0	10,5
	Splošna	1.939	90,7	2.245	95,0	15,8
	Gospodarska	199	9,3	118	5,0	-40,7
	Organizirana	5	0,2	3	0,1	...
	Mladolletniška	29	1,4	55	2,3	...
Pravne osebe	Skupaj	532	100,0	589	100,0	10,7

*Kazniva dejanja, obravnavana na podlagi Zakona o odgovornosti pravnih oseb za kazniva dejanja*

Podlaga	Število kaznivih dejanj		Porast/upad [v %]
	2015	2016	
Zakon o odgovornosti pravnih oseb [25. člen]	125	90	-28,0

*Vrste kriminalitete*

Vrsta kriminalitete	2012	2013	2014	2015	2016
Celotna	6.197	5.543	6.110	6.903	4.180
splošna	5.543	4.955	4.407	3.804	3.745
gospodarska	654	588	1.703	3.099	435
Organizirana	129	197	128	58	66
Mladoletniška	124	95	130	55	91

*Delež posamezne vrste kriminalitete v celotni kriminaliteti*

Vrsta kriminalitete	2012	2013	2014	2015	2016
Celotna	6.197	5.543	6.110	6.903	4.180
splošna [v %]	89,4	89,4	72,1	55,1	89,6
gospodarska [v %]	10,6	10,6	27,9	44,9	10,4
Organizirana [v %]	2,1	3,6	2,1	0,8	1,6
Mladoletniška [v %]	2,0	1,7	2,1	0,8	2,2

*Kazniva dejanja zoper življenje in telo*

Vrsta kaznivega dejanja	Število kaznivih dejanj		Porast/ upad [v %]	Število preiskanih kaznivih dejanj		Delež preiskanih kaznivih dejanj [v %]	
	2015	2016		2015	2016	2015	2016
Uboj – skupaj	0	2	...	0	2	0,0	100,0
dokončani	0	0	...	0	0	0,0	0,0
poskus	0	2	...	0	2	0,0	100,0
Umor – skupaj	0	0	...	0	0	0,0	0,0
dokončani	0	0	...	0	0	0,0	0,0
poskus	0	0	...	0	0	0,0	0,0
Posebno huda telesna poškodba	1	0	...	1	0	100,0	0,0
Huda telesna poškodba	11	9	...	11	9	72,7	88,9
Lahka telesna poškodba	83	74	-10,8	83	74	94,0	95,9
Druga kazniva dejanja	1	1	...	1	1	100,0	100,0
<b>Skupaj</b>	<b>96</b>	<b>86</b>	<b>-10,4</b>	<b>96</b>	<b>86</b>	<b>91,7</b>	<b>95,3</b>

Kazniva dejanja zoper spolno nedotakljivost

Vrsta kaznivega dejanja	Število kaznivih dejanj		Porast/ upad [v %]	Število preiskanih kaznivih dejanj		Delež preiskanih kaznivih dejanj [v %]	
	2015	2016		2015	2016	2015	2016
Posilstvo – skupaj	10	11	...	10	11	100,0	100,0
dokončano	9	11	...	9	11	100,0	100,0
poskus	1	0	...	1	0	100,0	0,0
Spolno nasilje	3	6	...	3	6	100,0	100,0
Kršitev spolne nedotakljivosti z zlorabo položaja	0	2	...	0	2	0,0	100,0
Spolni napad na osebo, mlajšo od 15 let	14	15	...	13	10	92,9	66,7
Pridobivanje oseb, mlajših od 15 let, za spolne namene	3	0	...	1	0	33,3	0,0
Prikazovanje, izdelava, posest in posredovanje pornografskega gradiva	3	10	...	2	9	66,7	90,0
Druga kazniva dejanja	0	2	...	0	1	0,0	50,0
<b>Skupaj</b>	<b>33</b>	<b>46</b>	<b>...</b>	<b>29</b>	<b>39</b>	<b>87,9</b>	<b>84,8</b>

Kazniva dejanja zoper zakonsko zvezo, družino in otroke

Vrsta kaznivega dejanja	Število kaznivih dejanj		Porast/ upad [v %]
	2015	2016	
Odvzem mladoletne osebe	3	11	...
Nasilje v družini	104	78	-25,0
Zanemarjanje mladoletne osebe in surovo ravnanje	29	30	...
Neplačevanje preživnine	81	13	...
<b>Skupaj</b>	<b>217</b>	<b>132</b>	<b>-39,2</b>

Kazniva dejanja zoper premoženje\*

Vrsta kaznivega dejanja	Število kaznivih dejanj		Porast/ upad [v %]	Število preiskanih kaznivih dejanj		Delež preiskanih kaznivih dejanj [v %]	
	2015	2016		2015	2016	2015	2016
Poškodovanje tuje stvari	201	204	1,5	43	64	21,4	31,4
Tatvina – skupaj**	2.132	2.347	10,1	561	585	26,3	24,9
vlom	571	807	41,3	102	148	17,9	18,3
drzna tatvina	39	62	59,0	19	21	48,7	33,9
druge tatvine	1.522	1.478	-2,9	440	416	28,9	28,1
Rop	9	12	...	3	4	33,3	33,3
Roparska tatvina	5	1	...	3	1	60,0	100,0
Zatajitev	101	105	4,0	39	40	38,6	38,1
Klasična goljufija	183	128	-30,1	163	106	89,1	82,8
Požig	2	6	...	0	1	0,0	16,7
Druga kazniva dejanja	78	68	-12,8	56	53	71,8	77,9
<b>Skupaj</b>	<b>2.711</b>	<b>2.871</b>	<b>5,9</b>	<b>868</b>	<b>854</b>	<b>32,0</b>	<b>29,7</b>

\* Kazniva dejanja zoper premoženje, brez istovrstnih kaznivih dejanj gospodarske kriminalitete.

\*\* Kazniva dejanja po 204. in 205. čl. Kazenskega zakonika.

## Kazniva dejanja, povezana z motornimi vozili\*

Vrsta motornega vozila	Število kaznivih dejanj		Porast/ upad [v %]	Število preiskanih kaznivih dejanj		Delež preiskanih kaznivih dejanj [v %]	
	2015	2016		2015	2016	2015	2016
Osebni avto	18	24	...	7	8	38,9	33,3
Kolo z motorjem	23	22	...	3	3	13,0	13,6
Priklopno vozilo	20	9	...	3	4	15,0	44,4
Motorno kolo	20	9	...	3	4	15,0	44,4
Tovorni avto	3	0	...	2	0	66,7	0,0
Kombinirano vozilo	1	0	...	0	0	0,0	0,0
Traktor	0	1	...	0	0	0,0	0,0
Štirikolo	0	0	...	0	0	0,0	0,0
Osebni specialni	0	1	...	0	0	0,0	0,0
Vlečno vozilo	0	0	...	0	0	0,0	0,0
Lahko štirikolo	0	0	...	0	0	0,0	0,0
Tovorno specialno vozilo	0	0	...	0	0	0,0	0,0
Avtobus	1	0	...	0	0	0,0	0,0
Trikolo	0	0	...	0	0	0,0	0,0
Lahki priklopnik	0	0	...	0	0	0,0	0,0
Delovno vozilo	0	1	...	0	0	0,0	0,0
Neznano	0	1	...	0	0	0,0	0,0
<b>Skupaj</b>	<b>67</b>	<b>60</b>	<b>-10,4</b>	<b>15</b>	<b>16</b>	<b>22,4</b>	<b>26,7</b>

\* Kazniva dejanja zoper motorna vozila glede na vrsto motornega vozila.

## Število iskanih in najdenih vozil\*

Vrsta motornega vozila	Število iskanih motornih vozil		Porast/ upad [v %]	Število najdenih motornih vozil		Delež najdenih motornih vozil [v %]	
	2015	2016		2015	2016	2015	2016
Osebni avtomobil	18	24	...	8	13	44,4	54,2
Kolo z motorjem	28	22	...	13	8	46,4	36,4
Priklopno vozilo	1	1	...	0	0	0,0	0,0
Motorno kolo	27	9	...	12	4	44,4	44,4
Tovorni avto	3	0	...	2	0	66,7	0,0
Kombinirano vozilo	1	0	...	0	0	0,0	0,0
Traktor	0	1	...	0	1	0,0	100,0
Štirikolo	0	0	...	0	0	0,0	0,0
Osebni specialni	0	1	...	0	1	0,0	100,0
Vlečno vozilo	0	0	...	0	0	0,0	0,0
Lahko štirikolo	0	0	...	0	0	0,0	0,0
Tovorno specialno vozilo	0	0	...	0	0	0,0	0,0
Avtobus	1	0	...	1	0	100,0	0,0
Trikolo	0	0	...	0	0	0,0	0,0
Lahki priklopnik	0	0	...	0	0	0,0	0,0
Delovno vozilo	0	1	...	0	0	-0,0	0,0
Neznano	1	1	...	0	1	0,0	100,0
<b>Skupaj</b>	<b>80</b>	<b>60</b>	<b>-25</b>	<b>36</b>	<b>28</b>	<b>45</b>	<b>47,7</b>

\* Število iskanih motornih vozil glede na vrsto motornega vozila.



## Mladoletniška kriminaliteta

Vrsta kaznivega dejanja	Število kaznivih dejanj	
	2015	2016
Uboj	0	0
Umor	0	0
Lahka telesna poškodba	5	2
Huda telesna poškodba	0	0
Posilstvo	0	4
Spolno nasilje	1	0
Spolni napad na osebo, mlajšo od 15 let	2	1
Pridobivanje oseb, mlajših od 15 let, za spolne namene	0	0
Prikazovanje, izdelava, posest in posredovanje pornografskega gradiva	0	2
Nepravilna proizvodnja in promet s prepovedanimi drogami, nedovoljenimi snovmi v športu in predhodnimi sestavinami za izdelavo prepovedanih drog	1	3
Omogočanje uživanja prepovedanih drog ali nedovoljenih snovi v športu	0	0
Tatvina	16	30
Velika tatvina	7	8
Rop	1	0
Goljufija	1	0
Izsiljevanje	1	2
Druga kazniva dejanja	20	39
<b>Skupaj</b>	<b>55</b>	<b>91</b>

## Gospodarska kriminaliteta

Vrsta kaznivega dejanja	Število kaznivih dejanj		Porast/ upad [v %]	Škoda [v 1.000 EUR]		Porast/ upad [v %]
	2015	2016		2015	2016	
Zloraba položaja ali zaupanja pri gospodarski dejavnosti	5	10	...	1959,83	4.616,96	135,6
Povzročitev stečaja z goljufijo ali nevestnim poslovanjem	0	0	...	0,00	0,00	...
Oškodovanje upnikov	0	0	...	0,00	0,00	...
Goljufija	6	4	...	579,99	4,60	...
Poslovna goljufija	82	44	-46,3	1.036,72	8.609,36	...
Goljufija na škodo Evropske unije	0	0	...	0,00	0,00	...
Poneverba in neupravičena uporaba tujega premoženja	58	22	...	285,66	406,31	42,2
Davčna zatajitev	0	0	...	0,00	0,00	...
Ponaređitev ali uničenje poslovnih listin	25	18	...	-	-	...
Kršitev temeljnih pravic delavcev	31	21	...	154,72	225,80	45,9
Zloraba uradnega položaja ali uradnih pravic	7	6	...	194,16	4,03	...
Napad na informacijski sistem	9	19	...	10,00	114,70	...
Pranje denarja	14	9	...	-	-	...
Uporaba ponarejenega negotovinskega plačilnega sredstva	31	40	...	252,23	56,47	-77,6
Zloraba negotovinskega plačilnega sredstva	0	0	...	0,00	0,00	...
Oderušto	13	4	...	342,98	15,01	...
Zloraba osebnih podatkov	6	8	...	2,50	0,01	...
Nedovoljeno dajanje daril	0	6	...	0,00	0,00	...
Nedovoljeno sprejemanje daril	0	6	...	0,00	35,00	...
Velika Tatvina	0	4	...	0,00	1,70	...
Ponarejanje denarja	220	175	-20,5	8,90	6,50	...
Druga kazniva dejanja	2.592	39	...	11.834,51	536,01	...
<b>Skupaj</b>	<b>3.099</b>	<b>435</b>	<b>...</b>	<b>16.662,20</b>	<b>14.632,45</b>	<b>-12,2</b>

## Korupcijska kazniva dejanja

Korupcijska kazniva dejanja	Število kaznivih dejanj		Porast/ upad [v %]	Število ovadenih osumljencev		Porast/ upad [v %]
	2015	2016		2015	2016	
Kršitev proste odločitve volivcev	0	0	...	0	0	...
Sprejemanje podkupnin pri volitvah	0	0	...	0	0	...
Nedovoljeno sprejemanje daril	0	6	...	0	23	...
Nedovoljeno dajanje daril	0	6	...	0	7	...
Jemanje podkupnine	0	0	...	0	0	...
Dajanje podkupnine	2	2	...	2	2	...
Sprejemanje koristi za nezakonito posredovanje	0	1	...	0	1	...
Dajanje daril za nezakonito posredovanje	0	1	...	0	1	...
<b>Skupaj</b>	2	16	...	2	34	...
Kazniva dejanja z elementi korupcije [vsaj ena kriminalistična označba 244K ali 261K]	5	1	...	10	8	...

## Organizirana kriminaliteta

Vrsta kaznivega dejanja	Število kaznivih dejanj	
	2015	2016
Uboj	0	0
Umor	0	0
Lahka telesna poškodba	0	0
Huda telesna poškodba	0	0
Prepovedano prehajanje meje ali ozemlja države	19	34
Ponarejanje denarja	0	0
Nedovoljena proizvodnja in promet orožja ali eksplozivov	1	0
Zloraba prostitucije	0	0
Nepravilna proizvodnja in promet s prepovedanimi drogami, nedovoljenimi snovmi v športu in predhodnimi sestavinami za izdelavo prepovedanih drog	8	27
Omogočanje uživanja prepovedanih drog ali nedovoljenih snovi v športu	0	0
Tatvina	0	0
Velika tatvina	1	1
Rop	0	0
Goljufija	2	0
Izsiljevanje	0	3
Druga kazniva dejanja	27	0
<b>Skupaj</b>	58	65

## Računalniška kriminaliteta

Kazniva dejanja računalniške kriminalitete	Število kaznivih dejanj		Porast/upad [v %]	Število ovadenih osumljencev		Porast/upad [v %]
	2015	2016		2015	2016	
Zloraba osebnih podatkov	0	0	...	0	0	...
Zloraba informacijskega sistema	0	0	...	0	0	...
Kršitev materialnih avtorskih pravic na internetu	0	0	...	0	0	...
Napad na informacijski sistem	9	19	...	3	15	...
Izdelovanje in pridobivanje orožja ali pripomočkov za vdor v ali napad na informacijski sistem	1	2	...	1	2	...
<b>Skupaj</b>	<b>10</b>	<b>21</b>	...	<b>4</b>	<b>17</b>	...

## Zloraba prepovedanih drog

Kazniva dejanja zlorabe prepovedanih drog	Število kaznivih dejanj		Porast/upad [v %]	Število ovadenih osumljencev		Porast/upad [v %]
	2015	2016		2015	2016	
Neupravičena proizvodnja in promet s prepovedanimi drogami, nedovoljenimi snovmi v športu in predhodnimi sestavinami za izdelavo prepovedanih drog	91	96	5,5	97	183	88,7
Omogočanje uživanja prepovedanih drog ali nedovoljenih snovi v športu	1	5	...	1	5	...
<b>Skupaj</b>	<b>92</b>	<b>101</b>	<b>9,8</b>	<b>98</b>	<b>188</b>	<b>91,8</b>

## Kazniva dejanja, povezana z orožjem

Kazniva dejanja, povezana z orožjem	Število kaznivih dejanj		Porast/upad [v %]	Število ovadenih osumljencev		Porast/upad [v %]
	2015	2016		2015	2016	
Izdelovanje in pridobivanje orožja in pripomočkov, namenjenih za kaznivo dejanje	0	0	...	0	0	...
Nedovoljena proizvodnja in promet orožja ali eksploziva	7	8	...	5	11	...
<b>Skupaj</b>	<b>7</b>	<b>8</b>	...	<b>5</b>	<b>11</b>	...

## Zloraba prostitucije in trgovine z ljudmi

Kazniva dejanja zlorabe prostitucije in trgovine z ljudmi	Število kaznivih dejanj		Porast/upad [v %]	Število ovadenih osumljencev		Porast/upad [v %]
	2015	2016		2015	2016	
Zloraba prostitucije	0	0	...	0	0	...
Spravljanje v suženjsko razmerje	0	0	...	0	0	...
Trgovina z ljudmi	0	0	...	0	0	...
<b>Skupaj</b>	<b>0</b>	<b>0</b>	...	<b>0</b>	<b>0</b>	...

## Oblike ogrožanja varnosti

Oblike ogrožanja varnosti	Število kaznivih dejanj		Porast/upad [v %]	Število ovadenih osumljencev		Porast/upad [v %]
	2015	2016		2015	2016	
Protipravni odvzem prostosti	3	1	...	4	1	...
Ugrabitev	0	1	...	0	1	...
Grožnje	18	124	...	18	120	...
Izsiljevanje	9	15	...	8	12	...
Povzročitev splošne nevarnosti	13	13	...	5	11	...
Samovoljnost	1	3	...	0	5	...
Ogrožanje oseb pod mednarodnim varstvom	0	0	...	0	0	...
Jemanje talcev	0	0	...	0	0	...
<b>Skupaj</b>	<b>44</b>	<b>157</b>	<b>...</b>	<b>35</b>	<b>150</b>	<b>...</b>

## Druge oblike kriminalitete

Druga kazniva dejanja sodobnih oblik kriminalitete	Število kaznivih dejanj		Porast/upad [v %]	Število ovadenih osumljencev		Porast/upad [v %]
	2015	2016		2015	2016	
Prepovedano prehajanje meje ali ozemlja države	25	64	...	55	161	...
Tihotapstvo	3	0	...	3	0	...

## Preiskovalna dejanja in drugi ukrepi pri preiskovanju kaznivih dejanj

Preiskovalna dejanja in drugi ukrepi pri preiskovanju	2015	2016	Porast/upad [v %]
Število ogledov kraja kaznivega dejanja	1.102	1.331	20,8
Število hišnih preiskav	160	203	26,9
Število osebnih preiskav	4	10	...
Število zasegov predmetov	1.422	1.473	3,6
Število policijskih zaslišanj	109	79	-27,5
Število pridobitev podatkov o prometu v elektronskem komunikacijskem omrežju	0	0	...
Število oseb, zoper katere je bila odrejena pridobitev podatkov o prometu v elektronskem komunikacijskem omrežju	0	0	...

## Zasežene prepovedane droge

Vrsta prepovedane droge	Merska enota	Zasežene droge		Namišljen odkup
		2015	2016	2016
Amfetamin	Grami	237,7	150,4	0
	Tablete	5,0	73,0	0
Benzodiazepini	Grami	0,1	0	0
	Tablete	1.815,0	614,0	0
Ekstazi	Grami	75,2	0,4	0
	Tablete	1.225,5	188,0	0
Heroin	Grami	1.316,2	3.099,9	0
	Mililitri	30,0	60,0	
Kokain	Grami	64,2	3.021,0	0
	Mililitri	33,1	15,0	0
Konoplja – rastlina	Kosi	239,3	1.549,0	0
Konoplja – rastlina [marihuana]	Grami	4.938,5	13.940,5	0
Konoplja – smola [hašiš]	Grami	160,2	175,0	0
	Mililitri	6,6	4,2	0
Metadon*	Mililitri	43,3	275,0	0
Metamfetamin	Grami	1,0	0	0
	Tablete	3,0	3,0	0
Sintetični kanabinoidi	Grami	0	0	0
	Mililitri	0	0	0
	Tablete	0	0	0
Sintetični katinoni	Grami	0	0	0
	Mililitri	0	0	0
	Tablete	0	0	0
Nedovoljene snovi v športu	Mililitri	7,0	3.217,6	0
	Tablete	145,0	5.180,0	0
Predhodne sestavine – prekurzorji	g	0	0	0

## Zaključene finančne preiskave po Zakonu o kazenskem postopku

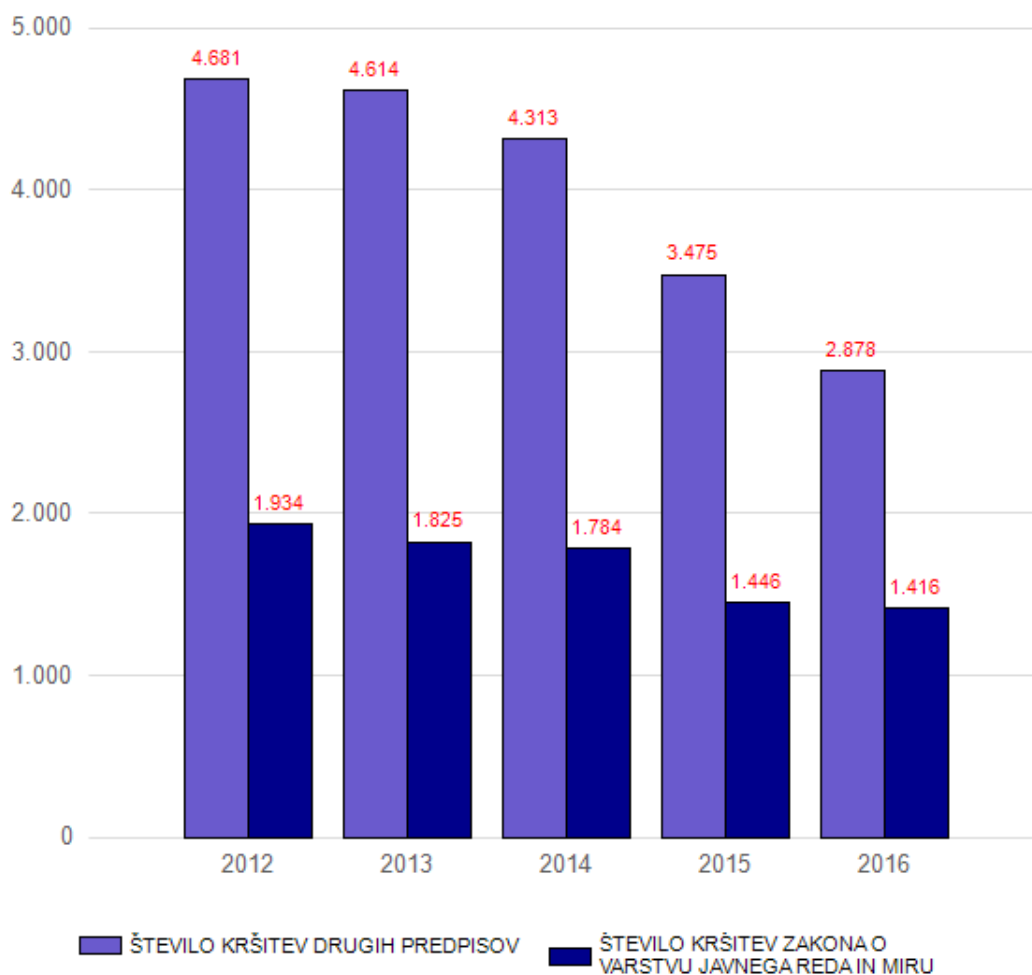
Zaključene finančne preiskave po ZKP	2016
Število finančnih preiskav	20
Število pravnih oseb, ki so bile obravnavane v finančnih preiskavah	12
Število fizičnih oseb, ki so bile obravnavane v finančnih preiskavah	58
Višina premoženjske koristi [v EUR]	14.085.963
Višina škode [v EUR]	2.959.012
Število podanih pobud policije za začasno zavarovanje zahtevka za odvzem premoženjske koristi	6
Število pravnih oseb, zoper katere je bila podana pobuda	1
Število fizičnih oseb, zoper katere je bila podana pobuda	13
Število poročil policije, ko na podlagi opravljenih finančnih preiskav niso bili ugotovljeni pogoji za podajo pobude	17

## VZDRŽEVANJE JAVNEGA REDA IN ZAGOTAVLJANJE SPLOŠNE VARNOSTI LJUDI IN PREMOŽENJA

### Kršitve predpisov o javnem redu

Število kršitev predpisov o javnem redu	2012	2013	2014	2015	2016
Število kršitev Zakona o varstvu javnega reda in miru	1.934	1.825	1.784	1.446	1.416
Število kršitev drugih predpisov	4.681	4.614	4.313	3.475	2.878
<b>Skupaj</b>	<b>6.615</b>	<b>6.439</b>	<b>6.097</b>	<b>4.921</b>	<b>4.294</b>

### Kršitve predpisov o javnem redu



## Kršitve predpisov o javnem redu po enotah

Enota	Število kršitev Zakona o varstvu javnega reda in miru		Porast/upad [v %]	Število kršitev drugih predpisov*		Porast/upad [v %]	Skupaj		Porast/upad [v %]
	2015	2016		2015	2016		2015	2016	
PMP Dragonja	0	3	...	356	321	-9,8	356	324	-9,0
PMP Jelšane	0	0	...	576	466	-19,1	576	466	-19,1
PMP Sočerga	1	1	...	484	383	-20,9	485	384	-20,8
PMP Starod	3	0	...	606	316	-47,9	609	316	-48,1
PP Ilirska Bistrica	57	71	24,6	203	247	21,7	260	318	22,3
PP Izola	221	225	1,8	66	55	-16,7	287	280	-2,4
PP Koper	640	575	-10,2	362	385	6,4	1.002	960	-4,2
PP Kozina	19	27	...	75	65	-13,3	94	92	-2,1
PP Piran	237	258	8,9	83	144	73,5	320	402	25,6
PP Postojna	132	144	9,1	50	44	...	182	188	3,3
PP Sežana	91	66	-27,5	59	45	-23,7	150	111	-26,0
PP Vodnikov službenih psov KP	24	27	...	13	9	...	37	36	...
PPIU PU Koper	2	2	...	476	344	-27,7	478	346	-27,6
PPOP Koper	5	0	...	27	22	...	32	22	...
PPP Koper	10	16	...	37	32	...	47	48	...
PU Koper	0	0	...	2	0	...	2	0	...
Sektor unif.poli.Koper	4	1	...	0	0	...	4	1	...
<b>Skupaj</b>	<b>1.446</b>	<b>1.416</b>	<b>-2,1</b>	<b>3.475</b>	<b>2.878</b>	<b>-17,2</b>	<b>4.921</b>	<b>4.294</b>	<b>-12,7</b>

\* Kršitve zakonodaje s področja cestnega prometa niso vključene.

## Struktura kršiteljev predpisov o javnem redu

Struktura		Število kršiteljev	
		2015	2016
<b>Spol</b>	Moški	2.990	2.626
	Ženski	670	504
	Neznani	858	754
<b>Starost</b>	14-17	72	91
	18-24	798	758
	25-34	1.180	1.027
	35-44	769	579
	45-54	451	356
	55-64	276	197
	nad 65	114	122
	Neznana	858	754
<b>Državljanstvo</b>	Republika Slovenija	1.302	1.240
	Države EU	1.093	728
	Tretje države	1.262	1.162
	Neznano	861	754
<b>Pravne osebe</b>		15	9

\* Zakon o prekrških [tretji odstavek 53. člena ZP-1] ne dovoljuje evidentiranja osebnih podatkov opozorjenih oseb.



## Kršitve Zakona o varstvu javnega reda in miru

Kršitve	Število kršitev		Porast/upad [v %]
	2015	2016	
Izzivanje ali spodbujanje k pretepu [6/1 ZJRM-1]	290	282	-2,8
Udarjanje [6/2 ZJRM-1]	143	143	0
Pretepanje [6/3 ZJRM-1]	21	30	...
Nasilje v družini [6/4 ZJRM-1 v povezavi s 6/1, 6/2 in 6/3 ZJRM-1]	177	194	9,6
Prepiranje, vpitje ali nedostojno vedenje [7/1 ZJRM-1]	200	183	-8,5
Nedostojno vedenje do uradne osebe [7/2 ZJRM-1]	142	153	7,7
Motenje nočnega miru s hrupom [8/1 ZJRM-1]	62	75	21,0
Povzročanje hrupa z akustičnimi aparati [8/2 ZJRM-1]	92	81	-12,0
Vsiljivo ali žaljivo nadlegovanje z beračenjem na javnem kraju [9 ZJRM-1]	39	33	...
Prenočevanje na javnem kraju [10 ZJRM-1]	4	12	...
Vandalizem [16 ZJRM-1]	6	6	...
Vzbujanje nestrpnosti [20 ZJRM-1]	4	2	...
Prepoved zadrževanja mlajšim od 16 let v gostinskih obratih na prireditvah [21/5 ZJRM-1 v povezavi z 21/2 ZJRM-1]	1	1	...
Neupoštevanje odredbe uradne osebe [22/1 ZJRM-1]	153	157	2,6
Druge kršitve	112	64	-42,9
<b>Skupaj</b>	<b>1.446</b>	<b>1.416</b>	<b>-2,1</b>

## Kraj kršitev Zakona o varstvu javnega reda in miru

Kraj	Število kršitev		Porast/upad [v %]
	2015	2016	
Cesta, ulica, trg	618	586	-5,2
Stanovanje	259	295	13,9
Gostinski objekt	174	149	-14,4
Javni shod, prireditev	22	15	...
Drug kraj	373	371	-0,5
<b>Skupaj</b>	<b>1.446</b>	<b>1.416</b>	<b>-2,1</b>

## Kršitve drugih predpisov o javnem redu

Predpisi	Število kršitev		Porast/upad [v %]
	2015	2016	
Zakon o tujcih	2.316	1.826	-21,2
Zakon o proizvodnji in prometu s prepovedanimi drogami	320	330	3,1
Zakon o osebni izkaznici	70	62	-11,4
Zakon o zaščiti živali	71	63	-11,3
Zakon o prijavi prebivališča	101	38	-62,4
Zakon o nadzoru državne meje	313	275	-12,1
Zakon o javnih zbiranjih	30	48	...
Zakon o orožju	161	141	-12,4
Zakon o zasebnem varovanju	54	63	16,7
Zakon o omejevanju porabe alkohola	2	5	...
Zakon o osebnem imenu	8	3	...
Drugi predpisi*	29	24	...
<b>Skupaj</b>	<b>3.475</b>	<b>2.878</b>	<b>-17,2</b>

\* Ker je Uredba o prepovedi vožnje z vozili v naravnem okolju prenehala veljati 8. 7. 2014, podatki o kršitvah drugih predpisov za 2014 in 2015 niso primerljivi.

## Zaseženo in najdeno orožje

Vrsta orožja	Merska enota	Zaseženo orožje*	
		2015	2016
Plinsko orožje	kosi	4	4
Hladno orožje	kosi	148	108
Lovsko orožje	kosi	2	6
Zračno orožje	kosi	0	0
Pištola	kosi	2	19
Puška	kosi	0	13
Drugo orožje	kosi	10	17
Deli orožja	kosi	3	2
Bomba	kosi	0	0
Ostro strelivo	kosi	430	2.286
Lovsko strelivo	kosi	101	528
Plinsko strelivo	kosi	11	66
Manevrski naboj	kosi	3	36
Eksploziv	grami	3.003	4
Vžigalnik	kosi	0	0
Vžigalna vrvica	metri	0	0
Minsko-eksplozivno sredstvo	kosi	0	2

\* Število zaseženih kosov orožja zaradi kaznivega dejanja ali prekrška.

\*\* Vir podatkov o najdenem orožju: \*\*\*

Kršitve javnega reda in postopki policije po Zakonu o prekrških

Postopki	Število kršitev Zakona o varstvu javnega reda in miru		Število kršitev Zakona o tujcih		Število kršitev Zakona o nadzoru državne meje		Število kršitev drugih predpisov o javnem redu*		Skupaj		Porast/upad [v %]
	2015	2016	2015	2016	2015	2016	2015	2016	2015	2016	
Opozorilo	159	169	478	397	262	215	57	61	956	842	-11,9
Plačilni nalog	1.174	1.107	1.821	1.369	49	58	252	186	3.296	2.720	-17,5
Izdaja odločbe v hitrem postopku	44	63	6	0	0	0	505	499	555	562	1,3
Obdolžilni predlog	69	77	11	60	2	2	32	31	114	170	49,1
Predlog drugemu prekrškovnemu organu	0	0	0	0	0	0	85	69	85	69	-18,8

\* Kršitve zakonodaje s področja cestnega prometa niso vključene.

Vložena pravna sredstva v hitrem postopku in predlogi za uklonilni zapor po Zakonu o prekrških

Pravno sredstvo in predlog za uklonilni zapor	Število kršitev Zakona o varstvu javnega reda in miru		Število kršitev Zakona o tujcih	Število kršitev Zakona o nadzoru državne meje		Število kršitev drugih predpisov o javnem redu*		Skupaj		Porast/upad [v %]
	2015	2016	2015	2015	2016	2015	2016	2015	2016	
Zahteva za sodno varstvo zaradi izdanega plačilnega naloga	121	135	7	1	1	15	9	144	145	0,7
Zahteva za sodno varstvo zaradi odločbe v hitrem postopku	8	8	2	–	–	12	10	22	18	...
Zahteva za sodno varstvo zaradi izdanega posebnega plačilnega naloga**										
Ugovor zaradi izdanega posebnega plačilnega naloga**										
Predlog za uklonilni zapor***										

\* Kršitve zakonodaje s področja cestnega prometa niso vključene.

\*\* S spremembami in dopolnitvami Zakona o prekrških [ZP-1H], ki veljajo od 14. 6. 2013, se z ukinitvijo posebnih plačilnih nalogov ukinja tudi to pravno sredstvo.

\*\*\* Ustavno sodišče je decembra 2014 v celoti razveljavilo določbe Zakona o prekrških, ki so urejale uklonilni zapor.

## Ukrepi policistov zaradi prekrškov

Vrsta ukrepa		2015	2016
Število pridržanih oseb	Do 12 ur zaradi motenja ali ogrožanja javnega reda (prva alineja 64/1 ZNPPOL)	13	5
	Do 12 ur zaradi kršitve prepovedi približevanja (druga alineja 64/1 ZNPPOL)	2	1
	Do 12 ur zaradi kršitve prepovedi udeležbe na športnih prireditvah [tretja alineja 64/1 ZNPPOL]	0	0
	Do 48 ur zaradi izročitve oz. sprejema osebe od tujih varnostnih organov (četrti alineja 64/1 ZNPPOL)	260	485
	Do 12 ur (110/2 ZP-1)	19	13
	Do 12 ur (109/2 ZP-1)	109	119
	Od 6 do 12 ur (24. L. ZPRCP)	26	33
	Privedene na sodišče (110/1 ČL. ZP-1)	2	4
Število opravljenih preiskav	Hišne	5	5
	Osebne	2	2
Število privedb z odredbo	Število privedb na zahtevo sodišča *	137	109
	Število privedb na zahtevo upravnih organov *	3	2
	Število privedb na zahtevo ostalih pooblaščenih služb *	6	7
Število drugih ukrepov	Število neuspešnih hišnih preiskav	1	0
	Intervencije	1.959	1.557
	Prepoved približevanja določeni osebi, kraju oziroma območju	81	58
	Prepoved udeležbe na športnih prireditvah	0	0

\* Število oseb, pridržanih zaradi prekrškov, ne glede na delovno področje [javni red, cestni promet idr.].

\*\* Pri neuspešnih hišnih preiskavah predmeti prekrška niso bili najdeni, zato je bil obdolžilni predlog zoper kršitelja sodišču preklican.

\*\*\* Upoštevane so samo intervencije zaradi zaprosil za posredovanje.

## Nesreče in drugi dogodki

Vrsta dogodka	2015	2016
Število požarov	129	106
Število delovnih nesreč	33	31
Število poskusov samomora	14	8
Število samomorov	20	20
Število nesreč na smučiščih*	0	0
Število iskanj pogrešanih oseb	24	23
Število primerov onesnaženja in ogrožanja okolja	1	3
Število nesreč in izrednih dogodkov v železniškem prometu	5	2
Število gorskih nesreč	1	0
Število nesreč v zračnem prostoru	1	0
Število nesreč na vodah	0	2
Število utopitev	4	4

\* Po določbah Zakona o varnosti na smučiščih je upravljavec smučišča dolžan obveščati policijo samo o tistih dogodkih, v katerih so bili udeleženci hudo telesno poškodovani ali so umrli. Vključene so tudi nesreče na smučiščih z lahкими telesnimi poškodbami, o katerih je bila obveščena policija.

*Pomoč policije drugim upravičencem  
[policijska asistenca]*

Upravičenci	Število pomoči	
	2015	2016
Zdravstvene ustanove	111	96
Sodišča	2	1
Inšpekcijske službe	0	2
Centri za socialno delo	0	5
Drugi upravičenci	7	12
<b>Skupaj</b>	120	116

*Množične kršitve javnega reda*

	Število množičnih kršitev	
	2015	2016
<b>Skupaj</b>	<b>0</b>	<b>0</b>

*Sodelovanje policije pri varovanju javnih zbiranj*

	Število	
	2015	2016
Javni shodi	0	6
Javne prireditve	44	806
<b>Skupaj</b>	44	812

## ZAGOTAVLJANJE VARNOSTI CESTNEGA PROMETA

Kršitve, ugotovljene pri nadzoru cestnega prometa po enotah

Enota		Predpisi									Skupaj
		Zakon o pravih cestnega prometa	Zakon o voznikih	Zakon o motornih vozilih	Zakon o cestah	Zakon o delovnem času in obveznih počitkih mobilnih delavcev ter o zapisovalni opremi v cestnih prevozih	Zakon o javnih cestah	Zakon o prevozu nevarnega blaga	Zakon o prevozih v cestnem prometu	Zakon o obveznih zavarovanjih v prometu	
PMP Dragonja	2015	64	9	12	34	3	0	0	0	1	123
	2016	41	10	8	34	2	0	0	0	1	96
	porast/upad [v %]	-35,9	...	...	...	...	...	...	...	...	-22,0
PMP Jelšane	2015	186	5	35	0	5	0	0	1	0	232
	2016	124	5	39	0	10	0	0	2	1	181
	porast/upad [v %]	-33,3	...	...	...	...	...	...	...	...	-22,0
PMP Sočerga	2015	105	18	5	14	0	0	0	0	0	142
	2016	22	17	6	3	0	0	0	0	0	48
	porast/upad [v %]	-79,0	...	...	...	...	...	...	...	...	-66,2
PMP Starod	2015	184	4	23	32	0	0	0	0	0	243
	2016	113	0	10	16	0	0	0	0	0	139
	porast/upad [v %]	-38,6	...	...	...	...	...	...	...	...	-42,8
PP Ilirska Bistrica	2015	751	22	64	3	0	0	0	0	2	842
	2016	1.131	14	124	2	0	0	0	0	3	1.274
	porast/upad [v %]	50,6	...	93,8	...	...	...	...	...	...	51,3
PP Izola	2015	1.090	53	100	0	0	0	0	0	11	1.254
	2016	680	24	58	0	0	0	0	0	4	766
	porast/upad [v %]	-37,6	...	-42,0	...	...	...	...	...	...	-38,9
PP Koper	2015	1.633	62	147	4	0	0	0	0	18	1.864
	2016	1.624	61	153	0	0	0	0	0	22	1.860
	porast/upad [v %]	-0,6	-1,6	4,1	...	...	...	...	...	...	-0,2
PP Kozina	2015	967	7	19	69	0	0	0	0	1	1.063
	2016	610	5	11	40	0	3	0	0	0	669
	porast/upad [v %]	-36,9	...	...	-42,0	...	...	...	...	...	-37,1
PP Piran	2015	1.161	65	148	0	0	0	0	2	0	1.376
	2016	860	47	125	1	0	0	0	0	0	1.033
	porast/upad [v %]	-25,9	-27,7	-15,5	...	...	...	...	...	...	-24,9
PP Postojna	2015	702	41	54	7	0	0	0	0	3	807
	2016	605	33	56	3	0	0	0	0	2	699
	porast/upad [v %]	-13,8	...	3,7	...	...	...	...	...	...	-13,4
PP Sežana	2015	1.252	24	58	34	0	0	0	0	2	1.370
	2016	713	26	41	25	0	0	0	0	0	805

	porast/upad [v %]	-43,1	...	...	...	...	...	...	...	...	-41,2
<b>PP Vodnikov službenih psov KP</b>	2015	3	0	0	0	0	0	0	0	0	3
	2016	9	1	1	0	0	0	0	0	0	11
	porast/upad [v %]	...	...	...	...	...	...	...	...	...	...
<b>PPIU PU Koper</b>	2015	68	2	6	0	0	0	0	0	0	76
	2016	48	1	0	0	0	1	0	0	0	50
	porast/upad [v %]	-29,4	...	...	...	...	...	...	...	...	-34,2
<b>PPOP Koper</b>	2015	4	0	0	0	0	0	0	0	0	4
	2016	0	0	0	0	0	0	0	0	0	4
	porast/upad [v %]	...	...	...	...	...	...	...	...	...	...
<b>PPP Koper</b>	2015	5.878	92	276	721	133	18	2	0	21	7.141
	2016	3.534	100	217	109	84	5	2	0	15	4.066
	porast/upad [v %]	-39,9	8,7	-21,4	...	-36,8	...	...	...	...	-43,1
<b>Skupaj</b>	<b>2015</b>	14.048	404	947	918	141	18	2	3	59	16.540
	<b>2016</b>	10.114	344	849	233	96	9	2	2	48	11.697
	<b>porast/upad [v %]</b>	-28,0	-14,9	-10,3	-74,6	-31,9	...	...	...	...	-18,6

*Kršitve prometne zakonodaje in postopki policije po Zakonu o prekrških*

Postopek	Število kršitev		Porast/upad [v %]
	2015	2016	
Opozorilo	820	1.116	36,1
Plačilni nalog	14.020	9.076	-35,3
Izdaja odločbe v hitrem postopku	158	131	-17,1
Obdolžilni predlog	1.341	1.243	-7,3
Predlog drugemu prekrškovnemu organu	27	10	...

*Vložena pravna sredstva v hitrem postopku in predlogi za uklonilni zapor po Zakonu o prekrških*

Pravna sredstva in uklonilni zapor	Število kršitev		Porast/upad [v %]
	2015	2016	
Zahteva za sodno varstvo zaradi izdanega plačilnega naloga	392	210	-46,4
Zahteva za sodno varstvo zaradi odločbe v hitrem postopku	24	10	...
Predlog za uklonilni zapor*	-	-	...

\* Ustavno sodišče je decembra 2014 v celoti razveljavilo določbe Zakona o prekrških, ki so urejale uklonilni zapor.

## Najpogostejši ukrepi policistov pri nadzoru cestnega prometa

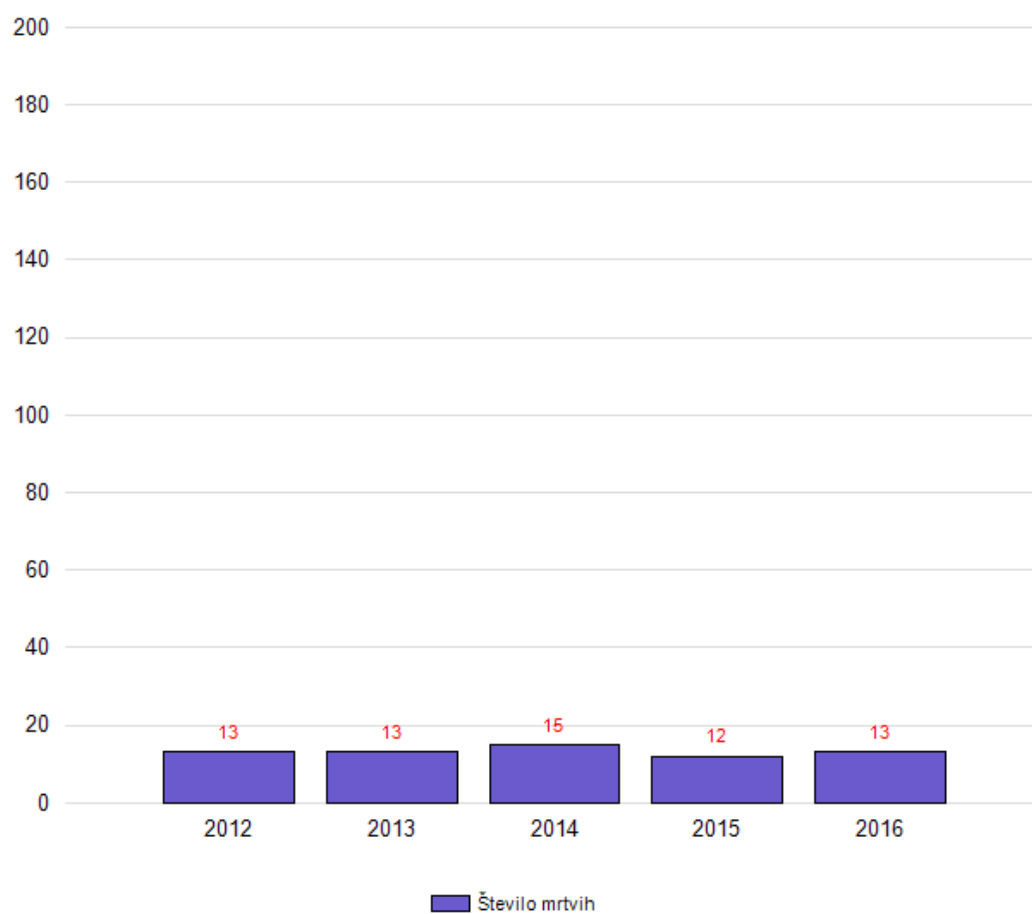
Vrsta ukrepa	2015	2016	Porast/upad [v %]
Število odrejenih alkotestov	14.975	14.503	-3,2
pozitiven	830	790	-4,8
negativen	14.113	13.683	-3,0
odklonjen	30	26	...
Število odrejenih etilometrov	4	4	...
pozitiven	0	0	...
negativen	0	0	...
odklonjen	4	4	...
Število odrejenih strokovnih pregledov zaradi alkohola	165	199	20,6
pozitiven	31	54	...
negativen	105	120	14,3
odklonjen	22	18	...
Število odrejenih strokovnih pregledov zaradi prepovedanih drog	154	174	13,0
pozitiven	18	28	...
negativen	34	29	...
odklonjen	40	49	...
Število pridržanj	27	36	...
po ZPrCP	26	33	...
po ZP-1	1	3	...
Število začasnih odvzemov vozniških dovoljenj	392	388	-1,0
Število zasegov motornih vozil	253	243	-4,0
po ZPrCP	240	230	-4,2
po ZP-1	8	13	...
po ZKP	5	0	...
Število privedb na oddelke za prekrške na okrajnih sodiščih	7	4	...

## Prometne nesreče in posledice

Leto	Prometne nesreče				Posledice		
	število vseh nesreč	število nesreč s smrtnim izidom	število nesreč s telesnimi poškod.	število nesreč z mater. škodo	število mrtvih	število hudo telesno poškod.	število lahko telesno poškod.
2012	1.966	13	469	1.484	13	84	527
2013	1.508	12	509	987	13	76	583
2014	1.520	14	463	1.043	15	113	527
2015	1.415	12	463	940	12	74	513
2016	1.340	12	459	869	13	82	535

## Mrtvi v prometnih nesrečah





## Prometne nesreče in posledice na območju policijskih enot

Območje	Leto	Prometne nesreče				Posledice		
		število nesreč	število nesreč s smrtnim izidom	število nesreč s telesnimi poškod.	število nesreč z mater. škodo	število mrtvih	število hudo poškod.	število lahko poškod.
PP Ilirska Bistrica	2015	79	2	35	42	2	3	46
	2016	86	1	42	43	1	5	59
PP Izola	2015	138	-	53	85	-	9	54
	2016	148	1	51	96	1	6	54
PP Koper	2015	651	4	168	479	4	23	190
	2016	501	4	152	345	5	27	162
PP Kozina	2015	53	1	22	30	1	4	28
	2016	61	-	23	38	-	4	33
PP Piran	2015	157	1	58	98	1	8	62
	2016	187	1	67	119	1	13	74
PP Postojna	2015	162	4	62	96	4	13	72
	2016	181	1	59	121	1	11	65
PP Sežana	2015	175	-	65	110	-	14	61
	2016	176	4	65	107	4	16	88
Skupaj	2015	1.415	12	463	940	12	74	513
	2016	1.340	12	459	869	13	82	535

## Alkoholizirani povzročitelji prometnih nesreč in povprečna stopnja alkoholiziranosti

Nesreče	Število vseh povzročiteljev		Število alkoholiziranih povzročiteljev		Delež alkoholiziranih povzročiteljev [v %]		Povprečna stopnja alkohola [g/kg]	
	2015	2016	2015	2016	2015	2016	2015	2016
Smrtne	13	12	5	3	38,5	25,0	1,48	1,49
S telesno poškodbo	423	422	48	66	11,3	15,6	1,33	1,43
Z materialno škodo	729	790	78	115	10,7	14,6	1,31	1,31
<b>Skupaj</b>	1.165	1.224	131	184	11,2	15,0	1,33	1,36

## Posledice prometnih nesreč glede na vrsto ceste

Vrsta ceste	Število mrtvih		Število hudo telesno poškodovanih		Število lahko telesno poškodovanih	
	2015	2016	2015	2016	2015	2016
Avtocesta	1	4	4	11	42	57
Hitra cesta	1	1	1	2	12	14
Glavna cesta	2	3	17	17	101	120
Regionalna cesta	4	3	20	14	70	81
Lokalna cesta	2	0	7	1	21	20
Naselje z uličnim sistemom	1	1	18	22	195	175
Naselje brez uličnega sistema	0	1	4	13	66	65
Turistična cesta	1	0	3	2	6	3
<b>Skupaj</b>	12	13	74	82	513	535

## Posledice prometnih nesreč glede na vzrok

Vzrok	Število mrtvih		Število hudo telesno poškodovanih		Število lahko telesno poškodovanih	
	2015	2016	2015	2016	2015	2016
Neprilagojena hitrost	4	9	28	29	121	141
Nepravilna stran/smer	5	0	22	22	112	105
Neupoštevanje pravil o prednosti	2	2	7	7	78	107
Nepravilno prehitevanje	0	1	1	4	16	16
Premiki z vozilom	1	0	4	4	45	20
Neustrezna varnostna razdalja	0	0	2	5	58	68
Nepravilno ravnanje pešcev	0	1	2	2	8	6

## Posledice prometnih nesreč glede na vrsto udeležencev

Udeleženci	Število mrtvih		Število hudo telesno poškodovanih		Število lahko telesno poškodovanih		Število udeležencev brez poškodb		Skupaj	
	2015	2016	2015	2016	2015	2016	2015	2016	2015	2016
Vozniki osebnih avtomobilov	4	2	16	21	214	220	1.467	1.503	1.701	1.746
Potniki	1	3	16	18	100	125	8	18	125	164
Pešci	1	2	5	8	29	36	11	7	46	53
Vozniki motornih koles	2	4	16	15	51	49	34	32	103	100
Kolesarji	2	1	14	14	79	71	42	26	137	112
Drugi udeleženci	2	1	7	6	40	34	289	261	338	302
<b>Skupaj</b>	<b>12</b>	<b>13</b>	<b>74</b>	<b>82</b>	<b>513</b>	<b>535</b>	<b>1.851</b>	<b>1.847</b>	<b>2.450</b>	<b>2.477</b>

## Prometne nesreče s pobegom

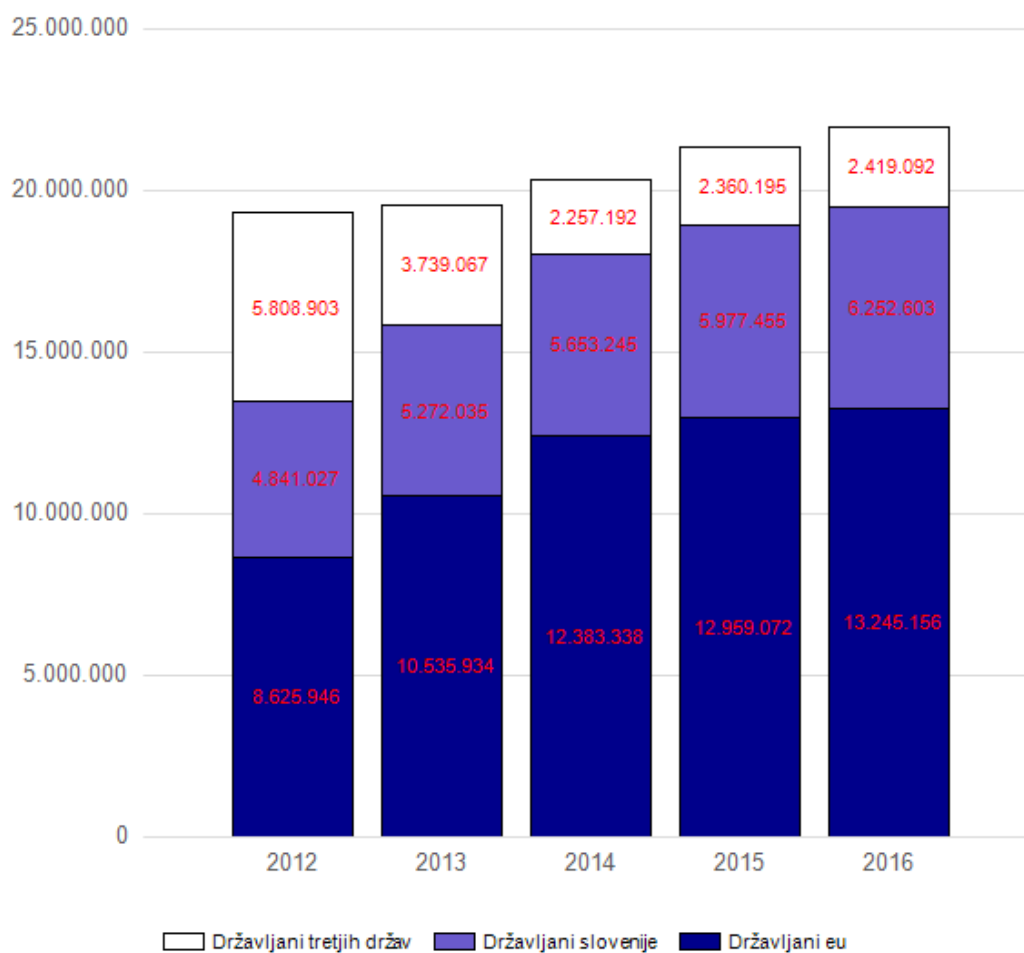
	Število nesreč		Porast/upad [v %]
	2015	2016	
Vse prometne nesreče s pobegom	75	102	36,0
Prometne nesreče z mrtvimi in telesno poškodovanimi	6	11	...
Neraziskane nesreče z mrtvimi in telesno poškodovanimi	4	10	...

## NADZOR DRŽAVNE MEJE IN IZVAJANJE PREDPISOV O TUJCIH

Promet potnikov glede na vrsto meje

Vrsta meje	Število potnikov	
	2015	2016
Kopenska	20.999.413	21.556.309
Zračna	2.284	2.704
Morska	295.025	357.838
<b>Skupaj</b>	<b>21.296.722</b>	<b>21.916.851</b>

Promet potnikov čez državno mejo\*



\* Podatki za 2014 in 2015 niso primerljivi s podatki predhodnih obdobj zaradi vstopa Hrvaške v EU 1. 7. 2013.

## Promet potnikov čez državno mejo

Vrsta meje	Število potnikov				
	2012	2013	2014	2015	2016
Državljeni slovenije	4.841.027	5.272.035	5.653.245	5.977.455	6.252.603
Državljeni eu	8.625.946	10.535.934	12.383.338	12.959.072	13.245.156
Državljeni tretjih držav	5.808.903	3.739.067	2.257.192	2.360.195	2.419.092
<b>Skupaj</b>	<b>19.275.876</b>	<b>19.547.036</b>	<b>20.293.775</b>	<b>21.296.722</b>	<b>21.916.851</b>

## Kršitve Zakona o tujcih in Zakona o nadzoru državne meje

Predpis	2015	2016	Porast/upad 2015/2016 [v %]
Zakon o tujcih	2.316	1.826	-21,2
Zakon o nadzoru državne meje	313	275	-12,1
<b>Skupaj</b>	<b>2.629</b>	<b>2.101</b>	<b>-20,1</b>

## Državljanstvo tujcev, zavrženih na mejnih prehodih

Državljanstvo	Število oseb	
	2015	2016
Albanija	576	648
Bosna in hercegovina	31	44
Srbija	35	35
Kosovo	36	19
Ruska federacija	24	16
Makedonija	11	9
Brazilija	3	7
Ukrajina	18	7
Črna gora	11	6
Združene države	10	3
Druge države	57	89
<b>Skupaj</b>	<b>812</b>	<b>883</b>

Zaseženo orožje in vozila ter poskusi prenosa prepovedanih drog čez državno mejo

Vrsta orožja	Merska enota	2015	2016
Zaseženo orožje – skupaj	kosi	135	110
plinsko	kosi	2	4
hladno	kosi	122	89
lovsko	kosi	1	4
zračno	kosi	0	0
pištola	kosi	0	0
puška	kosi	0	0
drugo	kosi	10	13
Del orožja	kosi	0	0
Bomba	kosi	0	0
Zaseženo strelivo*	kosi	110	212
Eksploziv	grami	3.003	0
Vžigalnik	kosi	0	0
Vžigalna vrstica	kosi	0	0
Minsko-eksplozivno sredstvo	kosi	0	2
Zaseženo vozilo**	kosi	0	0
Poskus prenosa prepovedanih drog**	kosi	0	0

\* Ostro, lovsko in plinsko strelivo ter manevrski naboji.

\*\* Vira podatkov o zaseženih vozilih in poskusih prenosa prepovedanih drog: Analiza tveganja kazniva dejanja na mejnih prehodih odkrita pri mejni kontroli in izravnalnih ukrepih v 2015, št. ..., dd.mm.III, in STAI, preglednica JRMTZ07, dd.mm.III.

Zlorabe dokumentov na mejnih prehodih

Število zlorab dokumentov	2015	2016
Število ponarejenih in prenašenih potnih listov	24	26
Število ponarejenih in prenašenih osebnih izkaznic	7	4
Število ponarejenih in prenašenih vizumov	0	1
Število ponarejenih in prenašenih bivalnih in delovnih dovoljenj	0	1
Število ponarejenih in prenašenih voznških dovoljenj	18	9
Število ponarejenih in prenašenih žigov mejne kontrole	86	30
Število ponarejenih in prenašenih prometnih dovoljenj	3	3
Število ponarejenih in prenašenih drugih listin	8	12
Število primerov uporabe tujih potnih listin	5	6
<b>Skupaj</b>	<b>151</b>	<b>92</b>

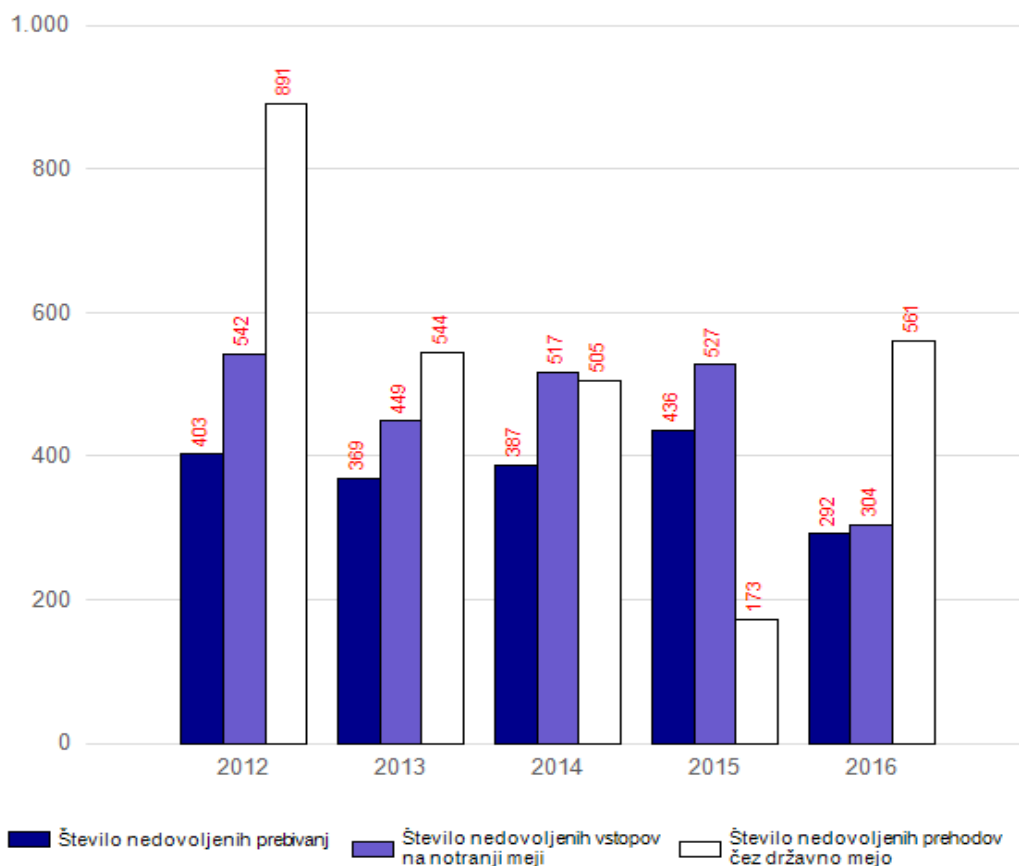
*Izvorna država ponarejenih in prenarejenih dokumentov ter tujih potnih listin na mejnih prehodih*

Država	Število dokumentov	
	2015	2016
Albanija	66	26
Grčija	23	9
Nemčija	6	9
Slovenija	13	9
Italija	36	8
Bosna in hercegovina	0	6
Madžarska	0	6
Hrvaška	1	4
Avstrija	1	3
Bolgarija	0	3
Druge države	5	9
<b>Skupaj</b>	<b>151</b>	<b>92</b>

*Državljanstvo oseb, obravnavanih zaradi zlorabe listin na mejnih prehodih*

Državljanstvo	Število oseb	
	2015	2016
Albanija	40	25
Bosna in hercegovina	0	7
Hrvaška	2	4
Srbija	1	4
Kosovo	0	3
Slovenija	6	3
Avstrija	0	2
Italija	2	2
Koreja, republika	0	2
Nemčija	2	2
Druge države	5	4
<b>Skupaj</b>	<b>58</b>	<b>58</b>

*Nedovoljeno prebivanje, nedovoljeni vstopi in nedovoljeni prehodi čez državno mejo \**



\* Zaradi spremembe zajema in prikazovanja podatkov o nedovoljenih prehodih čez državno mejo, nedovoljenem prebivanju in nedovoljenih vstopih v Slovenijo na notranji meji, podatki 2015 niso povsem primerljivi s prejšnjimi obdobji. Prav tako se lahko navedeni podatki za 2014 razlikujejo od podatkov, objavljenih v Poročilu o delu policije za 2014.

#### Državljanstvo obravnavanih oseb zaradi nedovoljenega prehoda čez državno mejo \*

Državljanstvo	Število kršitev	
	2015	2016
Afganistan	3	168
Albanija	83	92
Pakistan	0	54
Kosovo	16	48
Alžirija	5	29
Maroko	2	25
Sirska arabska republika	14	23
Libija	0	22
Irak	0	17
Turčija	5	13
Druge države	45	70
<b>Skupaj</b>	<b>173</b>	<b>561</b>

\* Zaradi spremembe zajema in prikazovanja podatkov o nedovoljenih prehodih čez državno mejo, podatki za 2014 in 2015 niso primerljivi. Podatki za 2014 se lahko tudi razlikujejo od podatkov, objavljenih v Poročilu o delu policije za 2014.



*Državljanstvo obravnavanih oseb zaradi nedovoljenega prebivanja*

Državljanstvo	Število kršitev*	
	2015	2016
Albanija	311	215
Srbija	23	20
Makedonija	19	19
Bosna in hercegovina	23	11
Ukrajina	11	6
Združene države	6	2
Avstralija	3	1
Moldavija republika	10	1
Črna gora	5	0
Kosovo	4	0
Druge države	21	17
<b>Skupaj</b>	<b>436</b>	<b>292</b>

\* Zaradi spremembe zajema in prikazovanja podatkov o nedovoljenem prebivanju, podatki za 2014 in 2015 niso primerljivi. Podatki za 2014 se lahko tudi razlikujejo od podatkov, objavljenih v Poročilu o delu policije za 2014.

*Državljanstvo obravnavanih oseb zaradi nedovoljenega vstopa v Slovenijo na notranji meji*

Državljanstvo	Število kršitev*	
	2015	2016
Albanija	63	31
Ukrajina	25	27
Srbija	15	16
Ruska federacija	15	15
Afganistan	66	13
Kosovo	14	13
Makedonija	22	13
Pakistan	47	12
Kitajska	19	9
Bangladeš	32	5
Druge države	209	150
<b>Skupaj</b>	<b>527</b>	<b>304</b>

\* Zaradi spremembe zajema in prikazovanja podatkov o nedovoljenih vstopih v Slovenijo na notranji meji, podatki za 2014 in 2015 niso primerljivi. Podatki za 2014 se lahko tudi razlikujejo od podatkov, objavljenih v Poročilu o delu policije za 2014.

Vrnjene oziroma sprejete osebe na podlagi mednarodnih sporazumov



Vrnjene oziroma sprejete osebe na podlagi mednarodnih sporazumov, glede na državno mejo

Država	Število oseb, ki so jih tuji varnostni organi vrnilo slovenskim policistom		Število oseb, ki so jih slovenski policisti vrnilo tujim varnostnim organom	
	2015	2016	2015	2016
Italija	73	128	36	33
Avstrija	0	0	1	4
Hrvaška	1	7	141	279
Madžarska	0	0	136	0
Letališče	0	0	0	0
<b>Skupaj</b>	<b>74</b>	<b>135</b>	<b>314</b>	<b>316</b>

*Državljanstvo oseb, ki so jim bile izdane odločbe o prostovoljni vrnitvi*

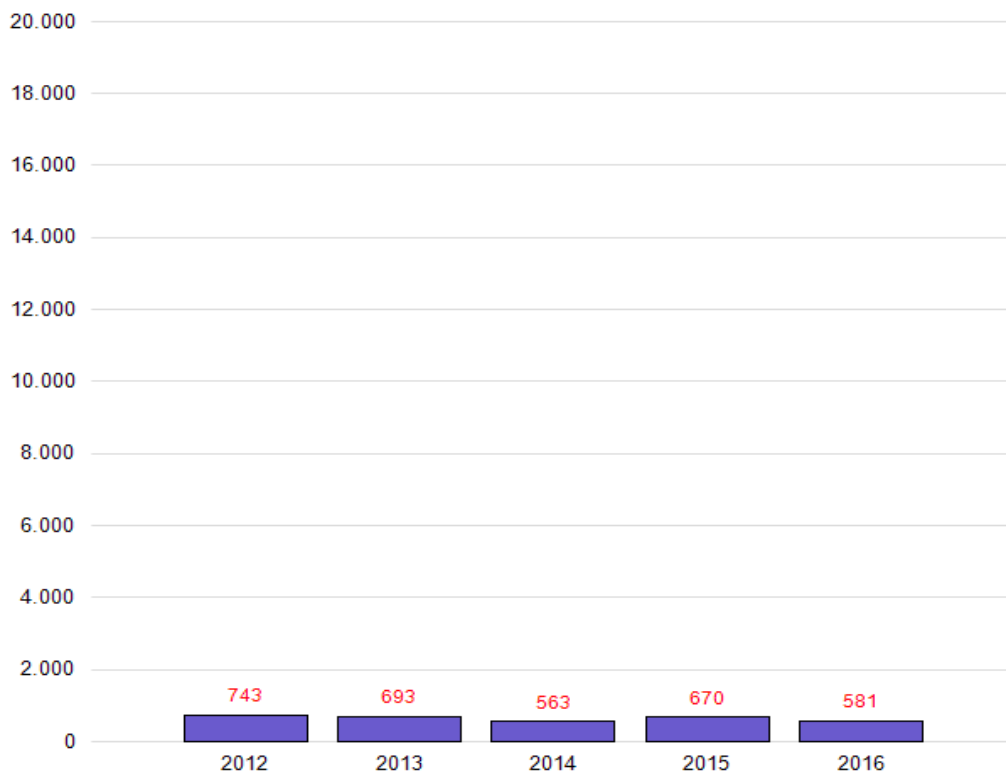
Državljanstvo	Število izdanih odločb o prostovoljni vrnitvi	
	2015	2016
Bosna in hercegovina	17	15
Makedonija	12	6
Srbija	13	3
Ukrajina	0	2
Albanija	5	0
Bangladeš	1	0
Gambija	1	0
Indija	1	0
Kosovo	2	0
Ruska federacija	5	0
Druge države	2	6
<b>Skupaj</b>	<b>59</b>	<b>32</b>

*Državljanstvo oseb, ki so jim bile izdane odločbe o vrnitvi*

Državljanstvo	Število izdanih odločb o vrnitvi	
	2015	2016
Afganistan	1	56
Albanija	2	12
Pakistan	0	11
Kosovo	5	9
Srbija	7	4
Kamerun	0	3
Alžirija	1	2
Bosna in hercegovina	1	2
Makedonija	1	2
Maroko	1	2
Druge države	8	7
<b>Skupaj</b>	<b>27</b>	<b>110</b>

## POLICIJSKO DELO V SKUPNOSTI

### Preventivne dejavnosti



### Področja preventivnega in policijskega dela v skupnosti po policijskih enotah

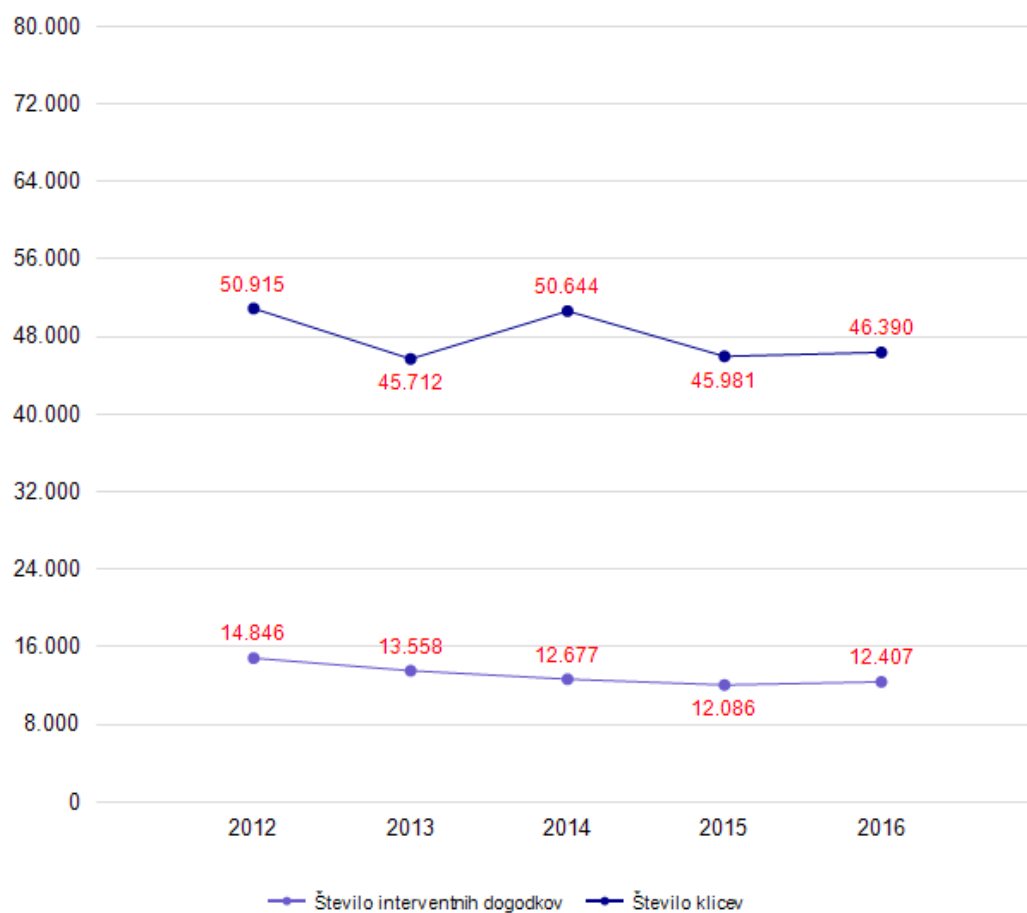
Policijske enote	Kriminaliteta		Javni red in mir		Prometna varnost		Mejne zadeve		Drugo	
	2015	2016	2015	2016	2015	2016	2015	2016	2015	2016
PMP Dragonja	0	0	0	0	0	0	0	1	0	0
PMP Jelšane	3	3	0	0	0	0	0	0	0	0
PP Ilirska Bistrica	21	20	4	8	26	27	0	0	17	15
PP Izola	5	6	12	9	9	13	0	0	3	4
PP Koper	12	4	26	24	61	42	0	0	33	23
PP Kozina	0	1	5	2	9	10	0	1	5	2
PP Piran	27	21	55	47	25	31	1	1	5	3
PP Postojna	21	5	26	25	49	35	0	0	19	11
PP Sežana	6	7	7	20	24	26	0	0	13	10
PP Vodnikov službenih psov KP	0	0	2	9	0	3	0	0	0	8
PPOP Koper	0	0	17	12	0	0	0	1	0	0
PPP Koper		0	0	0	9	4	0	0	0	0
Sektor unif.poli.Koper	0	0	3	6	9	9	0	0	0	1
SKP Koper	33	28	66	43	0	0	0	0	1	0
<b>Skupaj</b>	<b>128</b>	<b>95</b>	<b>223</b>	<b>205</b>	<b>221</b>	<b>200</b>	<b>1</b>	<b>4</b>	<b>96</b>	<b>77</b>

## Preventivno in policijsko delo v skupnosti po subjektih

Subjekti	Število dejavnosti	
	2015	2016
Osnovna šola	244	224
Fizična oseba	154	132
Druga društva	34	20
Lokalna skupnost	37	31
Vzgojno-varstveni zavod	27	32
Gostinski lokal	15	3
Privatna podjetja	8	6
Mediji [radio, tv, časopis, revije, internet]	18	25
Denarne ustanove	22	19
Srednja šola	38	29
Trgovine	12	9
Svet za preventivo in vzgojo v cestnem prometu	3	5
Turistična podjetja	27	16
Romska skupnost	0	0
Državna podjetja	1	5
Državni organ	3	2
Center za socialno delo	5	3
Samostojni podjetniki	1	3
Društvo upokojencev	9	1
Cerkev	1	0
Zdravstveni zavodi	4	9
Dom za starejše občane	2	1
Lokalne akcijske skupine	0	1
Zasebna varnostna agencija	1	0
Kulturne ustanove	1	1
Fakulteta	2	2
Tuji varnostni organi	1	2
Visoka šola	0	0
Višja šola	0	0
<b>Skupaj</b>	<b>670</b>	<b>581</b>

## OPERATIVNO-KOMUNIKACIJSKA DEJAVNOST

*Klici na interventno številko 113 in interventni dogodki*



*Klici na interventno številko 113 in interventni dogodki po policijskih enotah*

Enota	Št. vseh klicev		Št. interventnih dogodkov	
	2015	2016	2015	2016
PU Koper	45981	46390	12086	12407
<b>Skupaj</b>	45981	46390	12086	12407
<b>Delež (v %)</b>	100,0	100,0	100,0	100,0

Vir: GPU UPS OKC, pregledovalnik DDOKC, 1. 3. 2017.

*Povprečni reakcijski časi po policijskih enotah*

Enota	Vsi interventni dogodki (mm:ss)		Nujni interventni dogodki (mm:ss)	
	2015	2016	2015	2016
PU Koper	18:19	18:56	09:39	09:58
Slovenija	<b>23:17</b>	<b>23:17</b>	<b>12:25</b>	<b>12:18</b>

Vir: GPU UPS OKC, pregledovalnik DDOKC, 1. 3. 2017.

*Razpisani ukrepi*

Število razpisanih ukrepov	2015	2016
Število razpisanih iskanj na predlog sodišča zaradi neplačane globe [nad 300 EUR] za privedbo na prestajanje uklonilnega zapora*	–	–
Število ukrepov na predlog sodišča zaradi izmikanja postopku [trajne odredbe in tiralice]	70	94
Število ukrepov na predlog sodišča zaradi neznanega naslov bivanja in neuspešnega vročanja sodne pošte	96	126
Število razpisanih iskanj zaradi pobega iz zapora	0	0
Število ukrepov zaradi pobega gojencev iz PD Radeče	3	0
Število evropskih nalogov za prijetje in predajo	2	7
Število mednarodnih tiralic razpisanih na predlog sodišča	1	3
Število razpisanih mednarodnih tiralic na prošnjo tujega organa	0	0
Število iskanj, ki jih razpiše policija zaradi kaznivega dejanja	49	58
Število ukrepov zaradi pobega gojencev iz vzgojnih zavodov	25	31
Število ukrepov pogrešanih otrok in mladoletnikov	16	3
Število ukrepov pogrešanih odraslih oseb	29	25
Število razglasov za identifikacijo najdenega trupla	0	0
Število hišnih priporov	16	7
Število hišnih zaporov	1	0
Število ukrepov prikrite in namenske kontrole	0	13
Število ukrepov Zavrnitev vstopa v RS	34	15

\* Ustavno sodišče je decembra 2014 v celoti razveljavilo določbe Zakona o prekrških, ki so urejale uklonilni zapor.

## FORENZIČNA IN KRIMINALISTIČNOTEHNIČNA DEJAVNOST

Zaprosila za preiskave na Oddelkih za kriminalistično tehniko

Predmet preiskav	Število zadev		Porast/upad [v %]
	2015	2016	
Obuvala	279	333	19,4
Papilarne črte	95	127	33,7
Prepovedane droge	431	415	-3,7
Požari, eksplozije	13	23	...
Barve, laki	28	22	...
Sumljivi dokumenti	18	14	...
Rokopis	1	4	...
Orožje	19	15	...
Sled orodja	112	96	-14,3
Žarnice	0	0	...
Steklo	37	66	78,4
Ključavnice	28	30	...
Sledi z rok strelca	1	3	...
Dnk	220	272	23,6
Vlakna in lasje	10	21	...
Past	1	0	...
Ekologija	0	3	...
Lomna površina	3	6	...
Rekonstrukcija	3	6	...
Število identificiranih sledi	88	129	46,6

Druga strokovna opravila pri preiskovanju kaznivih dejanj

Število drugih strokovnih opravil	2015	2016	Porast/upad [v %]
Število poligrafskih preiskav	2	0	...
Število fotorobotov	0	0	...
Število zapisnikov o zavarovanjih elektronskih naprav in preiskav elektronskih naprav	527	523	-0,8
Število prepoznav oseb na fotografijah	107	121	13,1



*Kriminalističnotehnična opravila*

Število posameznih kriminalističnotehničnih opravil	2015	2016	Porast/upad [v %]
Število ogledov krajev kaznivih dejanj in drugih dogodkov	1.209	1.560	29,0
Število ogledov krajev kaznivih dejanj in drugih dogodkov, pri katerih so sodelovali kriminalistični tehniki	464	617	33,0
.. Število ogledov krajev kaznivih dejanj, ki so jih obravnavale enote kriminalistične policije	57	87	52,6
.. Število ogledov krajev drugih dogodkov, ki so jih obravnavale enote kriminalistične policije	14	20	...
.. Število ogledov krajev kaznivih dejanj in drugih dogodkov, ki so jih obravnavale policijske postaje	393	510	29,8
Število oseb, ki so jih fotografirali	261	252	-3,4
Število oseb, ki so jim bili odvzeti prstni odtisi	252	250	-0,8
Število odvzetih brisov ustne sluznice	137	190	38,7

## NADZORNA DEJAVNOST

### Nadzori nad delom delavcev

NOE PU in PP	Število nadzorov nad delom delavcev
<b>Skupaj</b>	<b>13</b>

Vir: GPU SGDP SRSN, preglednica GPULN01 iz aplikacije Spremljanje nadzorov, 7. 3. 2017.

### Splošni nadzori

PU	Število splošnih nadzorov nad delom PP
<b>Skupaj</b>	<b>1</b>

Vir: GPU SGDP SRSN, preglednica GPULN01 iz aplikacije Spremljanje nadzorov, 7. 3. 2017.

### Strokovni in ponovni nadzori

PU	Število strokovnih nadzorov nad delom PP in NOE PU	Število ponovnih nadzorov nad delom PP in NOE PU
<b>Skupaj</b>	<b>18</b>	<b>4</b>

Vir: GPU SGDP SRSN, preglednica GPULN01 iz aplikacije Spremljanje nadzorov, 7. 3. 2017.

## Strokovni in ponovni nadzori nad delom policijskih enot po delovnih področjih

Delovno področje	Število nadzorov nad delom NOE PU		Število nadzorov nad delom PP		Skupaj
	strokovni	ponovni	strokovni	ponovni	
Odkrivanje in preiskovanje kriminalitete	0	0	1	4	5
Vzdrževanje javnega reda, zagotavljanje splošne varnosti ljudi in premoženja	0	0	0	0	0
Zagotavljanje varnosti cestnega prometa	0	0	1	0	1
Varovanje državne meje in izvajanje predpisov o tujcih	0	0	3	0	3
Varovanje oseb in objektov	0	0	0	0	0
Preventivna dejavnost	0	0	0	0	0
Operativno obveščanje in poročanje	0	0	0	0	0
Kriminalistična tehnika	0	0	1	0	1
Pooblastila	0	0	2	0	2
Upravno poslovanje	0	0	0	0	0
Informacijsko telekomunikacijski sistem policije	0	0	10	0	10
Analitska dejavnost	0	0	0	0	0
Organizacijske zadeve	0	0	11	0	11
Kadrovske zadeve	0	0	11	0	11
Izobraževanje, izpopolnjevanje in usposabljanje	0	0	0	0	0
Finančno-materialno poslovanje	0	0	11	0	11
Mednarodno sodelovanje	0	0	0	0	0
Informiranje in obveščanje javnosti	0	0	0	0	0
Pritožbe, notranje preiskave in pomoč policistom	0	0	1	0	1
Priprave na izredna stanja in vojno	0	0	0	0	0
Nadzori in strokovna pomoč	0	0	1	0	1
Prekrškovni postopki	0	0	0	0	0
<b>Skupaj</b>	<b>0</b>	<b>0</b>	<b>53</b>	<b>4</b>	<b>57</b>

Vir: GPU SGRP SRSN, preglednica GPULN01 iz aplikacije Spremljanje nadzorov, 7. 3. 2017.

**SPREMLJANJE IZVAJANJA POLICIJSKIH POOBLASTIL IN OGROŽANJA POLICISTOV***Osebe, katerih identiteto je ugotavljala policija*

Zakonska podlaga	Število oseb		Porast/upad [v %]
	2015	2016	
Zakon o nalogah in pooblastilih policije	2.514	2.154	-14,3

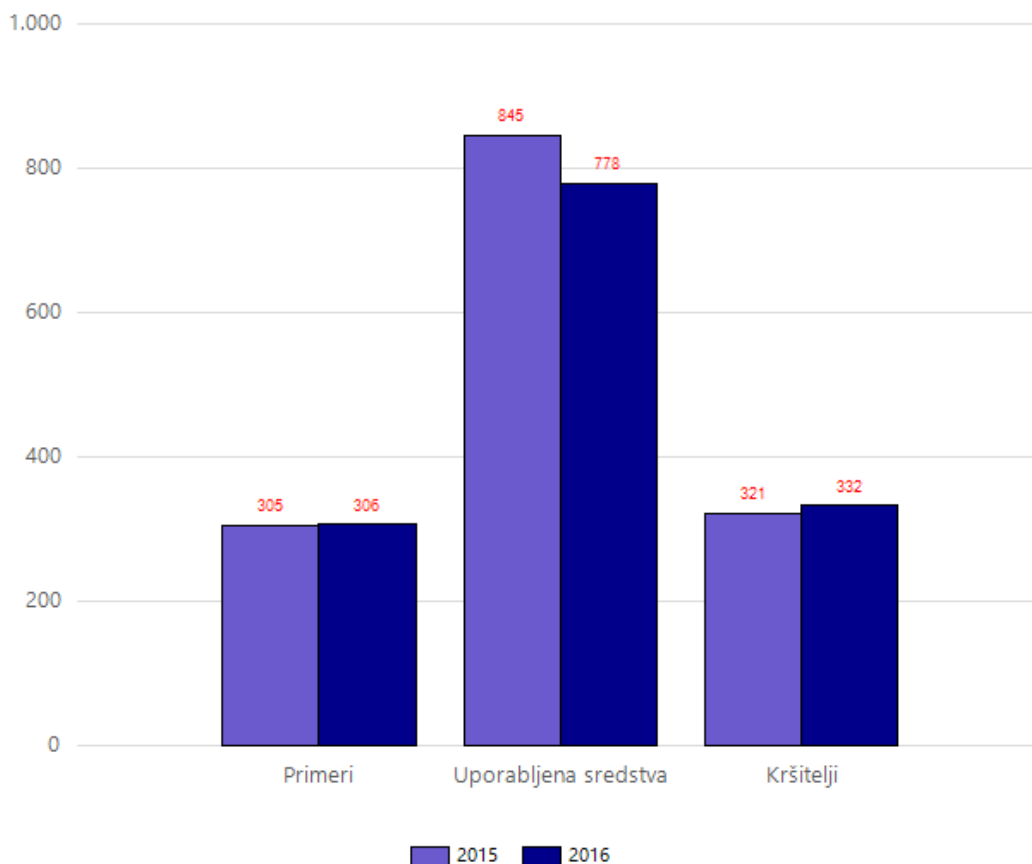
*Izravnalni ukrepi*

	2015	2016	Porast/upad [v %]
Število oseb	813	208	-74,4
Število postopkov, v katerih so bili izvedeni izravnalni ukrepi	718	185	-74,2

*Pridržane, zadržane in privedene osebe*

Zakonska podlaga ter čas pridržanja, zadržanja in privedbe	Število oseb		Porast/upad [v %]
	2015	2016	
Skupaj ZNPPol	275	491	78,5
do 12 ur zaradi motenja ali ogrožanja javnega reda [prva alineja 64/1 ZNPPol]	13	5	...
do 12 ur zaradi kršitve prepovedi približevanja [druga alineja 64/1 ZNPPol]	2	1	...
do 12 ur zaradi kršitve prepovedi udeležbe na športnih prireditvah [tretja alineja 64/1 ZNPPol]	0	0	...
do 48 ur zaradi izročitve oziroma sprejema osebe od tujih varnostnih organov [četrti alineja 64/1 ZNPPol]	260	485	86,5
Skupaj ZP-1	128	132	3,1
pridržanje po odredbi sodišča [108. čl. ZP-1]	0	0	...
pridržanje do iztreznitve po odredbi sodišča, do 12 ur [109/1 ZP-1]	0	0	...
pridržanje do iztreznitve, do 12 ur [109/2 ZP-1]	109	119	9,2
pridržanje s privedbo do 12 ur [110/2 ZP-1]	19	13	...
24. čl. ZPrCP, pridržanje od 6 do 12 ur	26	33	...
32.čl. ZNDM, zadržanje do 48 ur	4	14	...
Skupaj ZKP	254	235	-7,5
zadržanje do prihoda PS, do 6 ur [149/1 ZKP]	0	0	...
odvzem prostosti in privedba k PS [157/1]	0	3	...
odvzem prostosti in pridržanje do 48 ur [157/2 čl. ZKP]	254	232	-8,7
<b>Skupaj</b>	<b>687</b>	<b>905</b>	<b>31,7</b>

Uporaba prisilnih sredstev



\* Osebe, zoper katere so bila uporabljena prisilna sredstva.

Uporaba prisilnih sredstev in opozorilnega strela

Vrsta prisilnega sredstva	2015	2016
Sredstva za vklepanje in vezanje	301	322
Telesna sila	527	421
Plinski razpršilec	10	22
Palica	1	10
Službeni pes	2	0
Sred. za prisilno ustavljanje prevoznih sredstev	4	1
Konjenica	0	0
Posebna motorna vozila	0	0
Vodni curek	0	0
Plinska sredstva in druga z zakonom določena sredstva za pasivizacijo	0	0
Strelno orožje	0	2
Opozorilni strel	0	0
Skupaj	845	778

Uporaba posameznih vrst prisilnih sredstev in opozorilnega strela po enotah\*

Vrsta prisilnega sredstva	SV	TS	PR	PAL	SP	PUV	KON	PMV	VC	PS	SO	OS	Skupaj
PMP Dragonja	2	1	0	0	0	0	0	0	0	0	0	0	3
PMP Starod	3	0	0	0	0	0	0	0	0	0	0	0	3
PP Ilirska Bistrica	19	12	0	0	0	0	0	0	0	0	0	0	31
PP Izola	36	37	0	0	0	0	0	0	0	0	2	0	75
PP Koper	77	169	1	0	0	0	0	0	0	0	0	0	247
PP Kozina	6	8	0	0	0	1	0	0	0	0	0	0	15
PP Piran	80	61	2	10	0	0	0	0	0	0	0	0	153
PP Postojna	20	35	0	0	0	0	0	0	0	0	0	0	55
PP Sežana	7	16	0	0	0	0	0	0	0	0	0	0	23
PP Vodnikov službenih psov KP	14	7	0	0	0	0	0	0	0	0	0	0	21
PPIU PU Koper	2	0	0	0	0	0	0	0	0	0	0	0	2
PPP Koper	12	14	0	0	0	0	0	0	0	0	0	0	26
Sektor unif.poli.Koper	16	51	19	0	0	0	0	0	0	0	0	0	86
SKP Koper	28	10	0	0	0	0	0	0	0	0	0	0	38
<b>Skupaj</b>	<b>322</b>	<b>421</b>	<b>22</b>	<b>10</b>	<b>0</b>	<b>1</b>	<b>0</b>	<b>0</b>	<b>0</b>	<b>0</b>	<b>2</b>	<b>0</b>	<b>778</b>

\* SV – sredstva za vklepanje in vezanje, TS – telesna sila, PR – plinski razpršilec, PAL – palica, SP – službeni pes, PUV – sredstva za prisilno ustavljanje prevoznih sredstev, KON – konjenica, PMV – posebna motorna vozila, VC – vodni curek, PS – plinska sredstva in druga z zakonom določena sredstva za pasivizacijo, SO – strelno orožje, OS – opozorilni strel.

Posledice uporabe prisilnih sredstev pri policistih in kršiteljih ter posledice napadov na policiste

	Število policistov		Število kršiteljev*	
	2015	2016	2015	2016
Vidni zunanji znaki uporabljenega PS	6	5	69	66
Lahka telesna poškodba	3	6	7	11
Huda telesna poškodba	0	0	0	0
Posebno huda telesna poškodba	0	1	0	0
Smrt	0	0	0	1
<b>Skupaj</b>	<b>9</b>	<b>12</b>	<b>76</b>	<b>78</b>

\* Kršitelji, zoper katere so policisti uporabili prisilna sredstva.

\*\* Praska, odrgnina ali druga manjša površinska poškodba.

Grožnje policistom

Stopnja ogroženosti	Število groženj	
	2015	2016
Nizka	3	2
Srednja	0	0
Visoka	0	0
<b>Skupaj</b>	<b>3</b>	<b>2</b>

*Napadi na policiste*

	2015	2016	Porast/upad [v %]
Število kaznivih dejanj [299., 300., 301. in 302. čl. KZ-1]	5	5	...
Število napadenih policistov	8	8	...

**REŠEVANJE PRITOŽB***Pritožbe zoper delo policistov*

	2015	2016	Porast/upad [v %]
Št. vloženih pritožb	39	35	...
Št. nerešenih pritožb iz preteklih let	6	6	...
Skupaj rešenih pritožb	41	27	...

*Rešene pritožbe glede na način reševanja*

	Število pritožb	
	2015	2016
Pomiritveni postopki	13	7
uspešno zaključeni [150/5 ZNPPol]	8	4
ravljanje policistov, neskladno s predpisi	1	0
Senati	8	7
neuspešno zaključeni pomiritveni postopki [148/3 ZNPPol]	2	2
neposredna obravnava pred senatom	6	5
utemeljene pritožbe	4	2
Zaključek brez obravnave	22	15
Skupaj rešenih pritožb	41	27

*Rešene pritožbe zoper policiste po delovnih področjih \**

	Kriminaliteta		Javni red in mir		Cestni promet		Državna meja in tujci		Drugi dogodki	
	2015	2016	2015	2016	2015	2016	2015	2016	2015	2016
Pomiritveni postopki	3	2	12	3	3	3	0	0	3	1
uspešno zaključeni [150/5 ZNPPol]	3	1	5	3	1	2	0	0	2	0
ravljanje policista, neskladno s predpisi	0	0	1	0	0	0	0	0	0	0
Senati	0	0	9	5	0	1	2	2	0	2
neuspešno zaključeni pomiritveni postopki [148/3 ZNPPol]	0	0	4	0	0	0	0	0	0	2
neposredna obravnava pred senatom	0	0	5	5	0	1	2	2	0	0
utemeljene pritožbe	0	0	5	3	0	0	0	0	0	1
Zaključek brez obravnave	6	1	16	6	7	6	1	0	1	0
<b>Skupaj rešene pritožbe</b>	<b>9</b>	<b>3</b>	<b>33</b>	<b>14</b>	<b>10</b>	<b>10</b>	<b>3</b>	<b>2</b>	<b>4</b>	<b>1</b>

\* Ker se lahko posamezna pritožba nanaša na več delovnih področij, je seštevek števila pritožb po delovnih področjih praviloma večji od števila obravnavanih pritožb.



## Rešene pritožbe po pritožbenih razlogih \*

	Neukrepanje		Uporaba pooblastil		Uporaba prisilnih sredstev		Komunikacija		Skupaj	
	2015	2016	2015	2016	2015	2016	2015	2016	2015	2016
Pomiritveni postopki	10	2	10	4	0	1	10	7	30	14
uspešno zaključeni [150/5 ZNPPol]	7	0	6	2	0	1	8	4	21	7
ravnanje policista, neskladno s predpisi	1	0	1	0	0	0	1	0	3	0
Senati	5	0	4	7	1	1	5	7	15	15
neuspešno zaključeni pomiritveni postopki [148/3 ZNPPol]	3	0	1	1	0	0	0	1	4	2
neposredna obravnava na senatu [148/4 ZNPPol]	2	0	3	6	1	1	5	6	11	13
utemeljene pritožbe	3	0	3	3	1	1	2	1	9	5
Zaključek brez obravnave	12	7	16	3	6	0	15	9	49	19
<b>Skupaj rešene pritožbe</b>	<b>24</b>	<b>9</b>	<b>29</b>	<b>13</b>	<b>7</b>	<b>2</b>	<b>30</b>	<b>22</b>	<b>90</b>	<b>46</b>

\* Ker lahko posamezna pritožba vsebuje več pritožbenih razlogov, je število pritožbenih razlogov praviloma večje od števila obravnavanih pritožb.

## Posledice pritožbenih postopkov

	2015	2016
Opozorilo in pogovor	4	2
Poročilo, poslano Vrhovnemu državnemu tožilstvu, na podlagi tretjega odstavka 147. člena Zakona o kazenskem postopku	2	1
Predlog za uvedbo disciplinskega postopka	0	0
<b>Skupaj</b>	<b>6</b>	<b>3</b>

**NOTRANJE PREISKAVE**

*Prijavljena in odkrita kazniva dejanja uradnih oseb policije, odstopljena v obravnavo posebnemu oddelku specializiranega državnega tožilstva, in osumljene uradne osebe po enotah*

Enota	Število prijavljenih in odkritih kaznivih dejanj		Število osumljenih uradnih oseb	
	2015	2016	2015	2016
PP Ilirska Bistrica	0	1	0	1
PP Kozina	1	0	1	0
PP Piran	2	1	2	1
PP Postojna	1	0	1	0
PP Sežana	0	2	0	2
SKP Koper	0	1	0	1
Služba direktorja pol.uprave Koper	0	4	0	2
<b>Skupaj</b>	<b>4</b>	<b>9</b>	<b>4</b>	<b>7</b>

**KADROVSKE IN ORGANIZACIJSKE ZADEVE***Sistemizirana in zasedena delovna mesta po enotah*

Enota	Število sistemiziranih delovnih mest				Število zasedenih delovnih mest			
	uniformirani policisti	neuniformirani policisti	delavci brez statusa policista	skupaj	uniformirani policisti	neuniformirani policisti	delavci brez statusa policista	skupaj
Vodstvo PU	1	1	1	3	1	1	1	3
SD PU	0	8	4	12	0	7	4	11
SUP PU	15	0	1	16	11	0	1	12
SKP PU	0	99	9	108	0	87	7	94
SOP PU	0	10	62	72	0	6	52	58
OKC PU	2	21	1	24	2	18	1	21
<b>Skupaj OE PU</b>	<b>18</b>	<b>139</b>	<b>78</b>	<b>235</b>	<b>14</b>	<b>119</b>	<b>66</b>	<b>199</b>
PPP Koper	66	0	9	75	35	0	8	43
PP VSP Koper	18	0	1	19	15	0	1	16
PPOP Koper	4	0	2	6	4	0	2	6
SMK PPOP Koper	44	0	0	44	36	0	0	36
SVDM PPOP Koper	18	0	0	18	13	0	0	13
Skupaj PPOP Koper	66	0	3	69	53	0	2	55
PMP Jelšane	66	0	2	68	43	0	2	45
PMP Starod	58	0	2	60	38	0	2	40
PMP Sočerga	64	0	3	67	39	0	2	41
PMP Dragonja	91	0	3	94	57	0	1	58
PP Izola	31	0	3	34	26	0	2	28
PP Piran	47	0	6	53	32	0	5	37
SVDM PP Piran	28	0	0	28	18	0	0	18
Skupaj PP Piran	75	0	6	81	50	0	5	55
PP Sežana	35	0	5	40	26	0	4	30
PP Koper	69	0	9	78	52	0	8	60
SVDM PP Koper	87	0	0	87	55	0	0	55
Skupaj PP Koper	156	0	9	165	107	0	8	115
PP Kozina	18	0	3	21	14	0	3	17
SVDM PP Kozina	16	0	0	16	13	0	0	13
Skupaj PP Kozina	34	0	3	37	27	0	3	30
PPIU Koper	34	0	2	36	22	0	2	24
PP Postojna	36	0	4	40	26	0	4	30
PP Ilirska Bistrica	40	0	5	45	29	0	5	34
SMK PP Ilirska Bistrica	12	0	0	12	10	0	0	10
SVDM PP Ilirska Bistrica	88	0	0	88	52	0	0	52
Skupaj PP Ilirska Bistrica	140	0	5	145	91	0	5	96
<b>Skupaj PP</b>	<b>970</b>	<b>0</b>	<b>59</b>	<b>1029</b>	<b>655</b>	<b>0</b>	<b>51</b>	<b>706</b>
<b>Skupaj</b>	<b>988</b>	<b>139</b>	<b>137</b>	<b>1264</b>	<b>669</b>	<b>119</b>	<b>117</b>	<b>905</b>

Vir: MFERAC, 2. 3. 2017

## FINANČNO-MATERIALNE ZADEVE

### Prevozna sredstva glede na lastništvo

	Število vozil	
	2015	2016
Lastna vozila	276	292
Vozila v finančnem najemu	0	0
Vozila v operativnem najemu	0	0
<b>Skupaj</b>	<b>276</b>	<b>292</b>

Vir: Lastna evidenca SOP PU Koper, 31. 12. 2016

### Prevozna sredstva glede na vrsto vozil

Vrsta vozil	Število vozil	
	2015	2016
Osebna civilna vozila	117	131
Osebna patroljna vozila	83	76
Intervencijska vozila	12	12
Kombinirana vozila	20	19
Terenska vozila	20	19
Motorna kolesa	18	28
Tovorna in dostavna vozila	6	5
Druga vozila	9	2
<b>Skupaj</b>	<b>276</b>	<b>292</b>

Vir: Lastna evidenca SOP PU Koper, 31. 12. 2016

### Povprečna starost prevoznih sredstev

Povprečna starost	2015 [v letih]	2016 [v letih]
Vseh prevoznih sredstev	6,8	6,8
intervencijskih vozil	6,1	4,0
motornih koles	10,8	10,9
osebni civilni vozil	6,9	6,4
osebni patroljni vozil	5,2	5,6
terenskih vozil	8,9	9,5
dostavnih in tovornih vozil	8,7	7,5
kombiniranih vozil	7,2	7,3

Vir: Lastna evidenca SOP PU Koper, 31. 12. 2016

**ODNOSI Z JAVNOSTMI***Delo na področju odnosov z javnostmi*

	2015	2016	Porast/upad [v %]
Število novinarskih konferenc, izjav za javnost in foto terminov	4	8	...
Število sporočil, obvestil in informacij za javnost	401	314	-21,7
Število pisnih in ustnih odgovorov na vprašanja novinarjev	1320	1976	49,7
Število pisnih in ustnih odgovorov na vprašanja državljanov	195	192	-1,5
Število odzivov na prispevke v medijih	0	1	...
Število objav na twitter računu	0	0	...
Število objav na youtube kanalu	0	0	...
Število objav na facebook računu	0	0	...
Število objav na internetu [uredniško delo]	0	0	...
Število objav na intranetu [lastne objave]	29	38	...
Število objav na intranetu [uredniško delo]	0	0	...
Število sodelovanj pri publikacijah [uredniško delo]	0	0	...
Število edicij revije Varnost	0	0	...
Število [na]govorov	5	8	...
Število pregledov tiska	0	0	...
Število posnetih/izdelanih in predelanih videoposnetkov	0	0	...
Število udeležb v preventivno-promocijskih dogodkih [sejmi, humanitarne zadeve ipd.]	24	22	...
Število zaprosil za pomoč/sodelovanje pri snemanjih ipd.	0	0	...
Število dogodkov s protokolarnimi aktivnostmi	3	4	...

Vir: Lastna evidenca predstavnice PU Koper za odnose z javnostmi, 9. 3. 2017