

Priloga 2: Statistični podatki¹

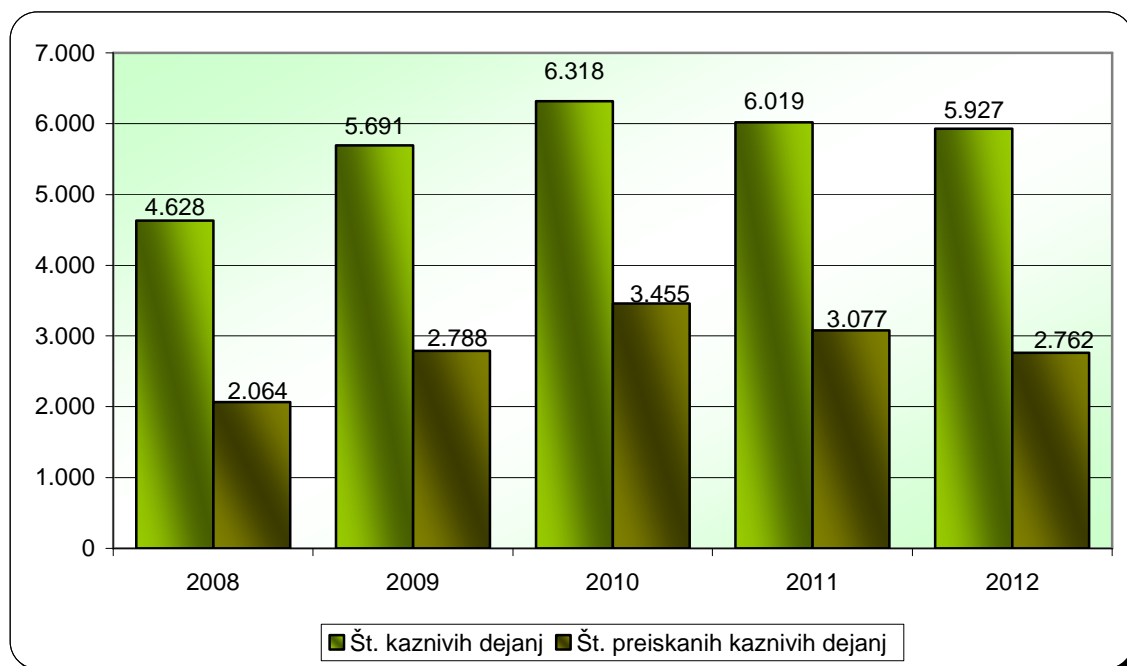
ODKRIVANJE IN PREISKOVANJE KRIMINALITETE²

*Kazniva dejanja, za katera je policija vložila kazensko ovadbo ali poročilo v dopolnitev kazenske ovadbe**

	2008	2009	2010	2011	2012
Št. kaznivih dejanj	4.628	5.691	6.318	6.019	5.927
Št. preiskanih kaznivih dejanj	2.064	2.788	3.455	3.077	2.762
Delež preiskanih kaznivih dejanj (v %)	44,6	49,0	54,7	51,1	46,6
Št. kaznivih dejanj, ki jih je odkrila policija	835	889	1.013	784	747
Delež kaznivih dejanj, ki jih je odkrila policija (v %)	18,0	15,6	16,0	13,0	12,6

* Niso vključena kazniva dejanja, katerih posledica je bila prometna nesreča.

Preiskana kazniva dejanja

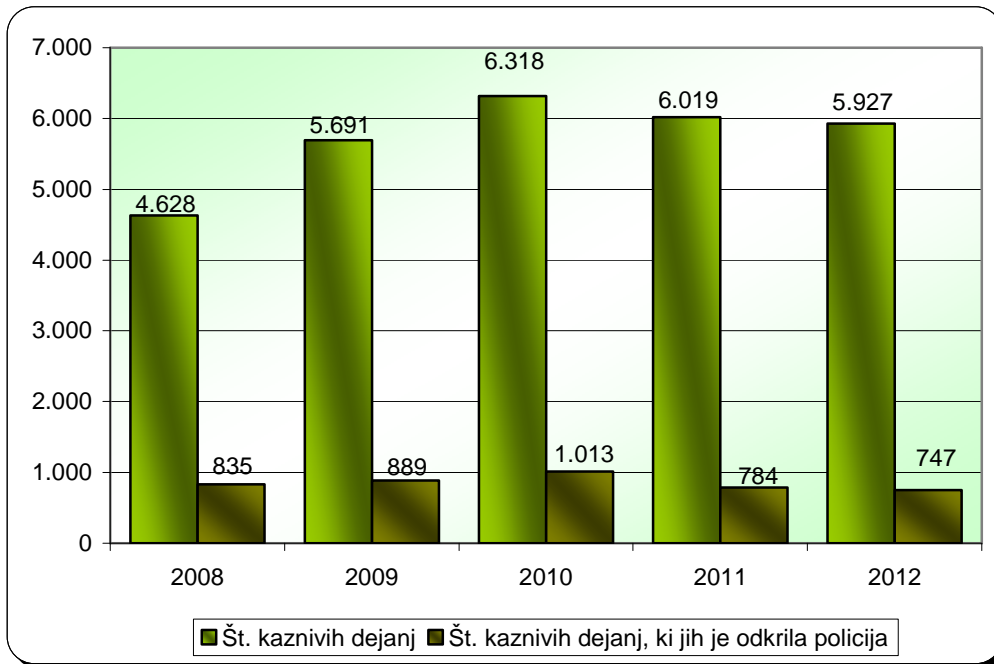


¹ Znak v tabelah » - « pomeni, da ni pojava, znak » ...« pa, da ni podatka ali izračun ni smiseln.

² Prikazana so kazniva dejanja, razen:

- kaznivih dejanj s področja cestnega prometa,
- dejanj otrok, za katera je policija v navedenem obdobju na podlagi devetega odst. 148. čl. zakona o kazenskem postopku vložila kazensko ovadbo ali poročilo v dopolnitev kazenske ovadbe, **ter**
- kaznivih dejanj, ki se preganjajo na predlog, pri katerih je oškodovanec že ob podaji ovadbe odstopil od pregona (pisna izjava o umiku ali zapisnik o umiku predloga). V statističnih tabelah se tako **ne prikazujejo** kazniva dejanja po naslednjih členih Kazenskega zakonika: 122/I; 127; 132; 135/II; 136/I; 137/I; 138/I; 139/I,II,III,IV; 141/I,II; 143/IV; 147; 158; 159; 160; 161; 162; 166; 170/I,III; 171/I,III; 204/II; 208/I,II,V; 211/V,VI; 217/I,II; 220/I; 223/I,II; 246/I; 282/I in 310/II,III, pri katerih je poleg dokumenta *Skrajšani postopek - kazenska ovadba (KR59)* vezana še *pisna izjava o umiku (KRP3)* ali *zapisnik o umiku predloga za pregon (KR69)*.

Kazniva dejanja, ki jih je odkrila policija



*Kazniva dejanja iz prejšnjih let**

Vrsta kriminalitete	Št. kaznivih dejanj	Št. preiskanih kaznivih dejanj	Škoda [v 1.000 EUR]
Celotna	1.022	814	5596,6
..splošna	808	619	1703,7
..gospodarska	214	195	3892,9
Organizirana	48	46	9,4
Mladoletniška	62	62	50,0
Korupcijska kazniva dejanja	4	3	241,7
.. tipična	1	1	0
.. z elementi korupcije	3	2	241,7

*Kazniva dejanja, statistično prikazana v prejšnjih letih, katerih preiskovanje se je nadaljevalo v 2012.

Kazniva dejanja po enotah

Enota	Št. kaznivih dejanj		Porast/ upad [v %]	Št. preiskanih kaznivih dejanj		Delež preiskanih kaznivih dejanj [v %]		Št. kaznivih dejanj, ki jih je odkrila policija		Delež kaznivih dejanj, ki jih je odkrila policija [v %]	
	2011	2012		2011	2012	2011	2012	2011	2012	2011	2012
PMP DRAGONJA	17	10	-41,2	17	9	100,0	90,0	17	9	100,0	90,0
PMP JELŠANE	31	13	-58,1	31	13	100,0	100,0	31	13	100,0	100,0
PMP SOČERGA	7	4	-42,9	7	4	100,0	100,0	7	4	100,0	100,0
PMP STAROD	55	87	58,2	55	86	100,0	98,9	55	86	100,0	98,9
PP IL. BISTRICA	158	163	3,2	86	83	54,4	50,9	25	13	15,8	8,0
PP IZOLA	615	604	-1,8	209	258	34,0	42,7	36	85	5,9	14,1
PP KOPER	2.075	1.739	-16,2	1.023	660	49,3	38,0	124	60	6,0	3,5
PP KOZINA	115	167	45,2	56	83	48,7	49,7	10	11	8,7	6,6
PP PIRAN	895	942	5,3	388	290	43,4	30,8	75	33	8,4	3,5
PP POSTOJNA	861	701	-18,6	350	292	40,7	41,7	64	49	7,4	7,0
PP SEŽANA	628	738	17,5	333	248	53,0	33,6	36	37	5,7	5,0
PPIU KOPER	40	38	-5,0	39	37	97,5	97,4	40	38	100,0	100,0
PPOP KOPER	15	4	-73,3	6	3	40,0	75,0	5	3	33,3	75,0
PPP KOPER	3	4	33,3	3	4	100,0	100,0	3	3	100,0	75,0
SKP KOPER	500	713	42,6	471	692	94,2	97,1	254	303	50,8	42,5
SD PU KOPER	4	-	-	3	-	75,0	-	2	-	50,0	-
SKUPAJ	6.019	5.927	-1,5	3.077	2.762	51,1	46,6	784	747	13,0	12,6

Posledice kaznivih dejanj

Posledice	2008	2009	2010	2011	2012
Št. mrtvih	1	4	2	1	1
Št. hudo poškodovanih	17	14	22	22	18
Št. lahko poškodovanih	118	195	195	232	179
Škoda (v 1.000 EUR)	15256,6	21714,3	23794,2	22435,9	39100,0
.. gospodarska kriminaliteta (v 1.000 EUR)	11286,4	15741,9	18799,6	9197,6	33009,3
.. delež škode gospodarske kriminalitete (v %)	74,0	72,5	79,0	41,0	84,4

Kazniva dejanja brez pravne podlage za pregon

Vrsta kriminalitete	2008	2009	2010	2011	2012	Porast/upad 2011/2012 [v %]
Celotna	1.490	1.704	1.882	1.835	1.243	-32,3
- splošna	1.404	1.635	1.764	1.732	1.145	-33,9
- gospodarska	86	69	118	103	98	-4,9
Organizirana	4	-	1	1	-	-
Mladoletniška	15	22	16	18	14	-22,2

Zaključni dokumenti obravnavanih kaznivih dejanj

Vrsta zaključnega dokumenta	2011	2012	Porast/upad [v %]
Št. kazenskih ovadb	4.704	4.688	-0,3
Št. poročil o dopolnitvi kazenske ovadbe (148/9 ZKP)	1.938	1.910	-1,4
Št. poročil o dejanjih brez pravne podlage za pregon (148/10 ZKP)	1.863	1.279	-31,3

* Zaradi spremenjenega načina evidentiranja kaznivih dejanj, ki se preganjajo na predlog, podatki za 2011 in 2012 niso primerljivi.

Struktura ovadenih oseb

Struktura	2011		2012		Porast/upad [v %]
	št. oseb	delež [v %]	št. oseb	delež [v %]	
Spol	skupaj	1.745	100,0	1.656	100,0
	moški	1.490	85,4	1.387	83,8
	ženski	255	14,6	269	16,2
Starost	skupaj	1.745	100,0	1.656	100,0
	14 do 17 let	104	6,0	88	5,3
	18 do 20 let	116	6,6	94	5,7
	21 do 30 let	471	27,0	450	27,2
	31 do 40 let	422	24,2	419	25,3
	41 do 50 let	309	17,7	316	19,1
	51 let in več	322	18,5	284	17,1
	neznano	1	0,1	5	0,3
Državljanstvo	skupaj	1.745	100,0	1.656	100,0
	Slovenija	1.298	74,4	1.114	67,3
	države EU	159	9,1	195	11,8
	druge države	288	16,5	347	21,0
Kriminaliteta	skupaj	1.745	100,0	1.656	100,0
	.. splošna	1.537	88,1	1.385	83,6
	.. gospodarska	208	11,9	271	16,4
Organizirana krim.	skupaj	28	100,0	61	100,0
Mladoletna krim.	skupaj	129	100,0	101	100,0
Pravne osebe	skupaj	56	100,0	68	100,0

Struktura oškodovanih oseb

Struktura	2011		2012		Porast/upad [v %]
	št. oseb	delež [v %]	št. oseb	delež [v %]	
Spol	skupaj	3.144	100,0	3.202	100,0
	moški	1.936	61,6	1.886	58,9
	ženski	1.208	38,4	1.316	41,1
Starost	skupaj	3.144	100,0	3.202	100,0
	0 do 17 let	208	6,6	238	7,4
	18 do 20 let	138	4,4	140	4,4
	21 do 30 let	544	17,3	566	17,7
	31 do 40 let	668	21,2	650	20,3
	41 do 50 let	585	18,6	592	18,5
	51 let in več	997	31,7	1.014	31,7
	neznano	4	0,1	2	0,1
Državljanstvo	skupaj	3.144	100,0	3.202	100,0
	Slovenija	2.704	86,0	2.657	83,0
	države EU	222	7,1	297	9,3
	druge države	218	6,9	248	7,7
Kriminaliteta	skupaj	3.144	100,0	3.202	100,0
	.. splošna	3.036	96,6	3.007	93,9
	.. gospodarska	108	3,4	195	6,1
Organizirana krim.	skupaj	9	100,0	4	100,0
Mladoletna krim.	skupaj	90	100,0	48	100,0
Pravne osebe	skupaj	595	100,0	635	100,0

Vrste kriminalitete

Vrsta kriminalitete	2008	2009	2010	2011	2012	Porast/upad 2011/2012 [v%]
Celotna	4.628	5.691	6.318	6.019	5.927	-1,5
- splošna	4.413	5.024	5.602	5.433	5.273	-2,9
- gospodarska	215	667	716	586	654	11,6
Organizirana	116	22	33	46	129	180,4
Mladoletniška	78	168	120	173	120	-30,6

Delež posamezne vrste kriminalitete v celotni kriminaliteti

Vrsta kriminalitete	2008	2009	2010	2011	2012
Celotna	4.628	5.691	6.318	6.019	5.927
- splošna (v%)	95,4	88,3	88,7	90,3	89,0
- gospodarska (v%)	4,6	11,7	11,3	9,7	11,0
Organizirana (v%)	2,5	0,4	0,5	0,8	2,2
Mladoletniška (v%)	1,7	3,0	1,9	2,9	2,0

Kazniva dejanja zoper življenje in telo

Vrsta kaznivega dejanja	Št. kaznivih dejanj		Porast/ upad [v %]	Št. preiskanih kaznivih dejanj		Delež preiskanih kaznivih dejanj [v %]	
	2011	2012		2011	2012	2011	2012
Uboj - skupaj	7	3	-57,1	7	3	100,0	100,0
- poskus	7	3	-57,1	7	3	100,0	100,0
Umor - skupaj	2	-	-	2	-	100,0	-
- poskus	2	-	-	2	-	100,0	-
Huda telesna poškodba	14	14	0	13	10	92,9	71,4
Lahka telesna poškodba	120	117	-2,5	117	105	97,5	89,7
Druga kazniva dejanja	13	10	-23,1	13	10	100,0	100,0
Skupaj	156	144	-7,7	152	128	97,4	88,9

Kazniva dejanja zoper spolno nedotakljivost

Vrsta kaznivega dejanja	Št. kaznivih dejanj		Porast/ upad [v %]	Št. preiskanih kaznivih dejanj		Delež preiskanih kaznivih dejanj [v %]	
	2011	2012		2011	2012	2011	2012
Posilstvo - skupaj	5	7	40,0	5	7	100,0	100,0
- dokončano	4	7	75,0	4	7	100,0	100,0
- poskus	1	-	-	1	-	100,0	-
Spolno nasilje	2	3	50,0	1	2	50,0	66,7
Kršitev spolne nedotakljivosti z zlorabo položaja	10	3	-70,0	6	3	60,0	100,0
Spolni napad na osebo mlajšo od 15 let	16	15	-6,3	16	15	100,0	100,0
Pridobivanje oseb, mlajših od 15 let, za spolne namene	-	-	-	-	-	-	-
Prikazovanje, izdelava, posest in posredovanje pornografskega gradiva	4	4	0	4	4	100,0	100,0
Druga kazniva dejanja	5	2	-60,0	5	2	100,0	100,0
Skupaj	42	34	-19,0	37	33	88,1	97,1

Kazniva dejanja zoper zakonsko zvezo, družino in otroke

Vrsta kaznivega dejanja	Št. kaznivih dejanj		Porast/ upad [v %]
	2011	2012	
Odvzem mladoletne osebe	4	5	25,0
Nasilje v družini	148	119	-19,6
Zanemarjanje mladoletne osebe in surovo ravnanje	58	70	20,7
Neplačevanje preživnine	7	17	142,9
Skupaj	217	211	-2,8

Kazniva dejanja zoper premoženje*

Vrsta kaznivega dejanja	Št. kaznivih dejanj		Porast/ upad [v %]	Št. preiskanih kaznivih dejanj		Delež preiskanih kaznivih dejanj [v %]	
	2011	2012		2011	2012	2011	2012
Poškodovanje tuje stvari	353	357	1,1	84	83	23,8	23,2
Tatvina - skupaj**	3.095	3.215	3,9	841	823	27,2	25,6
- vlom	983	802	-18,4	215	159	21,9	19,8
- drzna tatvina	69	89	29,0	30	28	43,5	31,5
- tatvina motornega vozila	35	36	2,9	10	10	28,6	27,8
- druge tatvine	2.008	2.288	13,9	586	626	29,2	27,4
Rop	28	24	-14,3	21	7	75,0	29,2
Roparska tatvina	4	7	75,0	4	6	100,0	85,7
Zatajitev	92	112	21,7	40	41	43,5	36,6
Klasična goljufija	155	158	1,9	133	129	85,8	81,6
Požig	-	7	-	-	2	-	28,6
Druga kazniva dejanja	167	107	-35,9	137	79	82,0	73,8
Skupaj	3.894	3.987	2,4	1.260	1.170	32,4	29,3

* Kazniva dejanja zoper premoženje, brez istovrstnih kaznivih dejanj gospodarske kriminalitete.

** Kazniva dejanja po 204. in 205. čl. kazenskega zakonika.

Mladoletniška kriminaliteta

Vrsta kaznivega dejanja	Št. kaznivih dejanj	
	2011	2012
Lahka telesna poškodba	10	10
Huda telesna poškodba	2	-
Posilstvo	1	4
Spolno nasilje	-	1
Spolni napad na osebo, mlajšo od 15 let	-	5
Pridobivanje oseb, mlajših od 15 let, za spolne namene	-	-
Prikazovanje, izdelava, posest in posredovanje pornografskega gradiva	1	1
Neupravičena proizvodnja in promet s prepovedanimi drogami, nedovoljenimi snovmi v športu in predhodnimi sestavinami za izdelavo prepovedanih drog	6	2
Omogočanje uživanja prepovedanih drog ali nedovoljenih snovi v športu	7	-
Tatvina	39	33
Velika tatvina	48	18
Rop	5	-
Goljufija	1	3
Izsiljevanje	1	4
Druga kazniva dejanja	52	39
Skupaj	173	120

Gospodarska kriminaliteta

Vrsta kaznivega dejanja	Št. kaznivih dejanj		Porast/ upad [v %]	Škoda [v 1.000 EUR]		Porast/ upad [v %]
	2011	2012		2011	2012	
Goljufija	17	4	-76,5	476,5	108,0	-77,3
Goljufija na škodo Evropske unije	-	8	-	-	1448,3	-
Uporaba ponarejenega negotovinskega plačilnega sredstva	4	13	225,0	2,6	10,7	-
Poslovna goljufija	52	100	92,3	1339,3	636,2	-52,5
Ponareditev ali uničenje poslovnih listin	161	152	-5,6	0	6,5	-
Zloraba položaja ali zaupanja pri gospodarski dejavnosti	12	30	150,0	4905,8	27425,8	-
Poneverba in neupravičena uporaba tujega premoženja	132	37	-72,0	393,0	263,9	-32,9
Pranje denarja	4	3	-25,0	0	0	-
Zloraba negotovinskega plačilnega sredstva	1	2	100,0	1,0	11,8	-
Davčna zatajitev	45	67	48,9	837,5	1649,8	97,0
Druga kazniva dejanja	158	238	50,6	1241,9	1448,2	16,6
Skupaj	586	654	11,6	9197,6	33009,3	258,9

Kazniva dejanja, obravnavana na podlagi zakona o odgovornosti pravnih oseb za kazniva dejanja

Podlaga	Št. kaznivih dejanj		Porast/upad [v %]
	2011	2012	
Zakon o odgovornosti pravnih oseb [25. člen]	31	12	-61,3

Organizirana kriminaliteta

Vrsta kaznivega dejanja	Št. kaznivih dejanj	
	2011	2012
Prepovedano prehajanje meje ali ozemlja države	6	16
Ponarejanje denarja	-	1
Nedovoljena proizvodnja in promet orožja ali eksplozivov	-	1
Zloraba prostitucije	1	-
Neupravičena proizvodnja in promet s prepovedanimi drogami, nedovoljenimi snovmi v športu in predhodnimi sestavinami za izdelavo prepovedanih drog	33	108
Velika tatvina	4	-
Goljufija	-	1
Izsiljevanje	2	2
Skupaj	46	129

Računalniška kriminaliteta

Kazniva dejanja računalniške kriminalitete	Št. kaznivih dejanj		Porast/ upad [v %]	Št. ovadenih osumljencev		Porast/ upad [v %]
	2011	2012		2011	2012	
Napad na informacijski sistem	1	4	300,0	1	1	0
Skupaj	1	4	300,0	1	1	0

Zloraba prepovedanih drog

Kazniva dejanja zlorabe prepovedanih drog	Št. kaznivih dejanj		Porast/ upad [v %]	Št. ovadenih osumljencev		Porast/ upad [v %]
	2011	2012		2011	2012	
Nepravilna proizvodnja in promet s prepovedanimi drogami, nedovoljenimi snovi v športu in predhodnimi sestavinami za izdelavo prepovedanih drog	159	209	31,4	172	266	54,7
Omogočanje uživanja prepovedanih drog ali nedovoljenih snovi v športu	21	4	-81,0	24	4	-83,3
Skupaj	180	213	18,3	196	270	37,8

Kazniva dejanja, povezana z orožjem

Kazniva dejanja, povezana z orožjem	Št. kaznivih dejanj		Porast/ upad [v %]	Št. ovadenih osumljencev		Porast/ upad [v %]
	2011	2012		2011	2012	
Izdelovanje in pridobivanje orožja in pripomočkov namenjenih za kaznivo dejanje	1	-	-	1	-	-
Nedovoljene proizvodnje in prometa orožja ali eksploziva	18	8	-55,6	22	8	-63,6
Skupaj	19	8	-57,9	23	8	-65,2

Zloraba prostitucije in trgovine z ljudmi

Kazniva dejanja zlorabe prostitucije in trgovine z ljudmi	Št. kaznivih dejanj		Porast/ upad [v %]	Št. ovadenih osumljencev		Porast/ upad [v %]
	2011	2012		2011	2012	
Zloraba prostitucije	3	1	-66,7	8	1	-87,5
Trgovina z ljudmi	2	-	-	7	-	-
Skupaj	5	1	-80,0	15	1	-93,3

Korupcijska kazniva dejanja

Korupcijska kazniva dejanja	Št. kaznivih dejanj		Porast/ upad [v %]	Št. ovadenih osumljencev		Porast/ upad [v %]
	2011	2012		2011	2012	
Kršitev proste odločitve volivcev	1	-	-	1	-	-
Nedovoljeno dajanje daril	1	-	-	1	-	-
Dajanje podkupnine	1	-	-	1	-	-
Sprejemanje koristi za nezakonito posredovanje	-	5	-	-	5	-
Dajanje daril za nezakonito posredovanje	1	5	-	1	5	-
Skupaj	4	10	150,0	4	10	150,0
Kazniva dejanja z elementi korupcije (vsaj ena kriminalistična označba 244K ali 261K)	2	5	150,0	19	10	-47,4

Oblike ogrožanja varnosti

Oblike ogrožanja varnosti	Št. kaznivih dejanj		Porast/ upad [v %]	Št. ovadenih osumljencev		Porast/ upad [v %]
	2011	2012		2011	2012	
Protipraven odvzem prostosti	1	3	200,0	1	5	-
Grožnje	257	123	-52,1	251	119	-52,6
Izsiljevanje	18	19	5,6	19	19	0
Povzročitev splošne nevarnosti	18	22	22,2	13	20	53,8
Samovoljnost	10	7	-30,0	11	12	9,1
Skupaj	304	174	-42,8	295	175	-40,7

Druge oblike sodobne kriminalitete

Druga kazniva dejanja sodobnih oblik kriminalitete	Št. kaznivih dejanj		Porast/upad [v %]	Št. ovadenih osumljencev		Porast/upad [v %]
	2011	2012		2011	2012	
Prepovedano prehajanje meje ali ozemlja države	19	30	57,9	31	65	109,7
Tihotapstvo	4	-	-	16	-	-
Ponarejanje denarja	215	249	15,8	7	9	28,6

Zasežene prepovedane droge

Vrsta prepovedane droge	Merska enota	Zasežene droge	
		2011	2012
Amfetamin	g	31,8	20,8
	ml		
	tbl	6,0	4,0
Benzodiazepini	g	0,8	0,4
	ml	6,0	-
	tbl	1.752,5	1.688,4
Ekstazi	g	0,2	0,2
	tbl	27,5	28,5
Heroin	g	979,2	2.541,6
	ml	4,4	4,4
Kokain	g	142,9	468,3
	ml		
Konoplja - rastlina	g		
	kos	58,4	158,9
Konoplja - rastlina [marihuana]	g	93.538,7	24.805,2
Konoplja - smola [hašiš]	g	62,1	47,4
Metadon	g		
	ml	95,2	535,0
	tbl	-	6,0

Zaseženi ponaredki

Valuta	Št. zaseženega denarja				
	2008	2009	2010	2011	2012
Evro					
kovanci		90	4	210	16
bankovci		286	232	143	243
Bankovci drugih valut		5	7	8	1
Skupaj		381	243	361	260

Preiskovalna dejanja in drugi ukrepi pri preiskovanju kaznivih dejanj

Preiskovalna dejanja in drugi ukrepi pri preiskovanju	2011	2012	Porast/upad [v %]
Št. ogledov kraja kaznivega dejanja	1.649	1.373	-16,7
Št. hišnih preiskav	264	229	-13,3
Št. osebnih preiskav	21	16	-23,8
Št. zasegov predmetov	1.774	1.724	-2,8
Št. policijskih zaslišanj	80	69	-13,8
Št. pridobitev podatkov o prometu v elektronskem komunikacijskem omrežju	-	90	-
Št. oseb, zoper katere je bila odredjena pridobitev podatkov o prometu v elektronskem komunikacijskem omrežju	-	77	-

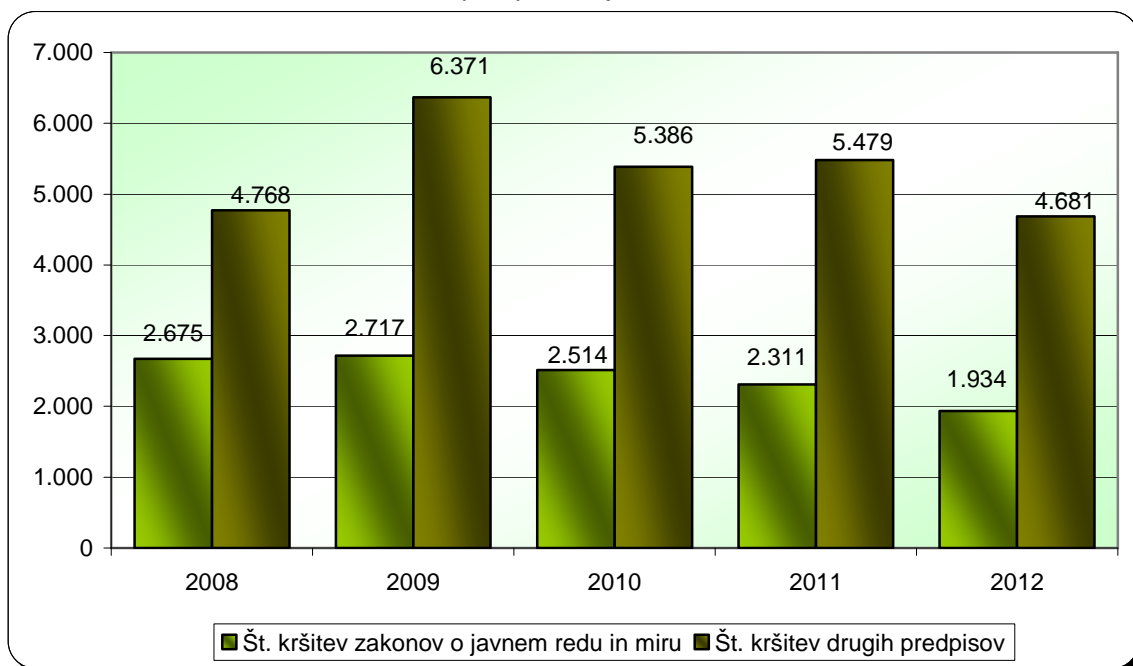
VZDRŽEVANJE JAVNEGA REDA IN ZAGOTAVLJANJE SPLOŠNE VARNOSTI LJUDI IN PREMOŽENJA

Kršitve predpisov o javnem redu

Število kršitev predpisov o javnem redu	2008	2009	2010	2011	2012
Št. kršitev zakonov o javnem redu in miru	2.675	2.717	2.514	2.311	1.934
Št. kršitev drugih predpisov*	4.768	6.371	5.386	5.479	4.681
Skupaj	7.443	9.088	7.900	7.790	6.615

* Kršitve zakonodaje s področja cestnega prometa niso vključene.

Kršitve predpisov o javnem redu



Kršitve predpisov o javnem redu po enotah

Enota	Št. kršitev zakona o varstvu javnega reda in miru		Porast/upad [v %]	Št. kršitev drugih predpisov*		Porast/upad [v %]	Skupaj		Porast/upad [v %]
	2011	2012		2011	2012		2011	2012	
PMP DRAGONJA	1	-	-	954	831	-12,9	955	831	-13,0
PMP JELSANE	1	1	0	585	440	-24,8	586	441	-24,7
PMP SOČERGA	2	1	-50,0	878	579	-34,1	880	580	-34,1
PMP STAROD	2	3	50,0	778	428	-45,0	780	431	-44,7
PP ILIRSKA BISTRICA	94	89	-5,3	191	466	144,0	285	555	94,7
PP IZOLA	219	229	4,6	123	98	-20,3	342	327	-4,4
PP KOPER	948	768	-19,0	397	327	-17,6	1.345	1.095	-18,6
PP KOZINA	27	31	14,8	50	109	118,0	77	140	81,8
PP PIRAN	619	522	-15,7	217	312	43,8	836	834	-0,2
PP POSTOJNA	233	168	-27,9	109	78	-28,4	342	246	-28,1
PP SEŽANA	142	101	-28,9	64	59	-7,8	206	160	-22,3
PPVSP KOPER	-	3	-	-	1	-	-	4	-
PPIU KOPER	3	1	-66,7	1.028	869	-15,5	1.031	870	-15,6
PPOP KOPER	2	-	-	78	70	-10,3	80	70	-12,5
PPP KOPER	17	17	0	27	14	-48,1	44	31	-29,5
SUP PU KOPER	1	-	-	-	-	-	1	-	-
SKUPAJ	2.311	1.934	-16,3	5.479	4.681	-14,6	7.790	6.615	-15,1

Struktura kršiteljev predpisov o javnem redu

Struktura	Št. kršiteljev	
	2011	2012
Spol		
moški	4.183	3.784
ženski	1.072	831
neznani*	1.495	1.066
Starost		
14 do 17 let	133	138
18 do 24 let	1.155	1.128
25 do 34 let	1.506	1.532
35 do 44 let	1.013	828
45 do 54 let	776	559
55 do 64 let	472	284
65 let in več	200	146
neznana*	1.495	1.066
Državljanstvo		
slovensko	2.223	1.833
EU	1.327	909
tretjih držav	1.705	1.872
neznano*	1.495	1.067
Pravne osebe	25	47

* Zakon o prekrških [ZP-1] od 1. 1. 2005 ne dovoljuje več evidentiranja osebnih podatkov o opozorjenih osebah.

Kršitve zakona o varstvu javnega reda in miru

Kršitve	Št. kršitev		Porast/upad [v %]
	2011	2012	
Izzivanje ali spodbujanje k pretepu (6/1 ZJRM-1)	433	351	-18,9
Udarjanje (6/2 ZJRM-1)	206	208	1,0
Pretepanje (6/3 ZJRM-1)	79	78	-1,3
Nasilje v družini (6/4 ZJRM-1 v povezavi s 6/1, 6/2 in 6/3 ZJRM-1)	275	200	-27,3
Prepiranje, vpitje ali nedostojno vedenje (7/1 ZJRM-1)	441	307	-30,4
Nedostojno vedenje do uradne osebe (7/2 ZJRM-1)	226	217	-4,0
Motenje nočnega miru s hrupom (8/1 ZJRM-1)	90	76	-15,6
Povzročanje hrupa z akustičnimi aparati (8/2 ZJRM-1)	148	79	-46,6
Vsiljivo ali žaljivo nadlegovanje z beračenjem na javnem kraju (9 ZJRM-1)	26	19	-26,9
Prenočevanje na javnem kraju (10 ZJRM-1)	17	16	-5,9
Vandalizem (16 ZJRM-1)	5	13	160,0
Vzbujanje nestrpnosti (20 ZJRM-1)	3	7	133,3
Prepoved zadrževanja mlajšim od 16 let v gostinskih obratih na prireditvah (21/5 ZJRM-1 v povezavi z 21/2 ZJRM-1)	1	1	0
Neupoštevanje odredbe uradne osebe (22/1 ZJRM-1)	241	212	-12,0
Druge kršitve	120	150	25,0
Skupaj	2.311	1.934	-16,3

Kraj kršitev zakona o varstvu javnega reda in miru

Kraj	Št. kršitev		Porast/upad [v %]
	2011	2012	
Cesta, ulica, trg	1.149	966	-15,9
Stanovanje	453	341	-24,7
Gostinski objekt	280	288	2,9
Javni shod, prireditve	21	28	33,3
Drug kraj	408	311	-23,8
Skupaj	2.311	1.934	-16,3

Kršitve drugih predpisov o javnem redu

Predpisi	Št. kršitev		Porast/upad [v %]
	2011	2012	
Zakon o tujcih	3.173	2.907	-8,4
Zakon o proizvodnji in prometu s prepovedanimi drogami	382	326	-14,7
Zakon o osebni izkaznici	33	58	75,8
Zakon o prijavi prebivališča	169	73	-56,8
Zakon o nadzoru državne meje	1.220	915	-25,0
Zakon o zaščiti živali	107	83	-22,4
Zakon o javnih zbiranjih	43	41	-4,7
Zakon o orožju	203	158	-22,2
Zakon o omejevanju porabe alkohola	24	25	4,2
Zakon o osebnem imenu	15	5	-66,7
Zakon o zasebnem varovanju	1	14	-
Drugi predpisi	109	76	-30,3
Skupaj	5.479	4.681	-14,6

Zaseženo in najdeno orožje

Vrsta orožja	Merska enota	Zaseženo orožje*		Najdeno orožje	
		2011	2012	2011	2012
Plinsko orožje	kos	5	-	-	-
Hladno orožje	kos	189	117	2	-
Lovsko orožje	kos	26	24	-	-
Zračno orožje	kos	8	4	-	1
Pištola	kos	15	14	2	1
Puška	kos	-	2	1	1
Drugo orožje	kos	-	102	-	-
Del orožja	kos	3	-	-	2
Bomba	kos	-	-	10	-
Ostro strelivo	kos	963	1.683	301	144
Lovsko strelivo	kos	687	405	10	-
Plinsko strelivo	kos	12	-	1	-
Manevrski naboj	kos	2	-	164	-
Eksploziv	g	27	54	-	40
Vžigalnik	kos	-	-	-	-
Vžigalna vrvica	m	-	-	-	-
Minsko-eksplozivno sredstvo	kos	125	-	69	23

* Število zaseženih kosov orožja zaradi kaznivega dejanja ali prekrška.

Dogodki, povezani z orožjem

	Št. dogodkov	
	2011	2012
Pobude za uvedbo upravnega postopka za odvzem orožja	10	14
Poškodbe z orožjem	3	1

Kršitve javnega reda in postopki policije po zakonu o prekrških

Postopki	Št. kršitev zakona o varstvu javnega reda in miru		Št. kršitev zakona o tujcih		Št. kršitev zakona o nadzoru državne meje		Št. kršitev drugih predpisov o javnem redu*		Skupaj		Porast/upad [v %]
	2011	2012	2011	2012	2011	2012	2011	2012	2011	2012	
Opozorilo	102	47	716	572	1.125	853	125	66	2.068	1.538	-25,6
Plačilni nalog	858	799	2.188	1.666	87	47	201	181	3.334	2.693	-19,2
Posebni plačilni nalog	1.150	978	206	561	7	12	18	5	1.381	1.556	12,7
Odločba v hitrem postopku	114	62	2	1	-	-	703	571	819	634	-22,6
Obdolžilni predlog	87	48	61	107	1	3	39	36	188	194	3,2
Predlog drugemu prekrškovnemu organu	2	-	-	-	-	-	235	193	237	193	-18,6

* Kršitve zakonodaje s področja cestnega prometa niso vključene.

Kršitve zakonodaje ter vložena pravna sredstva v hitrem postopku in predlogi za uklonilni zapor po zakonu o prekrških

Pravno sredstvo in predlog za uklonilni zapor	Št. kršitev zakona o varstvu javnega reda in miru		Št. kršitev zakona o tujcih		Št. kršitev zakona o nadzoru državne meje		Št. kršitev drugih predpisov o javnem redu*		Skupaj		Porast/upad [v %]
	2011	2012	2011	2012	2011	2012	2011	2012	2011	2012	
Zahteva za sodno varstvo zaradi izdanega plačilnega naloga	59	92	7	7	13	6	32	18	111	123	10,8
Zahteva za sodno varstvo zaradi odločbe v hitrem postopku	61	29	-	-	-	-	54	46	115	75	-34,8
Zahteva za sodno varstvo zaradi izdanega posebnega plačilnega naloga	116	114	-	-	-	-	1	1	117	115	-1,7
Ugovor zaradi izdanega posebnega plačilnega naloga	164	79	2	1	-	-	2	1	168	81	-51,8
Predlog za uklonilni zapor	36	26	-	-	-	-	205	162	241	188	-22,0

* Kršitve zakonodaje s področja cestnega prometa niso vključene.

** S spremembo zakona o prekrških, ki se je začel uporabljati 13. 3. 2011, je bilo uvedeno novo pravno sredstvo, in sicer zahteva kršitelja za sodno varstvo zaradi izdanega posebnega plačilnega naloga, če je imel na kraju kršitve možnost izreči se o prekršku.

Ukrepi policistov zaradi prekrškov

Vrsta ukrepa	2011	2012
Št. pridržanih oseb*		
pridržane do 48 ur (43/2 čl. ZPol)	340	763
pridržane do 24 ur (43/1 čl. ZPol)	26	12
pridržane s privedbo (110/2 čl. ZP-1)	24	23
pridržane do streznitve (109/2 čl. ZP-1)	175	168
pridržane zaradi vožnje pod vplivom alkohola ali odklonitve strokovnega pregleda (238. b čl. ZVCP-1)	291	-
pridržane zaradi vožnje pod vplivom alkohola ali odklonitve strokovnega pregleda (ZPrCP)	191	256
privedene na sodišče (110/1 čl. ZP-1)	6	15
Št. opravljenih preiskav		
hišne	14	12
osebne	-	2
Št. privedb z odredbo na sodišče	300	234
inšpekcijskim službam	-	2
upravnemu organu	3	3
drugim upravičencem	1	1
Št. drugih ukrepov		
neuspešne hišne preiskave**	2	-
intervencije***	2.661	2.156
prepoved približevanja dol. kraju oz. osebi	106	73

* Število oseb, pridržanih zaradi prekrškov, ne glede na delovno področje [javni red, cestni promet idr.].

** Zakon o varnosti cestnega prometa se je uporabljal do 30. 6. 2011 [ZVCP-1].

*** Zakon o pravilih v cestnem prometu [ZrCP-1] se je začel uporabljati 1. 7. 2011.

**** Pri neuspešnih hišnih preiskavah predmeti prekrška niso bili najdeni, zato je bil predlog sodišču preklican.

***** Upoštevane so samo intervencije zaradi zaprosil za posredovanje.

Nesreče in drugi dogodki

Vrsta dogodka	2011	2012
Št. požarov	92	142
Št. delovnih nesreč	30	28
Št. samomorov	26	35
Št. poskusov samomora	14	11
Št. iskanj pogrešanih oseb	9	6
Št. primerov onesnaženja in ogrožanja okolja	1	-
Št. nesreč v zračnem prostoru	-	2
Št. nesreč in izrednih dogodkov v železniškem prometu	1	2
Št. gorskih nesreč	-	1
Št. nesreč na vodah	4	3
Št. utopitev	1	5

* Po določbah zakona o varnosti na smučiščih je upravljavec smučišča dolžan obveščati policijo samo o tistih dogodkih, v katerih so bili udeleženci hudo telesno poškodovani ali so umrli. Vključene pa so tudi nesreče na smučiščih z lahkimi telesnimi poškodbami, o katerih je bila obveščena policija.

Pomoč policije drugim upravičencem

Upravičenci	Št. pomoči	
	2011	2012
Št. požarov	92	142
Št. delovnih nesreč	30	28
Št. samomorov	26	35
Št. poskusov samomora	14	11
Št. iskanj pogrešanih oseb	9	6
Št. primerov onesnaženja in ogrožanja okolja	1	-

Množične kršitve javnega reda

	Št. množičnih kršitev	
	2011	2012
Skupaj	3	5

Sodelovanje policije pri varovanju javnih zbiranj

	Število	
	2011	2012
Javni shodi	2	6
Javne prireditve	116	145
Skupaj	118	151

ZAGOTAVLJANJE VARNOSTI CESTNEGA PROMETA

Kršitve, ugotovljene pri nadzoru cestnega prometa

Predpisi	Št. kršitev		Porast/upad [v %]
	2011	2012	
Zakon o varnosti cestnega prometa	12.771	2	-100,0
Zakon o pravilih cestnega prometa	7.600	13.906	83,0
Zakon o voznikih	373	557	49,3
Zakon o motornih vozilih	658	949	44,2
Zakon o cestah	371	564	52,0
Zakon o delovnem času in obveznih počitkih mobilnih delavcev ter o zapisovalni opremi v cestnih prevozih	167	249	49,1
Zakon o javnih cestah	39	20	-48,7
Zakon o prevozu nevarnega blaga	-	4	-
Zakon o prevozih v cestnem prometu	26	35	34,6
Zakon o obveznih zavarovanjih v prometu	119	72	-39,5
Skupaj	22.124	16.358	-26,1

* Zakon o varnosti cestnega prometa se je uporabljal do 30. 6. 2011 [ZVCP-1].

** Zakoni o pravilih v cestnem prometu, o voznikih, o motornih vozilih in o cestah so se začeli uporabljati 1. 7. 2011.

Kršitve prometne zakonodaje in postopki policije po zakonu o prekrških

Postopek	Št. kršitev		Porast/upad [v %]
	2011	2012	
Opozorilo	2.818	391	-86,1
Plačilni nalog	14.984	12.225	-18,4
Posebni plačilni nalog	1.825	1.796	-1,6
Izdaja odločbe v hitrem postopku	328	221	-32,6
Obdolžilni predlog	2.102	1.567	-25,5
Predlog drugemu prekrškovnemu organu	16	60	275,0

Kršitve zakonodaje ter vložena pravna sredstva v hitrem postopku in predlogi za uklonilni zapor po zakonu o prekrških

Postopek	Št. kršitev		Porast/upad [v %]
	2011	2012	
Zahteva za sodno varstvo zaradi izdanega plačilnega naloga	561	368	-34,4
Zahteva za sodno varstvo zaradi odločbe v hitrem postopku	79	84	6,3
Zahteva za sodno varstvo zaradi izdanega posebnega plačilnega naloga	52	80	53,8
Ugovor zaradi izdanega posebnega plačilnega naloga	110	88	-20,0
Predlog za uklonilni zapor	44	42	-4,5

* S spremembo zakona o prekrških, ki se je začel uporabljati 13. 3. 2011, je bilo uvedeno novo pravno sredstvo, in sicer zahteva kršitelja za sodno varstvo zaradi izdanega posebnega plačilnega naloga, če je imel na kraju kršitve možnost izreči se o prekršku.

Najpogostejši ukrepi policistov pri nadzoru cestnega prometa

Vrsta ukrepa	2011	2012	Porast/upad [v %]
Št. odrejenih alkotestov	18.575	18.809	1,3
- pozitiven	1.126	973	-13,6
- negativen	17.403	17.794	2,2
- odklonjen	43	40	-7,0
Št. odrejenih etilometrov	19	1	-94,7
- pozitiven	13	-	-
- negativen	3	-	-
- odklonjen	3	1	-66,7
Št. odrejenih strokovnih pregledov zaradi alkohola	225	285	26,7
- pozitiven	83	72	-13,3
- negativen	105	181	72,4
- odklonjen	22	19	-13,6
Št. odrejenih strokovnih pregledov zaradi prepovedanih drog	220	194	-11,8
- pozitiven	88	53	-39,8
- negativen	40	47	17,5
- odklonjen	13	18	38,5
Št. pridrzanj	481	257	-46,6
- po ZVCP-1	291	-	-
- po ZPrCP	190	256	34,7
- po ZP-1	-	1	-
Št. začasnih odvzemov vozniških dovoljenj	899	492	-45,3
Št. zasegov motornih vozil	318	193	-39,3
- po ZVCP-1 in ZPrCP	276	192	-30,4
- po ZP-1	42	1	-97,6
Št. privedb na oddelke za prekrške na okrajnih sodiščih	27	13	-51,9

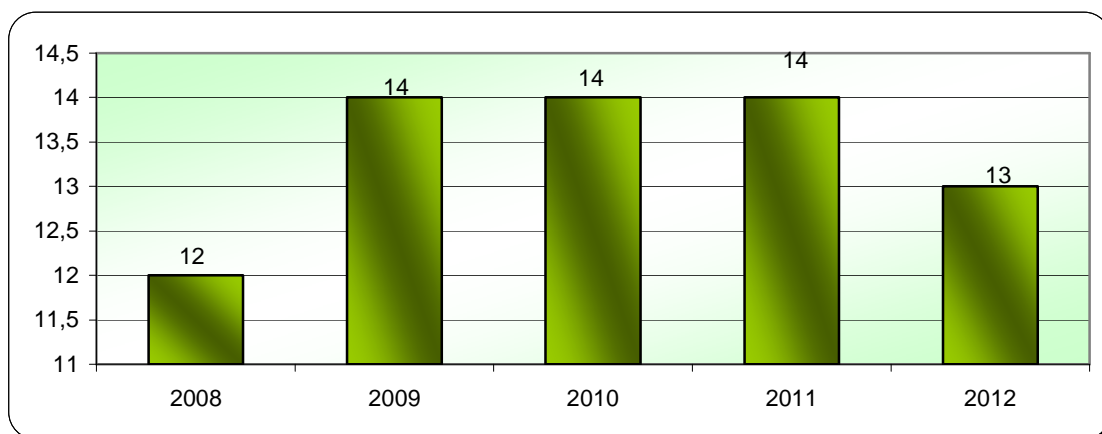
* Zakon o varnosti cestnega prometa se je uporabljal do 30. 6. 2011 [ZVCP-1].

** Zakon o pravilih v cestnem prometu [ZrCP-1] se je začel uporabljati 1. 7. 2011.

Prometne nesreče in posledice

Leto	Prometne nesreče				Posledice		
	št. vseh nesreč	št. nesreč s smrtnim izidom	št. nesreč s telesnimi poškod.	št. nesreč z mater. škodo	št. mrtvih	št. hudo telesno poškod.	št. lahko telesno poškod.
2008	1.720	11	509	1.200	12	84	560
2009	1.843	12	465	1.366	14	82	521
2010	1.751	11	475	1.265	14	78	528
2011	2.158	12	512	1.634	14	95	539
2012	1.966	13	469	1.484	13	84	527
Porast/upad (v %)	-8,9	8,3	-8,4	-9,2	-7,1	-11,6	-2,2

Mrtvi v prometnih nesrečah



Prometne nesreče in posledice na območju policijskih enot

Območje	Leto	Prometne nesreče				Posledice		
		št. vseh nesreč	št. nesreč s smrtnim izidom	št. nesreč s telesnimi poškod.	št. nesreč z mater. škodo	št. mrtvih	št. hudo telesno poškod.	št. lahko telesno poškod.
PP ILIRSKA BISTRICA	2011	143	1	51	91	1	7	62
	2012	129	1	42	86	1	4	50
PP IZOLA	2011	162	-	36	126	-	7	35
	2012	122	1	43	78	1	10	59
PP KOPER	2011	970	3	165	802	3	23	162
	2012	898	2	155	741	2	29	155
PP KOZINA	2011	69	1	22	46	1	5	21
	2012	78	2	24	52	2	6	43
PP PIRAN	2011	270	1	74	195	3	11	75
	2012	213	1	62	150	1	9	62
PP POSTOJNA	2011	282	4	88	190	4	22	107
	2012	252	4	80	168	4	19	87
PP SEŽANA	2011	262	2	76	184	2	20	77
	2012	274	2	63	209	2	7	71
Skupaj	2011	2.158	12	512	1.634	14	95	539
	2012	1.966	13	469	1.484	13	84	527

Alkoholizirani povzročitelji prometnih nesreč in povprečna stopnja alkoholiziranosti

Nesreče	Št. vseh povzročiteljev		Št. alkoholiziranih povzročiteljev		Delež alkoholiziranih povzročiteljev [v %]		Povprečna stopnja alkohola [g/kg]	
	2011	2012	2011	2012	2011	2012	2011	2012
Smrtne	13	13	3	6	23,1	46,2	1,13	1,31
S telesno poškodbo	497	453	81	64	16,3	14,1	1,50	1,50
Z materialno škodo	1.349	1.212	112	127	8,3	10,5	1,46	1,47
Skupaj	1.859	1.678	196	197	10,5	11,7	1,47	1,48

Posledice prometnih nesreč glede na vrsto ceste

Vrsta ceste	Št. mrtvih		Št. hudo telesno poškodovanih		Št. lahko telesno poškodovanih	
	2011	2012	2011	2012	2011	2012
Avtocesta	-	4	5	12	52	51
Hitra cesta	-	-	-	3	11	1
Glavna cesta	2	3	16	13	81	125
Regionalna cesta	6	3	30	14	123	100
Lokalna cesta	3	2	11	2	40	44
Naselje z uličnim sistemom	2	-	24	29	173	157
Naselje brez uličnega sistema	1	1	7	10	48	41
Turistična cesta	-	-	2	1	11	8
Skupaj	14	13	95	84	539	527

Posledice prometnih nesreč glede na vzrok

Vzrok	Št. mrtvih		Št. hudo telesno poškodovanih		Št. lahko telesno poškodovanih	
	2011	2012	2011	2012	2011	2012
Neprilagojena hitrost	6	7	33	28	140	130
Nepravilna stran/smer	4	5	31	23	112	110
Neupoštevanje prednosti	2	-	8	13	96	87
Nepravilno prehitevanje	1	-	2	1	23	19
Nepravilni premiki z vozilom	-	1	4	7	43	54
Neustrezna varnostna razdalja	-	-	3	-	57	51
Nepravilno ravnanje pešcev	-	-	2	2	5	4

Posledice prometnih nesreč glede na vrsto udeležencev

Udeleženci	Št. mrtvih		Št. hudo telesno poškodovanih		Št. lahko telesno poškodovanih		Št. udeležencev brez poškodb		Skupaj	
	2011	2012	2011	2012	2011	2012	2011	2012	2011	2012
Vozniki osebnih avtomobilov	6	7	19	21	217	198	2.535	2.261	2.777	2.487
Potniki	2	2	16	16	114	114	39	23	171	155
Pešci	-	-	8	10	44	33	2	5	54	48
Vozniki motornih koles	3	3	23	14	66	71	39	26	131	114
Kolesarji	1	-	16	13	52	67	27	25	96	105
Drugi udeleženci	2	1	13	10	46	44	496	461	557	516
Skupaj	14	13	95	84	539	527	3.138	2.801	3.786	3.425

Prometne nesreče s pobegom

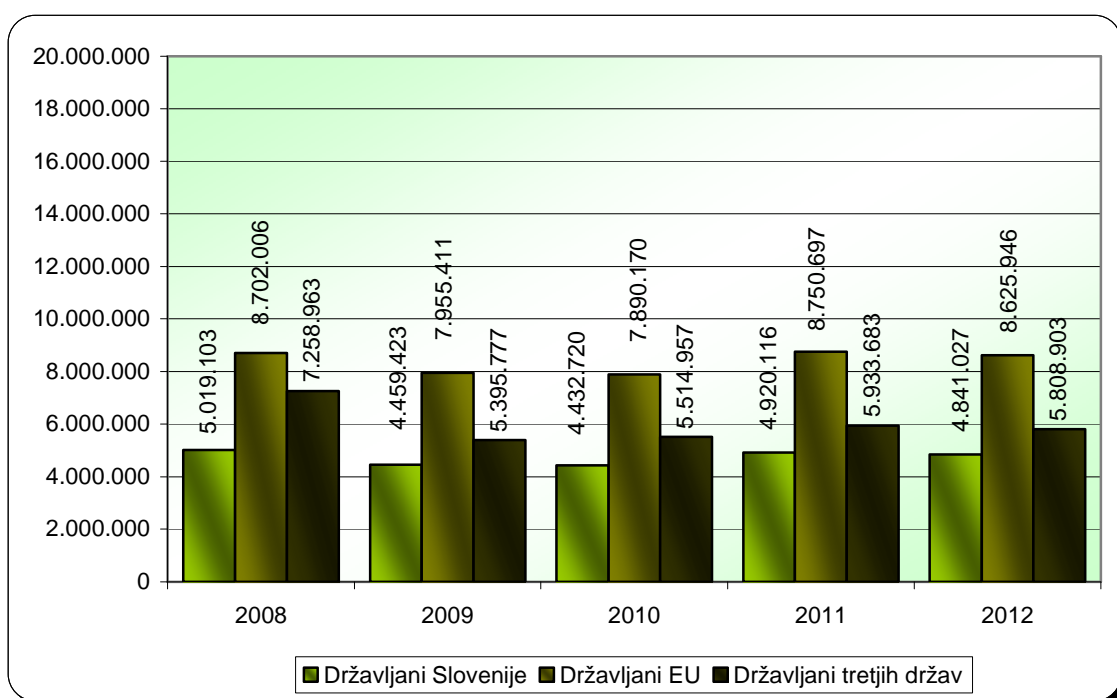
	Št. nesreč		Porast/upad [v %]
	2011	2012	
Vse prometne nesreče	127	109	-14,2
Prometne nesreče z mrtvimi in telesno poškodovanimi	12	9	-25,0
Neraziskane nesreče z mrtvimi in telesno poškodovanimi	8	6	-25,0

NADZOR DRŽAVNE MEJE IN IZVAJANJE PREDPISOV O TUJCIH

Potniki na mejnih prehodih

Vrsta meje	Število potnikov	
	2011	2012
Kopenska	19.210.144	18.983.469
Zračna	3.215	3.338
Morska	391.137	289.069
Skupaj	19.604.496	19.275.876

Promet potnikov čez državno mejo



Kršitve zakona o tujcih in zakona o nadzoru državne meje

Predpisi	Št. kršitev		Porast/upad [v %]
	2011	2012	
Zakon o tujcih	3175	2907	- 8%
Zakon o nadzoru državne meje	1220	915	-25%
Skupaj	4395	3822	-13,0 %

Državljanstvo tujcev, zavrženih na mejnih prehodih

Državljanstvo	Št. oseb	
	2011	2012
HRVAŠKA	554	464
ALBANIJA	291	447
RUSKA FEDERACIJA	119	131
SRBIJA	85	113
BOSNA IN HERCEGOVINA	91	95
UKRAJINA	36	68
KOSOVO	32	32
KAZAHSTAN	15	29
TURČIJA	21	18
MAKEDONIJA	31	17
Druge države	76	99
Skupaj	1.351	1.513

Zaseženo orožje in vozila ter poskusi prenosa prepovedanih drog čez državno mejo

Vrsta orožja	Merska enota	2011	2012
Zaseženo orožje - skupaj	KOSI	164	199
- plinsko	KOSI	4	-
- hladno	KOSI	146	84
- lovsko	KOSI	13	14
- pištola	KOSI	1	1
- drugo	KOSI	-	100
Del orožja	KOSI	2	-
Zaseženo strelivo*	KOSI	389	421
Eksploziv	GRAMI	27	6

* Ostro, lovsko in plinsko strelivo ter manevrski naboji.

Vizumi in dovoljenja, izdana na mejnih prehodih

	2011	2012	Porast/upad [v %]
Št. vizumov	707	706	-0,1
Št. dovoljenj za vnos, iznos ali tranzit orožja čez državno mejo	79	96	21,5

Odkrite zlorabe dokumentov na mejnih prehodih

Število zlorab dokumentov	2011	2012
Št. ponarejenih in prenašenih potnih listov	15	9
Št. ponarejenih in prenašenih osebnih izkaznic	15	9
Št. ponarejenih in prenašenih vizumov	2	-
Št. ponarejenih in prenašenih bivalnih in delovnih dovoljenj	8	8
Št. ponarejenih in prenašenih vozniških dovoljenj	62	62
Št. ponarejenih in prenašenih žigov mejne kotrole	16	24
Št. ponarejenih in prenašenih prometnih dovoljenj	5	9
Št. ponarejenih in prenašenih drugih listin	7	8
Št. primerov uporabe tujih potnih listin	10	18
Skupaj	140	147

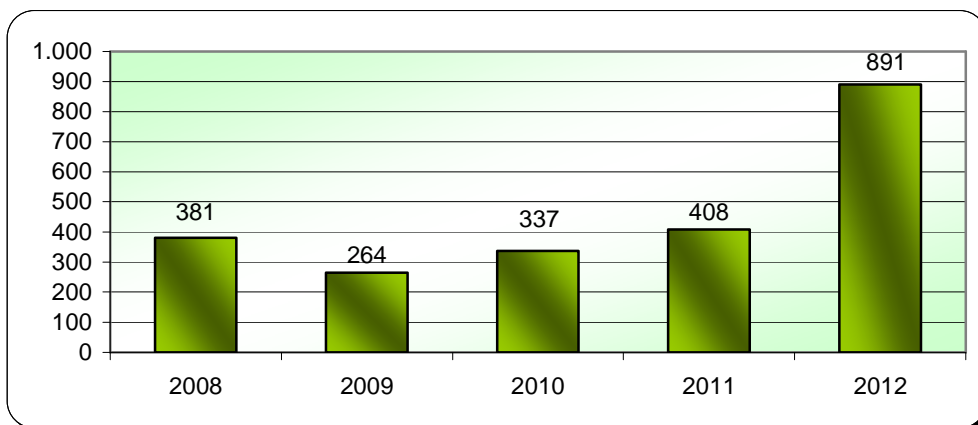
Izvorna država ponarejenih in prenorejenih dokumentov ter tujih potnih listin na mejnih prehodih

Država	Št. dokumentov	
	2011	2012
ALBANIJA	45	72
GRČIJA	8	19
ITALIJA	26	19
SLOVENIJA	6	7
HRVAŠKA	3	5
NEMČIJA	4	5
ŠVICA	5	5
AVSTRIJA	5	3
ČEŠKA REPUBLIKA	-	2
ŠPANIJA	-	2
Druge države	38	8
Skupaj	140	147

Državljanstvo oseb, obravnavanih zaradi zlorabe listin na mejnih prehodih

Državljanstvo	Št. oseb	
	2011	2012
ALBANIJA	44	76
ITALIJA	13	6
SRBIJA	4	4
BOSNA IN HERCEGOVINA	3	3
KOSOVO	11	2
HRVAŠKA	5	2
AVSTRIJA	-	2
ŠVICA	-	2
SLOVENIJA	3	1
MAKEDONIJA	3	1
Druge države	23	8
Skupaj	109	107

Nedovoljeni prehodi čez državno mejo



Državljanstvo oseb, obravnavanih zaradi nedovoljenega prehoda čez državno mejo

Državljanstvo	Št. oseb	
	2011	2012
AFGANISTAN	118	197
ALŽIRIJA	3	111
SOMALIJA	13	101
SIRSKA ARABSKA REPUBLIKA	2	65
ALBANIJA	31	60
PAKISTAN	22	50
KOSOVO	10	41
TURČIJA	81	38
BOSNA IN HERCEGOVINA	8	24
MAROKO	4	23
Druge države	116	181
Skupaj	408	891

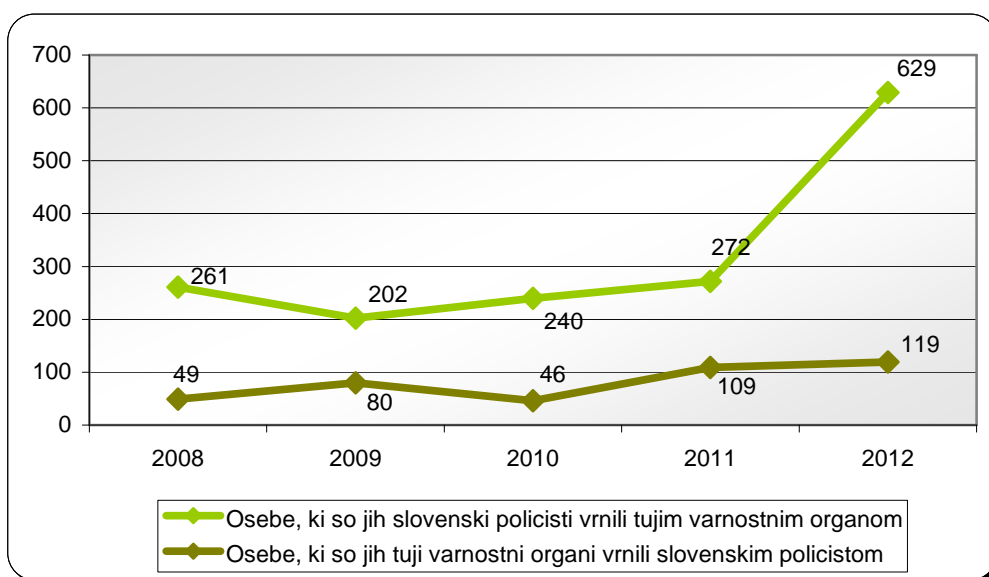
Državljanstvo oseb, obravnavanih zaradi nedovoljenega prebivanja

Državljanstvo	Št. oseb	
	2011	2012
ALBANIJA	98	161
HRVAŠKA	175	118
MAKEDONIJA	31	17
SRBIJA	32	14
UKRAJINA	17	14
BOSNA IN HERCEGOVINA	20	14
BRAZILIJA	8	10
SENEGAL	-	9
ZDRUŽENE DRŽAVE	11	7
KOSOVO	7	6
Druge države	43	32
Skupaj	442	402

Državljanstvo tujcev, obravnavanih zaradi nedovoljenega vstopa v Republiko Slovenijo na notranji meji

Državljanstvo	Št. tujcev	
	2011	2012
ALBANIJA	288	150
SRBIJA	65	70
MAKEDONIJA	51	40
UKRAJINA	26	29
KOSOVO	35	27
KITAJSKA	15	19
HRVAŠKA	21	19
BOSNA IN HERCEGOVINA	33	16
RUSKA FEDERACIJA	12	16
MOLDAVIJA, REPUBLIKA	18	12
Druge države	142	144
Skupaj	706	542

Vrnjene oziroma sprejete osebe na podlagi mednarodnih sporazumov

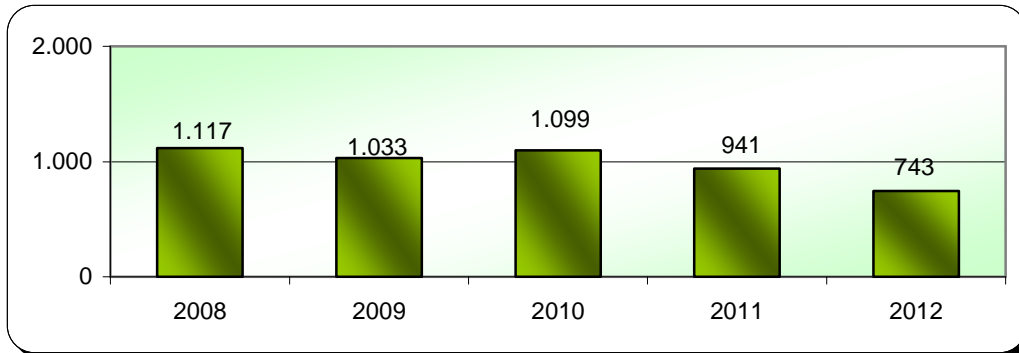


Vrnjene oziroma sprejete osebe na podlagi mednarodnih sporazumov, glede na državno mejo

Država	Št. oseb, ki so jih tuji varnostni organi vrnili slovenskim policistom		Št. oseb, ki so jih slovenski policisti vrnili tujim varnostnim organom	
	2011	2012	2011	2012
Italija	103	112	40	9
Avstrija	0	-	2	-
Hrvaška	6	7	222	615
Madžarska	0	0	7	5
Letališče	0	-	1	-
Skupaj	109	119	272	629

V SKUPNOST USMERJENO POLICIJSKO DELO

Preventivne dejavnosti



Metode preventivnega dela po področjih*

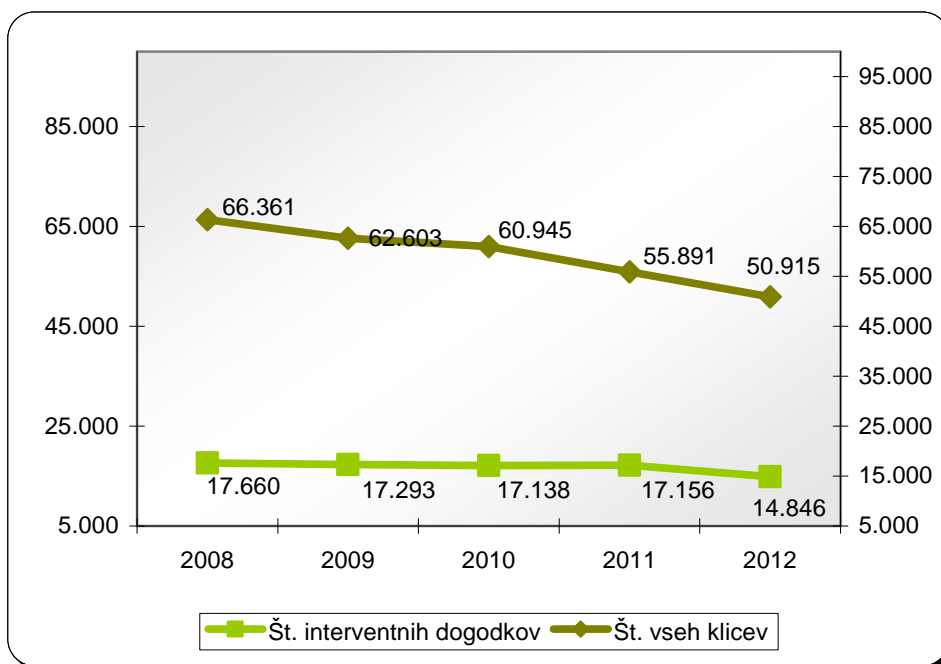
Metode preventivnega dela**	Kriminaliteta		Javni red in mir		Cestni promet		Državna meja in tujci	
	2011	2012	2011	2012	2011	2012	2011	2012
Delo v policijski pisarni	-	1	1	1	2	3	-	-
Delo v posvetovalnih telesih	4	3	9	4	4	4	1	-
Izobraževanje otrok in odraslih	15	18	95	56	67	52	1	-
Neformalno druženje in povezovanje	3	1	13	9	8	5	1	-
Svetovanje in opozarjanje	211	128	113	61	63	61	1	-
Sodelovanje pri delu drugih subjektov	5	5	8	6	16	6	1	-
Projekt Policist Leon	33	2	33	37	36	19	-	-
Projekt Ne pozabite na varnost	2	1	1	-	3	1	-	-
Projekt Otrok policist za en dan	-	-	2	3	1	1	-	-
Projekt Varno na poti v šolo in domov	-	-	-	2	89	65	-	-
Projekt Zberi pogum in povej	-	-	11	15	-	-	-	-
Drugi preventivni projekti	10	38	25	14	35	13	1	1
Ostale aktivnosti	7	4	11	6	18	17	2	1
Skupaj	290	201	322	214	342	247	8	2

* Ena preventivna aktivnost lahko zajema več delovnih področij, zato se število ne ujema z dejanskim skupnim številom aktivnosti.

** Marca 2011 je bilo spremenjeno evidentiranje metod preventivnega dela; po novem se aktivnosti prikazujejo tudi po določenih projektih.

OPERATIVNO-KOMUNIKACIJSKA DEJAVNOST

Interventni klici na številko 113



Klici na interventno številko 113 in interventni dogodki

	Št. klicev		Št. interventnih dogodkov	
	2011	2012	2011	2012
SKUPAJ	55.891	50.915	17.156	14.846
PMP FERNETIČI	42	34	61	53
OKC KOPER	552	184	853	375
PPP KOPER	670	782	780	907
PPOP KOPER	39	40	73	116
PMP SOČERGA	5	3	28	20
PP KOZINA	361	449	487	585
PP IZOLA	1.243	1.053	1.561	1.284
PP KOPER	5.063	4.531	5.835	5.098
PP PIRAN	1.849	1.742	2.351	2.219
PP SEŽANA	1.103	996	1.417	1.444
PP ILIRSKA BISTRICA	556	507	1.163	1.027
PP POSTOJNA	2.125	1.460	2.547	1.718
NEZNANO	42.283	39.134	-	-
Delež (v%)	100,0	100,0	30,7	29,2

Povprečni reakcijski čas policijskih patrolj po policijskih postajah

	Vsi interventni dogodki (mm:ss)		Nujni interventni dogodki (mm:ss)	
	2011	2012	2011	2012
Skupaj	18:15	20:07	9:38	10:57
PMP FERNETIČI	16:27	28:19	-	-
OKC KOPER	15:57	23:08	9:49	12:11
PPP KOPER	18:13	19:32	12:02	11:47
PPOP KOPER	22:05	24:09	-	11:16
PMP SOČERGA	16:18	15:43	9:05	7:00
PP KOZINA	14:32	16:50	7:16	5:47
PP IZOLA	14:45	14:26	7:50	7:25
PP KOPER	18:44	20:48	9:01	10:07
PP PIRAN	17:53	20:38	9:50	10:59
PP SEŽANA	19:43	20:24	12:15	11:13
PP ILIRSKA BISTRICA	17:04	18:17	9:11	10:38
PP POSTOJNA	20:16	23:41	10:39	15:08

FORENZIČNA IN KRIMINALISTIČNOTEHNIČNA DEJAVNOST

Zaprosila za preiskave na oddelkih za kriminalistično tehniko*

Predmet preiskav	Št. zadev
	2012
Obuvala	202
Papilarne črte	83
Prepovedane droge	447
Požari, eksplozije	8
Barve, laki	18
Sumljivi dokumenti	32
Rokopis	4
Orožje	17
Sled orodja	25
Žarnice	0
Steklo	15
Ključavnice	54
Sledi z rok strelca	1
DNK	240
Vlakna in lasje	12
Past	0
Ekologija	2
Lomna površina	1
Rekonstrukcija	9
Št.identificiranih sledi	182

* Podatki se prikazujejo od 2012, zato primerjava z 2011 ni možna.

Druga strokovna opravila pri preiskovanju kaznivih dejanj

	2011	2012	Porast/upad [v %]
Št. poligrafskih preiskav	2	4	100,0
Št. fotorobotov	-	2	-
Št. zavarovanj elektronskih naprav in preiskav elektronskih naprav	428	439	2,6
Št. prepoznav oseb na fotografijah	216	114	-47,2

Kriminalističnotehnična opravila

	2011	2012	Porast/upad [v %]
Št. ogledov krajev kaznivih dejanj in drugih dogodkov	1.650	1.419	-14,0
Št. ogledov krajev kaznivih dejanj in drugih dogodkov, pri katerih so sodelovali kriminalistični tehniki	567	496	-12,5
.. št. ogledov krajev kaznivih dejanj, ki so jih obravnavale enote kriminalistične policije	83	75	-9,6
.. št. ogledov krajev drugih dogodkov, ki so jih obravnavale enote kriminalistične policije	18	40	122,2
.. št. ogledov krajev kaznivih dejanj in drugih dogodkov, ki so jih obravnavale policijske postaje	466	381	-18,2
Št. identificiranih sledi na podlagi preiskav NFL in OKT	2	55	-
Št. oseb, ki so jih fotografirali	498	388	-22,1
Št. oseb, ki so jim bili odvzeti prstni odtisi	492	405	-17,7
Št. odvzetih brisov ustne sluznice	389	282	-27,5

NADZORNA DEJAVNOST

Nadzori nad delom delavcev

Enote GPU	Št. nadzorov delavcev GPU		PU	Št. nadzorov delavcev PU	
	nad delom delavcev enot GPU	nad delom delavcev PU in PP		nad delom delavcev enot PU	nad delom delavcev PP
UUP		2	KP		8
Skupaj		2	Skupaj		8

Splošni, strokovni in ponovni nadzori nad delom policijskih enot

Enote GPU	Št. nadzorov delavcev GPU nad delom enot GPU		PU	Št. nadzorov delavcev GPU nad delom PU			Št. nadzorov delavcev PU nad delom enot PU		Št. nadzorov delavcev PU nad delom PP		
	strokovni	ponovni		splošni	strokovni	ponovni	strokovni	ponovni	splošni	strokovni	ponovni
-	-	-	KP	-	2	-	5	-	3	35	1
Skupaj			Skupaj		2		5		3	35	1

Strokovni in ponovni nadzori nad delom policijskih enot po delovnih področjih

Delovno področje	Št. nadzorov nad delom PU		Št. nadzorov nad delom enot PU		Št. nadzorov nad delom PP		Skupaj
	strokovni	ponovni	strokovni	ponovni	strokovni	ponovni	
Odkrivanje in preiskovanje kriminalitete	1				4	1	6
Vzdrževanje jav. reda, zagotavljanje splošne varnosti ljudi in remoženja					1		1
Zagotavljanje varnosti cestnega prometa					9		9
Zagotavljanje varnosti državne meje in izvajanje predpisov o tujcih							-
Varovanje oseb in objektov							-
Preventivna dejavnost							-
Operativno obveščanje in poročanje							-
Kriminalistična tehnika					1		1
Pooblastila					1		1
Upravno poslovanje in varstvo podatkov							-
Informacijski sistem							-
Analitska dejavnost							-
Organizacijske zadeve	1				6		7
Kadrovske zadeve			5		15		20
Izobraževanje, izpopolnjevanje in usposabljanje							-
Finančno-materialno poslovanje					1		1
Mednarodno sodelovanje							-
Informiranje in obveščanje javnosti							-
Pritožbe, notranje preiskave in pomoč policistom							-
Priprave na izredna stanja in vojno							-
Nadzori in strokovna pomoč							-
Prekrškovni postopki							-
Skupaj	2		5		38	1	46

SPREMLJANJE IZVAJANJA POLICIJSKIH POOBLASTIL IN OGROŽANJA POLICISTOV

Osebe, katerih identiteto je ugotavljala policija

Zakonska podlaga	Št. oseb		Porast/upad [v %]
	2011	2012	
Zakon o policiji	2.945	2.551	-13,4

Izravnalni ukrepi

	2011	2012	Porast/upad [v %]
Število oseb	36	65	80,6
Število postopkov v katerih so bili izvedeni izravnalni ukrepi	31	61	96,8

Osebe, privedene na sodišče zaradi postopka o kaznivem dejanju ali prekršku

	Št. oseb		Porast/upad [v %]
	2011	2012	
Osumljenci kaznivih dejanj	2	1	-50,0
Storilci prekrškov	33	28	-15,2
Skupaj	35	29	-17,1

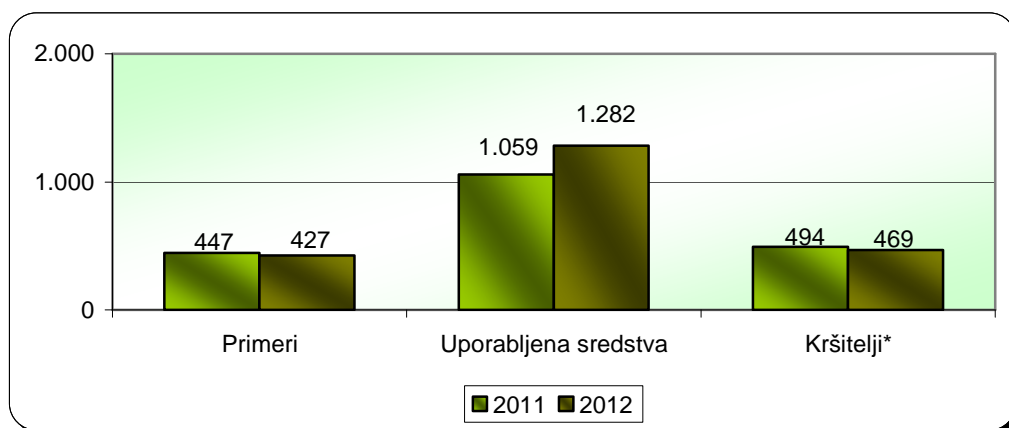
Osebe, pridržane po zakonu o policiji, zakonu o prekrških, zakonu o varnosti cestnega prometa, zakonu o pravilih cestnega prometa in zakonu o kazenskem postopku ter zadržane po zakonu o nadzoru državne meje

Čas pridržanja ali zadržanja	Št. oseb		Porast/upad [v %]
	2011	2012	
do 24 ur (43/1ZPol)	26	12	-53,8
do 48 ur (43/2 ZPol)	340	763	124,4
do 12 ur (109/2 ZP-1)	175	168	-4,0
do 12 ur (110/2 ZP-1)	24	23	-4,2
od 6 do 12 ur (ZVCP-1)	291	-	-
od 6 do 12 ur (ZPrCP)	191	256	34,0
do 48 ur (32.čl. ZNDM)	15	19	26,7
do 6 ur (157/2 čl. ZKP)	355	270	-23,9
do 48 ur (157/2 čl. ZKP)	194	157	-19,1
Skupaj	1.611	1.668	3,5

* Zakon o varnosti cestnega prometa se je uporabljal do 30. 6. 2011 [ZVCP-1].

** Zakon o pravilih v cestnem prometu [ZrCP-1] se je začel uporabljati 1. 7. 2011.

Uporaba prisilnih sredstev



* Osebe, zoper katere so bila uporabljena prisilna sredstva.

Uporaba prisilnih sredstev in opozorilnega strela

Vrsta prisilnega sredstva	2011	2012
Sredstva za vklepanje in vezanje	469	437
Plinski razpršilec	22	61
Fizična sila	520	649
Palica	44	119
Plinska in druga sredstva za pasivizacijo	-	7
Službeni pes	2	4
Sred. za prisilno ustavljanje prevoznih sredstev	2	3
Strelno orožje	-	1
Opozorilni strel	-	1
Skupaj	1.059	1.282

Uporaba posameznih vrst prisilnih sredstev in opozorilnega strela po enotah

	SV	PR	FS	PAL	PS	SP	PUV	SO	OS	Skupaj
PMP DRAGONJA	2	-	-	-	-	-	-	-	-	2
PMP JELŠANE	2	-	-	-	-	-	-	-	-	2
PMP STAROD	1	-	-	-	-	-	-	-	-	1
PP ILIRSKA BISTRICA	27	2	31	-	-	-	-	-	-	60
PP IZOLA	23	-	30	1	-	-	-	-	-	54
PP KOPER	90	7	215	1	-	-	-	-	-	313
PP KOZINA	5	-	7	-	-	-	-	-	-	12
PP PIRAN	124	24	148	10	-	-	-	-	-	306
PP POSTOJNA	13	-	29	-	-	-	-	-	-	42
PP SEŽANA	13	-	15	-	-	-	-	-	-	28
PPVSP KOPER	19	-	17	-	-	4	-	-	-	40
PPIU KOPER	7	-	2	-	-	-	-	-	-	9
PPP KOPER	13	-	19	-	-	-	-	-	-	32
SUP PU KOPER	39	28	118	107	7	-	-	-	-	299
SKP KOPER	59	-	18	-	-	-	3	1	1	82
Skupaj	437	61	649	119	7	4	3	1	1	1.282

* SV - sredstva za vklepanje in vezanje, PR - plinski razpršilec, FS - fizična sila, PAL - palica, PS – plinska in druga sredstva za pasivizacijo, VC – vodni curek, KON - konjenica, PMV – posebna motorna vozila, SP - službeni pes, PUV - prisilno ustavljanje prevoznih sredstev, SO - strelno orožje, OS - opozorilni strel.

Posledice uporabe prisilnih sredstev pri policistih in kršiteljih

	Št. policistov		Št. kršiteljev*	
	2011	2012	2011	2012
Vidni zunanji znaki**	5	7	46	60
Lahka telesna poškodba	8	19	9	9
Skupaj	13	26	55	69

* Osebe, zoper katere so policisti uporabili prisilna sredstva.

** Praska, odrgnina ali druga manjša površinska poškodba.

Grožnje policistom

Stopnja ogroženosti	Št. groženj	
	2011	2012
Nizka	6	-
Skupaj	6	-

Napadi na policiste

	2011	2012	Porast/upad [v %]
Št. kaznivih dejanj (299,300,301 in 302. čl. KZ)	12	14	16,7
Št. napadenih policistov	19	18	-5,3

REŠEVANJE PRITOŽB

Pritožbe zoper policiste

	2011	2012	Porast/upad [v %]
Št. sprejetih pritožb	65	63	-3,1
- nerešene pritožbe	12	24	100,0
- rešene pritožbe	53	39	-26,4
Št. pritožb, ki jih je obravnaval vodja organizacijske enote	21	11	-47,6
- uspešno zaključen postopek	15	8	-46,7
- neuspešno zaključen postopek	6	3	-50,0
- delež neuspešno zaključenih (v %)	28,6	27,3	-4,5
- ravnanje, skladno s predpisi	19	11	-42,1
- ravnanje, neskladno s predpisi	2	-	-
- delež ravnanj, neskladnih s predpisi (v %)	9,5	0	-
Št. zavrnjenih pritožb	10	8	-20,0
Št. pritožb s predčasno zaključenim postopkom	14	18	28,6
Št. pritožb, obravnavanih na seji senata	14	5	-64,3
- neuspešno zaključen postopek pri vodji org. enote	6	3	-50,0
- sum storitve kaznivega dejanja	8	2	-75,0
- neutemeljene	14	5	-64,3
- delež utemeljenih (v %)	0	0	-

Pritožbe zoper policiste po delovnih področjih*

	Kriminaliteta		Javni red in mir		Cestni promet		Državna meja in tujci		Drugi dogodki	
	2011	2012	2011	2012	2011	2012	2011	2012	2011	2012
Št. sprejetih pritožb	6	11	33	33	40	28	5	6	8	10
- nerešene pritožbe	3	3	3	14	7	10	1	3	2	4
- rešene pritožbe	3	8	30	19	33	18	4	3	6	6
Št. pritožb, ki jih je obravnaval vodja organizacijske enote	-	1	9	8	17	5	2	2	-	-
- ravnanje, skladno s predpisi	-	1	8	8	16	5	2	2	-	-
- ravnanje, neskladno s predpisi	-	-	1	-	1	-	-	-	-	-
- delež ravnanj, neskladnih s predpisi (v %)	-	0	11,1	0	5,9	0	0	0	-	-
Št. zavrnjenih pritožb	-	1	4	1	9	5	-	-	2	1
Št. pritožb s predčasno zaključenim postopkom	2	6	8	7	4	7	2	1	2	5
Št. pritožb, obravnavanih na seji senata	1	-	11	3	7	6	2	-	2	-
- neutemeljene	1	-	11	3	7	6	2	-	2	-
- delež utemeljenih (v %)	0	-	0	0	0	0	0	-	0	-

* Ker se lahko posamezna pritožba nanaša na več delovnih področij, je seštevek števila pritožb po delovnih področjih praviloma večji od števila obravnavanih pritožb.

*Pritožbeni razlogi**

	Uporaba pooblastil		Uporaba prisilnih sredstev		Drugi razlogi		Skupaj	
	2011	2012	2011	2012	2011	2012	2011	2012
St. pritožb, ki jih je obravnaval vodja organizacijske enote	22	11	-	3	23	12	45	26
- ravnanje, skladno s predpisi	20	11	-	3	20	12	40	26
- ravnanje, neskladno s predpisi	2	-	-	-	3	-	5	-
- delež ravnanj, neskladnih s predpisi (v %)	9,1	0	-	0	13,0	0	11,1	0
Št. pritožb, obravnavanih na seji senata	14	5	8	6	16	5	38	16
- neutemeljene	14	5	8	6	16	5	38	16
- delež utemeljenih (v %)	0	0	0	0	0	0	0	0

* Ker lahko posamezna pritožba vsebuje več pritožbenih razlogov, je število pritožbenih razlogov praviloma večje od števila obravnavanih pritožb.

Posledice pritožbenih postopkov

	2011	2012
Opozorilo in pogovor	6	0
Odstop zadeve Vrhovnemu državnemu tožilstvu na podlagi 158a. člena Zakona o kazenskem postopku	1	0
Opozorilo pred redno odpovedjo pogodbe	1	0
Skupaj	8	0

NOTRANJE PREISKAVE

Prijavljena in odkrita kazniva dejanja uradnih oseb policije, odstopljena v obravnavo posebnemu oddelku specializiranega državnega tožilstva, in osumljene uradne osebe po enotah

Enota	Št. prijavljenih in odkritih kaznivih dejanj		Št. osumljenih uradnih oseb	
	2011	2012	2011	2012
PP KOPER	1	5	1	6
PP POSTOJNA	1	-	1	-
PPP KOPER	-	1	-	-
SD PU KOPER	2	-	1	-
Skupaj	4	6	3	6

KADROVSKE IN ORGANIZACIJSKE ZADEVE

Sistemizirana in zasedena delovna mesta po enotah

Enota	Št. sistemiziranih delovnih mest				Št. zasedenih delovnih mest			
	uniform. policisti	neuniform. policisti	delavci brez statusa policista	skupaj	uniform. policisti	neuniform. policisti	delavci brez statusa policista	skupaj
Vodstvo PU	1	1	1	3	1	1	1	3
SD		7	4	11		6	4	10
SUP	15	0	1	16	13		1	14
SKP		97	9	106		83	7	90
SOP		9	55	64		8	49	57
OKC	2	21	1	24	2	21	1	24
Skupaj NOE PU	18	135	71	224	16	119	63	198
PPP Koper	68		10	78	40		9	49
PP VSP Koper	18		1	19	17		1	18
PPOP Koper	6		3	9	4		3	7
SMK PPOP Koper	42			42	34			34
SVDM PPOP Koper	20			20	20			20
Skupaj PPOP Koper	68			71	58		3	61
PMP Jelšane	66		2	68	55		2	57
PMP Starod	58		2	60	41		2	43
PMP Sočerga	64		3	67	41		3	44
PMP Dragonja	91		3	94	59		3	62
PP Izola	35		3	38	27		2	29
PP Piran	50		6	56	35		6	41
SVDM PP Piran	23			23	21			21
Skupaj PP Piran	73		6	79	56		6	62
PP Sežana	38		5	43	28		4	32
PP Koper	73		10	83	46		8	54
SVDM PP Koper	92			92	54			54
Skupaj PP Koper	165		10	175	100		8	108
PP Kozina	18		3	21	15		3	18
SVDM PP Kozina	14			14	11			11
Skupaj PP Kozina	32		3	35	26		3	29
PPIU Koper	34		2	36	24		2	26
PP Postojna	40		5	45	29		5	34
PP Ilirska Bistrica	44		7	51	32		6	38
SMK PP Ilirska Bistrica	12			12	12			12
SVDM PP Ilirska Bistrica	108			108	73			73
Skupaj PP Ilirska Bistrica	164		7	171	117		6	123
Skupaj	1032	135	136	1303	734	119	122	975

FINANČNO-MATERIALNE ZADEVE

Prevozna sredstva glede na lastništvo

	Št. vozil	
	2011	2012
Lastna vozila	255	256
Vozila v finančnem najemu	43	43
Vozila v operativnem najemu		
Skupaj	298	299

Prevozna sredstva glede na vrsto vozil

Vrsta vozil	Št. vozil	
	2011	2012
Osebna civilna vozila	113	111
Osebna patroljna vozila	95	94
Intervencijska vozila	13	16
Kombinirana vozila	20	20
Terenska vozila	25	26
Motorna kolesa	28	28
Tovorna in dostavna vozila	4	4
Druge vozila	-	-
Skupaj	298	299

Povprečna starost prevoznih sredstev

	2011 [v letih]	2012 [v letih]
Osebna civilna vozila	8,3	7,8
Osebna patroljna vozila	7,2	7,1
Intervencijska vozila	8,0	6,5
Kombinirana vozila	7,2	7,2
Terenska vozila	8,5	7,4
Motorna kolesa	9,2	9,2
Tovorna in dostavna vozila	6,3	6,3
Povprečna starost vseh vozil	7,9	7,5

Stanovanja po enotah

Enota	Št. službenih stanovanj	Št. nezasedenih službenih stanovanj	Št. najemniških stanovanj
PU Koper	86	11	2

Zasedenost samskih sob po enotah

Enota	Št. ležišč	Št. zasedenih ležišč	Delež zasedenih ležišč [v %]
PU Koper	60	27	45,0

ODNOSI Z JAVNOSTMI

Delo na področju odnosov z javnostmi

	2011	2012
Št. tiskovnih konferenc, kratkih sestankov in foto terminov	7	7
Št. sporočil, obvestil in informacij za javnost	374	310
Št. pisnih in ustnih odgovorov na vprašanja novinarjev	1176	1480
Št. pisnih in ustnih odgovorov na vprašanja državljanov	56	62
Št. demantijev na prispevke v medijih	3	1

DEJAVNOST SPECIALIZIRANIH POLICIJSKIH ENOT

Dejavnosti enot na sklic

Enota	2011						2012					
	št. sklicev za naloge na območju iste PU			št. sklicev za naloge na območju druge PU			št. sklicev za naloge na območju iste PU			št. sklicev za naloge na območju druge PU		
	PPE I	PPE II	PPE III	PPE I	PPE II	PPE III	PPE I	PPE II	PPE III	PPE I	PPE II	PPE III
PU Koper	5	11	-	5	3	-	2	10	-	7	9	-