



REPUBLIKA SLOVENIJA
MINISTRSTVO ZA NOTRANJE ZADEVE

POLICIJA

Policijska uprava Koper

Ulica 15. maja 16, 6001 Koper

T: 05 613 12 00

F: 05 627 13 77

E: pukp@policija.si

www.policija.si

Številka: 0101-1/2012/21 (3B11-03)

Datum: 2. 2. 2012

POROČILO O DELU POLICIJSKE UPRAVE KOPER ZA LETO 2011

KAZALO

1	ZNAČILNOSTI DELA POLICIJE.....	3
2	DELO PO POSAMEZNIH DELOVNIH PODROČJIH	4
2.1	TEMELJNE DEJAVNOSTI	4
2.1.1	Preprečevanje, odkrivanje in preiskovanje kriminalitete.....	4
2.1.2	Vzdrževanje javnega reda in zagotavljanje splošne varnosti ljudi in premoženja	6
2.1.3	Zagotavljanje varnosti cestnega prometa	7
2.1.4	Nadzor državne meje in izvajanje predpisov o tujcih	9
2.1.5	Varovanje določenih oseb in objektov.....	10
2.2	DRUGE DEJAVNOSTI	10
2.2.1	V skupnost usmerjeno policijsko delo	10
2.2.2	Operativno-komunikacijska dejavnost.....	10
2.2.3	Forenzična in kriminalistično tehnična dejavnost	11
2.2.4	Analitska dejavnost.....	11
2.2.5	Nadzorna dejavnost.....	11
2.2.6	Spremljanje izvajanja policijskih pooblastil in ogrožanja policistov.....	12
2.2.7	Reševanje pritožb	12
2.2.8	Notranje preiskave	13
2.2.9	Informacijska in telekomunikacijska dejavnost.....	13
2.2.10	Kadrovske in organizacijske zadeve	14
2.2.11	Izobraževanje izpopolnjevanje in usposabljanje	15
2.2.12	Finančno-materialne zadeve.....	16
2.2.13	Mednarodno sodelovanje.....	17
2.2.14	Odnosi z javnostmi.....	18

1 ZNAČILNOSTI DELA POLICIJE

Na področju kriminalitete, smo na PU Koper evidentirali nekaj manj kaznivih dejanj – 6.019 (6.318) kot v letu 2010. Prav tako pa se je znižala preiskanost skupnega števila kaznivih dejanj – 51,1 % (54,7 %). Uspešno delo po kriminaliteti se izkazuje predvsem pri uspešni preiskavi najtežjih kaznivih dejanj, to je iz poglavja kaznivih dejanj zoper življenje in telo (97,4 % preiskanost), poglavja kaznivih dejanj zoper spolno nedotakljivost (88,1 % preiskanost), manjši padec preiskanosti pa je zaznati pri preiskavah premoženjskih kaznivih dejanj - 32,4 % (33,0 %) in pri številu evidentiranih kaznivih dejanj s področja zlorabe prepovedanih drog. Porast kaznivih dejanj je predvsem na področju premoženjskih kaznivih dejanj, kjer se tudi v naslednjem letu pričakuje povečano problematiko, glede na splošno gospodarsko in socialno situacijo v državi, tovrstna kriminaliteta pa predstavlja skupno že kar 90 % celotne kriminalitete na PU Koper.

Na področju splošnih policijskih nalog je bilo stanje ugodno in na podobni ravni kot leto prej. Obravnavali smo nekaj manj kršitev zakona o varstvu javnega reda in miru. Pri nasilju v družini smo dosledno izvajali vse potrebne ukrepe in izhajali iz suma storitve kaznivega dejanja nasilja v družini ter odredili več ukrepov prepovedi približevanja določenemu kraju oziroma osebi kot leta 2010. Izvedli smo temeljite priprave na delo v času poletne turistične sezone in z izvedenimi ukrepi zagotovili ugodne varnostne razmere na področju javnega reda in miru tudi v času poletne turistične sezone, ko smo beležili večje število prijav zaradi kršitev povezanih s hrupom.

Prometna varnost je bila, glede na število prometnih nesreč in posledice, nekoliko slabša kot leto prej. Obravnavali smo 23,2 % več prometnih nesreč, v njih pa je umrlo 14 (14) oseb. Prometnih nesreč s telesnimi poškodbami je bilo 7,8 % več, v njih pa je bilo za 21,8 % več oseb hudo telesno poškodovanih, nekaj več pa tudi lahko telesno poškodovanih. Delež alkoholiziranih povzročiteljev prometnih nesreč je bil nekoliko manjši, nekoliko višja pa je bila pri njih povprečna stopnja alkohola v krvi. Pri kontroli in nadzoru cestnega prometa smo obravnavali manj kršitev, več ukrepov pa je bilo izvedenih zoper kršitelje hujših kršitev cestnoprometnih predpisov.

Čez mejne prehode je v letu 2011 potovalo približno enako število potnikov kot v letu 2010. Pri mejni kontroli je bilo na vstopu zavrženih skoraj enako število tujcev, odkritega nekoliko manj orožja, bistveno več pa je bilo odkritih zlorab različnih dokumentov. Bistveno več je bilo obravnavanih nedovoljenih prehodov čez državno mejo, kjer so po številu izstopali državljani Afganistana in Turčije.

Sodelovanje in stalni stiki s carinskimi organi se nadaljujejo, predvsem s ciljem odkrivanja tihotapstva prepovedanih drog in drugega tihotapskega blaga preko kopskega pristanišča. Operativni podatki nakazujejo na dejstvo, da je pristanišče izredno zanimivo kot vstopno »okno v Evropo« za transporte neprijavljenega tihotapskega blaga in prepovedanih drog.

S 1. 6. 2011 sta se združili bivši PU Postojna in PU Koper v novo PU Koper. Zaradi združitve smo veliko energije vložili v drugačno organizacijo dela, da smo zagotovili nemoteno izvedbo vseh delovnih nalog.

Že več let se soočamo s pomanjkanjem kadra za izvedbo splošnih policijskih nalog, saj so vse policijske postaje slabo kadrovske popolnjene. Naloge uspemo izvajati le z maksimalnim angažiranjem policistov ter medsebojno pomočjo in sodelovanjem policijskih postaj. Na PP Koper, najbolj obremenjeni policijski postaji na PU Koper, že ugotavljamo, da so policisti preutrujeni, saj se pojavljajo znaki »izgorelosti na delovnem mestu«.

Slabo so zasedene tudi »schengenske« policijske postaje, kar pa zaenkrat še ne vpliva na izvajanje nalog, razen na PMP Dragonja, kjer bo potrebno predvsem med poletno sezono poskrbeti za dodatno kadrovske pomoč.

Na področju finančno-materialnih zadev, informatike in telekomunikacij je leto 2011 predstavljalo svojevrstni izziv, saj je bilo zelo veliko aktivnosti usmerjenih v realizacijo projekta Libra oziroma reorganizacijo policije na regionalni ravni. Vse aktivnosti so bile načrtovane in izvedene tako, da so čimmanj negativno vplivale operativno delo policije. Čeprav je bila večina nalog s teh področij izvedena v krajšem obdobju tik pred in takoj po reorganizaciji, je veliko manj nujnih nalog ostalo tudi za naprej, ki so se nato povečini izvedli v drugi polovici leta. Kljub temu, da smo tudi v nadaljevanju leta izvedli vrsto nalog pa ocenjujemo, da bomo nekatere izvedli šele v letu 2012, predvsem v smislu določenih organizacijskih rešitev.

Stanje materialno tehničnih sredstev ocenjujemo kot relativno slabo, kar je posledica zmanjšane dinamike nabav in investicij v zadnjih obdobjih. Posledično to na katerih segmentih vpliva na povečanje stroškov vzdrževanja in pogoste težave. Najbolj se to odraža pri službenih vozilih in objektih, ponekod tudi pri različni opremi.

2 DELO PO POSAMEZNIH DELOVNIH PODROČJIH

2.1 TEMELJNE DEJAVNOSTI

2.1.1 Preprečevanje, odkrivanje in preiskovanje kriminalitete

V letu 2011 smo državnemu tožilstvu posredovali za 6,7 odstotkov več kazenskih ovadb in poročil v dopolnitev kazenskih ovadb v primerjavi s preteklim letom. Na področju splošne kriminalitete še vedno ostajata 2 nepreiskana umora iz leta 1995 in umor, ki je bil storjen marca 2007 v Strunjanu. Z združitvijo policijskih uprav Koper in Postojna, se je na PU Koper prenesla tudi preiskava nerešenega umora in poskusa umora iz leta 1994 na avtocestnem počivališču Studenec. Zaradi utemeljenih razlogov za sum smo v letu 2011 preiskovali sedem kaznivih dejanj uboja v zvezi s poskusom in dve kaznivi dejanji umora prav tako v zvezi s poskusom, za katera so bile zoper osumljene podane kazenske ovadbe na pristojno državno tožilstvo. Kaznivega dejanja umora ali uboja Policijska uprava Koper v letu 2011 ne beleži. V obravnavanem obdobju se je število obravnavanih kaznivih dejanj zoper spolno nedotakljivost prepolovilo glede na leto 2010. Na področju obravnave kaznivih dejanj zoper premoženje beležimo porast vlomnih in klasičnih tatvin, pa vendarle beležimo 32,4 % preiskanoost tovrstnih kaznivih dejanj, kar je približno enako kot leto prej. Uspešno smo preiskali rop pošte v Črnem Kalu iz leta 2010, rop bencinskega servisa na Lazaretu prav tako iz leta 2010, rop zlatarne v Kopru, rop bencinskega servisa v Senožečah, rop banke v Luciji, rop odkupovalnice zlata in vrsto drugih ropov, do katerih je prišlo na območju PU Koper. Obravnavali smo dva oborožena ropa nad varnostniki varnostne službe in enega od ropov pošte v Smedeli, ki pa se še preiskujejo. S stalno

prisotnostjo policistov v bližini državne meje z Republiko Italijo smo povečali število odkritih ukradenih vozil v tujini, ki naše območje praviloma le tranzitirajo. V obravnavanem obdobju beležimo občuten padec števila obravnavanih kaznivih dejanj, v katerih se otroci znajdejo kot žrtve (zanemarjanje otroka in surovo ravnanje, spolni napad na osebo mlajšo od 15 let). Z vidika varstva mladoletnikov in otrok, kot žrtev kaznivih dejanj, je policija izvedla vse ukrepe za zaščito žrtve in njenih koristi, temu primerno smo sodelovali tudi z drugimi strokovnimi službami. Vzporedno s tem smo beležili tudi rahel padec kaznivih dejanj z elementi nasilja v družini. V obravnavanem obdobju beležimo porast števila obravnavanih kaznivih dejanj, ki jih izvršijo mladoletniki.

Občuten porast obravnavanih kaznivih dejanj nekaterih oblik organizirane kriminalitete predstavlja odraz proaktivne dejavnosti kriminalistične policije. Na področju kriminalitete, povezane z zlorabo prepovedanih drog, je bilo zabeleženo bistveno večje število odkritih kaznivih dejanj organizirane oblike v primerjavi s preteklim letom, medtem ko je skupno število tovrstne kriminalitete nekoliko v upadu. Zaradi zastrupitve, ki je bila posledica prekomernega zaužitja prepovedane droge, je v letu 2011 umrla ena oseba. Izvedenih je bilo sedem obsežnejših kriminalističnih preiskav, med katerimi velja izpostaviti dve mednarodni, v katerih je bila zasežena večja količina prepovedanih drog. Na območju PU Koper se je bistveno povečala učinkovitost odkrivanja in prijemanja t.i. uličnih preprodajalcev prepovedanih drog. Pri obravnavi kaznivih dejanj s področja zlorabe prostitucije in trgovine z ljudmi je bila uspešno zaključena obsežnejša mednarodna kriminalistična preiskava, na podlagi katere smo zoper štiri osumljene državljane Republike Slovenije podali kazensko ovadbo na okrožno državno tožilstvo. Prav tako je bila v istem letu nadvse uspešno zaključena mednarodna kriminalistična preiskava, povezana s kriminalno združbo, ki je izvrševala kazniva dejanja prepovedanega prometa z orožjem. Na področju unovčevanja ponarejenega denarja je bilo zaznati rahel upad kaznivih dejanj v primerjavi s preteklim letom. Kar pa zadeva kraj unovčevanja tovrstnega denarja, še vedno izstopajo tako bencinski servisi ob meji z Republiko Italijo kot tudi igralniški objekti. Storilci unovčujejo pretežno bankovce apoenskih vrednosti 20 in 50 EUR. Ugotovitve kažejo, da pri unovčevanju ponarejenega denarja ne gre za delovanje organiziranih kriminalnih združb. Na področju ilegalnih migracij smo zaznali delovanje mednarodnih kriminalnih skupin ali združb, ki se neprekinjeno in organizirano ukvarjajo z izvrševanjem tovrstnih kaznivih dejanj.

Na PU Koper smo v letu 2011, po enormnem porastu gospodarskih kaznivih dejanj v letih 2009 in 2010 ter po več-letnem naraščajočem trendu števila gospodarskih kaznivih dejanj, zaznali 18,2 % padec teh kaznivih dejanj v primerjavi z letom prej. Vzročna zveza se odraža tudi na področju ugotovljene materialne škode, ki izhaja iz tovrstnih kaznivih dejanj, in sicer le-ta znaša 9, 1 mio. EUR, oziroma padec za kar 48 % v primerjavi z letom 2010. Ta upad gre pripisati recesiji slovenskega gospodarstva, ki se kaže v upadu prihodkov gospodarskih družb in nelikvidnosti podjetij, posledično pa tudi v kriminalni dejavnosti - tj. v manjšem številu in manjših zneskih nezakonitega izčrpavanja gospodarskih družb, ki ima znake kaznivih dejanj Zlorabe položaja ali zaupanja pri gospodarski dejavnosti. Prav ta kazniva dejanja in materialna škoda, ki izvira iz tovrstnih kaznivih dejanj, so ekstremno izstopala pri preiskovanju gospodarske kriminalitete PU Koper v letih 2009 in 2010, katerih storilci so bili člani poslovodstev oz. člani nadzornih organov družb. Da je temu tako je razvidno tudi iz podatkov o gospodarskih kaznivih dejanjih iz preteklih let, katerih preiskovanje se je nadaljevalo in zaključilo v letu 2011(178 k.d.) in niso zajeta v zgoraj navedkih podatkih o številu

kaznivih dejanj in vrednosti premoženjske škode za leto 2011. Vrednost materialne škode, ki izvira iz teh gospodarskih kaznivih, znaša 23,9 mio EUR, korupcijskih dejanj pa 6, 2 mio EUR. V letu 2011 je najbolj opazen porast kaznivih dejanj Pranja denarja in Tihotapstva, zlasti zaradi tihotapstva trgovskega blaga preko pristanišča Koper, Davčnih zatajitev in s temi kaznivimi dejanji povezana porast kaznivih dejanj Ponareditve ali uničenja poslovnih listin. Prav tako izstopata porast goljufij (gospodarskih), s katerimi so oškodovane pravne osebe, ter poneverb in neupravičene uporabe tujega premoženje, kar prav tako kaže na dejstvo, da gospodarsko, socialno in družbeno okolje in razmere vplivajo na kriminalna ravnanja osumljencev, ki s storitvami goljufij in poneverb rešujejo svoje eksistenčne in socialne razmere.

V letu 2011 je bil na območju PU Koper tudi velik porast števila kaznivih dejanj za katera so po zakonu o odgovornosti pravnih oseb za kazniva dejanja odgovorne pravne osebe (povečanje za 224,0 %) in so bile zato zoper te podane kazenske ovadbe. Preventivno ravnanje bank, zlasti banke, ki ima na območju PU Koper največ bankomatov, in dobro izdelano zaščito njenih bančnih kartic, delo policije ter uspešna raziskanosti v preteklosti obravnavanih kaznivih dejanj, ki se nanašajo na področje ponarejanja in zlorab bančnih kartic, se v letu 2011 odraža v upadu kaznivih dejanj uporabe ponarejene bančne, kreditne ali druge kartice in kaznivih dejanj izdaje nekritega čeka in zlorabe bančne ali kreditne kartice.

Oddelek za računalniško preiskovanje se je v letu 2011 kadrovsko in tehnično popolnil. Izvajanje nalog zavarovanja in preiskave elektronskih podatkov iz elektronskih naprav je prevzel tudi za območje PU Nova Gorica. V velikem porastu so kazniva dejanja, v katerih so bile kot sredstvo storitve uporabljene elektronske naprave. Potrebno jih je bilo nujno ustrezno zavarovati in preiskati, saj tako pridobljeni podatki lahko služijo kot dokaz v kazenskem postopku. Temu primerno je bilo prejetih za 65 % več zaprosil za preiskavo elektronskih naprav.

V okviru razvijanja koncepta policijskega dela, ki temelji na kakovostnem zbiranju operativnih informacij ter delu z informatorji in viri, na podlagi načrta dela policije v 2011 in posledično načrta dela PU Koper za leto 2011, je bil 1. 6. 2011 v okviru Sektorja kriminalistične policije ustanovljen Oddelek za kriminalistično obveščevalno dejavnost. Po ustanovitvi oddelka so bile uvedene določene posodobitve dela vključno z novim pristopom za hitro in učinkovito pridobivanje ter izmenjavo operativno zanimivih podatkov na regionalnem nivoju.

2.1.2 Vzdrževanje javnega reda in zagotavljanje splošne varnosti ljudi in premoženja

Na področju splošnih policijskih nalog so bile realizirane vse načrtovane naloge. Obravnavali smo 2.311 (2.514) kršitev zakona o varstvu javnega reda in miru, kar je 8,1 % manj v primerjavi z letom 2010, pri tem pa so izstopale kršitve izzivanje ali spodbujanje k pretepu, prepiranje, vpitje ali nedostojno vedenje, nasilje v družini in neupoštevanje odredbe uradne oseb. Kršitve drugih predpisov o javnem redu so približno na istem nivoju kot leta 2010, med njimi pa največji porast beležimo pri kršitvah zakona o omejevanju porabe alkohola, saj smo obravnavali 24 (12) kršitev; pri kršitvah zakona o prijavi prebivališča 169 (89), in sicer za 89,9 % več, ki so bile v večini primerov odkrite pri tujcih, ki niso izpolnili zakonskih dolžnosti glede prijave prebivališča, in po zakonu o osebnem imenu, po katerem smo obravnavali 15 (9)

kršitev. Število ugotovljenih kršitev s področja zakona o orožju je nekoliko v upadu, nekoliko manj je bilo zaseženega orožja in streliva, več pa pirotehničnih izdelkov ter izvedenih več ukrepov po zakonu o eksplozivih glede pirotehnikе.

Obravnavali smo 275 (252) prekrškov z elementi nasilja v družini ali 9,1 % več. Število obravnavanih prekrškov je posledica doslednega represivnega ukrepanja v navedenih primerih. Obravnavali smo tudi 78 (91) kaznivih dejanj nasilja v družini. Zaradi prekrškov in kaznivih dejanj z elementi nasilja v družini, smo odredili 106 (79) oziroma 34,1 % več ukrepov prepovedi približevanja določenemu kraju ali osebi. V 41 primerih so policisti zoper kršitelje uvedli postopek o prekršku zaradi kršitve odrejene prepovedi približevanja.

S poostrenim delom na varnostno obremenjenih območjih so bile aktivnosti usmerjene pretežno v obvladovanje dogodkov, kjer je bilo pričakovati kršitve z elementi nasilja, vandalizma in kaznivih dejanj. Na vse javne in športne prireditve smo se temeljito pripravili, v nekaterih primerih pa smo skladno z oceno tveganja v varovanje vključili tudi posebno policijsko enoto PU Koper. Kršitev s področja javnih zbiranj je bilo občutno manj kot prejšnje leto, in sicer za 46,3 %. Na javnih zbiranjih tudi nismo zaznali odmevnejših varnostnih dogodkov.

Več aktivnosti smo izvedeli tudi na področju partnerskega odnosa z zasebno varnostnimi službami, obravnavali pa smo tudi 1 (1) kršitev zakona o zasebnem varovanju. S spremembo zakonodaje se je občutno povečalo število poročil o ukrepih varnostnikov, katera so ocenjevale PP, zaradi izdelave ocene o zakonitosti in strokovnosti izvedenega ukrepa varnostnika.

V pripravah na turistično sezono smo izdelali rokovnik aktivnosti, ki smo jih tudi uspešno izvedli. Načrtovani ukrepi za izboljšanje varnosti so bili predstavljeni tudi na sejah varnostnih sosvetov in delovnih sestankih s predstavniki drugih služb.

Skladno s predpisi smo v 96 (81) primerih zagotovili pomoč (asistenco) upravičencem, in sicer zdravstvenemu osebju v 88 (72) primerih in v 8 (3) primerih drugim upravičencem, medtem ko je bila v letu 2010 asistenca nudena tudi Centru za socialno delo v 1 primeru in inšpekcijskim službam v 5 primerih.

2.1.3 Zagotavljanje varnosti cestnega prometa

V letu 2011 smo obravnavali za 23,2 % več prometnih nesreč kot leta 2010¹. V 12 (11) prometnih nesrečah je umrlo 14 (14) oseb, obravnavali pa smo tudi za 7,8 % več prometnih nesreč s telesno poškodbo, v katerih je bilo za 21,8 % več oseb hudo telesno poškodovanih in za 2,1 % več oseb lahko telesno poškodovanih.

Največ prometnih nesreč s smrtnim izidom smo obravnavali na regionalnih cestah, posebej pa je izstopala regionalna cesta R2-409 Bivje – Planina, na kateri smo obravnavali tri prometne nesreče s smrtnim izidom. Izstopala je tudi prometna nesreča s smrtnim izidom na lokalni cesti Dragonja - Sv. Peter, v kateri so umrle tri osebe. Povečanje števila prometnih nesreč smo beležili na regionalnih cestah R2-404

¹ Število obravnavanih prometnih nesreč, se je po uveljavitvi nove prometne zakonodaje s 1.7.2011, bistveno povečalo, ker zakon ni več poznal instituta »odstopa od obravnave prometne nesreče«.

Podgrad – Ilirska Bistrica, R2-409 Bivje – Planina in R2 445 Senožeče – Sežana. Skupno smo na teh cestah obravnavali 50 % več prometnih nesreč kot prejšnje leto.

Najpogostejši vzroki za prometne nesreče so bili nepravilni premiki z vozilom, nepravilna stran/smer vožnje in neprilagojena hitrost. Neprilagojena hitrost je bila vzrok trem prometnim nesrečam s smrtnim izidom, v katerih je umrlo šest oseb, medtem ko so se zaradi nepravilne strani vožnje zgodile štiri prometne nesreče s smrtnim izidom.

Alkohol kot sekundarni vzrok pri prometnih nesrečah je bil najpogosteje prisoten pri vzroku nepravilna stran vožnje. Delež alkoholiziranih povzročiteljev v prometnih nesrečah je bil 10,5 % (12,2 %). Povprečna stopnja alkohola v krvi pri povzročiteljih prometnih nesreč pa je bila 1,47 g/kg (1,45 g/kg). Pri prometnih nesrečah s smrtnim izidom so bili trije povzročitelji pod vplivom alkohola, število alkoholiziranih povzročiteljev prometnih nesrečah s telesnimi poškodbami pa se je povečalo za 22,7 %. Zaradi vožnje pod vplivom alkohola in prepovedanih drog je bilo pridržanih 18 % manj voznikov kot preteklo leto.

Opredeljene in dopolnjene so bile usmeritve s preventivnimi in represivnimi nalogami na področju problematike enoslednih vozil. Kljub povečanim aktivnostim pa se je število udeleženih kolesarjev in voznikov motornih koles v prometnih nesrečah povečalo za 31,9 %. V prometnih nesrečah so umrli trije motoristi in en voznik kolesa s pomožnim motorjem.

V letu 2011 smo ugotovili za 7,6 % manj kršitev cestno prometnih predpisov kot leta 2010, v glavnem pa so bile za kršitve izdani plačilni nalogi. Številne aktivnosti so bile usmerjene v zagotavljanje kvalitetnega in učinkovitega izvajanja ukrepov zaradi ugotavljanja hujših kršitev cestnoprometnih predpisov, kar je razvidno tudi iz podatka, ko smo večkratnim kršiteljem CPP zasegli kar 318 (113) motornih vozil, kar je bistveno več kot prejšnje leto.

V času izvajanja nalog zimske službe smo zelo dobro sodelovali z vzdrževalci cest, z družbo za avtoceste in s cestnim podjetjem ter z italijanskimi varnostnimi organi. V decembru smo ob močnem sneženju in burji izločali tovorna vozila na avtocesti A1 in A3 zaradi zastojev v Senožečah in na Golem vrhu.

Že pred začetkom poletne turistične sezone smo pričeli z izvajanjem določenih aktivnosti, ki so bile usmerjene v zagotavljanje večje pretočnosti prometa. Nov začasni prometni režim s krožnima križiščema na G1-11 v križišču Slavček in križišču Merkator sicer ni zagotavljal večje pretočnosti prometa, je pa bilo s tem zagotovljeno lažje vključevanje v promet s stranskih lokalnih cest, s tem pa je bilo posledično manj nevarnih situacij in prometnih nesreč v obeh križiščih.

Okrepili smo skupne nadzorne aktivnosti z drugimi nadzornimi organi, predvsem s cestninskimi nadzorniki DARS in Carinskim uradom Sežana pri kontroli tovornega prometa. Po predhodnem dogovoru smo izvedli tudi nekatere poostrene nadzore v tesnem sodelovanju z italijanskimi varnostnimi organi, in sicer nadzore na področju problematike tovornih vozil, voznikov enoslednih vozil, hitrosti in vožnje pod vplivom alkohola.

2.1.4 Nadzor državne meje in izvajanje predpisov o tujcih

V letu 2011 je delo na področju nadzora državne meje in izvajanja predpisov o tujcih potekalo prilagojeno razmeram na zunanji meji, kjer smo beležili večje število ilegalnih prehodov državne meje v povezavi z aktulanimi družbenimi spremembami v severni Afriki. Na notranji meji pa smo z izvajanjem izravnalnih ukrepov ugotovili večje število kršitev določb predpisov o tujcih. Pričeli smo tudi z aktivnimi pripravami na schengensko evalvacijo.

V letu 2011 je državno mejo na mejnih prehodih prestopilo 9 % več potnikov kot v letu prej, promet na morskih mejnih prehodih pa se je povečal za 82,8 %, predvsem zaradi prihoda večjega števila potniških ladij v koprsko pristanišče.

Na področju nezakonitega prebivanja tujcev smo obravnavali 34,2 % več kršitev kot leto prej. Najpogosteje so bili obravnavni državljani Hrvaške, Albanije in Srbije, predvsem zaradi prekoračitve časa bivanja na območju schengenskih držav. Na področju obveznosti prijave prebivališča smo obravnavali 89,9 % več kršitev, med kršitelji pa je bilo največ državljanov Hrvaške, Bosne in Hercegovine, Bolgarije ter Makedonije, ki niso pravočasno prijavili svojega prebivanja. Pri spremljanju tujske problematike so policisti redno sodelovali z upravnimi enotami in inšpekcijskimi službami, izvedeni so bili tudi posamični skupni poostreni nadzori.

Na mejnih prehodih smo zavrnilo praktično enako število tujcev kot v letu 2010. Največ je bilo zavrnenih državljanov Hrvaške in Albanije, pri katerih je zaznan največji porast, kar je posledica vizumske liberalizacije, sledijo pa jim države Ruske federacije, Bosne in Hercegovine in Srbije. Najpogostejši razlog zavrnitve je bil posedovanje neveljavnih listin. Na mejnih prehodih je bilo zaseženih nekoliko manj kosov orožja, med zaseženim pa je predvsem hladno orožje. Na mejnih prehodih je bilo odkritih 77,2 % več ponarejenih, predružačenih in tujih dokumentov, več pa jih je bilo odkritih tudi v notranjosti na tranzitni poti iz Italije proti Madžarski. Na notranji meji so policisti odkrili tudi več predvsem v Italiji ukradenih motornih vozil.

Pri varovanju državne meje smo izvajali različne oblike policijskega dela. Redno smo v varovanje državne meje vključevali tudi vodnike službenih psov. Aktivno smo sodelovali s hrvaškimi policisti v skupnih mešanih patroljah. V varovanje državne meje pa smo vključevali tudi helikopter in uporabljali optoelektronske naprave za opazovanje ter ostalo opremo. Konec leta 2011 smo obravnavali več mejnih incidentov na morju, ki so jih povzročili hrvaški ribiči.

Obravnavali smo 21,3 % več ilegalnih prehodov čez državno mejo. Med obravnavanimi ilegalnimi migranti je bilo največ državljanov Afganistana in Turčije, ki predstavljajo skoraj polovico vseh obravnavanih oseb. Zaradi bistvenega povečanja števila ilegalnih migrantov so bili sprejeti določeni dodatni ukrepi za učinkovito varovanje državne meje. Bistveno se je povečalo tudi število tistih ilegalnih migrantov, ki so podali izjavo o nameri, da bi v Sloveniji želeli zaprositi za mednarodno zaščito.

Tuji varnostni organi so nam v letu 2011, skladno z mednarodnimi sporazumi o vračanju oseb, vrnilo 136,9 % več oseb kot v letu prej. Od skupnega števila so nam italijanski varnostni organi vrnilo 103 tujce, hrvaški varnostni organi pa 6 tujcev. Glavni razlog vrnitve iz Italije je bil neizpolnjevanje pogojev tujcev za prestop notranje meje. Naši policisti so tujim varnostnim organom prav tako vrnilo več tujcev kot leta 2010, in

sicer 272 (240). Večina jih je bila vrnjena na Hrvaško, od koder so ilegalno vstopili v Republiko Slovenijo.

2.1.5 Varovanje določenih oseb in objektov

Za varovane osebe, ki živijo na območju PU Koper, so bile pripravljene in ažurirane ocene ogroženosti in posredovane Generalni policijski upravi. Ob obiskih varovanih oseb na našem območju smo sodelovali s pristojno enoto Generalne policijske uprave, ji pomagali in koordinirali naloge. Vsa varovanja in obiski delegacij, ki so se zadrževale na območju policijske uprave, so potekala skladno z odrejenimi nalogami, pravili in usmeritvami. Ob potovanjih in tranzitu varovanih oseb, smo spremljali potovanja in po potrebi nudili pomoč varovanim osebam in spremstvu.

2.2 DRUGE DEJAVNOSTI

2.2.1 V skupnost usmerjeno policijsko delo

Vse večje preventivne aktivnosti so bile izvedene v skladu z načrtom in dogovori, sprejetimi na sestanku komisije za preventivo. V evidenco je bilo evidentiranih nekoliko manj izvedenih preventivnih aktivnosti kot prejšnje leto, in sicer 941 (1099) po vseh področjih policijskega dela.

Na področju varnosti cestnega prometa smo zagotavljali celovitost pristopa, usmerjenega k mladim voznikom, voznikom enoslednih vozil in osebnih vozil. Temu primerno so bile izvedene številne preventivne akcije, med katerimi velja izpostaviti »Zapelji me varno«, »Motoristi za motoriste«, »Adràclasic« in »Otroška olimpijada«.

2.2.2 Operativno-komunikacijska dejavnost

Število interventnih oziroma nujnih klicev na številko 113 je bilo v približno enakem obsegu kot leta 2010, upoštevajoč tudi novo, večje območje. Odstopanja v deležih po področjih dela in območjih so bila zelo majhna, reakcijski časi pa so bili znotraj okvirjev zadanih ciljev. Večje težave pri napotitvah in poročanju niso bile zaznane. Z realizacijo projekta Libra in s tem razširitve dela na območja PP Postojna in PP Ilirska Bistrica nismo imeli nobenih omembe vrednih težav. Zaradi povečanega števila uslužbencev na sprejemu in obdelavi klicev na 113 je do večjega izraza prišla neprimernost prostorov in opreme.

Problemi pri operativnem delu centra so se pojavljali predvsem pri radijskih komunikacijah, ker uporabljamo radijske postaje dveh različnih sistemov.

V prostorih centra ostaja sistem zračenja in klimatizacije še vedno neustrezen. Stopnja vlage v prostorih se je izboljšala z namestitvijo vlažilcev, medtem ko je temperatura še vedno previsoka.

2.2.3 Forenzična in kriminalistično tehnična dejavnost

Na območju PU Koper je bilo opravljenih za 27,3 % več ogledov krajev kaznivih dejanj in dogodkov v primerjavi z letom 2010. Opravljeni so bili ogledi krajev vseh hujših kaznivih dejanj in dogodkov, zaradi strokovnejšega zavarovanja in dokumentiranja sledi, pa se je oddelek vključeval tudi v ogleda krajev lažjih kaznivih dejanj. Temu primerno je bilo obravnavanih 1.423 zadev, v katerih je bilo skupno pregledanih in obdelanih za 11 % več sledi. Najpogostejše so bile sledi obuval, nato sledi za biološke preiskave, predmeti kot nosilci sledi in sledi papilarnih linij. Obravnavanih je bilo za 11 % več primerov zasegov prepovedanih drog, kjer so bila izvedena preliminarna testiranja in izdelana poročila o kriminalistično-tehničnih ugotovitvah.

Daktiloskopiranih in fotografiranih je bilo 479 (587) osumljencev kaznivih dejanj. V 386 (522) primerih je bila opravljena popolna kriminalistično tehnična obdelava osumljencev.

Na oddelku je bilo za 7 policistov-kriminalistov iz policijskih enot izvedeno individualno usposabljanje s področja kriminalistično tehničnih opravil po posebnem programu usposabljanja. Hkrati je bilo za policiste PP Kozina, Izola in Sežana izvedeno enodnevno usposabljanje s področja ogledne dejavnosti, za PP Sežana je bilo izvedeno usposabljanje prepoznava oseb po fotografijah. S pomočjo PP Sežana je bilo za Prostovoljno gasilsko društvo Sežana izvedeno usposabljanje na temo preiskovanja požarov. Kolektiv oddelka se je udeležil tudi več večdnevni usposabljanj s področja kriminalistično tehničnih opravil, katerih nosilci so bili UKP GPU in NFL.

2.2.4 Analitska dejavnost

Izdelana je bila analiza ukrepov in dela policije ob poštnem ropu v Črnem Kalu, ki je bila posredovana v vse enote z naročilom, naj vodstva enot policiste seznanijo z ugotovljenimi napakami in drugimi ugotovitvami (pri izdelavi sodelovali OKC, SUP in SKP).

Na področju prometne varnosti smo izdelali analize s področja prisotnosti alkohola v prometnih nesrečah, problematike hitrosti, problematike enoslednih vozil in uporabe varnostnega pasu. Na področju varovanja državne meje in tujcev smo pripravljali trimesečne analize tveganja s področja nedovoljenih migracij, zavrnitev tujcev na mejnih prehodih in nedovoljenega bivanja tujcev v državi. Na področju splošnih operativnih nalog smo izdelali periodične analize s področja nasilja v družini, akcije ISKALEC in pridržanj.

2.2.5 Nadzorna dejavnost

V letu 2011 so nadzorniki opravili 3 (2) splošne nadzore, in sicer:

- na PMP Sečovlje (sedaj PMP Dragonja), kjer je bilo delo enote ocenjeno z oceno zelo dobro;
- na PP Koper, kjer je bilo delo enote ocenjeno z oceno dobro;
- na PMP Jelšane, kjer je bilo delo enote ocenjeno z oceno zelo dobro.

Skladno z načrtom izvedbe nadzorov oziroma naknadno sprejetimi odločitvami smo opravili še 50 strokovnih nadzorov in dvanajst nadzorov nad delom delavcev (v številu nadzorov nad delom delavcev je upoštevan tudi nadzor na MP Babno Polje, ki je bil opravljen s strani bivše PU Postojna, od 1. 6. 2011 pa ta MP spada pod PU Ljubljana). Na vseh PP in NOE (PU Koper) je bilo v mesecu februarju opravljenih 14 strokovnih nadzorov na področju organizacijskih zadev, in sicer v delu, ki se nanaša na odrejanje pripravljenosti za delo.

2.2.6 Spremljanje izvajanja policijskih pooblastil in ogrožanja policistov

Spremljali smo zakonitost in strokovnost uporabe policijskih pooblastil in prisilnih sredstev ter skrbeli, da so se ugotovljene nepravilnosti in pomanjkljivosti tudi odpravile. V letu 2011 je bilo za 23,4 % več uporab prisilnih sredstev. Pri tem so bila najpogosteje uporabljena najmilejša prisilna sredstva in fizična sila ter sredstva za vklepanje in vezanje. Pri uporabi prisilnih sredstev je bilo več policistov poškodovanih (vidni zunanji znaki poškodb ali lahka telesna poškodba) - 13 (7), prav tako se je povečalo število ogroženih policistov. Napadenih pa je bilo enako število policistov kot leta 2010. Število poškodovanih kršiteljev, zoper katere so policisti uporabili prisilna sredstva, pa se je zmanjšalo.

Na podlagi določb zakona o kazenskem postopku, zakona o policiji, zakona o prekrških, zakona o nadzoru državne meje, zakona o varnosti cestnega prometa in zakona o pravilih cestnega prometa smo pridržali 1.611 (1.713) oseb ali 5,9 % manj.

Na območju PU je po združitvi s PU Postojna 10 prostorov za pridržanja do 12 ur in 12 prostorov za pridržanja nad 12 ur. Nadzor na tem področju je v letu 2011 na nekaterih PP izvedel tudi varuh človekovih pravic, ki večjih pomanjkljivosti ni ugotovil.

Pri izvajanju programa izpopolnjevanja in usposabljanja policistov s pooblastili in praktičnega postopka s samoobrambo je bila udeležba policistov višja kot leta 2010. Izpopolnjevanje in usposabljanje smo izvajali v skladu z mesečnimi načrti, medtem ko so se vsebine nanašale pretežno na izvajanje policijskih postopkov z učinkovito in strokovno uporabo prisilnih sredstev in v skladu s programom in prilogami ter kriteriji za preizkus po 71. členu ZPol. V okviru programa smo dodatno izvedli tudi urjenje za uporabo teleskopske palice, tečaj JU-JITSA za polaganje pasov in za uporabo sredstev za prisilno ustavljanje prevoznih sredstev. Policiste smo med vadbami seznanjali z novostmi in dopolnili strokovnih pravil ter jih opozarjali na ugotovljene nepravilnosti iz aktualnih primerov. Na vadbi je bilo evidentiranih 6 poškodb policistov.

2.2.7 Reševanje pritožb

Zoper postopke policistov je bilo skupno evidentiranih 65 (76) pritožb, rešenih je bilo 53 (67) pritožb. Največ pritožb se je nanašalo na policiste PP Piran in PP Koper. Med pritožbami rešenimi pri vodji OE sta bila zgolj v 2 (6) primerih ugotovljeni neskladnosti s predpisi. Na sejah senata se je obravnavalo 14 (20) pritožb, pri čemer ni bilo evidentiranih utemeljenih pritožb.

Največ pritožb se je nanašalo na delo policistov v zvezi izvajanja nalog varnosti cestnega prometa ter zagotavljanja javnega reda in miru.

Najpogostejši razlog pritožb je nestrokoven in neprofesionalen odnos policistov ter nepravilna ugotovitev dejanskega stanja.

Opažamo pa tudi, da se pritožniki velikokrat pritožujejo z namenom, da bi se izognili plačilu kazni, kakor tudi z namenom, da bi policiji kot organu povzročili zgolj dodatno delo, od katerega ne pričakujejo posebnih koristi. V zadnjem času se je tudi povečalo število pritožb podanih preko odvetnikov, ki vidijo v pritožbenem postopku predvsem ekonomski motiv, kot tudi preprost način za seznanitev s podatki pomembnimi za prekrškovni, kazenski in pravdni postopek. Povedati je potrebno, da primeri opisani v tem odstavku predstavljajo dodatno obremenitev predstojnikom enot in inšpektorjem, ki pritožbe rešujejo, saj morajo vsakokrat temeljito preveriti dejansko stanje in skladnost ravnanja policistov, kljub dejstvu, da se v isti zadevi vodi že postopek o prekršku, da je uveden predkazenski postopek pri Specializiranemu državnemu tožilstvu, da se pritožnik ne udeleži pomiritvenega postopka ali seje senata ipd.

2.2.8 Notranje preiskave

V predkazenskem postopku je bilo Specializiranemu oddelku Skupine državnih tožilcev za pregon organiziranega kriminala pri Vrhovnem državnem tožilstvu Republike Slovenije oz. Specializiranemu državnemu tožilstvu Republike Slovenije odstopljenih 14 (17) zadev.

V 4 (7) primerih naznanjenih kaznivih dejanj so obstajali razlogi za sum, da so policisti storili uradno pregonljivo kaznivo dejanje in so bila le-ta evidentirana v evidenco kaznivih dejanj, medtem ko za 10 (10) kaznivih dejanj teh razlogov ni bilo podanih, zato so bila slednja le odstopljena na podlagi 3. odstavka 147. člena Zakona o kazenskem postopku, brez evidentiranja v evidenco kaznivih dejanj. Največ kaznivih dejanj se je nanašalo na kršitev človeškega dostojanstva z zlorabo uradnega položaja ali uradnih pravic.

Na Okrožno državno tožilstvo v Kopru so bile podane 3 (2) kazenske ovadbe zoper osumljence storitve kaznivih dejanj krive ovadbe in kaznivega dejanja žaljive obdolžitve.

Devetim (7) policistom je bila z odločbo generalnega direktorja policije priznana pravica do pravne pomoči v kazenskem postopku. Pravica do pravne pomoči se ni priznala zgolj enemu policistu, v enem primeru pa postopek še ni zaključen.

Zaradi suma storitve kaznivih dejanj, je bila 3 (2) policistom izredno odpovedana pogodba o zaposlitvi.

2.2.9 Informacijska in telekomunikacijska dejavnost

Na področju informacijskega sistema policije je bilo največ pozornosti namenjene zagotavljanju nemotenega delovanja sistemov in opreme, zagotavljanju razpoložljivosti servisov in prilagajanju aplikativne podpore potrebam delovnih procesov.

Zelo velik angažma je zahteval projekta Libra, kjer je bilo potrebno seliti veliko opreme in celotno infrastrukturo prilagoditi novi organizacijski shemi.

Med pomembnejšimi nalogami na področju informatike je potrebno omeniti še zamenjavo domene v omrežju Policijske uprave Koper, zamenjavo mrežnih strežnikov na policijskih postajah Koper, Izola, Sežana in Postojna ter nadgradnjo okolja Lotus Notes ter uvedbo programskega paketa za pisarniško poslovanje SPIS4.

Med pomembnejšimi nalogami na področju telekomunikacije je potrebno omeniti še selitev komunikacijskega vozišča v Postojni, več nadgradenj videonadzornih sistemov ter postavitve varovanja v enem objektu v Kopru.

Kljub kadrovskim težavam, velikemu obsegu dela ter na določenih segmentih že stari oziroma zastareli tehnični opremi, je celotna ekipa, ki skrbi za nemoteno delovanje informacijskega in telekomunikacijskega sistema in opreme, svoje delo opravila odlično, saj večjih izpadov v preteklem letu nismo imeli.

2.2.10 Kadrovske in organizacijske zadeve

PU Koper ima sistemiziranih 1.309 delovnih mest, od tega 1.170 uradniških delovnih mest (1.034 uniformiranih in 136 neuniformiranih policistov) in 139 strokovno tehničnih delovnih mest. Zasedenih delovnih mest je 1.011, kar predstavlja 77,2 % zasedenost.

Znotraj enot PU je bilo premeščenih 66 javnih uslužbencev, od teh je bila večina razporeditev brez ali pa z minimalnimi finančnimi posledicami. Veliko predlogov za razporeditev javnih uslužbencev, ki so imeli finančne posledice, in tisti, ki so bili vezani na spremembo Akta o notranji organizaciji, sistemizaciji, delovnih mestih in nazivih v Policiji, je ostalo nerealiziranih, kar je otežilo delovanje in organiziranje dela znotraj PE PU Koper.

Na novo so bili imenovani 3 komandirji, in sicer 1 začasno in 2 komandirja, ki sta bila premeščena na enakovredni delovni mesti. Realiziranih je bilo 6 prošenj za premestitev na območja drugih policijskih uprav in 1 prošnja za premestitev v našo policijsko upravo.

6 (45) je bilo novo zaposlenih javnih uslužbencev, od tega 1 kandidat za policista X. generacije, 2 upokojena policista, 1 bivši policist, 1 administratorica ter prek internega natečaja izbrana psihologinja. Delovno razmerje je prenehalo 35 (50) osebam, med njimi 28 uradnikom. Beležimo 16 upokojitev policistov in 4 strokovno tehničnih uslužbencev, 6 sporazumnih odpovedi, 4 izredne odpovedi, 1 iztek pogodbe o zaposlitvi zaradi neuspešno opravljenega poskusnega dela, 3 poteke pogodb za določen čas in 1 smrt.

Osebnih zdravnikov so na Zavod za pokojninsko in invalidsko zavarovanje vložili 8 (4) predlogov za uveljavitev pravic iz invalidskega zavarovanja zaposlenih. 2 javnima uslužbencema je bila priznana I. kategorija invalidnosti in pravica do upokojitve. 2 zaposlenima je bila priznana III. kategorija invalidnosti in pravica do premestitve oziroma dela s krajšim delovnim časom. Za ostale je postopek še v teku.

Pri delu se je poškodovalo 24 (50) javnih uslužbencev, kar je več kot polovica manj od leta 2010. Od tega je bil eden uslužbenec dvakrat poškodovan. Največ poškodb se je pripetilo pri usposabljanju iz praktičnega postopka in samoobrambe ter zaradi prometnih nesreč, sledijo pa poškodbe med intervencijskim posredovanjem.

Podanih je bilo 53 (56) vlog za izplačilo solidarnostne pomoči. Večina je bila podanih zaradi daljšega bolniškega staleža razen 2, ki sta bili vloženi zaradi smrti javnega uslužbenca in družinskega člana. Vse so bile ugodno rešene, razen 4.

V sodelovanju s Službo za varnost in zdravje pri delu UUČV je bilo izpeljano cepljenje proti klopnemu meningoencefalitisu, hepatitisu B in sezonski gripi. V sodelovanju z omenjeno službo so bili izvedeni tudi usmerjeni obdobjni preventivni zdravstveni pregledi zaposlenih na PP Sežana, PP Kozina, PPOP Koper in OKC PU Koper. Za kandidate za sprejem v PPE pa so bili opravljeni drugi usmerjeni obdobjni preventivni zdravstveni pregledi. Na izredni zdravstveni pregled smo napotili 5 javnih uslužbencev in 2 na kontrolni pregled.

Večini zaposlenih na PU Koper je že potekel rok za izvedbo usmerjenih obdobjnih preventivnih zdravstvenih pregledov, saj so se jih udeležili v letih 2006 in 2007, zaposleni nekdanje PU Postojna pa v letu 2008. Službo za varnost in zdravje pri delu UUČV smo na to večkrat opozorili in zaprosili za izvedbo predpisanih pregledov.

Za vse zaposlene smo izpeljali predstavitev delovanje 24-urne psihološke pomoči v policiji in obvladovanje trpinčenja na delovnem mestu. V sodelovanju s Službo za varnost in zdravje pri delu je bilo za ciljno skupino izvedeno usposabljanje s področja varnosti in zdravja pri delu ter varstva pred požarom.

2.2.11 Izobraževanje izpopolnjevanje in usposabljanje

Usposabljanja so v letu 2011 potekala skladno z Načrtom izpopolnjevanj in usposabljanj v Policiji za leto 2011. Zaposleni so se udeleževali vseh skupnih oblik usposabljanj, ki jih je organizirala Policijska akademija.

Od dodeljenih sredstev za individualno usposabljanje in izobraževanje v višini 3.200 evrov (bivši PU Koper 1.800 evrov in PU Postojna 1.400 evrov) smo porabili 1.788 evrov (bivši PU Koper 1.356 evrov in PU Postojna 432 evrov). Zaradi rebalansa proračuna in posledično racionalizacije se od 1. 6. 2011 dalje individualna usposabljanja niso več izvajala. Individualna usposabljanja in izobraževanja, ki niso bila izvedena, so:

- Posvet o aktualni problematiki s področja gospodarskega prava
- Šola optike
- Usposabljanje »Team building« za vodilne in vodstvene delavce

Skladno z letnim načrtom in mesečnimi plani dela smo izvedli 25 različnih lastnih oblik usposabljanj, in sicer v 35. izvedbah. Na teh usposabljanjih je v programu ISCIU zabeleženo 2.881 udeležb javnih uslužbencev PU Koper.

Lastne oblike usposabljanj in izobraževanja so izvajali tudi na posameznih PE, in sicer običajno v okviru delovnih sestankov, posvetov ali pri odpravah na delo.

Zaposleni so uspešno sodelovali na različnih tekmovanjih iz Programa športnih tekmovanj delavcev policije, in sicer: v patroljnem teku SV in Policije - Pokljuka 2011, na Državnih prvenstvih policije v odbojki na mivki in v košarki, na Slovenskih rekreativnih tekih za »Slovenski pokal«, na 10. Policijskih igrah in na Pohodu razuma volje in moči - Brajnikovem memorialu 2011. Prav tako je PU vse leto izvajala lastne športno rekreativne prireditve, ki so se jih udeleževali policisti iz vseh PP in NOE.

2.2.12 Finančno-materialne zadeve

V začetku leta 2011 smo izdelali zaključni račun za leto 2010 in pripravili interni finančni načrt za leto 2011. Za leto 2011 smo na proračunski postavki 5572, redni materialni stroški, dobili odobrena sredstva v višini 1.398.000 EUR, kar je bilo v primerjavi s porabo leta 2010 za 11,1 odstotka manj. S sprejetimi varčevalnimi ukrepi Vlade Republike Slovenije smo si za glavni cilj zastavili zmanjšanje porabe finančnih sredstev v letu 2011 na raven odobritve.

S projektom Libra oziroma reorganizacijo policije na regionalni ravni sta se 1. 6. 2011 združili policijski upravi Koper in Postojna. Združena finančna sredstva, na postavki 5572, so po združitvi znašala 2.035.317 EUR. Policijska uprava Postojna je do 30. 5. 2011 porabila 335.317 EUR, Stroški, ki so nastali na Policijski upravi Koper v celotnem letu pa znašajo 1,796.089,15 EUR. Skupna poraba je torej znašala 2,131.406,15, kar glede na odobrena sredstva presega 4,7 odstotka.

Na drugih proračunskih postavkah, 5861 - mejni prehodi na zunanji meji Evropske Unije, 1226 - sredstva za izvajanje temeljne policijske dejavnosti in 1236 - sredstva za kriminalistično dejavnost, smo skupaj dobili 530.089,26 EUR in porabili 562.711,28 EUR, kar je 6,1 odstotka več od odobritve. V notranji strukturi smo največji porast stroškov zabeležili pri zasegih vozil.

V okviru lastne dejavnosti, proračunska postavka 139, smo konec leta 2011 zabeležili skupni presežek prihodkov nad odhodki v višini 32.780,34 EUR. Od tega smo 17.235,22 EUR rezervirali za plačilo računov v letu 2012, kot presežek prihodkov pa smo na Ministrstvo za notranje zadeve odvedli 15.545,12 EUR.

Zaradi splošnih varčevalnih ukrepov in ostrih finančnih omejitev je bilo zagotavljanje in vzdrževanje materialno tehničnih sredstev izjemno težko. Vsem enotam smo poskušali pravočasno zagotavljati potrebna materialno tehnična sredstva in opremo. Sklenili smo 110 pogodb za opravljanje storitev in dobavo blaga ter izdali 70 naročilnic.

Po združitvi policijskih uprav naš vozni park zajema 312 vozil. Zaradi iztrošenosti in višanja povprečne starosti vozil se stalno povečujejo tudi stroški vzdrževanja. Tako smo pogosto soočeni z dejstvom, da kljub neracionalnosti posameznega popravila tega kljub temu izvedemo, saj je nabav novih vozil zelo malo.

V avtoparku Policijske uprave Koper smo v letu 2011 opravili 282 servisnih pregledov, od tega 148 v lastni delavnici in 134 pri zunanjih izvajalcih, ter izvedli 931 popravil, od tega 379 v lastni delavnici in 552 pri zunanjih izvajalcih. Opravili smo tudi 556 tehničnih pregledov in registracij vozil. V letu 2011 smo evidentirali 86 prometnih nesreč oziroma poškodb službenih vozil, od navedenih je bila v 61 primerih ugotovljena krivda policistov.

S 1. junijem, na policijski upravi Postojna pa že prej, smo začeli vse aktivnosti v zvezi z vozili evidentirati v posebni računalniški aplikaciji. S tem se je zelo poenostavila priprava poročil o porabi goriva in prevoženih kilometrih, poleg tega pa se je vzpostavil pregled nad potrebnimi popravili vozil, saj se vsi predlogi ter faze popravil evidentirajo v omenjeni aplikaciji.

Opremo in vozila smo v okviru razpoložljivih sredstev redno vzdrževali in za njih skrbeli po načelih dobrega in skrbnega gospodarja.

2.2.13 Mednarodno sodelovanje

Mednarodno sodelovanje je potekalo tako na bilateralni ravni s predstavniki hrvaških in italijanskih varnostnih organov, kot na multilateralni ravni, predvsem preko agencije FRONTEX.

S hrvaškimi varnostnimi organi (PU Istarska in PU Primorsko-goranska) so bili organizirani redni sestanki, na katerih smo obravnavali predvsem problematiko glede nedovoljenih migracij in čezmejne kriminalitete, ukrepe na mejnih prehodih ter izvedbe skupnih mešanih patrolj in poostrenih nadzorov nad ilegalnimi migracijami. Na posebnem sestanku pred turistično sezono so bili usklajeni ukrepi za večjo pretočnost prometa na mejnih prehodih v času prometnih konic ter načini obveščanja in usklajevanja aktivnosti ob izrednih dogodkih. Mesečno so policisti PP Ilirska Bistrica, PP Koper in PP Kozina izvajali mešane patrolje s hrvaškimi varnostnimi organi. Stalno in neposredno pa so med seboj sodelovali policisti iz obeh strani meje na mejnih prehodih Jelšane, Starod, Sočerga, Dragonja in Starod. Z italijanskimi varnostnimi organi je sodelovanje najpogosteje potekalo na regionalni ravni med SUP in SKP PU Koper ter Squadro Mobile Trst, Settore di Polizia di frontiera Trst, Guardia di Finanza Trst ter Carabinieri ROS Videm. Sodelovanje je potekalo tako v okviru izvajanja skupnih kriminalističnih preiskav kot tudi na podlagi dnevne izmenjave zaprosil in odgovorov. Na lokalni ravni je sodelovanje potekalo predvsem med PPIU Koper z mejno policijo iz Opčin, PPOP Koper z pomorsko policijo iz Trsta ter PP Koper z komisariatom iz Milj. Na našem območju je v juliju 2011 potekala skupna operacija Neptun faza - II v okviru katere smo gostili tuje policiste iz Latvije, Litve, Španije, Bolgarije, Romunije, Madžarske ter Bosne in Hercegovine. Na MP Jelšane je v času od maja do oktobra služboval avstrijski policist v okviru skupne operacije Frontex-a Focal Point. Sodelovanje s agencijo Frontex je potekalo tudi preko sodelovanja PPOP Koper v mreži patrolj na morju EPN ter v napatitvi policistov PU Koper na skupne operacije v tujini (Španija, Grčija, Poljska, Madžarska).

Sodelovanje s sosednjimi tujimi varnostnimi organi ocenjujemo za zgledno.

2.2.14 Odnosi z javnostmi

Sodelovali smo s številnimi lokalnimi in regionalnimi novinarji, ob pojavu odmevnejših dogodkov pa tudi z novinarji z drugih območij Slovenije, predvsem z ljubljanskimi redakcijami, ob pojavu posameznih dogodkov tudi z novinarji iz sosednjih držav, največkrat s Hrvaške in Italije. S predstavniki za odnose z javnostmi sosednjih držav smo navezali dobre donose, ki zagotovo predstavljajo prednost pri komuniciranju mednarodnih dogodkov. V zadnjih mesecih ponovno opažamo porast novinarskih vprašanj, predvsem z novih spletnih medijev, ki želijo vedno bolj ažurne informacije.

V sodelovanju z lokalnimi novinarji poskušamo oblikovati realno podobo policije. Medije ažurno seznanjamo z dogodki, za katere ocenjujemo, da so za javnost zanimivi.

V tem obdobju smo dali velik poudarek komuniciranju z notranjo javnostjo, saj sta se združili PU Koper in PU Postojna, to pa je povzročilo kar nekaj nezadovoljstva uslužbencev, hkrati pa tudi veliko medijskega zanimanja. Izvedli smo več dogodkov, kot je posaditev vrtnice za 8. marec, zadnje srečanje vodstva vseh treh primorskih uprav in Dan policije, ki je bil tokrat prav poseben, saj je bila proslava izvedena zgolj s sodelovanjem aktivnih policistk in policistov. Odmevna je tudi interna raziskava o zadovoljstvu zaposlenih, ki smo jo na PU Koper letos izvedli že tretjič.

Izvedli smo tudi več preventivnih akcij, med katerimi je najbolj izstopala Otroška olimpijada.

2.2.15 Dejavnost specializiranih policijskih enot

Za neposredno izvajanje nalog policije je bila posebna policijska enota sklicana 24 (21) krat, od tega 16 krat za izvajanje nalog na območju PU in 8 krat za izvajanje nalog na območju drugih PU. Devetnajst sklicev je bilo namenjeno varovanju športnih prireditev - nogometnih tekem reprezentance Slovenije in tekem prve lige, v treh primerih je bil sklic zaradi iskanja pogrešanih oseb in predmetov ter enkrat zaradi varovanja javnega shoda. Izvedena so bila tudi vsa predvidena usposabljanja po programu iz letnega rokovnika usposabljanja posebne policijske enote.

Službeni psi

Z združitvijo PU Koper in PU Postojna je bila 1. 6. 2011 ustanovljena Policijska postaja vodnikov službenih psov Koper, ki ima sedež na Moretinih, kateri so se pridružili tudi 3 vodniki službenih psov, ki so pred tem delovali v Enoti vodnikov službenih psov SUP PU Postojna. Na PP VSP je trenutno 12 službenih psov za splošno uporabo in 3 službeni psi za specialistično uporabo (za odkrivanje mamil).

Vodniki službenih psov s psi najpogosteje naloge izvajajo na območju območnih PP na podlagi predhodnih zaprosil PP povezanih z varovanjem javnih prireditev, pokrivanjem terena, varovanja državne meje in na podlagi drugih potreb. Aktivno se vključujejo v iskanje pobeglih ilegalnih prebežnikov in storilcev kaznivih dejanj ter iskanja pogrešanih oseb. Vodniki službenih psov za specialistično uporabo pa naloge opravljajo predvsem na mejnih prehodih, sodelujejo pri poostrenih nadzorih in opravljanju hišnih preiskav kjer se iščejo mamila. Službeni pes kot prisilno sredstvo je bil v letu 2011 uporabljen v 2 primerih.

PRILOGA : STATISTIČNI PODATKI

Božidar Štemberger
direktor
policijski svetnik

PRILOGA : STATISTIČNI PODATKI²

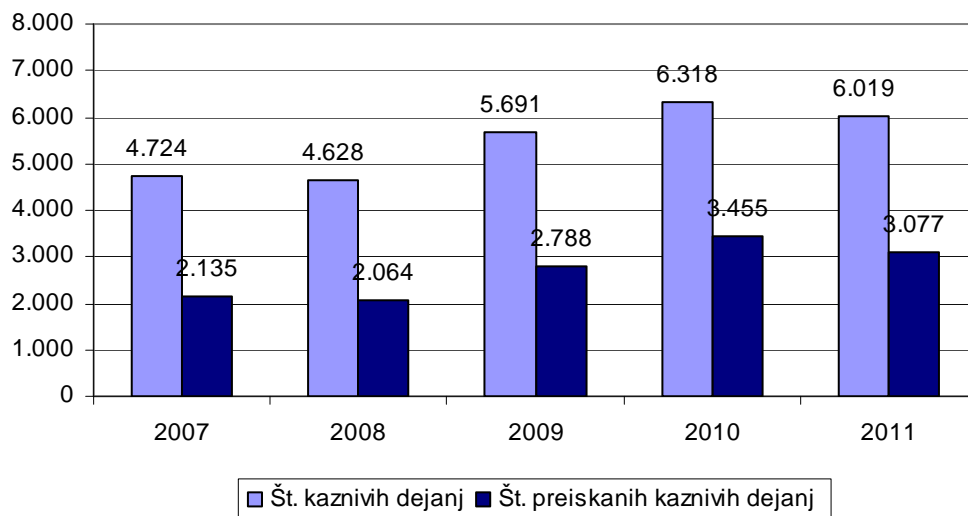
PREPREČEVANJE, ODKRIVANJE IN PREISKOVANJE KRIMINALITETE³

Kazniva dejanja, za katera je policija vložila kazensko ovadbo ali poročilo v dopolnitev kazenske ovadbe

	2007	2008	2009	2010	2011
Št. kaznivih dejanj	4.724	4.628	5.691	6.318	6.019
Št. preiskanih kaznivih dejanj	2.135	2.064	2.788	3.455	3.077
Delež preiskanih kaznivih dejanj (v %)	45,2	44,6	49,0	54,7	51,1
Št. kaznivih dejanj, ki jih je odkrila policija	787	835	887	1.013	784
Delež kaznivih dejanj, ki jih je odkrila policija (v %)	16,7	18,0	15,6	16,0	13,0

* Niso vključena kazniva dejanja, katerih posledica je bila prometna nesreča.

Preiskana kazniva dejanja

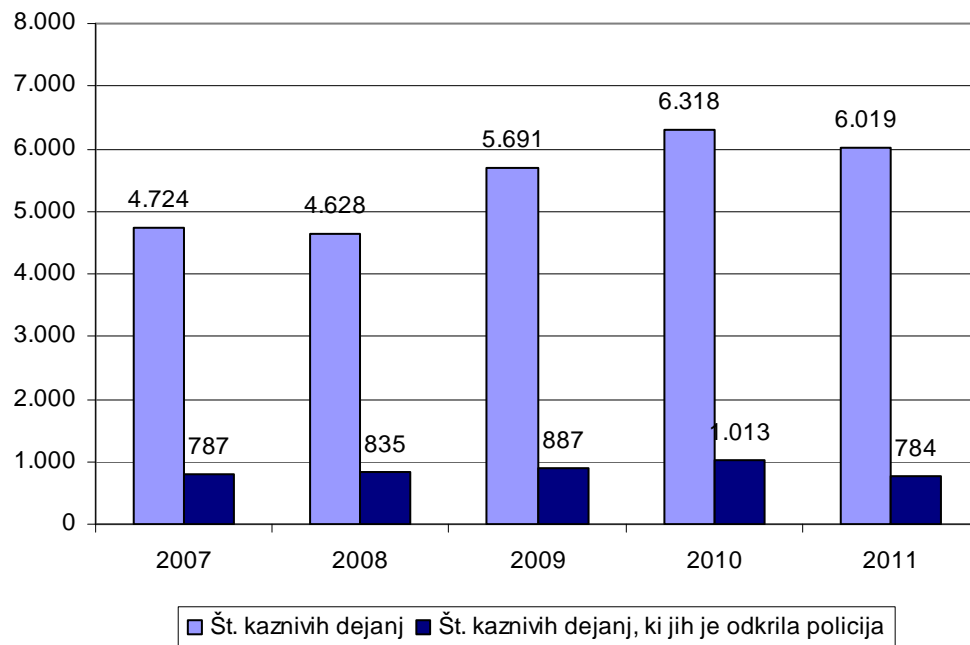


² Zaradi reorganizacije policije na regionalni ravni se razlikujejo primerjalni podatki za policijske uprave Celje, Koper, Ljubljana in Novo mesto od podatkov, navedenih v prejšnjih letnih poročilih. PU Slovenj Gradec se je združila s PU Celje, PU Krško s PU Novo mesto, PU Postojna razen PP Cerknica s PU Koper. PP Cerknica je bila priključena k PU Ljubljana. Prav tako se nekateri primerjalni statistični podatki zaradi spremenjene metodologije obdelovanja, prikazovanja in odpravljenih napak nekoliko razlikujejo od podatkov v prejšnjih letnih poročilih.

Znak v tabelah » - « pomeni, da ni pojava, znak »...« pa, da ni podatka ali izračun ni smiseln.

³ Prikazana so kazniva dejanja, razen kaznivih dejanj s področja cestnega prometa in dejanj otrok, za katera je policija v navedenem obdobju na podlagi devetega odstavka 148. člena zakona o kazenskem postopku vložila kazensko ovadbo ali poročilo v dopolnitev kazenske ovadbe.

Kazniva dejanja, ki jih je odkrila policija



*Kazniva dejanja iz prejšnjih let**

Vrsta kriminalitete	Št. kaznivih dejanj	Št. preiskanih kaznivih dejanj	Škoda (v 1.000 EUR)
Celotna	926	716	25332,8
splošna	733	538	1404,1
gospodarska	193	178	23928,7
Organizirana	18	17	24,5
Mladoletniška	31	31	52,1
Korupcijska kazniva dejanja	10	9	6221,1
tipična	6	6	0
z elementi korupcije	4	3	6221,1

*Kazniva dejanja, statistično prikazana v prejšnjih letih, katerih preiskovanje se je nadaljevalo v 2011.

Kazniva dejanja po enotah

Enota	Št. kaznivih dejanj		Porast/ upad (v %)	Št. preiskanih kaznivih dejanj		Delež preiskanih kaznivih dejanj (v %)		Št. kaznivih dejanj, ki jih je odkrila policija		Delež kaznivih dejanj, ki jih je odkrila policija (v %)	
	2010	2011		2010	2011	2010	2011	2010	2011	2010	2011
PMP DRAGONJA	32	17	...	32	17	100,0	100,0	32	17	100,0	100,0
PMP JELŠANE	27	31	...	27	31	100,0	100,0	27	31	100,0	100,0
PMP SOČERGA	4	7	...	4	7	100,0	100,0	4	7	100,0	100,0
PMP STAROD	25	55	...	24	55	96,0	100,0	25	55	100,0	100,0
PP ILIRSKA BISTRICA	210	158	-24,8	121	86	57,6	54,4	39	25	18,6	15,8
PP IZOLA	526	615	16,9	209	209	39,7	34,0	39	36	7,4	5,9
PP KOPER	1.938	2.075	7,1	902	1.023	46,5	49,3	132	124	6,8	6,0
PP KOZINA	613	115	-81,2	537	56	87,6	48,7	27	10	4,4	8,7
PP PIRAN	882	895	1,5	328	388	37,2	43,4	66	75	7,5	8,4
PP POSTOJNA	701	861	22,8	308	350	43,9	40,7	31	64	4,4	7,4
PP SEŽANA	721	628	-12,9	364	333	50,5	53,0	194	36	26,9	5,7
PP ZA IZRAVNALNE UKREPE PU KOPER	55	40	...	53	39	96,4	97,5	55	40	100,0	100,0
PPOP KOPER	16	15	...	8	6	50,0	40,0	4	5	25,0	33,3
PPP KOPER	-	3	-	-	3	-	100,0	-	3	-	100,0
SKP KOPER	564	500	-11,3	534	471	94,7	94,2	335	254	59,4	50,8
SLUŽBA DIREKTORJA POL.UPRAVE KOPER	4	4	0	4	3	100,0	75,0	3	2	75,0	50,0
Skupaj	6.318	6.019	-4,7	3.455	3.077	54,7	51,1	1.013	784	16,0	13,0

Posledice kaznivih dejanj

Posledice	2007	2008	2009	2010	2011
Št. mrtvih	11	1	4	2	1
Št. hudo poškodovanih	27	17	14	22	22
Št. lahko poškodovanih	139	118	195	195	232
Škoda (v 1.000 EUR)	10152,7	15256,6	21714,3	23794,2	22435,9
gospodarska kriminaliteta (v 1.000 EUR)	4910,4	11286,4	15741,9	18799,6	9197,6
delež škode gospodarske kriminalitete (v %)	48,4	74,0	72,5	79,0	41,0

Kazniva dejanja brez pravne podlage za pregon

Vrsta kriminalitete	2007	2008	2009	2010	2011	Porast/upad 2010/2011 (v %)
Celotna	1.389	1.490	1.704	1.882	1.835	-2,5
splošna	1.326	1.404	1.635	1.764	1.732	-1,8
gospodarska	63	86	69	118	103	-12,7
Organizirana	1	4	-	1	1	0
Mladolletniška	17	15	22	16	18	...

Zaključni dokumenti obravnavanih kaznivih dejanj

Vrsta zaključnega dokumenta	2010	2011	Porast/upad (v %)
Št. kazenskih ovadb	4.481	4.704	5,0
Št. poročil o dopolnitvi kazenske ovadbe (148/9 ZKP)	1.905	1.938	1,7
Št. poročil o dejanjih brez pravne podlage za pregon (148/10 ZKP)	1.891	1.863	-1,5

Struktura ovadenih oseb

Struktura	2010		2011		Porast/upad (v %)
	št. oseb	delež (v %)	št. oseb	delež (v %)	
Spol	1.634	100,0	1.745	100,0	6,8
moški	1.377	84,3	1.490	85,4	8,2
ženski	257	15,7	255	14,6	-0,8
Starost	1.634	100,0	1.745	100,0	6,8
14 do 17 let	79	4,8	104	6,0	31,6
18 do 20 let	117	7,2	116	6,6	-0,9
21 do 30 let	415	25,4	471	27,0	13,5
31 do 40 let	424	25,9	422	24,2	-0,5
41 do 50 let	292	17,9	309	17,7	5,8
51 let in več	305	18,7	322	18,5	5,6
neznano	2	0,1	1	0,1	...
Državljanstvo	1.634	100,0	1.745	100,0	6,8
Slovenija	1.258	77,0	1.298	74,4	3,2
države EU	157	9,6	159	9,1	1,3
druge države	219	13,4	288	16,5	31,5
Celotna kriminaliteta	1.634	100,0	1.745	100,0	6,8
splošna	1.426	87,3	1.537	88,1	7,8
gospodarska	208	12,7	208	11,9	0
Organizirana	43	100,0	28	100,0	...
Mladoletniška	98	100,0	129	100,0	31,6
Pravne osebe	50	100,0	56	100,0	...

Struktura oškodovanih oseb

	2010		2011		Porast/upad (v %)
	št. oseb	delež (v %)	št. oseb	delež (v %)	
Spol	3.263	100,0	3.144	100,0	-3,6
moški	2.062	63,2	1.936	61,6	-6,1
ženski	1.201	36,8	1.208	38,4	0,6
Starost	3.263	100,0	3.144	100,0	-3,6
0 do 17 let	246	7,5	208	6,6	-15,4
18 do 20 let	113	3,5	138	4,4	22,1
21 do 30 let	567	17,4	544	17,3	-4,1
31 do 40 let	649	19,9	668	21,2	2,9
41 do 50 let	628	19,2	585	18,6	-6,8
51 let in več	1.054	32,3	997	31,7	-5,4
neznano	6	0,2	4	0,1	...
Državljanstvo	3.263	100,0	3.144	100,0	-3,6
Slovenija	2.900	88,9	2.704	86,0	-6,8
države EU	181	5,5	222	7,1	22,7
druge države	182	5,6	218	6,9	19,8
Celotna kriminaliteta	3.263	100,0	3.144	100,0	-3,6
splošna	3.187	97,7	3.036	96,6	-4,7
gospodarska	76	2,3	108	3,4	42,1
Organizirana	4	100,0	9	100,0	...
Mladoletniška	75	100,0	90	100,0	20,0
Pravne osebe	612	100,0	595	100,0	-2,8

Vrste kriminalitete

Vrsta kriminalitete	2007	2008	2009	2010	2011	Porast/upad 2010/2011 (v%)
Celotna	4.724	4.628	5.691	6.318	6.019	-4,7
splošna	4.515	4.413	5.024	5.602	5.433	-3,0
gospodarska	209	215	667	716	586	-18,2
Organizirana	25	116	22	33	46	...
Mladoletniška	147	78	168	120	173	44,2

Delež posamezne vrste kriminalitete v celotni kriminaliteti

Vrsta kriminalitete	2007	2008	2009	2010	2011
Celotna	4.724	4.628	5.691	6.318	6.019
splošna (v %)	95,6	95,4	88,3	88,7	90,3
gospodarska (v %)	4,4	4,6	11,7	11,3	9,7
Organizirana (v %)	0,5	2,5	0,4	0,5	0,8
Mladoletniška (v %)	3,1	1,7	3,0	1,9	2,9

Kazniva dejanja zoper življenje in telo

Vrsta kaznivega dejanja	Št. kaznivih dejanj		Porast/ upad (v %)	Št. preiskanih kaznivih dejanj		Delež preiskanih kaznivih dejanj (v %)	
	2010	2011		2010	2011	2010	2011
Uboj - skupaj	3	7	...	3	7	100,0	100,0
dokončan	-	-	-	-	-	-	-
poskus	3	7	...	3	7	100,0	100,0
Umor - skupaj	-	2	-	-	2	-	100,0
dokončan	-	-	-	-	-	-	-
poskus	-	2	-	-	2	-	100,0
Posebno huda telesna poškodba	3	-	-	2	-	66,7	-
Huda telesna poškodba	16	14	...	11	13	68,8	92,9
Lahka telesna poškodba	123	120	-2,4	112	117	91,1	97,5
Druga kazniva dejanja	14	13	...	14	13	100,0	100,0
Skupaj	159	156	-1,9	142	152	89,3	97,4

Kazniva dejanja zoper spolno nedotakljivost

Vrsta kaznivega dejanja	Št. kaznivih dejanj		Porast/ upad (v %)	Št. preiskanih kaznivih dejanj		Delež preiskanih kaznivih dejanj (v %)	
	2010	2011		2010	2011	2010	2011
Posilstvo - skupaj	9	5	...	9	5	100,0	100,0
dokončano	9	4	-...	9	4	100,0	100,0
poskus	-	1	-	-	1	-	100,0
Spolno nasilje	6	2	...	6	1	100,0	50,0
Kršitev spolne nedotakljivosti z zlorabo položaja	1	10	-	1	6	100,0	60,0
Spolni napad na osebo, mlajšo od 15 let	65	16	-75,4	65	16	100,0	100,0
Prikazovanje, izdelava, posest in posredovanje pornografskega gradiva	1	4	...	1	4	100,0	100,0
Druga kazniva dejanja	7	5	...	7	5	100,0	100,0
Skupaj	89	42	-52,8	89	37	100,0	88,1

Kazniva dejanja zoper zakonsko zvezo, družino in otroke

Vrsta kaznivega dejanja	Št. kaznivih dejanj		Porast/ upad (v %)
	2010	2011	
Odvzem mladoletne osebe	11	4	...
Nasilje v družini	159	148	-6,9
Zanemarjanje otroka in surovo ravnanje	82	58	-29,3
Neplačevanje preživnine	11	7	...
Druga kazniva dejanja	-	-	-
Skupaj	263	217	-17,5

*Kazniva dejanja zoper premoženje**

Vrsta kaznivega dejanja	Št. kaznivih dejanj		Porast/ upad (v %)	Št. preiskanih kaznivih dejanj		Delež preiskanih kaznivih dejanj (v %)	
	2010	2011		2010	2011	2010	2011
Poškodovanje tuje stvari	344	353	2,6	105	84	30,5	23,8
Tatvina - skupaj**	2.648	3.095	16,9	588	841	22,2	27,2
vlom	872	983	12,7	199	215	22,8	21,9
drzna tatvina	40	69	72,5	13	30	32,5	43,5
tatvina motornega vozila	48	35	...	16	10	33,3	28,6
druge tatvine	1.688	2.008	19,0	360	586	21,3	29,2
Rop	25	28	...	11	21	44,0	75,0
Roparska tatvina	3	4	...	2	4	66,7	100,0
Zatajitev	80	92	15,0	30	40	37,5	43,5
Klasična goljufija	356	155	-56,5	343	133	96,3	85,8
Požig	3	-	-	2	-	66,7	-
Druga kazniva dejanja	147	167	13,6	108	137	73,5	82,0
Skupaj	3.606	3.894	8,0	1.189	1.260	33,0	32,4

* Kazniva dejanja zoper premoženje, brez istovrstnih kaznivih dejanj gospodarske kriminalitete.

** Kazniva dejanja po 204. in 205. čl. kazenskega zakonika.

Mladoletniška kriminaliteta

Vrsta kaznivega dejanja	Št. kaznivih dejanj	
	2010	2011
Uboj	-	-
Umor	-	-
Lahka telesna poškodba	9	10
Huda telesna poškodba	1	2
Posilstvo	-	1
Spolno nasilje	-	-
Spolni napad na osebo, mlajšo od 15 let	1	-
Prikazovanje, izdelava, posest in posredovanje pornografskega gradiva	-	1
Neupravičena proizvodnja in promet s prepovedanimi drogami, nedovoljenimi snovmi v športu in predhodnimi sestavinami za izdelavo prepovedanih drog	3	6
Omogočanje uživanja prepovedanih drog ali nedovoljenih snovi v športu	4	7
Tatvina	30	39
Velika tatvina	13	48
Rop	-	5
Goljufija	-	1
Izsiljevanje	4	1
Druga kazniva dejanja	55	52
Skupaj	120	173

Gospodarska kriminaliteta

Vrsta kaznivega dejanja	Št. kaznivih dejanj		Porast/ upad (v %)	Škoda (v 1.000 EUR)		Porast/ upad (v %)
	2010	2011		2010	2011	
Goljufija	10	17	...	1093,8	476,5	-56,4
Oderuštvo	-	-	-	-	-	-
Lažni stečaj	-	-	-	-	-	-
Goljufija na škodo Evropske skupnosti	-	-	-	-	-	-
Uporaba ponarejene bančne, kreditne ali druge kartice	226	4	-98,2	3,6	2,6	-25,9
Poslovna goljufija	75	52	-30,7	2642,0	1339,3	-49,3
Ponareditev ali uničenje poslovnih listin	90	161	78,9	31,6	0	-
Zloraba položaja ali zaupanja pri gospodarski dejavnosti	15	12	...	11295,0	4905,8	-56,6
Poneverba in neupravičena uporaba tujega premoženja	52	132	153,8	47,0	393,0	-
Pranje denarja	3	4	...	0	0	-
Izdaja nekritega čeka in zloraba bančne ali kreditne kartice	2	1	...	7,2	1,0	-86,4
Davčna zatajitev	43	45	...	943,7	837,5	-11,3
Druga kazniva dejanja	200	158	-21,0	2735,6	1241,9	-54,6
Skupaj	716	586	-18,2	18799,6	9197,6	-51,1

Kazniva dejanja, obravnavana na podlagi zakona o odgovornosti pravnih oseb za kazniva dejanja

Podlaga	Št. kaznivih dejanj		Porast/upad (v %)
	2010	2011	
Zakon o odgovornosti pravnih oseb (25. člen)	9	31	...

Organizirana kriminaliteta

Vrsta kaznivega dejanja	Št. kaznivih dejanj	
	2010	2011
Uboj	-	-
Umor	-	-
Lahka telesna poškodba	-	-
Huda telesna poškodba	-	-
Prepovedano prehajanje meje ali ozemlja države	11	6
Ponarejanje denarja	-	-
Nedovoljena proizvodnja in promet orožja ali eksplozivov	2	-
Zloraba prostitucije	-	1
Neupravičena proizvodnja in promet s prepovedanimi drogami, nedovoljenimi snovmi v športu in predhodnimi sestavinami za izdelavo prepovedanih drog	1	33
Omogočanje uživanja prepovedanih drog ali nedovoljenih snovi v športu	-	-
Tatvina	-	-
Velika tatvina	1	4
Rop	2	-
Goljufija	-	-
Izsiljevanje	5	2
Druga kazniva dejanja	11	-
Skupaj	33	46

Računalniška kriminaliteta

Kazniva dejanja računalniške kriminalitete	Št. kaznivih dejanj		Porast/ upad (v %)	Št. ovadenih osumljencev		Porast/ upad (v %)
	2010	2011		2010	2011	
Zloraba osebnih podatkov	-	-	-	-	-	-
Vdor v računalniški sistem	-	-	-	-	-	-
Kršitev materialnih avtorskih pravic na internetu	1	-	-	1	-	-
Napad na informacijski sistem	4	1	...	1	1	0
Izdelovanje in pridobivanje orožja ali pripomočkov za vdor ali napad na informacijski sistem	-	-	-	-	-	-
Skupaj	5	1	...	2	1	...

Zloraba prepovedanih drog

Kazniva dejanja zlorabe prepovedanih drog	Št. kaznivih dejanj		Porast/ upad (v %)	Št. ovadenih osumljencev		Porast/ upad (v %)
	2010	2011		2010	2011	
Neupravičena proizvodnja in promet s prepovedanimi drogami, nedovoljenimi snovmi v športu in predhodnimi sestavinami za izdelavo prepovedanih drog	170	159	-6,5	190	172	-9,5
Omogočanje uživanja prepovedanih drog ali nedovoljenih snovi v športu	20	21	...	19	24	...
Skupaj	190	180	-5,3	209	196	-6,2

Kazniva dejanja, povezana z orožjem

Kazniva dejanja, povezana z orožjem	Št. kaznivih dejanj		Porast/ upad (v %)	Št. ovadenih osumljencev		Porast/ upad (v %)
	2010	2011		2010	2011	
Izdelovanje in pridobivanje orožja in pripomočkov, namenjenih za kaznivo dejanje	-	1	-	-	1	-
Nedovoljene proizvodnje in prometa orožja ali eksploziva	14	18	...	14	22	...
Skupaj	14	19	...	14	23	...

Zloraba prostitucije in trgovine z ljudmi

Kazniva dejanja zlorabe prostitucije in trgovine z ljudmi	Št. kaznivih dejanj		Porast/ upad (v %)	Št. ovadenih osumljencev		Porast/ upad (v %)
	2010	2011		2010	2011	
Zloraba prostitucije	3	3	0	6	8	...
Spravljanje v suženjsko razmerje	-	-	-	-	-	-
Trgovina z ljudmi	2	2	0	4	7	...
Skupaj	5	5	0	10	15	...

Korupcijska kazniva dejanja

Korupcijska kazniva dejanja	Št. kaznivih dejanj		Porast/ upad (v %)	Št. ovadenih osumljencev		Porast/ upad (v %)
	2010	2011		2010	2011	
Kršitev proste odločitve volivcev	-	1	-	-	1	-
Sprejemanje podkupnin pri volitvah	-	-	-	-	-	-
Nedovoljeno sprejemanje daril	5	-	-	11	-	-
Nedovoljeno dajanje daril	3	1	...	6	1	...
Jemanje podkupnine	3	-	-	3	-	-
Dajanje podkupnine	1	1	0	2	1	...
Sprejemanje koristi za nezakonito posredovanje	-	1	-	-	1	-
Dajanje daril za nezakonito posredovanje	-	-	-	-	-	-
Skupaj	12	4	...	22	4	...
Kazniva dejanja z elementi korupcije (vsaj ena kriminalistična označba 244K ali 261K)	1	2	...	1	19	-

Oblike ogrožanja varnosti

Oblike ogrožanja varnosti	Št. kaznivih dejanj		Porast/ upad (v %)	Št. ovadenih osumljencev		Porast/ upad (v %)
	2010	2011		2010	2011	
Protipraven odvzem prostosti	10	1	...	15	1	...
Ugrabitev	1	-	-	0	-	-
Ogrožanje varnosti	292	257	-12,0	284	251	-11,6
Izsiljevanje	30	18	...	35	19	...
Povzročitev splošne nevarnosti	12	18	...	11	13	...
Samovoljnost	22	10	...	23	11	...
Povzročitev nevarnosti z jedrskimi snovmi	-	-	-	-	-	-
Ogrožanje oseb po mednarodnim varstvom	-	-	-	-	-	-
Jemanje talcev	-	-	-	-	-	-
Skupaj	367	304	-17,2	368	295	-19,8

Druge oblike sodobne kriminalitete

Druga kazniva dejanja sodobnih oblik kriminalitete	Št. kaznivih dejanj		Porast/ upad (v %)	Št. ovadenih osumljencev		Porast/ upad (v %)
	2010	2011		2010	2011	
Prepovedano prehajanje meje ali ozemlja države	17	19	...	44	31	...
Ponarejanje denarja	338	215	-36,4	31	7	...
Tihotapstvo	-	4	-	-	16	-

Terorizem

Kazniva dejanja terorizma	Št. kaznivih dejanj		Št. ovadenih osumljencev	
	2010	2011	2010	2011
Terorizem	-	-	-	-
Financiranje terorizma	-	-	-	-
Ščuvanje in javno povečevanje terorizma	-	-	-	-
Novačenje in usposabljanje za terorizem	-	-	-	-
Ugrabitev letala ali ladje	-	-	-	-
Napad na varnost zračnega prometa	-	-	-	-
Protipravna pridobitev ali uporaba radioaktivnih ali drugih nevarnih snovi	-	-	-	-
Skupaj	-	-	-	-

Zasežene prepovedane droge

Vrsta prepovedane droge	Merska enota	Zasežene droge		Namišljeni odkupi	
		2010	2011	2010	2011
Amfetamin	g	139,5	31,8	-	-
	ml	-	-	-	-
	tbl	82,0	6,0	-	-
Benzodiazepini	g	0,1	0,8	-	-
	ml	5,0	6,0	-	-
	tbl	856,0	1.752,5	-	-
Ekstazi	g	-	0,2	-	-
	tbl	15,0	27,5	-	-
Heroin	g	2.765,5	979,2	-	9,86
	ml	1,1	4,4	-	-
Kokain	g	197,1	142,9	-	68,22
	ml	1,0	-	-	-
Konoplja - rastlina	g	-	-	-	-
	kos	17,0	58,4	-	-
Konoplja - rastlina (marihuana)	g	57.553,0	93.538,7	-	-
Konoplja - smola (hašiš)	g	91,2	62,1	-	-
Metadon	g	-	-	-	-
	ml	493,0	95,2	-	-
	tbl	-	-	-	-
Metamfetamin	g	-	-	-	-
	tbl	-	-	-	-

Zaseženi ponaredki

Valuta	Št. zaseženega denarja				
	2007	2008	2009	2010	2011
Evro	-	-	-	-	364
kovanci	-	-	-	-	213
bankovci	-	-	-	-	151
Bankovci drugih valut	-	-	-	-	-
Skupaj	-	-	-	-	364

Preiskovalna dejanja in drugi ukrepi pri preiskovanju kaznivih dejanj

Preiskovalna dejanja in drugi ukrepi pri preiskovanju	2010	2011	Porast/upad (v %)
Št. ogledov kraja kaznivega dejanja	1.216	1.649	35,6
Št. hišnih preiskav	320	264	-17,5
Št. osebnih preiskav	20	21	...
Št. zasegov predmetov	1.693	1.774	4,8
Št. policijskih zaslišanj	91	80	-12,1
Št. prikritih preiskovalnih ukrepov	-	155	-
Št. oseb, zoper katere so bili odrejeni prikriti preiskovalni ukrepi	-	46	-

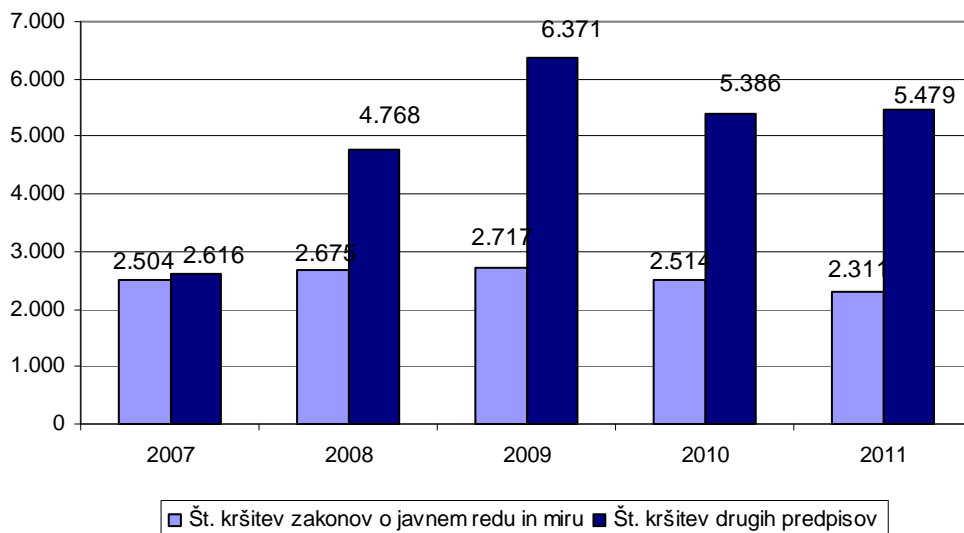
**VZDRŽEVANJE JAVNEGA REDA IN ZAGOTAVLJANJE SPLOŠNE VARNOSTI LJUDI IN
PREMOŽENJA**

Kršitve predpisov o javnem redu

Število kršitev predpisov o javnem redu	2007	2008	2009	2010	2011
Št. kršitev zakonov o javnem redu in miru	2.504	2.675	2.717	2.514	2.311
Št. kršitev drugih predpisov*	2.616	4.768	6.371	5.386	5.479
Skupaj	5.120	7.443	9.088	7.900	7.790

* Kršitve zakonodaje s področja cestnega prometa niso vključene.

Kršitve predpisov o javnem redu



Kršitve predpisov o javnem redu po enotah

Enota	Št. kršitev zakona o varstvu javnega redu in miru		Porast/upad (v %)	Št. kršitev drugih predpisov*		Porast/upad (v %)	Skupaj		Porast/upad (v %)
	2010	2011		2010	2011		2010	2011	
PMP DRAGONJA	-	1	-	1.255	954	-24,0	1.255	955	-23,9
PMP JELŠANE	1	1	0	401	585	45,9	402	586	45,8
PMP SOČERGA	-	2	-	662	878	32,6	662	880	32,9
PMP STAROD	2	2	0	772	778	0,8	774	780	0,8
PP ILIRSKA BISTRICA	88	94	6,8	225	191	-15,1	313	285	-8,9
PP IZOLA	290	219	-24,5	129	123	-4,7	419	342	-18,4
PP KOPER	998	948	-5,0	376	397	5,6	1.374	1.345	-2,1
PP KOZINA	45	27	...	66	50	-24,2	111	77	-30,6
PP PIRAN	684	619	-9,5	249	217	-12,9	933	836	-10,4
PP POSTOJNA	235	233	-0,9	82	109	32,9	317	342	7,9
PP SEŽANA	141	142	0,7	70	64	-8,6	211	206	-2,4
PP ZA IZRAVNALNE UKREPE PU KOPER	1	3	...	893	1.028	15,1	894	1.031	15,3
PPOP KOPER	8	2	...	183	78	-57,4	191	80	-58,1
PPP KOPER	21	17	...	18	27	...	39	44	...
SEKTOR UNIF.POLI.KOPER	-	1	-	-	-	-	-	1	-
SKP KOPER	-	-	-	5	-	-	5	-	-
Skupaj	2.514	2.311	-8,1	5.386	5.479	1,7	7.900	7.790	-1,4

* Kršitve zakonodaje s področja cestnega prometa niso vključene.

Struktura kršiteljev predpisov o javnem redu

Struktura	Št. kršiteljev	
	2010	2011
Spol	3.831	4.183
moški	964	1.072
ženski	1.823	1.495
neznani*	148	133
Starost	1.082	1.155
14 do 17 let	1.378	1.506
18 do 24 let	933	1.013
25 do 34 let	721	776
35 do 44 let	356	472
45 do 54 let	177	200
55 do 64 let	1.823	1.495
65 let in več	3.831	4.183
neznana*	964	1.072
Državljanstvo		
slovensko	2.220	2.223
EU	1.039	1.327
tretjih držav	1.535	1.705
neznano*	1.824	1.495
Pravne osebe	32	25

** Zakon o prekrških (ZP-1) od 1. 1. 2005 ne dovoljuje več evidentiranja osebnih podatkov o opozorjenih osebah.*

Kršitve zakona o varstvu javnega reda in miru

Kršitve	Št. kršitev		Porast/upad (v %)
	2010	2011	
Izzivanje ali spodbujanje k pretepu (6/1 ZJRM-1)	369	433	17,3
Udarjanje (6/2 ZJRM-1)	188	206	9,6
Pretepanje (6/3 ZJRM-1)	78	79	1,3
Nasilje v družini (6/4 ZJRM-1 v povezavi s 6/1, 6/2 in 6/3 ZJRM-1)	252	275	9,1
Prepiranje, vpitje ali nedostojno vedenje (7/1 ZJRM-1)	521	441	-15,4
Nedostojno vedenje do uradne osebe (7/2 ZJRM-1)	274	226	-17,5
Motenje nočnega miru s hrupom (8/1 ZJRM-1)	130	90	-30,8
Povzročanje hrupa z akustičnimi aparati (8/2 ZJRM-1)	170	148	-12,9
Vsiljivo ali žaljivo nadlegovanje z beračenjem na javnem kraju (9 ZJRM-1)	18	26	...
Prenočevanje na javnem kraju (10 ZJRM-1)	43	17	...
Vandalizem (16 ZJRM-1)	23	5	...
Vzbujanje nestrpnosti (20 ZJRM-1)	11	3	...
Prepoved zadrževanje mlajšim od 16 let v gostinskih obratih in na prireditvah (21/5 ZJRM-1 v povezavi 21/2 ZJRM-1)	-	1	-
Neupoštevanje odredbe uradne osebe (22/1 ZJRM-1)	245	241	-1,6
Druge kršitve	192	120	-37,5
Skupaj	2.514	2.311	-8,1

Kraj kršitev zakona o varstvu javnega reda in miru

Kraj	Št. kršitev		Porast/upad (v %)
	2010	2011	
Cesta, ulica, trg	1.353	1.149	-15,1
Stanovanje	376	453	20,5
Gostinski objekt	234	280	19,7
Javni shod, prireditev	46	21	...
Drug kraj	505	408	-19,2
Skupaj	2.514	2.311	-8,1

Kršitve drugih predpisov o javnem redu

Predpisi	Št. kršitev		Porast/upad (v %)
	2010	2011	
Zakon o tujcih	3.529	3.173	-10,1
Zakon o proizvodnji in prometu s prepovedanimi drogami	369	382	3,5
Zakon o osebni izkaznici	34	33	...
Zakon o prijavi prebivališča	89	169	89,9
Zakon o nadzoru državne meje	769	1.220	58,6
Zakon o zaščiti živali	112	107	-4,5
Zakon o javnih zbiranjih	80	43	-46,3
Zakon o orožju	210	203	-3,3
Zakon o omejevanju porabe alkohola	12	24	...
Zakon o osebnem imenu	9	15	...
Zakon o zasebnem varovanju	1	1	0
Drugi predpisi	172	109	-36,6
Skupaj	5.386	5.479	1,7

Zaseženo in najdeno orožje

Vrsta orožja	Merska enota	Zaseženo orožje*		Najdeno orožje	
		2010	2011	2010	2011
Plinsko orožje	kos	8	5	-	-
Hladno orožje	kos	171	189	-	2
Lovsko orožje	kos	38	26	-	-
Zračno orožje	kos	1	8	-	-
Pištola	kos	24	15	2	2
Puška	kos	9	-	-	1
Drugo orožje	kos	2	-	-	1
Del orožja	kos	9	3	-	-
Bomba	kos	7	-	14	-
Ostro strelivo	kos	2.401	963	523	301
Lovsko strelivo	kos	592	687	3	10
Plinsko strelivo	kos	77	12	29	1
Manevrski naboj	kos	7	2	3	164
Eksploziv	g	88	27	-	-
Vžigalnik	kos	1	-	1	-
Vžigalna vrvica	m	-	-	-	-
Minsko-eksplozivno sredstvo	kos	125	125	-	69

* Število zaseženih kosov orožja zaradi kaznivega dejanja ali prekrška.

Dogodki, povezani z orožjem

	Št. dogodkov	
	2010	2011
Pobude za uvedbo upravnega postopka za odvzem orožja	7	10
Poškodbe z orožjem	0	0

Kršitve javnega reda in postopki policije po zakonu o prekrških

Postopki	Št. kršitev zakona o varstvu javnega reda in miru		Št. kršitev zakona o tujcih		Št. kršitev zakona o nadzoru državne meje		Št. kršitev drugih predpisov o javnem redu*		Skupaj		Porast/upad (v %)
	2010	2011	2010	2011	2010	2011	2010	2011	2010	2011	
Opozorilo	223	102	1.521	716	685	1.125	165	125	2.594	2.068	-20,3
Plačilni nalog	941	858	1.782	2.188	68	87	175	201	2.966	3.334	12,4
Posebni plačilni nalog	1.062	1.150	192	206	15	7	19	18	1.288	1.381	7,2
Odločba v hitrem postopku	192	114	1	2	-	-	684	703	877	819	-6,6
Obdolžilni predlog	96	87	33	61	1	1	45	39	175	188	7,4
Predlog drugemu prekrškovnemu organu	-	2	-	-	-	-	222	235	222	237	6,8

* Kršitve zakonodaje s področja cestnega prometa niso vključene.

Kršitve zakonodaje ter vložena pravna sredstva v hitrem postopku in predlogi za uklonilni zapor po zakonu o prekrških

Pravno sredstvo in predlog za uklonilni zapor	Št. kršitev zakona o varstvu javnega reda in miru		Št. kršitev zakona o tujcih		Št. kršitev zakona o nadzoru državne meje		Št. kršitev drugih predpisov o javnem redu*		Skupaj		Porast/upad (v %)
	2010	2011	2010	2011	2010	2011	2010	2011	2010	2011	
Zahteva za sodno varstvo zaradi izdanega plačilnega naloga	115	59	23	7	9	13	26	32	173	111	-35,8
Zahteva za sodno varstvo zaradi odločbe v hitrem postopku	97	61	1	-	-	-	54	54	152	115	-24,3
Zahteva za sodno varstvo zaradi izdanega posebnega plačilnega naloga	-	116	-	-	-	-	-	1	-	117	-
Ugovor zaradi izdanega posebnega plačilnega naloga	279	164	1	2	-	-	4	2	284	168	-40,8
Predlog za uklonilni zapor	59	36	-	-	-	-	203	205	262	241	-8,0

* Kršitve zakonodaje s področja cestnega prometa niso vključene.

Ukrepi policistov zaradi prekrškov

Vrsta ukrepa	2010	2011
Št. pridržanih oseb*		
pridržane do 48 ur (43/2 čl. ZPol)	267	340
pridržane do 24 ur (43/1 čl. ZPol)	12	26
pridržane s privedbo (110/2 čl. ZP-1)	32	24
pridržane do streznitve (109/2 čl. ZP-1)	220	175
pridržane zaradi vožnje pod vplivom alkohola ali odklonitve strokovnega pregleda (238.b čl. ZVCP-1E)	570	291
pridržane zaradi vožnje pod vplivom alkohola ali odklonitve strokovnega pregleda (ZPrCP)	-	191
privedene na sodišče (110/1 čl. ZP-1)	2	6
Št. opravljenih preiskav		
hišne	17	14
osebne	2	-
Št. privedb z odredbo		
na sodišče	192	300
inšpekcijskim službam	1	-
upravnemu organu	3	3
drugim upravičencem	-	1
Št. drugih ukrepov		
neuspešne hišne preiskave**	-	617
intervencije***	3.124	2.661
prepoved približevanja dol. kraju oz. osebi	79	106

* Število oseb, pridržanih zaradi prekrškov, ne glede na delovno področje (javni red, cestni promet idr.).

** Pri neuspešnih hišnih preiskavah predmeti prekrška niso bili najdeni, zato je bil predlog sodišču preklican.

*** Upoštevane so samo intervencije zaradi zaprosil za posredovanje.

Nesreče in drugi dogodki

Vrsta dogodka	2010	2011
Št. požarov	38	92
Št. poskusov samomora	11	14
Št. samomorov	17	26
Št. delovnih nesreč	41	30
Št. nesreč na smučiščih	1	-
Št. iskanj pogrešanih oseb	8	9
Št. gorskih nesreč	1	-
Št. primerov onesnaženja in ogrožanja okolja	1	1
Št. nesreč v zračnem prostoru	-	-
Št. nesreč in izrednih dogodkov v železniškem prometu	1	1
Št. utopitev	2	1
Št. nesreč na vodah	5	4

* Po določbah zakona o varnosti na smučiščih je upravljavec smučišča dolžan obveščati policijo samo o tistih dogodkih, v katerih so bili udeleženci hudo telesno poškodovani ali so umrli. Vključene pa so tudi nesreče na smučiščih z lahкими telesnimi poškodbami, o katerih je bila obveščena policija.

Pomoč policije drugim upravičencem

Upravičenci	Št. pomoči	
	2010	2011
Zdravstvene ustanove	72	88
Sodišča	-	-
Inšpekcijske službe	5	-
Centri za socialno delo	1	-
Drugi upravičenci	3	8
Skupaj	81	96

Množične kršitve javnega reda

	Št. množičnih kršitev	
	2010	2011
Skupaj	1	3

Sodelovanje policije pri varovanju javnih zbiranj

	Število	
	2010	2011
Javni shodi	-	2
Javne prireditve	108	116
Skupaj	108	118

ZAGOTAVLJANJE VARNOSTI CESTNEGA PROMETA

Kršitve, ugotovljene pri nadzoru cestnega prometa

Predpisi	Št. kršitev		Porast/upad (v %)
	2010	2011	
Zakon o varnosti cestnega prometa	23.500	12.771	-45,7
Zakon o pravilih cestnega prometa	-	7.600	-
Zakon o voznikih	-	373	-
Zakon o motornih vozilih	-	658	-
Zakon o cestah	-	371	-
Zakon o delovnem času in obveznih počitkih mobilnih delavcev ter o zapisovalni opremi v cestnih prevozih	254	167	-34,3
Zakon o javnih cestah	86	39	-54,7
Zakon o prevozu nevarnega blaga	20	-	-
Zakon o prevozih v cestnem prometu	36	26	...
Zakon o obveznih zavarovanjih v prometu	54	119	120,4
Skupaj	23.950	22.124	-7,6

Kršitve prometne zakonodaje in postopki policije po zakonu o prekrških

Postopek	Št. kršitev		Porast/upad (v %)
	2010	2011	
Opozorilo	2.251	2.818	25,2
Plačilni nalog	17.765	14.984	-15,7
Posebni plačilni nalog	1.449	1.825	25,9
Izdaja odločbe v hitrem postopku	426	328	-23,0
Obdolžilni predlog	2.031	2.102	3,5
Predlog drugemu prekrškovnemu organu	28	16	...

Kršitve zakonodaje ter vložena pravna sredstva v hitrem postopku in predlogi za uklonilni zapor po zakonu o prekrških

Postopek	Št. kršitev		Porast/upad (v %)
	2010	2011	
Zahteva za sodno varstvo zaradi izdanega plačilnega naloga	624	561	-10,1
Zahteva za sodno varstvo zaradi odločbe v hitrem postopku	111	79	-28,8
Zahteva za sodno varstvo zaradi izdanega posebnega plačilnega naloga	1	52	-
Ugovor zaradi izdanega posebnega plačilnega naloga	159	110	-30,8
Predlog za uklonilni zapor	90	44	-51,1

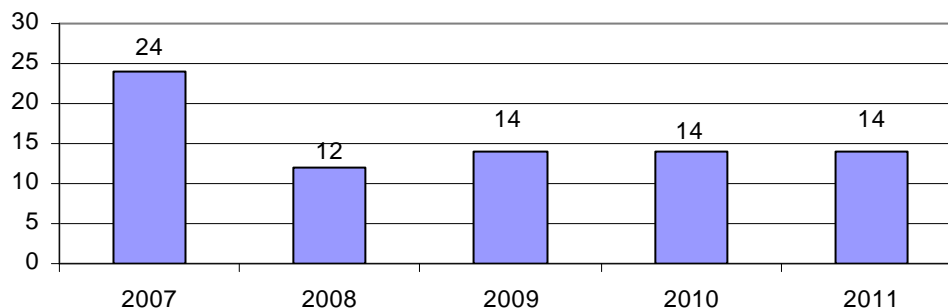
Najpogostejši ukrepi policistov pri nadzoru cestnega prometa

Vrsta ukrepa	2010	2011	Porast/upad (v %)
Št. odrejenih alkotestov	16.610	18.575	11,8
pozitiven	1.208	1.126	-6,8
negativen	15.330	17.403	13,5
odklonjen	53	43	...
Št. odrejenih etilometrov	9	19	...
pozitiven	121	96	-20,7
negativen	87	108	24,1
odklonjen	30	25	...
Št. odrejenih strokovnih pregledov zaradi alkohola	242	225	-7,0
pozitiven	118	83	-29,7
negativen	83	105	26,5
odklonjen	28	22	...
Št. odrejenih strokovnih pregledov zaradi prepovedanih drog	224	220	-1,8
pozitiven	116	88	-24,1
negativen	83	40	-51,8
odklonjen	16	13	...
Št. pridržanj	571	291	-49,0
po ZVCP-1	570	291	-48,9
po ZPrCP	-	190	-
po ZP-1	1	-	-
Št. začasnih odvzemov vozniških dovoljenj	969	899	-7,2
Št. zasegov motornih vozil	121	318	162,8
po ZVCP-1	-	-	-
po ZPrCP	103	276	168,0
po ZP-1	18	42	...
Št. privedb na oddelke za prekrške na okrajnih sodiščih	22	27	...

Prometne nesreče in posledice

Leto	Prometne nesreče				Posledice		
	št. vseh nesreč	št. nesreč s smrtnim izidom	št. nesreč s telesnimi poškod.	št. nesreč z mater. škodo	št. mrtvih	št. hudo telesno poškod.	št. lahko telesno poškod.
2007	2.183	22	601	1.560	24	119	672
2008	1.720	11	509	1.200	12	84	560
2009	1.843	12	465	1.366	14	82	521
2010	1.751	11	475	1.265	14	78	528
2011	2.158	12	512	1.634	14	95	539
Porast/upad 2010/2011 (v %)	23,2	9,1	7,8	29,2	0	21,8	2,1

Mrtvi v prometnih nesrečah



Prometne nesreče in posledice na območju policijskih enot

Območje	Leto	Prometne nesreče				Posledice		
		št. vseh nesreč	št. nesreč s smrtnim izidom	št. nesreč s telesnimi poškod.	št. nesreč z mater. škodo	št. mrtvih	št. hudo telesno poškod.	št. lahko telesno poškod.
PP ILIRSKA BISTRICA	2010	135	2	46	87	2	3	58
	2011	143	1	51	91	1	7	62
PP IZOLA	2010	153	-	49	104	-	6	61
	2011	162	-	36	126	-	7	35
PP KOPER	2010	677	4	135	538	4	32	153
	2011	970	3	165	802	3	23	162
PP KOZINA	2010	80	1	29	50	1	5	28
	2011	69	1	22	46	1	5	21
PP PIRAN	2010	212	2	64	146	2	5	71
	2011	270	1	74	195	3	11	75
PP POSTOJNA	2010	287	1	84	202	1	13	94
	2011	282	4	88	190	4	22	107
PP SEŽANA	2010	207	1	68	138	4	14	63
	2011	262	2	76	184	2	20	77
Skupaj	2010	1.751	11	475	1.265	14	78	528
	2011	2.158	12	512	1.634	14	95	539

Alkoholizirani povzročitelji prometnih nesreč in povprečna stopnja alkoholiziranosti

Nesreče	Št. vseh povzročiteljev		Št. alkoholiziranih povzročiteljev		Delež alkoholiziranih povzročiteljev (v %)		Povprečna stopnja alkohola (g/kg)	
	2010	2011	2010	2011	2010	2011	2010	2011
Smrtne	12	13	1	3	8,3	23,1	2,52	1,13
S telesno poškodbo	448	497	66	81	14,7	16,3	1,47	1,50
Z materialno škodo	1.133	1.349	128	112	11,3	8,3	1,44	1,46
Skupaj	1.593	1.859	195	196	12,2	10,5	1,45	1,47

Posledice prometnih nesreč glede na vrsto ceste

Vrsta ceste	Št. mrtvih		Št. hudo telesno poškodovanih		Št. lahko telesno poškodovanih	
	2010	2011	2010	2011	2010	2011
Avtocesta	6	-	3	5	36	52
Hitra cesta	-	-	2	-	15	11
Glavna cesta	3	2	13	16	115	81
Regionalna cesta	2	6	15	30	108	123
Lokalna cesta	1	3	5	11	42	40
Naselje z uličnim sistemom	1	2	23	24	156	173
Naselje brez uličnega sistema	-	1	14	7	50	48
Turistična cesta	1	-	3	2	6	11
Skupaj	14	14	78	95	528	539

Posledice prometnih nesreč glede na vzrok

Vzrok	Št. mrtvih		Št. hudo telesno poškodovanih		Št. lahko telesno poškodovanih	
	2010	2011	2010	2011	2010	2011
Nepriлагоjena hitrost	3	6	29	33	144	140
Neppravilna stran/smer	9	4	21	31	135	112
Neupoštevanje prednosti	-	2	12	8	87	96
Neppravilno prehitavanje	-	1	3	2	17	23
Neppravilni premiki z vozilom	-	-	4	4	18	43
Neustrezna varnostna razdalja	-	-	1	3	80	57
Neppravilno ravnanje pešcev	2	-	1	2	6	5

Posledice prometnih nesreč glede na vrsto udeležencev

Udeleženci	Št. mrtvih		Št. hudo telesno poškodovanih		Št. lahko telesno poškodovanih		Št. udeležencev brez poškodb		Skupaj	
	2010	2011	2010	2011	2010	2011	2010	2011	2010	2011
Vozniki osebnih avtomobilov	4	6	24	19	247	217	2.068	2.535	2.343	2.777
Potniki	4	2	13	16	115	114	30	39	162	171
Pešci	2	-	11	8	23	44	6	2	42	54
Vozniki motornih koles	1	3	13	23	48	66	37	39	99	131
Kolesarji	1	1	8	16	43	52	21	27	73	96
Drugi udeleženci	2	2	9	13	52	46	333	496	396	557
Skupaj	14	14	78	95	528	539	2.495	3.138	3.115	3.786

Prometne nesreče s pobegom

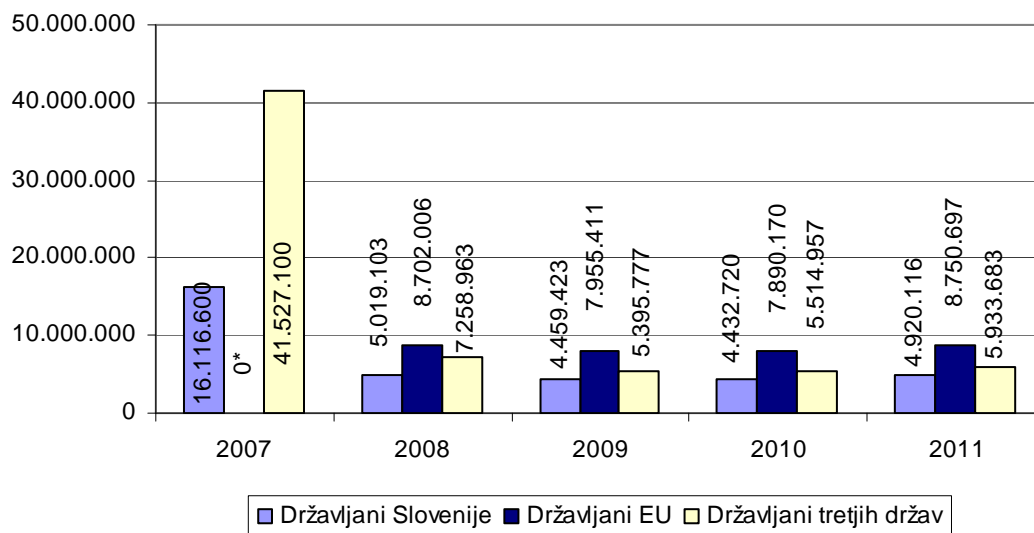
	Št. nesreč		Porast/upad (v %)
	2010	2011	
Vse prometne nesreče	103	127	23,3
Prometne nesreče z mrtvimi in telesno poškodovanimi	15	12	...
Neraziskane nesreče z mrtvimi in telesno poškodovanimi	13	8	...

NADZOR DRŽAVNE MEJE IN IZVAJANJE PREDPISOV O TUJCIH

Potniki na mejnih prehodih

Vrsta meje	Število potnikov	
	2010	2011
Kopenska	17.619.457	19.210.144
Zračna	4.442	3.215
Morska	213.948	391.137
Skupaj	17.837.847	19.604.496

Promet potnikov čez državno mejo



* Ni podatka za prikaz.

Državljanstvo tujcev, zavrženih na mejnih prehodih

Državljanstvo	Št. oseb	
	2010	2011
HRVAŠKA	584	554
ALBANIJA	188	291
RUSKA FEDERACIJA	157	119
BOSNA IN HERCEGOVINA	77	91
SRBIJA	92	85
UKRAJINA	55	36
KOSOVO	11	32
MAKEDONIJA	37	31
TURČIJA	14	21
KAZAHSTAN	10	15
Druge države	115	76
Skupaj	1.340	1.351

Zaseženo orožje in vozila ter poskusi prenosa prepovedanih drog čez državno mejo

Vrsta orožja	Merska enota	2010	2011
Zaseženo orožje – skupaj	kos	168	164
plinsko	kos	3	4
hladno	kos	144	146
lovsko	kos	21	13
zračno	kos	-	-
pištola	kos	-	1
puška	kos	-	-
drugo	kos	-	-
Del orožja	kos	-	2
Bomba	kos	-	-
Zaseženo strelivo*	kos	555	389
Eksplziv	g	88	27
Vžigalnik	kos	-	-
Vžigalna vrstica	m	-	-
Minsko-eksplozivno sredstvo	kos	-	-
Zaseženo vozilo	število	21	24
Poskus prenosa prepovedanih drog	število	90	57

* Ostro, lovsko in plinsko strelivo ter manevrski naboji.

Vizumi in dovoljenja, izdana na mejnih prehodih

	2010	2011	Porast/upad (v %)
Št. vizumov	723	707	-2,2
Št. dovoljenj za vnos, ali tranzit orožja čez državno mejo	90	79	-12,2

Odkrite zlorabe dokumentov na mejnih prehodih

Število zlorab dokumentov	2010	2011
Št. ponarejenih in prenašenih potnih listov	12	15
Št. ponarejenih in prenašenih osebnih izkaznic	20	15
Št. ponarejenih in prenašenih vizumov	-	2
Št. ponarejenih in prenašenih bivalnih in delovnih dovoljenj	5	8
Št. ponarejenih in prenašenih voznških dovoljenj	20	62
Št. ponarejenih in prenašenih žigov mejne kontrole	17	16
Št. ponarejenih in prenašenih prometnih dovoljenj	-	5
Št. ponarejenih in prenašenih drugih listin	4	7
Št. primerov uporabe tujih potnih listin	1	10
Skupaj	79	140

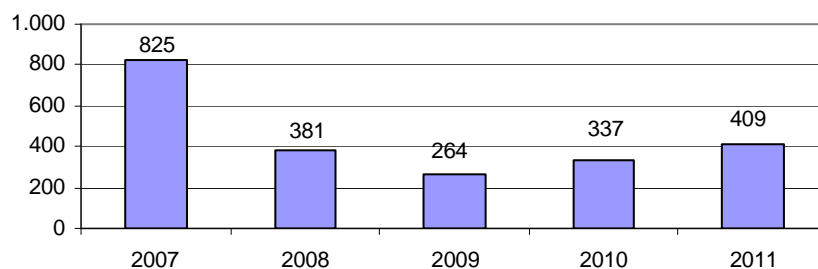
Izvorna država ponarejenih in prenašenih dokumentov ter tujih potnih listin na mejnih prehodih

Država	Št. dokumentov	
	2010	2011
ALBANIJA	2	45
ITALIJA	15	26
GRČIJA	1	8
SLOVENIJA	15	6
ŠVICA	-	5
AVSTRIJA	1	5
NEMČIJA	6	4
PORTUGALSKA	-	4
ČRNA GORA	-	4
KOREJA, REPUBLIKA	-	4
Druge države	39	29
Skupaj	79	140

Državljanstvo oseb, obravnavanih zaradi zlorabe listin na mejnih prehodih

Državljanstvo	Št. oseb	
	2010	2011
ALBANIJA	7	44
ITALIJA	10	13
KOSOVO	4	11
HRVAŠKA	10	5
KITAJSKA	2	4
SRBIJA	3	4
ČRNA GORA	-	4
SLOVENIJA	4	3
BOSNA IN HERCEGOVINA	1	3
BRAZILIJA	-	3
Druge države	22	15
Skupaj	63	109

Nedovoljeni prehodi čez državno mejo



Državljanstvo oseb, obravnavanih zaradi nedovoljenega prehoda čez državno mejo

Državljanstvo	Št. oseb	
	2010	2011
AFGANISTAN	22	118
TURČIJA	25	81
ALBANIJA	66	31
HRVAŠKA	12	30
PAKISTAN	1	22
SRBIJA	23	14
SOMALIJA	3	13
KOSOVO	10	11
IRAN	2	11
BOSNA IN HERCEGOVINA	81	8
Druge države	92	70
Skupaj	337	409

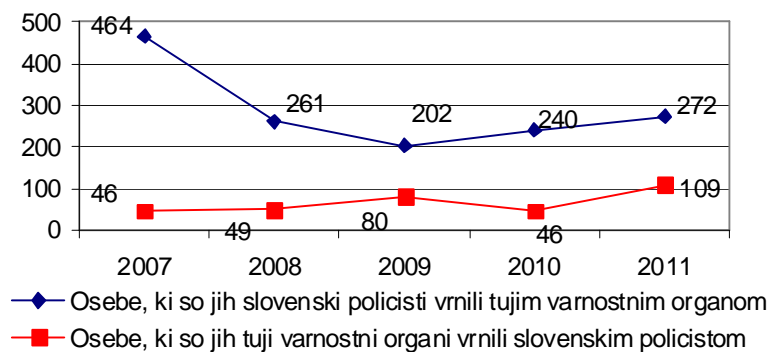
Državljanstvo oseb, obravnavanih zaradi nedovoljenega prebivanja

Državljanstvo	Št. oseb	
	2010	2011
HRVAŠKA	187	175
ALBANIJA	9	98
SRBIJA	22	31
MAKEDONIJA	21	26
BOSNA IN HERCEGOVINA	12	20
UKRAJINA	2	16
ZDRUŽENE DRŽAVE	12	11
BRAZILIJA	15	8
KOSOVO	7	7
ARGENTINA	-	7
Druge države	37	36
Skupaj	324	435

Državljanstvo oseb, obravnavanih zaradi nedovoljenega vstopa v Republiko Slovenijo na notranji meji

Državljanstvo	Št. tujcev	
	2010	2011
ALBANIJA	242	275
SRBIJA	78	59
MAKEDONIJA	69	36
KOSOVO	19	31
BOSNA IN HERCEGOVINA	46	25
UKRAJINA	22	25
HRVAŠKA	18	19
REPUBLIKA MOLDAVIJA	36	18
MAROKO	9	11
RUSKA FEDERACIJA	6	11
Druge države	149	122
Skupaj	694	632

Vrnjene oziroma sprejete osebe na podlagi mednarodnih sporazumov

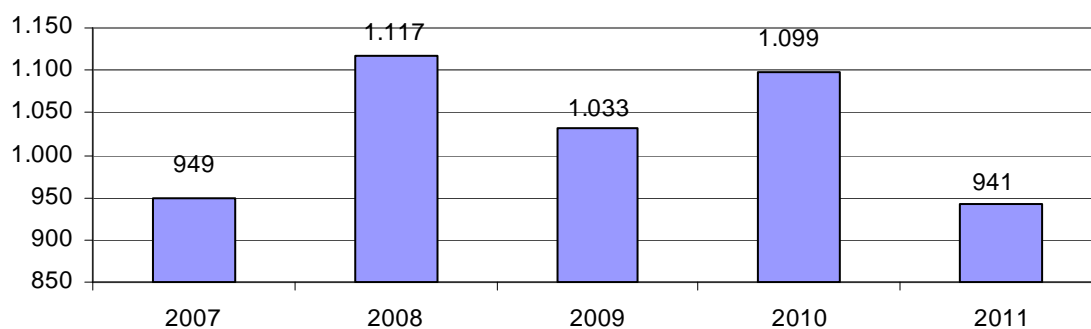


Vrnjene oziroma sprejete osebe na podlagi mednarodnih sporazumov, glede na državno mejo

Država	Št. oseb, ki so jih tuji varnostni organi vrnili slovenskim policistom		Št. oseb, ki so jih slovenski policisti vrnili tujim varnostnim organom	
	2010	2011	2010	2011
Italija	38	103	38	40
Avstrija	0	0	1	2
Hrvaška	8	6	190	222
Madžarska	0	0	11	7
Letališče	-	0	-	1
Skupaj	46	109	240	272

V SKUPNOST USMERJENO POLICIJSKO DELO

Preventivne dejavnosti



Metode preventivnega dela po področjih*

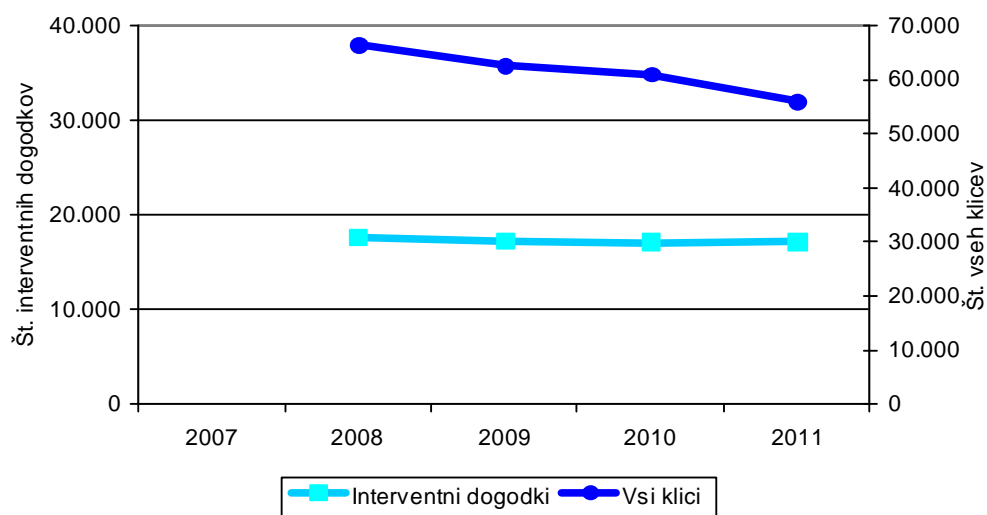
Metode preventivnega dela**	Kriminaliteta		Javni red in mir		Cestni promet		Državna meja in tujci	
	2010	2011	2010	2011	2010	2011	2010	2011
Delo v policijski pisarni	-	-	-	1	-	2	-	-
Delo v posvetovalnih telesih	7	4	21	9	4	4	-	1
Izobraževanje otrok in odraslih	52	15	150	95	174	67	21	1
Izvajanje preventivnih projektov in drugih aktivnosti	-	-	-	-	-	-	-	-
Neformalno druženje in povezovanje	22	3	33	13	13	8	6	1
Svetovanje in opozarjanje	207	211	193	113	177	63	6	1
Sodelovanje pri delu drugih subjektov	-	5	-	8	-	16	-	1
Projekt Policist Leon	-	33	-	33	-	36	-	-
Projekt Ne pozabite na varnost	-	2	-	1	-	3	-	-
Projekt Otrok policist za en dan	-	-	-	2	-	1	-	-
Projekt Varno na poti b šolo in domov	-	-	-	-	-	89	-	-
Projekt Zberi pogum in povej	-	-	-	11	-	-	-	-
Drugi preventivni projekti	50	10	108	25	242	35	6	1
Ostale aktivnosti	-	7	-	11	-	18	-	2
Skupaj	338	290	505	322	610	342	39	8

* Ena preventivna aktivnost lahko zajema več delovnih področij, zato se število ne ujema z dejanskim skupnim številom aktivnosti.

** Marca 2011 je bilo spremenjeno evidentiranje metod preventivnega dela; po novem se aktivnosti prikazujejo tudi po določenih projektih.

OPERATIVNO-KOMUNIKACIJSKA DEJAVNOST

Interventni klici na številko 113



Interventni klici na številko 113 po policijskih upravah

Enota	Št. vseh klicev		Št. interventnih dogodkov	
	2010	2011	2010	2011
PU Koper	60.945	55.891	17.138	17.156
Skupaj	60.945	55.891	17.138	17.156
Delež (v %)	100,0	100,0	28,1	30,7

Povprečni reakcijski časi po policijskih upravah

Enota	Vsi interventni dogodki (mm:ss)		Nujni interventni dogodki (mm:ss)	
	2010	2011	2010	2011
PU Koper	16:45	18:15	8:43	9:38
Slovenija	20:23	20:48	11:50	11:59

FORENZIČNA IN KRIMINALISTIČNOTEHNIČNA DEJAVNOST

*Druga strokovna opravila pri preiskovanju kaznivih dejanj**

	2010	2011	Porast/upad (v %)
Št. poligrafskih preiskav	1	2	...
Št. fotorobotov	1	-	-
Št. zavarovanj elektronskih naprav in preiskav elektronskih naprav	248	428	72,6
Št. prepoznav oseb na fotografijah	165	216	30,9

** Zaradi prehoda na avtomatizirano obdelavo podatkov 2011 se podatki, prikazani za 2010, razlikujejo od podatkov, prikazanih v poročilu za leto 2010.*

Kriminalističnotehnična opravila

	2010	2011	Porast/upad (v %)
Št. ogledov krajev kaznivih dejanj in drugih dogodkov	1.296	1.650	27,3
Št. ogledov krajev kaznivih dejanj in drugih dogodkov, pri katerih so sodelovali kriminalistični tehniki	576	567	-1,6
št. ogledov krajev kaznivih dejanj, ki so jih obravnavale enote kriminalistične policije	486	475	-2,3
št. ogledov krajev drugih dogodkov, ki so jih obravnavale enote kriminalistične policije	84	83	-1,2
št. ogledov krajev kaznivih dejanj in drugih dogodkov, ki so jih obravnavale policijske postaje	6	9	...
Št. oseb, ki so jih kriminalistični tehniki identificirali na podlagi sledi papilarnih črt	-	2	-
Št. identificiranih sledi na podlagi preiskav NFL in OKT	-	2	-
Št. preliminarnih testiranj prepovedanih drog	508	564	11,0
Št. poročil o kriminalističnotehničnih ugotovitvah	420	373	-11,1
Št. oseb, ki so jih fotografirali	560	487	-13,0
Št. oseb, ki so jim bili odvzeti prstni odtisi	587	479	-18,4
Št. odvzetih brisov ustne sluznice	522	386	-26,1

** Zaradi prehoda na avtomatizirano obdelavo podatkov 2011 se podatki, prikazani za 2010, razlikujejo od podatkov, prikazanih v poročilu za leto 2010.*

NADZORNA DEJAVNOST

Nadzori nad delom delavcev

Enote GPU	Št. nadzorov delavcev GPU		PU	Št. nadzorov delavcev PU	
	nad delom delavcev enot GPU	nad delom delavcev PU in PP		nad delom delavcev enot PU	nad delom delavcev PP
SGDP	-	1	KP	-	12
UUP	-	1		-	-
Skupaj		2		-	-
			Skupaj	-	12

Splošni, strokovni in ponovni nadzori nad delom policijskih enot

Enote GPU	Št. nadzorov delavcev GPU nad delom enot GPU		PU	Št. nadzorov delavcev GPU nad delom PU			Št. nadzorov delavcev PU nad delom enot PU		Št. nadzorov delavcev PU nad delom PP		
	strokovni	ponovni		splošni	strokovni	ponovni	strokovni	ponovni	splošni	strokovni	ponovni
	-	-	KP	-	-	-	4	-	3	29	1
Skupaj			Skupaj	-	-	-	4	-	3	29	1

Strokovni in ponovni nadzori nad delom policijskih enot po delovnih področjih

Delovno področje	Št. nadzorov nad delom enot GPU		Št. nadzorov nad delom PU		Št. nadzorov nad delom enot PU		Št. nadzorov nad delom PP		Skupaj
	strokovni	ponovni	strokovni	ponovni	strokovni	ponovni	strokovni	ponovni	
Odkrivanje in preiskovanje kriminalitete			1	1			4		6
Vzdrževanje javnega reda, zagotavljanje splošne varnosti ljudi in premoženja				1			6		7
Zagotavljanje varnosti cestnega prometa								1	1
Zagotavljanje varnosti državne meje in izvajanje predpisov o tujcih							1		1
Varovanje oseb in objektov									
Preventivna dejavnost									
Operativno obveščanje in poročanje							1		1
Kriminalistična tehnika			1				2		3
Pooblastila			1	1			2		4
Upravno poslovanje in varstvo podatkov									
Informacijski sistem									
Analitska dejavnost									
Organizacijske zadeve					4		10		14
Kadrovske zadeve									
Izobraževanje, izpopolnjevanje in usposabljanje			1				1		2
Finančno-materialno poslovanje							4		4
Mednarodno sodelovanje									
Informiranje in obveščanje javnosti									
Pritožbe, notranje preiskave in pomoč policistom									
Priprave na izredna stanja in vojno			1						1
Nadzori in strokovna pomoč			1						1
Prekrškovni postopki				1			1		2
Skupaj			6	4	4		32	1	47

SPREMLJANJE IZVAJANJA POLICIJSKIH POOBLASTIL IN OGROŽANJA POLICISTOV

Osebe, katerih identiteto je ugotavljala policija

Zakonska podlaga	Št. oseb		Porast/upad (v %)
	2010	2011	
Zakon o policiji	3.334	2.945	-11,7

Izravnalni ukrepi*

	2010	2011	Porast/upad (v %)
Št. oseb	26	36	...
Št. izravnalnih ukrepov	24	31	...

* Prikazani so izravnalni ukrepi po zakonu o nadzoru državne meje (ZNDM-2), ki je začel veljati 2. 4. 2010, zato njihova primerjava z letom 2010 ni mogoča.

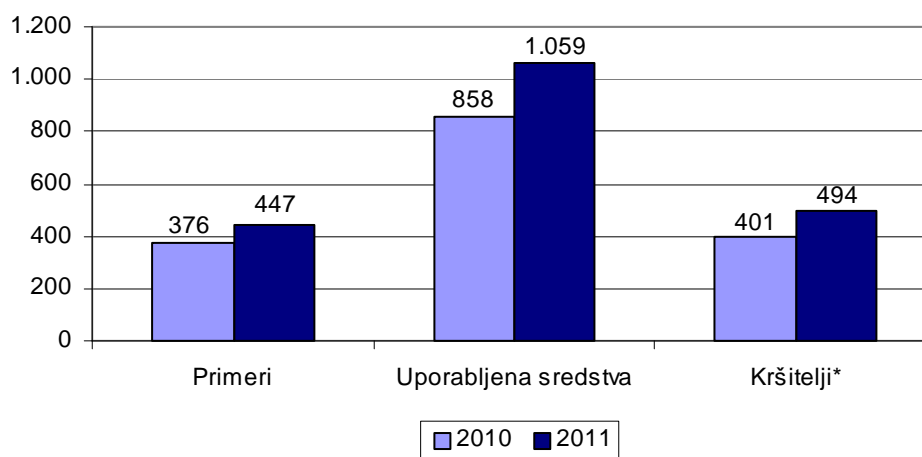
Osebe, privedene na sodišče zaradi postopka o kaznivem dejanju ali prekršku

	Št. oseb		Porast/upad (v %)
	2010	2011	
Osumljenci kaznivih dejanj	-	2	-
Storilci prekrškov	23	33	...
Skupaj	23	35	...

Osebe, pridržane po zakonu o policiji, zakonu o prekrških, zakonu o varnosti cestnega prometa, zakona o pravilih cestnega prometa in zakonu o kazenskem postopku ter zadržane po zakonu o nadzoru državne meje

Čas pridržanja ali zadržanja	Št. oseb		Porast/upad (v %)
	2010	2011	
do 24 ur (43/1 ZPol)	12	26	...
do 48 ur (43/2 ZPol)	267	340	27,3
do 12 ur (109/2 ZP-1)	220	175	-20,5
do 12 ur (110/2 ZP-1)	32	24	...
od 6 do 12 ur (ZVCP-1)	570	291	-48,9
od 6 do 12 ur (ZPrCP)	-	191	-
do 48 ur (32.čl. ZNDM)	37	15	...
do 6 ur (157/2 čl. ZKP)	378	355	-6,1
do 48 ur (157/2 čl. ZKP)	197	194	-1,5
Skupaj	1.713	1.611	-6,0

Uporaba prisilnih sredstev



* Osebe, zoper katere so bila uporabljena prisilna sredstva.

Uporaba prisilnih sredstev in opozorilnega strela

Vrsta prisilnega sredstva	2010	2011
Sredstva za vklepanje in vezanje	367	469
Plinski razpršilec	21	22
Fizična sila	458	520
Palica	8	44
Plinska in druga sredstva za pasivizacijo	-	-
Vodni curek	-	-
Konjenica	-	-
Posebna motorna vozila	-	-
Službeni pes	-	2
Sred. za prisilno ustavljanje prevoznih sredstev	3	2
Strelno orožje	-	-
Opozorilni strel	1	-
Skupaj	858	1.059

Uporaba posameznih vrst prisilnih sredstev in opozorilnega strela po enotah

	SV*	PR	FS	PAL	PS	VC	KON	PMV	SP	PUV	SO	OS	Skupaj
PMP DRAGONJA	6	1	-	-	-	-	-	-	-	-	-	-	7
PMP JELŠANE	6	-	2	-	-	-	-	-	-	-	-	-	8
PMP SOČERGA	-	-	1	-	-	-	-	-	-	-	-	-	1
PMP STAROD	1	-	-	-	-	-	-	-	-	-	-	-	1
PP ILIRSKA BISTRICA	36	1	15	-	-	-	-	-	-	-	-	-	52
PP IZOLA	30	1	40	-	-	-	-	-	-	1	-	-	72
PP KOPER	117	4	231	2	-	-	-	-	-	-	-	-	354
PP KOZINA	2	-	4	-	-	-	-	-	-	-	-	-	6
PP PIRAN	120	10	95	-	-	-	-	-	-	-	-	-	225
PP POSTOJNA	20	1	25	-	-	-	-	-	-	-	-	-	46
PP SEŽANA	12	2	23	-	-	-	-	-	1	-	-	-	38
PP VODNIKOV SLUŽBENIH PSOV KP	3	-	3	-	-	-	-	-	1	-	-	-	7
PP ZA IZRAVNALNE UKREPE PU KOPER	2	-	-	1	-	-	-	-	-	-	-	-	3
PPOP KOPER	1	-	2	-	-	-	-	-	-	-	-	-	3
PPP KOPER	11	1	8	-	-	-	-	-	-	1	-	-	21
SEKTOR UNIF.POLI.KOPE R	24	-	35	41	-	-	-	-	-	-	-	-	100
SKP KOPER	78	1	36	-	-	-	-	-	-	-	-	-	115
Skupaj	469	22	520	44	-	-	-	-	2	2	-	-	1.059

* SV - sredstva za vklepanje in vezanje, PR - plinski razpršilec, FS - fizična sila, PAL - palica, PS – plinska in druga sredstva za pasivizacijo, VC – vodni curek, KON - konjenica, PMV – posebna motorna vozila, SP - službeni pes, PUV - prisilno ustavljanje prevoznih sredstev, SO - strelno orožje, OS - opozorilni strel.

Posledice uporabe prisilnih sredstev pri policistih in kršiteljih

	Št. policistov		Št. kršiteljev*	
	2010	2011	2010	2011
Vidni zunanji znaki**	3	5	54	46
Lahka telesna poškodba	4	8	6	9
Huda telesna poškodba	-	-	-	-
Posebno huda telesna poškodba	-	-	-	-
Smrt	-	-	-	-
Skupaj	7	13	60	55

* Osebe, zoper katere so policisti uporabili prisilna sredstva.

** Praska, odrgnina ali druga manjša površinska poškodba.

Grožnje policistom

Stopnja ogroženosti	Št. groženj	
	2010	2011
Nizka	3	6
Srednja	-	-
Visoka	-	-
Skupaj	3	6

Napadi na policiste

	2010	2011	Porast/upad (v %)
Št. kaznivih dejanj (299, 300, 301 in 302 čl. KZ)	11	12	...
Št. napadenih policistov	19	19	0

REŠEVANJE PRITOŽB

Pritožbe zoper policiste

	2010	2011	Porast/upad (v %)
Št. sprejetih pritožb	76	65	-14,5
nerešene pritožbe	9	12	...
rešene pritožbe	67	53	-20,9
Št. pritožb, ki jih je obravnaval vodja organizacijske enote	28	21	...
uspešno zaključen postopek	13	15	...
neuspešno zaključen postopek	15	6	-...
delež neuspešno zaključenih (v %)	53,6	28,6	-
ravnanje, skladno s predpisi	22	19	...
ravnanje, neskladno s predpisi	6	2	...
delež ravnanj, neskladnih s predpisi (v %)	21,4	9,5	-
ni ocene	-	-	-
Št. zavrženih pritožb	5	10	...
Št. pritožb s predčasno zaključenim postopkom	29	14	...
Št. pritožb, obravnavanih na seji senata	20	14	...
neuspešno zaključen postopek pri vodji organizacijske enote	15	6	...
sum storitve kaznivega dejanja	5	8	...
utemeljene	3	-	-
neutemeljene	16	14	...
delež utemeljenih (v %)	15,8	0	-
ni ocene	1	-	-

*Pritožbe zoper policiste po delovnih področjih**

	Kriminaliteta		Javni red in mir		Cestni promet		Državna meja in tujci		Drugi dogodki	
	2010	2011	2010	2011	2010	2011	2010	2011	2010	2011
Št. sprejetih pritožb	10	6	43	33	51	40	7	5	-	8
nerešene pritožbe	1	3	3	3	8	7	-	1	-	2
rešene pritožbe	9	3	40	30	43	33	7	4	-	6
Št. pritožb, ki jih je obravnaval vodja organizacijske enote	2	-	14	9	19	17	4	2	-	-
ravljanje, skladno s predpisi	2	-	12	8	15	16	3	2	-	-
ravljanje, neskladno s predpisi	-	-	2	1	4	1	1	-	-	-
delež ravnanj, neskladnih s predpisi (v %)	0	-	14,3	11,1	21,1	5,9	25,0	0	-	-
ni ocene	-	-	-	-	-	-	-	-	-	-
Št. zavrženih pritožb	2	-	-	4	2	9	1	-	-	2
Št. pritožb s predčasno zaključenim postopkom	5	2	19	8	19	4	2	2	-	2
Št. pritožb, obravnavanih na seji senata	2	1	13	11	14	7	2	2	-	2
utemeljene	-	-	1	-	3	-	-	-	-	-
neutemeljene	2	1	11	11	11	7	2	2	-	2
delež utemeljenih (v %)	0	0	8,3	0	21,4	0	0	0	-	0
ni ocene	-	-	1	-	-	-	-	-	-	-

* Ker se lahko posamezna pritožba nanaša na več delovnih področij, je seštevek števila pritožb po delovnih področjih praviloma večji od števila obravnavanih pritožb.

*Pritožbeni razlogi**

	Uporaba pooblastil		Uporaba prisilnih sredstev		Drugi razlogi		Skupaj	
	2010	2011	2010	2011	2010	2011	2010	2011
Št. pritožb, ki jih je obravnaval vodja organizacijske enote	28	22	8	-	30	23	66	45
ravljanje, skladno s predpisi	22	20	8	-	24	20	54	40
ravljanje, neskladno s predpisi	6	2	-	-	6	3	12	5
delež ravnanj, neskladnih s predpisi (v %)	21,4	9,1	0	-	20,0	13,0	18,2	11,1
ni ocene	-	-	-	-	-	-	-	-
Št. pritožb, obravnavanih na seji senata	21	14	13	8	22	16	56	38
utemeljene	3	-	-	-	3	-	6	-
neutemeljene	17	14	11	8	18	16	46	38
delež utemeljenih (v %)	15,0	0	0	0	14,3	0	11,5	0
ni ocene	1	-	2	-	1	-	4	-

* Ker lahko posamezna pritožba vsebuje več pritožbenih razlogov, je število pritožbenih razlogov praviloma večje od števila obravnavanih pritožb.

Posledice pritožbenih postopkov

	2010	2011
Opozorilo in pogovor	9	6
Obdolžilni predlog	-	-
Poročilo, poslano vrhovnemu državnemu tožilstvu, na podlagi tretjega odstavka 147. člena zakona o kazenskem postopku	1	-
Odstop zadeve vrhovnemu državnemu tožilstvu na podlagi 158. a člena zakona o kazenskem postopku	-	1
Operativna obdelava	-	-
Pridržanje po 157. členu zakonu o kazenskem postopku	-	-
Pridržanje po zakonu o prekrških	-	-
Zasebna tožba	-	-
Predlog za uvedbo disciplinskega postopka	-	-
Začasna odstranitev z dela	-	-
Izredna odpoved pogodbe o zaposlitvi	-	-
Opozorilo pred redno odpovedjo pogodbe	-	1
Vložena zahteva za ugotavljanje odškodninske odgovornosti	-	-
Skupaj	10	8

NOTRANJE PREISKAVE

Prijavljena in odkrita kazniva dejanja uradnih oseb policije, odstopljena v obravnavo vrhovnemu državnemu tožilstvu, in osumljene uradne osebe po enotah

Enota	Št. prijavljenih in odkritih kaznivih dejanj		Št. osumljenih uradnih oseb	
	2010	2011	2010	2011
PMP STAROD	1	-	-	-
PP IZOLA	2	-	2	-
PP KOPER	2	1	1	1
PP PIRAN	3	-	4	-
PP POSTOJNA	1	1	1	1
SKP KOPER	1	-	1	-
SLUŽBA DIREKTORJA POL.UPRAVE KOPER	7	2	9	1
Skupaj	17	4	18	3

INFORMACIJSKA IN TELEKOMUNIKACIJSKA DEJAVNOST

Računalniška oprema po enotah

Enota	Delovne postaje		Tiskalniki	
	2010	2011	2010	2011
PU Koper	598	643	212	196
Skupaj	598	643	212	196

Radijske postaje po enotah

Enota	Avtomobilske postaje		Motorske postaje		Fiksne postaje		Ročne postaje	
	2010	2011	2010	2011	2010	2011	2010	2011
PU Koper	266	309	20	3	54	46	450	428
Skupaj	266	309	20	3	54	46	450	428

GSM aparati in vmesniki po enotah

Enota	GSM aparati		GSM vmesniki	
	2010	2011	2010	2011
PU Koper	77	76	64	64
Skupaj	77	76	64	64

KADROVSKE IN ORGANIZACIJSKE ZADEVE

Sistemizirana in zasedena delovna mesta po enotah

Enota	Št. sistemiziranih delovnih mest				Št. zasedenih delovnih mest			
	uniform. policisti	neuniform. policisti	delavci brez statusa policista	skupaj	uniform. policisti	neuniform. policisti	delavci brez statusa policista	skupaj
Vodstvo PU	1	-	1	2	1	-	1	2
SD	-	10	6	16	-	9	5	14
SUP	16	-	1	17	16	-	1	17
SKP	-	94	9	103	-	83	8	91
SOP	-	8	59	67	-	8	55	63
OKC	2	24	1	27	2	22	1	25
Skupaj NOE PU	19	136	77	232	19	122	71	212
PPP Koper	68	-	9	77	38	-	9	47
PP VSP Koper	18	-	1	19	16	-	1	17
PPOP Koper	6	-	3	9	6	-	3	9
SMK PPOP Koper	42	-	-	42	34	-	-	34
SVDM PPOP Koper	20	-	-	20	20	-	-	20
Skupaj PPOP Koper	68	-	3	71	60	-	3	63
PMP Jelšane	66	-	2	68	58	-	2	60
PMP Starod	58	-	2	60	41	-	2	43
PMP Sočerga	64	-	3	67	43	-	3	46
PMP Dragonja	91	-	3	94	56	-	3	59
PP Izola	35	-	2	37	29	-	2	31
PP Piran	49	-	6	55	36	-	6	42
SVDM PP Piran	23	-	-	23	21	-	-	21
Skupaj PP Piran	72	-	6	78	57	-	6	63
PP Sežana	38	-	5	43	29	-	5	34
PP Koper	73	-	10	83	46	-	8	54
SVDM PP Koper	92	-	-	92	61	-	-	61
Skupaj PP Koper	165	-	10	175	107	-	8	115
PP Kozina	18	-	3	21	15	-	3	18
SVDM PP Kozina	14	-	-	14	11	-	-	11
Skupaj PP Kozina	32	-	3	35	26	-	3	29
PPIU Koper	34	-	2	36	24	-	2	26
PP Postojna	41	-	4	45	32	-	4	36
PP Ilirska Bistrica	45	-	7	52	33	-	6	39
SMK PP Ilirska Bistrica	12	-	-	12	12	-	-	12
SVDM PP Ilirska Bistrica	108	-	-	108	79	-	-	79
Skupaj PP Ilirska Bistrica	165	-	7	172	124	-	6	130
Skupaj	1034	136	139	1309	759	122	130	1011

Disciplinski ukrepi po enotah

	PPP Koper	PMP Dragonja	PP Piran	PP Koper	PP Postojna	PP II. Bistrica	Skupaj
Uvedeni disciplinski postopki							
dokončne odločitve	-	-	-	-	-	-	-
opomin							
denarna kazen – lažja	-	-	-	-	-	-	-
denarna kazen – težja							
ustavitev postopka	-	-	-	-	-	1	1
Opozorila pred redno odpovedjo	-	1	2	2	-	1	6
Izredna odpoved	1	-	-	1	1	1	4
Redna odpoved	-	-	-	-	-	-	-

FINANČNO-MATERIALNE ZADEVE

Prevozna sredstva

	Št. vozil	
	2010	2011
Št. najetih belo-modrih vozil	29	29
Št. najetih osebnih civilnih patroljnih vozil	9	9
Št. najetih terenskih vozil za UVZ GPU	-	-
Št. najetih vozil za enoto na sklic	3	3
Št. najetih terenskih vozil	-	-
Št. najetih intervencijskih vozil	4	4
Št. prevoznih sredstev v lasti policije	258	255
Skupaj	303	300

Povprečna starost prevoznih sredstev

Povprečna starost	2010 (v letih)	2011 (v letih)	Kriterij izločitve (v letih)
Vsa prevozna sredstva	6	6,2	8,7
intervencijska vozila	4,7	4,9	8,4
motorna kolesa	5,3	5,5	8,5
osebna civilna vozila	7,8	8,0	8,5
osebna patroljna vozila	4,2	4,4	6,4
terenska vozila	7,2	7,4	12,4
dostavna in tovorna vozila	8,2	8,4	8,7

Stanovanja po enotah

Enota	Št. službenih stanovanj	Št. nezasedenih službenih stanovanj*	Št. neprofitnih stanovanj
PU Koper	86	4	2
Skupaj	86	4	2

*Nezasedena stanovanja v postopku dodelitve, prodaje ali prekategorizacije niso upoštevana.

Zasedenost samskih sob po enotah

Enota	Št. ležišč	Št. zasedenih ležišč	Delež zasedenih ležišč (v %)
PU Koper	61	35	57,3
Skupaj	61	35	57,3

Dodelitve, prodaje in nakupi stanovanj

	Št. stanovanj					
	GPU		PU		skupaj	
	2010	2011	2010	2011	2010	2011
Dodelitve stanovanj po stanovanjskem pravilniku						
redne	-	-	10	4	10	4
po 32. čl.	-	-	-	-	-	-
po 11. čl.	-	-	-	-	-	-
Prodaje stanovanj	-	-	-	-	-	-
Nakupi stanovanj	-	-	-	-	-	-

ODNOSI Z JAVNOSTMI

Delo na področju odnosov z javnostmi

	2010	2011	Porast/upad (v %)
Št. tiskovnih konferenc, kratkih sestankov in foto terminov	7	7	...
Št. sporočil, obvestil in informacij za javnost	412	374	-9,2
Št. pisnih in ustnih odgovorov na vprašanja novinarjev	756	1176	55,5
Št. pisnih in ustnih odgovorov na vprašanja državljanov	29	56	...
Št. demantijev na prispevke v medijih	1	3	...

DEJAVNOST SPECIALIZIRANIH POLICIJSKIH ENOT

Dejavnosti enot na sklic

Enota	2010						2011					
	št. sklicev za naloge na območju iste PU			št. sklicev za naloge na območju druge PU			št. sklicev za naloge na območju iste PU			št. sklicev za naloge na območju druge PU		
	PPE I	PPE II	PPE III	PPE I	PPE II	PPE III	PPE I	PPE II	PPE III	PPE I	PPE II	PPE III
PU Koper	4	3	-	10	4	-	5	11	0	5	3	-
Skupaj	4	3	-	10	4	-	5	11	0	5	3	-

Službeni psi in konji

	2010	2011
Št. psov za splošno uporabo	10	12
Št. psov za specialistično uporabo	3	3
Št. konjev	0	0