

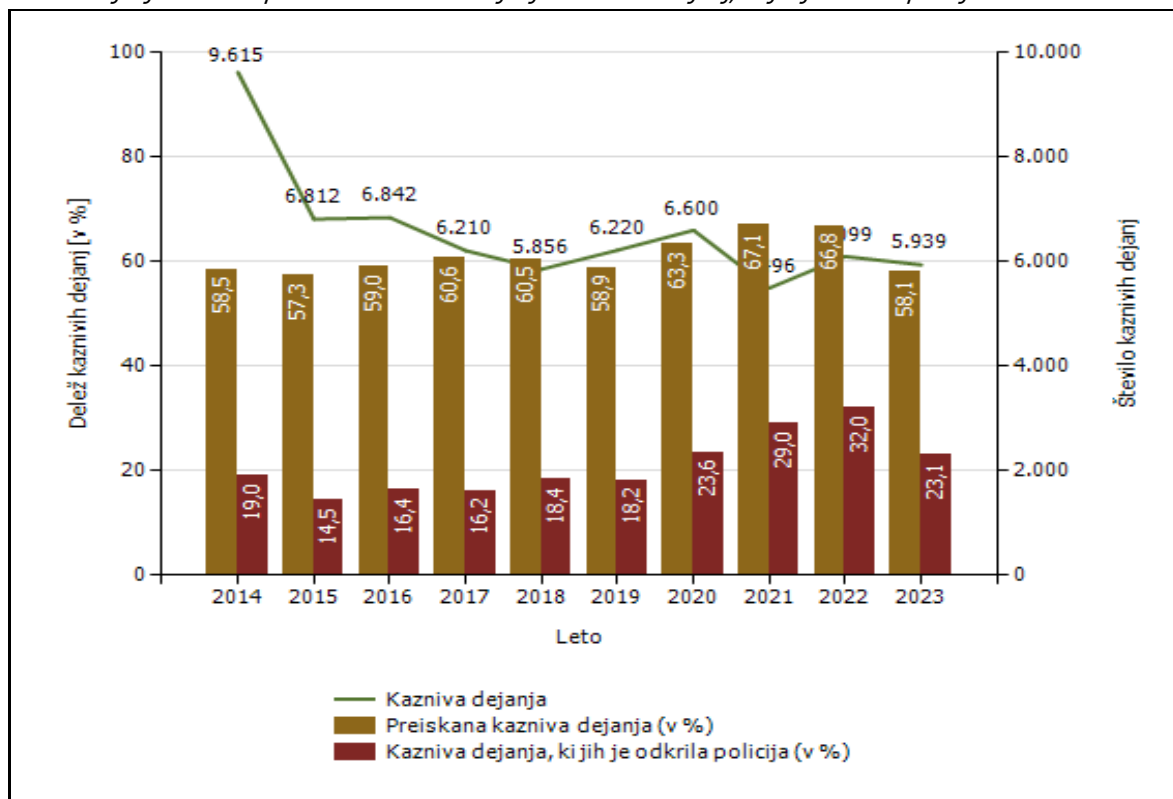
1. ODKRIVANJE IN PREISKOVANJE KRIMINALITETE

PU Celje

Kazniva dejanja - osnovni pregled

Osnovni pregled	Leto									
	2014	2015	2016	2017	2018	2019	2020	2021	2022	2023
Število kaznivih dejanj [celotna kriminaliteta]	9.615	6.812	6.842	6.210	5.856	6.220	6.600	5.496	6.099	5.939
Število preiskanih kaznivih dejanj	5.620	3.904	4.037	3.764	3.541	3.666	4.175	3.688	4.077	3.449
Število kaznivih dejanj, ki jih je odkrila policija	1.831	990	1.123	1.008	1.078	1.132	1.556	1.595	1.950	1.372
Število kaznivih dejanj splošne kriminalitete	7.514	5.525	5.803	5.250	4.978	5.425	5.461	4.764	4.936	5.353
Število kaznivih dejanj gospodarske kriminalitete	2.101	1.287	1.039	960	878	795	1.139	732	1.163	586
Število kaznivih dejanj organizirane kriminalitete	57	9	36	32	72	46	45	79	23	65
Število kaznivih dejanj mladoletniške kriminalitete	248	142	171	154	137	126	135	120	204	186
Delež splošne kriminalitete [v %]	78,1	81,1	84,8	84,5	85,0	87,2	82,7	86,7	80,9	90,1
Delež gospodarske kriminalitete [v %]	21,9	18,9	15,2	15,5	15,0	12,8	17,3	13,3	19,1	9,9
Delež organizirane kriminalitete [v %]	0,6	0,1	0,5	0,5	1,2	0,7	0,7	1,4	0,4	1,1
Delež mladoletniške kriminalitete [v %]	2,6	2,1	2,5	2,5	2,3	2,0	2,0	2,2	3,3	3,1
Število mrtvih	3	8	7	2	3	3	7	3	10	12
Število hudo poškodovanih	54	51	40	37	27	30	33	24	69	62
Število lahko poškodovanih	417	323	306	280	290	295	298	263	410	355
Škoda [v 1.000 EUR]	331.871,6	57.508,3	37.222,8	26.800,6	60.591,1	31.586,5	42.827,2	25.216,7	17.655,9	24.759,4
Škoda gospodarske kriminalitete [v 1.000 EUR]	320.349,0	35.229,1	26.559,3	18.363,1	54.794,3	24.246,9	32.743,9	19.500,2	10.505,6	13.500,8
Delež škode gospodarske kriminalitete [v %]	96,5	61,3	71,4	68,5	90,4	76,8	76,5	77,3	59,5	54,5

Število kaznivih dejanj ter deleži preiskanih kaznivih dejanj in kaznivih dejanj, ki jih je odkrila policija



Kazniva dejanja brez pravne podlage za pregon - osnovni pregled

Osnovni pregled	Leto									
	2014	2015	2016	2017	2018	2019	2020	2021	2022	2023
Število kaznivih dejanj [celotna kriminaliteta]	874	864	792	852	987	855	800	768	759	716
Število kaznivih dejanj splošne kriminalitete	696	662	635	654	674	641	624	582	632	543
Število kaznivih dejanj gospodarske kriminalitete	178	202	157	198	313	214	176	186	127	173
Število kaznivih dejanj organizirane kriminalitete		1	1	1						
Število kaznivih dejanj mladoletniške kriminalitete	7	19	13	8	14	6	8	7	11	25
Delež splošne kriminalitete [v %]	79,6	76,6	80,2	76,8	68,3	75,0	78,0	75,8	83,3	75,8
Delež gospodarske kriminalitete [v %]	20,4	23,4	19,8	23,2	31,7	25,0	22,0	24,2	16,7	24,2
Delež organizirane kriminalitete [v %]		0,1	0,1	0,1						
Delež mladoletniške kriminalitete [v %]	0,8	2,2	1,6	0,9	1,4	0,7	1,0	0,9	1,4	3,5

Kazniva dejanja brez pravne podlage za pregon [najpogostejših 10]

Vrsta kaznivega dejanja	Število kaznivih dejanj									
	2014	2015	2016	2017	2018	2019	2020	2021	2022	2023
Tatvina	136	157	125	160	125	126	79	81	74	85
Zanemarjanje mladoletne osebe in surovo ravnanje	65	72	65	58	77	65	93	67	52	53
Ponarejanje listin	60	37	15	22	32	24	19	32	27	41
Goljufija	105	58	62	64	55	96	46	51	43	38
Grožnja	25	29	39	38	45	41	44	34	59	37
Nasilje v družini	22	26	25	27	37	25	27	30	24	33
Poslovna goljufija	37	39	19	23	30	30	20	26	17	31
Zatajitev	36	54	38	39	38	43	44	27	19	26
Poškodovanje tuje stvari	31	21	20	24	31	19	22	16	28	24
Povzročitev prometne nesreče iz malomarnosti									44	22
Druga kazniva dejanja	357	371	384	397	517	386	406	404	372	326
Skupaj	874	864	792	852	987	855	800	768	759	716

Kazniva dejanja, ki se preganjajo na predlog, vendar so oškodovanci od njega odstopili* [najpogostejših 10]

Vrsta kaznivega dejanja	Število kaznivih dejanj										
	2013	2014	2015	2016	2017	2018	2019	2020	2021	2022	2023
Poškodovanje tuje stvari	595	650	716	678	624	743	760	640	669	667	775
Tatvina	1.034	1.099	955	705	623	635	580	442	411	481	501
Goljufija	62	65	45	51	82	91	100	96	102	111	148
Grožnja	2	6	11	39	51	43	76	62	67	59	70
Zatajitev	66	65	63	44	59	72	87	56	53	66	69
Lahka telesna poškodba	29	34	22	20	25	39	56	32	32	39	45
Kršitev nedotakljivosti stanovanja	26	42	30	21	34	26	26	25	30	12	12
Zalezovanje				1	7	6	6	2	4	6	6
Neupravičeno slikovno snemanje					2	4	1	2	4	4	6
Zloraba osebnih podatkov	1	3	3	2	1		3	7	7	5	5
Druga kazniva dejanja	20	26	14	13	11	29	33	28	24	19	25
Skupaj	1.835	1.990	1.859	1.574	1.519	1.688	1.728	1.392	1.403	1.469	1.662

* od leta 2013 dalje, po datumu zaznave

Število kaznivih dejanj po enotah

Enota dosjeja	Število kaznivih dejanj									
	2014	2015	2016	2017	2018	2019	2020	2021	2022	2023
PMP Bistrica ob Sotli			1	1		3		1		
PMP Rogatec	9	3			1	1	1	6	2	
PP Celje	3.434	2.320	2.208	1.821	1.587	1.959	1.909	1.519	1.496	1.661
PP Dravograd	109	115	110	117	85	90	101	87	97	78
PP Laško	346	235	247	207	297	261	294	186	204	226
PP Mozirje	243	216	188	152	115	137	106	203	167	142
PP Radlje ob Dravi	224	141	140	153	134	130	131	97	93	152
PP Ravne na Koroškem	300	324	249	300	313	336	245	214	247	283
PP Rogaška Slatina	457	207	208	197	221	223	225	167	168	207
PP Slovenj Gradec	359	256	290	267	248	235	241	251	257	316
PP Slovenske Konjice	607	415	548	380	394	378	469	380	412	313
PP Šentjur pri Celju	472	251	265	328	277	314	260	288	223	250
PP Šmarje pri Jelšah	299	202	177	123	146	163	146	121	153	195
PP Velenje	1.109	917	903	903	942	1.026	1.039	945	932	992
PP Žalec	1.102	828	767	628	608	589	714	459	588	668
PPIU PU Celje		4	23	16	11	11	5	9	44	17
PPP Celje	5		4	5	4		1	2	36	31
PU Celje		2								
Sektor unif.poli.Celje	44	5								
SKP CE	496	371	514	612	473	364	713	561	980	408
Skupaj	9.615	6.812	6.842	6.210	5.856	6.220	6.600	5.496	6.099	5.939

Preiskavnost kaznivih dejanj, po enotah

Enota dosjeja	Delež preiskanih kaznivih dejanj [v%]									
	2014	2015	2016	2017	2018	2019	2020	2021	2022	2023
PMP Bistrica ob Sotli	0,0	0,0	0,0	100,0	0,0	100,0	0,0	100,0	0,0	0,0
PMP Rogatec	100,0	100,0	0,0	0,0	100,0	100,0	100,0	100,0	100,0	0,0
PP Celje	42,7	45,0	46,1	49,6	45,1	46,4	51,7	56,8	53,9	50,2
PP Dravograd	73,4	61,7	71,8	68,4	69,4	68,9	81,2	74,7	68,0	67,9
PP Laško	63,9	55,7	59,9	59,4	64,3	63,2	61,2	73,7	65,2	61,5
PP Mozirje	53,1	69,0	62,2	65,1	70,4	64,2	78,3	78,8	66,5	57,0
PP Radlje ob Dravi	67,0	58,2	70,0	69,3	66,4	75,4	73,3	70,1	62,4	60,5
PP Ravne na Koroškem	58,0	64,2	61,4	68,7	71,9	73,8	69,0	67,8	67,6	62,2
PP Rogaška Slatina	76,8	63,8	56,7	66,0	59,3	69,1	56,9	63,5	64,9	63,8
PP Slovenj Gradec	61,6	52,3	66,2	53,9	58,5	66,0	71,8	75,7	68,5	66,8
PP Slovenske Konjice	68,2	57,3	60,0	57,9	60,4	53,4	58,8	58,7	53,6	46,0
PP Šentjur pri Celju	72,9	64,5	64,9	68,0	68,6	73,2	58,1	73,3	58,3	62,0
PP Šmarje pri Jelšah	81,9	65,8	65,5	64,2	56,2	65,6	65,1	62,8	63,4	55,9
PP Velenje	56,5	58,7	56,3	58,4	63,5	56,1	60,1	64,3	65,1	57,7
PP Žalec	61,1	63,2	62,2	58,6	53,6	54,5	64,1	61,4	62,2	53,7
PPIU PU Celje	0,0	100,0	100,0	93,8	90,9	90,9	100,0	100,0	100,0	94,1
PPP Celje	80,0	0,0	100,0	60,0	75,0	0,0	100,0	100,0	88,9	93,5
PU Celje	0,0	50,0	0,0	0,0	0,0	0,0	0,0	0,0	0,0	0,0
Sektor unif.poli.Celje	97,7	100,0	0,0	0,0	0,0	0,0	0,0	0,0	0,0	0,0
SKP CE	94,8	93,5	94,6	87,6	96,4	92,6	93,5	95,5	97,0	85,0
Skupaj	58,5	57,3	59,0	60,6	60,5	58,9	63,3	67,1	66,8	58,1

Delež kaznivih dejanj, ki jih je odkrila policija, po enotah

Enota dosjeja	Delež kaznivih dejanj, ki jih je odkrila policija [v %]									
	2014	2015	2016	2017	2018	2019	2020	2021	2022	2023
PMP Bistrica ob Sotli	0,0	0,0	100,0	100,0	0,0	100,0	0,0	100,0	0,0	0,0
PMP Rogatec	100,0	100,0	0,0	0,0	100,0	100,0	100,0	100,0	100,0	0,0
PP Celje	11,2	7,0	6,4	5,9	6,1	13,5	17,0	21,4	20,0	22,2
PP Dravograd	9,2	7,8	6,4	11,1	14,1	22,2	37,6	31,0	18,6	26,9
PP Laško	11,8	12,3	5,7	10,6	16,2	12,3	18,7	10,8	12,3	10,6
PP Mozirje	15,2	32,9	19,7	13,8	17,4	19,0	41,5	51,7	31,7	14,8
PP Radlje ob Dravi	14,7	14,9	11,4	11,8	17,2	26,9	26,0	18,6	12,9	17,8
PP Ravne na Koroškem	14,0	24,4	16,1	16,0	17,9	15,5	13,1	14,0	10,5	17,0
PP Rogaška Slatina	52,5	7,2	9,1	18,8	14,9	14,8	13,8	18,6	14,3	26,6
PP Slovenj Gradec	15,6	12,1	16,2	6,4	13,3	20,4	27,4	29,5	29,6	32,0
PP Slovenske Konjice	26,4	13,3	24,3	15,8	17,5	23,8	17,1	17,6	20,6	22,7
PP Šentjur pri Celju	23,1	18,3	19,2	17,7	28,2	30,9	15,0	27,1	13,9	13,2
PP Šmarje pri Jelšah	16,7	14,9	13,0	10,6	14,4	19,0	19,2	15,7	16,3	15,9
PP Velenje	13,3	12,6	11,0	9,6	18,3	10,8	21,9	28,6	26,3	22,8
PP Žalec	20,0	19,9	22,6	13,2	14,6	17,7	13,4	12,9	22,6	7,6
PPIU PU Celje	0,0	100,0	100,0	100,0	100,0	100,0	100,0	100,0	100,0	100,0
PPP Celje	100,0	0,0	100,0	100,0	100,0	0,0	0,0	100,0	100,0	100,0
PU Celje	0,0	50,0	0,0	0,0	0,0	0,0	0,0	0,0	0,0	0,0
Sektor unif.poli.Celje	100,0	100,0	0,0	0,0	0,0	0,0	0,0	0,0	0,0	0,0
SKP CE	49,4	39,6	57,2	65,7	65,8	47,5	63,8	80,9	83,3	60,5
Skupaj	19,0	14,5	16,4	16,2	18,4	18,2	23,6	29,0	32,0	23,1

Preiskavnost kaznivih dejanj, po enotah

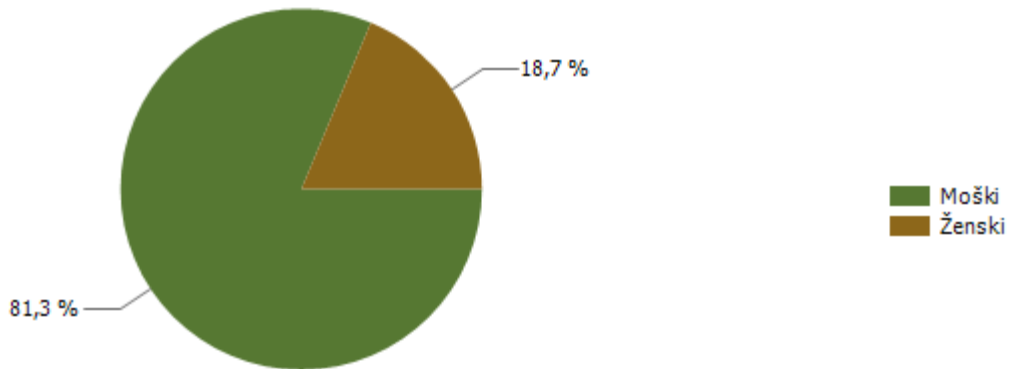
Prikaz podatkov je samo na ravni Policije.

Fizične osebe v kaznivih dejanjih

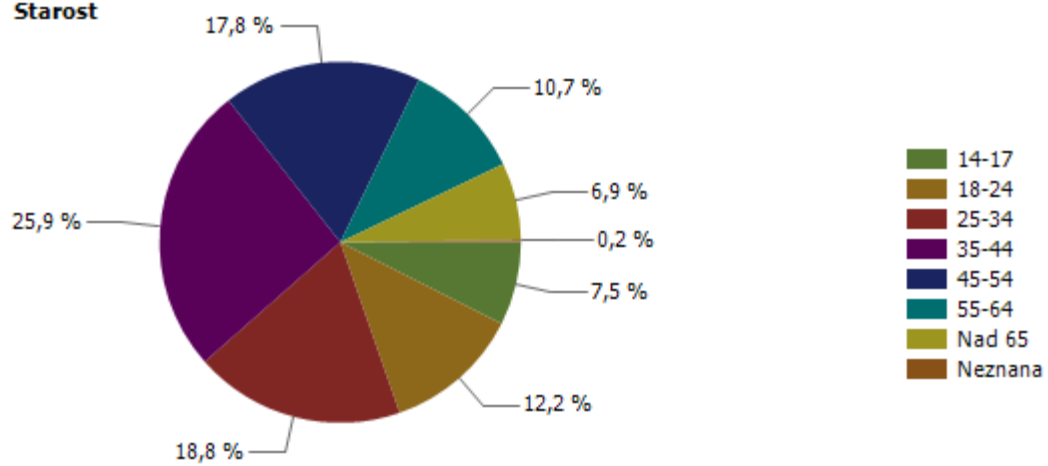
Fizične osebe	Leto									
	2014	2015	2016	2017	2018	2019	2020	2021	2022	2023
Število ovadenih oseb	3.076	2.525	2.618	2.703	2.376	2.528	2.595	2.337	3.082	2.470
Število oškodovanih oseb	5.565	4.702	4.379	4.069	3.786	4.106	3.974	3.114	3.361	3.626

Struktura ovadenih oseb*

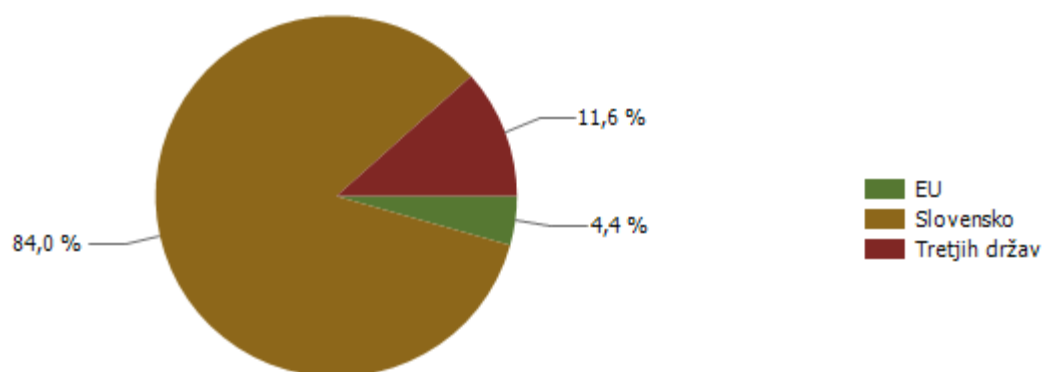
Spol



Starost



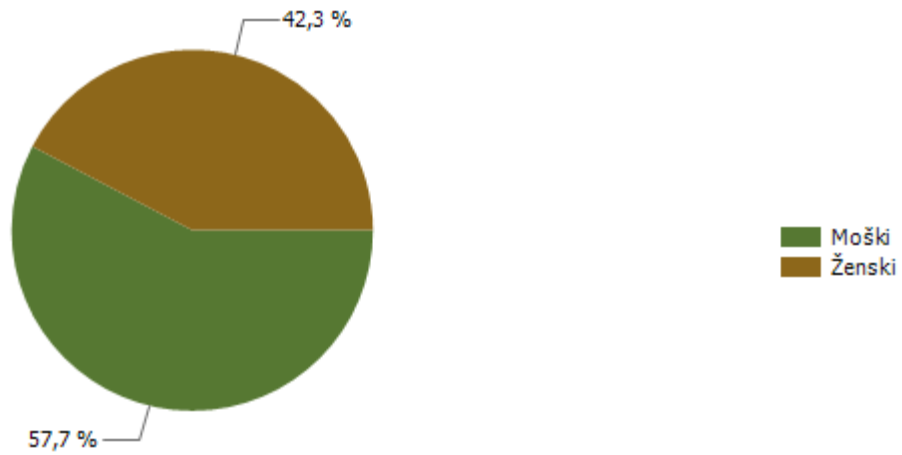
Državljanstvo



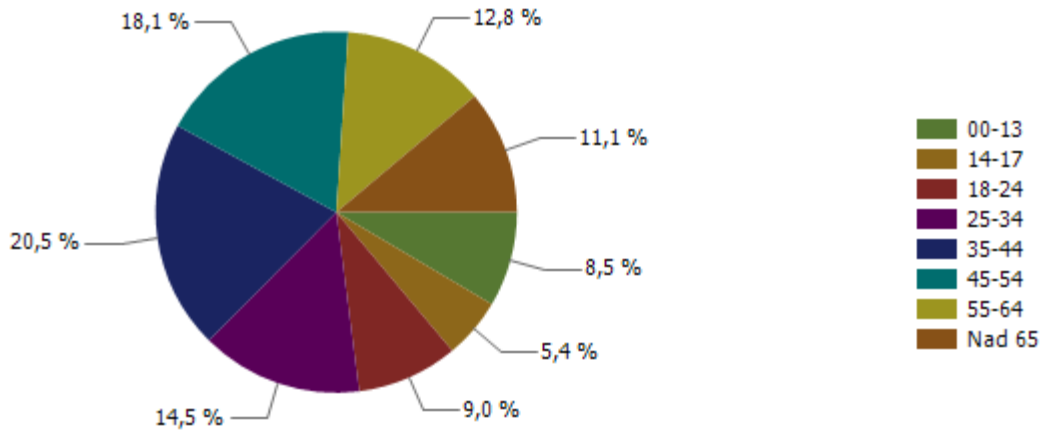
* Prikazana je struktura za leto, za katero se poroča.

Struktura oškodovanih oseb*

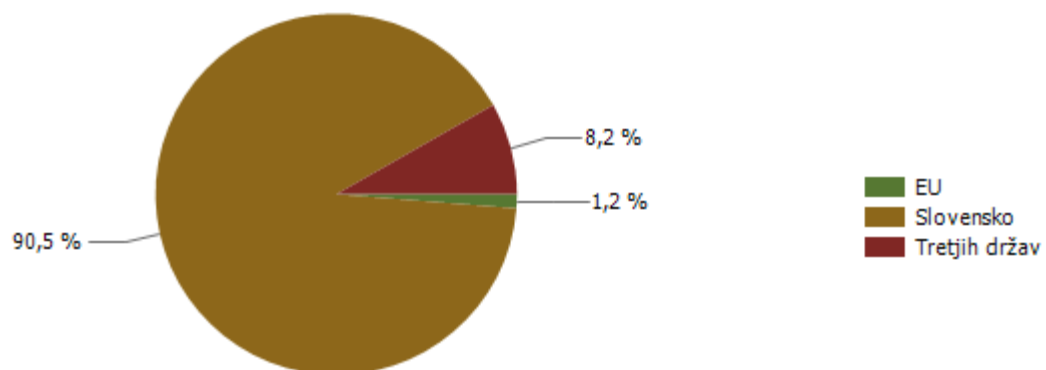
Spol



Starost



Državljanstvo



* Prikazana je struktura za leto, za katero se poroča.

Pravne osebe v kaznivih dejanjih

Pravne osebe	Leto									
	2014	2015	2016	2017	2018	2019	2020	2021	2022	2023
Število kaznivih dejanj, obravnavanih na podlagi Zakona o odgovornosti pravnih oseb [25. člen]	477	537	386	228	324	221	468	200	134	132
Število ovadenih oseb	197	180	158	139	128	140	140	106	100	99
Število oškodovanih oseb	1.301	961	972	939	777	920	924	694	694	793

Kazniva dejanja splošne kriminalitete [najpogostejših 10]

Vrsta kaznivega dejanja	Število kaznivih dejanj					Delež preiskanih kaznivih dejanj [v %]				
	2019	2020	2021	2022	2023	2019	2020	2021	2022	2023
Tatvina	1.492	1.465	1.096	1.315	1.483	32,4	42,3	40,2	43,3	36,5
Velika tatvina	872	935	542	571	621	22,1	36,0	39,9	32,6	22,4
Goljufija	443	395	450	422	518	78,3	75,4	72,9	63,3	57,9
Poškodovanje tuje stvari	299	316	370	352	428	35,5	38,9	30,8	29,8	32,7
Grožnja	310	323	291	349	317	94,5	87,0	90,4	89,1	88,6
Nasilje v družini	311	316	292	258	291	100,0	99,7	99,0	98,1	99,0
Zanemarjanje mladoletne osebe in surovo ravnanje	206	173	186	190	240	98,5	98,3	99,5	96,8	97,9
Lahka telesna poškodba	224	214	164	221	223	91,5	93,0	92,1	92,8	92,8
Zatajitev	248	213	126	152	159	42,3	51,2	46,8	32,2	51,6
Neupravičena proizvodnja in promet s prepovedanimi drogami, nedovoljenimi snovmi in postopki v šport	182	180	330	138	143	95,1	93,3	97,0	94,2	93,7
Druga kazniva dejanja	838	931	917	968	930	87,0	86,5	85,8	86,8	81,0
Skupaj	5.425	5.461	4.764	4.936	5.353	58,0	62,7	66,2	62,8	57,9

Kazniva dejanja zoper življenje in telo

Vrsta kaznivega dejanja	Število kaznivih dejanj					Delež preiskanih kaznivih dejanj [v %]				
	2019	2020	2021	2022	2023	2019	2020	2021	2022	2023
Uboj	2	2	1	4	1	100,0	100,0	100,0	100,0	100,0
Umor	1	3	2	5	1	100,0	100,0	100,0	100,0	100,0
Posebno huda telesna poškodba				1		0,0	0,0	0,0	100,0	0,0
Huda telesna poškodba	17	34	16	21	28	94,1	82,4	93,8	90,5	85,7
Lahka telesna poškodba	224	214	164	221	223	91,5	93,0	92,1	92,8	92,8
Druga kazniva dejanja	9	26	14	17	18	100,0	100,0	92,9	100,0	83,3
Skupaj	253	279	197	269	271	92,1	92,5	92,4	93,3	91,5

Umori in uboji - brez pravne podlage za pregon*

Vrsta kaznivega dejanja	Število kaznivih dejanj								
	2014	2015	2016	2017	2018	2021	2022	2023	
Uboj									1
Umor	2	1	1	2	1	1	3		
Skupaj	2	1	1	2	1	1	3		1

* Ni podlage za podajo kaznivega dejanja, kar vključuje tudi smrt storilca pred podajo kazenske ovadbe.

Kazniva dejanja zoper spolno nedotakljivost

Vrsta kaznivega dejanja	Število kaznivih dejanj					Delež preiskanih kaznivih dejanj [v %]				
	2019	2020	2021	2022	2023	2019	2020	2021	2022	2023
Posilstvo	5	2	6	12	10	100,0	100,0	83,3	100,0	100,0
Spolno nasilje	10	10	11	8	16	90,0	90,0	90,9	100,0	87,5
Kršitev spolne nedotakljivosti z zlorabo položaja	1	2		1	3	100,0	100,0	0,0	100,0	100,0
Spolni napad na osebo, mlajšo od petnajst let	24	20	16	20	36	95,8	95,0	87,5	95,0	97,2
Prikazovanje, izdelava, posest in posredovanje pornografskega gradiva	21	22	13	19	25	95,2	90,9	84,6	89,5	56,0
Druga kazniva dejanja	4	4	15	3	1	100,0	100,0	100,0	100,0	100,0
Skupaj	65	60	61	63	91	95,4	93,3	90,2	95,2	84,6

Kazniva dejanja zoper zakonsko zvezo, družino in otroke

Vrsta kaznivega dejanja	Število kaznivih dejanj					Delež preiskanih kaznivih dejanj [v %]				
	2019	2020	2021	2022	2023	2019	2020	2021	2022	2023
Odvzem mladoletne osebe	29	61	46	48	37	86,2	90,2	93,5	100,0	94,6
Nasilje v družini	311	316	292	258	291	100,0	99,7	99,0	98,1	99,0
Zanemarjanje mladoletne osebe in surovo ravnanje	206	173	186	190	240	98,5	98,3	99,5	96,8	97,9
Neplačevanje preživnine	26	17	11	13	16	100,0	100,0	90,9	92,3	93,8
Druga kazniva dejanja				1		0,0	0,0	0,0	100,0	0,0
Skupaj	572	567	535	510	584	98,8	98,2	98,5	97,6	98,1

Kazniva dejanja zoper premoženje

Vrsta kaznivega dejanja	Število kaznivih dejanj					Delež preiskanih kaznivih dejanj [v %]				
	2019	2020	2021	2022	2023	2019	2020	2021	2022	2023
Poškodovanje tuje stvari	299	316	370	352	428	35,5	38,9	30,8	29,8	32,7
Velika tatvina	872	935	542	571	621	22,1	36,0	39,9	32,6	22,4
Tatvina	1.492	1.465	1.096	1.315	1.483	32,4	42,3	40,2	43,3	36,5
Rop	26	21	9	10	12	65,4	52,4	88,9	80,0	50,0
Roparska tatvina	6	9	6	5	5	83,3	100,0	83,3	100,0	80,0
Zatajitev	248	213	126	152	159	42,3	51,2	46,8	32,2	51,6
Goljufija	443	395	450	422	518	78,3	75,4	72,9	63,3	57,9
Požig	6	7	7	6	11	33,3	42,9	28,6	0,0	18,2
Druga kazniva dejanja	86	83	92	73	79	74,4	71,1	66,3	71,2	60,8
Skupaj	3.478	3.444	2.698	2.906	3.316	38,0	45,6	45,7	42,7	38,1

Iskana in najdena vozila

Vrsta kaznivega dejanja	Število iskanih vozil					Število najdenih vozil				
	2019	2020	2021	2022	2023	2019	2020	2021	2022	2023
Avtobus		1					1			
Delovno vozilo		1			1					1
Kolo z motorjem	17	11	10	6	11	7	3	6	2	4
Kombinirano vozilo	1					1				
Lahki priklopnik			1							
Motorno kolo	4	3	2		4	1	2			3
Osebni avtomobil	41	21	23	16	28	17	8	13	6	11
Priklopno vozilo	2	1	1		3					3
Štirikolo		2	2	4				1		
Tovorno vozilo	3	6	1	5		1	5		4	
Traktor	1	4	1	5	1	1	1		1	1
Vlečno vozilo		1		2	6		1		1	4
Ostalo					1					1
Skupaj	69	51	41	38	55	28	21	20	14	28

Kazniva dejanja gospodarske kriminalitete

Vrsta kaznivega dejanja	Število kaznivih dejanj					Materialna škoda [v 1.000 EUR]				
	2019	2020	2021	2022	2023	2019	2020	2021	2022	2023
Ponarejanje denarja	103	127	38	56	97	8	4	2	3	6
Uporaba ponarejenega negotovinskega plačilnega sredstva	138	256	96	57	72	54	94	68	87	107
Zloraba negotovinskega plačilnega sredstva	7	2	1	49	57	3	1	1	25	85
Poslovna goljufija	70	72	52	55	52	4.022	3.122	782	1.814	3.670
Goljufija	67	28	41	24	39	1.125	4.051	2.090	393	1.427
Ponareditev ali uničenje poslovnih listin	50	108	80	38	29	0	0	0	0	0
Poneverba in neupravičena uporaba tujega premoženja	46	277	55	17	28	827	3.330	1.011	168	238
Kršitev temeljnih pravic delavcev	87	47	54	37	24	2.158	952	3.467	383	349
Davčna zatajitev	17	24	21	18	16	1.920	3.178	2.466	2.656	1.939
Zloraba položaja ali zaupanja pri gospodarski dejavnosti	16	26	18	13	15	7.460	6.648	2.831	2.889	2.771
Pranje denarja	6	3	5	4	9	0	0	0	7	0
Zloraba uradnega položaja ali uradnih pravic	5	4	6	6	3	1.054	273	0	15	0
Povzročitev stečaja z goljufijo ali nevestnim poslovanjem	4	3	1	1	2	888	681	26	420	54
Oškodovanje upnikov	7	13	11	11	2	3.829	918	5.743	1.316	1.125
Oškodovanje upnikov z goljufijo ali nevestnim poslovanjem					2					669
Druga kazniva dejanja	172	149	253	777	139	899	9.492	1.013	330	1.061
Skupaj	795	1.139	732	1.163	586	24.247	32.744	19.500	10.506	13.501

Druga kazniva dejanja gospodarske kriminalitete po številu [najpogostejših 10]

Vrsta kaznivega dejanja	Število kaznivih dejanj									
	2014	2015	2016	2017	2018	2019	2020	2021	2022	2023
Napad na informacijski sistem	11	22	44	22	30	20	31	37	31	36
Ponarejanje listin	25	13	12	35	88	54	34	103	37	27
Zloraba osebnih podatkov	13	21	13	22	16	24	18	36	29	27
Overitev lažne vsebine	1	3	2	6	8	1	5	24	590	11
Obremenjevanje in uničevanje okolja			1	1		1				7
Zaposlovanje na črno	16	4	2	5	6	8	3	1	2	6
Zatajitev	12	1	9	11	5	10	4	6	2	3
Nevestno delo v službi		1	3	5	4	2	4			3
Preslepitev pri pridobitvi in uporabi posojila ali ugodnosti	1		13	2	3	4	7	2	1	3
Šikaniranje na delovnem mestu		2				1				2

Druga kazniva dejanja gospodarske kriminalitete po materialni škodi [najpogostejših 10]

Vrsta kaznivega dejanja	Materialna škoda [v 1.000 EUR]									
	2014	2015	2016	2017	2018	2019	2020	2021	2022	2023
Odstranitev ali poškodovanje uradnega pečata ali znamenja		0	0		0		0	0	0	649
Napad na informacijski sistem	1	2	24	60	23	33	1.426	727	149	170
Zatajitev	177	1	227	42	641	94	49	137	14	154
Preslepitev pri pridobitvi in uporabi posojila ali ugodnosti	100		186	33	139	177	445	35	7	36
Zloraba osebnih podatkov	6	3	4	4	0	9	7	25	8	26
Tatvina	1	56	20	27	12	3	1		8	18
Oškodovanje javnih sredstev			24		88	50				8
Ponarejanje znamenj za zaznamovanje blaga, mer in uteži	1									1
Velika tatvina	28	13	97	217	29	69	10	2	55	0
Zaposlovanje na črno	0	0	0	0	9	2	0	0	0	0

Zaključene finančne preiskave po Zakonu o kazenskem postopku*

Zaključene finančne preiskave po ZKP	Leto									
	2014	2015	2016	2017	2018	2019	2020	2021	2022	2023
Število finančnih preiskav	28	18	20	25	75	131	122	93	80	67
Število pravnih oseb, ki so bile obravnavane v finančnih preiskavah	34	16	18	10	21	55	67	46	48	31
Število fizičnih oseb, ki so bile obravnavane v finančnih preiskavah	24	18	28	37	107	132	124	91	61	61
Višina premoženjske koristi [v 1.000 EUR]	19.384	2.573	13.707	8.528	8.709	48.426	20.079	6.516	6.293	5.592
Višina škode [v 1.000 EUR]	10.225	2.123	10.829	5.622	4.924	45.027	10.357	7.116	7.860	4.350
Število podanih pobud	13	6	11	7	26	18	28	17	14	19
Število pravnih oseb, zoper katere je bila podana pobuda	17	9	11	2	4	2	13	8	6	2
Število fizičnih oseb, zoper katere je bila podana pobuda	17	6	13	17	40	21	31	13	12	20
Število poročil	18	14	12	19	52	119	100	78	67	51

* Podatki se zbirajo od leta 2014.

Kazniva dejanja korupcijske kriminalitete

Vrsta kaznivega dejanja	Število kaznivih dejanj									
	2014	2015	2016	2017	2018	2019	2020	2021	2022	2023
Kršitev proste odločitve volivcev	0	0	0	0	0	0	0	0	0	0
Sprejemanje podkupnine pri volitvah	0	0	0	0	0	0	0	0	0	0
Nedovoljeno sprejemanje daril	0	1	2	1	9	0	0	1	0	0
Nedovoljeno dajanje daril	0	0	3	1	9	0	0	1	0	0
Jemanje podkupnine	0	0	0	12	2	1	0	0	15	1
Dajanje podkupnine	2	0	2	9	0	2	0	1	47	2
Sprejemanje koristi za nezakonito posredovanje	3	6	0	1	2	0	0	0	0	0
Dajanje daril za nezakonito posredovanje	1	6	0	0	2	0	0	0	1	0
Skupaj	6	13	7	24	24	3	0	3	63	3
Kazniva dejanja z elementi korupcije [vsaj ena kriminalistična označba 244K ali 261K]	2	1	0	0	0	0	9	2	2	10

Kazniva dejanja organizirane kriminalitete [najpogostejših 10]

Vrsta kaznivega dejanja	Število kaznivih dejanj					Delež preiskanih kaznivih dejanj [v %]				
	2019	2020	2021	2022	2023	2019	2020	2021	2022	2023
Nepravilna proizvodnja in promet s prepovedanimi drogami, nedovoljenimi snovmi in postopki v šport	11	11	68		33	100,0	100,0	100,0	0,0	100,0
Prepovedano prehajanje meje ali ozemlja države	33	4	11	21	27	100,0	100,0	100,0	100,0	100,0
Velika tatvina				2	5	0,0	0,0	0,0	100,0	100,0
Druga kazniva dejanja	2	30				50,0	100,0	0,0	0,0	0,0
Skupaj	46	45	79	23	65	97,8	100,0	100,0	100,0	100,0

Kazniva dejanja mladoletniške kriminalitete [najpogostejših 10]

Vrsta kaznivega dejanja	Število kaznivih dejanj					Delež preiskanih kaznivih dejanj [v %]				
	2019	2020	2021	2022	2023	2019	2020	2021	2022	2023
Tatvina	31	15	15	60	30	100,0	93,3	100,0	100,0	100,0
Nasilništvo	12	10	13	26	24	100,0	100,0	100,0	100,0	100,0
Lahka telesna poškodba	15	12	7	13	22	100,0	100,0	100,0	92,3	100,0
Poškodovanje tuje stvari	5	11	12	17	21	100,0	100,0	100,0	100,0	100,0
Nepravilna proizvodnja in promet s prepovedanimi drogami, nedovoljenimi snovmi in postopki v šport	15	18	5	4	13	100,0	100,0	100,0	100,0	100,0
Grožnja	4	14	11	9	12	100,0	100,0	100,0	88,9	100,0
Velika tatvina	5	9	6	38	10	100,0	100,0	100,0	100,0	100,0
Goljufija	4	2	13		7	100,0	100,0	100,0	0,0	100,0
Prikazovanje, izdelava, posest in posredovanje pornografskega gradiva	1	7	3	3	6	100,0	100,0	100,0	100,0	100,0
Izsiljevanje		3	3	2	5	0,0	100,0	100,0	100,0	80,0
Druga kazniva dejanja	34	34	32	32	36	100,0	100,0	100,0	100,0	100,0
Skupaj	126	135	120	204	186	100,0	99,3	100,0	99,0	99,5

Kazniva dejanja računalniške kriminalitete

Vrsta kaznivega dejanja	Število kaznivih dejanj					Delež preiskanih kaznivih dejanj [v %]				
	2019	2020	2021	2022	2023	2019	2020	2021	2022	2023
Kršitev materialnih avtorskih pravic	2					100,0	0,0	0,0	0,0	0,0
Napad na informacijski sistem	20	31	37	31	36	10,0	12,9	24,3	16,1	13,9
Zloraba informacijskega sistema	2	3	1			50,0	66,7	0,0	0,0	0,0
Zloraba osebnih podatkov			3	2	1	0,0	0,0	66,7	100,0	100,0
Skupaj	24	34	41	33	37	20,8	17,6	26,8	21,2	16,2

Zloraba prepovedanih drog

Vrsta kaznivega dejanja	Število kaznivih dejanj					Delež preiskanih kaznivih dejanj [v %]				
	2019	2020	2021	2022	2023	2019	2020	2021	2022	2023
Neupravičena proizvodnja in promet s prepovedanimi drogami, nedovoljenimi snovmi in postopki v šport	182	180	330	138	143	95,1	93,3	97,0	94,2	93,7
Omogočanje uživanja ali uporabe prepovedanih drog ali nedovoljenih snovi ali postopkov v športu	24	25	31	30	20	91,7	88,0	93,5	73,3	85,0
Skupaj	206	205	361	168	163	94,7	92,7	96,7	90,5	92,6

Kazniva dejanja povezana z orožjem

Vrsta kaznivega dejanja	Število kaznivih dejanj					Delež preiskanih kaznivih dejanj [v %]				
	2019	2020	2021	2022	2023	2019	2020	2021	2022	2023
Nedovoljena proizvodnja in promet orožja ali eksploziva	5	4	5	7	4	100,0	100,0	60,0	85,7	100,0
Skupaj	5	4	5	7	4	100,0	100,0	60,0	85,7	100,0

Zloraba prostitucije in trgovine z ljudmi

Vrsta kaznivega dejanja	Število kaznivih dejanj					Delež preiskanih kaznivih dejanj [v %]				
	2019	2020	2021	2022	2023	2019	2020	2021	2022	2023
Trgovina z ljudmi		29	1		4	0,0	100,0	100,0	0,0	100,0
Zloraba prostitucije	1		14	1		100,0	0,0	100,0	100,0	0,0
Skupaj	1	29	15	1	4	100,0	100,0	100,0	100,0	100,0

Oblike ogrožanja varnosti

Vrsta kaznivega dejanja	Število kaznivih dejanj					Delež preiskanih kaznivih dejanj [v %]				
	2019	2020	2021	2022	2023	2019	2020	2021	2022	2023
Grožnja	310	323	291	349	317	94,5	87,0	90,4	89,1	88,6
Izsiljevanje	20	34	44	32	46	25,0	38,2	34,1	37,5	39,1
Povzročitev splošne nevarnosti	29	37	35	32	43	79,3	75,7	68,6	56,3	76,7
Protipraven odvzem prostosti	5	2			1	100,0	100,0	0,0	0,0	100,0
Samovoljnost	3	5	5	3	7	66,7	80,0	100,0	100,0	85,7
Skupaj	367	401	375	416	414	89,4	81,8	81,9	82,7	81,9

Druge oblike kriminalitete

Vrsta kaznivega dejanja	Število kaznivih dejanj					Delež preiskanih kaznivih dejanj [v %]				
	2019	2020	2021	2022	2023	2019	2020	2021	2022	2023
Ponarejanje denarja	103	127	38	57	97	25,2	35,4	28,9	24,6	47,4
Prepovedano prehajanje meje ali ozemlja države	43	9	15	24	27	100,0	100,0	100,0	100,0	100,0
Tihotapstvo		1			1	0,0	100,0	0,0	0,0	100,0
Skupaj	146	137	53	81	125	47,3	40,1	49,1	46,9	59,2

Zaključni dokumenti obravnavanih kaznivih dejanj

Vrsta zaključnega dokumenta	Število zaključnih dokumentov									
	2014	2015	2016	2017	2018	2019	2020	2021	2022	2023
Kazenska ovadba	4.828	3.185	3.452	3.214	2.967	3.316	3.468	2.671	2.815	3.038
Poročilo v dopolnitev kazenske ovadbe [148/9 ZKP]	2.567	2.317	2.116	2.122	2.137	2.141	2.629	2.322	2.384	2.706
Poročilo o dejanjih brez pravne podlage za pregon [148/7 ZKP; 148/10 ZKP-E]	975	1.033	918	987	1.042	993	900	824	888	805
Kazenska ovadba – skrajšan postopek*	2.326	2.254	2.197	2.794	3.161	3.393	2.984	2.615	2.991	3.478

* Gre za kazenske ovadbe zoper znane storilce za bagatelna kazniva dejanja, in sicer za:

- tatvine po drugem odstavku 204. člena KZ-1, če višina vrednosti ukradene stvari ne presega 200 evrov,
- zatajitve po drugem in petem odstavku 208. člena KZ-1, če vrednost zatajene stvari ne presega 200 evrov,
- goljufije po petem odstavku 211. člena KZ-1, če povzročena premoženjska škoda ne presega 200 evrov,
- poškodovanje tuje stvari po prvem odstavku 220. člena KZ-1, če povzročena škoda ne presega 500 evrov, in
- kazensko ovadbo zoper neznanega storilca za kazniva dejanja, za katera je kot glavna kazen predpisana denarna kazen ali kazen zapora do treh let.

Preiskovalna dejanja pri preiskovanju kaznivih dejanj

Vrsta dejanja	Število dejanj									
	2014	2015	2016	2017	2018	2019	2020	2021	2022	2023
Število ogledov kraja kaznivega dejanja	3.248	2.827	2.372	1.977	2.165	2.324	1.954	1.810	1.869	2.187
Število hišnih preiskav	296	245	200	274	254	221	221	306	220	204
Število osebnih preiskav	55	29	19	27	26	43	25	41	26	41
Število zasegov predmetov	2.005	1.591	1.620	1.694	1.609	1.728	1.686	1.578	1.620	1.567
Število policijskih zaslišanj	95	93	75	89	87	68	96	96	162	89

Prikriti preiskovalni ukrepi pri preiskovanju kaznivih dejanj

Prikaz podatkov je samo na ravni Policije.

Zaseženi ponaredki

Prikaz podatkov je samo na ravni Policije.

Zasežene prepovedane droge za vsa kazniva ravnanja

Vrsta prepovedane droge	Merska enota	Količina oziroma število				
		2019	2020	2021	2022	2023
Amfetamin	Grami	1.100,9	236,7	4.961,6	144,6	15.957,8
	Mililitri			0,7		
	Tablete		1,0			
Benzodiazepini	Grami	0,3			29,3	2,8
	Mililitri		65,0	80,0		
	Tablete	522,5	1.961,0	936,0	122,0	249,0
Ekstazi	Grami	65,4	5,7	9,7	5,4	
	Tablete	5.062,0	12.848,0		7,0	
Heroin	Grami	133,5	188,8	159,7	129,4	104,8
	Mililitri		10,3		1,0	
Kokain	Grami	186,1	995,5	445,6	64,9	14.851,8
Konoplja - rastlina	Kosi	126,0	3.428,1	13.081,0	51,0	2,2
Konoplja - rastlina (marihuana)	Grami	140.643,0	164.647,5	70.369,8	154.283,9	111.060,8
Konoplja - smola (hašiš)	Grami	897,3		1,4		9.578,9
	Mililitri	180,5		14,0	0,8	3,8
Konoplja ekstrakti	Grami	1.172,3		396,3	44,4	41,4
	Mililitri	67,1	85,2		3.422,0	21,7
Lsd	Kosi		33,0			
Metadon	Grami			0,1		
	Mililitri	522,0		885,0	40,0	
Metamfetamin	Grami	9,7	3,0	407,2	3,7	9.617,0
	Tablete	121,0	96,0			
Morfin	Grami		0,1			2,0
Nedovoljene snovi v športu	Grami	12,1		30,5	5,6	
	Mililitri	77,0	46,6	322,0	1.125,5	44,5
	Tablete		45,0	686,0	1.364,0	83,0
Opij	Grami					0,0
Ostale droge, ki se lahko uporab. v medicini	Grami	0,5	0,5	657,3	101,9	7,6
	Tablete	58,5	196,0	63,0	104,0	47,0
Ostale droge, ki se ne uporab. v medicini	Grami		11,1			0,9
	Mililitri					6.721,0
	Tablete	2,0	8,0	5,0		
Predhodne sestavine - prekursorji	Mililitri		2,5			
Sintetični kanabinoidi	Grami	0,0		20,6	8,3	8,1
Sintetični katinoni	Grami			7,3	105,6	173,5

Zasežene prepovedane droge za kazniva dejanja organizirane kriminalitete

Vrsta prepovedane droge	Merska enota	Količina oziroma število				
		2019	2020	2021	2022	2023
Amfetamin	Grami	868,2	31,7			15.901,0
Ekstazi	Tablete	4.897,0	12.757,0			
Heroin	Grami			35,3		
Kokain	Grami	112,8	929,5	49,1		14.704,0
Konoplja - rastlina (marihuana)	Grami	40.028,9	1.548,2	178,7		
Konoplja - smola (hašiš)	Grami	8,8				9.560,0
Metamfetamin	Grami					9.615,7
Ostale droge, ki se ne uporab. v medicini	Mililitri					6.000,0
Sintetični katinoni	Grami				105,6	22,5

Razpisani ukrepi

Vrsta ukrepa	Število ukrepov									
	2014	2015	2016	2017	2018	2019	2020	2021	2022	2023
Ukrep na predlog sodišča zaradi neplačane globe [nad 300 EUR] za privedbo na prestajanje uklonilnega zapora	39	0	0	0	0	0	0	0	0	0
Ukrep na predlog sodišča zaradi izmikanja postopku [trajna odredba in tiralica]	36	51	39	19	27	32	21	21	27	29
Ukrep na predlog sodišča zaradi neznanega naslova bivanja in neuspešnega vročanja sodne pošte	48	48	46	46	50	38	29	44	35	51
Ukrep zaradi pobega gojenca iz Prevezgojnega doma Radeče	14	11	9	6	8	6	8	8	5	6
Ukrep zaradi pobega iz zapora	1	0	3	2	3	2	0	0	1	0
Evropski nalog za prijetje in predajo	0	0	0	0	1	3	0	0	0	0
Mednarodna tiralica, razpisana na predlog sodišča	0	1	0	0	0	0	0	0	0	0
Mednarodna tiralica na prošnjo tujega organa	0	0	0	0	0	0	0	0	0	0
Iskanje, ki ga razpiše policija, zaradi kaznivega dejanja	70	44	52	39	29	34	37	51	60	46
Ukrep zaradi pobega gojenca iz vzgojnega zavoda	1	0	0	1	0	0	1	0	0	6
Iskanje pogrešanega otroka in mladoletnika	6	7	22	12	12	19	10	7	5	4
Iskanje pogrešane odrasle osebe	36	24	33	25	27	22	19	30	29	15
Razglas za identifikacijo najdenega trupla	0	0	0	1	0	0	0	0	0	0
Hišni pripor	9	8	0	3	4	0	1	2	1	4
Hišni zapor	7	1	3	0	0	0	0	0	0	0
Ukrep prikrite in namenske kontrole	3	1	1	2	0	0	1	1	4	0
Ukrep zavrnitve vstopa v Slovenijo	3	7	17	17	18	12	28	14	21	29
Ukrep fotokopiranja listine	0	0	0	0	0	0	0	0	0	0
Drugi razpisi v tiralicnem registru	4	1	9	1	2	5	3	7	11	11

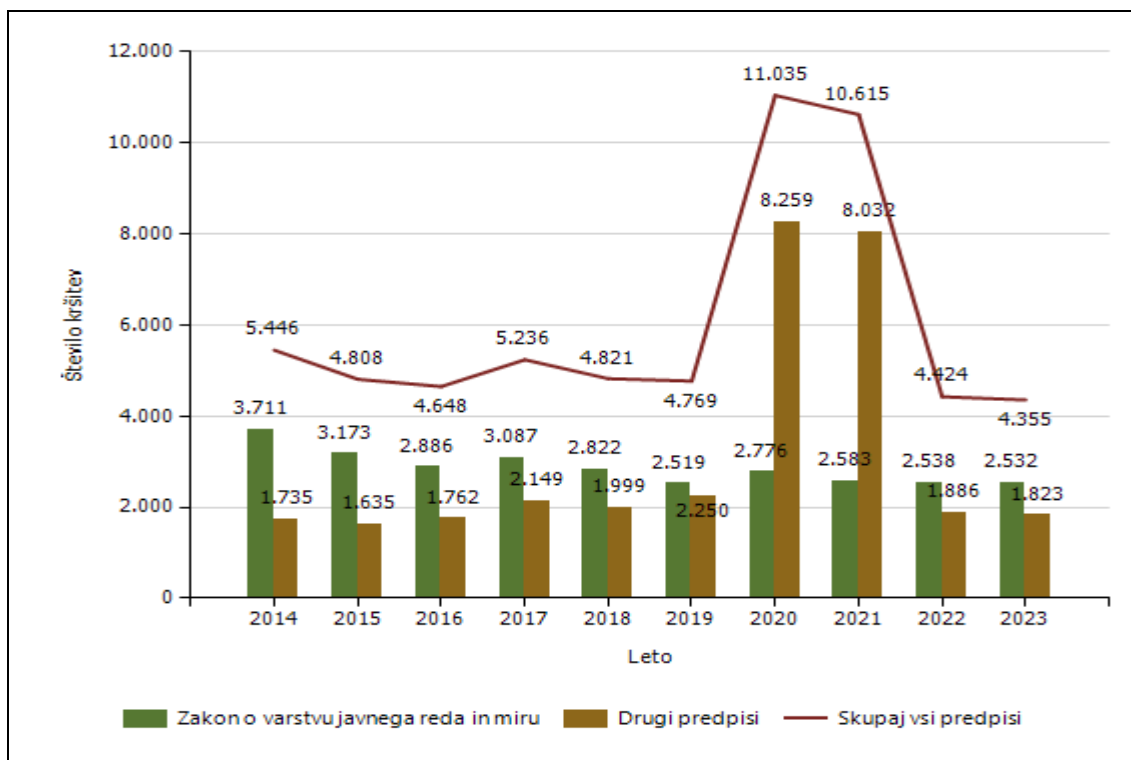
Zadetki preverjanj podatkov o iskanih osebah in predmetih v schengenskem informacijskem sistemu

Prikaz podatkov za število zadetkov v tujini je samo na ravni Policije.

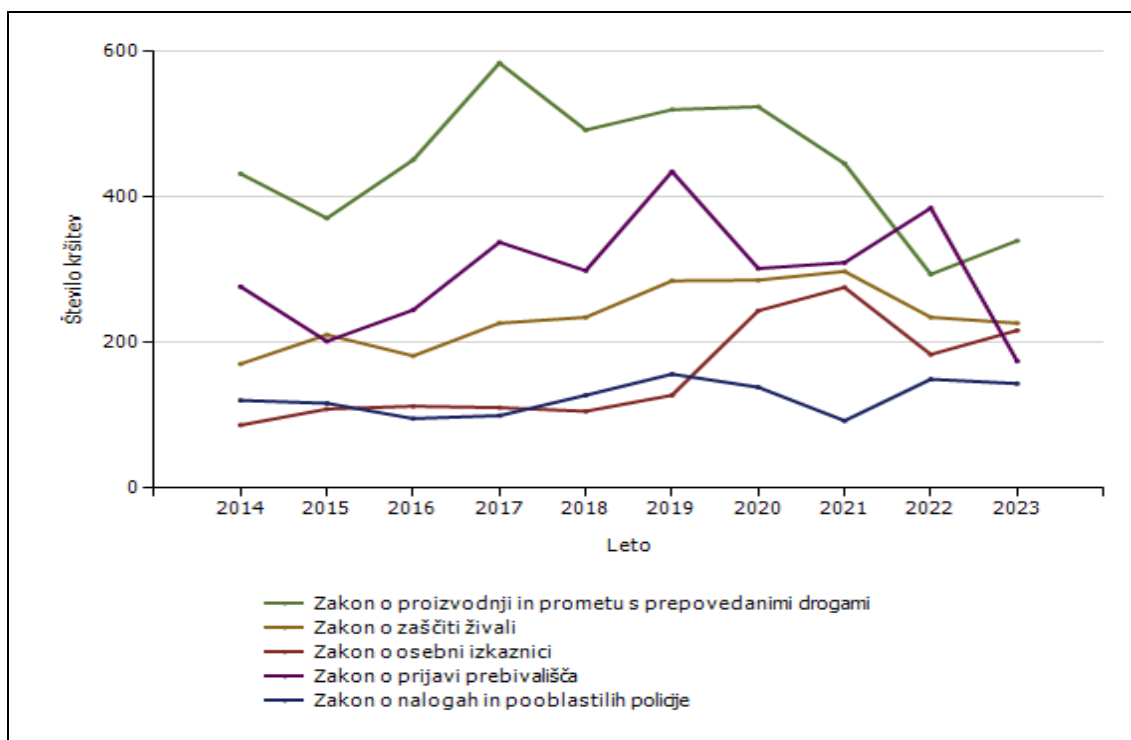
Vrsta zadetka	Število zadetkov v Sloveniji na podlagi tujih razpisov				
	2019	2020	2021	2022	2023
Oseba, iskana zaradi izročitve ali predaje	6	3	4	6	6
Tujec, za katerega je razpisana zavrnitev vstopa ali prepoved bivanja	20	15	36	21	37
Odrasla oseba, ki je pogrešana ali potrebuje začasno policijsko zaščito	1	1	3	2	5
Mladoletna oseba, ki je pogrešana ali potrebuje začasno policijsko zaščito	0	1	2	4	0
Priča ali obdolženec, ki se mora zaradi kazenskega postopka zglasiti na sodišču, ali obsojenec, ki mu je treba vročiti sodbo ali vabilo za prestajanje zaporne kazni	85	43	75	89	68
Oseba, za katero so podatki vneseni zaradi prikrite kontrole	32	33	20	20	35
Vozilo, za katerega so podatki vneseni zaradi prikrite kontrole	5	2	3	5	7
Oseba, za katero so podatki vneseni zaradi namenske kontrole	8	8	7	12	19
Vozilo, za katerega so podatki vneseni zaradi namenske kontrole	0	0	3	1	1
Prikrita kontrola iz razlogov državne varnosti	5	5	9	6	1
Registrska tablica, iskana zaradi zasega ali zagotovitve dokazov v kazenskem postopku	2	6	3	9	7
Vozilo, iskano zaradi zasega ali zagotovitve dokazov v kazenskem postopku	3	9	3	4	5
Izgubljeno, ukradeno ali nezakonito prisvojeno vozilo	15	11	21	9	16
Listina, iskana zaradi zasega ali zagotovitve dokazov v kazenskem postopku	26	45	50	28	7
Bankovec, iskan zaradi zasega ali zagotovitve dokazov v kazenskem postopku	0	1	0	0	0
Orožje, iskano zaradi zasega ali zagotovitve dokazov v kazenskem postopku	0	0	0	1	0
Industrijska oprema, iskana zaradi zasega ali zagotovitve dokazov v kazenskem postopku	1	0	0	0	0
Plovila, iskana zaradi zasega ali zagotovitve dokazov v kazenskem postopku	0	0	0	0	0
Izvenkrmni motorji, iskani zaradi zasega ali zagotovitve dokazov v kazenskem postopku	0	0	0	0	0
Skupaj	209	183	239	217	214

2. VZDRŽEVANJE JAVNEGA REDA IN ZAGOTAVLJANJE SPLOŠNE VARNOSTI LJUDI IN PREMOŽENJA

Število kršitev predpisov o javnem redu



Število kršitev drugih predpisov o javnem redu [najpogostejših 5]



Število kršitev drugih predpisov o javnem redu [najpogostejših 10]

Predpis	Število kršitev									
	2014	2015	2016	2017	2018	2019	2020	2021	2022	2023
Zakon o proizvodnji in prometu s prepovedanimi drogami	432	371	451	584	492	520	524	446	294	340
Zakon o zaščiti živali	171	211	182	227	235	285	286	298	235	227
Zakon o osebni izkaznici	87	109	113	111	106	128	244	276	184	217
Zakon o prijavi prebivališča	277	202	245	338	299	435	302	310	385	175
Zakon o nalogah in pooblastilih policije	121	117	96	100	128	157	139	93	150	144
Zakon o javnih zbiranjih	103	92	120	89	64	86	27	41	78	115
Zakon o preprečevanju dela in zaposlitve na črno	98	78	92	116	93	86	76	31	45	113
Zakon o orožju	106	131	116	116	128	117	86	80	79	86
Zakon o zasebnem varovanju	91	87	89	89	82	80	75	105	98	84
Uredba o odpadkih	6	4	4	10	7	4	6	9	22	40
Drugi predpisi	243	233	254	369	365	352	6.494	6.343	316	282
Skupaj	1.735	1.635	1.762	2.149	1.999	2.250	8.259	8.032	1.886	1.823

Število kršitev predpisov o javnem redu po enotah

Enota, ki je kršitev obravnavala	Število kršitev									
	2014	2015	2016	2017	2018	2019	2020	2021	2022	2023
PMP Bistrica ob Sotli	5	3	15	16	24	25	133	66		
PMP Rogatec	16	17	29	47	67	124	378	148	4	
PP Celje	1.484	1.297	1.088	1.289	1.105	1.093	2.337	2.245	1.201	1.335
PP Dravograd	113	92	135	127	130	95	211	292	90	63
PP Laško	223	265	238	272	266	233	503	443	243	243
PP Mozirje	193	203	159	179	115	129	357	486	143	139
PP Radlje ob Dravi	244	172	217	181	180	201	508	510	150	175
PP Ravne na Koroškem	393	374	400	345	339	299	747	643	226	198
PP Rogaška Slatina	246	195	200	264	218	215	340	714	148	180
PP Slovenj Gradec	401	385	283	278	257	261	664	661	224	254
PP Slovenske Konjice	384	309	347	402	345	244	676	569	288	259
PP Šentjur pri Celju	175	135	168	137	168	127	323	422	191	160
PP Šmarje pri Jelšah	219	200	172	223	205	190	316	325	159	181
PP Velenje	754	590	650	717	655	718	1.748	1.416	798	616
PP VSP CE	207	163	106	158	197	219	700	421	144	169
PP Žalec	324	300	288	370	367	425	755	613	339	217
PPIU PU Celje		51	97	142	103	106	198	201	33	127
PPP Celje	47	47	55	89	79	65	141	440	42	39
Sektor unif.poli.Celje	18	10	1						1	
SKP CE					1					
Skupaj	5.446	4.808	4.648	5.236	4.821	4.769	11.035	10.615	4.424	4.355

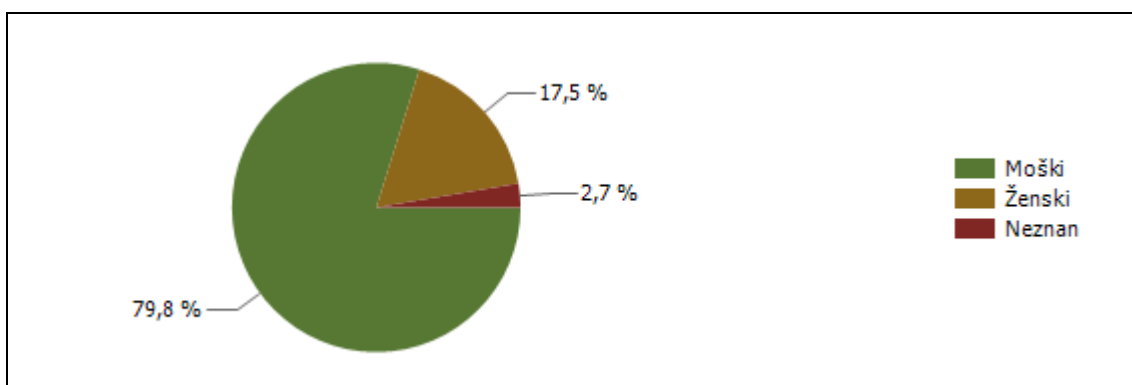
Število kršitev Zakona o varstvu javnega reda in miru po enotah

Enota, ki je kršitev obravnavala	Število kršitev									
	2014	2015	2016	2017	2018	2019	2020	2021	2022	2023
PMP Bistrica ob Sotli			3	1	4					
PMP Rogatec	1			1	1	2		1		
PP Celje	1.107	963	786	879	757	725	847	781	832	916
PP Dravograd	68	48	60	73	91	56	38	36	38	36
PP Laško	150	190	169	163	155	130	154	150	158	130
PP Mozirje	106	110	74	105	71	64	75	99	79	96
PP Radlje ob Dravi	163	108	121	112	117	95	93	92	99	116
PP Ravne na Koroškem	263	264	269	236	237	193	237	185	156	135
PP Rogaška Slatina	157	111	128	168	128	109	84	79	79	112
PP Slovenj Gradec	273	241	178	158	159	163	150	117	134	141
PP Slovenske Konjice	276	206	204	250	214	133	144	173	135	122
PP Šentjur pri Celju	124	94	113	68	77	69	75	123	93	73
PP Šmarje pri Jelšah	131	134	118	132	119	130	126	98	85	99
PP Velenje	536	413	435	417	401	377	392	398	418	365
PP VSP CE	118	65	23	33	27	23	42	31	27	33
PP Žalec	209	192	170	250	233	232	295	190	176	136
PPIU PU Celje		5	18	14	9	6	3	2	3	8
PPP Celje	28	29	16	27	22	12	21	28	25	14
Sektor unif.poli.Celje	1		1						1	
Skupaj	3.711	3.173	2.886	3.087	2.822	2.519	2.776	2.583	2.538	2.532

Število kršitev drugih predpisov o javnem redu po enotah

Enota, ki je kršitev obravnavala	Število kršitev									
	2014	2015	2016	2017	2018	2019	2020	2021	2022	2023
PMP Bistrica ob Sotli	5	3	12	15	20	25	133	66		
PMP Rogatec	15	17	29	46	66	122	378	147	4	
PP Celje	377	334	302	410	348	368	1.490	1.464	369	419
PP Dravograd	45	44	75	54	39	39	173	256	52	27
PP Laško	73	75	69	109	111	103	349	293	85	113
PP Mozirje	87	93	85	74	44	65	282	387	64	43
PP Radlje ob Dravi	81	64	96	69	63	106	415	418	51	59
PP Ravne na Koroškem	130	110	131	109	102	106	510	458	70	63
PP Rogaška Slatina	89	84	72	96	90	106	256	635	69	68
PP Slovenj Gradec	128	144	105	120	98	98	514	544	90	113
PP Slovenske Konjice	108	103	143	152	131	111	532	396	153	137
PP Šentjur pri Celju	51	41	55	69	91	58	248	299	98	87
PP Šmarje pri Jelšah	88	66	54	91	86	60	190	227	74	82
PP Velenje	218	177	215	300	254	341	1.356	1.018	380	251
PP VSP CE	89	98	83	125	170	196	658	390	117	136
PP Žalec	115	108	118	120	134	193	460	423	163	81
PPIU PU Celje		46	79	128	94	100	195	199	30	119
PPP Celje	19	18	39	62	57	53	120	412	17	25
Sektor unif.poli.Celje	17	10								
SKP CE					1					
Skupaj	1.735	1.635	1.762	2.149	1.999	2.250	8.259	8.032	1.886	1.823

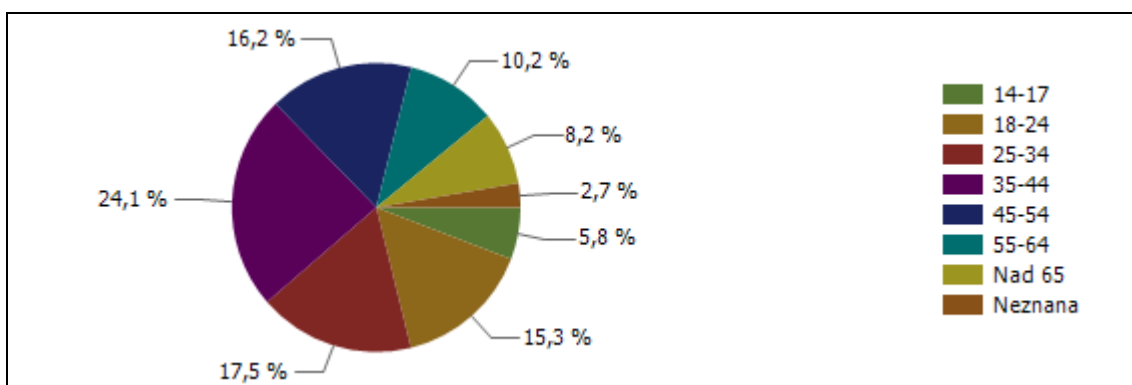
Spol kršiteljev predpisov o javnem redu



* Prikazana je struktura za leto, za katero se poroča.

Spol	Število oseb									
	2014	2015	2016	2017	2018	2019	2020	2021	2022	2023
Moški	2.496	2.206	2.130	2.462	2.216	2.037	4.256	2.377	1.608	1.745
Ženski	497	442	430	525	509	515	931	543	362	383
Neznani	61	64	60	92	61	61	53	26	32	58
Skupaj	3.054	2.712	2.620	3.079	2.786	2.613	5.240	2.946	2.002	2.186

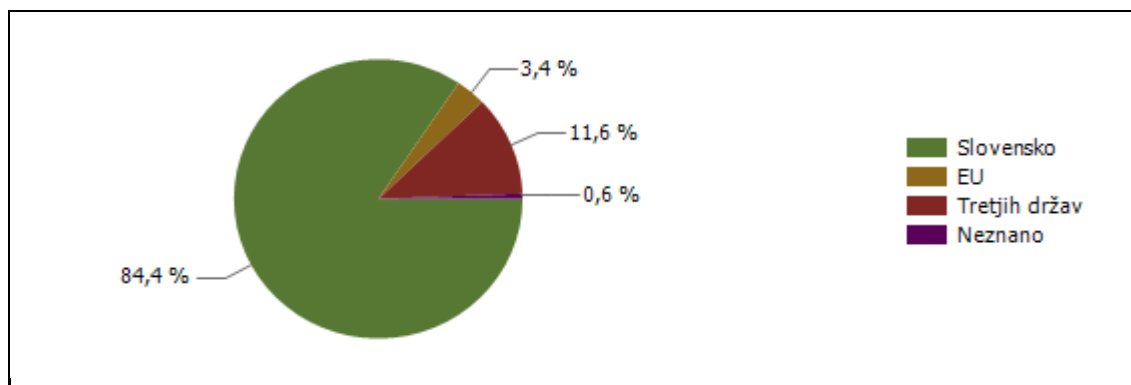
Starost kršiteljev predpisov o javnem redu



* Prikazana je struktura za leto, za katero se poroča.

Starost	Število oseb									
	2014	2015	2016	2017	2018	2019	2020	2021	2022	2023
14-17	174	131	141	145	167	157	283	150	126	127
18-24	575	486	490	542	472	473	1.109	601	276	335
25-34	708	658	588	694	624	521	1.199	607	373	383
35-44	590	529	537	634	609	593	1.109	668	480	526
45-54	477	396	358	440	381	386	725	424	324	354
55-64	306	288	288	312	287	250	482	275	217	222
Nad 65	162	160	158	218	184	172	280	195	174	180
Neznana	62	64	60	94	62	61	53	26	32	59
Skupaj	3.054	2.712	2.620	3.079	2.786	2.613	5.240	2.946	2.002	2.186

Državljanstvo kršiteljev predpisov o javnem redu



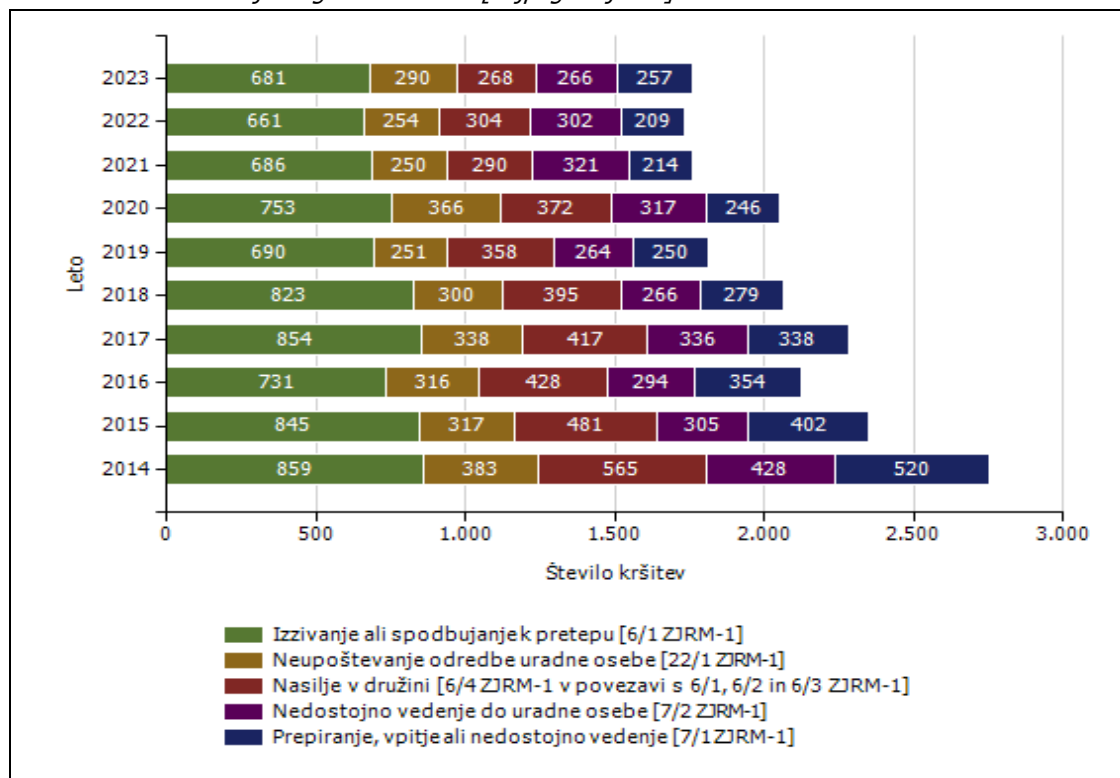
* Prikazana je struktura za leto, za katero se poroča.

Državljanstvo	Število oseb									
	2014	2015	2016	2017	2018	2019	2020	2021	2022	2023
Slovensko	2.824	2.506	2.375	2.753	2.427	2.218	4.022	2.517	1.763	1.845
EU	112	80	115	137	143	129	134	82	56	74
Tretjih držav	113	121	121	172	202	260	1.080	340	176	254
Neznano	5	5	9	17	14	6	4	7	7	13
Skupaj	3.054	2.712	2.620	3.079	2.786	2.613	5.240	2.946	2.002	2.186

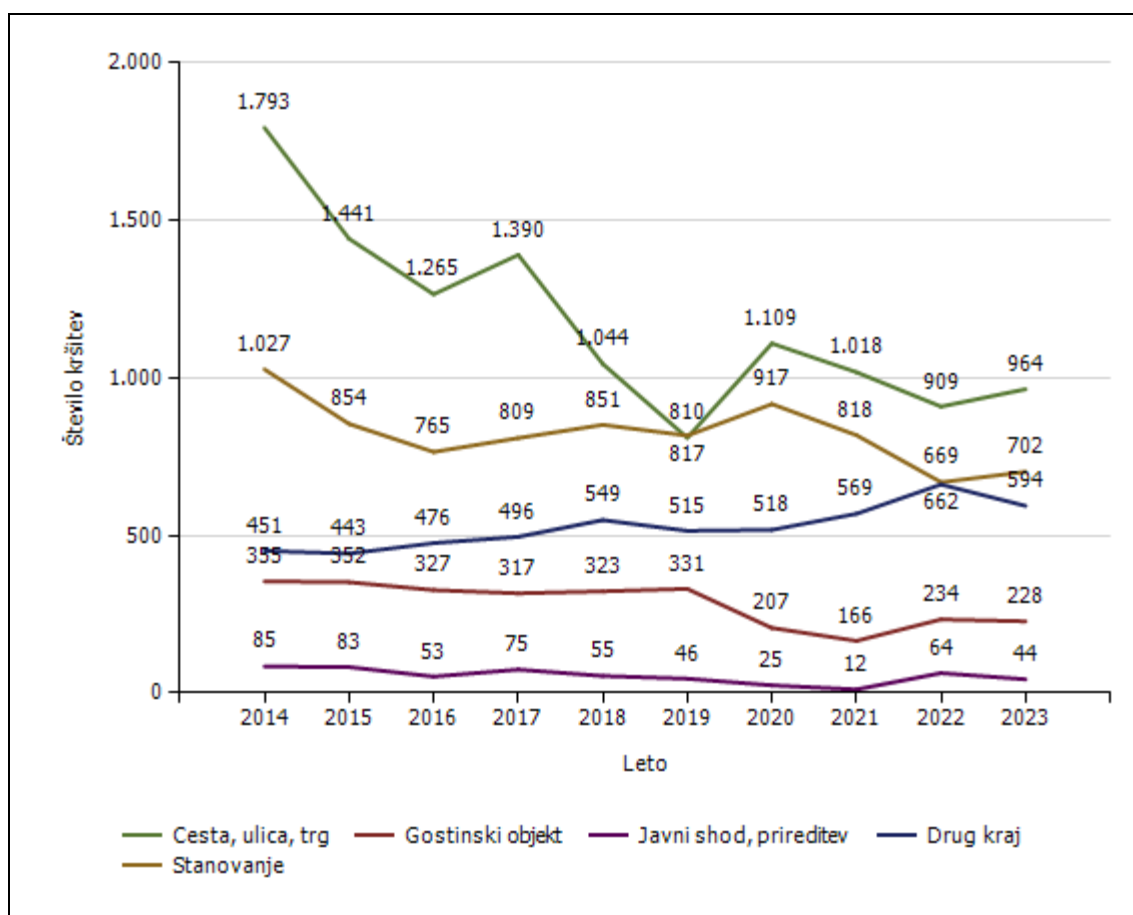
Število kršitev Zakona o varstvu javnega reda in miru

	Število kršitev									
	2014	2015	2016	2017	2018	2019	2020	2021	2022	2023
Izzivanje ali spodbujanje k pretepu [6/1 ZJRM-1]	859	845	731	854	823	690	753	686	661	681
Neupoštevanje odredbe uradne osebe [22/1 ZJRM-1]	383	317	316	338	300	251	366	250	254	290
Nasilje v družini [6/4 ZJRM-1 v povezavi s 6/1, 6/2 in 6/3 ZJRM-1]	565	481	428	417	395	358	372	290	304	268
Nedostojno vedenje do uradne osebe [7/2 ZJRM-1]	428	305	294	336	266	264	317	321	302	266
Prepiranje, vpitje ali nedostojno vedenje [7/1 ZJRM-1]	520	402	354	338	279	250	246	214	209	257
Povzročanje hrupa z akustičnimi aparati [8/2 ZJRM-1]	182	174	142	175	187	160	203	286	254	231
Motenje nočnega miru s hrupom [8/1 ZJRM-1]	105	124	90	113	111	166	178	199	167	167
Udarjanje [6/2 ZJRM-1]	352	270	238	225	207	163	146	167	179	149
Pretepanje [6/3 ZJRM-1]	64	45	48	40	59	24	19	24	26	25
Prenočevanje na javnem kraju [10 ZJRM-1]	14	15	12	26	20	19	16	14	8	23
Vsiljivo ali žaljivo nadlegovanje z beračenjem na javnem kraju [9 ZJRM-1]	21	24	48	39	32	14	9	8	12	23
Vandalizem [16 ZJRM-1]	19	13	4	10	8	8	12	6	5	9
Vzbujanje nestrpnosti [20 ZJRM-1]	9	6	12	7	6	10	9	7	20	3
Prepoved zadrževanja mlajšim od 16 let v gost. obr. na prir.					1					
Druge kršitve	190	152	169	169	128	142	130	111	137	140
Skupaj	3.711	3.173	2.886	3.087	2.822	2.519	2.776	2.583	2.538	2.532

Število kršitev Zakona o varstvu javnega reda in miru [najpogostejših 5]



Kraj in število kršitev Zakona o varstvu javnega reda in miru



Letno poročilo Policijske uprave Celje za leto 2023

Kraj kršitve	Število kršitev									
	2014	2015	2016	2017	2018	2019	2020	2021	2022	2023
Cesta, ulica, trg	1.793	1.441	1.265	1.390	1.044	810	1.109	1.018	909	964
Stanovanje	1.027	854	765	809	851	817	917	818	669	702
Gostinski objekt	355	352	327	317	323	331	207	166	234	228
Javni shod, prireditev	85	83	53	75	55	46	25	12	64	44
Drug kraj	451	443	476	496	549	515	518	569	662	594
Skupaj	3.711	3.173	2.886	3.087	2.822	2.519	2.776	2.583	2.538	2.532

Zaseženo orožje

Vrsta orožja	Merska enota	2014	2015	2016	2017	2018	2019	2020	2021	2022	2023
Bomba	Kosi	1	3	11		2		1			
Deli orožja	Kosi	6	161	12	5	1	1	4	3		5
Drugo orožje	Kosi	3	5	11	6	3	5	1	3	2	
Eksploziv	Grami	1	526			268	2	2.412		5	268
Hladno orožje	Kosi	108	46	75	88	83	55	53	44	17	39
Lovsko orožje	Kosi	62	14	9	24	20	11	16	9	5	22
Lovsko strelivo	Kosi	79	481	148	340	92	45	88	17	3	569
Manevrski naboji	Kosi	4	441	52	8	51	1		140		
Minsko eksplozivno sredstvo	Kosi						3			2	
Ostro strelivo	Kosi	764	1.842	6.255	4.256	844	915	986	666	1.009	3.772
Pištola	Kosi	10	16	9	14	16	15	11	18	15	16
Plinsko orožje	Kosi	4	14	5	8	2	5	1	5	5	10
Plinsko strelivo	Kosi	6	55	164	11	3	33	20	7	3	27
Puška	Kosi	11	38	3	7	5	3	1	1	6	
Vžigalna vrvica	Metri	4	5	250			2			1	
Vžigalnik	Kosi	6					13	7		7	2
Zračno orožje	Kosi	6	4	2	4	1	502	7	3	4	

Najdeno orožje

Vrsta orožja	Merska enota	2015	2016	2017	2018	2019	2020	2021	2022	2023
Bomba	Kosi		1				3	15	7	16
Deli orožja	Kosi	3				3	1	3	4	
Eksploziv	Kosi								5	
Hladno orožje	Kosi						2			
Lovsko orožje	Kosi						2		3	3
Lovsko strelivo	Kosi	3							160	
Manevrski naboji	Kosi	92							3	
Minsko eksplozivno sredstvo	Kosi					1			1	
Ostro strelivo	Kosi	1.245	15	6		173	264	67	1.196	488
Pištola	Kosi	1				1	2	3	6	8
Plinsko orožje	Kosi						1			6
Plinsko strelivo	Kosi					10				
Puška	Kosi					3	0	1	2	1
Vžigalna vrvica	Kosi							13		
Vžigalnik	Kosi							93		
Zračno orožje	Kosi				1		2			

Dogodki, povezani z orožjem

Vrsta dogodka	Število dogodkov									
	2014	2015	2016	2017	2018	2019	2020	2021	2022	2023
Najdena neeksplozirana ubojna sredstva (NUS)*					1	13	154	220	13	5
Opravljeni nadzori pri lovcih na skupnem lovu*					124	105	67	92	188	278
Opravljeni nadzori v strelskih društvih*						4	3	17	14	18
Opravljeni nadzori, kjer se hrani orožje*					7	16	16	36	25	33
Pobude za uvedbo upravnega postopka za odvzem orožja	8	10	12	11	4	14	12	9	10	9
Poškodbe z orožjem	2			1		2		3	1	

* Podatki se vnašajo in prikazujejo od leta 2018.

Ukrepi policistov zaradi prekrškov

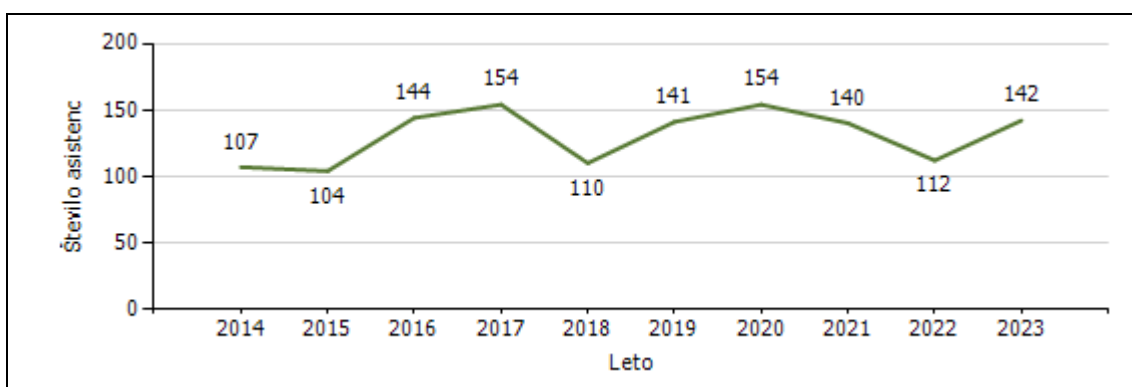
Vrsta ukrepa	Število ukrepov										Sparkline	
	2014	2015	2016	2017	2018	2019	2020	2021	2022	2023		
Pridržane osebe												
do 12 ur zaradi motenja ali ogrožanja javnega reda [prva alineja 64/1 ZNPPol]	4	6	4	6	6	10	8	1	1	1	48	
do 12 ur zaradi kršitve prepovedi približevanja [druga alineja 64/1 ZNPPol]	4	9	2	2	2	3	7	2	2	5	17	
pridržane s privedbo [110/2 čl. ZP-1]	25	12	10	20	17	19	16	12	19	19	15	
pridržane do streznitve [109/2 čl. ZP-1]	235	206	225	212	188	158	229	161	183	183	166	
Opravljene preiskave												
Hišne	35	26	27	41	52	32	31	33	26	29	29	
Osebnne	4	3	2		1	1	1		1	1	1	
Privedbe z odredbo												
Število privedb na zahtevo inšpekcijskih služb	10	7	3	7	5	0	0	0	2	2	2	
Število privedb na zahtevo ostalih pooblaščenih služb	8	9	7	4	0	2	1	1	2	7	7	
Število privedb na zahtevo sodišča	506	308	311	310	290	264	161	245	205	197	197	
Število privedb na zahtevo upravnih organov	3	1	5	3	2	1	1	0	0	1	1	
Drugi ukrepi												
Neuspešne hišne preiskave	17	15	11	117	14	4	9	17	3	14	14	
Intervencije	5.777	5.140	4.898	5.124	5.309	5.830	6.471	6.078	6.275	6.044	6.044	
Prepovedi približevanja	225	181	232	224	303	313	287	260	264	308	308	
Prepoved udeležbe na športnih prireditvah	19		1	1					1	11	11	

Nesreče in drugi dogodki

Vrsta dogodka	Število dogodkov									
	2014	2015	2016	2017	2018	2019	2020	2021	2022	2023
Požar	125	151	149	151	163	163	171	192	204	180
Delovna nezgoda ali nesreča pri delu	109	128	116	130	152	161	133	184	181	170
Poskus samomora	68	66	59	58	68	81	71	90	97	150
Samomor	72	92	83	84	52	67	68	85	77	55
Iskalna akcija	18	31	36	23	30	32	26	50	46	44
Nesreča na smučišču	13	18	17	41	32	27	26	33	52	24
Gorska nesreča	1	3	9	4	6	7	9	17	7	16
Nesreča pri športu ali rekreaciji*				2	5	6	12	20	26	14
Utopitev	2	2	2	1	3	1			3	3
Onesnaženje ali ogrožanje okolja	6	12	4	9	2	3	11	4		2
Nesreča ali izredni dogodek v železniškem prometu	1	4	4	1	2	2	2	3	1	1
Najden sumljiv predmet ali snov*					6		3	9	2	1
Nesreča v zračnem prostoru	2	2	3	1	1	3	2	2	2	1
Nesreča na žičnici*									2	1
Nesreča na vodi		1								
Eksplozija*				1	1	1	1	1	1	1

* Podatki se vnašajo in prikazujejo od leta 2017.

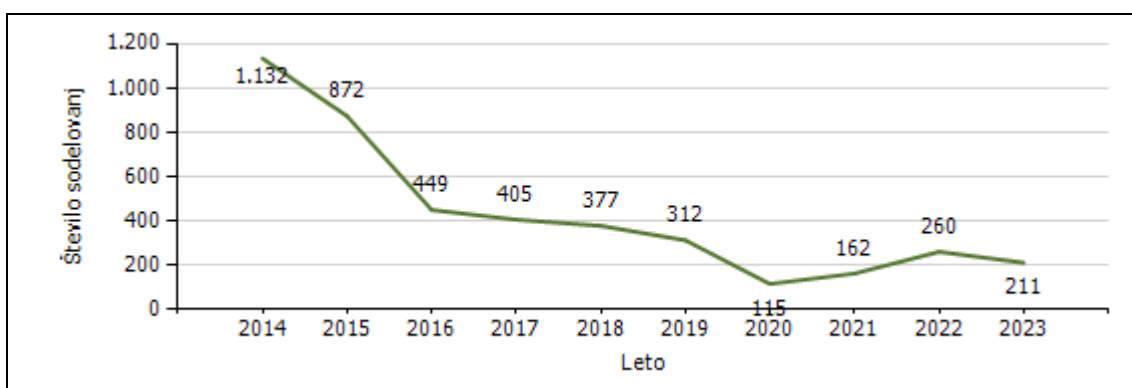
Pomoč policije upravičencem [policijska asistenca]



Pomoč policije po vrsti upravičenca

	Število asistenc									
	2014	2015	2016	2017	2018	2019	2020	2021	2022	2023
Zdravstvene ustanove	87	94	125	130	100	127	144	129	109	128
Sodišča	4	4	5	4	4	3		3		
Inšpekcijske službe	5	2		2	2	4		1	1	4
Centri za socialno delo	3	3	6	11	3	5	9	1		4
Drugi upravičenci	8	1	8	7	1	2	1	6	2	6
Skupaj	107	104	144	154	110	141	154	140	112	142

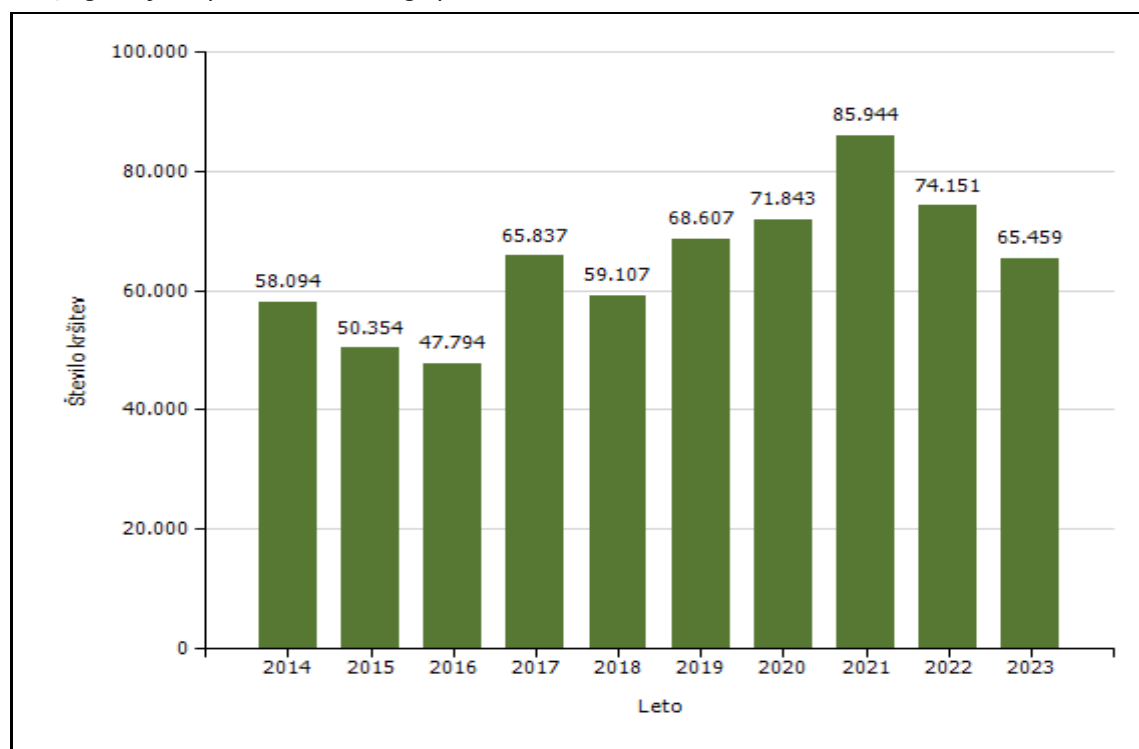
Število sodelovanj policije pri varovanju javnih zbiranj



Vrsta dogodka	Število sodelovanj									
	2014	2015	2016	2017	2018	2019	2020	2021	2022	2023
Javne prireditve	1.120	867	449	404	376	312	84	150	260	205
Javni shodi	12	5		1	1		31	12		6
Skupaj	1.132	872	449	405	377	312	115	162	260	211

3. ZAGOTAVLJANJE VARNOSTI CESTNEGA PROMETA

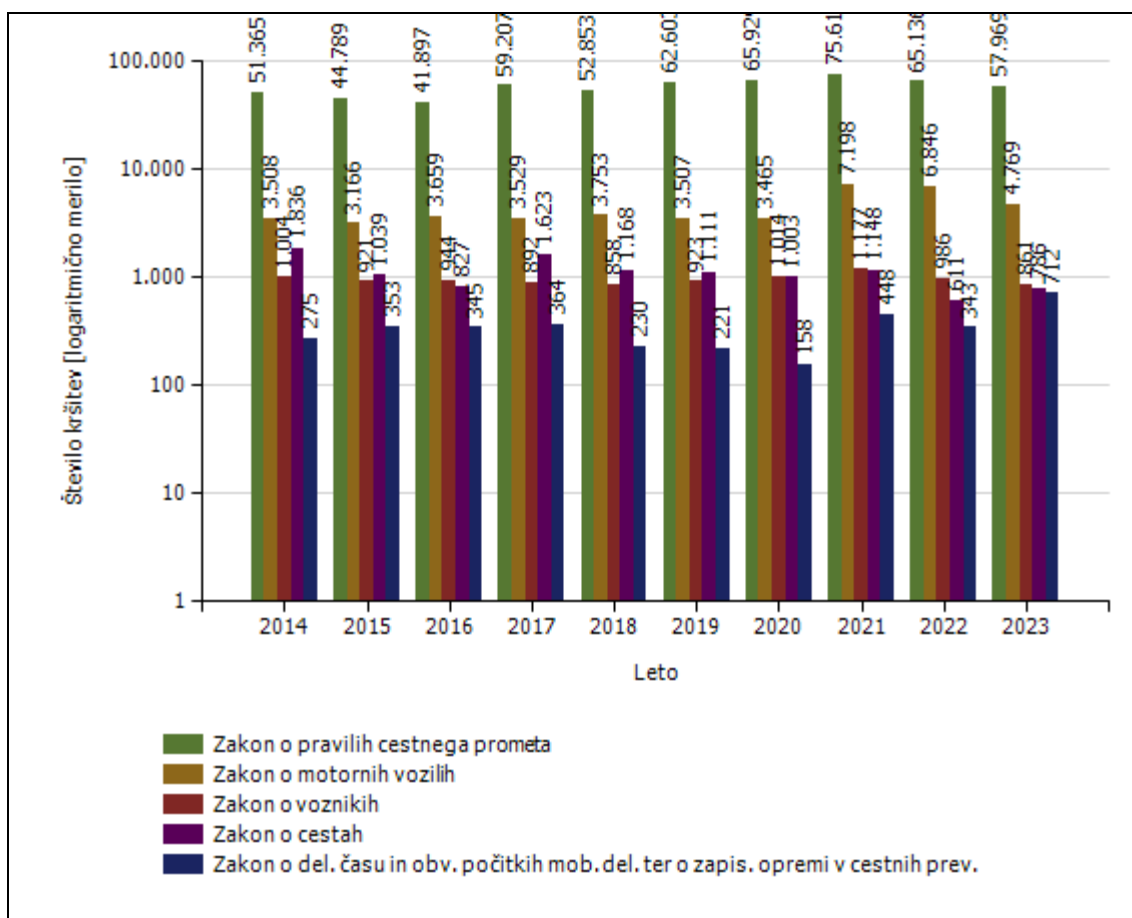
Število kršitev, ugotovljenih pri nadzoru cestnega prometa



Število kršitev, ugotovljenih pri nadzoru cestnega prometa, po enotah

Enota, ki je kršitev obravnavala	Število kršitev									
	2014	2015	2016	2017	2018	2019	2020	2021	2022	2023
OKC Celje						3				
PMP Bistrica ob Sotli	68	66	92	100	91	113	102	174	142	
PMP Rogatec	141	179	241	190	120	224	142	229	137	
PP Celje	4.591	4.547	5.010	7.734	6.578	7.473	7.757	8.885	7.905	7.581
PP Dravograd	1.208	1.395	1.201	1.768	1.548	1.766	2.014	1.992	1.919	1.734
PP Laško	1.756	2.147	1.841	3.292	2.466	3.257	3.315	3.342	2.921	2.537
PP Mozirje	1.723	1.481	1.568	1.771	1.735	2.047	1.989	2.286	1.872	1.656
PP Radlje ob Dravi	2.668	2.789	1.843	2.620	2.813	3.245	2.799	3.909	3.414	2.857
PP Ravne na Koroškem	2.169	2.081	2.072	3.005	2.814	3.683	3.965	4.171	3.678	2.956
PP Rogaška Slatina	3.691	2.774	2.459	3.356	2.848	3.228	3.216	3.863	3.505	2.982
PP Slovenj Gradec	2.248	2.221	2.041	2.817	3.099	4.888	4.988	6.166	6.912	4.602
PP Slovenske Konjice	4.400	4.139	3.948	4.322	3.885	3.983	4.450	4.747	4.358	4.040
PP Šentjur pri Celju	2.499	2.479	2.609	3.004	3.039	3.483	3.172	5.085	4.196	3.534
PP Šmarje pri Jelšah	3.895	3.559	3.321	3.765	3.224	3.381	3.628	4.893	3.905	3.226
PP Velenje	4.118	3.895	4.320	5.441	5.277	5.678	5.565	6.679	6.182	4.901
PP VSP CE	371	436	269	424	257	281	325	299	358	372
PP Žalec	2.740	2.369	2.402	3.407	3.145	3.466	4.173	3.937	2.971	3.309
PPIU PU Celje		58	98	123	170	131	148	261	115	380
PPP Celje	19.643	13.714	12.458	18.698	15.998	18.275	20.095	25.026	19.659	18.792
Sektor unif.poli.Celje	165	25	1			2			1	
SKP CE									1	
Skupaj	58.094	50.354	47.794	65.837	59.107	68.607	71.843	85.944	74.151	65.459

Število kršitev, ugotovljenih pri nadzoru cestnega prometa [po zakonih; najpogostejših 5]



Število kršitev, ugotovljenih pri nadzoru cestnega prometa [po zakonih]

Zakon	Število kršitev									
	2014	2015	2016	2017	2018	2019	2020	2021	2022	2023
Zakon o pravilih cestnega prometa	51.365	44.789	41.897	59.207	52.853	62.603	65.929	75.619	65.136	57.969
Zakon o motornih vozilih	3.508	3.166	3.659	3.529	3.753	3.507	3.465	7.198	6.846	4.769
Zakon o voznikih	1.004	921	944	892	858	923	1.014	1.177	986	861
Zakon o cestah	1.836	1.039	827	1.623	1.168	1.111	1.003	1.148	611	786
Zakon o del. času in obv. počitkih mob. del. ter o zapis. opremi v cestnih prev.	275	353	345	364	230	221	158	448	343	712
Zakon o obveznih zavarovanjih v prometu	42	23	38	105	94	122	137	177	132	129
Zakon o cestninjenju		22	64	66	97	82	85	131	45	125
Zakon o prevozu nevarnega blaga	2	11	4	5	29	19	27	30	13	69
Zakon o prevozih v cestnem prometu	17	21	14	45	25	19	25	16	39	39
Drugi zakoni	45	9	2	1						
Skupaj	58.094	50.354	47.794	65.837	59.107	68.607	71.843	85.944	74.151	65.459

Najpogostejši ukrepi pri nadzoru cestnega prometa

Vrsta ukrepa	Število ukrepov										Sparkline
	2014	2015	2016	2017	2018	2019	2020	2021	2022	2023	
Število odrejenih alkotestov											
- skupaj	76.656	58.598	52.414	62.551	61.189	68.963	62.666	65.705	65.888	68.769	
- pozitiven	2.731	2.148	2.219	2.569	2.535	2.459	2.333	2.377	2.317	2.047	
- negativen	73.826	56.392	50.124	59.901	58.590	66.433	60.263	63.265	63.511	66.668	
- odklonjen	75	49	64	77	54	66	66	56	55	52	
Število odrejenih strokovnih pregledov zaradi alkohola											
- skupaj	185	188	218	212	219	241	169	206	201	173	
- pozitiven	94	93	119	99	111	110	89	97	95	94	
- negativen	58	61	50	74	62	75	49	64	50	50	
- odklonjen	21	23	39	31	34	43	23	27	36	14	
Število odrejenih etilometrov											
- skupaj	152	36	9	6	5	3	9		1	10	
- pozitiven	33	27	5	5	3	1	1			5	
- negativen	116	3	1				7			2	
- odklonjen	3	5	3	1	2	2				3	
Število odrejenih strokovnih pregledov zaradi prepovedanih drog											
- skupaj	109	104	131	192	181	222	318	189	169	240	
- pozitiven (kri/slina)	41	29	54	33	43	44	40	30	38	50	
- negativen (kri/slina)	29	43	33	56	38	53	37	38	28	39	
- odklonjen (kri/slina)	33	27	33	76	90	110	223	105	83	123	
- pozitiven (urin)	28	20	35	20	34	29	32	15	35	43	
- negativen (urin)	6	10	12	28	16	38	17	14	15	34	
- odklonjen (urin)	12	17	14	31	26	46	165	60	45	81	
Število pridržanih do iztreznitve											
- skupaj	130	85	99	95	75	100	84	90	89	137	
- po ZPrCP	107	67	84	74	56	81	67	69	71	120	
- po ZP1	23	18	15	21	19	19	17	21	18	17	
Število privedb na oddelke za prekrške na okrajnih sodiščih											
	2	9	6	5	5	5	9	4	8	15	
Začasni odvzem voznškega dovoljenja (22. člen ZPrCP)											
	1.452	1.145	1.129	1.283	1.176	1.115	1.023	983	997	821	
Število zasegov motornih vozil											
- skupaj	769	578	569	525	604	618	604	600	435	437	

- po ZPrCP - koles z motorjem, motornih koles	133	101	80	63	64	63	88	74	58	44
- po ZPrCP - ostalih motornih vozil	565	437	449	445	487	512	484	492	364	361
- po ZP1 - koles z motorjem, motornih koles	53	34	33	11	48	38	23	24	7	23
- po ZP1 - ostalih motornih vozil	18	6	7	6	5	5	9	10	6	9

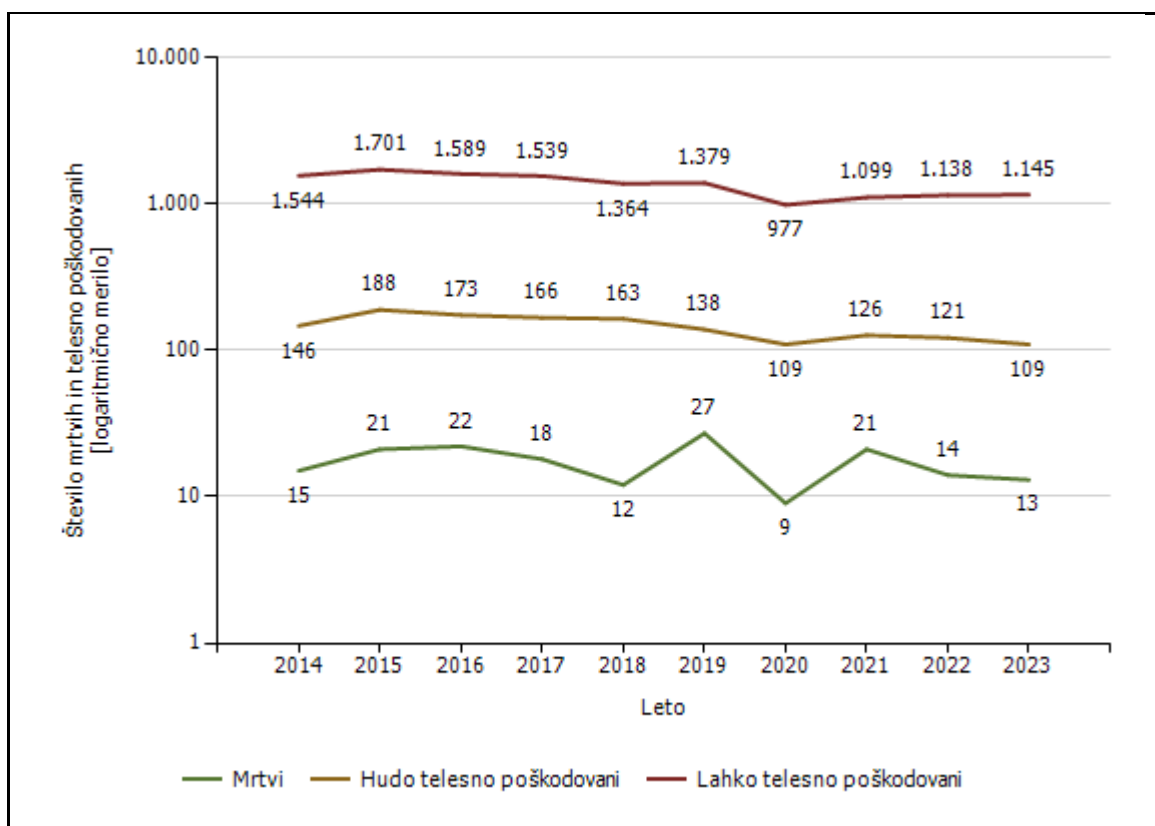
Prometne nesreče [enota storitve]

Vrsta prometne nesreče	Število prometnih nesreč										
	2014	2015	2016	2017	2018	2019	2020	2021	2022	2023	
S smrtnim izidom	15	20	22	18	12	23	8	21	14	13	
S telesnimi poškodbami	1.222	1.355	1.272	1.251	1.145	1.145	860	939	997	998	
Z materialno škodo	1.724	1.734	1.620	1.723	1.749	1.831	1.422	1.644	1.663	1.906	
Vse nesreče	2.961	3.109	2.914	2.992	2.906	2.999	2.290	2.604	2.674	2.917	

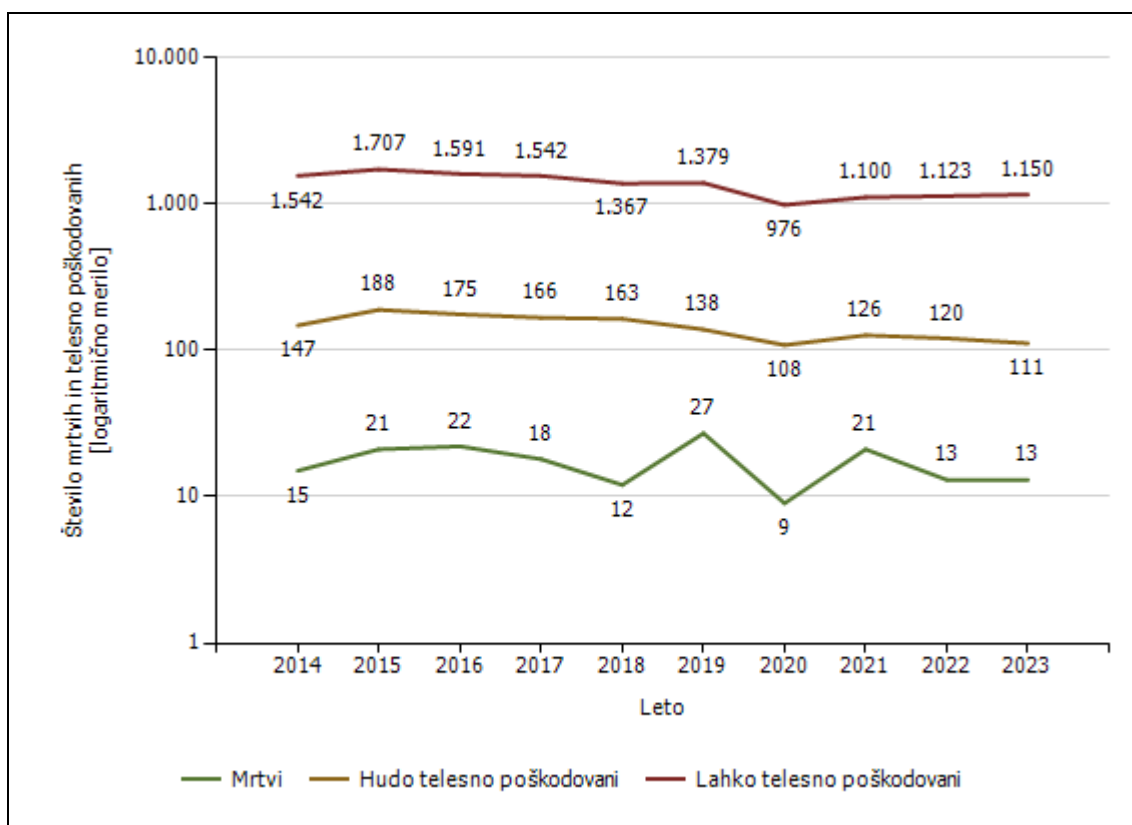
Prometne nesreče [enota obravnave]

Vrsta prometne nesreče	Število prometnih nesreč										
	2014	2015	2016	2017	2018	2019	2020	2021	2022	2023	
S smrtnim izidom	15	20	22	18	12	23	8	21	13	13	
S telesnimi poškodbami	1.219	1.359	1.276	1.253	1.147	1.143	858	940	990	1.004	
Z materialno škodo	1.718	1.728	1.615	1.724	1.747	1.833	1.422	1.641	1.618	1.904	
Vse nesreče	2.952	3.107	2.913	2.995	2.906	2.999	2.288	2.602	2.621	2.921	

Mrtvi in poškodovani v prometnih nesrečah [enota storitve]



Mrtvi in poškodovani v prometnih nesrečah [enota obravnave]



Prometne nesreče [enota storitve]

Območje, na katerem se je zgodila prometna nesreča	Število prometnih nesreč									
	2014	2015	2016	2017	2018	2019	2020	2021	2022	2023
PP Celje	836	839	720	802	769	821	571	648	637	686
PP Dravograd	67	92	72	85	88	74	63	58	85	72
PP Laško	155	143	150	137	123	134	108	104	112	128
PP Mozirje	50	79	58	69	54	71	59	58	58	59
PP Radlje ob Dravi	103	123	98	117	121	112	71	83	82	90
PP Ravne na Koroškem	168	160	147	159	143	143	103	112	104	109
PP Rogaška Slatina	101	103	109	114	101	127	92	91	111	138
PP Slovenj Gradec	154	176	152	168	161	177	114	158	135	139
PP Slovenske Konjice	246	271	276	273	263	248	225	259	244	256
PP Šentjur pri Celju	211	278	290	274	295	262	207	225	272	323
PP Šmarje pri Jelšah	187	170	207	209	199	221	161	202	174	212
PP Velenje	278	262	261	270	249	272	241	307	332	340
PP Žalec	405	413	374	315	340	337	275	299	328	365
Skupaj	2.961	3.109	2.914	2.992	2.906	2.999	2.290	2.604	2.674	2.917

Prometne nesreče [enota obravnave]

Enota, ki je obravnavala prometno nesrečo	Število prometnih nesreč									
	2014	2015	2016	2017	2018	2019	2020	2021	2022	2023
PMP Bistrica ob Sotli			1	2		1		1	2	
PMP Rogatec	1	2	2	2	1	1	3	3		
PP Celje	531	553	472	608	561	626	444	487	491	493
PP Dravograd	45	80	72	79	65	68	57	58	68	78
PP Laško	133	125	135	127	109	123	108	100	96	123
PP Mozirje	40	59	51	58	46	58	54	55	56	56
PP Radlje ob Dravi	83	109	88	109	127	108	65	81	88	82
PP Ravne na Koroškem	134	148	143	147	131	136	98	102	101	101
PP Rogaška Slatina	92	103	104	110	90	121	85	84	107	142
PP Slovenj Gradec	75	129	123	153	150	169	112	156	135	133
PP Slovenske Konjice	218	215	236	224	201	197	188	201	190	220
PP Šentjur pri Celju	154	207	227	240	244	230	180	183	247	293
PP Šmarje pri Jelšah	192	174	207	211	204	219	168	207	190	221
PP Velenje	234	244	218	243	219	255	221	280	321	320
PP VSP CE		2		1						
PP Žalec	231	227	203	177	186	199	173	191	193	248
PPIU PU Celje						1				
PPP Celje	789	730	631	504	572	487	332	413	336	411
Skupaj	2.952	3.107	2.913	2.995	2.906	2.999	2.288	2.602	2.621	2.921

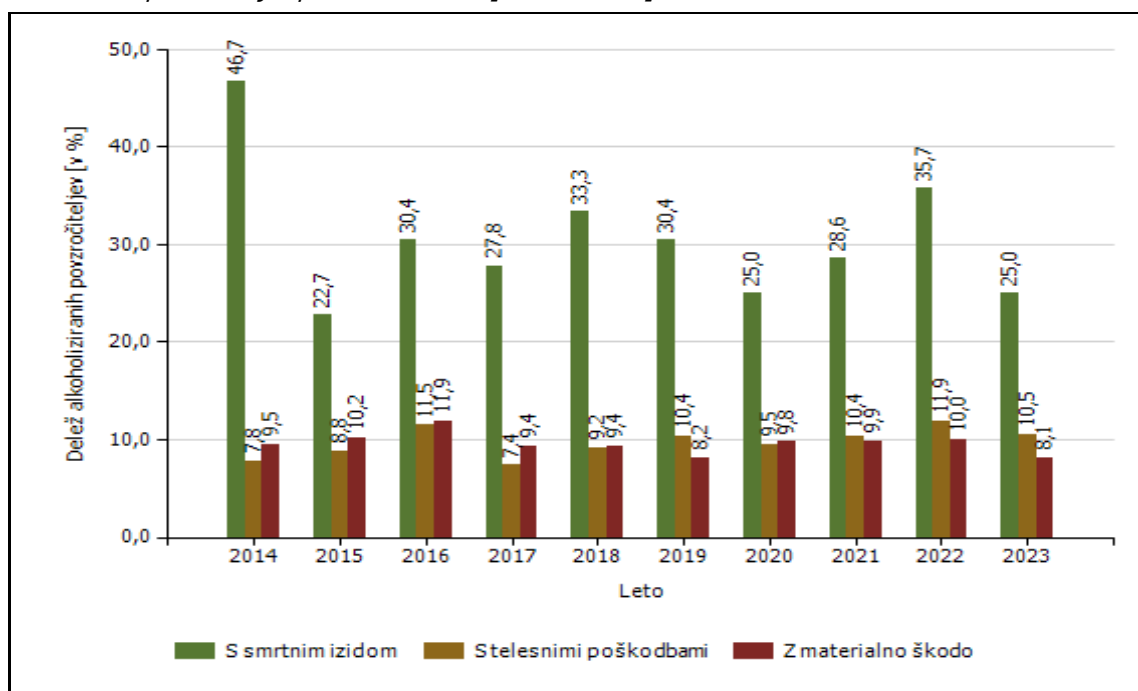
Mrtvi v prometnih nesrečah [enota storitve]

Območje, na katerem se je zgodila prometna nesreča	Število mrtvih									
	2014	2015	2016	2017	2018	2019	2020	2021	2022	2023
PP Celje	2	3	2	3	4	3		6	3	3
PP Dravograd	2		1	2		1	1	1		2
PP Laško	1	1	2	2	1	2				2
PP Mozirje	1	3		1	1	1	2	1	2	
PP Radlje ob Dravi		3	2	1	1	2		1		
PP Ravne na Koroškem			1	1	1	3	2			
PP Rogaška Slatina			1	1		1				1
PP Slovenj Gradec	1	1	1	2			1	2	2	1
PP Slovenske Konjice	1	1	1	1		3	1	1	5	
PP Šentjur pri Celju	3	1	2		1	7	1	2	1	
PP Šmarje pri Jelšah	1		3	1	2			2		
PP Velenje	1	1	3		1	2		1	1	1
PP Žalec	2	7	3	3		2	1	4		3
Skupaj	15	21	22	18	12	27	9	21	14	13

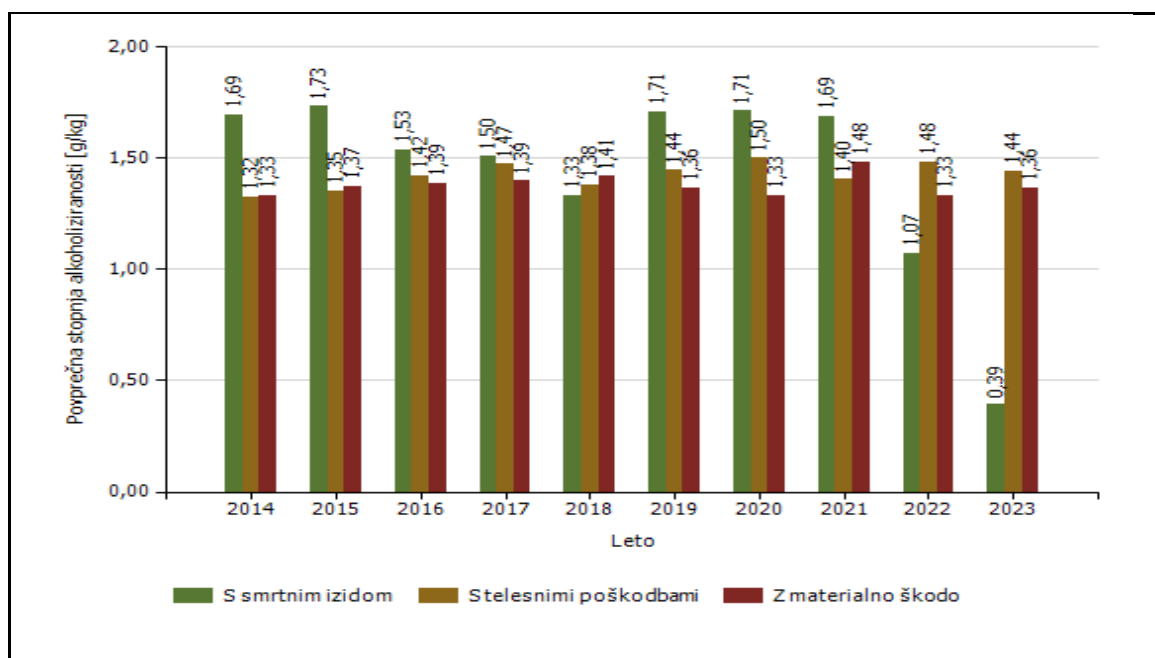
Mrtvi v prometnih nesrečah [enota obravnave]

Enota, ki je obravnavala prometno nesrečo	Število mrtvih									
	2014	2015	2016	2017	2018	2019	2020	2021	2022	2023
PP Celje		1								
PP Radlje ob Dravi			1							
PP Slovenj Gradec				1					1	
PP Šentjur pri Celju							1			
PP Velenje									1	
PPP Celje	15	20	21	17	12	27	8	21	11	13
Skupaj	15	21	22	18	12	27	9	21	13	13

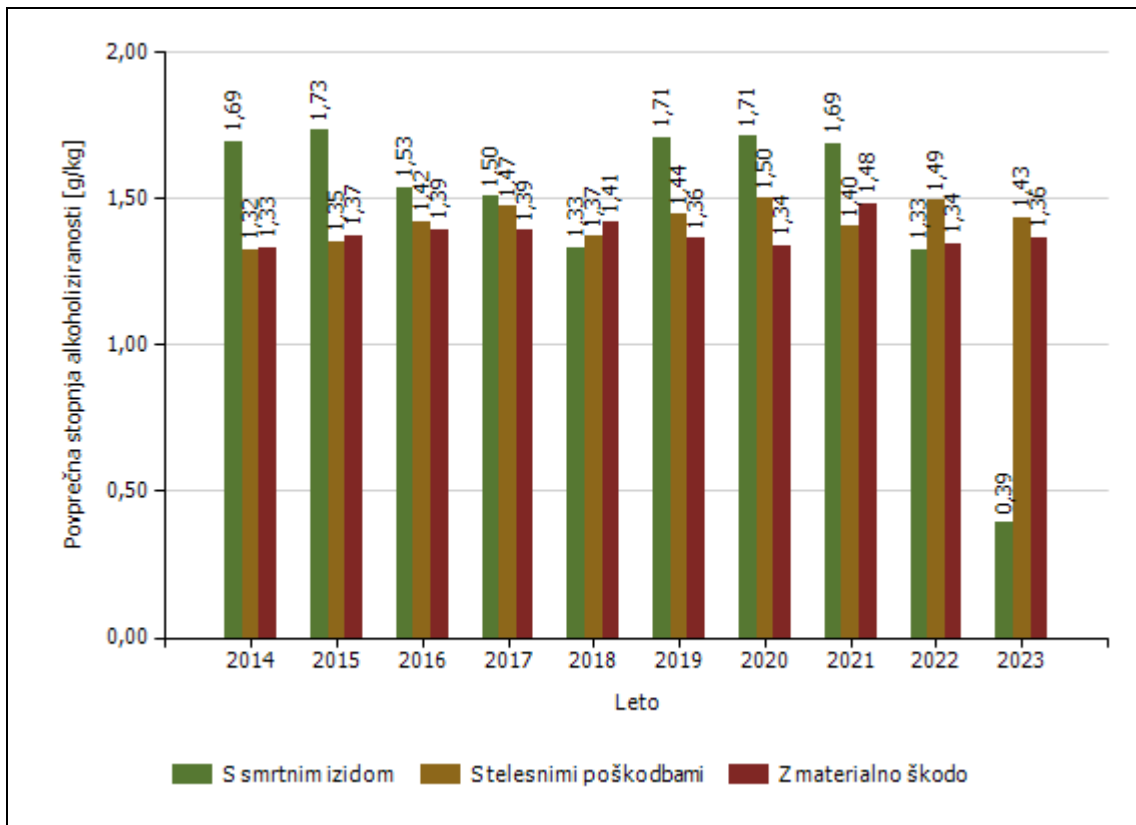
Delež alkoholiziranih povzročiteljev prometnih nesreč [enota storitve]



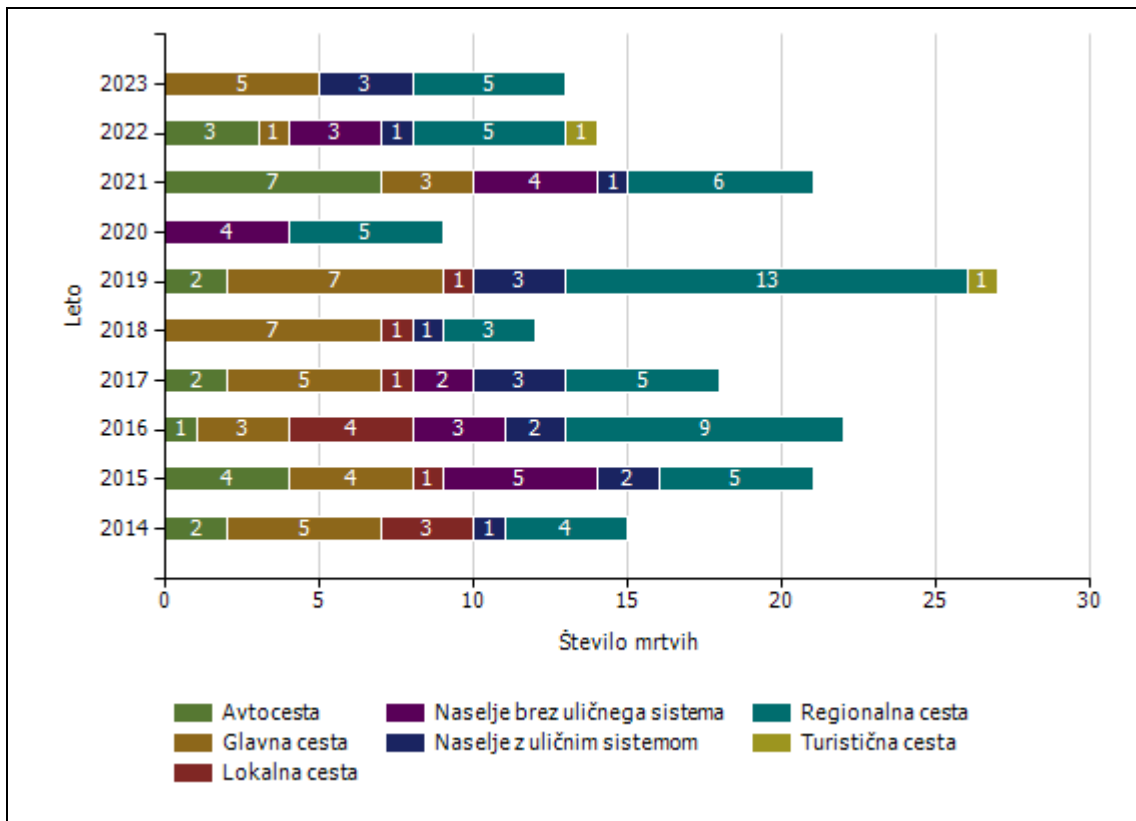
Povprečna stopnja alkoholiziranosti povzročiteljev prometnih nesreč [enota storitve]



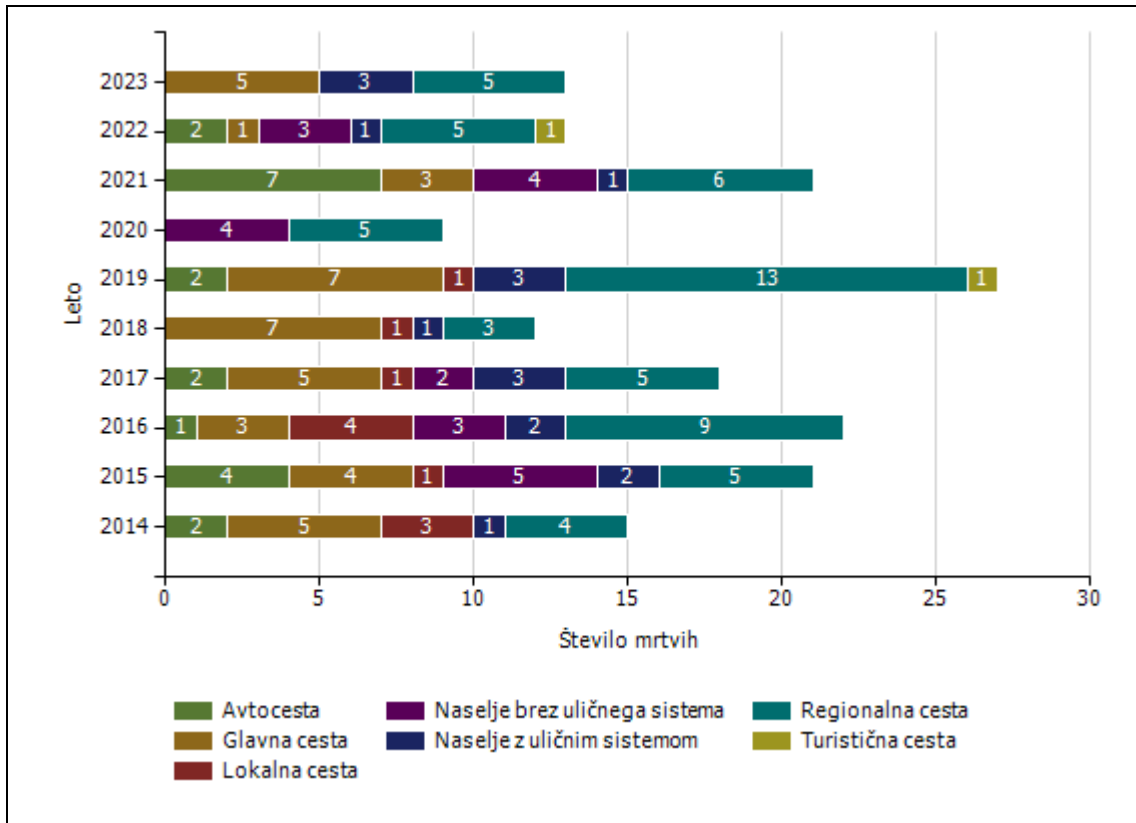
Povprečna stopnja alkoholiziranosti povzročiteljev prometnih nesreč [enota obravnave]



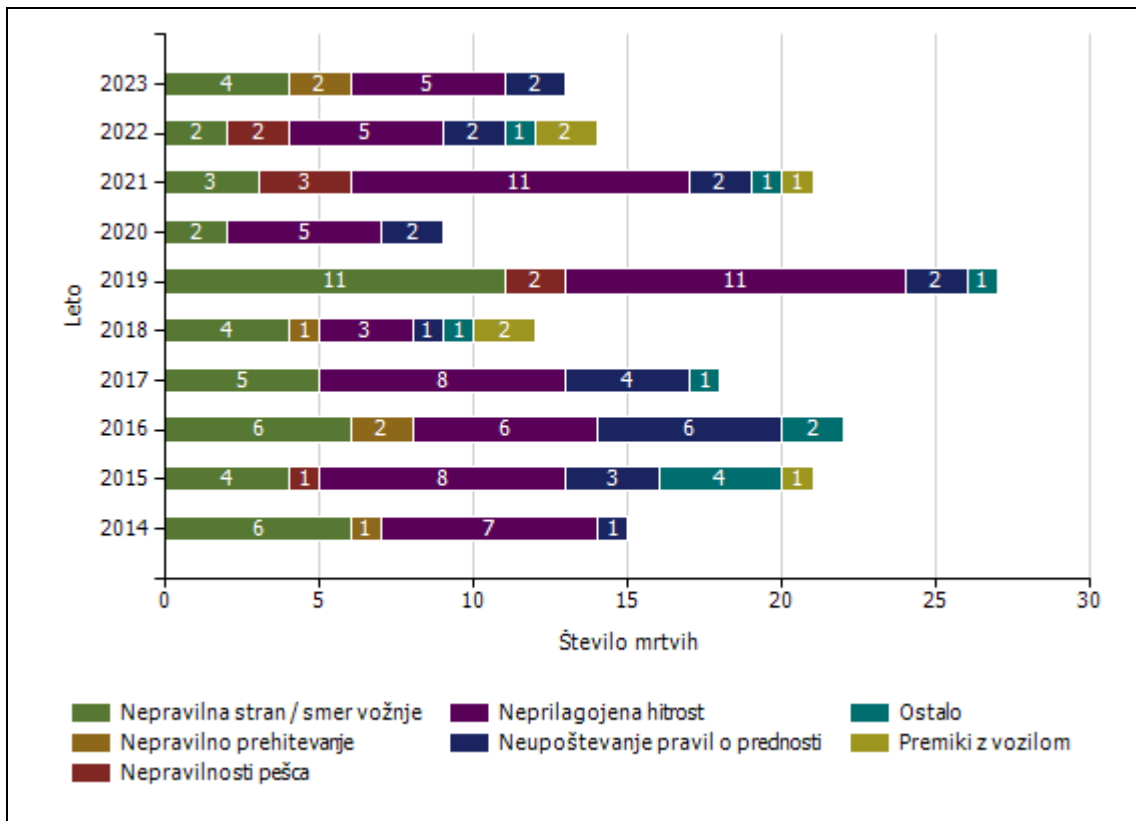
Število mrtvih v prometnih nesrečah glede na vrsto ceste [enota storitve]



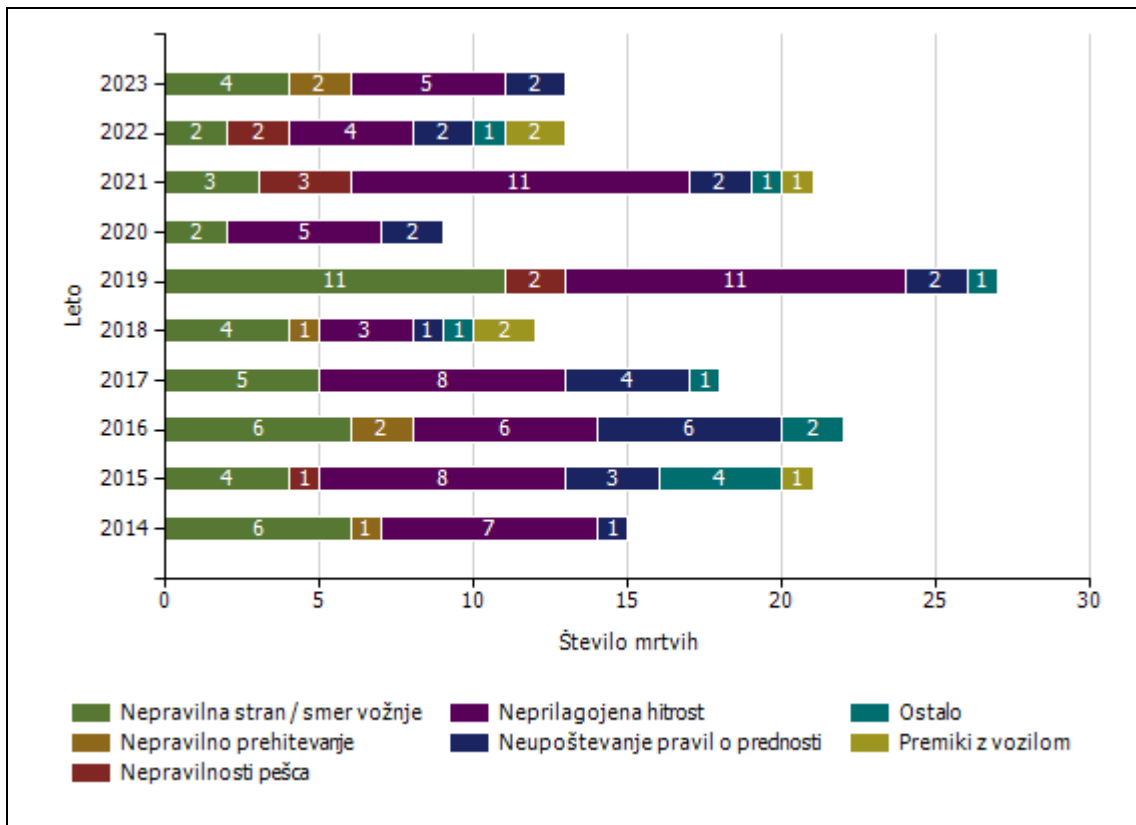
Število mrtvih v prometnih nesrečah glede na vrsto ceste [enota obravnave]



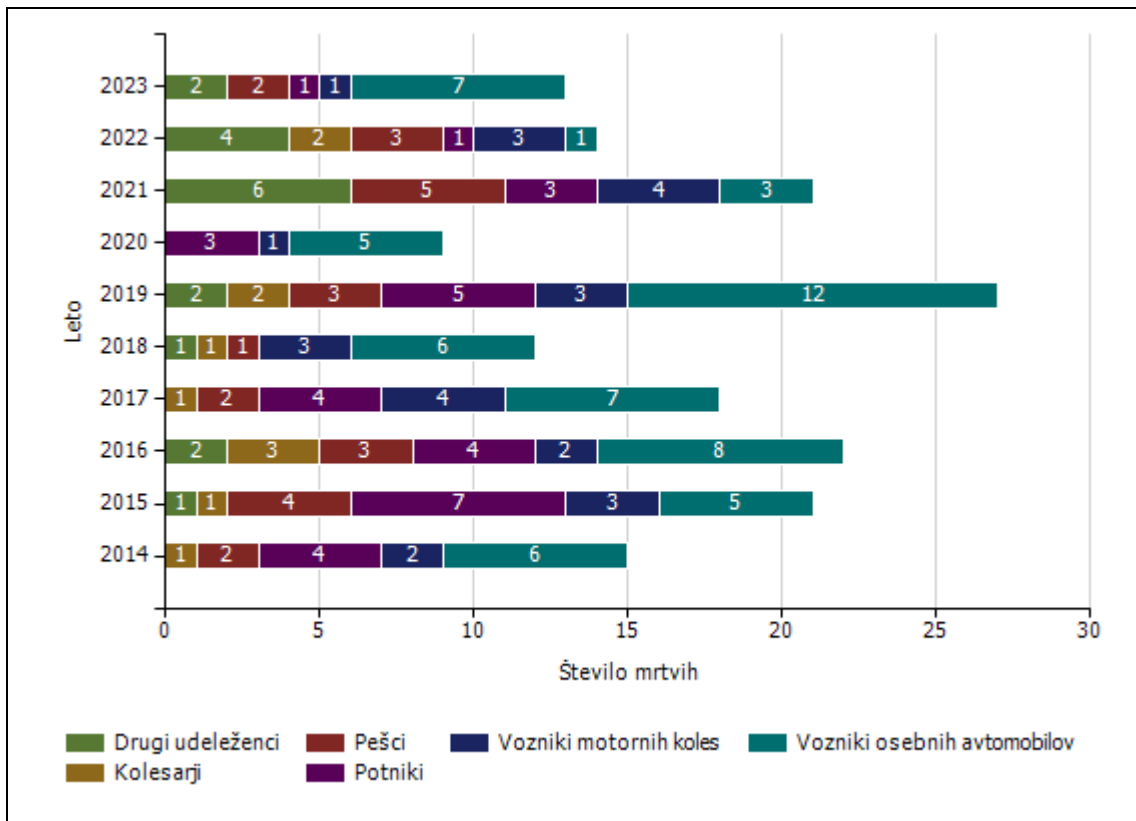
Število mrtvih v prometnih nesrečah glede na vzrok prometne nesreče [enota storitve]



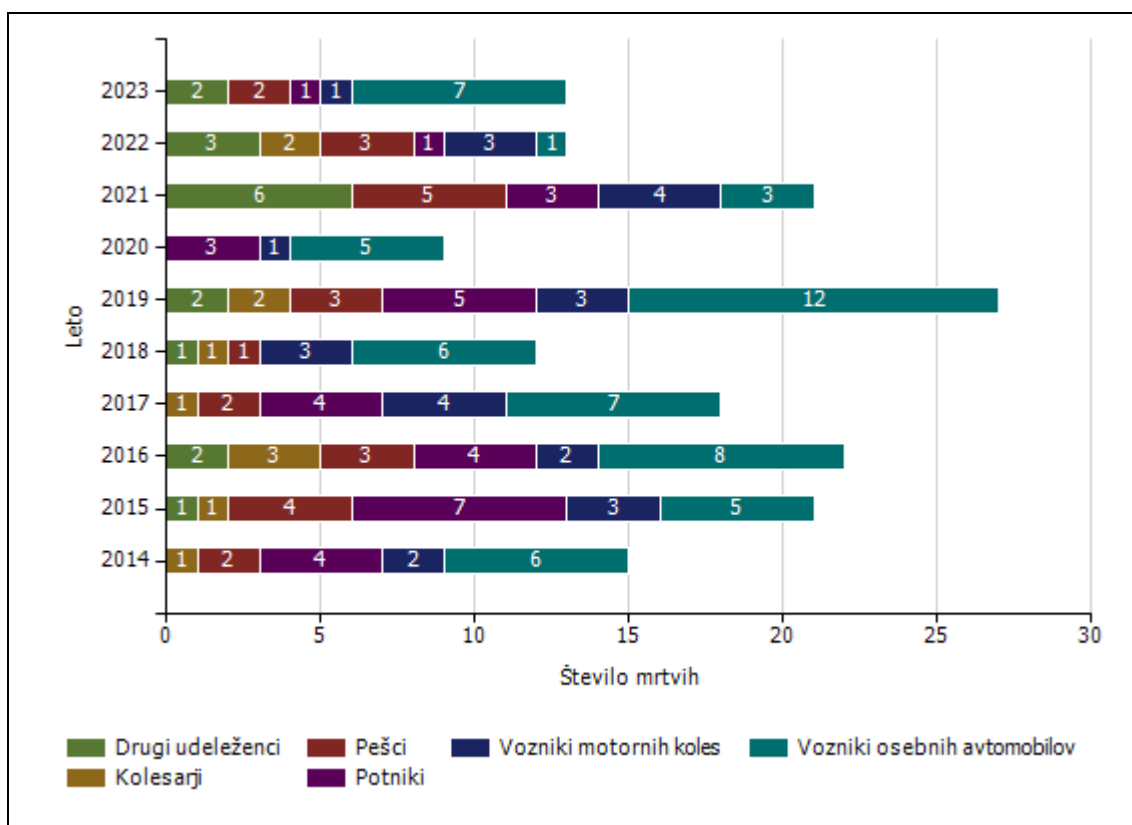
Število mrtvih v prometnih nesrečah glede na vzrok prometne nesreče [enota obravnave]



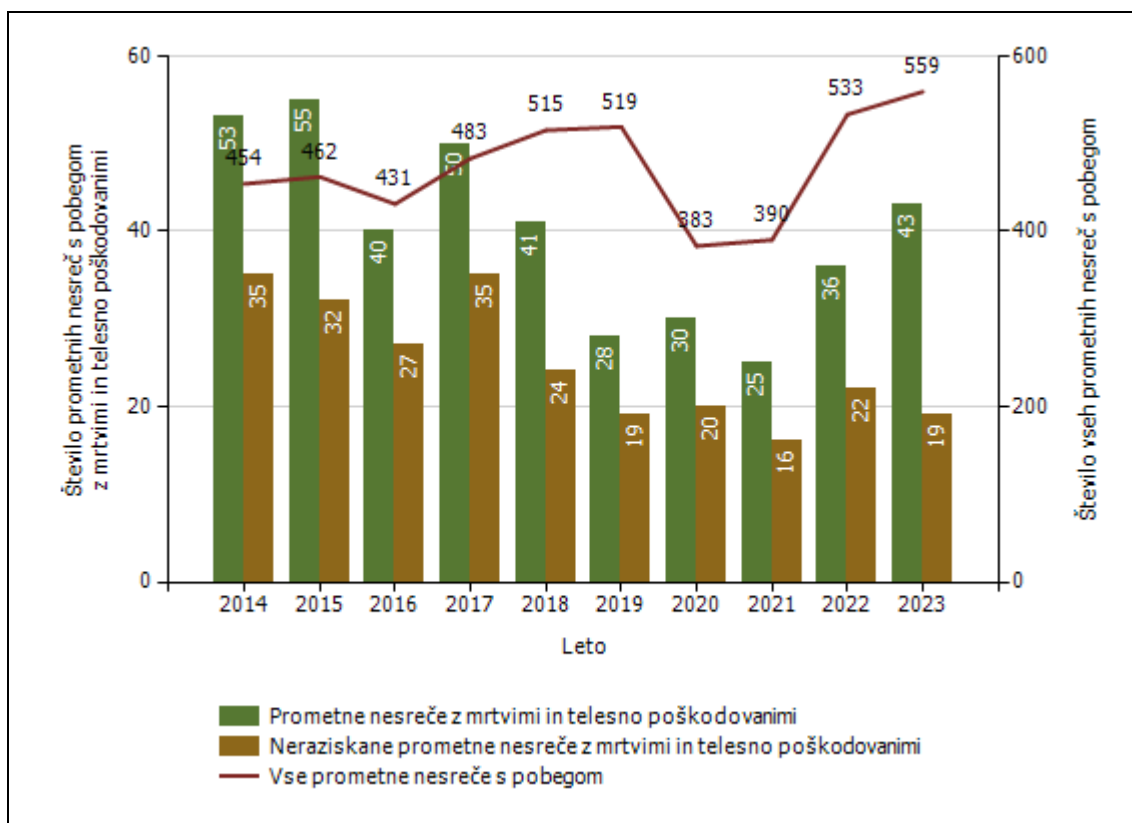
Vrsta udeležencev, umrlih v prometnih nesrečah [enota storitve]



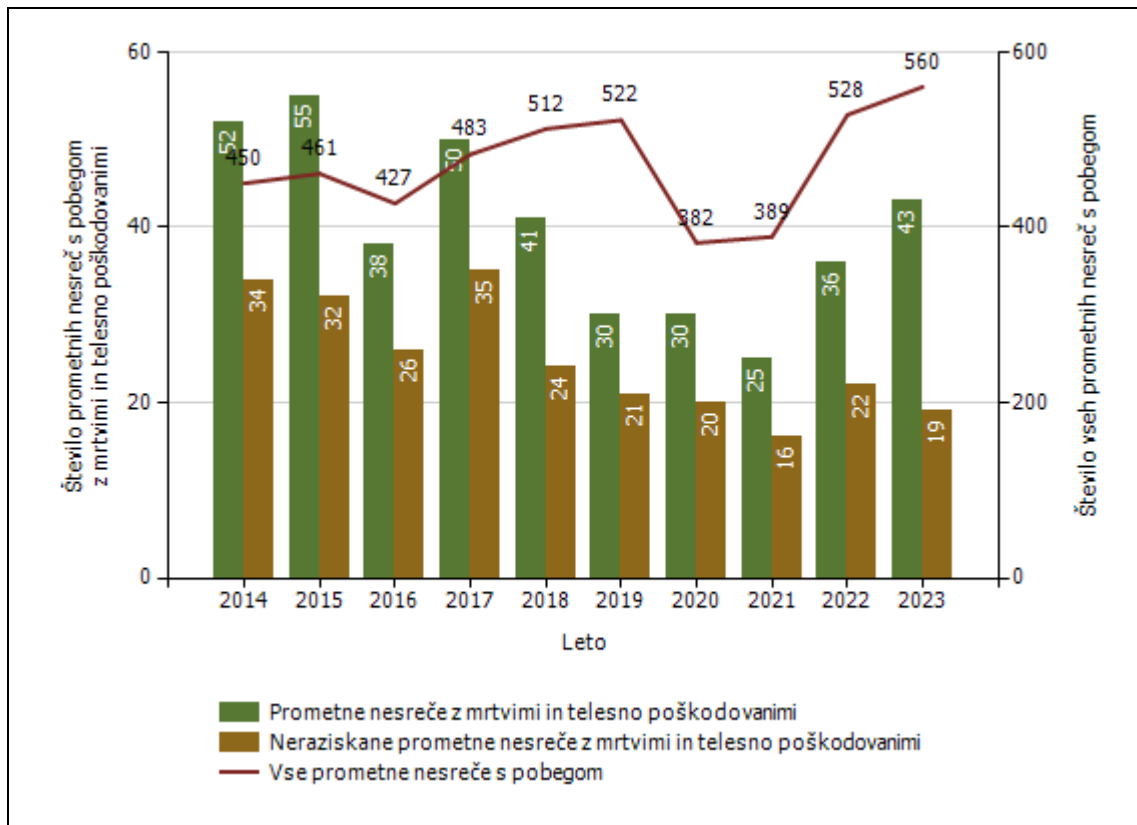
Vrsta udeležencev, umrlih v prometnih nesrečah [enota obravnave]



Število prometnih nesreč s pobegom [enota storitve]

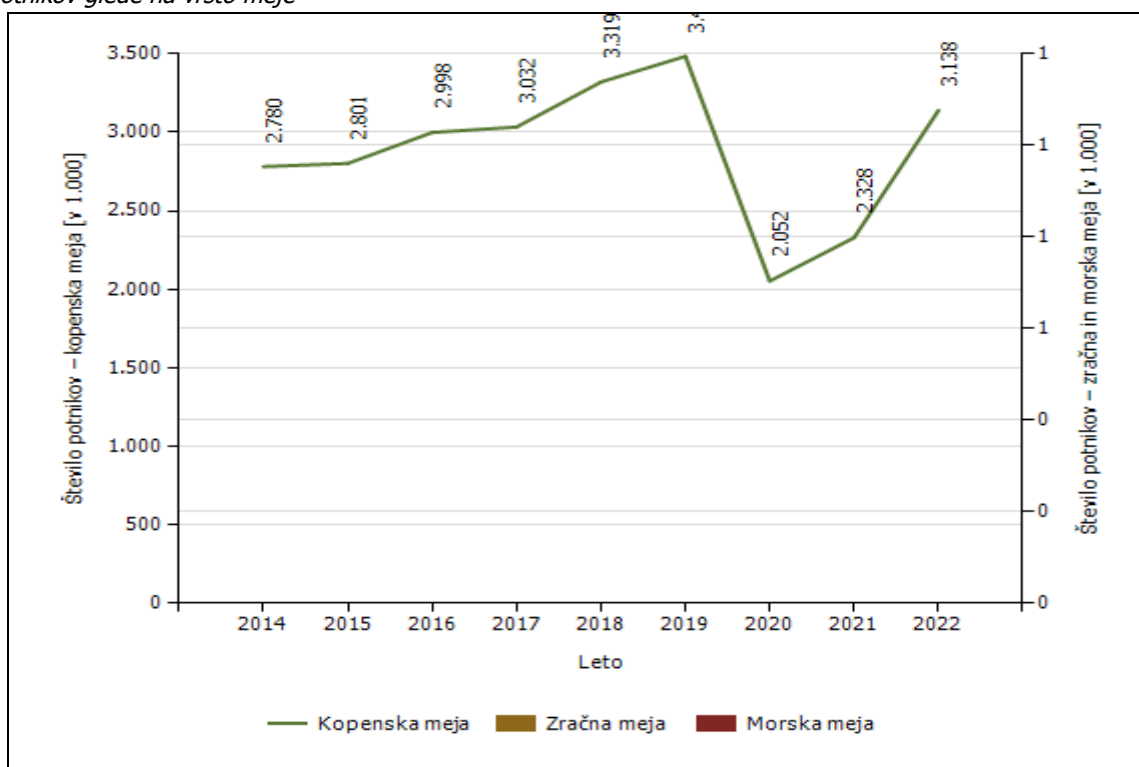


Število prometnih nesreč s pobegom [enota obravnave]

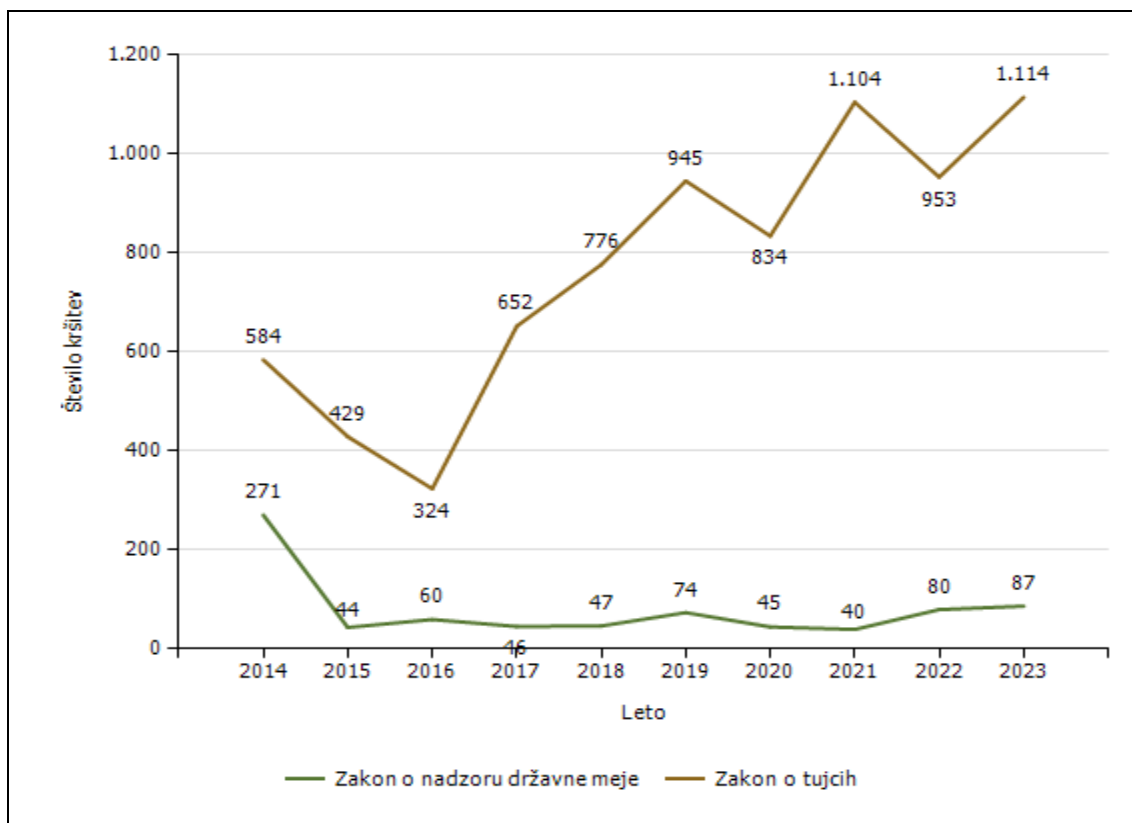


4. NADZOR DRŽAVNE MEJE IN IZVAJANJE PREDPISOV O TUJCIH

Promet potnikov glede na vrsto meje

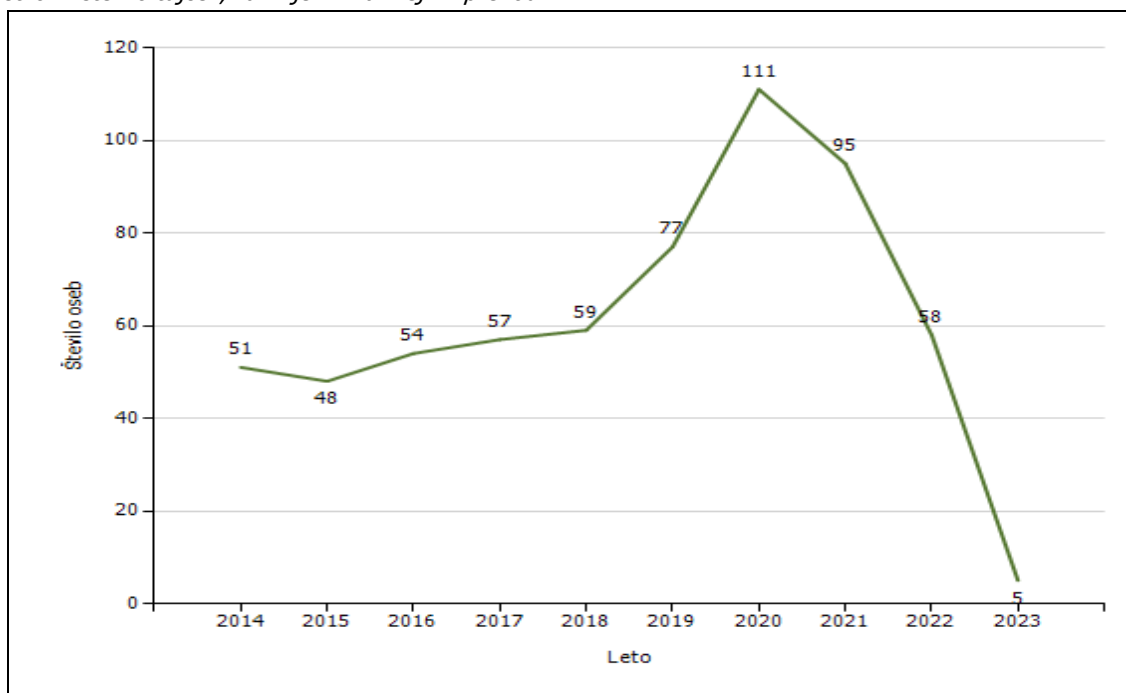


Število kršitev Zakona o tujcih in Zakona o nadzoru državne meje ter drugih predpisov tega področja



Predpis	Število kršitev									
	2014	2015	2016	2017	2018	2019	2020	2021	2022	2023
Zakon o tujcih	584	429	324	652	776	945	834	1.104	953	1.114
Zakon o nadzoru državne meje	271	44	60	46	47	74	45	40	80	87
Drugi predpisi	3	14	11	8	9	3	6	4	6	5
Skupaj	858	487	395	706	832	1.022	885	1.148	1.039	1.206

Državljanstvo in število tujcev, zavrženih na mejnih prehodih

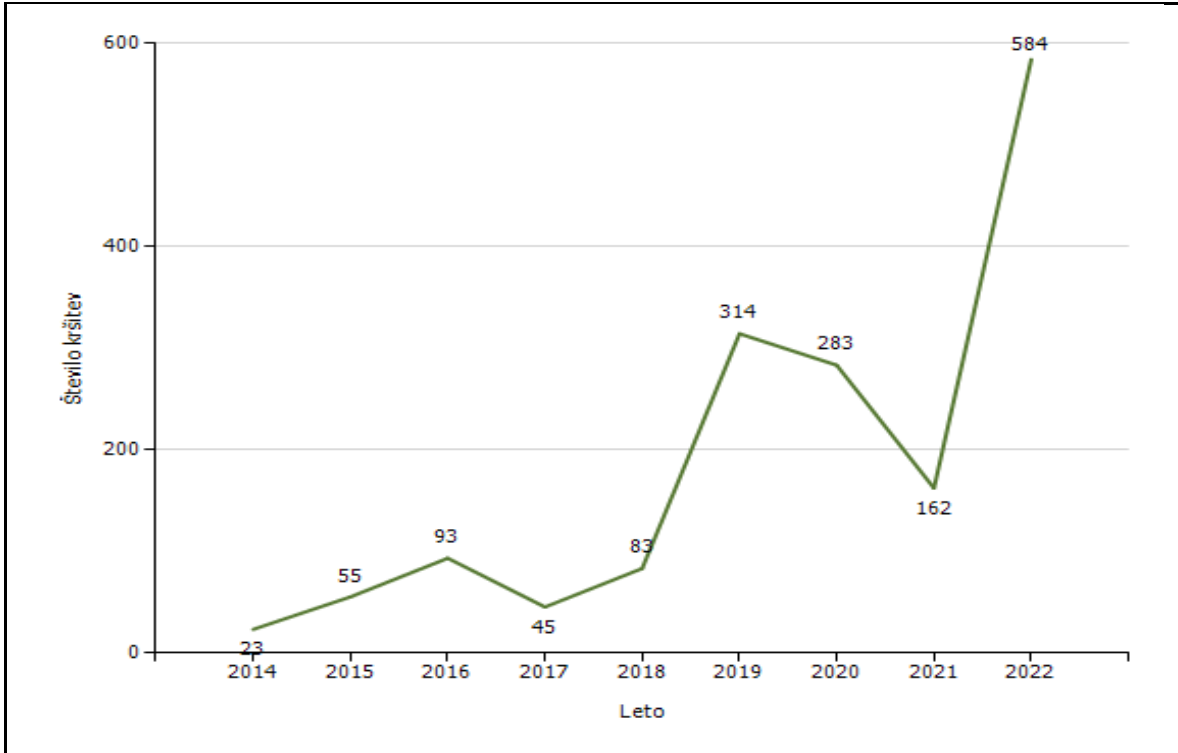


Državljanstvo	Leto									
	2014	2015	2016	2017	2018	2019	2020	2021	2022	2023
Srbija	11	9	18	14	14	24	33	33	13	2
Turčija		4	2	2		8	1	1	1	2
Izrael			1				1			1
Druge države	40	35	33	41	45	45	76	61	44	
Skupaj	51	48	54	57	59	77	111	95	58	5

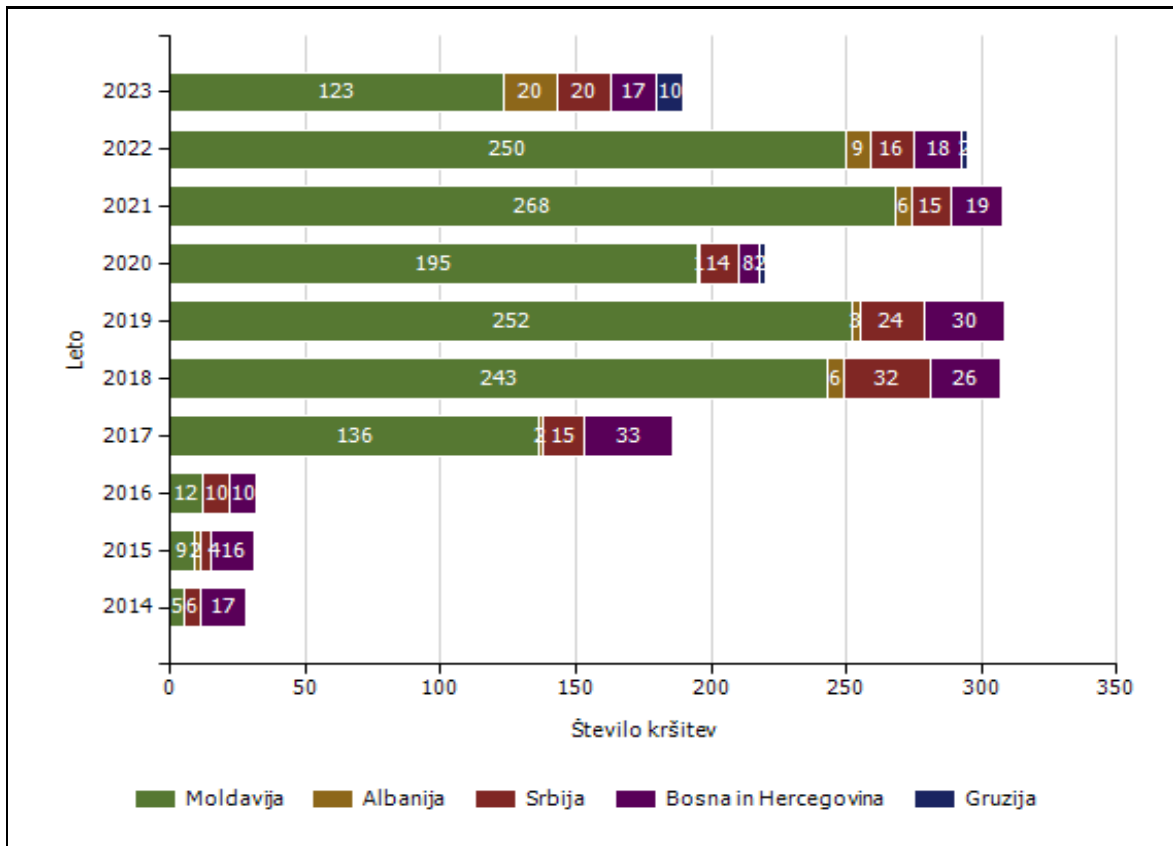
Zlorabe dokumentov na mejnih prehodih

Število zlorab po vrsti dokumenta	Število listin									
	2014	2015	2016	2017	2018	2019	2020	2021	2022	2023
Ponarejena in prenarejena bivalna in delovna dovoljenja	0	0	0	0	0	0	0	0	0	0
Ponarejena in prenarejena prometna dovoljenja	0	0	0	0	0	0	0	1	0	0
Ponarejena in prenarejena vozniška dovoljenja	0	0	0	0	0	3	0	0	0	0
Ponarejene in prenarejene druge listine	10	0	0	0	3	0	0	7	1	0
Ponarejene in prenarejene osebne izkaznice	0	0	0	1	0	0	0	0	0	0
Ponarejeni in prenarejeni potni listi	0	0	0	0	0	0	0	0	1	0
Ponarejeni in prenarejeni vizumi	0	0	0	0	0	1	0	0	0	0
Ponarejeni in prenarejeni žigi mejne kontrole	0	0	0	0	0	0	0	0	0	0
Primeri uporabe tujih potnih listin	0	0	0	0	0	0	0	0	0	0
Skupaj	10	0	0	1	3	4	0	8	2	0

Število kršitev oseb, obravnavanih zaradi nedovoljenega vstopa na zunanji meji

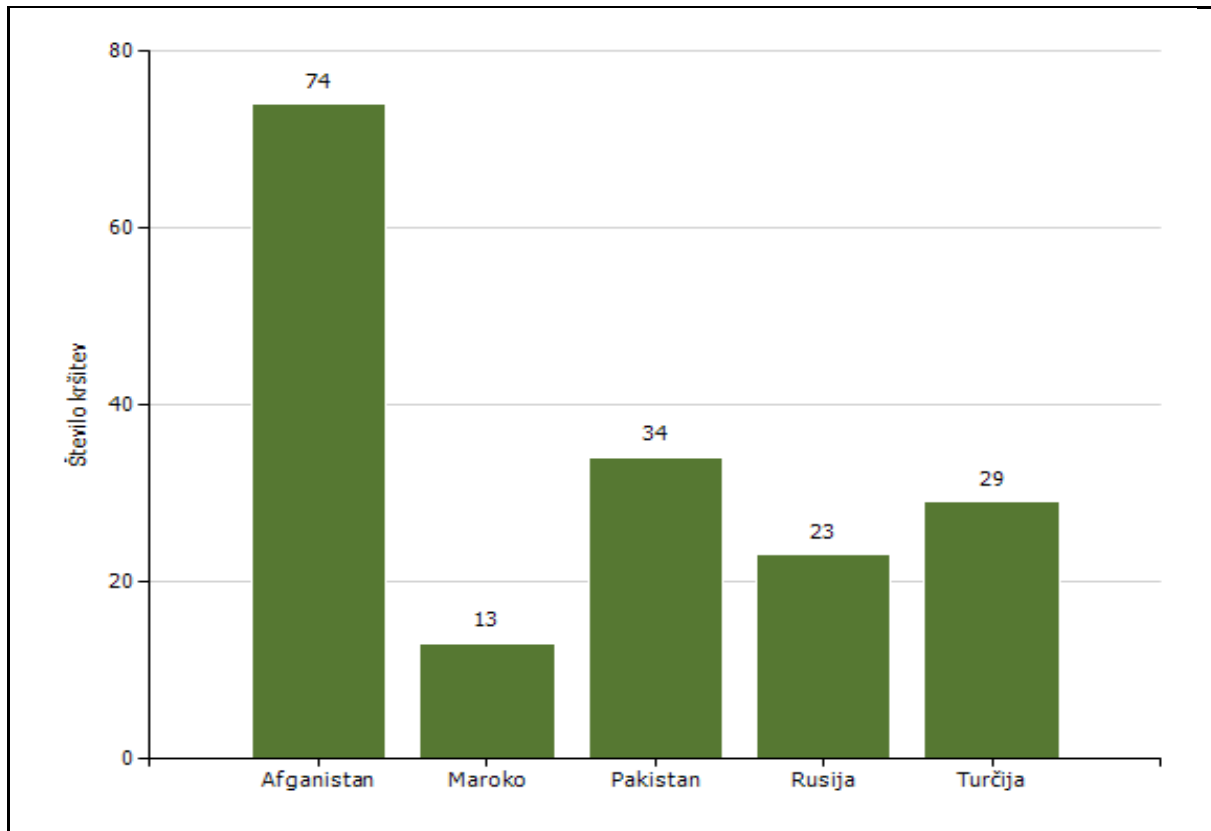


Državljanstvo in število kršitev oseb, obravnavanih zaradi nedovoljenega prebivanja [najpogostejših 5]



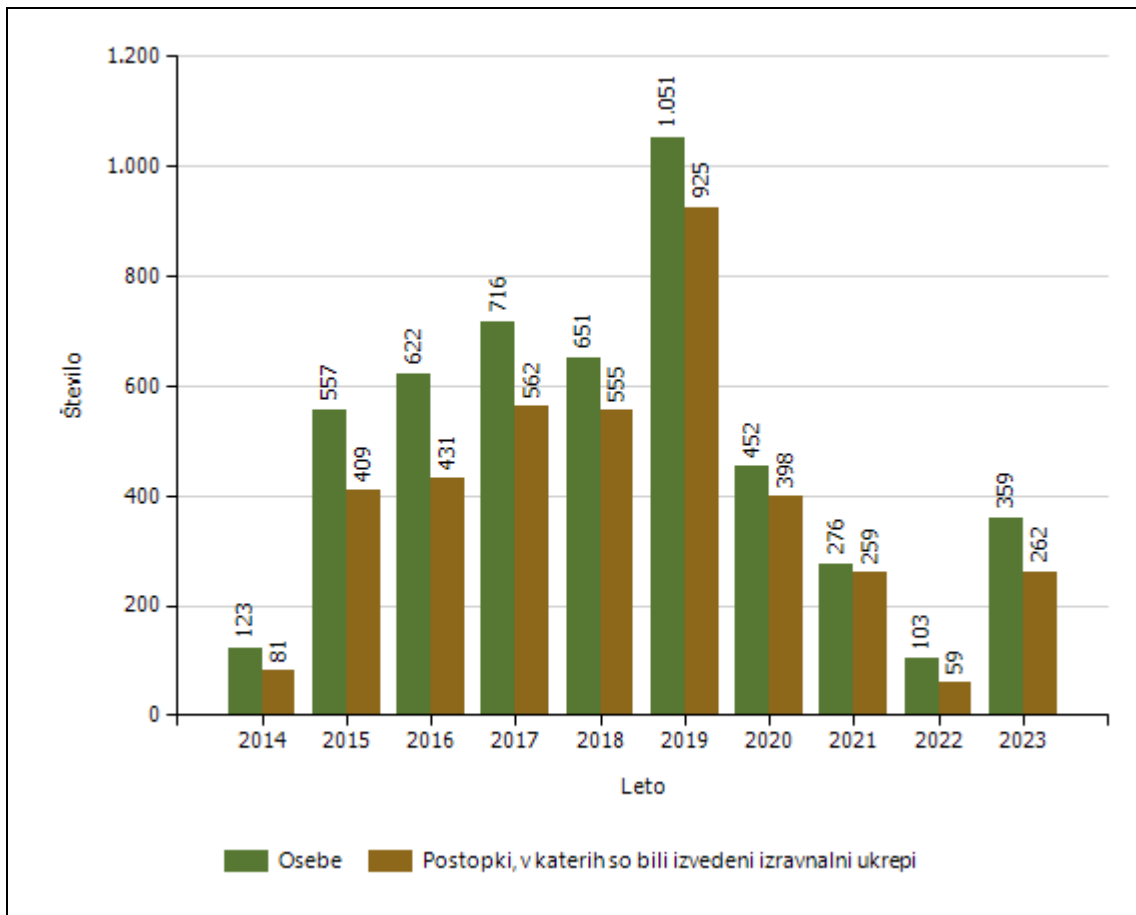
Državljanstvo	Število kršitev									
	2014	2015	2016	2017	2018	2019	2020	2021	2022	2023
Moldavija	5	9	12	136	243	252	195	268	250	123
Albanija		2		2	6	3	1	6	9	20
Srbija	6	4	10	15	32	24	14	15	16	20
Bosna in Hercegovina	17	16	10	33	26	30	8	19	18	17
Gruzija							2		2	10
Brazilija	1				1				1	4
Kolumbija										3
Združene države Amerike		2	1	2			1		2	2
Velika Britanija							1		1	2
Ukrajina	12	11	9	18	10	18	47	112	4	2
Druge države	17	14	32	16	13	13	16	22	12	12
Skupaj	58	58	74	222	331	340	285	442	315	215

Državljanstvo in število kršitev oseb, obravnavanih zaradi nedovoljenega vstopa na notranjih mejah [najpogostejših 5]

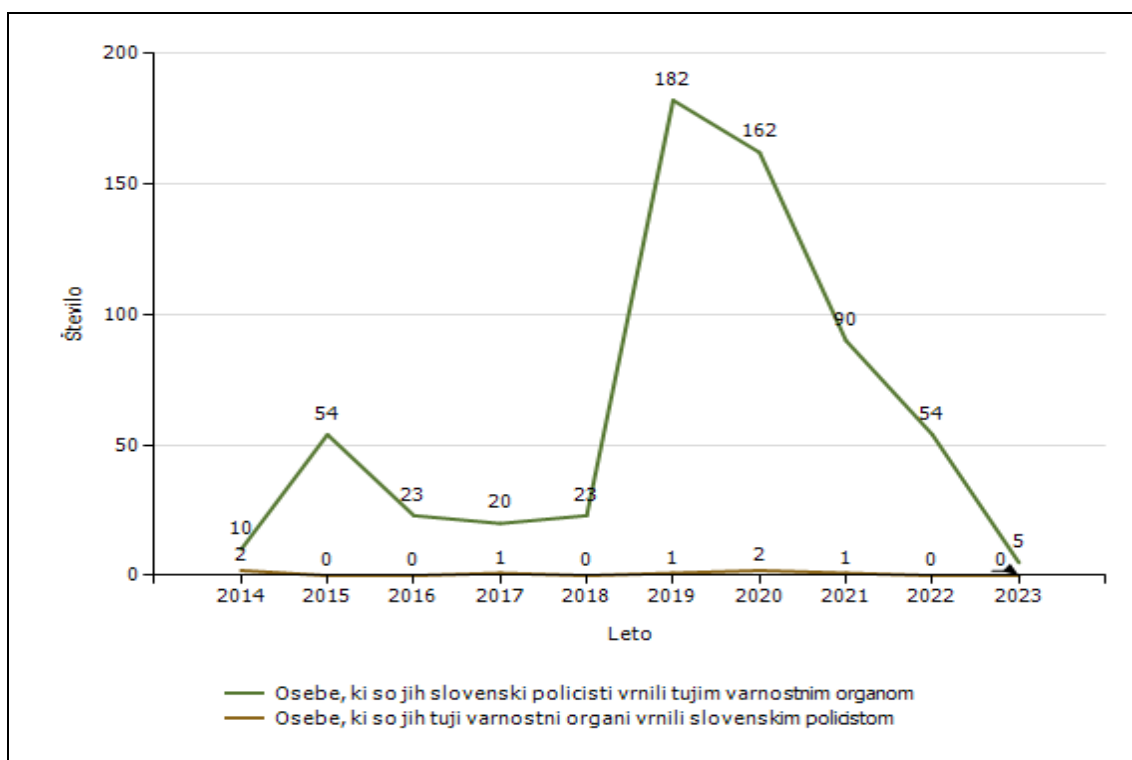


Državljanstvo	Število kršitev									
	2014	2015	2016	2017	2018	2019	2020	2021	2022	2023
Afganistan		4						16	1	74
Pakistan		28		1	1	1		2	13	34
Turčija					1			3	2	29
Rusija		3				1			2	23
Maroko	1	1			1	2	3	11	10	13
Indija		1				1				10
Šrilanka									2	10
Iran				1				1		9
Hrvaška	1						1		1	9
Bangladeš									9	8
Druge države	35	33	27	22	32	23	15	22	29	89
Skupaj	37	70	27	24	35	28	19	55	69	308

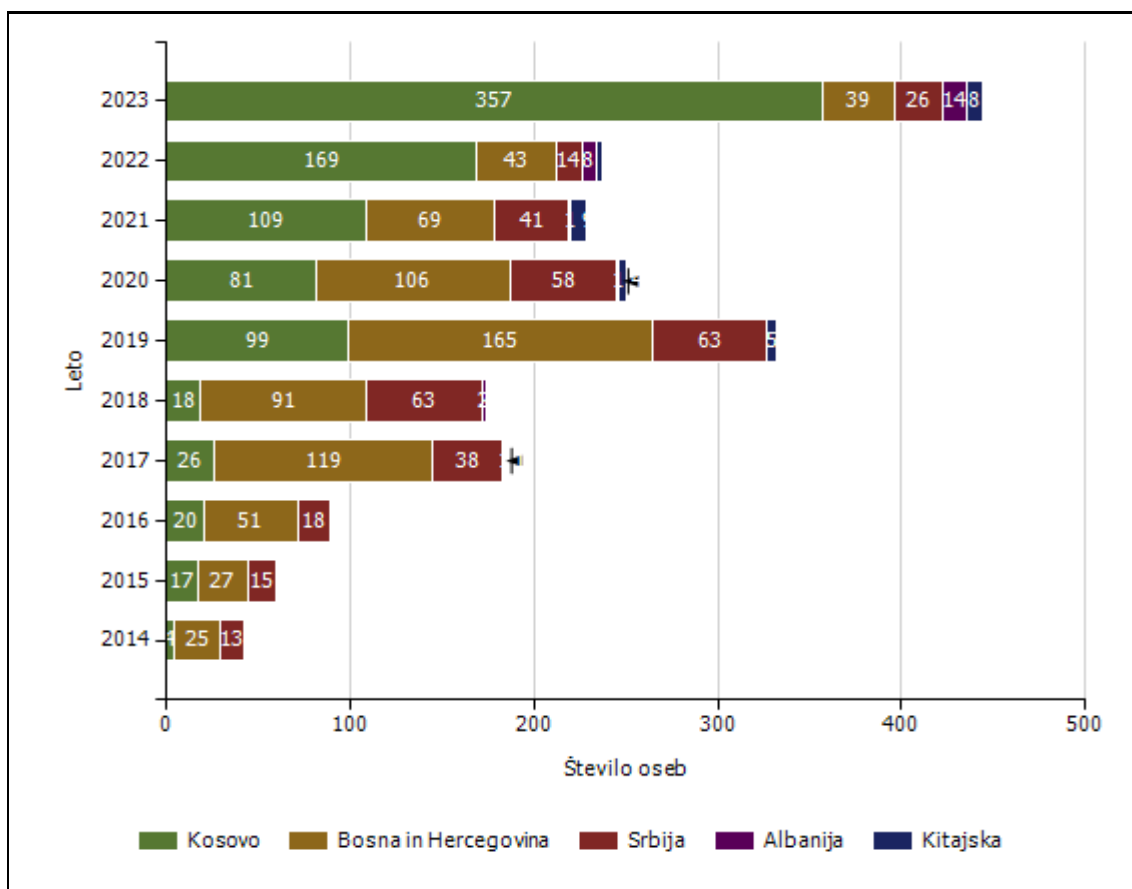
Izravnalni ukrepi



Število oseb, vrnjenih oziroma sprejetih na podlagi mednarodnih sporazumov

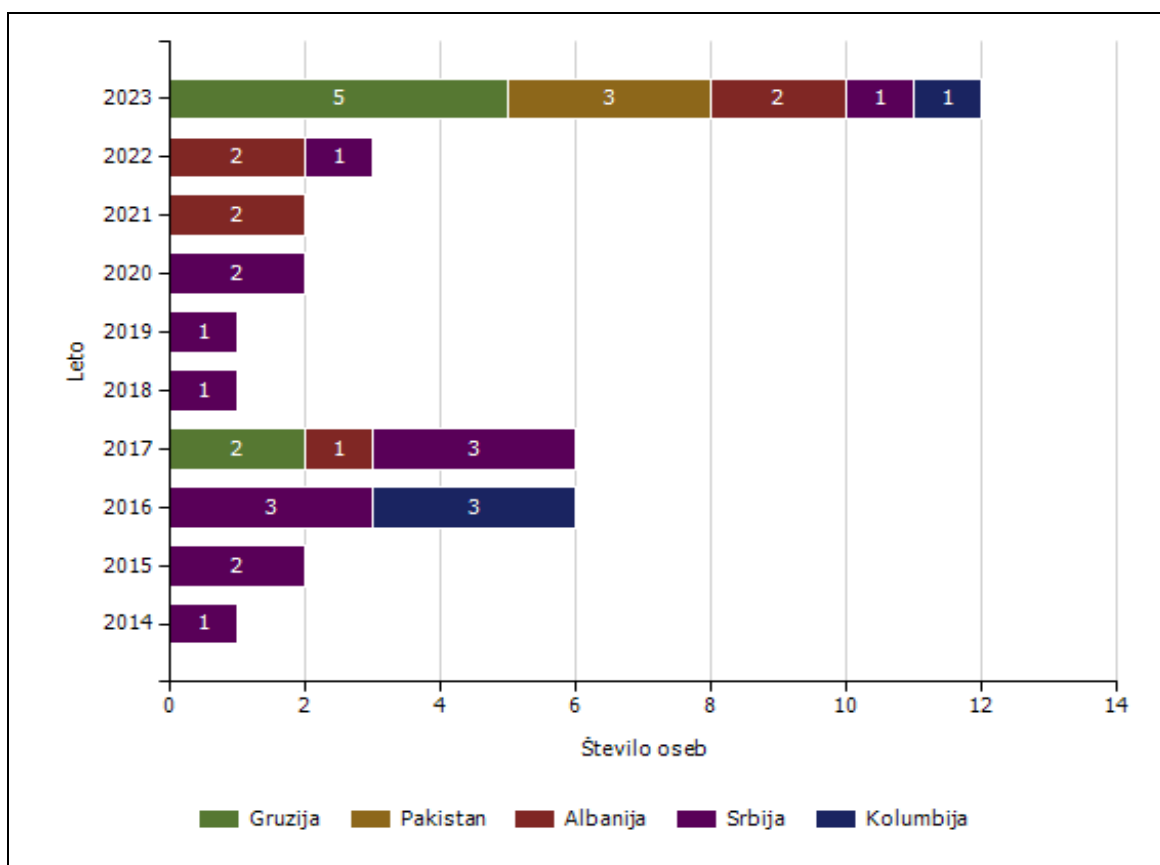


Državljanstvo in število oseb, ki so jim bile izdane odločbe z rokom za prostovoljni odhod [najpogostejših 5]



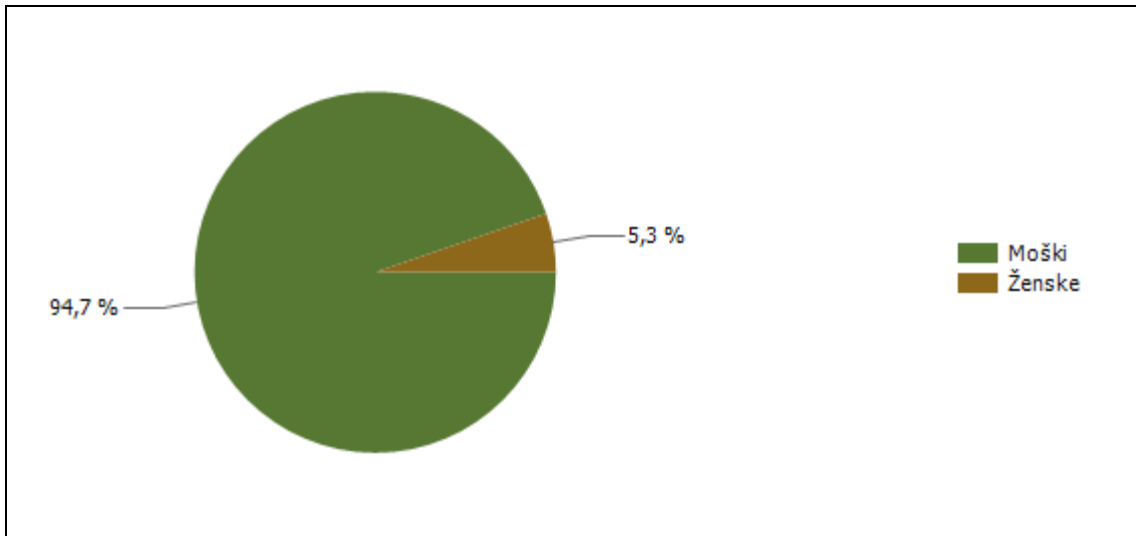
Državljanstvo	Število oseb									
	2014	2015	2016	2017	2018	2019	2020	2021	2022	2023
Kosovo	4	17	20	26	18	99	81	109	169	357
Bosna in Hercegovina	25	27	51	119	91	165	106	69	43	39
Srbija	13	15	18	38	63	63	58	41	14	26
Albanija				1	2		1	1	8	14
Kitajska	1	2		1		5	4	9	3	8
Nepal										5
Indija									1	5
Velika Britanija										4
Severna Makedonija	2	3	21	14	2	14	15	11	3	4
Brazilija	1									4
Druge države	8	8	6	34	18	20	22	10	8	31
Skupaj	54	72	116	233	194	366	287	250	249	497

Državljanstvo in število oseb, ki so jim bile izdane odločbe brez roka za prostovoljni odhod [najpogostejših 5]

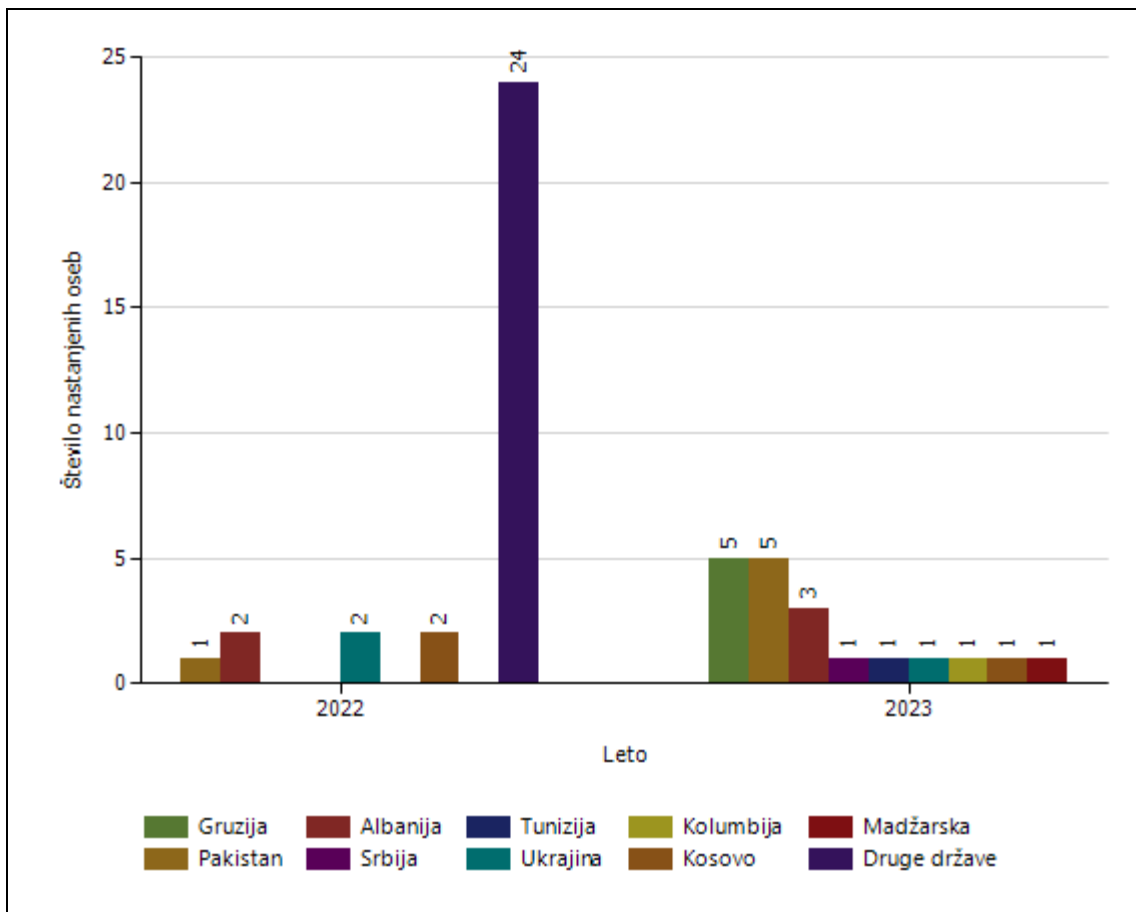


Državljanstvo	Število oseb									
	2014	2015	2016	2017	2018	2019	2020	2021	2022	2023
Gruzija				2						5
Pakistan										3
Albanija				1				2	2	2
Srbija	1	2	3	3	1	1	2		1	1
Kolumbija			3							1
Druge države	8	4	14	12	10	7	9	6	3	
Skupaj	9	6	20	18	11	8	11	8	6	12

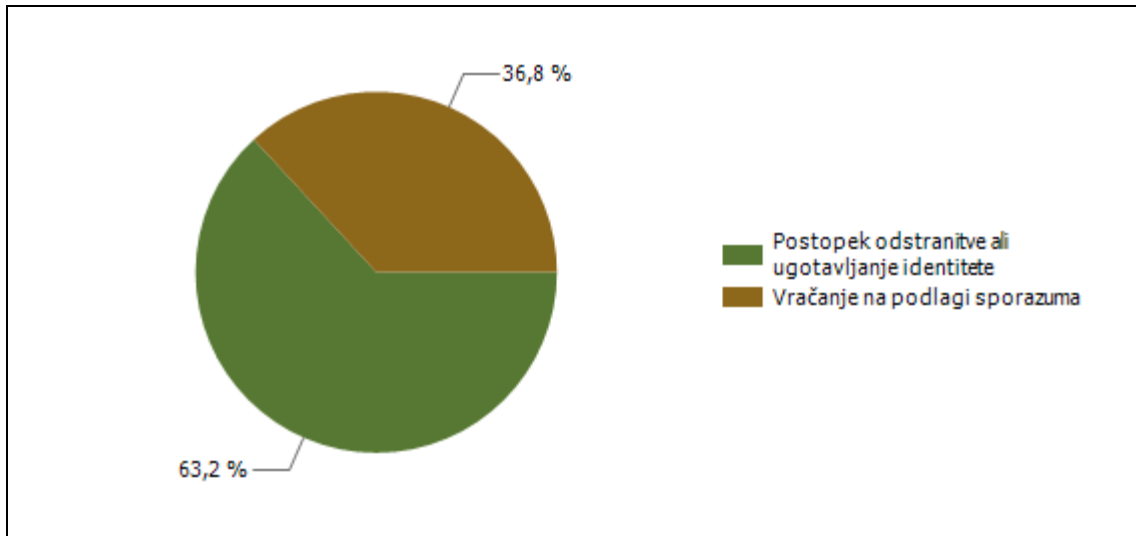
Kategorije tujcev, nastanjenih v Centru za tujce



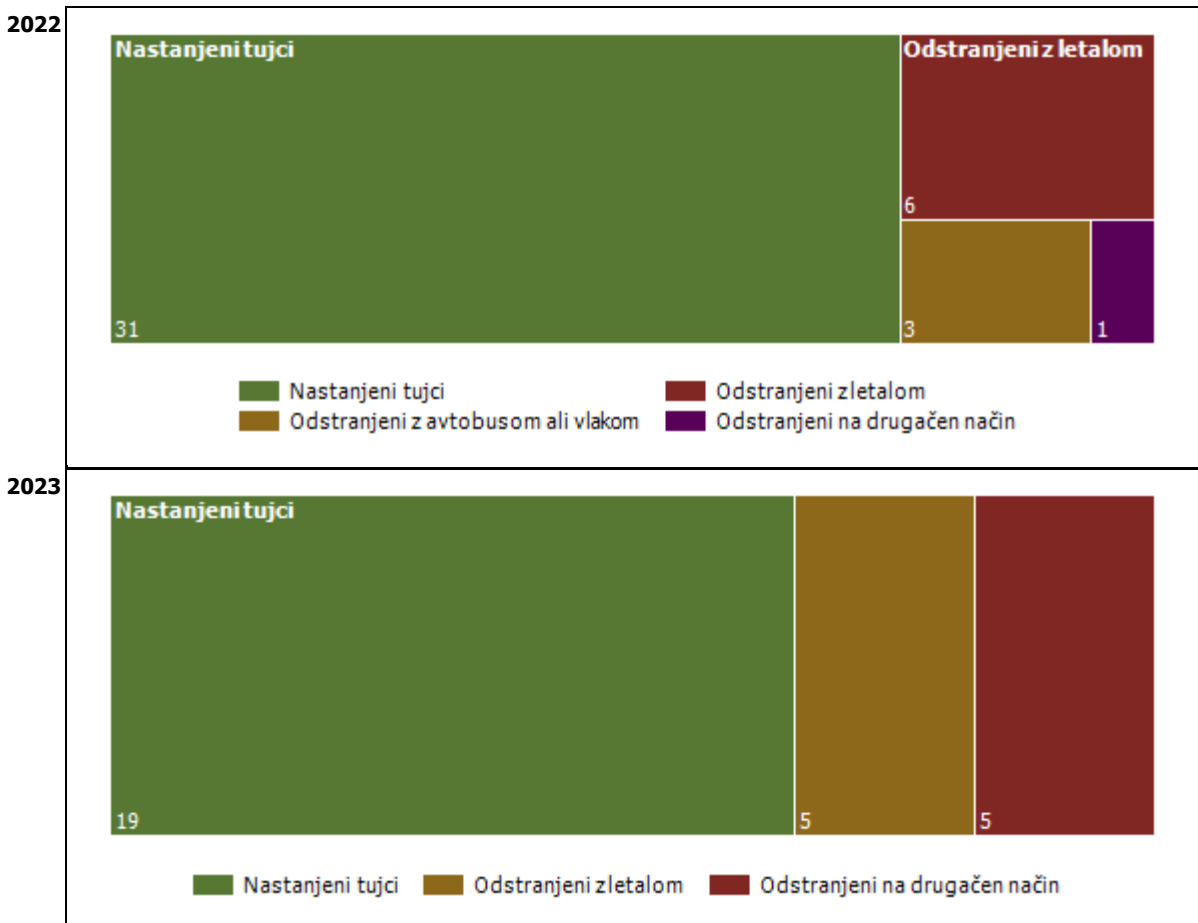
Državljanstvo in število tujcev, nastanjenih v Centru za tujce



Vzroki nastanitve tujcev v Centru za tujce



Število tujcev, nastanjenih v Centru za tujce, in odstranjenih iz njega (po načinu odstranitve) [zadnji dve leti poročanja]



Število tujcev, nastanjenih v Centru za tujce, in odstranjenih iz njega (po načinu odstranitve)

		Število oseb									
		2014	2015	2016	2017	2018	2019	2020	2021	2022	2023
Nastanjeni tujci		17	66	20	3	7	35	29	8	31	19
Odstranjeni	Skupaj	13	38	12	3	2	8	12	4	10	10
	Avtobus	1	2	1						3	
	Vlak			6							
	Letalo	6	2	2	3	2	5	10	3	6	5
	Ostalo	5	34	3			3	2	1	1	4
	Službeno vozilo PP	1									1

5. POSTOPKI POLICIJE PO ZAKONU O PREKRŠKIH IN VLOŽENA PRAVNA SREDSTVA

Kršitve zakonodaje in postopki policije po Zakonu o prekrških

Postopki	Število postopkov	
	2022	2023
Opozorilo	32.041	20.571
Obvestilo o prekršku	982	1.482
Plačilni nalog	38.832	40.319
Odločba v hitrem postopku	2.083	2.398
Predlog drugemu prekrškovnemu organu	290	377
Obdolžilni predlog	1.657	1.636

Vložena pravna sredstva v hitrem postopku po Zakonu o prekrških

Pravna sredstva	Število vloženi pravnih sredstev	
	2022	2023
Zahteva za sodno varstvo zaradi izdanega plačilnega naloga	548	728
Ugovor zaradi izdanega plačilnega naloga	7	1
Napoved zahteve za sodno varstvo zaradi odločbe v hitrem postopku	143	139
Zahteva za sodno varstvo zaradi odločbe v hitrem postopku	116	99

Kršitve javnega reda po postopkih policije po Zakonu o prekrških

Postopki	Število kršitev drugih predpisov		Število kršitev zakona o varstvu javnega reda in miru	
	2022	2023	2022	2023
Opozorilo	588	380	543	476
Plačilni nalog	399	398	1.559	1.658
Odločba v hitrem postopku	522	554	333	293
Obdolžilni predlog	96	109	103	104
Predlog drugemu prekrškovnemu organu	280	382		1

Vložena pravna sredstva v hitrem postopku po Zakonu o prekrških

Pravna sredstva	Število kršitev drugih predpisov		Število kršitev zakona o varstvu javnega reda in miru	
	2022	2023	2022	2023
Zahteva za sodno varstvo zaradi izdanega plačilnega naloga	24	18	80	92
Napoved zahteve za sodno varstvo zaradi odločbe v hitrem postopku	27	24	50	37
Zahteva za sodno varstvo zaradi odločbe v hitrem postopku	17	12	41	28

Kršitve prometne zakonodaje in postopki policije po Zakonu o prekrških

Postopki	Število kršitev	
	2022	2023
Opozorilo	30.763	19.299
Obvestilo o prekršku	1.024	1.599
Plačilni nalog	38.153	40.116
Odločba v hitrem postopku	1.716	2.015
Obdolžilni predlog	2.278	2.274
Predlog drugemu prekrškovnemu organu	20	13

Vložena pravna sredstva v hitrem postopku po Zakonu o prekrških

Pravna sredstva	Število vloženi pravnih sredstev	
	2022	2023
Zahteva za sodno varstvo zaradi izdanega plačilnega naloga	453	627
Ugovor zaradi izdanega plačilnega naloga	7	1
Napoved zahteve za sodno varstvo zaradi odločbe v hitrem postopku	74	79
Zahteva za sodno varstvo zaradi odločbe v hitrem postopku	63	60

Kršitve Zakona o tujcih, Zakona o nadzoru državne meje ter kršitve drugih predpisov s tega področja po postopkih policije po Zakonu o prekrških

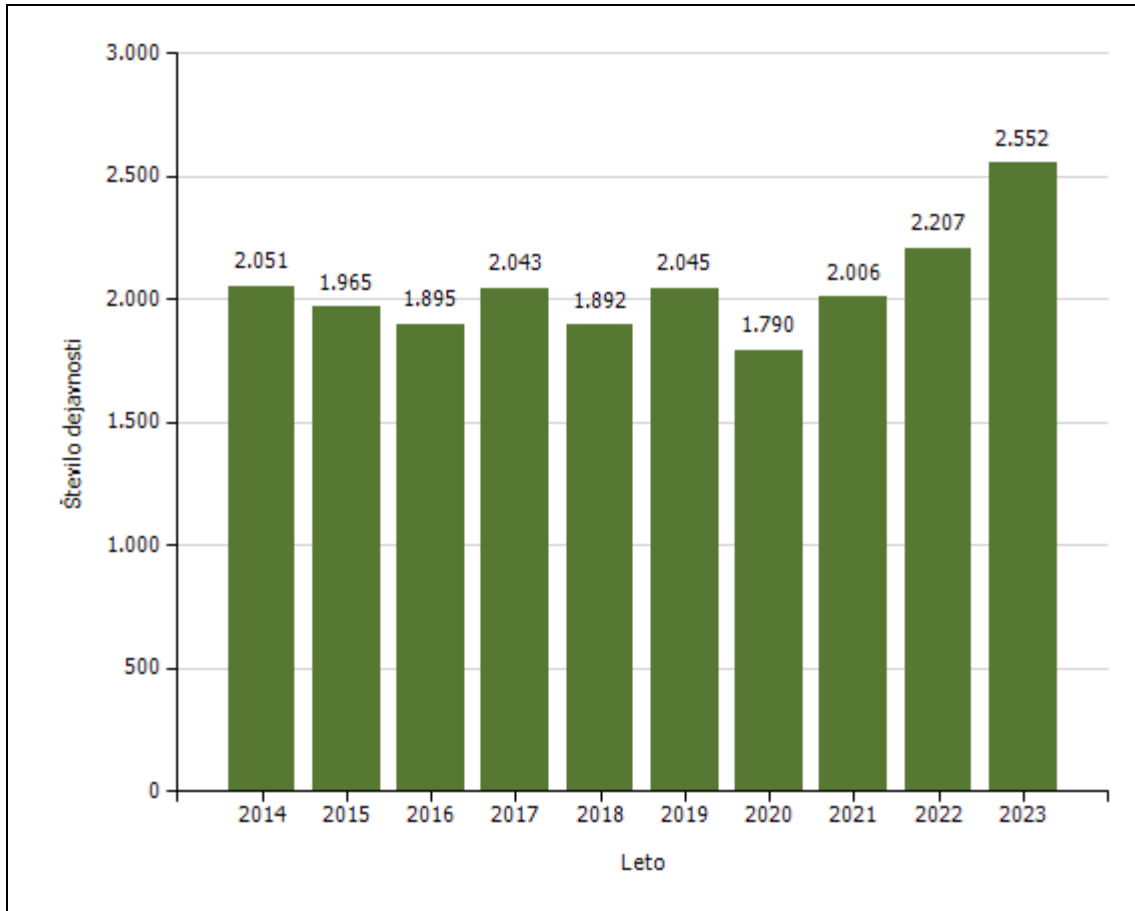
Postopki	Število kršitev drugih predpisov		Število kršitev zakona o nadzoru državne meje		Število kršitev zakona o tujcih	
	2022	2023	2022	2023	2022	2023
Opozorilo			64	78	364	549
Plačilni nalog			13	9	579	559
Odločba v hitrem postopku			1		7	4
Obdolžilni predlog			2		3	2
Predlog drugemu prekrškovnemu organu	6	5				

Vložena pravna sredstva v hitrem postopku po Zakonu o prekrških

Pravna sredstva	Število kršitev zakona o tujcih	
	2022	2023
Zahteva za sodno varstvo zaradi izdanega plačilnega naloga	2	3

6. POLICIJSKO DELO V SKUPNOSTI

Število preventivnih dejavnosti



Področja in količina preventivnega in policijskega dela v skupnosti

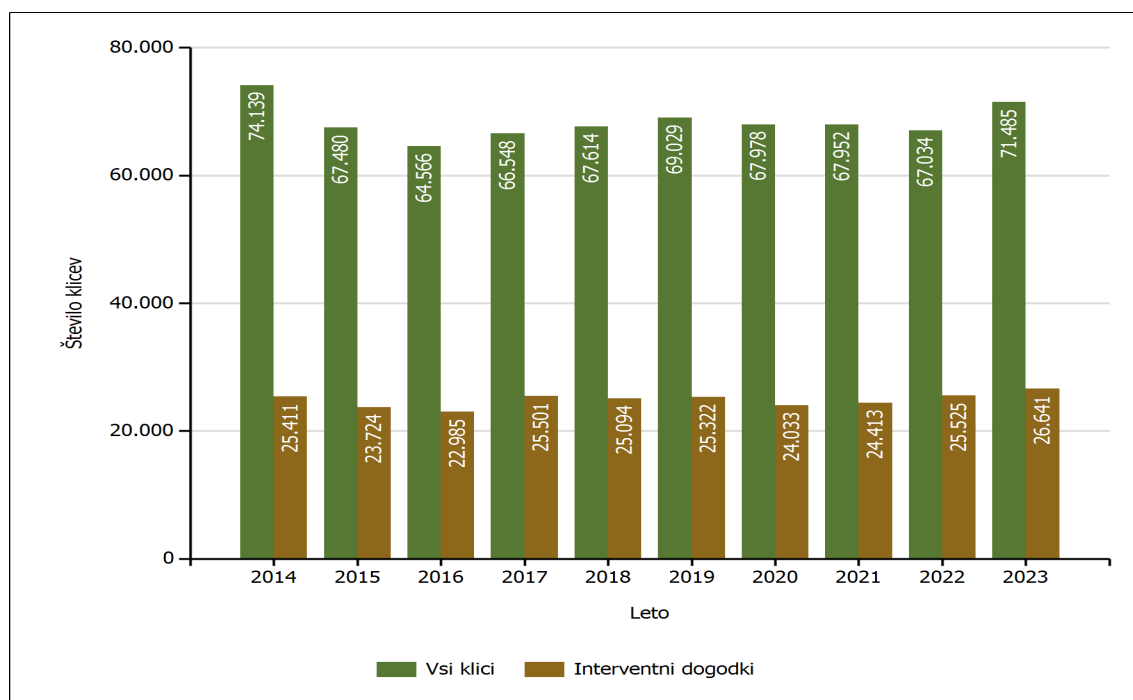
Subjekt	Število izvedb									
	2014	2015	2016	2017	2018	2019	2020	2021	2022	2023
Kriminaliteta	292	256	321	291	278	220	394	465	225	252
Javni red in mir	741	586	515	589	514	572	413	468	770	856
Prometna varnost	717	810	803	850	740	745	595	701	857	957
Mejne zadeve	1	1	6	2	4	14	5	14	19	6
Druga področja dela	300	312	250	311	356	494	383	358	336	481
Skupaj	2.051	1.965	1.895	2.043	1.892	2.045	1.790	2.006	2.207	2.552

Preventivno in policijsko delo v skupnosti po subjektih

Subjekt	Število izvedb									
	2014	2015	2016	2017	2018	2019	2020	2021	2022	2023
Osnovna šola	947	905	865	875	873	853	544	621	929	1.260
Fizična oseba - odrasli	181	195	217	226	177	221	291	318	215	205
Druga društva	136	122	89	148	137	143	114	109	163	189
Vzgojno-varstveni zavod	101	89	83	98	107	126	40	71	115	157
Medij [radio, televizija, časopis, revija, internet]	202	172	142	160	125	104	188	134	112	126
Lokalna skupnost - občina	48	62	67	68	61	91	143	125	87	94
Gostinski lokal	66	65	59	80	60	65	60	53	98	72
Srednja šola	34	29	30	18	17	51	23	16	38	60
Zasebno podjetje	53	28	46	37	44	30	52	69	68	50
Fizična oseba - otrok	44	82	62	52	61	72	32	47	77	48
Svet za preventivo in vzgojo v cestnem prometu	48	40	58	65	61	50	41	38	44	47
Lokalna skupnost - krajevna skupnost	19	19	11	17	10	29	21	34	39	25
Samostojni podjetnik	8	5	6	10	6	14	25	35	46	25
Trgovina	16	11	20	17	21	23	35	41	25	25
Državno podjetje	10	13	8	23	11	23	21	20	24	21
Fizična oseba - starejši občan	20	24	9	12	7	9	21	27	8	18
Dom za starejše občane	4	8	7	8	10	4	6	5	5	17
Turistično podjetje	11	12	14	20	19	25	28	22	20	17
Društvo upokojencev	5	9	6	7	5	9	4	7	3	14
Center za socialno delo	20	16	15	16	11	4	13	23	16	13
Državni organ	2	4	6	21	13	23	21	17	11	12
Lokalna akcijska skupina	8	8	5	1	1	3		1	5	8
Verska skupnost	22	6	25	12	7	10	3	92	4	7
Kulturna ustanova	1	2	2	2	1	6	2	3	8	7
Fizična oseba - starši	8	6	6	11	5	12	6	3	11	7
Zdravstveni zavod		1		10	7	5	3	3	6	6
Denarna ustanova	21	14	17	14	27	26	35	35	8	6
Lokalna skupnost - mestna četrt	2	2	2	1				4	7	5
Lokalna skupnost - mestna občina	10	7	9	12	6	10	11	7	6	3
Fakulteta		3						1	1	2
Lokalna skupnost - vaška skupnost	1	5	2		1	3	3	15	4	2
Tuj varnostni organ								1	1	1
Zasebna varnostna agencija	2	1	4	1	1		1	1		1
Romska skupnost	1									
Pravosodni organ			1	1						
Višja šola			2							
NI PODATKA						1	3	8	3	2
Skupaj	2.051	1.965	1.895	2.043	1.892	2.045	1.790	2.006	2.207	2.552

7. OPERATIVNO-KOMUNIKACIJSKA DEJAVNOST

Število klicev na interventno številko 113 in interventnih dogodkov



Povprečni reakcijski časi po enotah

Enota	Povprečen reakcijski čas (mm:ss)									
	2014	2015	2016	2017	2018	2019	2020	2021	2022	2023
PU Celje	11:35	10:50	10:27	10:29	10:34	09:36	09:07	10:59	12:21	12:03

Povprečni časi zvonjenja po enotah

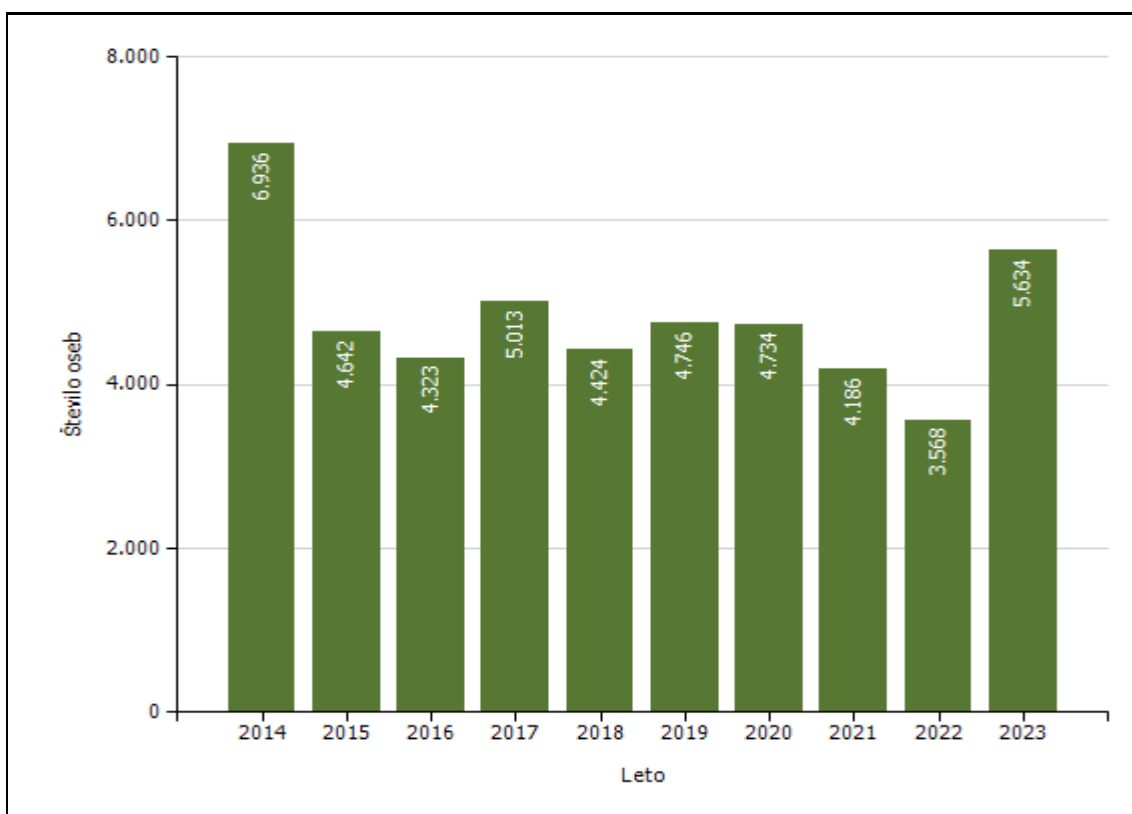
Enota	Povprečen čas zvonjenja (s)									
	2014	2015	2016	2017	2018	2019	2020	2021	2022	2023
PU Celje	6,9	6,5	6,3	5,9	6,0	5,8	5,8	5,9	6,1	5,3

Klici, sprejeti v prvih 12 sekundah, po enotah

Enota	Klici, sprejeti v prvih 12 sekundah (v %)									
	2014	2015	2016	2017	2018	2019	2020	2021	2022	2023
PU Celje	87,4	89,3	90,7	92,2	92,3	92,8	92,7	92,3	91,8	96,1

8. SPREMLJANJE IZVAJANJA POLICIJSKIH POOBLASTIL IN OGROŽANJA POLICISTOV

Osebe, katerih identiteto je ugotavljala policija



Osebe, privedene na sodišče zaradi postopka o kaznivem dejanju ali prekršku

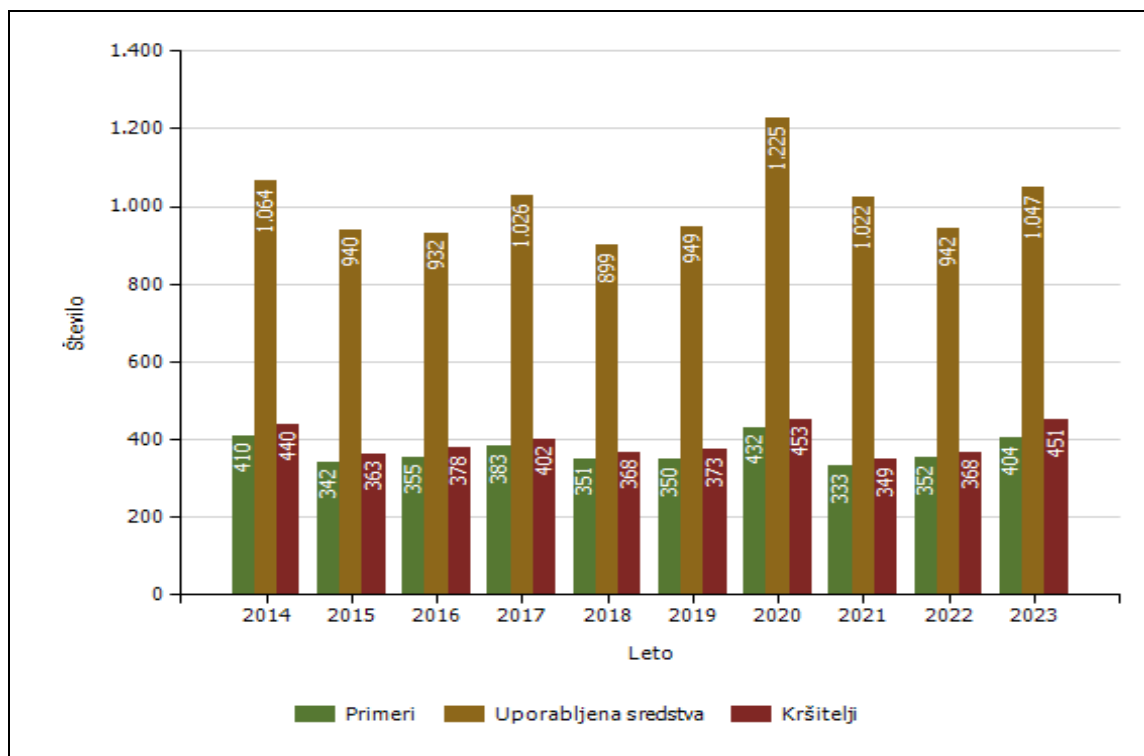


Subjekt	Leto									
	2014	2015	2016	2017	2018	2019	2020	2021	2022	2023
Osumljenci kaznivih dejanj		1	3	2	3	1	5	4		5
Storilci prekrškov	8	19	14	17	9	5	10	4	11	16
Skupaj	8	20	17	19	12	6	15	8	11	21

Pridržane, zadržane in privedene osebe

	Leto									
	2014	2015	2016	2017	2018	2019	2020	2021	2022	2023
Skupaj ZNPPol	28	36	32	21	26	92	123	68	40	72
do 12 ur zaradi motenja ali ogrožanja javnega reda [prva alineja 64/1 ZNPPol]	4	6	4	6	6	10	8	1	1	48
do 12 ur zaradi kršitve prepovedi približevanja [druga alineja 64/1 ZNPPol]	4	9	2	2	2	3	7	2	5	17
do 12 ur zaradi kršitve prepovedi udeležbe na športnih prireditvah [tretja alineja 64/1 ZNPPol]	0	0	0	0	0	0	0	0	0	0
do 48 ur zaradi izročitve oziroma sprejema osebe od tujih varnostnih organov [četrta alineja 64/1 ZNPPol]	20	21	26	13	18	79	108	65	34	7
do 24 ur (43/1 ZPol)	0	0	0	0	0	0	0	0	0	0
do 48 ur (43/2 ZPol)	0	0	0	0	0	0	0	0	0	0
Skupaj ZP-1	260	218	236	232	205	177	245	173	204	181
ZP-1 109/1 do iztrežnitve po odredbi sodišča (do 12 ur)	0	0	1	0	0	0	0	0	2	0
pridržane do streznitve [109/2 čl. ZP-1]	235	206	225	212	188	158	229	161	183	166
pridržane s privedbo [110/2 čl. ZP-1]	25	12	10	20	17	19	16	12	19	15
Skupaj od 6 do 12 ur [24 čl. ZPrCP]	107	67	84	74	56	81	67	69	71	121
Skupaj do 48 ur [32. čl. ZNDM]	19	86	112	72	88	342	283	198	522	32
Skupaj ZKP	353	245	181	230	176	154	166	175	133	157
ZKP 157/1 čl. odvzem prostosti in privedba k PS	0	1	3	2	3	1	5	4	0	5
do 48 ur [157/2 čl. ZKP]	353	244	178	228	173	153	161	171	133	152
Skupaj	767	652	645	629	551	846	884	683	970	563

Uporaba prisilnih sredstev



Uporaba prisilnih sredstev in opozorilnega strela

Subjekt	Leto									
	2014	2015	2016	2017	2018	2019	2020	2021	2022	2023
Sredstva za vklepanje in vezanje	408	328	351	383	350	397	459	342	353	423
Telesna sila	630	565	561	612	536	532	732	669	575	606
Plinski razpršilec	24	24	18	24	12	11	15	6	13	14
Palica	0	12	0	3	0	1	3	3	0	0
Službeni pes	1	7	0	0	0	0	1	1	0	0
Sredstva za prisilno ustavljanje prevoznih sredstev	1	4	2	1	1	7	8	0	1	4
Konjenica	0	0	0	0	0	0	0	0	0	0
Vodni curek	0	0	0	0	0	0	0	0	0	0
Plinska sredstva in druga z zakonom določena sredstva za pasivizacijo	0	0	0	0	0	1	0	0	0	0
Električni paralizator	0	0	0	0	0	0	2	0	0	0
Strelno orožje	0	0	0	0	0	0	5	0	0	0
Posebna motorna vozila	0	0	0	0	0	0	0	0	0	0
Opozorilni strel	0	0	0	3	0	0	0	1	0	0
Ni podatka o vrsti prisilnega sredstva	0	0	0	0	0	0	0	0	0	0
Skupaj	1.064	940	932	1.026	899	949	1.225	1.022	942	1.047

Uporaba posameznih vrst prisilnih sredstev zoper posameznike in opozorilnega strela, po enotah*

Organizacijska enota	Sredstva za vklepanje in vezanje	Telesna sila	Plinski razpršilec	Sredstva za prisilno ustavljanje prevoznih sredstev	Skupaj
PP Celje	150	257		2	409
PP Slovenj Gradec	11	19		1	31
PP Šentjur pri Celju	6	11		1	18
PP Dravograd		4			4
PP Laško	6	8			14
PP Mozirje	8	13			21
PP Radlje ob Dravi	7	22			29
PP Ravne na Koroškem	66	67	6		139
PP Rogaška Slatina	2	8			10
PP Slovenske Konjice	13	16			29
PP Šmarje pri Jelšah	5	16	1		22
PP Velenje	75	77			152
PP VSP CE	7	10			17
PP Žalec	29	40	1		70
PPIU PU Celje	10	5			15
PPP Celje	3	4			7
Sektor unif.poli.Celje	17	23	6		46
SKP CE	8	6			14
Skupaj	423	606	14	4	1.047

* Ne vsebuje podatkov o uporabi prisilnih sredstev zoper množico.

Posledice uporabe prisilnih sredstev pri policistih

Policisti	Leto									
	2014	2015	2016	2017	2018	2019	2020	2021	2022	2023
Brez posledic	680	598	616	673	581	585	762	613	603	696
Materialna škoda	1	4		0		1	1			0
Vidni zunanji znaki uporabljenega PS	10	5	6	4	3	5	3	1	5	6
Lahka telesna poškodba	25	21	14	12	11	25	22	13	13	9
Huda telesna poškodba	0			0	0			1		1
Skupaj	716	628	636	689	595	616	788	628	621	712

Posledice uporabe prisilnih sredstev pri kršiteljih

Kršitelji	Leto									
	2014	2015	2016	2017	2018	2019	2020	2021	2022	2023
Brez posledic	353	291	297	287	269	268	333	262	265	334
Materialna škoda	1	1		1		0	3			2
Vidni zunanji znaki uporabljenega PS	75	59	77	111	87	92	113	86	102	112
Lahka telesna poškodba	10	12	4	2	11	13	4	1	1	3
Huda telesna poškodba	1			1	1			0		1
Skupaj	440	363	378	402	368	373	453	349	368	452

Uporaba prisilnih sredstev zoper množico

	Leto									
	2014	2015	2016	2017	2018	2019	2020	2021	2022	2023
Število primerov	0	0	0	0	0	0	1	4	0	4
Število uporabljenih sredstev	0	0	0	0	0	0	2	5	0	11

Podatki se zbirajo od leta 2018.

Uporaba prisilnih sredstev zoper množico

Skupina prisilnih sredstev	Število uporab									
	2014	2015	2016	2017	2018	2019	2020	2021	2022	2023
Sredstva za vklepanje in vezanje	0	0	0	0	0	0	0	0	0	0
Telesna sila	0	0	0	0	0	0	0	1	0	3
Plinski razpršilec	0	0	0	0	0	0	1	1	0	3
Palica	0	0	0	0	0	0	1	0	0	3
Službeni pes	0	0	0	0	0	0	0	0	0	2
Sredstva za prisilno ustavljanje prevoznih sredstev	0	0	0	0	0	0	0	0	0	0
Konjenica	0	0	0	0	0	0	0	0	0	0
Vodni curek	0	0	0	0	0	0	0	0	0	0
Plinska sredstva in druga z zakonom določena sredstva za pasivizacijo	0	0	0	0	0	0	0	3	0	0
Električni paralizator	0	0	0	0	0	0	0	0	0	0
Strelno orožje	0	0	0	0	0	0	0	0	0	0
Posebna motorna vozila	0	0	0	0	0	0	0	0	0	0
Skupaj	0	0	0	0	0	0	2	5	0	11

Podatki se zbirajo od leta 2018.

Uporaba posameznih vrst prisilnih sredstev zoper množico po enotah

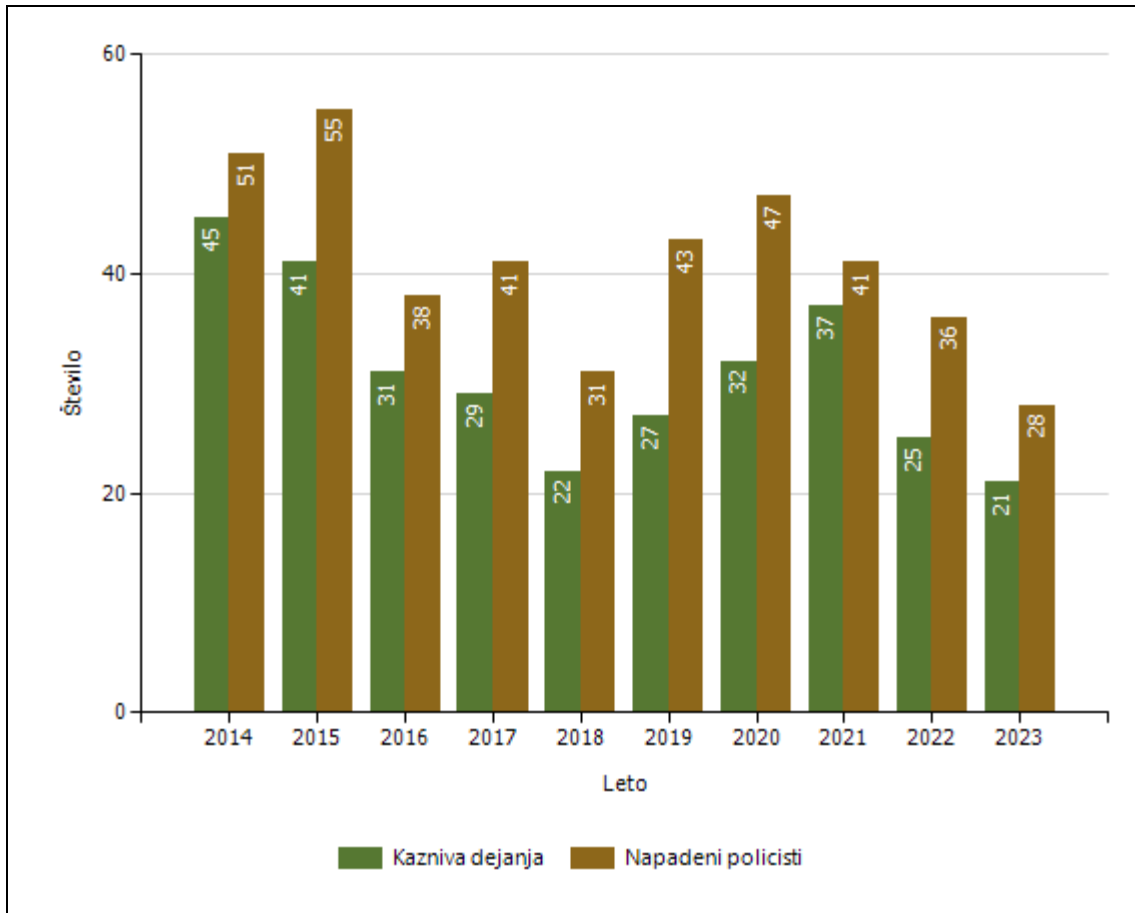
Organizacijska enota	Sredstva za vklepanje in vezanje	Telesna sila	Plinski razpršilec	Palica	Službeni pes	Sredstva za prisilno ustavljanje prevoznih sredstev	Konjenica	Vodni curek	Plinska sredstva in druga z zakonom določena sredstva za pasivizacijo	Električni paralizator	Strelno orožje	Posebna motorna vozila	Skupaj
PP Rogaška Slatina	0	0	0	0	0	0	0	0	0	0	0	0	0
PP Slovenj Gradec	0	0	0	0	0	0	0	0	0	0	0	0	0
PP Slovenske Konjice	0	0	0	0	0	0	0	0	0	0	0	0	0
PP Šentjur pri Celju	0	0	0	0	0	0	0	0	0	0	0	0	0
PP Šmarje pri Jelšah	0	0	0	0	0	0	0	0	0	0	0	0	0
PP Velenje	0	1	1	1	0	0	0	0	0	0	0	0	3
PP VSP CE	0	1	1	1	2	0	0	0	0	0	0	0	5
PP Žalec	0	0	0	0	0	0	0	0	0	0	0	0	0
PPIU PU Celje	0	0	0	0	0	0	0	0	0	0	0	0	0
PPP Celje	0	0	0	0	0	0	0	0	0	0	0	0	0
PU Celje	0	0	0	0	0	0	0	0	0	0	0	0	0
Sektor unif.poli.Celje	0	1	1	1	0	0	0	0	0	0	0	0	3
SKP CE	0	0	0	0	0	0	0	0	0	0	0	0	0
Vodstvo PU Celje	0	0	0	0	0	0	0	0	0	0	0	0	0
OKC Celje	0	0	0	0	0	0	0	0	0	0	0	0	0
PMP Bistrica ob Sotli	0	0	0	0	0	0	0	0	0	0	0	0	0
PMP Rogatec	0	0	0	0	0	0	0	0	0	0	0	0	0
PP Celje	0	0	0	0	0	0	0	0	0	0	0	0	0
PP Dravograd	0	0	0	0	0	0	0	0	0	0	0	0	0
PP Laško	0	0	0	0	0	0	0	0	0	0	0	0	0
PP Mozirje	0	0	0	0	0	0	0	0	0	0	0	0	0
PP Radlje ob Dravi	0	0	0	0	0	0	0	0	0	0	0	0	0
PP Ravne na Koroškem	0	0	0	0	0	0	0	0	0	0	0	0	0
Skupaj	0	3	3	3	2	0	0	0	0	0	0	0	11

Številčnost množice, zoper katere so bila uporabljena prisilna sredstva, in številčnost policistov

		Število primerov									
		2014	2015	2016	2017	2018	2019	2020	2021	2022	2023
Policisti	Od 5 do 10	0	0	0	0	0	0	0	2	0	3
	Od 10 do 50	0	0	0	0	0	0	2	1	0	8
	Več kot 50	0	0	0	0	0	0	0	2	0	0
Kršitelji	Od 5 do 10	0	0	0	0	0	0	2	1	0	1
	Od 10 do 50	0	0	0	0	0	0	0	0	0	10
	Več kot 50	0	0	0	0	0	0	0	4	0	0

Podatki se zbirajo od leta 2018.

Napadi na policiste

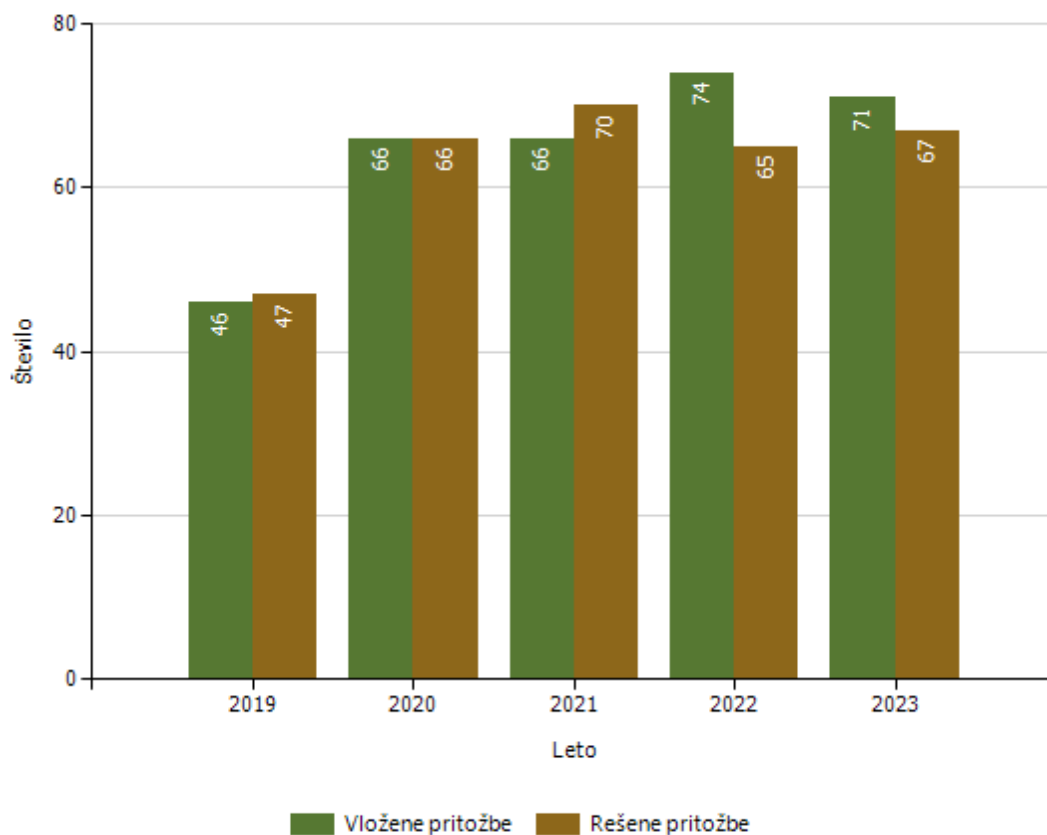


Grožnje policistom

Stopnja ogroženosti	Leto									
	2014	2015	2016	2017	2018	2019	2020	2021	2022	2023
Nizka	15	14	16	11	5	10	9	9	8	7
Srednja	0	1	1	0	0	1	0	0	0	0
Visoka	0	1	1	0	0	0	0	0	0	0
Skupaj	15	16	18	11	5	11	9	9	8	7

9. REŠEVANJE PRITOŽB

Pritožbe zoper delo policistov



Rešene pritožbe glede na način reševanja

	Leto				
	2019	2020	2021	2022	2023
Pomiritveni postopek	14	23	24	17	17
– uspešno zaključeni [150/5 ZNPPol]	9	16	9	11	10
– neuspešno zaključeni [148/3 ZNPPol]	5	7	15	6	7
– ravnanje policistov, skladno s predpisi	12	23	22	15	16
– ravnanje policistov, neskladno s predpisi	2		2	2	1
Senati	6	6	6	2	7
– neuspešno zaključeni pomiritveni postopki [148/3 ZNPPol]	1	2	4	2	4
– neposredna obravnava na senatu [148/3 ZNPPol]	5	4	2		3
– utemeljene pritožbe, obravnavane pred senatom	2		1		
Zaključek brez obravnave	27	37	40	46	43
Skupaj rešenih pritožb	47	66	70	65	67

Rešene pritožbe zoper policiste po delovnih področjih

	Kriminaliteta		Javni red in mir		Cestni promet		Državna meja in tujci	Drugi dogodki	
	2022	2023	2022	2023	2022	2023	2022	2022	2023
Pomiritveni postopek	6	7	3	8	13	7		2	1
– uspešno zaključeni [150/5 ZNPPol]	2	3	3	3	8	6		2	1
– neuspešno zaključeni [148/3 ZNPPol]	4	4		5	5	1			
– ravnanje policistov, skladno s predpisi	6	7	2	8	12	5		2	1
– ravnanje policistov, neskladno s predpisi			1		1	2			
Senati	2	1	2	4		5			
– neuspešno zaključeni pomiritveni postopki [148/3 ZNPPol]	2	1	2			4			
– neposredna obravnava na senatu [148/3 ZNPPol]				4		1			
Zaključek brez obravnave	16	14	12	24	15	9	1	13	6
Skupaj rešenih pritožb	24	22	17	36	28	21	1	15	7

Rešene pritožbe po pritožbenih razlogih

	Komunikacija		Neukrepanje		Uporaba pooblastil		Uporaba prisilnih sredstev	
	2022	2023	2022	2023	2022	2023	2022	2023
Pomiritveni postopek	11	12	6	6	3	8		2
– uspešno zaključeni [150/5 ZNPPol]	7	6	5	5	2	3		
– neuspešno zaključeni [148/3 ZNPPol]	4	6	1	1	1	5		2
– ravnanje policistov, skladno s predpisi	10	11	4	5	3	7		2
– ravnanje policistov, neskladno s predpisi	1	1	2	1		1		
Senati	2	7	1	4	1	6	1	1
– neuspešno zaključeni pomiritveni postopki [148/3 ZNPPol]	2	3	1	1	1	2	1	
– neposredna obravnava na senatu [148/3 ZNPPol]		4		3		4		1
Zaključek brez obravnave	25	20	6	13	20	14	1	4
Skupaj rešenih pritožb	38	39	13	23	24	28	2	7

Posledice pritožbenih postopkov

	Leto				
	2019	2020	2021	2022	2023
Predlog za uvedbo disciplinskega postopka					1
Poročilo, poslano Vrhovnemu državnemu tožilstvu [147/3 ZKP]		1			
Opozorilo in razgovor	4		2	2	
Skupaj	4	1	2	2	1

Podlaga za obravnavo pritožbe neposredno pred senatom

Status pritožbe	Leto			
	2019	2020	2021	2023
V postopku so bili udeleženi otroci, mladoletniki in/ali druge ranljive skupine	1	1	1	2
Pritožba tujca, ki ne prebiva v Sloveniji		1	1	1
Pritožba z drugimi očitki hudega posega v človekove pravice in temeljne svoboščine	4	2		
Skupaj	5	4	2	3

Pritožbe, ki po neuspelem pomiritvenem postopku niso bile obravnavane pred senatom

Status pritožbe	Leto				
	2019	2020	2021	2022	2023
Ni obravnave pred senatom po neuspelem pomiritvenem postopku [152/2 ZNPPol]	3	6	12	3	3

10. NOTRANJE PREISKAVE

Prijavljena in odkrita kazniva dejanja uradnih oseb policije, odstopljena v obravnavo posebnemu oddelku specializiranega državnega tožilstva, po enotah

Enota dosjeja	Število kaznivih dejanj									
	2014	2015	2016	2017	2018	2019	2020	2021	2022	2023
PP Celje	0	0	0	0	3	8	4	3	2	0
PP Laško	0	0	0	0	1	0	0	0	0	0
PP Mozirje	0	0	0	0	0	0	1	0	1	0
PP Radlje ob Dravi	0	0	0	0	0	0	0	1	0	0
PP Ravne na Koroškem	0	1	0	0	0	0	0	0	0	1
PP Rogaška Slatina	0	0	0	0	0	0	0	0	3	0
PP Slovenj Gradec	1	0	3	0	1	0	0	0	0	0
PP Slovenske Konjice	0	1	0	0	0	1	2	1	1	1
PP Šentjur pri Celju	0	1	0	0	0	0	0	1	0	0
PP Šmarje pri Jelšah	0	1	1	1	0	0	0	0	2	0
PP Velenje	1	0	0	0	2	0	1	0	1	1
PP Žalec	0	1	0	0	0	0	1	2	2	0
PPP Celje	0	0	0	0	0	1	1	0	1	1
SKP CE	0	2	0	1	0	0	0	12	0	1
Služba direktorja PU Celje	0	1	2	0	1	7	4	3	5	6
Skupaj	2	8	6	2	8	17	14	23	18	11

Osumljene uradne osebe prijavljenih in odkritih kaznivih dejanj, odstopljena v obravnavo posebnemu oddelku specializiranega državnega tožilstva, po enotah

Enota dosjeja	Število osumljenih uradnih oseb									
	2014	2015	2016	2017	2018	2019	2020	2021	2022	2023
PP Celje	0	0	0	0	3	8	3	3	2	0
PP Laško	0	0	0	0	2	0	0	0	0	0
PP Mozirje	0	0	0	0	0	0	1	0	1	0
PP Radlje ob Dravi	0	0	0	0	0	0	0	2	0	0
PP Ravne na Koroškem	0	1	0	0	0	0	0	0	0	1
PP Rogaška Slatina	0	0	0	0	0	0	0	0	3	0
PP Slovenj Gradec	1	0	3	0	5	0	0	0	0	0
PP Slovenske Konjice	0	1	0	0	0	1	1	1	1	1
PP Šentjur pri Celju	0	1	0	0	0	0	0	1	0	0
PP Šmarje pri Jelšah	0	1	1	1	0	0	0	0	2	0
PP Velenje	1	0	0	0	2	0	1	0	1	1
PP Žalec	0	1	0	0	0	0	1	2	2	0
PPP Celje	0	0	0	0	0	1	2	0	1	1
SKP CE	0	2	0	1	0	0	0	6	0	1
Služba direktorja PU Celje	0	1	1	0	1	5	4	5	5	7
Skupaj	2	8	5	2	13	15	13	20	18	12

11. NADZORNA DEJAVNOST

Nadzori nad delom delavcev

Enota	Št. nadzorov delavcev PU nad delavci PP
PP Celje	1
PP Laško	1
PP Mozirje	1
PP Žalec	1
PP Velenje	1
PP Šentjur	1
PP Sl. Konjice	1
PP R. Slatina	1
PP Šmarje/Jelšah	1
PP Dravograd	1
PP Radlje/Dravi	1
PP Ravne/Koroškem	1
PP Slov. Gradec	1
PPIU	1
PPP Celje	1
PPVSP	1
Skupaj	16

Vir: SD PU Celje, 1. 3. 2024

Splošni, strokovni in ponovni nadzori nad delom policijskih enot

Enota	Št. nadzorov delavcev PU nad delom PE		
	splošni	strokovni	ponovni
PP Celje	-	-	-
PP Laško	-	1	-
PP Mozirje	-	1	-
PP Žalec	-	-	2
PP Velenje	1	1	-
PP Šentjur	1	-	-
PP Sl. Konjice	-	1	-
PP R. Slatina	-	3	-
PP Šmarje/Jelšah	-	4	-
PP Dravograd	-	2	-
PP Radlje/Dravi	-	1	-
PP Ravne/Koroškem	-	1	-
PP Slov. Gradec	-	1	-
PPIU	-	2	-
PPP Celje	-	-	-
PP VSP Celje	-	-	-
OKC Celje	-	1	-
SKP Celje	-	1	-
Skupaj	2	20	2

Vir: SD PU Celje, 1. 3. 2024

*Opomba: v nekaterih primerih je bil strokovni nadzor na posameznem delu delovnega področja odrejen za več enot

Strokovni in ponovni nadzori nad delom policijskih enot po delovnih področjih

Delovno področje	Št. nadzorov nad delom PP		Skupaj
	strokovni	ponovni	
Pooblastila	1		1
Upravno poslovanje	2	1	3
Organizacijske zadeve	1		1
Odkrivanje in preiskovanje kriminalitete	2		2
Operativno obveščanje in poročanje	2		2
Zagotavljanje varnosti cestnega prometa	1		1
Zagotavljanje javnega reda in zagotavljanje splošne varnosti ljudi in premoženja	7		7
Varovanje državne meje in izvajanje predpisov o tujcih	5		5
Prekrškovni postopek		1	1
Policijsko delo v skupnosti in preventiva		1	1
Skupaj	21	3	24

Vir: SD PU Celje, 1. 3. 2024

*Opomba: v nekaj nadzorih se je delovno področje prekrivalo, saj je nadzor potekal hkrati na različnih delovnih področjih.

12. FORENZIČNA IN KRIMINALISTIČNOTEHNIČNA DEJAVNOST

Zaprosila za preiskave in poročila Nacionalnega forenzičnega laboratorija

Prikaz podatkov je samo na ravni Policije.

Procesirani vzorci nacionalnega forenzičnega laboratorija

Prikaz podatkov je samo na ravni Policije.

* Oddelka za preiskave dokumentov in daktiloskopijo ne izvajata instrumentalnih analiz.

Najpogostejše preiskave nacionalnega forenzičnega laboratorija

Prikaz podatkov je samo na ravni Policije.

* Podatki so na voljo od leta 2017.

Zaprosila za preiskave na oddelkih za kriminalistično tehniko

Predmet preiskav	Število zaprosil									
	2014	2015	2016	2017	2018	2019	2020	2021	2022	2023
Obuvala	268	277	258	203	174	169	177	149	114	180
Papilarne črte	175	160	165	137	143	136	128	116	132	137
Droge in sorodne snovi	496	412	496	617	541	558	544	513	342	439
Požari, eksplozije	12	11	7	19	22	26	34	33	30	40
Barve, laki	14	16	15	10	14	24	17	19	12	23
Sumljivi dokumenti	82	19	28	27	25	17	10	32	18	23
Rokopis	0	7	15	17	18	7	16	18	21	8
Ključavnice	54	47	61	21	26	44	46	21	24	34
Sledi z rok strelca	3	7	7	11	11	11	11	8	16	8
DNK	232	220	225	241	254	290	300	322	328	403
Vlakna in lasje	8	19	17	11	19	18	25	29	27	34
Past	4	3	1	3	3	2			0	3
Ekologija	1	1		4	3	2	3	7	2	3
Lomna površina	0		1	1	1				0	
Rekonstrukcija	0				2	2	1	1	0	
Število identificiranih sledi	116	116	94	101	110	129	139	104	110	113
Orožje	26	48	28	38	33	31	34	41	59	58
Sled orodja	22	33	32	25	46	43	67	55	49	78
Žarnice	0								0	
Steklo	18	21	19	13	15	34	23	18	24	58

Druga strokovna opravila pri preiskovanju kaznivih dejanj

Vrste opravil	Število opravil										
	2014	2015	2016	2017	2018	2019	2020	2021	2022	2023	
Poligrafske preiskave*	-	-	-	-	-	-	-	-	-	-	-
Fotoroboti**	0	0	0	1	1	0	0	0	0	0	
Zapisniki o zavarovanjih elektronskih naprav in preiskav elektronskih naprav	658	590	533	733	629	624	595	816	570	400	
Prepoznavne osebe na fotografijah	117	105	119	96	68	102	114	76	89	71	

* Podatke o številu poligrafskih preiskav se prikazuje samo na ravni policije.

** Število izdelanih fotorobotov se od leta 2018 šteje po številu dejansko izdelanih fotorobotov, v preteklih letih pa po številu predlogov za njegovo izdelavo.

Kriminalističnotehnična opravila [na podlagi Knjige ogledov in forenzičnih evidenc]

	Število opravil									
	2014	2015	2016	2017	2018	2019	2020	2021	2022	2023
Ogledi krajev kaznivih dejanj in drugih dogodkov	2.934	2.694	2.429	2.199	2.376	2.444	2.204	2.207	2.180	2.417
Ogledi, pri katerih je strokovno pomoč nudil Oddelek za kriminalistično tehniko*	0	0	0	391	469	362	353	339	318	326
- število ogledov, ki so jih obravnavale enote kriminalistične policije*	0	0	0	260	270	198	219	208	212	158
- število ogledov, ki so jih obravnavale policijske postaje*	0	0	0	131	199	164	134	131	106	168
Osebe, ki so bile fotografirane	233	181	137	258	247	216	200	225	179	196
Osebe, ki so jim bili odvzeti prstni odtisi	227	173	136	245	223	196	176	211	170	182
Odvzeti brisi ustne sluznice	155	119	134	194	155	169	145	173	148	192

* Strokovna pomoč oddelkov za kriminalistično tehniko drugim enotam pri ogledih kaznivih dejanj in dogodkov se evidentira od leta 2017.

13. KADROVSKE ZADEVE

Enota	Število sistemiziranih delovnih mest				Število zasedenih delovnih mest			
	uniformirani policisti	neuniformirani policisti	delavci brez statusa policista	skupaj	uniformirani policisti	neuniformirani policisti	delavci brez statusa policista	skupaj
Vodstvo PU	3	-	1	4	2	-	1	3
SD PU	1	9	2	12	1	7	2	10
SUP PU	16	-	1	17	13	-	1	14
SKP PU	-	128	12	140	-	106	11	117
OKC PU	34	-	2	36	26	-	1	27
SOP PU	-	13	38	51	-	10	34	44
Skupaj PU	54	150	56	260	42	123	50	215
PPP Celje	80	-	12	92	42	-	9	51
PP VSP Celje	25	-	2	27	16	-	2	18
PP Celje	105	-	14	119	73	-	13	86
PP Laško	31	-	4	35	24	-	4	28
PP Mozirje	25	-	3	28	21	-	3	24
PP Slovenske Konjice	40	-	5	45	32	-	5	37
PP Šentjur pri Celju	30	-	4	34	27	-	3	30
PP Velenje	73	-	8	81	56	-	8	64
PP Žalec	51	-	5	56	38	-	5	43
PP Rogaška Slatina	48	-	6	54	41	-	6	47
PP Šmarje pri Jelšah	47	-	6	53	38	-	6	44
PP Dravograd	21	-	5	26	15	-	4	19
PP Radlje ob Dravi	26	-	5	31	21	-	4	25
PP Ravne na Koroškem	35	-	5	40	29	-	4	33
PP Slovenj Gradec	35	-	6	41	29	-	3	32
PPIU Celje	90	-	5	95	59	-	4	63
Skupaj PP	762	-	95	857	561		83	644
Skupaj	816	150	151	1117	603	123	133	859

Podatki na dan 31. 12. 2023, vir: SD PU Celje

14. FINANČNO-MATERIALNE ZADEVE

Prevozna sredstva glede na lastništvo

	Št. vozil	
	2022	2023
Lastna vozila	230	221
Vozila v finančnem najemu	/	/
Vozila v operativnem najemu	49	54
Skupaj	279	275

Stanje na dan 31. 12. 2023, vir: SOP PU Celje

Prevozna sredstva glede na vrsto vozil

Vrsta vozil	Št. Vozil	
	2022	2023
Osebna civilna vozila	107	105
Osebna patroljna vozila	83	73
Intervencijska vozila	17	19
Kombinirana vozila	18	19
Terenska vozila	20	22
Motorna kolesa	18	19
Tovorna in dostavna vozila	16	18
Druga vozila	/	/
Skupaj	279	275

Stanje na dan 31. 12. 2023, vir: SOP PU Celje

Povprečna starost prevoznih sredstev

<i>Povprečna starost</i>	2022	2023
	[v letih]	[v letih]
Vseh prevoznih sredstev	5,97	5,71
Intervencijska vozila	5,24	2,58
Motorna kolesa	10,28	9,00
Osebna civilna vozila	7,36	7,18
Osebna patroljna vozila	2,71	3,07
Terenska vozila	5,45	5,00
Dostavna in tovorna vozila	6,69	7,17
Kombinirana vozila	9,06	7,00

Stanje na dan 31. 12. 2023, vir: SOP PU Celje

15. DEJAVNOSTI SPECIALIZIRANIH POLICIJSKIH ENOT

Enota	2022						2023					
	število sklicev za naloge na območju iste PU			število sklicev za naloge na območju druge PU			število sklicev za naloge na območju iste PU			število sklicev za naloge na območju druge PU		
	PPE I	PPE II	PPE III	PPE I	PPE II	PPE III	PPE I	PPE II	PPE III	PPE I	PPE II	PPE III
PU Celje	10	6	32	15	1	6	17	12	31	12	1	0
Skupaj	10	6	32	15	1	6	17	12	31	12	1	0